

2-14090015-5-42710 Número de compromiso 5-42710

ACTA MEDIANTE LA CUAL SE HACE CONSTAR LA ENTREGA FÍSICA DE LOS TRABAJOS RELATIVOS AL "DESARROLLO DEL PROYECTO EJECUTIVO PARA LA AMPLIACIÓN Y REMODELACIÓN DEL SERVICIO DE BANCO DE SANGRE TIPO A, IMPLEMENTACIÓN DE LA UNIDAD DE CUIDADOS INTENSIVOS CORONARIOS Y AMPLIACIÓN DE UNA SALA DE OPERACIONES PARA CIRUGIA CARDIOVASCULAR EN LA UMAE HE CMN, IGNACIO GARCÍA TELLEZ, EN MERIDA, YUCATÁN", AL AMPARO DEL CONTRATO DE SERVICIOS RELACIONADOS CON LA OBRA PÚBLICA, BAJO LA CONDICIÓN DE PAGO SOBRE LA BASE DE PRECIOS UNITARIOS, NÚMERO 2-14090015-5-42710, NÚMERO DE COMPROMISO 5-42710.

Siendo las 11:00 horas del día 06 de noviembre de 2017, estando reunidos en las oficinas que ocupa la Residencia de Servicios del **Instituto Mexicano del Seguro Social**, en adelante "**El Instituto**", ubicadas en calle Durango número 291, 6to piso, Colonia Roma Norte, Delegación Cuauhtémoc, Código Postal 06700, en la Ciudad de México, la **C. Elizabeth Bautista García** designada como **Residente de Servicios** por parte de "**El Instituto**", de acuerdo a lo establecido en la declaración I.7. del Contrato de Servicios Relacionados con la Obra Pública número 2-14090015-5-42710 y el **C. Cesar Iván Peredo Díaz** en su calidad de **Superintendente de los Servicios**, de acuerdo a la declaración II.9. del mismo Contrato, designado por parte de la empresa **Bufete de Arquitectos y Urbanistas, S.A de C.V.**, a quien en lo sucesivo se le denominará como "**El Contratista**", con fundamento en lo dispuesto por los artículos 64, segundo párrafo, de la Ley de Obras Públicas y Servicios Relacionados con las Mismas; 168 y; 170 de su Reglamento; así como en lo pactado en la Cláusula Décima Novena del contrato referido.

DESCRIPCIÓN DE LOS TRABAJOS QUE SE RECIBEN


El 03 de octubre de 2016, "**El Instituto**" formalizó el Contrato de Servicios Relacionados con la Obra Pública, bajo la condición de pago sobre la base de precios unitarios, número **2-14090015-5-42710** con la empresa contratista **Bufete de Arquitectos y Urbanistas, S.A de C.V.**, cuyo objeto consiste en los trabajos relativos al "Desarrollo del Proyecto Ejecutivo para la Ampliación y Remodelación del servicio de Banco de Sangre Tipo A, Implementación de la Unidad de Cuidados Intensivos Coronarios y Ampliación de una Sala de operaciones para Cirugía Cardiovascular en la UMAE HE CMN Ignacio García Téllez", localizado en calle 34 No. 439 por 41, colonia Industrial, C.P. 97150, Mérida, Yucatán, por un importe de \$2,472,285.56 (Dos millones cuatrocientos setenta y dos mil doscientos ochenta y cinco pesos 56/100 M.N. más el Impuesto al Valor Agregado) y un plazo de ejecución de 90 días naturales, pactándose como fecha de inicio el mismo 03 de octubre de 2016 con terminación el 31 de diciembre de 2016.

Los trabajos encomendados a "**El Contratista**" comprenden el desarrollo del conjunto de planos y documentos que conforman el Proyecto Ejecutivo, que incluye el Anteproyecto y los proyectos: Arquitectónico; de Equipamiento; Guías Mecánicas; Protección Civil y Señalamiento, así como los de Ingeniería Civil; Eléctrica; Aire Acondicionado; Telecomunicaciones; Hidráulica; Sanitaria y Gases Medicinales, el Catálogo de Conceptos y Cantidades de Obra, los Medios Visuales de Representación, las memorias técnico descriptivas y de cálculo, las especificaciones, procedimientos constructivos e información requerida para la ejecución de los servicios, de conformidad con las condiciones, alcances y especificaciones establecidas en los términos de referencia correspondientes.

A continuación, se detallan los planos y documentos técnicos que entrega "**El Contratista**" en el presente acto, en formato impreso y digital (dos CDs):

| BANCO DE SANGRE | | | | |
|-----------------------------------|--------|---------|-------|-----------------------------------|
| número | | | clave | nombre del plano o documento |
| doc. | global | partida | | |
| especialidad: ARQUITECTURA | | | | |
| - | 1 | 1 | AP-01 | Planta Arquitectónica General |
| - | 2 | 2 | AP-02 | Planta Arquitectónica Cpo. D UCIC |

3




2-14090015-5-42710 Número de compromiso 5-42710

ACTA MEDIANTE LA CUAL SE HACE CONSTAR LA ENTREGA FÍSICA DE LOS TRABAJOS RELATIVOS AL "DESARROLLO DEL PROYECTO EJECUTIVO PARA LA AMPLIACIÓN Y REMODELACIÓN DEL SERVICIO DE BANCO DE SANGRE TIPO A, IMPLEMENTACIÓN DE LA UNIDAD DE CUIDADOS INTENSIVOS CORONARIOS Y AMPLIACIÓN DE UNA SALA DE OPERACIONES PARA CIRUGIA CARDIOVASCULAR EN LA UMAE HE CMN, IGNACIO GARCÍA TELLEZ, EN MERIDA, YUCATÁN", AL AMPARO DEL CONTRATO DE SERVICIOS RELACIONADOS CON LA OBRA PÚBLICA, BAJO LA CONDICIÓN DE PAGO SOBRE LA BASE DE PRECIOS UNITARIOS, NÚMERO 2-14090015-5-42710, NÚMERO DE COMPROMISO 5-42710.

| | | | | |
|---|----|----|----------|---|
| - | 3 | 3 | AP-03 | Planta Arquitectónica UCIC |
| - | 4 | 4 | AP-04 | Planta Baja Arquitectónica Banco de Sangre |
| - | 5 | 5 | AP-05 | Planta Alta Arquitectónica Banco de Sangre |
| - | 6 | 6 | OA-01 | Obras de Apoyo |
| - | 7 | 7 | A-DEM-01 | Demolición |
| - | 8 | 8 | A-TP-01 | Trazo y Plataformas |
| - | 9 | 9 | AQ-01 | Planta Arquitectónica Baja |
| - | 10 | 10 | AQ-02 | Planta Arquitectónica Alta |
| - | 11 | 11 | AZ-01 | Planta Arquitectónica Cto. Aire Acondicionado |
| - | 12 | 12 | AZ-02 | Planta Arquitectónica Azotea |
| - | 13 | 13 | A-CG-01 | Cortes Generales |
| - | 14 | 14 | A-CG-02 | Cortes Generales |
| - | 15 | 15 | A-FG-01 | Fachadas Generales |
| - | 16 | 16 | A-FG-02 | Fachadas Generales |
| - | 17 | 17 | A-AS-01 | Acabados Planta Baja |
| - | 18 | 18 | A-AS-02 | Acabados Planta Alta |
| - | 19 | 19 | A-AS-03 | Acabados Planta Azotea |
| - | 20 | 20 | A-AI-01 | Alzados Interiores |
| - | 21 | 21 | A-AI-02 | Alzados Interiores |
| - | 22 | 22 | A-AI-03 | Alzados Interiores |
| - | 23 | 23 | A-AL-01 | Albañilería Planta Baja |
| - | 24 | 24 | A-AL-02 | Albañilería Planta Alta |
| - | 25 | 25 | A-AL-03 | Albañilería Planta Cto. Aire Acondicionado |
| - | 26 | 26 | A-AL-04 | Detalles Albañilería |
| - | 27 | 27 | A-AL-05 | Planta Entrepiso Losa |
| - | 28 | 28 | A-AL-06 | Planta Azotea Losa |
| - | 29 | 29 | A-PL-01 | Plafones Planta Baja |
| - | 30 | 30 | A-PL-02 | Plafones Planta Baja |
| - | 31 | 31 | A-LE-01 | Localización de Elementos Cortes Generales, Cortes por Fachada, Fachadas en Planta Baja |
| - | 32 | 32 | A-LE-02 | Localización de Elementos Cortes Generales, Cortes por Fachada, Fachadas en Planta Alta |
| - | 33 | 33 | A-LE-03 | Localización de Elementos Cortes Generales, Cortes por Fachada, Fachadas en Planta Azotea |
| - | 34 | 34 | A-LE-04 | Localización de Elementos Alzados Interiores, Cancelería Exterior e Interior Planta Baja |
| - | 35 | 35 | A-LE-05 | Localización de Elementos Alzados Interiores, Cancelería Exterior e Interior Planta Alta |
| - | 36 | 36 | A-LE-06 | Localización de Elementos Alzados Interiores, Cancelería Exterior e Interior Planta Azotea |
| - | 37 | 37 | A-LE-07 | Localización de Elementos Muebles de Diseño. Puertas Carpintería, Detalles Baños y Escaleras P.B. |
| - | 38 | 38 | A-LE-08 | Localización de Elementos Muebles de Diseño. Puertas |

3




2-14090015-5-42710 Número de compromiso 5-42710

ACTA MEDIANTE LA CUAL SE HACE CONSTAR LA ENTREGA FÍSICA DE LOS TRABAJOS RELATIVOS AL "DESARROLLO DEL PROYECTO EJECUTIVO PARA LA AMPLIACIÓN Y REMODELACIÓN DEL SERVICIO DE BANCO DE SANGRE TIPO A, IMPLEMENTACIÓN DE LA UNIDAD DE CUIDADOS INTENSIVOS CORONARIOS Y AMPLIACIÓN DE UNA SALA DE OPERACIONES PARA CIRUGIA CARDIOVASCULAR EN LA UMAE HE CMN, IGNACIO GARCÍA TELLEZ, EN MERIDA, YUCATÁN", AL AMPARO DEL CONTRATO DE SERVICIOS RELACIONADOS CON LA OBRA PÚBLICA, BAJO LA CONDICIÓN DE PAGO SOBRE LA BASE DE PRECIOS UNITARIOS, NÚMERO 2-14090015-5-42710, NÚMERO DE COMPROMISO 5-42710.

| | | | | |
|---|----|----|----------|---|
| | | | | Carpintería, Det. Baños y Escaleras P.A. |
| - | 39 | 39 | A-DTB-01 | Baños a Detalle |
| - | 40 | 40 | A-DTB-02 | Baños a Detalle |
| - | 41 | 41 | A-DTB-03 | Baños a Detalle |
| - | 42 | 42 | A-DTB-04 | Baños a Detalle |
| - | 43 | 43 | A-DTB-05 | Baños a Detalle |
| - | 44 | 44 | A-CA-01 | Puertas/Carpintería |
| - | 45 | 45 | CXF-01 | Cortes por Fachada |
| - | 43 | 43 | CXF-02 | Cortes por Fachada |
| - | 47 | 47 | CXF-03 | Cortes por Fachada |
| - | 48 | 48 | CXF-04 | Cortes por Fachada |
| - | 49 | 49 | CXF-05 | Cortes por Fachada |
| - | 50 | 50 | A-DP-01 | Planta Baja Despiece de Pisos |
| - | 51 | 51 | A-DP-02 | Planta Alta Despiece de Pisos |
| - | 52 | 52 | A-MSD-01 | Mobiliario de Diseño |
| - | 53 | 53 | A-MSD-02 | Mobiliario de Diseño |
| - | 54 | 54 | A-MSD-03 | Mobiliario de Diseño Detalles |
| - | 55 | 55 | A-MSD-04 | Mobiliario de Diseño Detalles |
| - | 56 | 56 | A-MSD-05 | Mobiliario de Diseño Detalles |
| - | 57 | 57 | A-MSD-06 | Mobiliario de Diseño Detalles |
| - | 58 | 58 | A-KE-01 | Cancelaría Exterior |
| - | 59 | 59 | A-KE-02 | Cancelaría Exterior |
| - | 60 | 60 | A-KA-01 | Cancelaría Interior P. Baja |
| - | 61 | 61 | A-KA-02 | Cancelaría Interior P. Baja |
| - | 62 | 62 | A-KA-03 | Cancelaría Interior P. Alta |
| - | 63 | 63 | A-KA-04 | Cancelaría Interior P. Alta |
| - | 64 | 64 | A-KA-05 | Cancelaría Interior P. Alta |
| - | 65 | 65 | A-KA-06 | Detalles de Cancelaría Interior/Exterior |
| - | 66 | 66 | A-KA-07 | Detalles de Cancelaría Interior/Exterior |
| - | 67 | 67 | A-HE-01 | Herrerías |
| - | 68 | 68 | A-HE-02 | Herrerías |
| - | 69 | 69 | A-OE-01 | Obra Exterior Trazo |
| - | 70 | 70 | A-OE-02 | Obra Exterior Jardinería |
| | 71 | 71 | ADT-01 | Detalle de Escalera Principal |
| | 72 | 72 | ADT-02 | Cortes de Escalera Principal |
| | 73 | 73 | ADT-03 | Cortes de Escalera Principal |
| | 74 | 74 | ADT-04 | Cortes de Escalera Exterior Plantas |
| | 75 | 75 | ADT-05 | Cortes de Escalera Exterior Cortes |
| | 76 | 76 | ADT-06 | Cortes de Escalera Exterior Corte y Fachada |
| - | 77 | 77 | ADT-07 | Cortes de Escalera Exterior Fachadas |
| - | 78 | 78 | ADT-08 | Andador a Cubierto Acceso Personal |

3




2-14090015-5-42710 Número de compromiso 5-42710

ACTA MEDIANTE LA CUAL SE HACE CONSTAR LA ENTREGA FÍSICA DE LOS TRABAJOS RELATIVOS AL "DESARROLLO DEL PROYECTO EJECUTIVO PARA LA AMPLIACIÓN Y REMODELACIÓN DEL SERVICIO DE BANCO DE SANGRE TIPO A, IMPLEMENTACIÓN DE LA UNIDAD DE CUIDADOS INTENSIVOS CORONARIOS Y AMPLIACIÓN DE UNA SALA DE OPERACIONES PARA CIRUGIA CARDIOVASCULAR EN LA UMAE HE CMN, IGNACIO GARCÍA TELLEZ, EN MERIDA, YUCATÁN", AL AMPARO DEL CONTRATO DE SERVICIOS RELACIONADOS CON LA OBRA PÚBLICA, BAJO LA CONDICIÓN DE PAGO SOBRE LA BASE DE PRECIOS UNITARIOS, NÚMERO 2-14090015-5-42710, NÚMERO DE COMPROMISO 5-42710.

| | | | | |
|---|-----|----|------------|---|
| - | 79 | 79 | ADT-09 | Andador a Cubierto Acceso Personal |
| - | 80 | 80 | ADT-10 | Andador a Cubierto Acceso Personal Detalles |
| - | 81 | 81 | ADT-11 | Andador a Cubierto Acceso Personal |
| - | 82 | 82 | ADT-12 | Planta Arquitectónica Cubo de Elevador |
| 1 | - | - | S/C | Reporte de Visita, Reporte Fotográfico, Memoria Descriptiva, Cédula de Superficies e Índices de Proyecto. (Banco de Sangre y UCIC). |
| 2 | - | - | S/C | Láminas de Presentación (Banco de Sangre y UCIC). |
| 3 | - | - | S/C | Paleta de Muestra de Acabados (Banco de Sangre y UCIC). |
| especialidad: EQUIPAMIENTO Y GUÍAS MECANICAS | | | | |
| - | 83 | 1 | ASA-01 | Señalamiento Institucional Planta Baja |
| - | 84 | 2 | ASA-02 | Señalamiento Institucional Planta Alta |
| - | 85 | 3 | GM-PB-01 | Guía Mecánica P.B. Sección 01 |
| - | 86 | 4 | GM-PB-02 | Guía Mecánica P.B. Sección 02 |
| - | 87 | 5 | GM-1N-01 | Guía Mecánica 1N. Sección 01 |
| - | 88 | 6 | GM-1N-02 | Guía Mecánica 1N. Sección 02 |
| - | 89 | 7 | GM-1N-03 | Guía Mecánica 1N. Sección 03 |
| - | 90 | 8 | GM-1N-04 | Guía Mecánica 1N. Sección 04 |
| - | 91 | 9 | AMO-01 | Mobiliario y Equipo Planta Baja |
| - | 92 | 10 | AMO-02 | Mobiliario y Equipo Planta Baja |
| - | 93 | 11 | A-PC-SE-01 | Señalamiento de Protección Civil Planta Baja |
| - | 94 | 12 | A-PC-SE-02 | Señalamiento de Protección Civil Planta Alta |
| - | 95 | 13 | A-PC-RE-01 | Rutas de Evacuación Planta Baja |
| - | 96 | 14 | A-PC-RE-02 | Rutas de Evacuación Planta Alta |
| - | 97 | 15 | A-PC-EQ-01 | Equipamiento de Protección Civil Planta Baja |
| - | 98 | 16 | A-PC-EQ-02 | Equipamiento de Protección Civil Planta Alta |
| 4 | - | - | S/C | Paquete de Diseño (Banco de Sangre y UCIC) |
| especialidad: INGENIERIA CIVIL | | | | |
| - | 99 | 1 | ES-01 | Estructural: Planta de Cimentación |
| - | 100 | 2 | ES-02 | Estructural: Planta de entrepiso |
| - | 101 | 3 | ES-03 | Armado de Trabes Entrepiso |
| - | 102 | 4 | ES-04 | Estructural: Plano de Azotea |
| - | 103 | 5 | ES-05 | Armado de Trabes Azotea |
| - | 104 | 6 | ES-06 | Estructural: Escalera Principal |
| - | 105 | 7 | ES-07 | Estructural: Cuarto de Subestación Eléctrica |
| - | 106 | 8 | ES-08 | Estructural: Escalera Exterior |
| - | 107 | 9 | ES-09 | Desligue de Muros No Estructurales |
| 5 | - | - | S/C | Memoria de Calculo Proyecto Estructural |
| especialidad: INGENIERIA ELECTRICA | | | | |
| - | 108 | 1 | IE A0 01 | Alumbrado Planta Baja |
| - | 109 | 2 | IE A1 01 | Alumbrado Primer Nivel |
| - | 110 | 3 | IE ACAZ 01 | Alumbrado y Contactos Cto. Aire Acondicionado |

3




2-14090015-5-42710 Número de compromiso 5-42710

ACTA MEDIANTE LA CUAL SE HACE CONSTAR LA ENTREGA FÍSICA DE LOS TRABAJOS RELATIVOS AL "DESARROLLO DEL PROYECTO EJECUTIVO PARA LA AMPLIACIÓN Y REMODELACIÓN DEL SERVICIO DE BANCO DE SANGRE TIPO A, IMPLEMENTACIÓN DE LA UNIDAD DE CUIDADOS INTENSIVOS CORONARIOS Y AMPLIACIÓN DE UNA SALA DE OPERACIONES PARA CIRUGIA CARDIOVASCULAR EN LA UMAE HE CMN, IGNACIO GARCÍA TELLEZ, EN MERIDA, YUCATÁN", AL AMPARO DEL CONTRATO DE SERVICIOS RELACIONADOS CON LA OBRA PÚBLICA, BAJO LA CONDICIÓN DE PAGO SOBRE LA BASE DE PRECIOS UNITARIOS, NÚMERO 2-14090015-5-42710, NÚMERO DE COMPROMISO 5-42710.

| | | | | |
|---|-----|----|--------------|---|
| - | 111 | 4 | IE AC0 01 | Alumbrados y Contactos Subestación Eléctrica |
| - | 112 | 5 | IE SA 01 | Instalación Eléctrica Alumbrado Símbolos y Notas P. Baja y P. Alta |
| - | 113 | 6 | IE C0 01 | Contactos Planta Baja |
| - | 114 | 7 | IE C1 01 | Contactos Primer Nivel |
| - | 115 | 8 | IE CTR0 01 | Contactos a Tensión Regulada Planta Baja |
| - | 116 | 9 | IE CTR1 01 | Contactos a Tensión Regulada Primer Nivel |
| - | 117 | 10 | IE CGM0 01 | Guía Mecánica Contactos P.B. Sección 01 |
| - | 118 | 11 | IE CGM0 02 | Guía Mecánica Contactos P.B. Sección 02 |
| - | 119 | 12 | IE CGM1 01 | Guía Mecánica Contactos 1N Sección 01 |
| - | 120 | 13 | IE CGM1 02 | Guía Mecánica Contactos 1N Sección 02 |
| - | 121 | 14 | IE CGM1 03 | Guía Mecánica Contactos 1N Sección 03 |
| - | 122 | 15 | IE CGM1 04 | Guía Mecánica Contactos 1N Sección 04 |
| - | 123 | 16 | IE CTRGM0 01 | Guía Mecánica Contactos a Tensión Regulada Planta Baja Sección 01 |
| - | 124 | 17 | IE CTRGM0 02 | Guía Mecánica Contactos a Tensión Regulada Planta Baja Sección 02 |
| - | 125 | 18 | IE CTRGM1 01 | Guía Mecánica Contactos a Tensión Regulada 1N Sección 01 |
| - | 126 | 19 | IE CTRGM1 02 | Guía Mecánica Contactos a Tensión Regulada 1N Sección 02 |
| - | 127 | 20 | IE CTRGM1 03 | Guía Mecánica Contactos a Tensión Regulada 1N Sección 0 |
| - | 128 | 21 | IE CTRGM1 04 | Guía Mecánica Contactos a Tensión Regulada 1N Sección 04 |
| - | 129 | 22 | IESCGM 01 | Guía mecánica Contactos Simbología y Notas |
| - | 130 | 23 | IE SCTRGM 01 | Guía Mecánica Contactos a Tensión Regulada Simbología y Notas |
| - | 131 | 24 | IE AG0 01 | Alimentadores Generales Planta Baja |
| - | 132 | 25 | IE AG1 01 | Alimentadores Generales Primer Nivel |
| - | 133 | 26 | IE F0 01 | Instalación Eléctrica Fuerza Planta Baja |
| - | 134 | 27 | IE F1 01 | Instalación Eléctrica Fuerza Planta Alta |
| - | 135 | 28 | IE FAZ 01 | Instalación Eléctrica planta Azotea |
| - | 136 | 29 | IE MT-01 | Planta General Instalación Media Tensión |
| - | 137 | 30 | IE SPR 01 | Sistema de Pararrayos |
| - | 138 | 31 | IE SPR 02 | Detalles de Sistema de Pararrayos |
| - | 139 | 32 | IE SUB 01 | Subestación Eléctrica |
| - | 140 | 33 | IE DU 01 | Diagrama Unifilar |
| 6 | - | - | S/C | Memoria de Calculo, Reporte Fotográfico, Calculo de Niveles e Iluminación |
| especialidad: INGENIERIA HIDRÁULICA, SANITARIA Y GASES MEDICINALES | | | | |
| - | 141 | 1 | IH AE 01 | Planta General Instalación Hidráulica |
| - | 142 | 2 | IH 00 01 | Planta Arquitectónica Baja |
| - | 143 | 3 | IH 01 01 | Planta Arquitectónica Alta |
| - | 144 | 4 | IH IS 01 | Isométrico |
| - | 145 | 5 | IH IS 02 | Isométrico |

3




2-14090015-5-42710 Número de compromiso 5-42710

ACTA MEDIANTE LA CUAL SE HACE CONSTAR LA ENTREGA FÍSICA DE LOS TRABAJOS RELATIVOS AL "DESARROLLO DEL PROYECTO EJECUTIVO PARA LA AMPLIACIÓN Y REMODELACIÓN DEL SERVICIO DE BANCO DE SANGRE TIPO A, IMPLEMENTACIÓN DE LA UNIDAD DE CUIDADOS INTENSIVOS CORONARIOS Y AMPLIACIÓN DE UNA SALA DE OPERACIONES PARA CIRUGIA CARDIOVASCULAR EN LA UMAE HE CMN, IGNACIO GARCÍA TELLEZ, EN MERIDA, YUCATÁN", AL AMPARO DEL CONTRATO DE SERVICIOS RELACIONADOS CON LA OBRA PÚBLICA, BAJO LA CONDICIÓN DE PAGO SOBRE LA BASE DE PRECIOS UNITARIOS, NÚMERO 2-14090015-5-42710, NÚMERO DE COMPROMISO 5-42710.

| | | | | |
|--|-----|----|--------------|--|
| - | 146 | 6 | IH DET 01 | Detalles |
| - | 147 | 7 | IH DET 02 | Detalles |
| - | 148 | 8 | IH DET 03 | Detalles |
| - | 149 | 9 | IH GM 01 | Guía Mecánica P.B. Sección 01 |
| - | 150 | 10 | IH GM 02 | Guía Mecánica P.B. Sección 02 |
| - | 151 | 11 | IH GM 03 | Guía Mecánica 1N Sección 01 |
| - | 152 | 12 | IH GM 04 | Guía Mecánica 1N Sección 03 |
| - | 153 | 13 | IH GM 05 | Guía Mecánica 1N Sección 04 |
| - | 154 | 14 | IS AE 01 | Planta General Instalación Sanitaria |
| - | 155 | 15 | IS 00 01 | Planta Arquitectónica Baja |
| - | 156 | 16 | IS 01 01 | Planta Arquitectónica Alta |
| - | 157 | 17 | IS AZ 03 | Planta Azotea |
| - | 158 | 18 | IS GM 01 | Guía Mecánica P.B. Sección 01 |
| - | 159 | 19 | IS GM 02 | Guía Mecánica P.B. Sección 02 |
| - | 160 | 20 | IS GM 03 | Guía Mecánica 1N Sección 01 |
| - | 161 | 21 | IS GM 04 | Guía Mecánica 1N Sección 03 |
| - | 162 | 22 | IS GM 05 | Guía Mecánica 1N. Sección 04 |
| - | 163 | 23 | IS IS 01 | Isométrico |
| - | 164 | 24 | IS IS 02 | Isométrico |
| - | 165 | 25 | IM AE 01 | Planta General Gases Medicinales |
| - | 166 | 26 | IM 00 01 | Planta Arquitectónica Baja |
| - | 167 | 27 | IM 01 01 | Planta Arquitectónica Alta |
| - | 168 | 28 | IM DET 01 | Detalles |
| - | 169 | 29 | IM DET 02 | Detalles |
| - | 170 | 30 | IM GM 01 | Guía Mecánica P.B. Sección 01 |
| - | 171 | 31 | IM GM 02 | Guía Mecánica P.B. Sección 01 |
| - | 172 | 32 | IM GM 03 | Guía Mecánica 1N Sección 04 |
| - | 173 | 33 | IM IS 01 | Isométrico |
| 7 | - | - | S/C | Memoria de Calculo y Reporte Fotográfico (Banco de Sangre y UCIC). |
| especialidad: INGENIERIA TELECOMUNICACIONES | | | | |
| - | 174 | 1 | IT DC 01 | Telefonía e Informática Diagrama de Conectividad |
| - | 175 | 2 | IT CE 01 | Telefonía e Informática Enlace a MDF Planta de Conjunto |
| - | 176 | 3 | IT CCTV0 01 | Sistema de C.C.T.V. Planta Baja |
| - | 177 | 4 | IT CCTV1 01 | Sistema de C.C.T.V. Planta Alta |
| - | 178 | 5 | IT CCTVDT 01 | Sistema de C.C.T.V. Detalles |
| - | 179 | 6 | IT DI0 01 | Detección de Incendio Planta Baja |
| - | 180 | 7 | IT DI1 01 | Detección de Incendio Planta Alta |
| - | 181 | 8 | IT S0 01 | Sistema de Voceo y Sonorización Planta Baja |
| - | 182 | 9 | IT S1 01 | Sistema de Voceo y Sonorización Planta Alta |
| - | 183 | 10 | ITTIO 01 | Telefonía e Informática Planta Baja |

3




2-14090015-5-42710 Número de compromiso 5-42710

ACTA MEDIANTE LA CUAL SE HACE CONSTAR LA ENTREGA FÍSICA DE LOS TRABAJOS RELATIVOS AL “DESARROLLO DEL PROYECTO EJECUTIVO PARA LA AMPLIACIÓN Y REMODELACIÓN DEL SERVICIO DE BANCO DE SANGRE TIPO A, IMPLEMENTACIÓN DE LA UNIDAD DE CUIDADOS INTENSIVOS CORONARIOS Y AMPLIACIÓN DE UNA SALA DE OPERACIONES PARA CIRUGIA CARDIOVASCULAR EN LA UMAE HE CMN, IGNACIO GARCÍA TELLEZ, EN MERIDA, YUCATÁN”, AL AMPARO DEL CONTRATO DE SERVICIOS RELACIONADOS CON LA OBRA PÚBLICA, BAJO LA CONDICIÓN DE PAGO SOBRE LA BASE DE PRECIOS UNITARIOS, NÚMERO 2-14090015-5-42710, NÚMERO DE COMPROMISO 5-42710.

| | | | | |
|--|-----|----|-----------|--|
| - | 184 | 11 | ITT1 01 | Telefonía e Informática Planta Alta |
| - | 185 | 12 | ITTIDT 01 | Telefonía e Informática Detalles |
| - | 186 | 13 | IT TV0 01 | Sistema de Televisión Planta Baja |
| 8 | - | - | S/C | Memoria Técnico Descriptiva y Esp. de Equipos. |
| especialidad: INGENIERIA AIRE ACONDICIONADO | | | | |
| - | 187 | 1 | IA-D0-01 | Red de Ductos P.B. |
| - | 188 | 2 | IA-D1-02 | Red de Ductos P.A. |
| - | 189 | 3 | IA-AZ-01 | Azotea General |
| - | 190 | 4 | IA-EE-01 | Especificaciones y Detalles |
| - | 191 | 5 | IA-CE-01 | Cuarto de Equipos 3 |
| - | 192 | 6 | IA-DC-01 | Diagrama de Control UMA 3 y 4 |
| - | 193 | 7 | IA-DC-02 | Bus de Comunicación P.B. |
| - | 194 | 8 | IA-DC-03 | Bus de Comunicación P.A. |
| - | 195 | 9 | IA-DC-04 | Diagrama de Conexión Caja VAV |
| - | 196 | 10 | IA-DC-05 | Arquitectura de Control VAV |
| 9 | - | - | S/C | Memoria de Cálculo |

| UNIDAD DE CUIDADOS INTENSIVOS CORONARIOS | | | | |
|---|--------|---------|---------|---|
| doc. | número | | clave | nombre del plano o documento |
| | global | partida | | |
| especialidad: ARQUITECTURA | | | | |
| - | 197 | 1 | EA-01 | Banco de Sangre Planta Arquitectónica |
| - | 198 | 2 | EA-02 | Banco de Sangre Planta de Conjunto |
| - | 199 | 3 | EA-03 | Banco de Sangre Planta Azotea |
| - | 200 | 4 | EA-04 | Banco de Sangre Aire Acondicionado. |
| - | 201 | 5 | EA-05 | Banco de Sangre Voz y Datos/Receptores contra Incendio. |
| - | 202 | 6 | EA-06 | Banco de Sangre Instalación Eléctrica. |
| - | 203 | 7 | EA-07 | Banco de Sangre Instalación Hidrosanitaria y Gases Medicinales. |
| - | 204 | 8 | EA-08 | Acabados |
| - | 205 | 9 | OA-01 | Obras de Apoyo |
| - | 206 | 10 | DEM-01 | Edificio Cuerpo D Banco de Sangre Estado Actual |
| - | 207 | 11 | AQC-01 | Planta Arquitectónica Conjunto |
| - | 208 | 12 | AQG-01 | Planta Arquitectónica General UCIC |
| - | 209 | 13 | AQ-01 | Planta Arquitectónica Baja UCIC Cuerpo D |
| - | 210 | 14 | AZ-01 | Planta Arquitectónica Azotea UCIC Cuerpo D |
| - | 211 | 15 | A-CG-01 | Cortes G7enerales Planta Baja UCIC Cuerpo D |
| - | 212 | 16 | A-CG-02 | Cortes Generales Planta Baja UCIC Cuerpo D |
| - | 213 | 17 | A-FG-01 | Fachadas Generales UCIC Cuerpo D |
| - | 214 | 18 | A-AI-01 | Alzados Interiores Planta Baja UCIC Cuerpo D |
| - | 215 | 19 | A-AI-02 | Alzados Interiores Planta Baja UCIC Cuerpo D |
| - | 216 | 20 | A-AI-03 | Alzados Interiores Planta Baja UCIC Cuerpo D |

3




2-14090015-5-42710 Número de compromiso 5-42710

ACTA MEDIANTE LA CUAL SE HACE CONSTAR LA ENTREGA FÍSICA DE LOS TRABAJOS RELATIVOS AL "DESARROLLO DEL PROYECTO EJECUTIVO PARA LA AMPLIACIÓN Y REMODELACIÓN DEL SERVICIO DE BANCO DE SANGRE TIPO A, IMPLEMENTACIÓN DE LA UNIDAD DE CUIDADOS INTENSIVOS CORONARIOS Y AMPLIACIÓN DE UNA SALA DE OPERACIONES PARA CIRUGIA CARDIOVASCULAR EN LA UMAE HE CMN, IGNACIO GARCÍA TELLEZ, EN MERIDA, YUCATÁN", AL AMPARO DEL CONTRATO DE SERVICIOS RELACIONADOS CON LA OBRA PÚBLICA, BAJO LA CONDICIÓN DE PAGO SOBRE LA BASE DE PRECIOS UNITARIOS, NÚMERO 2-14090015-5-42710, NÚMERO DE COMPROMISO 5-42710.

| | | | | |
|---|-----|----|------------|---|
| - | 217 | 21 | A-AL-01 | Albañilería Planta Baja UCIC Cuerpo D |
| - | 218 | 22 | A-LO-01 | Localización de Elementos, Cortes Generales, Alzados Interiores, Cortes por Fachada UCIC Cuerpo D |
| - | 219 | 23 | A-LO-02 | Localización de Elementos, Cancelería Interior y Exterior UCIC Cuerpo D |
| - | 220 | 24 | A-LO-03 | Localización de Elementos, Puertas de Madera, Muebles s/diseño, Baños a Detalle y Escaleras UCIC Cuerpo D |
| - | 221 | 25 | A-AS-01 | Planta Arquitectónica Acabados UCIC Cuerpo D |
| - | 222 | 26 | A-DTB-01 | Detalle de Baños Planta Baja UCIC Cuerpo D |
| - | 223 | 27 | A-DP-01 | Despiece UCIC |
| - | 224 | 28 | A-KA-01 | Cancelería Interior y Exterior Planta Baja UCIC Cuerpo D |
| - | 225 | 29 | A-KA-02 | Cancelería Int. y Ext. Planta Baja UCIC Cuerpo D |
| - | 226 | 30 | A-KA-03 | Cancelería Interior y Exterior Planta Baja UCIC Cuerpo D |
| - | 227 | 31 | A-HE-01 | Puertas Herrería Planta Baja UCIC Cuerpo D |
| - | 228 | 32 | A-MSD-01 | Mobiliario sobre Diseño UCIC Planta Baja Cuerpo D |
| - | 229 | 33 | A-MSD-02 | Mobiliario sobre Diseño UCIC Planta Baja Cuerpo D |
| - | 230 | 34 | A-MSD-03 | Mobiliario sobre Diseño Detalles UCIC Planta Baja Cuerpo D |
| - | 231 | 35 | A-PL-01 | Plafones Planta Baja UCIC Cuerpo D |
| - | 232 | 36 | A-CA-01 | Puertas de Carpintería Planta Baja UCIC Cuerpo D |
| - | 233 | 37 | A-DT-01 | Cortes por Fachada UCIC Cuerpo D |
| - | 234 | 38 | ADT-02 | Escalera de Emergencia UCIC Cuerpo D |
| - | 235 | 39 | A-DT-03 | Escalera de Emergencia UCIC Cuerpo D |
| especialidad: EQUIPAMIENTO Y GUIAS MECANICAS | | | | |
| - | 236 | 1 | ASA-03 | Señalamiento Institucional Planta Baja |
| - | 237 | 2 | GM-PB-03 | Guía Mecánica P.B. Sección 01 |
| - | 238 | 3 | GM-PB-04 | Guía Mecánica P.B. Sección 02 |
| - | 239 | 4 | AMO-03 | Mobiliario y Equipo Planta Baja |
| - | 240 | 5 | A-PC-RE-03 | Rutas de Evacuación Planta Baja |
| - | 241 | 6 | A-PC-SE-03 | Señalamiento de Protección Civil Planta Baja |
| - | 242 | 7 | A-PC-EQ-03 | Equipamiento de Protección Civil Planta Baja |
| especialidad: INGENIERIA CIVIL | | | | |
| - | 243 | 1 | ES-10 | Cimentación y Azotea Unidad de Cuidados Intensivos Coronarios |
| - | 244 | 2 | ES-11 | Escalera Cortes y Detalles Unidad de Cuidados Intensivos Coronarios |
| - | 245 | 3 | ES-12 | Muros Estructurales: 1,2,3,4, A,E y G. |
| especialidad: INGENIERIA ELECTRICA | | | | |
| - | 246 | 1 | IEA001 | Planta Arquitectónica |
| - | 247 | 2 | IEADT01 | Detalles Generales Sistema de Alumbrado |
| - | 248 | 3 | IEADT02 | Detalles Generales Sistema de Alumbrado |
| - | 249 | 4 | IEAGM003 | Guía Mecánica P.B. Sección 01 |
| - | 250 | 5 | IEAGM004 | Guía Mecánica P.B. Sección 01 |
| - | 251 | 6 | IEC001 | Planta Arquitectónica |

3




2-14090015-5-42710 Número de compromiso 5-42710

ACTA MEDIANTE LA CUAL SE HACE CONSTAR LA ENTREGA FÍSICA DE LOS TRABAJOS RELATIVOS AL "DESARROLLO DEL PROYECTO EJECUTIVO PARA LA AMPLIACIÓN Y REMODELACIÓN DEL SERVICIO DE BANCO DE SANGRE TIPO A, IMPLEMENTACIÓN DE LA UNIDAD DE CUIDADOS INTENSIVOS CORONARIOS Y AMPLIACIÓN DE UNA SALA DE OPERACIONES PARA CIRUGIA CARDIOVASCULAR EN LA UMAE HE CMN, IGNACIO GARCÍA TELLEZ, EN MERIDA, YUCATÁN", AL AMPARO DEL CONTRATO DE SERVICIOS RELACIONADOS CON LA OBRA PÚBLICA, BAJO LA CONDICIÓN DE PAGO SOBRE LA BASE DE PRECIOS UNITARIOS, NÚMERO 2-14090015-5-42710, NÚMERO DE COMPROMISO 5-42710.

| | | | | |
|---|-----|----|----------------|--|
| - | 252 | 7 | IEC002 (SEA) | Planta Arquitectónica |
| - | 253 | 8 | IECGM003 | Guía Mecánica P.B. Sección 01 |
| - | 254 | 9 | IECGM003 (SEA) | Guía Mecánica P.B. Sección 01 |
| - | 255 | 10 | IECGM004 | Guía Mecánica P.B. Sección 02 |
| - | 256 | 11 | IECGM004 (SEA) | Guía Mecánica P.B. Sección 02 |
| - | 257 | 12 | IECDT01 | Detalles Generales Sistema de Contactos |
| - | 258 | 13 | IECDT02 | Detalles Generales Sistema de Contactos |
| - | 259 | 14 | IECTR001 | Planta Arquitectónica |
| - | 260 | 15 | IEDGTR01 | Detalles Generales Tablas y Diagnostico (Tensión Regulada) |
| - | 261 | 16 | IEAG001 | Planta Arquitectónica |
| - | 262 | 17 | IEAG002 (SEA) | Planta Arquitectónica |
| - | 263 | 18 | IEF001 | Planta Arquitectónica |
| - | 264 | 19 | IEST001 (SEA) | Planta Arquitectónica |
| - | 265 | 20 | IECC01 | Cuadros de Distribución de Cargas |
| - | 266 | 21 | IEDU01 | Diagrama Unifilar General |
| - | 267 | 22 | IE CC 01 | Cuadros de Distribución de Cargas |
| - | 268 | 24 | IE CC 02 | Cuadros de Distribución de Cargas |
| - | 269 | 24 | IE CC 03 | Cuadros de Distribución de Cargas |
| 10 | - | - | S/C | Memoria Técnica Descriptiva y de Calculo |
| especialidad: INGENIERIA HIDRÁULICA, SANITARIA Y GASES MEDICINALES | | | | |
| - | 270 | 1 | IH 00 01 | Planta Arquitectónica UCIC |
| - | 271 | 2 | IH IS 03 | Isométrico |
| - | 272 | 3 | IS 00 01 | Planta Arquitectónica UCIC |
| - | 273 | 4 | IS IS 03 | Isométrico |
| - | 274 | 5 | IM 00 01 | Planta Arquitectónica UCIC |
| - | 275 | 6 | IM IS 02 | Isométrico UCIC |
| - | 276 | 7 | IH-GM-03 | Guía Mecánica P.B. Sección 01 |
| - | 277 | 8 | IH-GM-04 | Guía Mecánica P.B. Sección 02 |
| - | 278 | 9 | IM-GM-PB-03 | Guía Mecánica P.B. Sección 01 |
| - | 279 | 10 | IM-GM-PB-04 | Guía Mecánica P.B. Sección 02 |
| - | 280 | 11 | IS-GM-03 | Guía Mecánica P.B. Sección 01 |
| - | 281 | 12 | IS-GM-04 | Guía Mecánica P.B. Sección 02 |
| especialidad: INGENIERIA TELECOMUNICACIONES | | | | |
| - | 282 | 1 | ITT, IO 01 | Sistema de Telefonía e Informática |
| - | 283 | 2 | ITT, IDT 01 | Sistema de Telefonía e Informática Detalles |
| - | 284 | 3 | IT CCTV0 01 | Sistema de C.C.T.V. |
| - | 285 | 4 | IT CCTVDT 01 | Sistema de C.C.T.V. Detalles |
| - | 286 | 5 | IT DI0 01 | Sistema de Detección de Incendio |
| - | 287 | 6 | IT S0 01 | Sistema de Voceo y Sonorización |
| - | 288 | 7 | IT SV0 01 | Sistema de Signos Vitales |

3



2-14090015-5-42710 Número de compromiso 5-42710


ACTA MEDIANTE LA CUAL SE HACE CONSTAR LA ENTREGA FÍSICA DE LOS TRABAJOS RELATIVOS AL "DESARROLLO DEL PROYECTO EJECUTIVO PARA LA AMPLIACIÓN Y REMODELACIÓN DEL SERVICIO DE BANCO DE SANGRE TIPO A, IMPLEMENTACIÓN DE LA UNIDAD DE CUIDADOS INTENSIVOS CORONARIOS Y AMPLIACIÓN DE UNA SALA DE OPERACIONES PARA CIRUGIA CARDIOVASCULAR EN LA UMAE HE CMN, IGNACIO GARCÍA TELLEZ, EN MERIDA, YUCATÁN", AL AMPARO DEL CONTRATO DE SERVICIOS RELACIONADOS CON LA OBRA PÚBLICA, BAJO LA CONDICIÓN DE PAGO SOBRE LA BASE DE PRECIOS UNITARIOS, NÚMERO 2-14090015-5-42710, NÚMERO DE COMPROMISO 5-42710.

| | | | | |
|--|-----|---|----------|--|
| - | 289 | 8 | IT DC 01 | Telefonía e Informática Diagramas de Conectividad |
| 8 | - | - | S/C | Memoria Técnico Descriptiva y Esp. de Equipos. |
| especialidad: INGENIERIA AIRE ACONDICIONADO | | | | |
| - | 290 | 1 | IA-D0-01 | Red de Ductos Planta Baja UCIC |
| - | 291 | 2 | IA-D2-02 | Red de Ductos 2do., 3er. Nivel y Azotea UCIC |
| - | 292 | 3 | IA-EE-01 | Especificaciones y Detalles |
| - | 293 | 4 | IA-CE-01 | Cto. de Equipo 1 y 2 |
| - | 294 | 5 | IA-DT-01 | Sistema de Flujo Laminar |
| - | 295 | 6 | IA-DT-02 | Sala de Cirugía Cardiovascular |
| - | 296 | 7 | IA-DC-01 | Diagrama de Control UMA-01 |
| - | 297 | 8 | IA-DC-02 | Diagrama de Control UMA-02 |
| 12 | - | - | S/C | Memoria de Cálculo |
| especialidad: CATÁLOGO DE CONCEPTOS | | | | |
| 13 | - | - | s/c | Catálogo de Conceptos y Cantidades de Obra (Banco de Sangre y UCIC). |
| 13 | 297 | Total de documentos y planos, respectivamente. | | |

Así mismo, se hace constar que los siguientes conceptos, correspondientes a la especialidad de Ingeniería Hidráulica, Sanitaria y de Gases Medicinales, no fueron requeridos por el Instituto, por las causas que a continuación se describen:

| CONCEPTOS NO REQUERIDOS POR "EL INSTITUTO" | | | |
|---|---|----------------------|--|
| Clave | Concepto | Monto según Catálogo | Justificación |
| IHS-001-004 | Sistema de Vapor y Retorno de Condensados | \$ 11,927.60 | No existe línea de vapor en el servicio a remodelar, por lo que se requeriría hacer la instalación desde la casa de máquinas, que se ubica a más de 400 mts. |
| IHS-003-003 | Sistema de Generación y Distribución de Vacío Grado Médico Quirúrgico | \$ 4,497.49 | La Unidad Médica existente no cuenta con bomba de vacío, por lo que se utilizará Aire Grado Médico en sustitución. |
| TOTAL CONCEPTOS NO REQUERIDOS | | \$ 16,425.09 | |

3



2-14090015-5-42710 Número de compromiso 5-42710

ACTA MEDIANTE LA CUAL SE HACE CONSTAR LA ENTREGA FÍSICA DE LOS TRABAJOS RELATIVOS AL "DESARROLLO DEL PROYECTO EJECUTIVO PARA LA AMPLIACIÓN Y REMODELACIÓN DEL SERVICIO DE BANCO DE SANGRE TIPO A, IMPLEMENTACIÓN DE LA UNIDAD DE CUIDADOS INTENSIVOS CORONARIOS Y AMPLIACIÓN DE UNA SALA DE OPERACIONES PARA CIRUGIA CARDIOVASCULAR EN LA UMAE HE CMN, IGNACIO GARCÍA TELLEZ, EN MERIDA, YUCATÁN", AL AMPARO DEL CONTRATO DE SERVICIOS RELACIONADOS CON LA OBRA PÚBLICA, BAJO LA CONDICIÓN DE PAGO SOBRE LA BASE DE PRECIOS UNITARIOS, NÚMERO 2-14090015-5-42710, NÚMERO DE COMPROMISO 5-42710.

Por otra parte, los siguientes conceptos no fueron ejecutados por el "El Contratista", motivo por el cual "El Instituto" no reconocerá pago alguno derivado de los mismos:

| CONCEPTOS NO ELABORADOS POR "EL CONTRATISTA" | | | |
|--|-------------------------------------|----------------------|---------------|
| Clave | Concepto | Monto según Catálogo | Justificación |
| IC-001-006 | Emblemas Institucionales | \$ 23,986.60 | No ejecutado. |
| IC-002-002 | Constancia de Seguridad Estructural | \$ 44,401.49 | No ejecutado. |
| CC-002-001 | Presupuesto Base | \$ 36.535.68 | No ejecutado. |
| TOTAL CONCEPTOS NO EJECUTADOS | | \$ 104,923.77 | |

Por lo anterior, la suma de los importes correspondientes a los conceptos no requeridos más aquéllos que no fueron ejecutados por "El Contratista", arroja un importe total de \$121,348.85 (Ciento veintiún mil trescientos cuarenta y ocho pesos 85/100 M.N. más el Impuesto al Valor Agregado).

ESTIMACIONES APROBADAS A LA FECHA.- A la fecha de levantamiento de la presente acta, "El Contratista" ha presentado una estimación por un monto \$197,681.36 (Ciento noventa y siete mil seiscientos ochenta y un pesos 36/100 M.N. más el Impuesto al Valor Agregado), correspondiente al periodo comprendido entre el 03 de octubre de 2016 al 05 de diciembre de 2016, misma que fue autorizada por la División de Proyectos, para trámite de pago, mediante oficio número 09 53 84 61 1CHB/0687.

Avance Físico Real: 95.09%

No ejecutado: 04.91%


Avance Físico Programado: 100.00%

Avance Financiero Real: \$197,681.36 M.N., más el Impuesto al Valor Agregado

Avance Financiero Programado: \$2,472,285.56 M.N., más el Impuesto al Valor Agregado.

En el presente acto, se establece que a la fecha de levantamiento de la presente acta, "El Instituto" adeuda la cantidad de \$ 2,153,255.34 (Dos millones ciento cincuenta y tres mil doscientos cincuenta y cinco pesos 34/100 M.N. más el Impuesto al Valor Agregado), correspondiente a los conceptos que fueron desarrollados en el periodo comprendido del 06 de diciembre de 2016 al 06 de noviembre de 2017, los cuales fueron entregados 310 días posteriores a la fecha de terminación pactada contractualmente, motivando con ello la aplicación de sanciones definitivas por atraso en la ejecución de los servicios, por causas imputables a "El Contratista".

Además, se reitera que "El Instituto" no reconocerá el pago derivado de los conceptos que no fueron requeridos ni de aquellos que no fueron ejecutados, cuyos importes en conjunto arrojan un total de \$121,348.85 (Ciento veintiún mil trescientos cuarenta y ocho pesos 85/100 M.N. más el Impuesto al Valor



2-14090015-5-42710 Número de compromiso 5-42710

ACTA MEDIANTE LA CUAL SE HACE CONSTAR LA ENTREGA FÍSICA DE LOS TRABAJOS RELATIVOS AL "DESARROLLO DEL PROYECTO EJECUTIVO PARA LA AMPLIACIÓN Y REMODELACIÓN DEL SERVICIO DE BANCO DE SANGRE TIPO A, IMPLEMENTACIÓN DE LA UNIDAD DE CUIDADOS INTENSIVOS CORONARIOS Y AMPLIACIÓN DE UNA SALA DE OPERACIONES PARA CIRUGIA CARDIOVASCULAR EN LA UMAE HE CMN, IGNACIO GARCÍA TELLEZ, EN MERIDA, YUCATÁN", AL AMPARO DEL CONTRATO DE SERVICIOS RELACIONADOS CON LA OBRA PÚBLICA, BAJO LA CONDICIÓN DE PAGO SOBRE LA BASE DE PRECIOS UNITARIOS, NÚMERO 2-14090015-5-42710, NÚMERO DE COMPROMISO 5-42710.

Agregado).

Una vez determinada la cantidad por concepto de penas convencionales y, habiendo cancelado los importes correspondientes a los conceptos no ejecutados, "El Instituto" procederá a cubrir los saldos pendientes.

DECLARACIÓN DE LAS PARTES.- Se hace constar que con esta fecha, La Residencia lleva a cabo la recepción física de la totalidad de los trabajos contratados al amparo del Contrato de Servicios Relacionados con la Obra Pública, bajo la condición de pago sobre la base de precios unitarios, número 2-14090015-5-42710 celebrado entre "El Instituto" y la empresa contratista **Bufete de Arquitectos y Urbanistas, S.A. de C.V.**

Este procedimiento se desarrolla con fundamento en lo dispuesto por los artículos 64 de la Ley de Obras Públicas y Servicios Relacionados con las Mismas y; 166 de su Reglamento; así como lo pactado mediante la Cláusula Décima Novena del contrato referido.

El Superintendente de Servicios por parte de "El Contratista", se obliga a presentar en un plazo que no deberá exceder de 15 (quince) días hábiles, contados a partir de la firma de la presente acta, la fianza de vicios ocultos que garantiza la reparación de los defectos, vicios ocultos o cualquier otra responsabilidad en que hubiere incurrido, con motivo del cumplimiento de las obligaciones contractuales, de acuerdo con lo establecido en el artículo 66 de la Ley de Obras Públicas y Servicios Relacionados con las Mismas y, lo pactado en la Cláusula Décima Cuarta, numeral 2, del multicitado contrato.

No habiendo otro asunto que tratar, se cierra la presente acta a las 13:30 horas del día en que dio inicio, firmando al margen y al calce los que en ella intervinieron para constancia.

Por "El Instituto"

C. Elizabeth Bautista García
Residente de Servicios
Instituto Mexicano del Seguro Social

Por "El Contratista"

C. Cesar Iván Peredo Díaz
Superintendente de Servicios
Bufete de Arquitectos y Urbanistas S.A. de C.V.