

ACTA DE JUNTA DE ACLARACIONES

LICITACIÓN PÚBLICA INTERNACIONAL BAJO LA COBERTURA DE TRATADOS

No. LA-50-GYR-050GYR002-T-166-2023

ADQUISICION DE INSTRUMENTAL Y EQUIPO MEDICO PARA EL ÓRGANO DE OPERACIÓN ADMINISTRATIVA  
DESCONCENTRADA ESTATAL JALISCO.

En la ciudad de San Pedro Tlaquepaque, Jalisco siendo las 15:48 horas, del 22 de agosto del 2023, en la Coordinación de Abastecimiento y Equipamiento, ubicada en Periférico Sur número 8000, colonia Santa María Tequepexpan, se reunieron los servidores públicos y demás personas cuyos nombres y firmas aparecen al final de la presente Acta, con objeto de llevar a cabo la junta de aclaraciones a la convocatoria a la licitación indicada al rubro, de acuerdo a lo previsto en los artículos 26 fracción I, 26 bis fracción II, 28 fracción II, 33, 33 Bis de la Ley de Adquisiciones, Arrendamientos y Servicios del Sector Público, 45 y 46 del Reglamento de la Ley así como del numeral 4 de la convocatoria a la licitación.

De conformidad con el artículo 37 fracción VI de la Ley de la Materia, el acto fue presidido Lic. Maria José Carrillo Capacete, Jefa de la Oficina de Adquisición de bienes y contratación de Servicios, facultada mediante oficio 14A660611000/102/23 signado por el Ing. Miguel Angel Navarro Estrada, Titular de la Jefatura de Servicios Administrativos, de conformidad con el artículo 1 penúltimo párrafo, de la Ley de adquisiciones, arrendamientos y servicios del sector público, artículo 3 fracción II de su reglamento y numeral 5.3.8 inciso b) de las Políticas, Bases y Lineamientos en Materia de Adquisiciones, Arrendamientos y Servicios del Instituto Mexicano del Seguro Social mediante el cual establece que los servidores públicos facultados para llevar a cabo los actos de los procedimientos de contratación, suscribir los diversos documentos que se deriven de éstos y realizar las notificaciones, será el Titular de la Jefatura de Servicios Administrativos, el Coordinador de Abastecimiento y Equipamiento o el Jefe del Departamento de Adquisición de Bienes y Contratación de Servicios.

A continuación quien preside el acto, señala que en la plataforma de compras gubernamentales Compranet se aprecia que SE RECIBIERON preguntas a las respuestas inicialmente dadas por esta convocante en la Junta de Aclaración que se llevó a cabo con antelación y cuya fecha límite se estableció a las 15:48 horas de conformidad al artículo 33 Bis de la Ley, de las siguientes personas:

Numero	LICITANTE
1	CONSORCIO EMPRESARIAL LATINOAMERICANO SA DE CV
2	EQUIPOS MEDICOS DE BAJA CALIFORNIA SA DE CV

NOMBRE DEL LICITANTE: CONSORCIO EMPRESARIAL LATINOAMERICANO SA DE CV		
Número	PREGUNTAS	RESPUESTAS
1	SOLICITAMOS DE MANERA MAS ATENTA SE NOS PROPORCIONE LA FICHA COMPLETA DEL VIDEOENDOSCOPIO ADULTO CON TORRE YA QUE LA FICHA QUE ESTA INCLUIDA DENTRO DE LA JUNTA DE ACLARACIONES NO ESTA COMPLETA POR LO QUE NO SE PUEDEN REVISAR LAS CARACTERISTICAS SOLICITADAS PARA ESTE EQUIPO	Se anexa la Cedula de Descripción de Artículo con Clave SAI: 531.316.0094.03.01 y Clave PREI: 000000000016342.

NOMBRE DEL LICITANTE: EQUIPOS MEDICOS DE BAJA CALIFORNIA SA DE CV		
Número	PREGUNTAS	RESPUESTAS
1	CON RELACIÓN A LA RESPUESTA QUE NOS DA, HAGO LA SIGUIENTE REPREGUNTA: CONFORME AL PUNTO 1.4.3 (NO DEL PUNTO 2.4.3) SE ENTIENDE QUE EL ALMACENAMIENTO DE IMAGENES DEBERÁ SER A TRAVÉS DEL PUERTO USB DEL PROCESADOR Y EL VIDEO DEBERÁ SER A TRAVÉS DEL SISTEMA DE REPORTE O VIDEOGRABADOR EXTERNO, ES CORRECTA NUESTRA APRECIACIÓN? ANEXO CEDULA XXXX PARA UNA MEJOR INTERPRETACIÓN DE LA PREGUNTA.	No es correcta su interpretación, en el punto 1.4.3 de la Cedula de descripción del artículo dice: Sistema de almacenamiento de imágenes y video a través de memoria extraíble USB, la extracción de las imágenes dependerá de cada fabricante, siempre y cuando cumpla con lo solicitado en la cédula de descripción del artículo.
2	CON RELACIÓN A LA RESPUESTA QUE NOS DA, HAGO LA SIGUIENTE REPREGUNTA: CONFORME AL PUNTO 1.4 (NO DEL PUNTO 2.4) SE ENTIENDE QUE EL PROCESADOR DEBERA CONTAR CON COMUNICACIÓN DICOM INTERNA SIN NECESIDAD DE INTERFACES EXTERNAS Y COMPROBABLE CON EL DICOM CONFORMANCE STATEMENT DEL EQUIPO, ¿ES CORRECTO?	No es correcto, en el punto 1.4 de la Cedula de descripción del artículo dice: Video procesador (indicar marca y modelo), en lo referente a la comunicación DICOM que hace mención esta característica dependerá de cada ofertante sin ser obligatoria.
3	CON RELACIÓN A LA RESPUESTA QUE NOS DA, HAGO LA SIGUIENTE REPREGUNTA: CONFORME AL PUNTO 1.5 (NO DEL PUNTO 2.5) SE ENTIENDE QUE LA FUENTE DE LUZ DEBERA CONTAR CON AL MENOS DOS MODOS DE ILUMINACIÓN PARA MEJORA DEL CONTRASTE EN LOS MICROVASOS Y MUCOSA, ¿ES CORRECTO?	No es correcto, en el punto 1.5 de la Cedula de descripción del artículo dice: Fuente e luz LED (indicar marca y modelo), los modos de iluminación para la mejora del contraste dependerá de cada fabricante siempre y cuando cumpla con lo solicitado en la cédula de descripción del artículo.

El funcionario público que preside el presente acto, fue asistido por el Ing. Christopher Guillermo Oliva Niehus, Ingeniero Biomédico, dependiente de la Jefatura de Servicios de Prestaciones Médicas, como área técnica quien solventa las preguntas de carácter técnico y el representante del área contratante de la Oficina de Adquisición de Bienes y

ACTA DE JUNTA DE ACLARACIONES

LICITACIÓN PÚBLICA INTERNACIONAL BAJO LA COBERTURA DE TRATADOS

No. LA-50-CYR-050GYR002-T-166-2023

ADQUISICION DE INSTRUMENTAL Y EQUIPO MEDICO PARA EL ÓRGANO DE OPERACIÓN ADMINISTRATIVA  
DESCONCENTRADA ESTATAL JALISCO.



Contratación de Servicios, quien solventa las preguntas de carácter administrativo, cuyos nombres y firmas aparecen al final de la presente Acta.

Se informa a los licitantes que el Evento de **Presentación y Apertura de Proposiciones** se llevará a cabo el **29 de agosto del 2023 a las 13:00 horas, vía medios electrónicos.**


De conformidad con el artículo 33 de la Ley, esta acta forma parte integrante de la convocatoria a la licitación. Para efectos de la notificación, en términos del artículo 37 Bis de la Ley, se difundirá un ejemplar de la presente acta en la dirección electrónica: [www.compranet.gob.mx](http://www.compranet.gob.mx). Asimismo, se informa que a partir de esta fecha se fijará en la Coordinación de Abastecimiento y Equipamiento, ubicada en: Periférico sur número 8000, colonia Santa María Tequepexpan, un ejemplar de la presente acta en el pizarrón de avisos disponible, por un término no menor de cinco días hábiles.

Después de dar lectura a la presente acta, se dio por terminado este acto, siendo las 16:46 horas, del día, mes y año en que se actúa

**Por el Instituto Mexicano del Seguro Social**

NOMBRE	ÁREA	FIRMA
Lic. María José Carrillo Capacete	Jefa de la Oficina de Adquisición de bienes y contratación de Servicios	
Lic. Nallely Guadalupe Figueroa Torres	Área de Adquisiciones	
Ing. Christopher Guillermo Oliva Niehus	Representante Técnico	Christopher Guillermo Oliva Niehus

**Por el órgano Interno de Control en el Instituto Mexicano del Seguro Social**

NOMBRE	ÁREA	FIRMA
Luis Enrique Gutierrez Valadez	Área de Auditoría Interna de Desarrollo y Mejora de la Gestión Pública; de Quejas, Denuncias e Investigaciones Oficio 00641/30.102/2951/2023	

**CÉDULA DE DESCRIPCIÓN DE ARTÍCULO  
(ANEXO DE LA CONVOCATORIA A LA LICITACIÓN)**

CLAVE SAI: 531.316.0094.03.01    FECHA IMP.: 19/08/2019  
CLAVE PREI: 000000000016342    HORA IMP.: 11:01:43  
NOMBRE GENÉRICO  
VIDEOENDOSCOPIO ADULTO CON TORRE.

LICITANTE: \_\_\_\_\_ MARCA: \_\_\_\_\_  
LICITACIÓN: \_\_\_\_\_ MODELO: \_\_\_\_\_  
PARTIDA: \_\_\_\_\_ CATALOGO: \_\_\_\_\_  
CANTIDAD: \_\_\_\_\_ FABRICANTE: \_\_\_\_\_  
HOJA 1 de 4

**ESPECIFICACIONES Y REQUISITOS**

**DESCRIPCIÓN TÉCNICA DEL LICITANTE**

- 1 Descripción:
  - 1.1 VideoesofagogastroscoPIO de alta definición para adulto (Indicar marca y modelo):
    - 1.1.1 Diámetro del tubo de inserción no mayor a 9.9 mm.
    - 1.1.2 Diámetro del canal de trabajo de 2.8 mm o mayor.
    - 1.1.3 Ángulo de flexión de la punta hacia arriba de 210° o mayor.
    - 1.1.4 Ángulo de flexión de la punta hacia abajo de 90° o mayor.
    - 1.1.5 Ángulo de flexión de la punta hacia la derecha de 100° o mayor.
    - 1.1.6 Ángulo de flexión de la punta hacia la izquierda de 100° o mayor.
    - 1.1.7 Ángulo del campo o dirección visual de 140° o mayor.
    - 1.1.8 Longitud de trabajo de 1030 mm o mayor.
    - 1.1.9 Sumergible y esterilizable.
  - 1.2 Videoduodenoscopia de alta definición para adulto (Indicar marca y modelo):
    - 1.2.1 Diámetro del tubo de inserción no mayor a 12.6 mm.
    - 1.2.2 Diámetro del canal de trabajo de 4.2 mm o mayor.
    - 1.2.3 Ángulo de flexión de la punta hacia arriba de 120° o mayor.
    - 1.2.4 Ángulo de flexión de la punta hacia abajo de 90° o mayor.
    - 1.2.5 Ángulo de flexión de la punta hacia la derecha de 105° o mayor.
    - 1.2.6 Ángulo de flexión de la punta hacia la izquierda de 90° o mayor.
    - 1.2.7 Ángulo del campo o dirección visual de 100° o mayor.
    - 1.2.8 Longitud de trabajo de 1240 mm o mayor.
    - 1.2.9 Sumergible y esterilizable.
  - 1.3 VideocolonoscoPIO de alta definición para adulto (Indicar marca y modelo):
    - 1.3.1 Diámetro del tubo de inserción no mayor a 13.2 mm.
    - 1.3.2 Diámetro del canal de trabajo de 3.7 mm o mayor.
    - 1.3.3 Ángulo de flexión de la punta hacia arriba de 180° o mayor.
    - 1.3.4 Ángulo de flexión de la punta hacia abajo de 180° o mayor.
    - 1.3.5 Ángulo de flexión de la punta hacia la derecha de 160° o mayor.

Empty box for technical description of the bidder.

LAB/ADM

*[Handwritten signature]*

NOMBRE Y FIRMA DEL REPRESENTANTE  
AUTORIZADO POR EL LICITANTE

*[Handwritten signature]*

HY



**CÉDULA DE DESCRIPCIÓN DE ARTÍCULO  
(ANEXO DE LA CONVOCATORIA A LA LICITACIÓN)**

CLAVE SAI:	531.316.0094.03.01	FECHA IMP.:	19/08/2019
CLAVE PREI:	000000000016342	HORA IMP.:	11:01:43
<b>NOMBRE GENÉRICO</b>			
VIDEOENDOSCOPIO ADULTO CON TORRE.			

LICITANTE:	_____	MARCA:	_____
LICITACIÓN:	_____	MODELO:	_____
PARTIDA:	_____	CATALOGO:	_____
CANTIDAD:	_____	FABRICANTE:	_____
HOJA 2 de 4			

**ESPECIFICACIONES Y REQUISITOS**

- 1.3.6 Ángulo de flexión de la punta hacia la izquierda de 160° o mayor.
  - 1.3.7 Ángulo del campo o dirección visual de 140° o mayor.
  - 1.3.8 Longitud de trabajo de 1600 mm o mayor.
  - 1.3.9 Sumergible y esterilizable
  - 1.4 Videoprocesador (Indicar marca y modelo).
  - 1.4.1 Sistema de magnificación ( zoom electrónico) de 1.2x o menor a 1.5x o mayor.
  - 1.4.2 Sistema de salida DVI-D o HDMI como mínimo.
  - 1.4.3 Sistema de almacenamiento de imágenes y video a través de memoria extraíble USB.
  - 1.4.4 Cromatografía electrónica ( de acuerdo a la tecnología de cada fabricante), o función NBI o BLV o FICE o I-SCAN
  - 1.4.5 Con capacidad de ingresar y almacenar datos de usuarios y pacientes.(Incluir teclado en español compatible con el equipo).
  - 1.4.6 Balance de blancos.
  - 1.5 Fuente de luz LED (Indicar marca y modelo).
  - 1.5.1 Función de transiluminación.
  - 1.5.2 Sistema conductor o guía de luz.
  - 1.5.3 Ajuste de iluminación.
  - 1.6 Monitor para cirugía LCD o LED de 24" o mayor (Indicar marca y modelo).
  - 1.6.1 De alta definición (HD) o mayor, relación de aspecto 16:9 ó 16:10.
  - 1.6.2 Con 16.7 millones de colores (8 bit) o mayor.
  - 1.6.3 Sistema de entrada DVI-D o HDMI como mínimo, compatible con el videoprocesador.
  - 1.6.4 Que cumpla con las normas de calidad: UL 1778 y/o 60601-1.
- 2 Accesorios:**
- 2.1 Carro porta equipo rodable (Indicar marca y modelo).
  - 2.1.1 Puerta trasera con perforaciones para ventilación.
  - 2.1.2 Con al menos un cajón.
  - 2.1.3 Brazo porta endoscopio.
  - 2.1.4 Brazo para monitor Compatible con el monitor ofertado.
  - 2.1.5 Con al menos 4 ruedas no conductivas.
  - 2.1.6 Sistema de frenos en al menos dos de las

**DESCRIPCIÓN TÉCNICA DEL LICITANTE**

LAQ/ADM

NOMBRE Y FIRMA DEL REPRESENTANTE  
AUTORIZADO POR EL LICITANTE

HY



CÉDULA DE DESCRIPCIÓN DE ARTÍCULO
(ANEXO DE LA CONVOCATORIA A LA LICITACIÓN)

CLAVE SAI: 531.316.0094.03.01 FECHA IMP.: 19/08/2019
CLAVE PREI: 000000000016342 HORA IMP.: 11:01:43
NOMBRE GENÉRICO
VIDEOENDOSCOPIO ADULTO CON TORRE.

LICITANTE: MARCA:
LICITACIÓN: MODELO:
PARTIDA: CATALOGO:
CANTIDAD: FABRICANTE:
HOJA 3 de 4

ESPECIFICACIONES Y REQUISITOS

DESCRIPCIÓN TÉCNICA DEL LICITANTE

- 2.1.7 ruedas.
2.1.8 4 entrepaños con altura ajustable.
2.2 Regulador de voltaje(Indicar marca y modelo).
2.3 Multicontacto (Indicar marca y modelo).
2.4 Impresora de inyección de tinta a color, calidad fotográfica, con conectividad USB para impresión (Indicar marca y modelo).
2.5 Instrumental compatible con el canal de trabajo y la longitud de los videoendoscopios (Indicar marca y número de parte).
2.5.1 Al menos una pinza de extracción de cuerpo extraño por cada endoscopio (3 piezas).
2.5.2 Al menos una pinza para biopsia por cada endoscopio (3 piezas).
2.5.3 Al menos un inyector con aguja de várices esofágicas compatible con el diámetro y la longitud del videoesofagogastroscoPIO.
2.5.4 Al menos diez ligadores de varices esofágicas.Cinco de 9.5mm-13mm y Cinco de 11mm-14mm, compatibles con el canal de trabajo del videoesofagogastroscoPIO.
2.5.5 Al menos un esfinterotomo triple de lumen compatible con el diámetro y la longitud del videoduodenoscopio.
2.5.6 Al menos una guía hidrofílica para esfinterotomo con mango compatible con el diámetro y la longitud del videoduodenoscopio.
2.5.7 Al menos dos asas de polipectomía compatible con el diámetro y la longitud del videoduodenoscopio y del videocolonoscopio.
2.5.8 Al menos una cánula para inyección de medio de contraste por cada endoscopio (3 piezas).
2.5.9 Al menos un inyector con aguja para escleroterapia compatible con el diámetro y la longitud del videocolonoscopio.
3 Consumibles:
3.1 Al menos tres cepillos de citología compatible con el canal de trabajo y la longitud de los videoesndoscopios (Indicar marca y número de parte).
3.2 Al menos tres cepillos para limpieza del instrumento compatible con el canal de trabajo y la longitud de los videoendocopios

Empty box for technical description of the bidder.

LAG/ADM

Handwritten signature

NOMBRE Y FIRMA DEL REPRESENTANTE
AUTORIZADO POR EL LICITANTE

Handwritten signature

Handwritten signature

HY



**CÉDULA DE DESCRIPCIÓN DE ARTÍCULO  
(ANEXO DE LA CONVOCATORIA A LA LICITACIÓN)**

CLAVE SAI:	531.316.0094.03.01	FECHA IMP.:	19/08/2019
CLAVE PREI:	00000000016342	HORA IMP.:	11:01:43
NOMBRE GENÉRICO			
VIDEOENDOSCOPIO ADULTO CON TORRE.			

LICITANTE:	_____	MARCA:	_____
LICITACIÓN:	_____	MODELO:	_____
PARTIDA:	_____	CATALOGO:	_____
CANTIDAD:	_____	FABRICANTE:	_____
HOJA 4 de 4			

**ESPECIFICACIONES Y REQUISITOS**

(Indicar marca y número de parte).

3.3 Al menos tres boquillas protectoras.

3.4 Al menos dos cartuchos de tinta a color para impresora de inyección de tinta ofertada.

3.5 Al menos dos cartuchos de tinta negra para impresora de inyección de tinta ofertada.

3.6 Papel para impresora de inyección de tinta a color, calidad fotográfica (500 hojas).

3.7 Al menos tres memorias USB de 8 GB de almacenamiento o mayor.


**4 Instalación:**

4.1 Corriente eléctrica 120V ± 10%, 60 Hz.


**5 Mantenimiento.**

5.1 Mantenimiento preventivo y correctivo, conforme a los requisitos establecidos en la convocatoria.


Validó

  
Ing. Gerardo A. Martínez Fabián  
Titular de la División de Equipamiento Médico

Revisó

  
Ing. Lorena Arriaga Gallegos  
Jefa de Área de Instrumentación de las Unidades Médicas

Elaboró

  
Mtro. Alejandro Díaz Maraboto  
Coordinador Técnico NC E2

**DESCRIPCIÓN TÉCNICA DEL LICITANTE**

Empty box for technical description of the bidder.

LAG/ADM



NOMBRE Y FIRMA DEL REPRESENTANTE  
AUTORIZADO POR EL LICITANTE



  
HY