



Gobierno de  
**México**



Programa  
**IMSS-Bienestar**

# Matriz de Indicadores para Resultados (MIR) 2025

---

**Programa IMSS-Bienestar**



**2025**  
Año de  
**La Mujer  
Indígena**



1. Árbol del Problema.....	3
2. Árbol de Objetivos.....	4
3. Resumen narrativo.....	5
4. Indicadores asociados.....	6
5. Indicadores en nivel Fin.....	7
6. Indicadores nivel Propósito.....	8
7. Indicadores nivel Componente.....	10
8. Indicadores nivel de Actividades.....	14



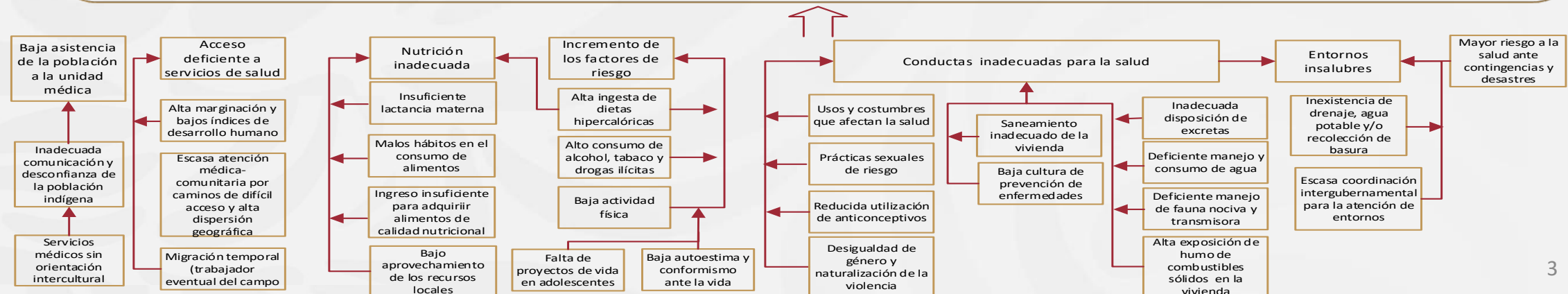
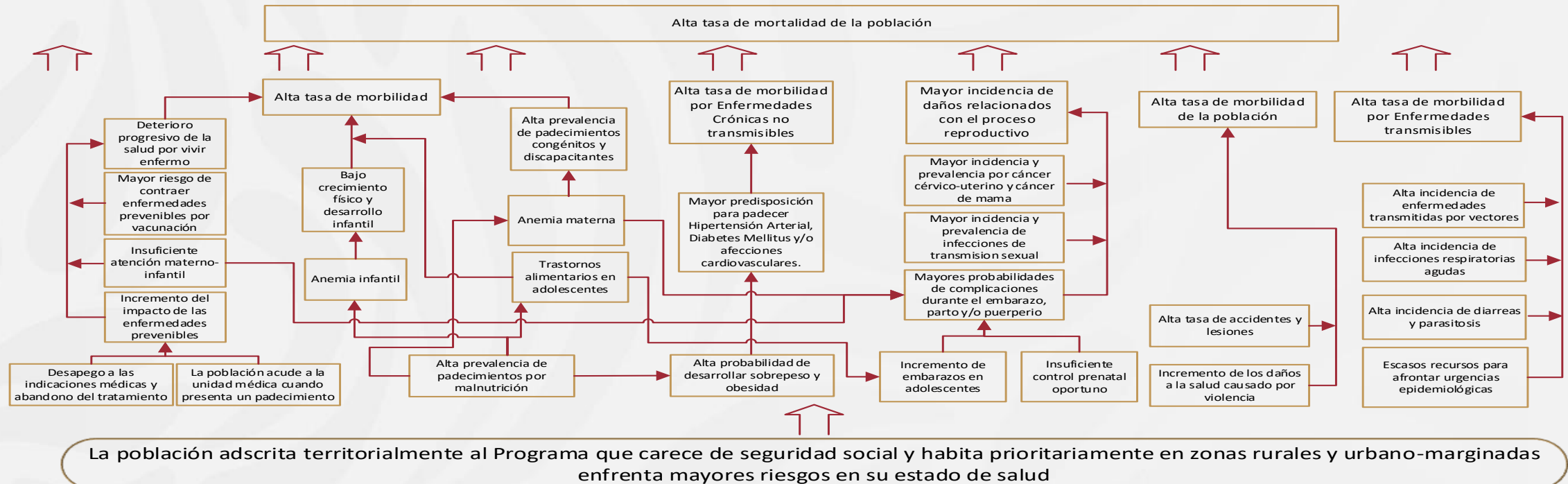
# Árbol del Problema (Causa-Efecto)



Gobierno de  
**México**



Programa  
**IMSS-Bienestar**



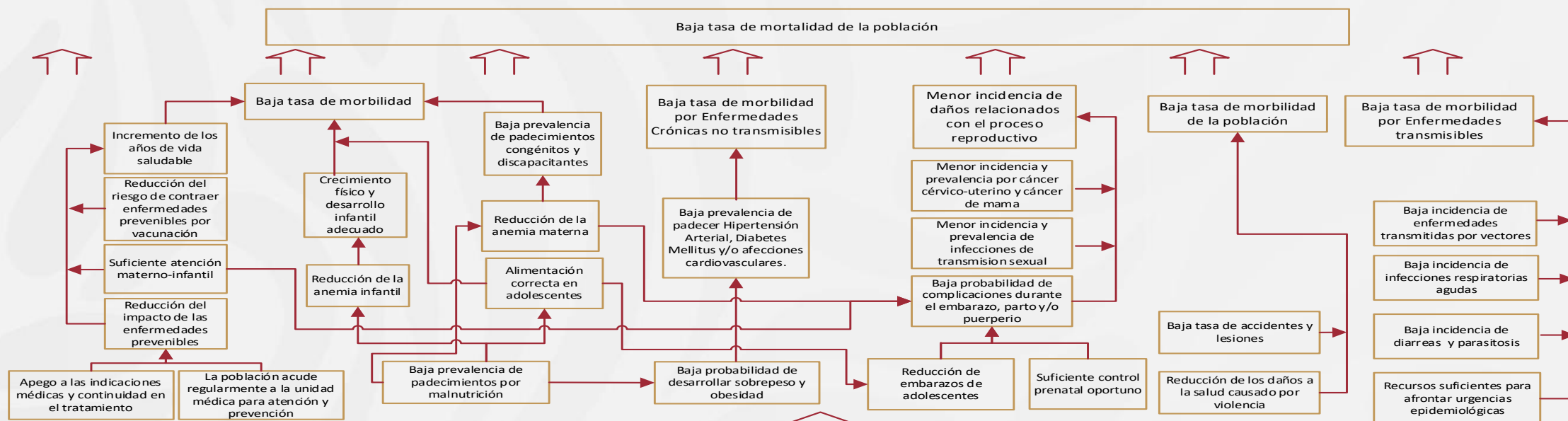
# Árbol del Problema (Objetivos)



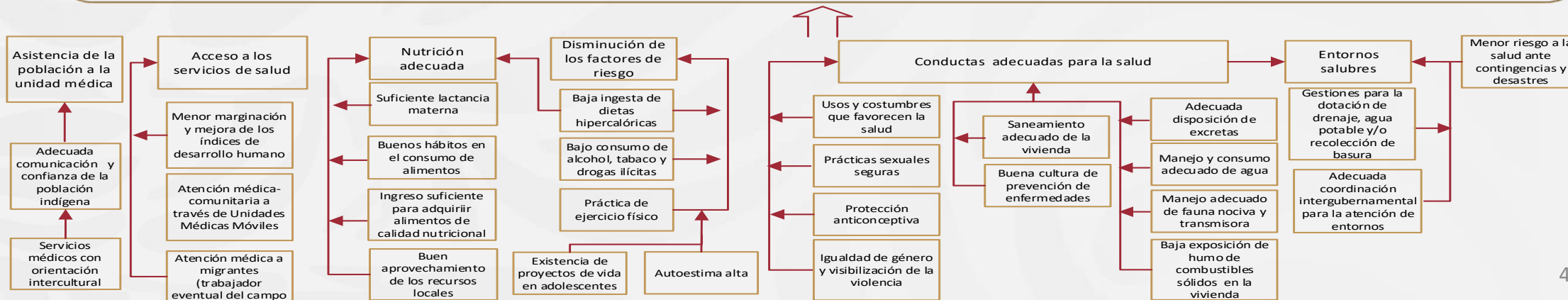
Gobierno de  
**México**



Programa  
**IMSS-Bienestar**



La población adscrita territorialmente al Programa que carece de seguridad social y habita prioritariamente en zonas rurales y urbano-marginadas mejora su estado de salud



# Resumen Narrativo



Gobierno de  
**México**



Programa  
**IMSS-Bienestar**

Resumen narrativo		
Fin	Contribuir a mejorar la protección de la salud bajo un enfoque integral que priorice la prevención y sensibilización de los riesgos para la salud y el oportuno tratamiento y control de enfermedades, especialmente, las que representan el mayor impacto en la mortalidad de la población mexicana.	
Propósito	La población sin seguridad social que reside en las localidades del ámbito de operación del Programa mejora su estado de salud.	
Componente	<b>Servicios médicos</b> ambulatorios y hospitalarios, así como acciones de prevención, detección, asistencia, vigilancia epidemiológica y medicamentos asociados a la intervención entregados.	<b>Servicios y estrategias comunitarias</b> de orientación, promoción de la salud, educación para la salud, estancias en albergues, participación ciudadana y contraloría social otorgados.
Actividad	<b>Detección y prevención</b> de daño a la salud por enfermedades crónicas degenerativas y atención de embarazadas.	<b>Promoción, orientación y derivación</b> en salud a la comunidad.

# Indicadores asociados (18)



**Fin**

1. Tasa de mortalidad infantil

**Propósito**

2. Razón de mortalidad materna

3. Tasa de mortalidad neonatal

4. Tasa de hospitalización por diabetes no controlada

5. Porcentaje de población atendida respecto a la población objetivo

**Componente. Servicios médicos**

6. Porcentaje de menores de 1 año que cuentan con esquema completo de vacunación

7. Porcentaje de personas con diagnóstico reciente de diabetes mellitus que ingresan a tratamiento

8. Porcentaje de personas con diagnóstico reciente de hipertensión arterial que ingresan a tratamiento

9. Porcentaje de pacientes mayores de 20 años con diabetes mellitus tipo 2 en control con hemoglobina glucosilada

10. Porcentaje de surtimiento completo de recetas médicas

**Componente. Servicios y estrategias comunitarias**

11. Porcentaje de atención a quejas de las personas beneficiarias del Programa IMSS-Bienestar

**Actividad. Detección y prevención enfermedades crónicas degenerativas y atención de embarazadas.**

12. Porcentaje de seguimiento a personas con presión arterial de detección anormal

13. Porcentaje de seguimiento a personas con glucemia de detección anormal

14. Porcentaje de detección de diabetes mellitus

15. Porcentaje de detección de hipertensión arterial

16. Porcentaje de embarazadas atendidas en el primer trimestre gestacional

**Actividad. Promoción, orientación y derivación en salud a la comunidad**

17. Porcentaje de embarazadas derivadas por parteras voluntarias en el primer trimestre de embarazo para atención y consulta

18. Porcentaje de familias que aplican las acciones de saneamiento básico con respecto al total de familias del universo de trabajo

# Indicadores nivel Fin



Resumen narrativo	Indicadores	Medios de verificación	Supuestos
Contribuir a mejorar la protección de la salud bajo un enfoque integral que priorice la prevención y sensibilización de los riesgos para la salud y el oportuno tratamiento y control de enfermedades, especialmente, las que representan el mayor impacto en la mortalidad de la población mexicana.	1. Tasa de mortalidad infantil.	Defunciones de niños y niñas menores de 1 año de edad registradas en las unidades médicas y ámbito de responsabilidad de IMSS-Bienestar, en el año t, Sistema Epidemiológico Estadístico de las Defunciones (SEED). Número de nacidos vivos en el año t registrados en el Subsistema de Información sobre Nacimientos (SINAC) para el Programa IMSS-Bienestar, Subsistema de Información sobre Nacimientos (SINAC) para IMSS-Bienestar.	Las estrategias del gobierno federal permiten e impulsan el desarrollo del Programa. La situación económica en el país se mantiene estable.



# Indicadores nivel Propósito



Resumen narrativo	Indicadores	Medios de verificación	Supuestos
La población sin seguridad social que reside en las localidades del ámbito de operación del Programa mejora su estado de salud.	2. Razón de mortalidad materna.	Número total de defunciones maternas ocurridas en unidades médicas de IMSS-Bienestar en el año t, Sistema de Vigilancia Epidemiológica Activa de la Mortalidad Materna. Número de nacidos vivos registrados en el Subsistema de Información sobre Nacimientos (SINAC) para el Programa IMSS-Bienestar en el año t, Subsistema de Información sobre Nacimientos (SINAC) para IMSS-Bienestar.	La población del Programa es corresponsable del autocuidado de su salud. La presencia de urgencias epidemiológicas y brotes en el país no alteran el funcionamiento del Programa. La educación, las relaciones sociales, la perspectiva cultural y la situación económica de las mujeres embarazadas y su familia, así como su ubicación geográfica les permite aceptar y acceder a un control prenatal oportuno, de manera que se puedan identificar y controlar los factores de riesgo, para que tengan un embarazo en las mejores condiciones de salud, que pueda llegar al término de la edad gestacional, con un binomio madre-hijo vivos y sanos.
	3. Tasa de mortalidad neonatal.	Número de defunciones neonatales ocurridas en el ámbito de responsabilidad de IMSS-Bienestar, en el año t, Sistema Epidemiológico Estadístico de las Defunciones (SEED). Número de nacidos vivos registrados en el año t en el Subsistema de Información sobre Nacimientos (SINAC) para el Programa IMSS-Bienestar.	

# Indicadores nivel Propósito



Resumen narrativo	Indicadores	Medios de verificación	Supuestos
La población sin seguridad social que reside en las localidades del ámbito de operación del Programa mejora su estado de salud.	4. Tasa de hospitalización por diabetes no controlada.	Total de pacientes de 20 años y más que egresan del hospital con diagnóstico principal de diabetes con complicaciones de corto plazo, en el año t, Subsistema de Egresos, Urgencias y Lesiones (SEUL). Población de 20 años y más registrada en el Padrón de Población Adscrita de IMSS-Bienestar en el año t, Padrón de Población Adscrita de IMSS-Bienestar.	La población del Programa es corresponsable del autocuidado de su salud. La presencia de urgencias epidemiológicas y brotes en el país no alteran el funcionamiento del Programa. La educación, las relaciones sociales, la perspectiva cultural y la situación económica de las mujeres embarazadas y su familia, así como su ubicación geográfica les permite aceptar y acceder a un control prenatal oportuno, de manera que se puedan identificar y controlar los factores de riesgo, para que tengan un embarazo en las mejores condiciones de salud, que pueda llegar al término de la edad gestacional, con un binomio madre-hijo vivos y sanos.
	5. Porcentaje de población atendida respecto a la población objetivo.	Población atendida por el programa en el año t, Estimación realizada con base en fuentes de información del INEGI (Módulo de Condiciones Socioeconómicas de la ENIGH 2022) y el Padrón de Población Adscrita del Programa IMSS-Bienestar. Población objetivo del programa en el año t, Padrón de Población Adscrita del Programa IMSS-Bienestar.	



# Indicadores nivel Componente



Resumen narrativo	Indicadores	Medios de verificación	Supuestos
Servicios médicos ambulatorios y hospitalarios, así como acciones de prevención, detección, asistencia, vigilancia epidemiológica y medicamentos asociados a la intervención entregados.	6. Porcentaje de menores de 1 año que cuentan con esquema completo de vacunación.	Total de esquemas completos en niños menores de 1 año, en el semestre t, Informes integrales del Sistema de Información en Salud para Población Adscrita (SISPA). Total de menores de 1 año de la población de responsabilidad institucional del Programa IMSS-Bienestar en el semestre t, Anexo de los Lineamientos para la Distribución de Población de Responsabilidad Institucional del Programa de Vacunación Universal en el Sistema Nacional de Salud; documento emitido por el Centro Nacional para la Salud de la Infancia y la Adolescencia (CeNSIA).	Existe oferta de recursos humanos que permite operar las unidades médicas de primer y segundo nivel de atención. Los procesos administrativos para la compra y distribución de medicamentos se dan en tiempo y forma. Los proveedores de insumos médicos-preventivos cumplen en tiempo y forma con la debida calidad y suficiencia.
	7. Porcentaje de personas con diagnóstico reciente de diabetes mellitus que ingresan a tratamiento.	Número de personas a las que se ingresan a tratamiento por haber sido confirmadas a diabetes mellitus posterior a una detección anormal en el trimestre t, SISPA. Número de personas con confirmación de diabetes mellitus tras una detección anormal en el trimestre t, SISPA.	La presencia de urgencias epidemiológicas, pandemias, brotes y desastres naturales en el país no alteran el funcionamiento del Programa.



# Indicadores nivel Componente



Resumen narrativo	Indicadores	Medios de verificación	Supuestos
Servicios médicos ambulatorios y hospitalarios, así como acciones de prevención, detección, asistencia, vigilancia epidemiológica y medicamentos asociados a la intervención entregados.	8. Porcentaje de personas con diagnóstico reciente de hipertensión arterial que ingresan a tratamiento.	Número de personas a las que se ingresan a tratamiento por haber sido confirmadas a hipertensión arterial posterior a una detección anormal en el trimestre t, SISPA. Número de personas con confirmación de hipertensión arterial tras una detección anormal en el trimestre t, SISPA.	Existe oferta de recursos humanos que permite operar las unidades médicas de primer y segundo nivel de atención. Los procesos administrativos para la compra y distribución de medicamentos se dan en tiempo y forma. Los proveedores de insumos médicos-preventivos cumplen en tiempo y forma con la debida calidad y suficiencia.
	9. Porcentaje de pacientes mayores de 20 años con diabetes mellitus tipo 2 en control con hemoglobina glucosilada.	Total de pacientes mayores de 20 años con Diabetes Mellitus tipo 2 con hemoglobina glucosilada menor a 7% registrados en el hospital en el año t, SISPA. Total de pacientes de 20 años y más con Diabetes Mellitus 2 registrados en el hospital en el año t, SISPA.	La presencia de urgencias epidemiológicas, pandemias, brotes y desastres naturales en el país no alteran el funcionamiento del Programa.



# Indicadores nivel Componente



Resumen narrativo	Indicadores	Medios de verificación	Supuestos
Servicios médicos ambulatorios y hospitalarios, así como acciones de prevención, detección, asistencia, vigilancia epidemiológica y medicamentos asociados a la intervención entregados.	10. Porcentaje de surtimiento completo de recetas médicas.	<p>Pacientes que en los últimos 15 días (contando a partir del día que se levanta la encuesta) acudieron a la Unidad de Salud a consulta, les entregaron receta médica y les hayan suministrado el total de medicamentos marcados en su receta médica en el año t, Sistema de encuesta de surtimiento completo de recetas médicas.</p> <p>Pacientes que en los últimos 15 días (contando a partir del día que se levanta la encuesta) acudieron a la Unidad de Salud a consulta y les entregaron receta médica en el año t, Sistema de encuesta de surtimiento completo de recetas médicas.</p>	<p>Existe oferta de recursos humanos que permite operar las unidades médicas de primer y segundo nivel de atención.</p> <p>Los procesos administrativos para la compra y distribución de medicamentos se dan en tiempo y forma.</p> <p>Los proveedores de insumos médicos-preventivos cumplen en tiempo y forma con la debida calidad y suficiencia.</p> <p>La presencia de urgencias epidemiológicas, pandemias, brotes y desastres naturales en el país no alteran el funcionamiento del Programa.</p>

# Indicadores nivel Componente



Resumen narrativo	Indicadores	Medios de verificación	Supuestos
Servicios y estrategias comunitarias de orientación, promoción de la salud, educación para la salud, estancias en albergues, participación ciudadana y contraloría social otorgados.	11. Porcentaje de atención a quejas de las personas beneficiarios del Programa IMSS-Bienestar.	Total de quejas atendidas por los responsables de las unidades médicas en el semestre t, SISPA. Total de quejas depositadas por la población por los diversos medios de captación de quejas registradas en el semestre t, SISPA.	La población beneficiaria y el público en general comunican sus quejas, denuncias, peticiones o sugerencias sobre los servicios de salud que otorga IMSS-Bienestar.  La presencia de urgencias epidemiológicas, pandemias, brotes y desastres naturales en el país no alteran el funcionamiento del Programa.

# Indicadores nivel Actividad

Resumen narrativo	Indicadores	Medios de verificación	Supuestos
Detección y prevención de daño a la salud por enfermedades crónicas degenerativas y atención de embarazadas.	12. Porcentaje de seguimiento a personas con presión arterial de detección anormal.	Personas con detección de HA con resultado anormal y con evaluación médica de presión arterial para definir si es hipertenso o normal en el trimestre t, SISPA. Número de personas con resultado anormal en las detecciones de hipertensión arterial realizadas en el trimestre t, SISPA.	Las mujeres embarazadas aceptan acudir a la unidad médica para iniciar su vigilancia prenatal en los primeros meses de la gestación. Las personas enfermas acuden a unidad médica para su atención y control.
	13. Porcentaje de seguimiento a personas con glucemia de detección anormal.	Número de personas con resultado anormal en las detecciones de diabetes mellitus realizadas en el trimestre t, SISPA. Número de personas con detección de DM anormal y con una segunda prueba de glucemia que permite definir si es diabético, prediabético o normal en el trimestre t, SISPA.	Los servicios públicos estatales y municipales se proveen de manera regular.
	14. Porcentaje de detección de diabetes mellitus.	Número de detecciones de primera vez de diabetes mellitus realizadas en el trimestre t, SISPA. Detecciones de diabetes mellitus, programadas en metas de productividad del Programa IMSS-Bienestar en el trimestre t, Resumen de metas de productividad del Programa IMSS-Bienestar.	No se presentan desastres naturales de gran magnitud en el país. La población beneficiaria del Programa acepta cumplir con las consultas de seguimiento.



# Indicadores nivel Actividad



Resumen narrativo	Indicadores	Medios de verificación	Supuestos
Detección y prevención de daño a la salud por enfermedades crónicas degenerativas y atención de embarazadas.	15. Porcentaje de detección de hipertensión arterial.	Número de detecciones de primera vez de hipertensión arterial realizadas en el trimestre t, SISPA. Detecciones de hipertensión arterial, programadas en metas de productividad del Programa IMSS-Bienestar en el trimestre t, Resumen de metas de productividad del Programa IMSS-Bienestar.	Las mujeres embarazadas aceptan acudir a la unidad médica para iniciar su vigilancia prenatal en los primeros meses de la gestación. Las personas enfermas acuden a unidad médica para su atención y control.
	16. Porcentaje de embarazadas atendidas en el primer trimestre gestacional.	Número de embarazadas que inician el control prenatal en las unidades médicas del Programa durante el primer trimestre de la gestación, en el trimestre t, SISPA. Total de embarazadas que inician su control prenatal, en las unidades médicas del Programa durante cualquier trimestre de la gestación, en el trimestre t, SISPA.	Los servicios públicos estatales y municipales se proveen de manera regular. No se presentan desastres naturales de gran magnitud en el país. La población beneficiaria del Programa acepta cumplir con las consultas de seguimiento.

# Indicadores nivel Actividad

Resumen narrativo	Indicadores	Medios de verificación	Supuestos
Promoción, orientación y derivación en salud a la comunidad.	17. Porcentaje de embarazadas derivadas por parteras voluntarias en el primer trimestre de embarazo para atención y consulta.	Embarazadas del primer trimestre gestacional derivadas de primera vez por parteras voluntarias a la unidad de salud en el 1er trimestre del embarazo en el bimestre t, SISPA. Embarazadas de primera vez identificadas por parteras voluntarias en el primero, segundo y tercer trimestre del embarazo en el bimestre t, SISPA.	Existe disposición de la población para cumplir con las recomendaciones, mejorar las condiciones de salud y aplicar los hábitos de autocuidado de la salud en su comunidad. La población acude a las unidades médicas para su atención y control de enfermedades.
	18. Porcentaje de familias que aplican las acciones de saneamiento básico, con respecto al total de familias del universo de trabajo.	Promedio de familias que aplican las cuatro acciones de saneamiento básico en el semestre t, SISPA. Total de familias en el semestre t, SISPA.	La población asiste a los talleres de orientación de saneamiento básico. Las autoridades municipales se involucran en el otorgamiento de los servicios básicos de drenaje, agua potable y recolección de basura.