



INSTITUTO MEXICANO DEL SEGURO SOCIAL
SEGURIDAD Y SOLIDARIDAD SOCIAL

DIRECCIÓN DE ADMINISTRACIÓN

NOMBRE Y CLAVE

Procedimiento para determinar el requerimiento anual de ropa hospitalaria reusable, entrega, verificación de calidad y cálculo de necesidades de productos químicos para lavandería
14C3-003-043

AUTORIZACIÓN

Aprobó

Lic. Borsalino González Andrade
Titular de la Dirección de Administración

Revisó

C.P. Jesús Eduardo Thomas Ulloa
Titular de la Unidad de Administración
Mtro. Ángel Anuar Rubio Moreno
Titular de la Coordinación de Conservación y Servicios Generales

Elaboró

Ing. Dora Marcela González Bello
Titular de la Coordinación Técnica de Conservación y Servicios Complementarios
Ing. Jesús Iván Apreza Blanco
Titular de la División de Servicios Complementarios

COORDINACIÓN DE ADMINISTRACIÓN

Ing. Dora Marcela González Bello

Titular de la Coordinación Técnica de Conservación y Servicios Complementarios

MOVIMIENTO VALIDADO Y REGISTRADO

ACTUALIZACION

03 MAY 2024

"El personal realizará sus labores con apego al Código de Conducta y de Prevención de Conflictos de Interés de las Personas Servidoras Públicas del IMSS, utilizando lenguaje incluyente y salvaguardando los principios de igualdad, legalidad, honradez, lealtad, imparcialidad y eficiencia que rigen el servicio público, con pleno respeto a los derechos humanos y la no discriminación, así como prevenir los actos de corrupción".



ÍNDICE

		Página
1	Base normativa	5
2	Objetivo	5
3	Ámbito de aplicación	5
4	Definiciones	6
5	Políticas	7
5.1	Generales	7
5.2	Específicas	8
6	Descripción de actividades	10
7	Diagrama de flujo	24
	Anexos	
Anexo 1	Formato alternativo para el cálculo del requerimiento anual de ropa reusable Clave 14C3-009-107	41
Anexo 2	Demanda de servicio de ropa hospitalaria por unidad usuaria Clave 14C3-009-051	49
Anexo 3	Demanda de servicio de ropa hospitalaria de planta o módulo de lavado Clave 14C3-009-050	53
Anexo 4	Representación decimal de demanda por unidad usuaria Clave 14C3-009-056	56
Anexo 5	Ropa nueva recibida en planta o módulo de lavado Clave 14C3-009-061	59
Anexo 6	Ropa nueva recibida por unidad usuaria Clave 14C3-009-062	62
Anexo 7	Ropa limpia recibida en unidad usuaria Clave 14C3-009-060	66



ÍNDICE

		Página
Anexo 8	Ropa limpia entregada a unidades usuarias Clave 14C3-009-059	69
Anexo 9	Faltante anual de planta o módulo de lavado Clave 14C3-009-053	72
Anexo 10	Faltante anual de unidad usuaria Clave 14C3-009-054	76
Anexo 11	Distribución proporcional de faltante de dotación de planta o módulo de lavado Clave 14C3-009-052	80
Anexo 12	Relación de precios unitarios de ropa hospitalaria nueva Clave 14C3-009-046	83
Anexo 13	Requerimiento anual de ropa hospitalaria de unidad usuaria Clave 14C3-009-058	86
Anexo 14	Requerimiento anual de ropa hospitalaria por ámbito de servicio de planta o módulo de lavado Clave 14C3-009-057	90
Anexo 15	Consolidado del requerimiento anual de ropa hospitalaria Clave 14C3-009-048	93
Anexo 16	Relación de lugares y fechas de entrega Clave 14C3-009-055	96
Anexo 17	Asignación anual de ropa hospitalaria por unidad usuaria Clave 14C3-009-047	99
Anexo 18	Peso unitario de las prendas de ropa hospitalaria reusable Clave 14C3-009-110	102
Anexo 19	Producción promedio día de planta o módulo de lavado Clave 14C3-009-065	104



ÍNDICE

		Página
Anexo 20	Distribución de producción diaria por fórmula de lavado Clave 14C3-009-064	107
Anexo 21	Consumo de productos químicos para lavandería Clave 14C3-009-063	111
Anexo 22	Programa de entregas de productos químicos para lavandería Clave 14C3-019-001	116
Anexo 23	Hoja de resultados de prueba de productos químicos Clave 14C3-009-093	119



1 Base normativa

- Artículo 69, fracción II y VIII del Reglamento Interior del Instituto Mexicano del Seguro Social, publicado en el Diario Oficial de la Federación el 18 de septiembre de 2006 y sus reformas.
- Numerales 7.1.1.1, párrafo 16; 7.1.1.1.2, párrafo 1 y 7.1.1.1.2.3, párrafos 3 y 8 del Manual de Organización de la Dirección de Administración, clave 1000-002-001, registrado el 5 de marzo de 2024.
- Numerales 7.1.3, párrafos 4, 51, 52, 53 y 79, y 7.1.3.5, párrafos 2, 3, 8, 12, 13, 25 y 30 del Manual de Organización de la Jefatura de Servicios Administrativos, clave 1000-002-006, registrado el 29 de noviembre de 2023.
- Numerales 7.1, párrafos 1 y 7, y 7.5, párrafos 1 y 11 del Manual de Organización de las Plantas de Lavado de Ropa, clave 1000-002-004, registrado el 06 de septiembre de 2021.
- Numerales 8.1.9.3, párrafos 19 y 25; 8.1.9.3.1, párrafos 5, 10 y 11 del Manual de Organización de las Unidades Médicas de Alta Especialidad, clave 0500-002-002, registrado el 06 de febrero de 2019.
- Numerales 7.1.10, párrafo 30 del Manual de Organización de las Unidades Médicas Hospitalarias de Segundo Nivel de Atención, clave 2000-002-005, registrado el 27 de enero de 2023.

2 Objetivo

Garantizar las cantidades de ropa hospitalaria, entrega y verificación de calidad de productos químicos de lavandería, necesarios para la reposición y operación durante un ejercicio anual, así como el desarrollo de las pruebas de funcionalidad y determinaciones químicas necesarias para adecuados procesos de lavado.

3 Ámbito de aplicación

El presente procedimiento es de observancia obligatoria para la Jefatura de Servicios Administrativos, los Departamentos de Conservación y Servicios Generales y la Oficina de Servicios de Ropa Hospitalaria en Órganos de Operación Administrativa Desconcentrada Estatales y Regionales, que cuenten con esta oficina; la Oficina de Servicio Generales dependiente del Departamento de Conservación y Servicios Generales en Unidades Médicas de Alta Especialidad; la Gerencia de Lavado de Ropa y Subgerencia Administrativa en Plantas de Lavado de Ropa y la Subdirección Administrativa en Unidades Médicas Hospitalarias de Segundo Nivel de Atención que cuentan con módulos de lavado de ropa institucionales.



4 Definiciones

Para efectos del presente procedimiento se entenderá por:

4.1 carpeta compartida: Repositorio electrónico en el cual se encuentran los documentos del servicio de lavado de ropa hospitalaria vigentes, procedimientos, guías técnicas, formatos para su consulta, que se ubica en la red del Instituto Mexicano del Seguro Social, en la liga <\\11.20.41.96\Complementarios\Area de Ropa Hospitalaria\NORMATIVIDAD\>.

4.2 CCSG: Coordinación de Conservación y Servicios Generales.

4.3 CTCSC: Coordinación Técnica de Conservación y Servicios Complementarios.

4.4 demanda: Cantidad de ropa hospitalaria sucia que la unidad usuaria envía a la planta o módulo de lavado, para su limpieza e higienización.

4.5 dotación autorizada: Cantidad de ropa hospitalaria, por tipo de prenda, que las unidades médicas y no médicas requieren permanentemente para la atención del derechohabiente y que la planta o módulo de lavado necesita, a fin de brindar el servicio integral a las unidades usuarias que conforman su ámbito de atención.

4.6 DPBNT: División de Planeación de Bienes No Terapéuticos.

4.7 DSC: División de Servicios Complementarios.

4.8 existencia física: Cantidad de ropa hospitalaria existente en las unidades médicas, no médicas y en la planta o módulo de lavado, conformada por ropa hospitalaria nueva, sucia, limpia que tienen las unidades usuarias; y por el prestador de servicio ropa hospitalaria nueva, sucia, limpia, en rehabilitación y en reclasificado.

4.9 integración de dotaciones: Cantidad de ropa hospitalaria por concepto que hace falta para completar su existencia física, previamente lavada e higienizada, que las plantas y módulos de lavado entregan a las unidades usuarias para atender sus necesidades de reposición.

4.10 necesidad de reposición: Cantidad de ropa hospitalaria que resulta de restar a la dotación autorizada de ropa hospitalaria, la existencia física reportada en el período, cuando la dotación es mayor a la existencia reportada.

4.11 OOAD: Órganos de Operación Administrativa Desconcentrada Estatales y Regionales de conformidad a lo dispuesto en los artículos 251 A de la Ley del Seguro Social y 2, fracción IV, inciso a) del Reglamento Interior del Instituto Mexicano del Seguro Social.

4.12 prestador de servicio: Denominación con la que se conoce a la planta o módulo de lavado que otorga el servicio de lavado e higienizado de ropa hospitalaria.



4.13 productos químicos de lavandería: Se refiere a los productos de limpieza utilizados, en plantas y módulos de lavado institucionales, para el lavado e higienizado de la ropa hospitalaria conocidos como prelavador, detergente, cloro y neutralizante de alcalinos.

4.14 responsable de módulo de lavado: Personal de base con categoría mínima de Oficial de Servicios de Lavandería o confianza responsable de coordinar los procesos productivos en un módulo de lavado de ropa hospitalaria.

4.15 ropa hospitalaria de baja: Prendas que no se pueden reparar o reutilizar, las cuales concluyeron su ciclo de vida útil y que solo dictamina la planta o módulo de lavado el fin de uso de estos conceptos. En el caso del servicio subrogado de lavado de ropa, quién determina la baja de la ropa es el la propia unidad médica o no médica.

4.16 UMAE: Unidad(es) Médica(s) de Alta Especialidad.

4.17 unidad usuaria: Unidad que recibe el servicio integral de ropa hospitalaria de alguna planta o módulo de lavado institucional.

5 Políticas

5.1 Generales

5.1.1 La entrada en vigor del presente documento actualiza y deja sin efecto al “Procedimiento para determinar el requerimiento anual de ropa hospitalaria reusable, entrega, verificación de calidad y cálculo de necesidades de productos químicos para lavandería”, clave 14C3-003-043, con fecha de registro 14 de noviembre de 2019.

5.1.2 El incumplimiento del contenido del presente documento, por las personas servidoras públicas involucradas será causal de las responsabilidades que resulten procedentes conforme a la Ley General de Responsabilidades Administrativas y demás disposiciones aplicables al respecto.

5.1.3 El personal realizará sus labores con apego al Código de Conducta y de Prevención de Conflictos de Interés de las Personas Servidoras Públicas del IMSS, con los principios constitucionales de legalidad, honradez, lealtad, imparcialidad y eficiencia, a través de las pautas de conducta de las personas servidoras públicas del IMSS, cuyos compromisos son: desarrollar ambientes laborales libres de violencia; de respeto a los derechos humanos; de igualdad y a la no discriminación; de integridad y prevención de conflictos de interés en el uso del cargo y en la asignación de recursos públicos; y contra las conductas que pudieran constituir actos de corrupción, aprobado por el Consejo Técnico mediante Acuerdo: ACDO.SA2.HCT.260124/19.P.DA, de fecha 26 de enero de 2024.

5.1.4 Corresponde a la Coordinación de Conservación y Servicios Generales, por medio de la Coordinación Técnica de Conservación y Servicios Complementarios, a través de la División de Servicios Complementarios, interpretar para efectos administrativos el presente procedimiento y resolver los casos no previstos.



5.1.5 La persona titular de la Jefatura del Departamento de Conservación y Servicios Generales vigilará el cumplimiento del presente documento.

5.1.6 La(s) guía(s) técnica(s) que se mencionan en este procedimiento están disponibles para su consulta en la carpeta compartida, así como toda la normatividad en materia del servicio de lavado de ropa hospitalaria, la cual será actualizada por la CCSG, por conducto de la CTCSC, a través de la DSC, y será difundida por esta última, mediante oficio circular cuando exista alguna actualización.

5.2 Específicas

Requerimiento Anual de Ropa Hospitalaria

5.2.1 Las cantidades determinadas como requerimiento anual de ropa hospitalaria para el OOAD y UMAE, así como unidades médicas y no médicas con servicio de lavado subrogado, deberán ser autorizadas por el titular de la Jefatura de Servicios Administrativos y verificadas con la DSC.

5.2.2 Las cantidades determinadas como requerimiento anual de ropa hospitalaria para las UMAE, deberán ser autorizadas por el Director Administrativo y verificadas con la DSC.

5.2.3 Los OOAD y UMAE efectuarán la determinación de las cantidades requeridas de ropa hospitalaria al inicio del bimestre julio – agosto de cada año.

La información deberá conformarse por:

- Dotaciones autorizadas de ropa hospitalaria de las unidades médicas, no médicas y de planta de lavado.
- Existencias físicas de ropa hospitalaria de las unidades médicas, no médicas y de planta de lavado.
- Integración de dotaciones de ropa hospitalaria a las unidades médicas.
- Ropa hospitalaria de baja de unidades médicas y no médicas.
- Necesidad de reposición de ropa de hospitalaria de unidades médicas, no médicas y de planta de lavado.

De los 6 bimestres comprendidos entre julio – agosto del ejercicio anterior a mayo – junio del ejercicio actual.

5.2.4 Los OOAD y UMAE podrán utilizar el “Formato alternativo para el cálculo del requerimiento anual de ropa reusable”, clave 14C3-009-107 (Anexo 1), para la determinación de las cantidades requeridas de ropa hospitalaria, el cual se encuentra alojado en la carpeta compartida en archivo Excel.



5.2.5 Los OOAD y UMAE entregarán impreso y firmado el sustento de la documentación, que sea requerida en el oficio solicitud del requerimiento anual de ropa hospitalaria, así como de manera electrónica, en la carpeta compartida \\11.20.41.96\Complementarios\Area de Ropa Hospitalaria\NORMATIVIDAD\ del año que corresponda, en los días y el horario que se determine en dicho oficio.

5.2.6 La persona titular de la Oficina de Servicios de Ropa Hospitalaria, la persona titular de la Oficina de Servicios Complementarios en OOAD o la persona titular de la Oficina de Servicios Generales en UMAE, según sea el caso, será responsable del acopio de la información fuente necesaria para la correcta aplicación del presente documento.

5.2.7 Las y los administradores de contrato de las UMAE o unidades médicas y no médicas que subroguen el servicio de lavado de ropa, elaborarán la determinación de necesidades de ropa hospitalaria, con base en el presente documento, toda vez que son las mismas unidades médicas y UMAE con servicio subrogado, las que toman el control de los movimientos de su ropa hospitalaria, bajo las mismas condiciones y lineamientos que un módulo o planta de lavado.

Productos químicos para el higienizado de ropa hospitalaria

5.2.8 Las cantidades determinadas como requerimiento anual de productos químicos para lavandería serán responsabilidad del Gerente de Planta de Lavado y del Subdirector Administrativo o Administrador de la Unidad de Atención Médica con módulo de lavado.

5.2.9 Los productos químicos para lavandería denominados prelavador y detergente, deberán adquirirse preferentemente al mismo fabricante para evitar problemas de compatibilidad derivados de la formulación de estos.

5.2.10 La determinación de las cantidades requeridas de productos químicos para lavandería, deberá efectuarse en el bimestre julio – agosto de cada año, para presentar con oportunidad el requerimiento anual que deberá considerarse para el siguiente ejercicio, siendo responsabilidad del Gerente de Planta de Lavado y del Subdirector Administrativo o Administrador de la Unidad de Atención Médica con módulo de lavado.



Responsable	Descripción de actividades
<p data-bbox="170 254 609 321">6 Descripción de actividades</p> <p data-bbox="170 365 609 646">Oficina de Servicios de Ropa Hospitalaria / Oficina de Servicios Complementarios / Oficina de Servicios Generales / Subgerente de Operación en Planta de Lavado / Responsable de Módulo de Lavado</p> <p data-bbox="170 1024 609 1161">Oficina de Servicios de Ropa Hospitalaria / Oficina de Servicios Complementarios / Oficina de Servicios Generales</p>	<p data-bbox="641 365 1471 432">1. Verifica y atiende la modalidad correspondiente, considerando las siguientes modalidades:</p> <p data-bbox="743 474 1369 541">Modalidad A Requerimiento anual de ropa hospitalaria</p> <p data-bbox="719 583 1092 615">Continúa en la actividad 2.</p> <p data-bbox="646 657 1471 793">Modalidad B Requerimiento anual, entrega y verificación de calidad de productos químicos en plantas y módulos de lavado</p> <p data-bbox="719 835 1109 867">Continúa en la actividad 24.</p> <p data-bbox="743 909 1369 976">Modalidad A Requerimiento anual de ropa hospitalaria</p> <p data-bbox="641 1024 1471 1203">2. Obtiene a partir del formato denominado “Movimiento de ropa limpia”, clave 14C3-009-079, la información de ropa sucia recibida de seis bimestres de cada unidad usuaria desde julio – agosto del ejercicio anterior a mayo – junio del ejercicio actual.</p> <p data-bbox="719 1245 1471 1360">NOTA: El formato denominado “Movimiento de ropa limpia”, clave 14C3-009-079 es el Anexo 6 del “Procedimiento de entrega y recolección de ropa hospitalaria reusable”, clave 14C3-003-041.</p> <p data-bbox="641 1402 1471 1581">3. Registra en archivo electrónico o forma impresa del formato denominado “Demanda de servicio de ropa hospitalaria por unidad usuaria”, clave 14C3-009-051 (Anexo 2), información de ropa sucia entregada de seis bimestres de cada unidad usuaria.</p> <p data-bbox="641 1623 1471 1822">4. Consolida en archivo electrónico o forma impresa del formato denominado “Demanda de servicio de ropa hospitalaria de planta o módulo de lavado”, clave 14C3-009-050 (Anexo 3), la información de ropa sucia entregada por unidades usuarias de su ámbito de servicio.</p>



Responsable	Descripción de actividades
Oficina de Servicios de Ropa Hospitalaria / Oficina de Servicios Complementarios / Oficina de Servicios Generales	<ol style="list-style-type: none"><li data-bbox="641 254 1481 436">5. Calcula y registra en archivo electrónico o forma impresa del formato denominado “Representación decimal de demanda por unidad usuaria”, clave 14C3-009-056 (Anexo 4), proporción de demanda por cada unidad usuaria.<li data-bbox="641 474 1481 730">6. Registra en archivo electrónico o forma impresa de los formatos denominados “Ropa nueva recibida en planta o módulo de lavado”, clave 14C3-009-061 (Anexo 5) y “Ropa nueva recibida por unidad usuaria”, clave 14C3-009-062 (Anexo 6), las cantidades de ropa nueva recibida en planta o módulo de lavado y por unidad usuaria.<li data-bbox="641 768 1481 940">7. Obtiene a partir del formato “Movimiento de ropa limpia”, clave 14C3-009-079, la información de ropa limpia recibida por unidad usuaria de seis bimestres desde julio – agosto del ejercicio anterior a mayo – junio del ejercicio actual.<li data-bbox="641 978 1481 1192">8. Registra en archivo electrónico o forma impresa del formato denominado “Ropa limpia recibida en unidad usuaria”, clave 14C3-009-060 (Anexo 7), la información de ropa limpia recibida de seis bimestres desde julio – agosto del ejercicio anterior a mayo – junio del ejercicio actual de cada unidad usuaria.<li data-bbox="641 1230 1481 1486">9. Consolida en archivo electrónico o forma impresa el formato denominado “Ropa limpia entregada a unidades usuarias”, clave 14C3-009-059 (Anexo 8), la información de ropa limpia entregada por planta o módulo de lavado de seis bimestres, desde julio – agosto del ejercicio anterior a mayo – junio del ejercicio actual.<li data-bbox="641 1524 1481 1707">10. Elabora en archivo electrónico o forma impresa los formatos denominados “Faltante anual de planta o módulo de lavado”, clave 14C3-009-053 (Anexo 9) y “Faltante anual de unidad usuaria”, clave 14C3-009-054 (Anexo 10).<li data-bbox="641 1745 1481 1892">11. Elabora en archivo electrónico o forma impresa el formato denominado “Distribución proporcional de faltante de dotación de planta o módulo de lavado”, clave 14C3-009-052 (Anexo 11) por unidad usuaria.



Responsable	Descripción de actividades
Oficina de Servicios de Ropa Hospitalaria / Oficina de Servicios Complementarios / Oficina de Servicios Generales	<p>12. Obtiene del portal de CompraNet www.compranet.gob.mx los precios unitarios de ropa hospitalaria de la última licitación o adquisición.</p> <p>13. Elabora en archivo electrónico o forma impresa el formato denominado “Relación de precios unitarios de ropa hospitalaria nueva”, clave 14C3-009-046 (Anexo 12).</p> <p>14. Elabora en archivo electrónico o forma impresa el formato denominado “Requerimiento anual de ropa hospitalaria de unidad usuaria”, clave 14C3-009-058 (Anexo 13).</p> <p>15. Elabora el formato denominado “Requerimiento anual de ropa hospitalaria por ámbito de servicio de planta o módulo de lavado”, clave 14C3-009-057 (Anexo 14), en archivo electrónico o forma impresa, a partir del “Requerimiento anual de ropa hospitalaria de unidad usuaria”, clave 14C3-009-058 (Anexo 13), en piezas e importe en peso.</p> <p>16. Elabora en archivo electrónico y forma impresa el formato denominado “Consolidado del requerimiento anual de ropa hospitalaria”, clave 14C3-009-048 (Anexo 15) y recaba firma de autorización del titular de la Jefatura de Servicios Administrativos del OOAD y del Director Administrativo de la UMAE.</p> <p>17. Elabora en archivo electrónico o forma impresa el formato de “Relación de lugares y fechas de entrega” clave 14C3-009-055 (Anexo 16), para entrega de ropa hospitalaria nueva por licitar.</p> <p>18. Recaba el “Dictamen de disponibilidad presupuestal” para adquisición de ropa hospitalaria en la DPBNT.</p>



Responsable	Descripción de actividades
<p data-bbox="168 254 610 394">Oficina de Servicios de Ropa Hospitalaria / Oficina de Servicios Complementarios / Oficina de Servicios Generales</p> <p data-bbox="168 1094 605 1161">Gerente de Planta de Lavado / Subdirector Administrativo</p>	<p data-bbox="643 254 1474 432">19. Elabora ajustes al formato denominado “Consolidado del requerimiento anual de ropa hospitalaria”, clave 14C3-009-048 (Anexo 15), con base en el “Dictamen de disponibilidad presupuestal” para adquisición de ropa hospitalaria.</p> <p data-bbox="716 474 1474 653">NOTA: En caso de existir diferencia de piezas de ropa hospitalaria al realizar el ajuste entre el “Dictamen de Disponibilidad Presupuestal” y el “Consolidado del requerimiento anual de ropa hospitalaria”, clave 14C3-009-048 (Anexo 15), los responsables de entregar el requerimiento deberán de presentar justificación de dichas diferencias.</p> <p data-bbox="643 695 1474 835">20. Calcula asignación anual de ropa hospitalaria en piezas por unidad usuaria y elabora el formato denominado “Asignación anual de ropa hospitalaria por unidad usuaria”, clave 14C3-009-047 (Anexo 17).</p> <p data-bbox="643 877 1474 1056">21. Envía copia del formato denominando “Asignación anual de ropa hospitalaria por unidad usuaria”, clave 14C3-009-047 (Anexo 17), al Gerente de Planta de Lavado o Subdirector Administrativo de Unidad de Atención Médica con módulo de lavado.</p> <p data-bbox="643 1098 1474 1203">22. Recibe copia del formato denominado “Asignación anual de ropa hospitalaria por unidad usuaria” clave 14C3-009-047 (Anexo 17).</p>



Responsable	Descripción de actividades
Gerente de Planta de Lavado / Subdirector Administrativo	<p>23. Reúne todos los formatos generados, “Demanda de servicio de ropa hospitalaria por unidad usuaria”, clave 14C3-009-051 (Anexo 2), “Demanda de servicio de ropa hospitalaria de planta o módulo de lavado”, clave 14C3-009-050 (Anexo 3), “Representación decimal de demanda por unidad usuaria”, clave 14C3-009-056 (Anexo 4), “Ropa nueva recibida en planta o módulo de lavado”, clave 14C3-009-061 (Anexo 5), “Ropa nueva recibida por unidad usuaria”, clave 14C3-009-062 (Anexo 6), “Ropa limpia recibida en unidad usuaria”, clave 14C3-009-060 (Anexo 7), “Ropa limpia entregada a unidades usuarias”, clave 14C3-009-059 (Anexo 8), “Faltante anual de planta o módulo de lavado”, clave 14C3-009-053 (Anexo 9), “Faltante anual de unidad usuaria”, clave 14C3-009-054 (Anexo 10), “Distribución proporcional de faltante de dotación de planta o módulo de lavado”, clave 14C3-009-052 (Anexo 11), “Relación de precios unitarios de ropa hospitalaria nueva”, clave 14C3-009-046 (Anexo 12), “Requerimiento anual de ropa hospitalaria de unidad usuaria”, clave 14C3-009-058 (Anexo 13), “Requerimiento anual de ropa hospitalaria por ámbito de servicio de planta o módulo de lavado”, clave 14C3-009-057 (Anexo 14), “Consolidado del requerimiento anual de ropa hospitalaria”, clave 14C3-009-048 (Anexo 15), elabora el formato denominado “Asignación anual de ropa hospitalaria por unidad usuaria”, clave 14C3-009-047 (Anexo 17) y archiva para conservar el historial de los movimientos que se generan día a día de la ropa hospitalaria.</p> <p>Concluye Modalidad A Requerimiento anual de ropa hospitalaria.</p> <p style="text-align: center;">Modalidad B Requerimiento anual, entrega y verificación de calidad de productos químicos en plantas y módulos de lavado</p> <p style="text-align: center;">Etapas I Requerimiento anual de productos químicos</p>



Responsable	Descripción de actividades
<p>Subgerente de Operación en Planta de Lavado / Responsable de Módulo de Lavado</p>	<p>24. Obtiene, durante el mes de julio, del formato denominado “Ropa limpia entregada a unidades usuarias”, clave 14C3-009-059 (Anexo 8), el total de piezas de los últimos 6 bimestres.</p> <p>25. Multiplica la cantidad de piezas de los últimos 6 bimestres, por las equivalencias en kilogramos indicados en la relación del formato denominado “Peso unitario de las prendas de ropa hospitalaria reusable”, clave 14C3-009-110 (Anexo 18).</p> <p>26. Obtiene, durante el mes de julio, del formato denominado “Ropa nueva recibida en planta o módulo de lavado”, clave 14C3-009-061 (Anexo 5), el total de piezas de los últimos 6 bimestres.</p> <p>27. Multiplica la cantidad de piezas obtenidas de los últimos 6 bimestres, por las equivalencias en kilogramos indicados en la relación del formato denominado “Peso unitario de las prendas de ropa hospitalaria reusable” clave 14C3-009-110 (Anexo 18).</p> <p>28. Obtiene, durante el mes de julio, del formato denominado “Registro de reclasificado”, clave 14C3-009-067, el total de piezas de ropa para reproceso, ropa para rehabilitación y ropa de baja para recuperación, de los últimos 6 bimestres.</p> <p>NOTA: El formato denominado “Registro de reclasificado”, clave 14C3-009-067 es el Anexo 3 del “Procedimiento para realizar la planeación, atención y evaluación del servicio integral de lavado de ropa hospitalaria reusable”, clave 14C3-003-040.</p> <p>29. Multiplica la cantidad de piezas de ropa para reproceso, ropa para rehabilitación y ropa de baja para recuperación, de los últimos 6 bimestres, por las equivalencias en kilogramos indicados en la relación del formato denominado “Peso unitario de las prendas de ropa hospitalaria reusable”, clave 14C3-009-110 (Anexo 18).</p>



Responsable	Descripción de actividades
<p>Subgerente de Operación en Planta de Lavado / Responsable de Módulo de Lavado</p>	<p>30. Elabora original del formato denominado “Producción promedio día de planta o módulo de lavado”, clave 14C3-009-065 (Anexo 19), con datos de los kilogramos de ropa recopilados en los formatos denominados “Ropa limpia entregada a unidades usuarias”, clave 14C3-009-059 (Anexo 8), “Ropa nueva recibida en planta o módulo de lavado”, clave 14C3-009-061 (Anexo 5) y “Registro de reclasificado”, clave 14C3-009-067, multiplicando la cantidad de piezas de ropa de los últimos 6 bimestres de cada uno de ellos por las equivalencias en kilogramos indicados en la relación del formato denominado “Peso unitario de las prendas de ropa hospitalaria reusable”, clave 14C3-009-110 (Anexo 18).</p> <p>31. Elabora original del formato denominado “Distribución de producción diaria por fórmula de lavado”, clave 14C3-009-064 (Anexo 20).</p> <p>32. Obtiene la “Guía técnica de lavado de ropa hospitalaria”, clave 14C3-006-002, de la carpeta compartida.</p> <p>33. Realiza pruebas de dosificación por tipo de fórmula de lavado, tomando como referencia el capítulo fórmulas de lavado de la “Guía técnica de lavado de ropa hospitalaria”, clave 14C3-006-002.</p> <p>34. Calcula dosificación de productos químicos por kilogramo de ropa para cada fórmula de lavado, tomando como referencia el capítulo “Proceso de Lavado” de la “Guía técnica de lavado de ropa hospitalaria”, clave 14C3-006-002.</p> <p>35. Registra la dosificación por kilogramo de ropa y calcula el pronóstico de consumo diario de productos químicos por fórmula de lavado, en original y copia el “Consumo de productos químicos para lavandería”, clave 14C3-009-063 (Anexo 21), con los datos de la “Distribución de producción diaria por fórmula de lavado”, clave 14C3-009-064 (Anexo 20).</p> <p>36. Elabora, en original y copia, el formato denominado “Requisición”, con los datos de productos químicos para lavandería a utilizar.</p>



Responsable	Descripción de actividades
<p>Subgerente de Operación en Planta de Lavado / Responsable de Módulo de Lavado</p> <p>Gerente de Planta de Lavado / Subdirector Administrativo de Unidad Médica</p>	<p>37. Elabora, en original y dos copias, el formato denominado “Programa de entregas de productos químicos para lavandería”, clave 14C3-019-001 (Anexo 22) y archiva temporalmente la copia 2.</p> <p>38. Envía al Gerente de Planta de Lavado o Subdirector Administrativo de Unidad Médica, original y copia de los formatos denominados “Programa de entregas de productos químicos para lavandería”, clave 14C3-019-001 (Anexo 22), “Consumo de productos químicos para lavandería”, clave 14C3-009-063 (Anexo 21) y “Requisición”.</p> <p>39. Recibe y autoriza original y copia de los formatos del “Programa de entregas de productos químicos para lavandería”, clave 14C3-019-001 (Anexo 22), “Consumo de productos químicos para lavandería”, clave 14C3-009-063 (Anexo 21) y “Requisición”.</p> <p>40. Envía, al Jefe del Departamento de Conservación y Servicios Generales del OOAD para su autorización, original de los formatos del “Programa de entregas de productos químicos para lavandería”, clave 14C3-019-001 (Anexo 22), “Consumo de productos químicos para lavandería”, clave 14C3-009-063 (Anexo 21) y “Requisición”, para posteriormente remitirlo a la División de Planeación de Bienes No Terapéuticos, para el trámite de adquisición y suministro en la compra centralizada de adquisición de productos químicos de aseo.</p> <p style="text-align: center;">Etapas II</p> <p style="text-align: center;">Entrega y verificación de calidad de productos químicos en plantas y módulos de lavado</p>
<p>Subgerente de Operación en Planta de Lavado / Responsable de Módulo de Lavado</p>	<p>41. Usa la segunda copia del formato denominado “Programa de entregas de productos químicos para lavandería”, clave 14C3-019-001 (Anexo 22) y obtiene copia de la “Requisición”, derivado de la Etapa 1 Requerimiento anual de productos químicos.</p>



Responsable	Descripción de actividades
<p>Subgerente de Operación en Planta de Lavado / Responsable de Módulo de Lavado</p> <p>Almacenista Responsable de Planta de Lavado o de Unidad de Atención Médica con Módulo de Lavado</p>	<p>42. Envía al almacenista responsable de planta o de Unidad de Atención Médica con módulo de lavado, copia impresa o en medio electrónico del formato denominado “Programa de entregas de productos químicos para lavandería”, clave 14C3-019-001 (Anexo 22) y copia de la “Requisición” para su atención.</p> <p>43. Coordina recepción del lote de productos químicos.</p> <p>44. Recibe copia impresa o en medio electrónico del formato denominado “Programa de entregas de productos químicos para lavandería”, clave 14C3-019-001 (Anexo 22) y copia de la “Requisición”.</p> <p>45. Realiza trámite de recepción de lote de productos químicos, conforme al formato denominado “Programa de entregas de productos químicos para lavandería”, clave 14C3-019-001 (Anexo 22), obteniendo copia de la “Remisión de pedido”, la “Hoja técnica del producto químico”, y del “Informe de control de calidad” expedido por la empresa fabricante.</p> <p>46. Verifica que las cantidades y características descritas en la “Remisión de pedido” del lote de productos químicos, sean las que están estipuladas en el formato denominado “Programa de entregas de productos químicos para lavandería”, clave 14C3-019-001 (Anexo 22) y de la “Requisición”.</p> <p>No son las cantidades y/o la información es incorrecta</p> <p>47. Rechaza lote de productos químicos.</p> <p>48. Notifica rechazo de lote al Subgerente de Operación en Planta de Lavado o Responsable de módulo de lavado, levantando un acta de hechos administrativos para notificar a la Coordinación de Control de abasto.</p> <p>Continúa en la actividad 74.</p> <p>Si son las cantidades y/o la información es correcta</p>



Responsable	Descripción de actividades
<p>Almacenista Responsable de Planta de Lavado o de Unidad de Atención Médica con Módulo de Lavado</p> <p>Subgerente de Operación en Planta de Lavado / Responsable de Módulo de Lavado</p>	<p>49. Recibe lote de productos químicos conforme a la “Remisión de pedido”, la “Hoja técnica del producto químico”, el “Informe de control de calidad”, la “Requisición” y el formato denominado “Programa de entregas de productos químicos para lavandería”, clave 14C3-019-001 (Anexo 22).</p> <p>50. Notifica al Subgerente de Operación en Planta de Lavado o al Responsable de Módulo de Lavado de la recepción del lote de productos químicos.</p> <p>51. Coordina el uso de productos químicos en el proceso de lavado de ropa hospitalaria.</p> <p>52. Verifica resultados de funcionalidad de los productos químicos en el proceso de lavado.</p> <p>No son cuestionables los resultados obtenidos (Sí los datos obtenidos son en apego a las normas mexicanas)</p> <p>53. Continúa uso de productos químicos.</p> <p>Continúa en la actividad 69.</p> <p>Si son cuestionables los resultados obtenidos (Sí los datos obtenidos no son en apego a las normas mexicanas)</p> <p>54. Determina necesidad de realizar pruebas de funcionalidad o caracterización de productos químicos.</p> <p>55. Verifica la disponibilidad de recursos para realizar pruebas de funcionalidad o caracterización de productos.</p> <p>No cuenta con los recursos para realizar las pruebas</p> <p>56. Solicita, a través de las instancias del OOAD correspondientes, apoyo a la DSC para la realización de pruebas de funcionalidad o caracterización de los productos químicos.</p>



Responsable	Descripción de actividades
<p>Subgerente de Operación en Planta de Lavado / Responsable de Módulo de Lavado</p> <p>Titular de la División de Servicios Complementarios</p>	<p>57. Obtiene de la “Remisión de pedido”, la “Hoja técnica del producto químico”, el “Informe de control de calidad”, la “Requisición” y el formato denominado “Programa de entregas de productos químicos para lavandería”, clave 14C3-019-001 (Anexo 22), una copia adicional de los documentos “Hoja técnica del producto químico” e “Informe de control de calidad” y coordina envío de muestras del lote de productos químicos, con copias adjuntas, al titular de la DSC.</p> <p>58. Recibe muestras del lote de productos químicos, así como copia de la “Hoja técnica del producto químico” y copia del “Informe de control de calidad”.</p> <p>59. Obtiene de la carpeta compartida las “Normas de productos químicos”, así como la “Guía técnica para pruebas de funcionalidad o caracterización de productos químicos de lavandería”, clave 14C3-006-011.</p> <p>60. Coordina pruebas de funcionalidad o caracterización de productos químicos, de acuerdo con lo descrito en la “Guía técnica para pruebas de funcionalidad o caracterización de productos químicos de lavandería”, clave 14C3-006-011.</p> <p>61. Registra los resultados obtenidos en original de formato impreso o medio electrónico de la “Hoja de resultados de prueba de productos químicos”, clave 14C3-009-093 (Anexo 23).</p>



Responsable	Descripción de actividades
<p data-bbox="165 254 558 321">Titular de la División de Servicios Complementarios</p> <p data-bbox="165 1056 581 1199">Subgerente de Operación en Planta de Lavado / Responsable de Módulo de Lavado</p> <p data-bbox="165 1241 597 1419">Responsable de Control de Calidad o personal designado en Planta de Lavado o Unidad de Atención Médica con Módulo de Lavado</p>	<p data-bbox="641 254 1474 579">62. Descarga los resultados de las pruebas de la carpeta compartida y verifica el cumplimiento de requisitos de funcionalidad o características de los productos químicos, utilizando para ello las “Normas de productos químicos”, la “Hoja técnica del producto químico”, el “Informe de control de calidad” y el formato denominado “Hoja de resultados de prueba de productos químicos”, clave 14C3-009-093 (Anexo 23).</p> <p data-bbox="659 621 1456 688">El producto químico si cumple con los requisitos de funcionalidad o características</p> <p data-bbox="716 730 1110 762">Continúa en la actividad 69.</p> <p data-bbox="652 804 1459 871">El producto químico no cumple con los requisitos de funcionalidad o características</p> <p data-bbox="716 913 1110 945">Continúa en la actividad 72.</p> <p data-bbox="659 987 1451 1018">Si cuenta con los recursos para realizar las pruebas</p> <p data-bbox="641 1060 1471 1127">63. Coordina la realización de pruebas de funcionalidad o caracterización de productos químicos.</p> <p data-bbox="641 1241 1474 1493">64. Obtiene, de la carpeta compartida, las “Normas de productos químicos” así como la “Guía técnica para pruebas de funcionalidad o caracterización de productos químicos de lavandería”, clave 14C3-006-011 y copias adicionales de los documentos “Hoja técnica del producto químico” e “Informe de control de calidad”.</p> <p data-bbox="641 1535 1471 1602">65. Obtiene muestras de los productos químicos correspondientes al lote recibido.</p> <p data-bbox="641 1644 1474 1822">66. Realiza pruebas de funcionalidad o caracterización de productos químicos de acuerdo con lo descrito en la “Guía técnica para pruebas de funcionalidad o caracterización de productos químicos de lavandería”, clave 14C3-006-011.</p>



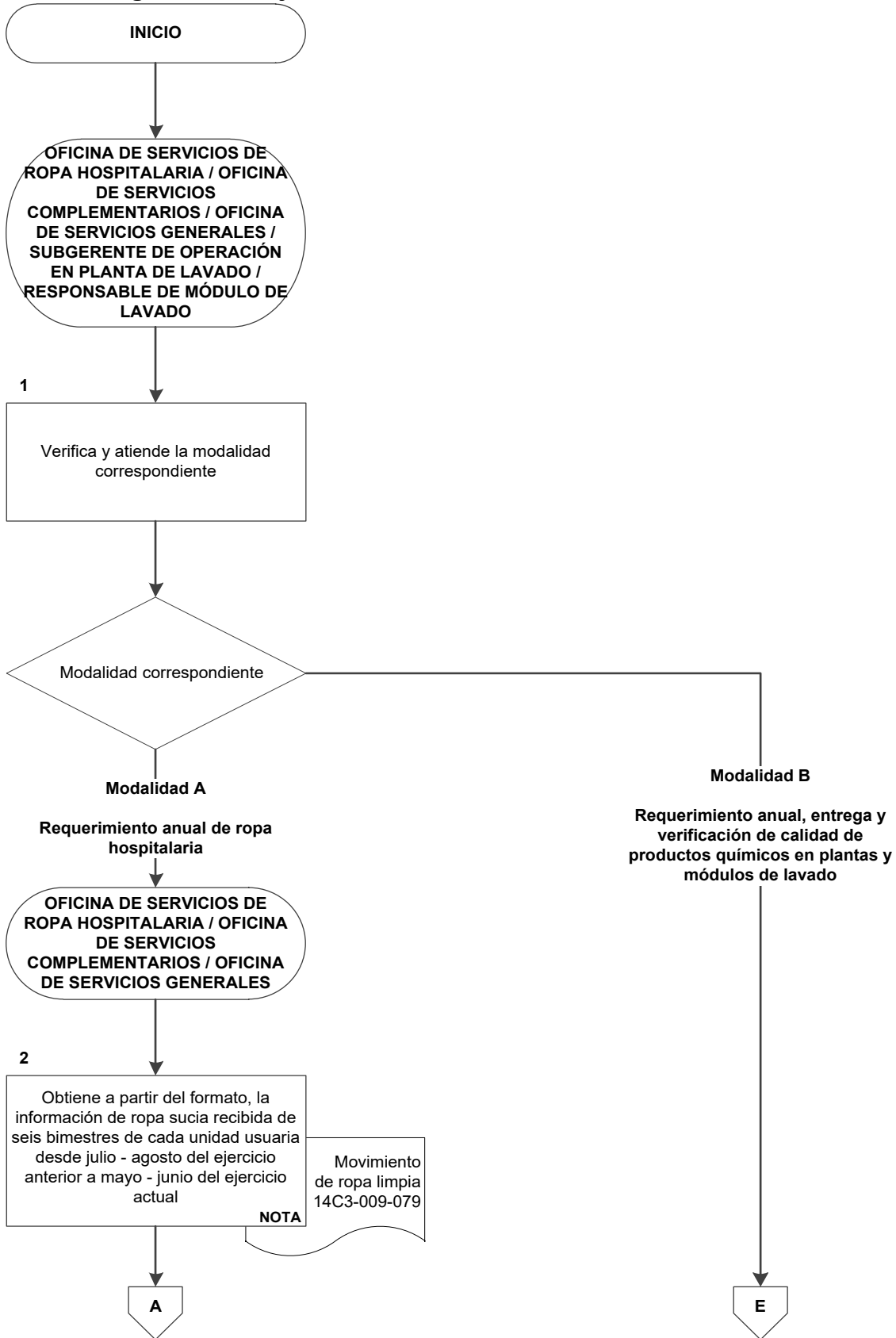
Responsable	Descripción de actividades
<p data-bbox="168 254 602 432">Responsable de Control de Calidad o personal designado en Planta de Lavado o Unidad de Atención Médica con Módulo de Lavado</p> <p data-bbox="168 1167 581 1308">Subgerente de Operación en Planta de Lavado / Responsable de Módulo de Lavado</p>	<p data-bbox="644 254 1474 470">67. Registra en original y copia los resultados de las pruebas de funcionalidad, en forma impresa, en el formato denominado “Hoja de resultados de prueba de productos químicos”, clave 14C3-009-093 (Anexo 23), o bien, en medio electrónico, a través de la carpeta compartida.</p> <p data-bbox="644 512 1474 800">68. Verifica el cumplimiento de requisitos de funcionalidad o características de los productos químicos utilizando para ello las “Normas de productos químicos”, la “Hoja técnica del producto químico”, el “Informe de control de calidad” y el formato denominado “Hoja de resultados de prueba de productos químicos”, clave 14C3-009-093 (Anexo 23).</p> <p data-bbox="662 842 1456 905">El producto químico si cumple con los requisitos de funcionalidad o características</p> <p data-bbox="644 947 1474 1129">69. Envía al Subgerente de Operación en Planta de Lavado o Responsable de Módulo de Lavado copia del formato denominado “Hoja de resultados de prueba de productos químicos”, clave 14C3-009-093 (Anexo 23).</p> <p data-bbox="644 1171 1474 1276">70. Recibe copia del formato denominado “Hoja de resultados de prueba de productos químicos”, clave 14C3-009-093 (Anexo 23).</p> <p data-bbox="644 1318 1474 1459">71. Realiza ajustes en la aplicación de fórmulas de lavado, tomando como referencia la “Guía técnica de lavado de ropa hospitalaria”, clave 14C3-006-002 y finaliza proceso.</p> <p data-bbox="662 1501 1456 1564">El producto químico no cumple con los requisitos de funcionalidad o características</p> <p data-bbox="644 1606 1474 1789">72. Envía al Gerente de Planta de Lavado o Administrador de Unidad de Atención Médica con Módulo de Lavado, copia del formato denominado “Hoja de resultados de prueba de productos químicos”, clave 14C3-009-093 (Anexo 23).</p>

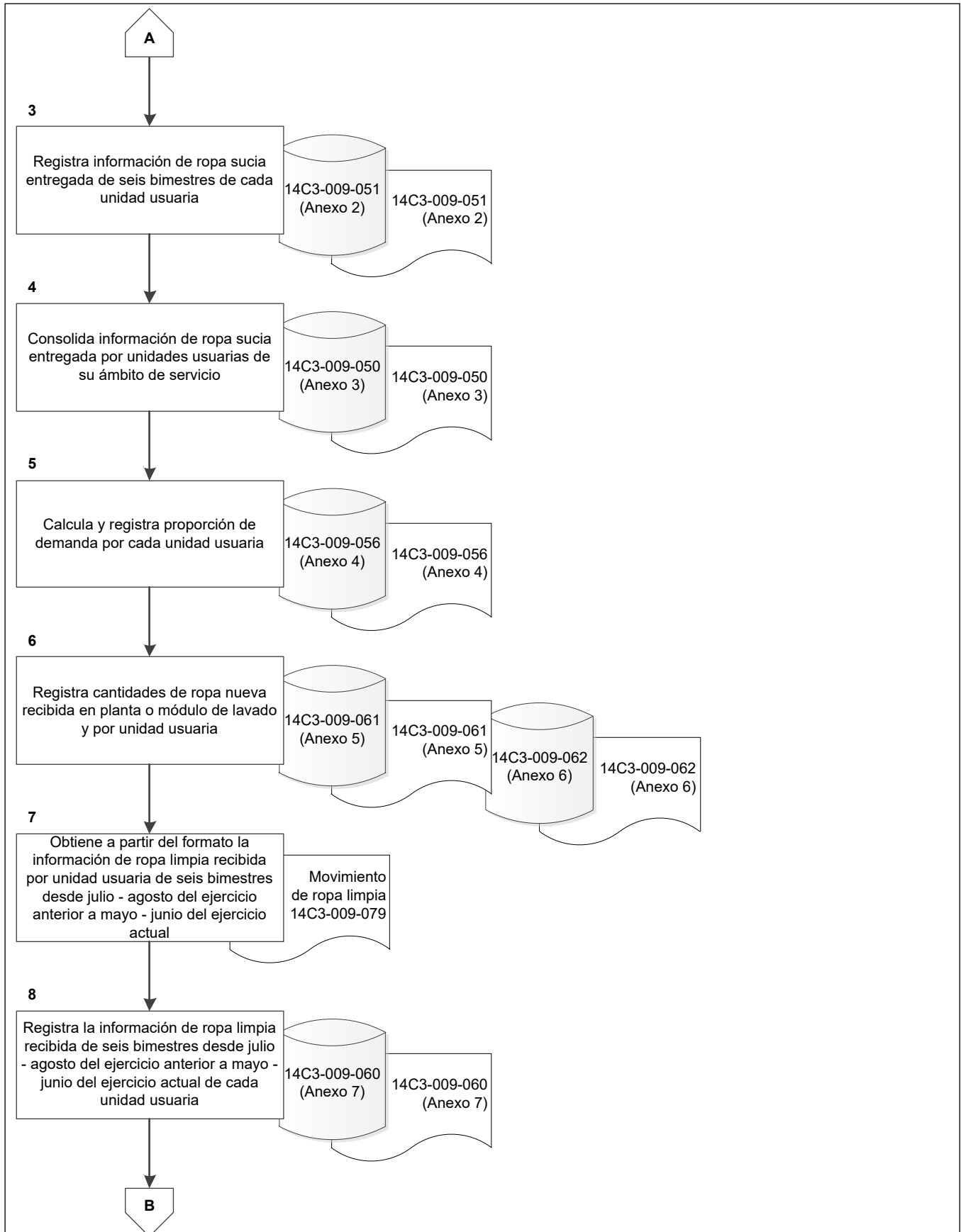


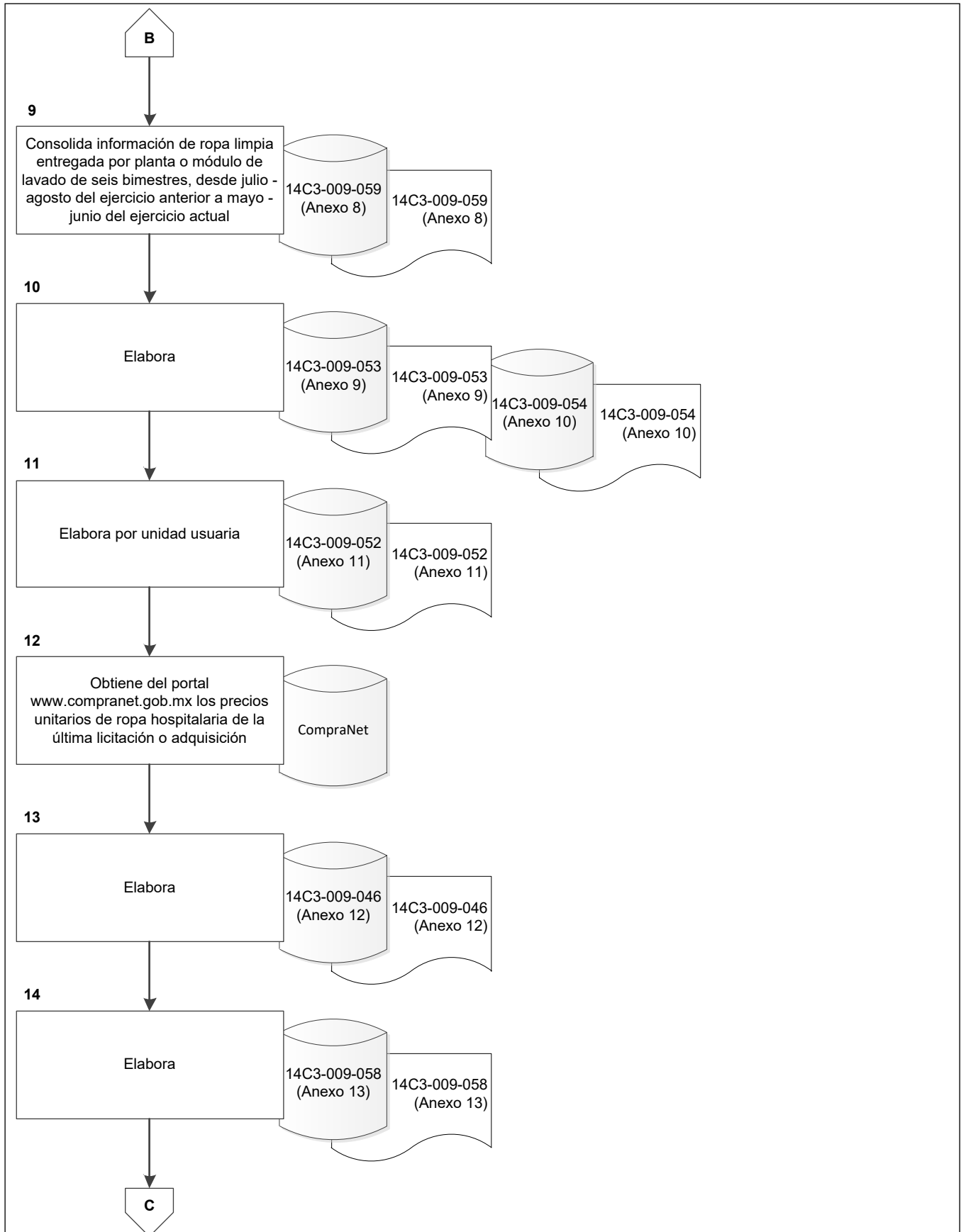
Responsable	Descripción de actividades
Gerente de Planta de Lavado o Administrador de Unidad de Atención Médica con Módulo de Lavado	<p>73. Recibe copia del formato denominado “Hoja de resultados de prueba de productos químicos”, clave 14C3-009-093 (Anexo 23).</p> <p>74. Envía a la Coordinación de Abastecimiento y Equipamiento del OOAD para su posterior envío a la Coordinación de Control de Abasto, copia de la “Hoja de resultados de prueba de productos químicos”, clave 14C3-009-093 (Anexo 23), para su trámite de reclamo ante proveedores.</p> <p style="text-align: center;">Fin del procedimiento</p>

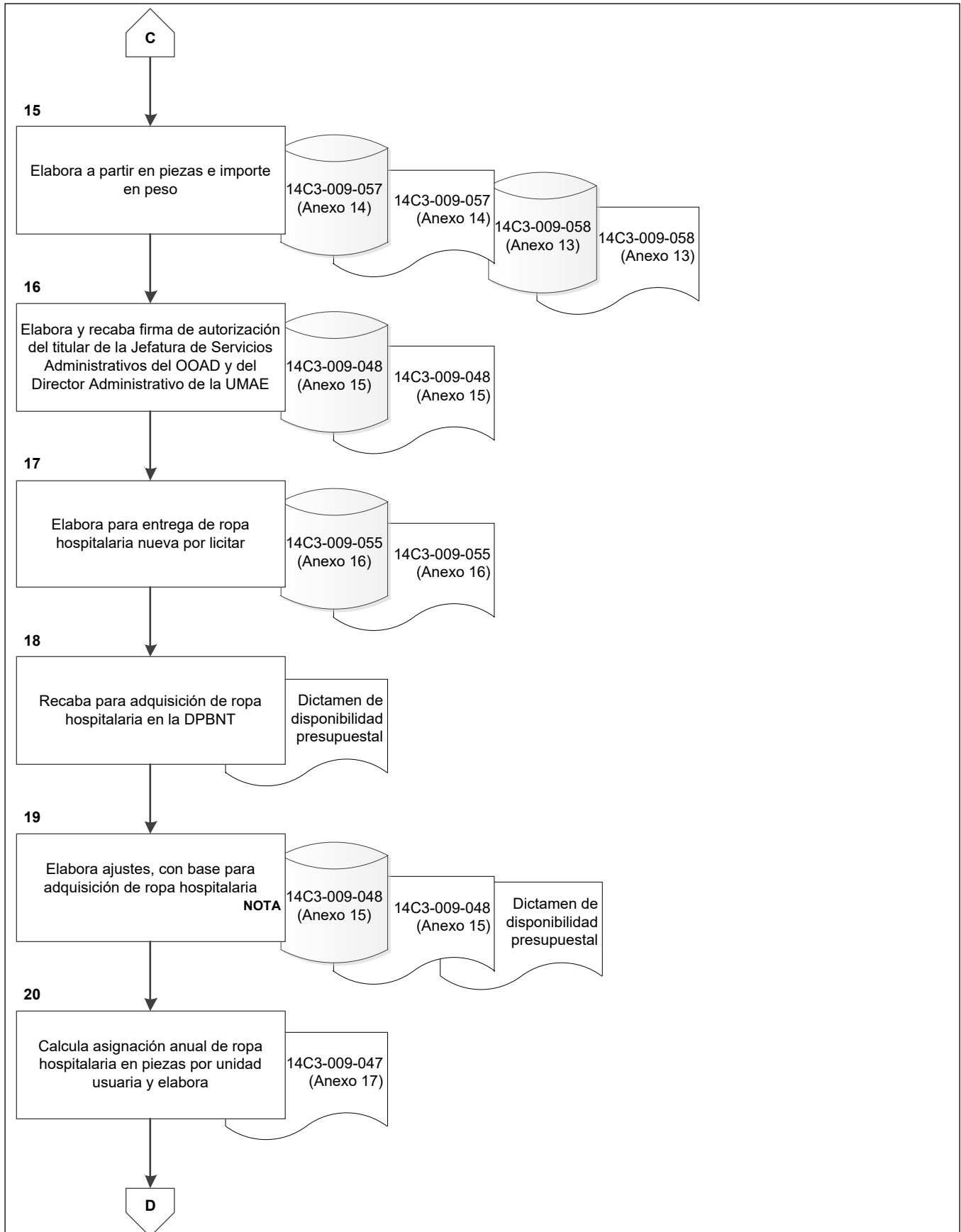


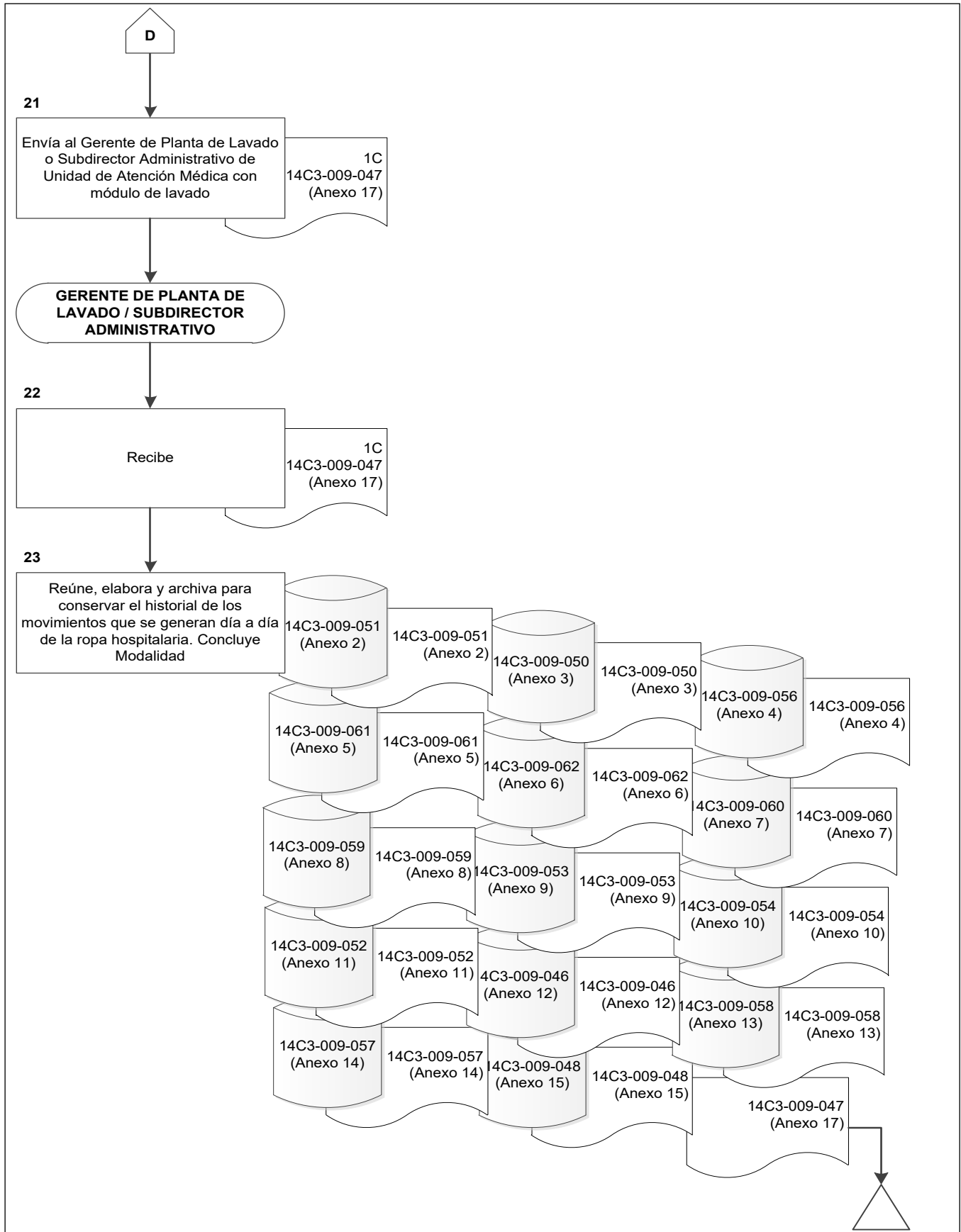
7 Diagrama de flujo

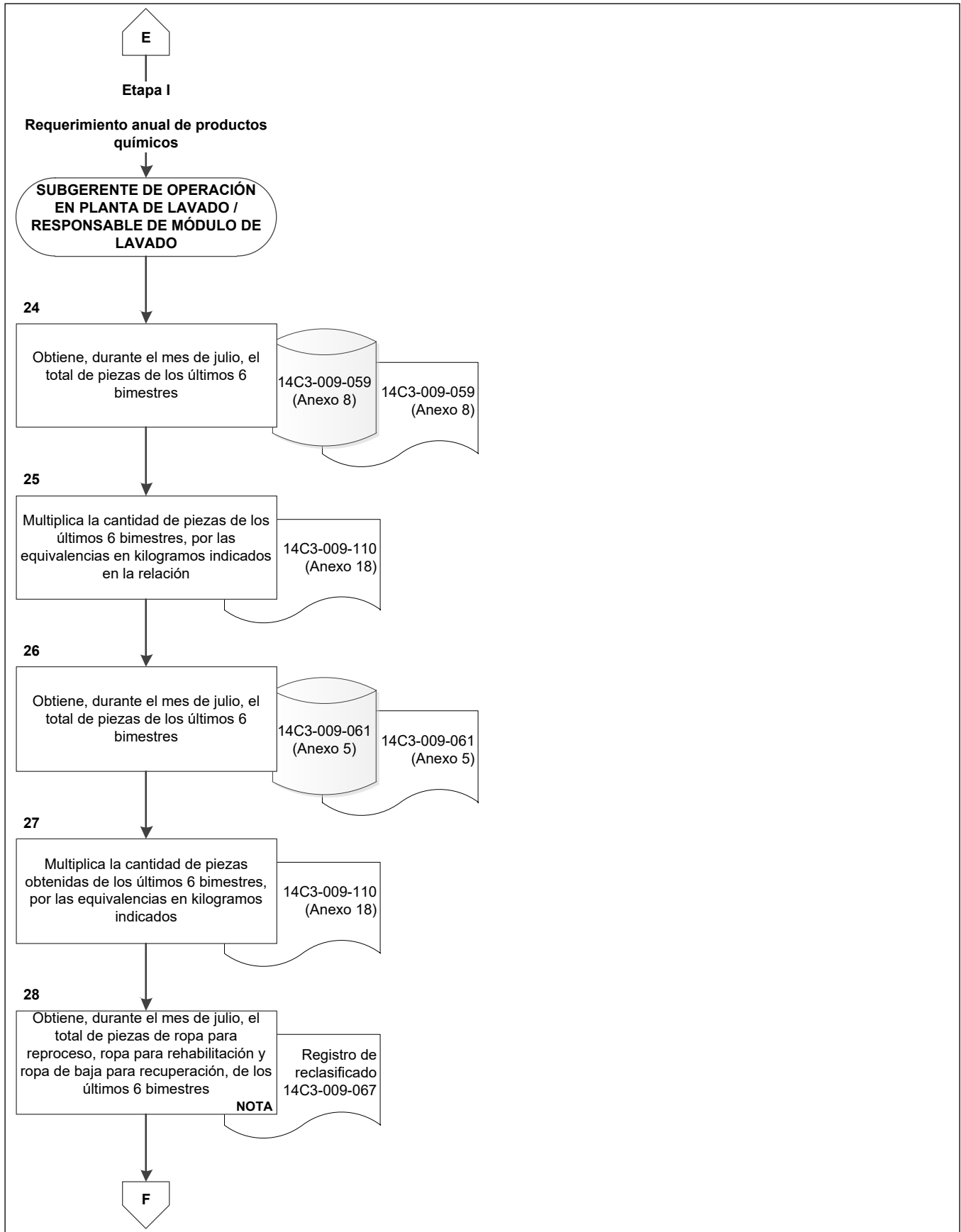


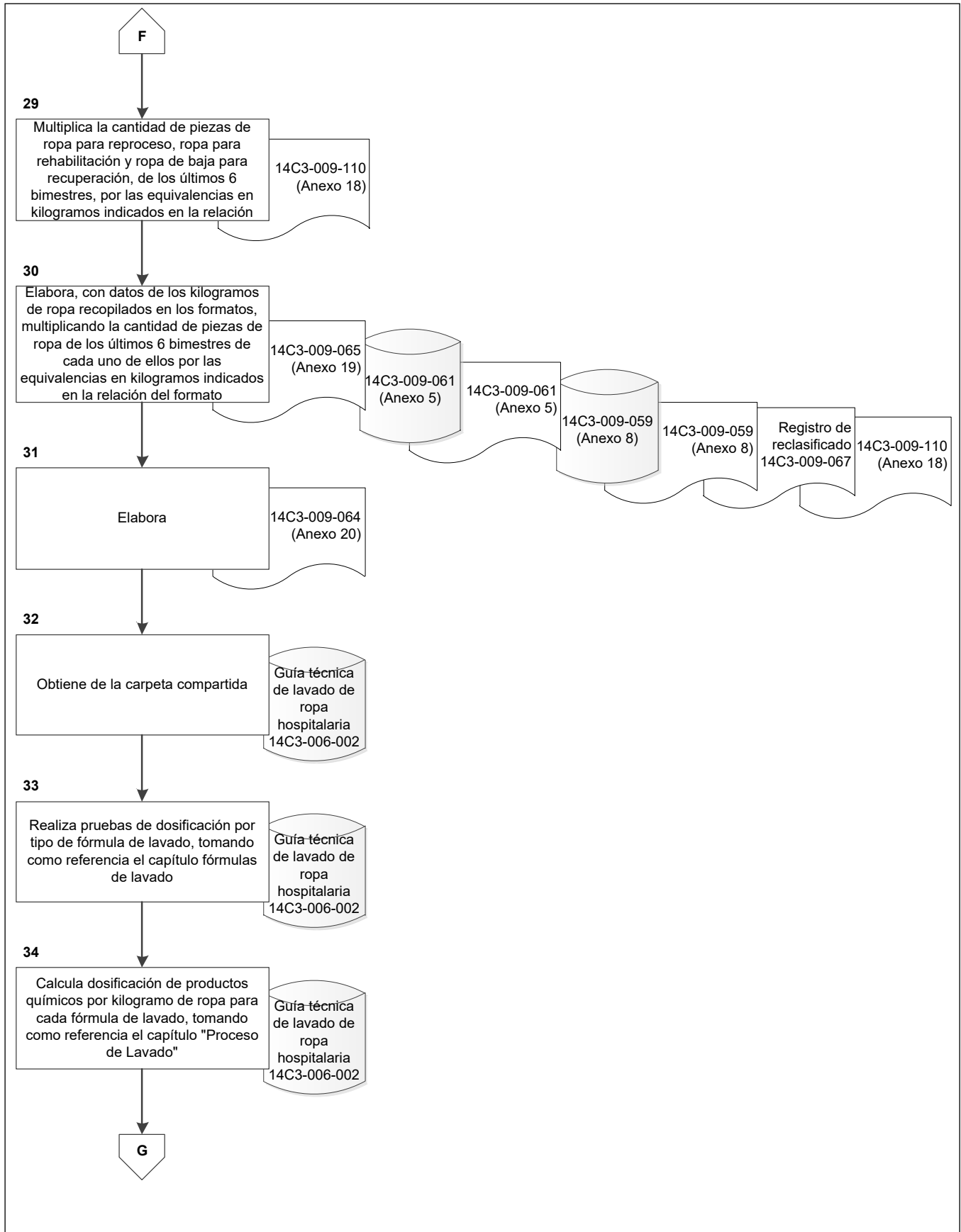


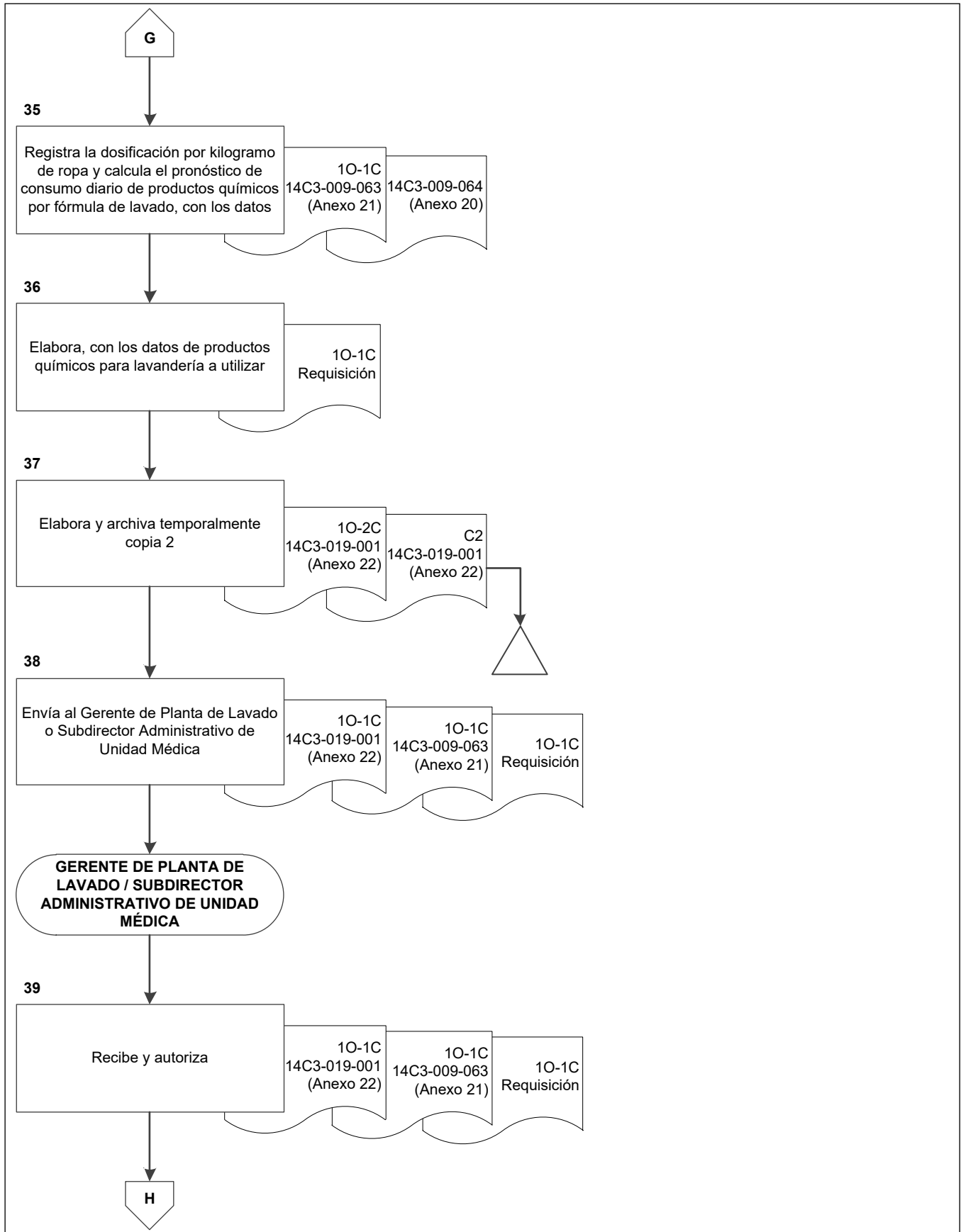


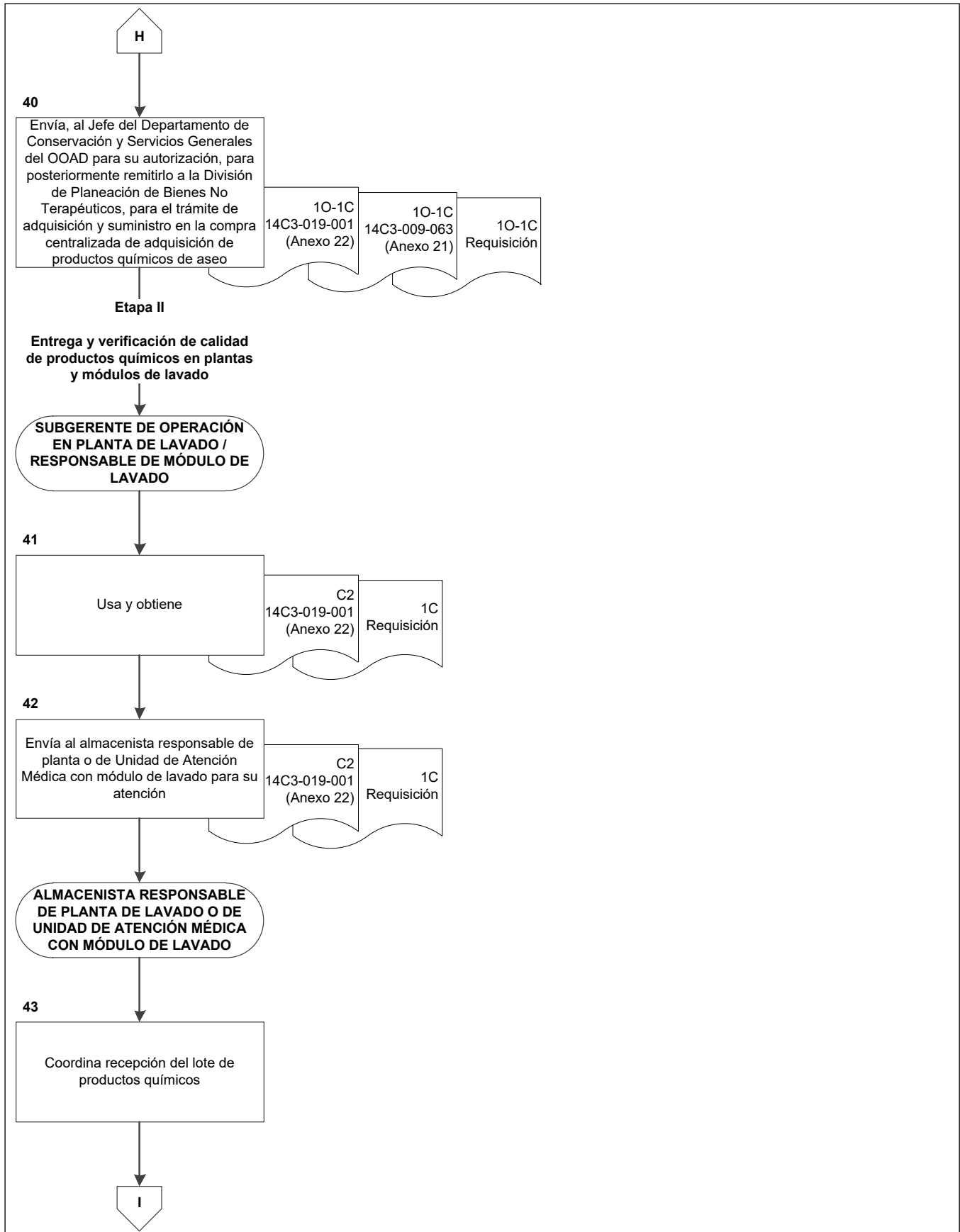


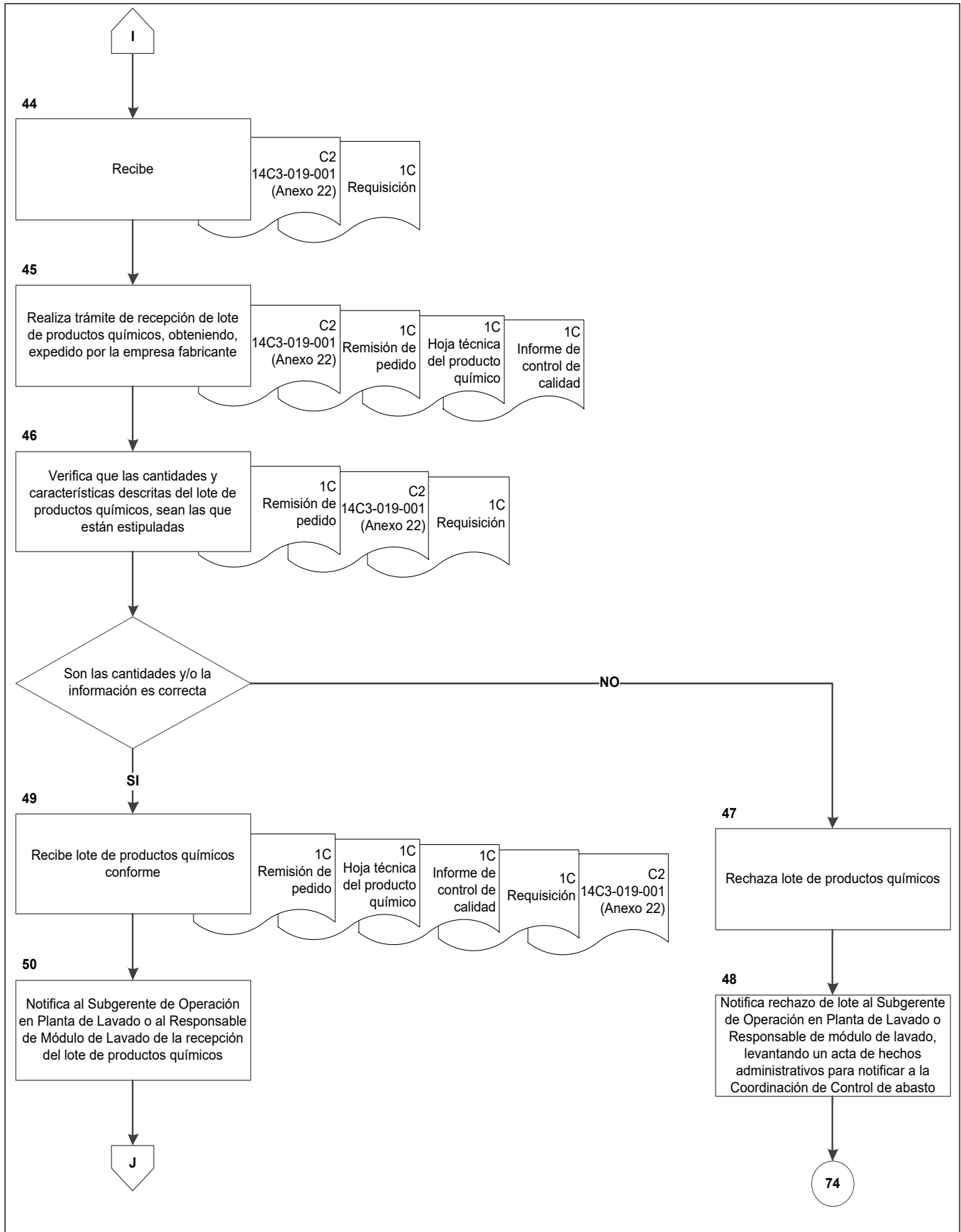


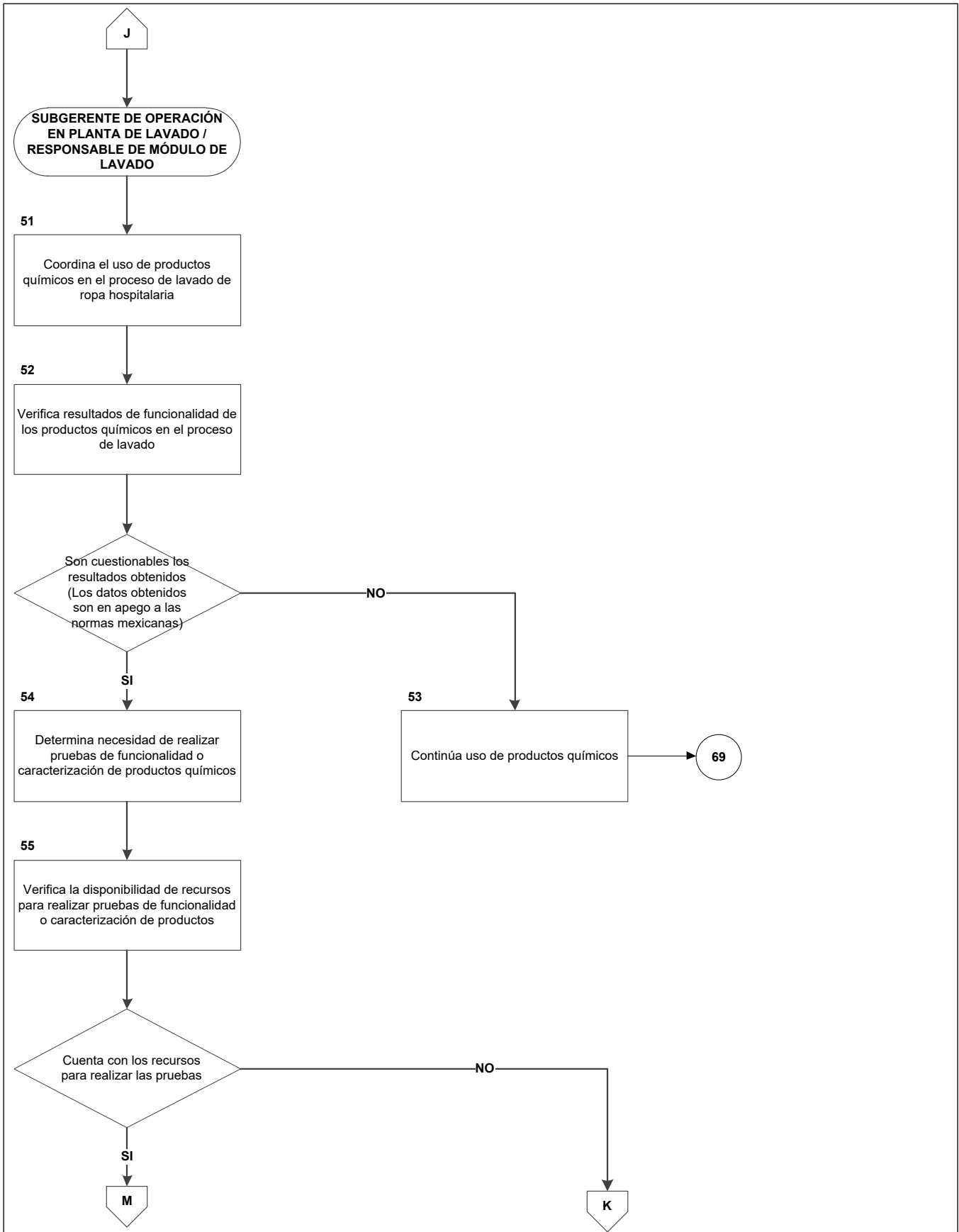


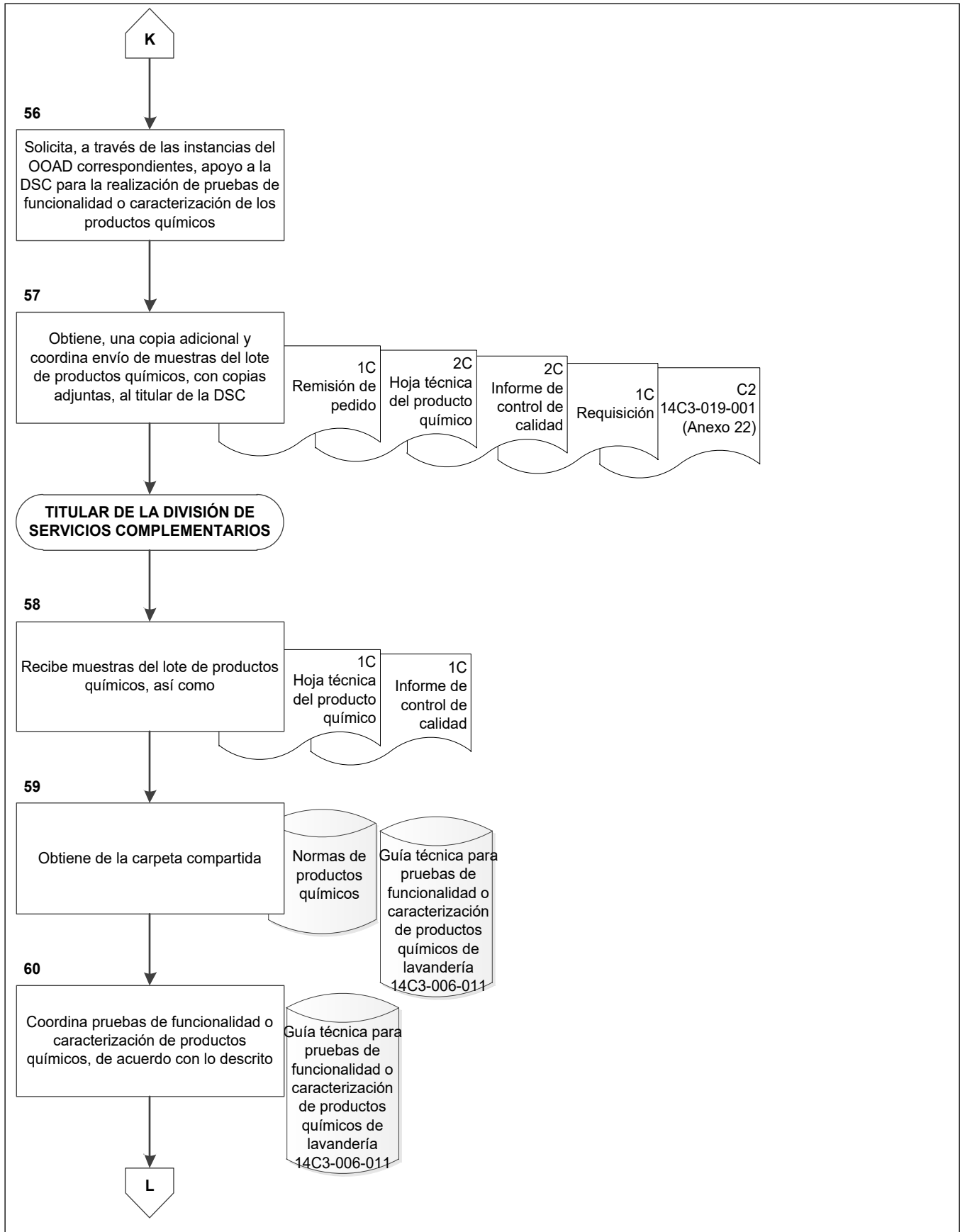


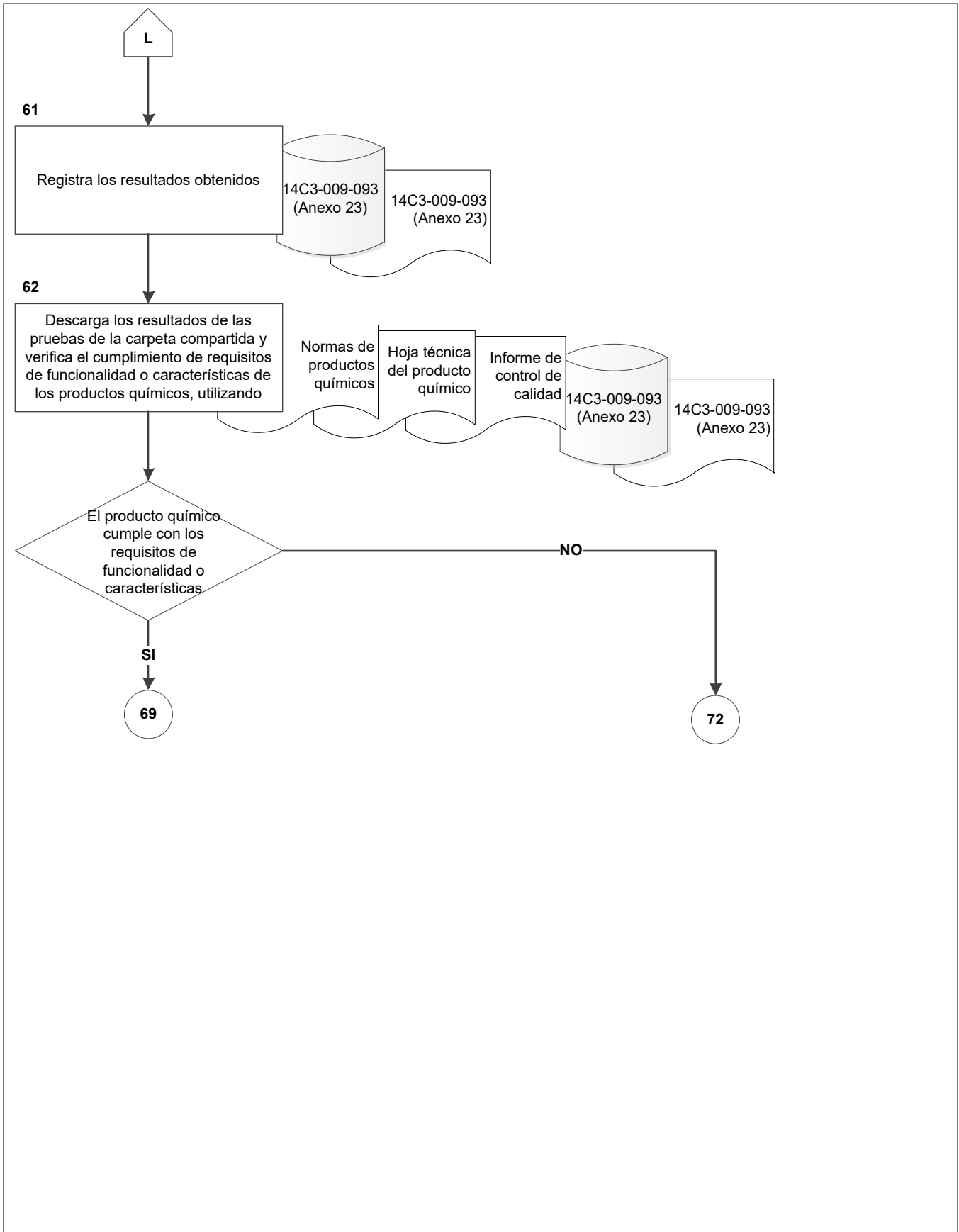


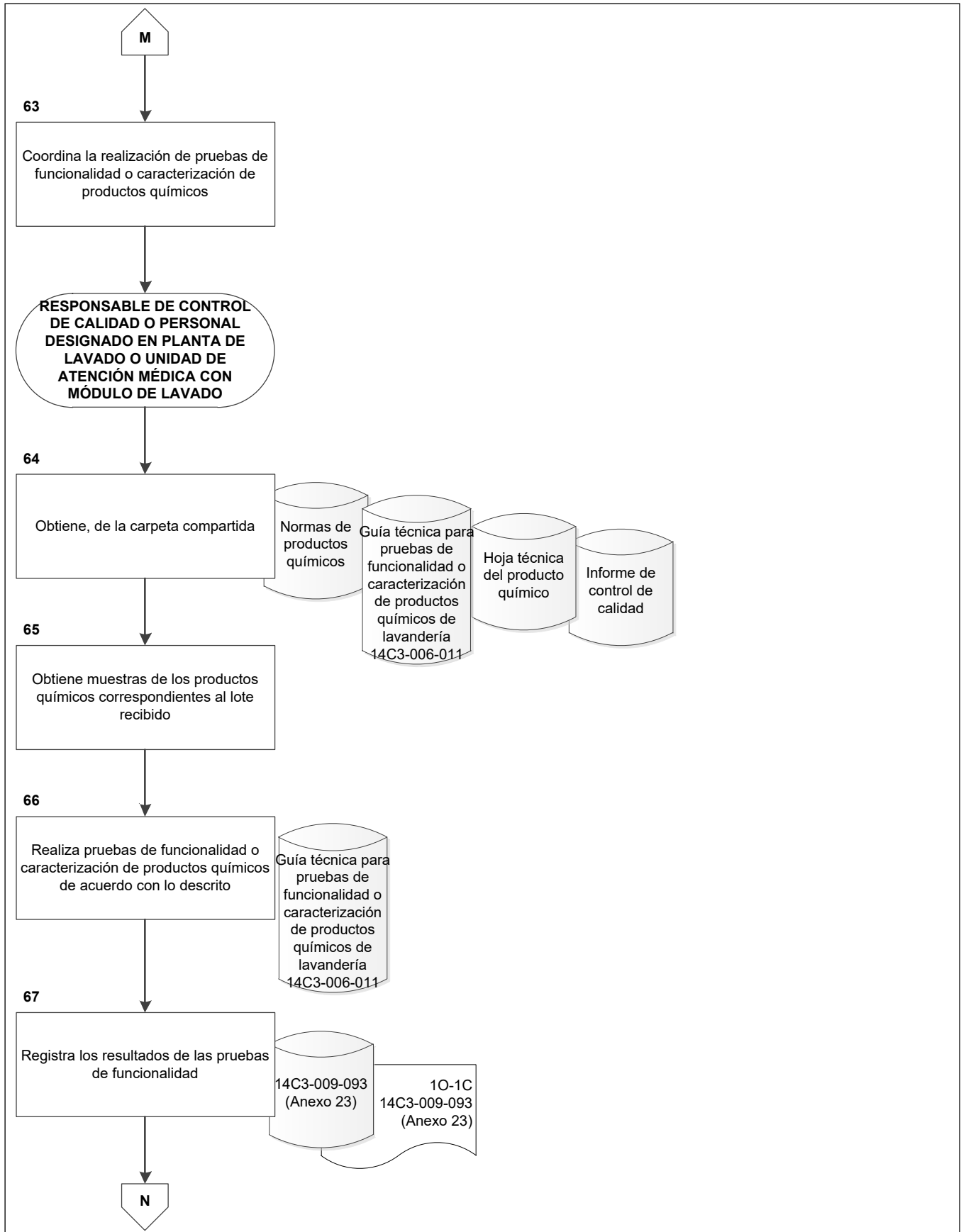


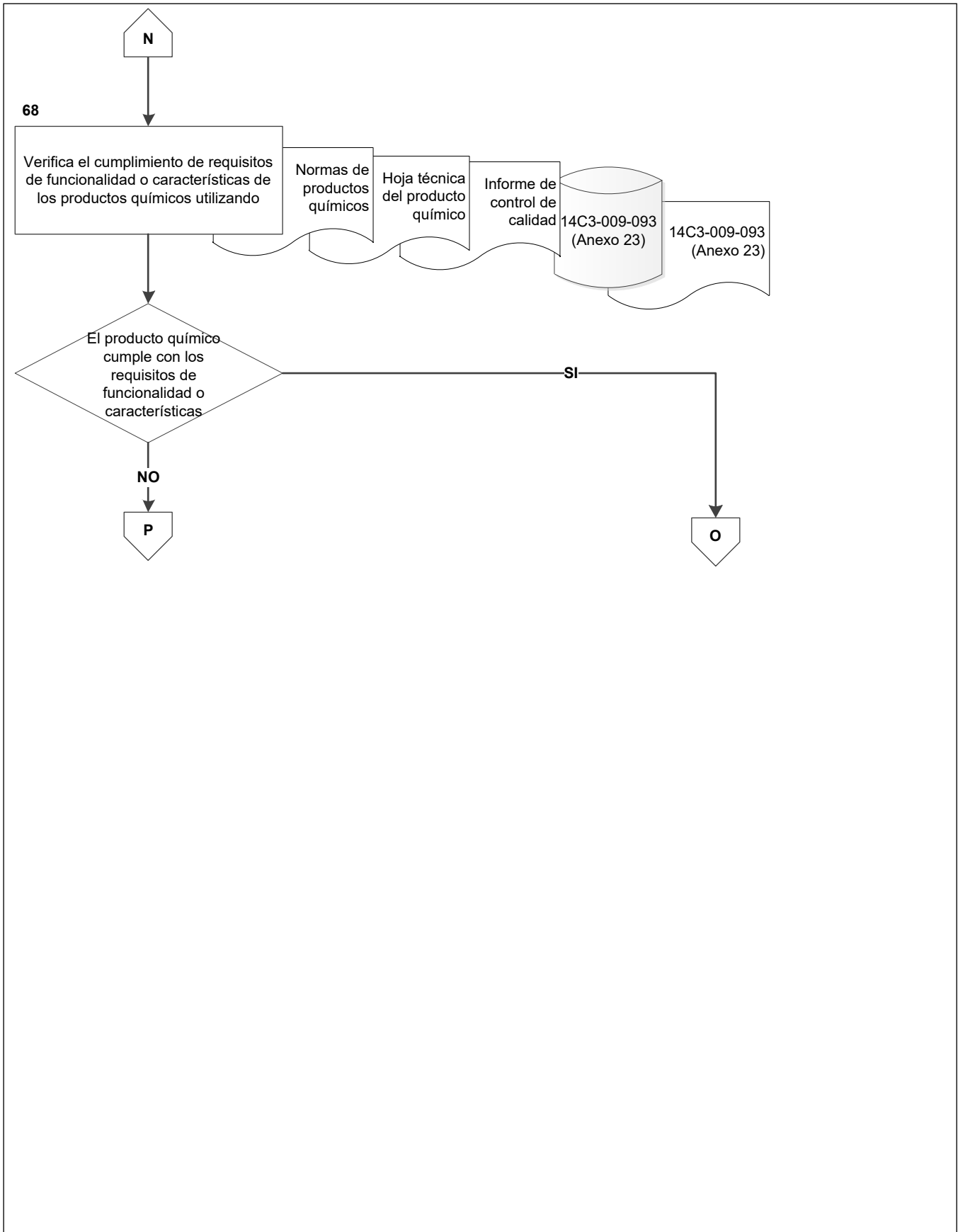


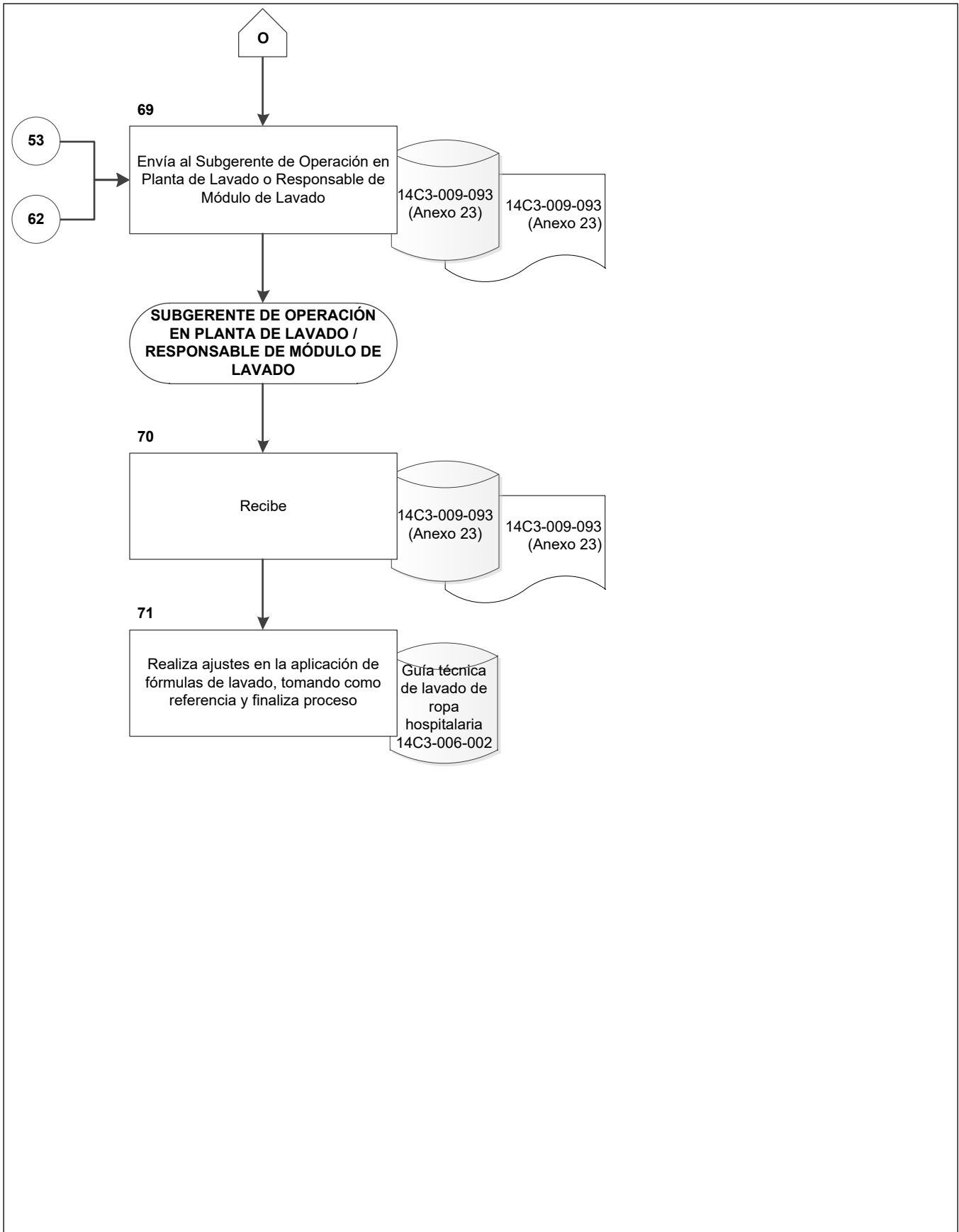


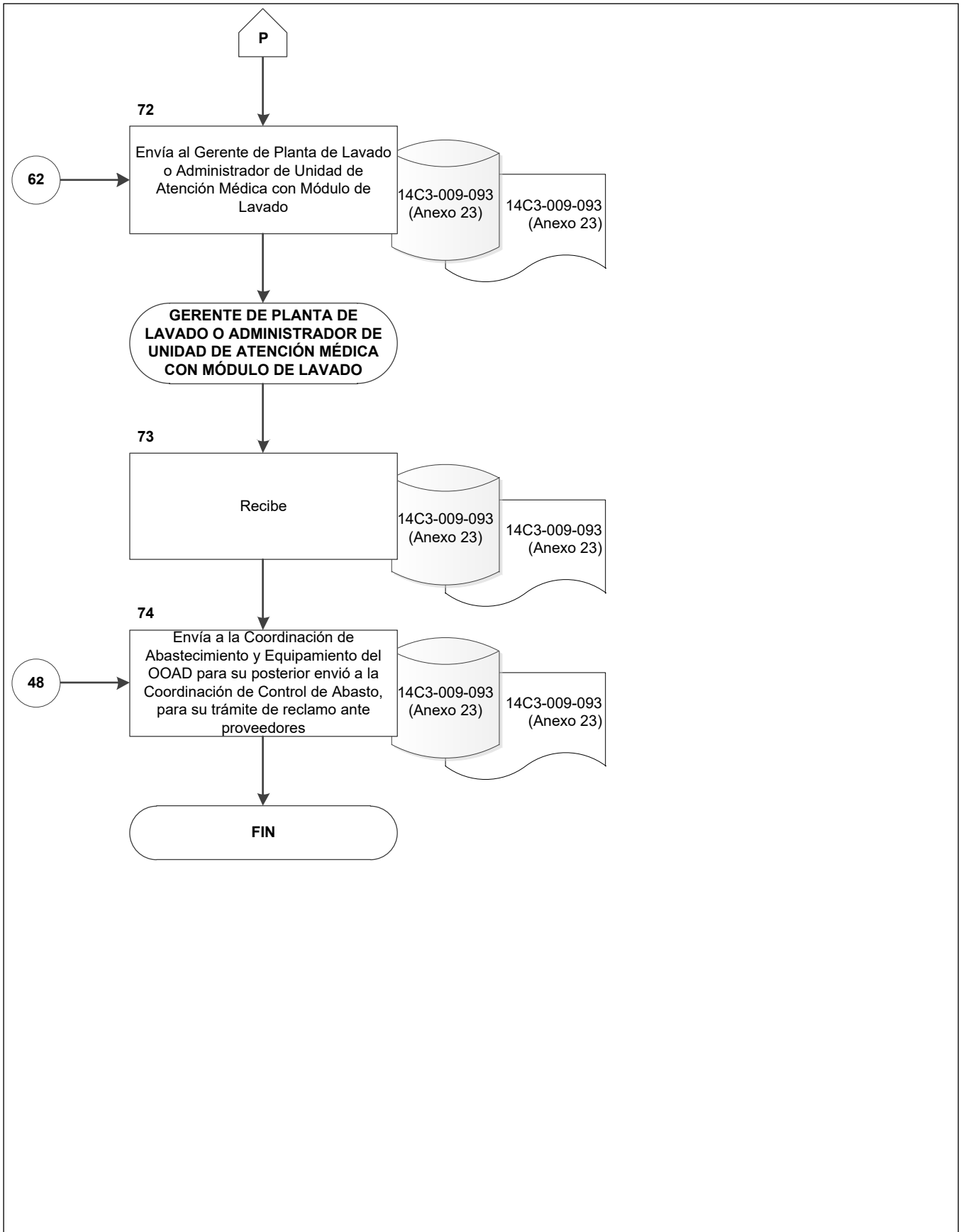














ANEXO 1

**Formato alternativo para el cálculo del requerimiento anual de ropa reusable
14C3-009-107**



FORMATO ALTERNATIVO PARA EL CALCULO DEL REQUERIMIENTO ANUAL DE ROPA REUSABLE

OOAD: **1**

FECHA: **2**

No.	CONCEPTO	DOTACIÓN AUTORIZADA	INV INICIAL	ROPA NUEVA	BAJAS	INV ESPERADO	INV FINAL	DIFERENCIAS		DIFERENCIA DOT-INV		REQUERIMIENTO ANUAL 2023		
								SOBRANTES	PÉRDIDAS	SOBRANTES	FALTANTES	BAJAS	PÉRDIDAS	FAL DOT
1	BATA QUIRURGICA TALLA EXTRA GRANDE			0	0	0	0	0	0	-	-	0	0	0
2	BATA QUIRURGICA TALLA MEDIANA			0	0	0	0	0	0	-	-	0	0	0
3	COMPRESA DE CAMPO	3	4	0	0	0	5	0	0	-	-	0	0	0
4	COMPRESA DE ENVOLTURA			0	0	0	0	0	0	-	-	0	0	0
5	COMPRESA DE OJOS			0	0	0	0	0	0	-	-	0	0	0
6	COMPRESA HENDIDA			0	0	0	0	0	0	-	-	0	0	0
7	FUNDA PARA MESA MAYO			0	0	0	0	0	0	-	-	0	0	0
8	SABANA DE PUBIS			0	0	0	0	0	0	-	-	0	0	0
9	SABANA HENDIDA PARA CIRUGIA DE CARA O CRANEO			0	0	0	0	0	0	-	-	0	0	0
10	SABANA HENDIDA PARA CIRUGIA GENERAL			0	0	0	0	0	0	-	-	0	0	0
11	UNIFORME QUIRURGICO FILIPINA TALLA MEDIANA			0	0	0	0	0	0	-	-	0	0	0
12	UNIFORME QUIRURGICO FILIPINA TALLA EXTRA GRANDE			0	0	0	0	0	0	-	-	0	0	0
13	UNIFORME QUIRURGICO PANTALON TALLA MEDIANA			0	0	0	0	0	0	-	-	0	0	0
14	UNIFORME QUIRURGICO PANTALON TALLA EXTRA			0	0	0	0	0	0	-	-	0	0	0
15	BATA PARA ADULTO TALLA MEDIANA			0	0	0	0	0	0	-	-	0	0	0
16	BATA PARA ADULTO TALLA EXTRA GRANDE			0	0	0	0	0	0	-	-	0	0	0
17	BATA PARA NIÑO TALLA MEDIANA			0	0	0	0	0	0	-	-	0	0	0
18	BATA PARA NIÑO TALLA GRANDE			0	0	0	0	0	0	-	-	0	0	0
19	CAMISON PARA NIÑO TALLA MEDIANA			0	0	0	0	0	0	-	-	0	0	0
20	CAMISON PARA NIÑO TALLA GRANDE			0	0	0	0	0	0	-	-	0	0	0
21	PANAL DE FRANELA			0	0	0	0	0	0	-	-	0	0	0
22	BATA PARA AISLAMIENTO TALLA MEDIANA			0	0	0	0	0	0	-	-	0	0	0
23	BATA PARA AISLAMIENTO TALLA EXTRA GRANDE			0	0	0	0	0	0	-	-	0	0	0
24	CAMISON PARA PACIENTE TALLA MEDIANA			0	0	0	0	0	0	-	-	0	0	0
25	CAMISON PARA PACIENTE TALLA EXTRA GRANDE			0	0	0	0	0	0	-	-	0	0	0
26	FUNDA PARA COJIN DE CAMA HOSPITALARIA			0	0	0	0	0	0	-	-	0	0	0
27	CAMISETA PARA RECIENTE NACIDO			0	0	0	0	0	0	-	-	0	0	0
28	COLCHA PARA CAMA HOSPITALARIA			0	0	0	0	0	0	-	-	0	0	0
29	SABANA PARA CAMA HOSPITALARIA			0	0	0	0	0	0	-	-	0	0	0
30	SABANA CLINICA			0	0	0	0	0	0	-	-	0	0	0
31	SABANA PARA INCUBADORA Y CUINA			0	0	0	0	0	0	-	-	0	0	0
32	SABANA PARA CANASTILLA			0	0	0	0	0	0	-	-	0	0	0
33	SABANA PARA COLCHONETA DE PISO			0	0	0	0	0	0	-	-	0	0	0
34	CONTENEDOR (SABANA) PARA BULTO DE ROPA HOSPITALARIA SUCIA			0	0	0	0	0	0	-	-	0	0	0
35	TOALLA EN FORMA RECTANGULAR			0	0	0	0	0	0	-	-	0	0	0
36	COBERTOR PARA CAMA HOSPITALARIA			0	0	0	0	0	0	-	-	0	0	0
36	COBERTOR PARA CUINA CANASTILLA			0	0	0	0	0	0	-	-	0	0	0
	TOTAL			-	-	-	-	-	-	-	-	-	-	-



INTEGRACIÓN DE DOTACIONES AL SISTEMA DELEGACIONAL año(ejercicio inmediato anterior) – año(ejercicio actual) (ROPA NUEVA RECIBIDA EN PLANTA O MÓDULO)

No.	CONCEPTO	4° BIM año(ejercicio inmediato anterior)	5° BIM año(ejercicio inmediato anterior)	6° BIM año(ejercicio inmediato anterior)	1° BIM año(ejercicio actual)	2° BIM año(ejercicio actual)	3° BIM año(ejercicio actual)	TOTAL
1	BATA QUIRURGICA TALLA EXTRA GRANDE							0
2	BATA QUIRURGICA TALLA MEDIANA	6	7	8	9	10	11	0
3	COMPRESA DE CAMPO							0
4	COMPRESA DE ENVOLTURA							0
5	COMPRESA DE OJOS							0
6	COMPRESA HENDIDA							0
7	FUNDA PARA MESA MAYO							0
8	SABANA DE PUBIS							0
9	SABANA HENDIDA PARA CIRUGIA DE CARA O CRANEO							0
10	SABANA HENDIDA PARA CIRUGIA GENERAL							0
11	UNIFORME QUIRURGICO FILIPINA TALLA MEDIANA							0
12	UNIFORME QUIRURGICO FILIPINA TALLA EXTRA GRANDE							0
13	UNIFORME QUIRURGICO PANTALON TALLA MEDIANA							0
14	UNIFORME QUIRURGICO PANTALON TALLA EXTRA							0
15	BATA PARA ADULTO TALLA MEDIANA							0
16	BATA PARA ADULTO TALLA EXTRA GRANDE							0
17	BATA PARA NINO TALLA MEDIANA							0
18	BATA PARA NINO TALLA GRANDE							0
19	CAMISON PARA NINO TALLA MEDIANA							0
20	CAMISON PARA NINO TALLA GRANDE							0
21	PAÑAL DE FRANELA							0
22	BATA PARA AISLAMIENTO TALLA MEDIANA							0
23	BATA PARA AISLAMIENTO TALLA EXTRA GRANDE							0
24	CAMISON PARA PACIENTE TALLA MEDIANA							0
25	CAMISON PARA PACIENTE TALLA EXTRA GRANDE							0
26	FUNDA PARA COJIN DE CAMA HOSPITALARIA							0
27	CAMISETA PARA RECIEN NACIDO							0
28	COLCHA PARA CAMA HOSPITALARIA							0
29	SABANA PARA CAMA HOSPITALARIA							0
30	SABANA CLINICA							0
31	SABANA PARA INCUBADORA Y CUNA CANASTILLA							0
32	SABANA PARA COLCHONETA DE PISO							0



33	CONTENEDOR (SABANA) PARA BULTO DE ROPA HOSPITALARIA SUCIA							0
34	TOALLA EN FORMA RECTANGULAR							0
35	COBERTOR PARA CAMA HOSPITALARIA							0
36	COBERTOR PARA CUNA CANASTILLA							0
TOTAL		0	0	0	0	0	0	0

BAJAS DE ROPA HOSPITALARIA DEL SISTEMA DELEGACIONAL año(ejercicio inmediato anterior) – año(ejercicio actual)

No.	CONCEPTO	4° BIM año(ejercicio inmediato anterior)	5° BIM año(ejercicio inmediato anterior)	6° BIM año(ejercicio inmediato anterior)	1° BIM año(ejercicio actual)	2° BIM año(ejercicio actual)	3° BIM año(ejercicio actual)	TOTAL
1	BATA QUIRURGICA TALLA EXTRA GRANDE							0
2	BATA QUIRURGICA TALLA MEDIANA	12	13	14	15	16	17	0
3	COMPRESA DE CAMPO							0
4	COMPRESA DE ENVOLTURA							0
5	COMPRESA DE OJOS							0
6	COMPRESA HENDIDA							0
7	FUNDA PARA MESA MAYO							0
8	SABANA DE PUBIS							0
9	SABANA HENDIDA PARA CIRUGIA DE CARA O CRANEO							0
10	SABANA HENDIDA PARA CIRUGIA GENERAL							0
11	UNIFORME QUIRURGICO FILIPINA TALLA MEDIANA							0
12	UNIFORME QUIRURGICO FILIPINA TALLA EXTRA GRANDE							0
13	UNIFORME QUIRURGICO PANTALON TALLA MEDIANA							0
14	UNIFORME QUIRURGICO PANTALON TALLA EXTRA							0
15	BATA PARA ADULTO TALLA MEDIANA							0
16	BATA PARA ADULTO TALLA EXTRA GRANDE							0
17	BATA PARA NINO TALLA MEDIANA							0
18	BATA PARA NINO TALLA GRANDE							0
19	CAMISON PARA NINO TALLA MEDIANA							0
20	CAMISON PARA NINO TALLA GRANDE							0
21	PANAL DE FRANELA							0
22	BATA PARA AISLAMIENTO TALLA MEDIANA							0
23	BATA PARA AISLAMIENTO TALLA EXTRA GRANDE							0
24	CAMISON PARA PACIENTE TALLA MEDIANA							0
25	CAMISON PARA PACIENTE TALLA EXTRA GRANDE							0
26	FUNDA PARA COJIN DE CAMA HOSPITALARIA							0



27	CAMISETA PARA RECIEN NACIDO							0
28	COLCHA PARA CAMA HOSPITALARIA							0
29	SABANA PARA CAMA HOSPITALARIA							0
30	SABANA CLINICA							0
31	SABANA PARA INCUBADORA Y CUNA CANASTILLA							0
32	SABANA PARA COLCHONETA DE PISO							0
33	CONTENEDOR (SABANA) PARA BULTO DE ROPA HOSPITALARIA SUCIA							0
34	TOALLA EN FORMA RECTANGULAR							0
35	COBERTOR PARA CAMA HOSPITALARIA							0
36	COBERTOR PARA CUNA CANASTILLA							0
TOTAL		0	0	0	0	0	0	0

Elaboró

18

Revisó

19

Autorizó

20

Nombre y cargo

Nombre y cargo

Nombre y cargo



ANEXO 1

**Formato alternativo para el cálculo del requerimiento anual de ropa reusable
INSTRUCTIVO DE LLENADO**

No.	DATO	ANOTAR
1	OOAD	Nombre de la OOAD en que se encuentra circunscrita la planta de lavado o la unidad de atención médica con módulo de lavado.
2	Fecha	Día, mes y año en que se realiza el reclasificado de ropa Hospitalaria y al que corresponde los datos.
3	Dotación autorizada	Cantidad en piezas por cada concepto de la dotación autorizada para el ejercicio actual.
4	Inventario inicial	Cantidad en piezas por cada concepto del inventario inicial del ejercicio actual.
5	Inventario final	Cantidad en piezas por cada concepto del inventario final del ejercicio actual.
6	Integración de dotaciones al sistema delegacional ejercicio inmediato anterior– ejercicio actual (ropa nueva recibida en planta o módulo) 4° bim (ejercicio inmediato anterior).	Cantidad en piezas por cada concepto de ropa nueva recibida en planta o módulo durante el 4° bimestre del ejercicio inmediato anterior.
7	Integración de dotaciones al sistema delegacional ejercicio inmediato anterior– ejercicio actual (ropa nueva recibida en planta o módulo) 5° bim (ejercicio inmediato anterior).	Cantidad en piezas por cada concepto de ropa nueva recibida en planta o módulo durante el 5° bimestre del ejercicio inmediato anterior.
8	Integración de dotaciones al sistema delegacional ejercicio inmediato anterior– ejercicio actual (ropa nueva recibida en planta o módulo) 6° bim (ejercicio inmediato anterior).	Cantidad en piezas por cada concepto de ropa nueva recibida en planta o módulo durante el 6° bimestre del ejercicio inmediato anterior.

14C3-009-107



ANEXO 1

**Formato alternativo para el cálculo del requerimiento anual de ropa reusable
INSTRUCTIVO DE LLENADO**

No.	DATO	ANOTAR
9	Integración de dotaciones al sistema delegacional ejercicio inmediato anterior– ejercicio actual (ropa nueva recibida en planta o módulo) 1° bim (ejercicio actual)	Cantidad en piezas por cada concepto de ropa nueva recibida en planta o módulo durante el 1° bimestre del ejercicio actual.
10	Integración de dotaciones al sistema delegacional ejercicio inmediato anterior– ejercicio actual (ropa nueva recibida en planta o módulo) 2° bim (ejercicio actual)	Cantidad en piezas por cada concepto de ropa nueva recibida en planta o módulo durante el 2° bimestre del ejercicio actual.
11	Integración de dotaciones al sistema delegacional ejercicio inmediato anterior– ejercicio actual (ropa nueva recibida en planta o módulo) 3° bim (ejercicio actual)	Cantidad en piezas por cada concepto de ropa nueva recibida en planta o módulo durante el 3° bimestre del ejercicio actual.
12	Bajas de ropa hospitalaria del sistema delegacional año(ejercicio inmediato anterior) – año(ejercicio actual) 4° bim (ejercicio inmediato anterior)	Cantidad en piezas por cada concepto de ropa que ha sido dada de baja durante el 4° bimestre del ejercicio inmediato anterior.
13	Bajas de ropa hospitalaria del sistema delegacional año(ejercicio inmediato anterior) – año(ejercicio actual) 5° bim (ejercicio inmediato anterior)	Cantidad en piezas por cada concepto de ropa que ha sido dada de baja durante el 5° bimestre del ejercicio inmediato anterior.

14C3-009-107



ANEXO 1

Formato alternativo para el cálculo del requerimiento anual de ropa reusable INSTRUCTIVO DE LLENADO

No.	DATO	ANOTAR
14	Bajas de ropa hospitalaria del sistema delegacional año(ejercicio inmediato anterior) – año(ejercicio actual) 6° bim (ejercicio inmediato anterior)	Cantidad en piezas por cada concepto de ropa que ha sido dada de baja durante el 6° bimestre del ejercicio inmediato anterior.
15	Bajas de ropa hospitalaria del sistema delegacional año(ejercicio inmediato anterior) – año(ejercicio actual) 1° bim (ejercicio actual)	Cantidad en piezas por cada concepto de ropa que ha sido dada de baja durante el 1° bimestre del ejercicio actual.
16	Bajas de ropa hospitalaria del sistema delegacional año(ejercicio inmediato anterior) – año(ejercicio actual) 2° bim (ejercicio actual)	Cantidad en piezas por cada concepto de ropa que ha sido dada de baja durante el 1° bimestre del ejercicio actual.
17	Bajas de ropa hospitalaria del sistema delegacional año(ejercicio inmediato anterior) – año(ejercicio actual) 3° bim (ejercicio actual)	Cantidad en piezas por cada concepto de ropa que ha sido dada de baja durante el 1° bimestre del ejercicio actual.
18	Elaboró	Nombre, cargo y firma del personal que elaboró el formato alternativo.
19	Revisó	Nombre, cargo y firma del personal que revisó el formato alternativo.
20	Autorizó	Nombre, cargo y firma del personal que autorizó el formato alternativo.

14C3-009-107



ANEXO 2

**Demanda de servicio de ropa hospitalaria por unidad usuaria
14C3-009-051**



DEMANDA DE SERVICIO DE ROPA HOSPITALARIA POR UNIDAD USUARIA

UNIDAD USUARIA:	1		2					3		
	PLANTA O MODULO DE LAVADO:	CONCEPTO	JUL - AGO PZAS	SEP - OCT PZAS	NOV - DIC PZAS	ENE - FEB PZAS	MAR - ABR PZAS	MAY - JUN PZAS	TOTAL PZAS	PROMEDIO DIA PZAS
1	COBERTOR PARA CAMA HOSPITALARIA		4	5	6	7	8	9	10	11
2	COBERTOR PARA CUNA									
3	COLCHA PARA CAMA HOSPITALARIA									
4	FUNDA PARA COJIN									
5	SABANA PARA CAMA HOSPITALARIA									
6	SABANA CLINICA									
7	SABANA PARA INCUBADORA									
8	COMPRESA DE CAMPO									
9	COMPRESA ENVOLTURA DOBLE									
10	COMPRESA HENDIDA									
11	COMPRESA DE OJOS									
12	FUNDA PARA MESA MAYO									
13	SABANA DE PUBIS									
14	SABANA HENDIDA P/CIRUGIA CARA									
15	SABANA HENDIDA P/CIRUGIA GENERAL									
16	FILIPINA PARA CIRUJANO									
17	PANTALON PARA CIRUJANO									
18	BATA QUIRURGICA									
19	BATA PARA ADULTO									
20	BATA DE AISLAMIENTO									
21	BATA PARA NIÑO									
22	CAMISETA PARA RECEN NACIDO									
23	CAMISON PARA NIÑO									
24	CAMISON PARA PACIENTE									
25	PAÑAL DE FRANELA									
26	TOALLA PARA BAÑO									
27	SABANA PARA COLCHONETA DE PISO									
28	SABANA PARA BULTO DE ROPA SUCIA									
	SUMA		12	12	12	12	12	12	13	14

CLAVE: 14C3-009-051



ANEXO 2

Demanda de servicio de ropa hospitalaria por unidad usuaria

INSTRUCTIVO DE LLENADO

No.	DATO	ANOTAR
1	Unidad usuaria	Nombre y/o identificación de la unidad usuaria del servicio de ropa hospitalaria.
2	Planta o módulo de lavado	Nombre con el que se identifica a la planta o módulo de lavado de ropa hospitalaria.
3	Días/Semana laborables	Número de días que labora a la semana la unidad usuaria (5 o 7).
4	Jul – Ago piezas	Cantidad de piezas por tipo de prenda de ropa sucia entregada correspondientes al 4° bimestre del ejercicio anterior.
5	Sep – Oct piezas	Cantidad de piezas por tipo de prenda de ropa sucia entregada correspondientes al 5° bimestre del ejercicio anterior.
6	Nov – Dic piezas	Cantidad de piezas por tipo de prenda de ropa sucia entregada correspondientes al 6° bimestre del ejercicio anterior.
7	Ene – Feb piezas	Cantidad de piezas por tipo de prenda de ropa sucia entregada correspondientes al 1er. Bimestre del ejercicio actual.
8	Mar – Abr piezas	Cantidad de piezas por tipo de prenda de ropa sucia entregada correspondientes al 2o. Bimestre del ejercicio actual.
9	May – Jun piezas	Cantidad de piezas por tipo de prenda de ropa sucia entregada correspondientes al 3er. Bimestre del ejercicio actual.
10	Total piezas	Suma por tipo de prenda de los campos 4 al 9.
11	Promedio día piezas	Resultado de dividir el campo 10 entre 264 si la unidad labora 5 días a la semana o entre 365 si la unidad labora 7 días a la semana, redondeando el resultado a cero decimales.
12	Suma	Resultado de sumar verticalmente los 28 renglones de los campos 4 al 9.

14C3-009-051



ANEXO 2

Demanda de servicio de ropa hospitalaria por unidad usuaria

INSTRUCTIVO DE LLENADO

No.	DATO	ANOTAR
13	Suma total piezas	Resultado de sumar verticalmente los 28 renglones del campo 10.
14	Promedio día piezas	Resultado de dividir el campo 13 entre 264 si la unidad labora 5 días a la semana o entre 365 si la unidad labora 7 días a la semana, redondeando el resultado a cero decimales.

14C3-009-051



ANEXO 3

**Demanda de servicio de ropa hospitalaria de planta o módulo de lavado
14C3-009-050**



INSTITUTO MEXICANO DEL SEGURO SOCIAL
SEGURIDAD Y SOLIDARIDAD SOCIAL

DEMANDA DE SERVICIO DE ROPA HOSPITALARIA POR PLANTA O MÓDULO DE LAVADO

PLANTA O MÓDULO: 1		UNIDAD USUARIA						OOAD: 2	TOTAL PZAS
No.	CONCEPTO	3	3	3	3	3	3	3	
1	COBERTOR PARA CAMA HOSPITALARIA								
2	COBERTOR PARA CUNA								
3	COLCHA PARA CAMA HOSPITALARIA								
4	FUNDA PARA COJIN								
5	SABANA PARA CAMA HOSPITALARIA								
6	SABANA CLINICA								
7	SABANA PARA INCUBADORA								
8	COMPRESA DE CAMPO								
9	COMPRESA ENVOLTURA DOBLE								
10	COMPRESA HENDIDA								
11	COMPRESA DE OJOS								
12	FUNDA PARA MESA MAYO	4	4	4	4	4	4	5	
13	SABANA DE PUBIS								
14	SABANA HENDIDA P/CIRUGIA CARA								
15	SABANA HENDIDA P/CIRUGIA GENERAL								
16	FILIPINA PARA CIRUJANO								
17	PANTALON PARA CIRUJANO								
18	BATA QUIRURGICA								
19	BATA PARA ADULTO								
20	BATA DE AISLAMIENTO								
21	BATA PARA NIÑO								
22	CAMISETA PARA RECIENTE NACIDO								
23	CAMISON PARA NIÑO								
24	CAMISON PARA PACIENTE								
25	PAÑAL DE FRANELA								
26	TOALLA PARA BAÑO								
27	SABANA PARA COLCHONETA DE PISO								
28	SABANA PARA BULTO DE ROPA SUCIA								
SUMA		6	6	6	6	6	6	7	

CLAVE: 14C3-009-050



ANEXO 3

Demanda de servicio de ropa hospitalaria de planta o módulo de lavado

INSTRUCTIVO DE LLENADO

No.	DATO	ANOTAR
1	Planta o módulo de lavado	Nombre con el que se identifica a la planta o módulo de lavado de ropa hospitalaria.
2	OOAD	Nombre con que se designa al OOAD en que se encuentra ubicada la planta de lavado.
3	Unidades usuarias	Nombre o identificación abreviada de cada unidad usuaria que integra el ámbito de servicio de la planta o módulo de lavado, ejemplo: HGZ 1, UMF 19, etc.
4	Cantidad	Cantidad de piezas por tipo de prenda obtenidas del campo 10 del formato Demanda de servicio de ropa hospitalaria por unidad usuaria.
5	Total piezas	Resultado, por tipo de prenda, de sumar las columnas marcadas con el campo 4.
6	Suma	Resultado de sumar verticalmente los 28 renglones de cada columna marcada con el campo 4.
7	Suma total piezas	Resultado de sumar verticalmente los 28 renglones de la columna marcada con el campo 5.

14C3-009-050



ANEXO 4

**Representación decimal de demanda por unidad usuaria
14C3-009-056**



REPRESENTACIÓN DECIMAL DE DEMANDA POR UNIDAD USUARIA

PLANTA O MÓDULO: **1**

OOAD: **2**

No.	CONCEPTO	3	3	3	3	3	3	3	3	3	SUMA PROPORCIÓN
1	COBERTOR PARA CAMA HOSPITALARIA										
2	COBERTOR PARA CUNA										
3	COLCHA PARA CAMA HOSPITALARIA										
4	FUNDA PARA COJIN										
5	SABANA PARA CAMA HOSPITALARIA										
6	SABANA CLINICA	4	4	4	4	4	4	4	4	4	5
7	SABANA PARA INCUBADORA										
8	COMPRESA DE CAMPO										
9	COMPRESA ENVOLTURA DOBLE										
10	COMPRESA HENDIDA										
11	COMPRESA DE OJOS										
12	FUNDA PARA MESA MAYO										
13	SABANA DE PUBIS										
14	SABANA HENDIDA PICIRUGIA CARA										
15	SABANA HENDIDA PICIRUGIA GENERAL										
16	FILIPINA PARA CIRUJANO										
17	PANTALON PARA CIRUJANO										
18	BATA QUIRURGICA										
19	BATA PARA ADULTO										
20	BATA DE AISLAMIENTO										
21	BATA PARA NIÑO										
22	CAMISETA PARA RECIENTE NACIDO										
23	CAMISON PARA NIÑO										
24	CAMISON PARA PACIENTE										
25	PAÑAL DE FRANELA										
26	TOALLA PARA BAÑO										
27	SABANA PARA COLCHONETA DE PISO										
28	SABANA PARA BULTO DE ROPA SUCIA	6	6	6	6	6	6	6	6	6	7
TOTAL											

CLAVE: 14C3-009-056



ANEXO 4
Representación decimal de demanda por unidad usuaria
INSTRUCTIVO DE LLENADO

No.	DATO	ANOTAR
1	Planta o módulo de lavado	Nombre y/o identificación de la planta o módulo de lavado que presta el servicio de ropa hospitalaria.
2	OOAD	Nombre y/o identificación del OOAD donde se ubica la planta o módulo de lavado.
3	Unidades usuarias	Nombre o identificación abreviada de cada unidad usuaria que integra el ámbito de servicio de la planta o módulo de lavado, ejemplo: HGZ 1, UMF 19, etc.
4	Proporción	Resultado de dividir del formato Demanda de servicio de ropa hospitalaria de planta o módulo de lavado el campo 4 entre el campo 5 redondeando el resultado a 4 decimales.
5	Suma proporción	Resultado, por tipo de prenda, de sumar las columnas marcadas con el campo 4.
6	Total	Resultado de dividir el campo 6 entre el campo 7 del formato Demanda de servicio de ropa hospitalaria de planta o módulo de lavado redondeando el resultado a 4 decimales.
7	Total suma proporción	Resultado de sumar las celdas marcadas con el campo 6.

14C3-009-056



ANEXO 5

**Ropa nueva recibida en planta o módulo de lavado
14C3-009-061**



ROPA NUEVA RECIBIDA EN PLANTA O MÓDULO DE LAVADO

No.	CONCEPTO	BIMESTRE						TOTAL PIEZAS
		JUL - AGO	SEP - OCT	NOV - DIC	ENE - FEB	MAR - ABR	MAY - JUN	
1	COBERTOR PARA CAMA HOSPITALARIA							
2	COBERTOR PARA CUNA							
3	COLCHA PARA CAMA HOSPITALARIA	3	4	5	6	7	8	9
4	FUNDA PARA COJIN							
5	SABANA PARA CAMA HOSPITALARIA							
6	SABANA CLINICA							
7	SABANA PARA INCUBADORA							
8	COMPRESA DE CAMPO							
9	COMPRESA ENVOLTURA DOBLE							
10	COMPRESA HENDIDA							
11	COMPRESA DE OJOS							
12	FUNDA PARA MESA MAYO							
13	SABANA DE PUBIS							
14	SABANA HENDIDA P/CIRUGIA CARA							
15	SABANA HENDIDA P/CIRUGIA GENERAL							
16	FILIPINA PARA CIRUJANO							
17	PANTALON PARA CIRUJANO							
18	BATA QUIRURGICA							
19	BATA PARA ADULTO							
20	BATA DE AISLAMIENTO							
21	BATA PARA NIÑO							
22	CAMISETA PARA RECIENTE NACIDO							
23	CAMISON PARA NIÑO							
24	CAMISON PARA PACIENTE							
25	PANAL DE FRANELA							
26	TOALLA PARA BAÑO							
27	SABANA PARA COLCHONETA DE PISO							
28	SABANA PARA CONTENEDOR DE ROPA SUCIA							
	SUMA	10	10	10	10	10	10	10

OOAD: 2

CLAVE: 14C3-009-061



ANEXO 5

Ropa nueva recibida en planta o módulo de lavado

INSTRUCTIVO DE LLENADO

No.	DATO	ANOTAR
1	Planta o módulo de lavado	Nombre y/o identificación de la planta o módulo de lavado que presta el servicio de ropa hospitalaria.
2	OOAD	Nombre y/o identificación del OOAD donde se ubica la planta o módulo de lavado.
3	Jul – Ago piezas	Cantidad de piezas por tipo de prenda que el almacén del OOAD entrega a las plantas de lavado denominado Integración de Dotaciones correspondientes al 4° bimestre del ejercicio anterior.
4	Sep – Oct piezas	Cantidad de piezas por tipo de prenda que el almacén del OOAD entrega a las plantas de lavado denominado Integración de Dotaciones correspondientes al 5° bimestre del ejercicio anterior.
5	Nov – Dic piezas	Cantidad de piezas por tipo de prenda que el almacén del OOAD entrega a las plantas de lavado denominado Integración de Dotaciones correspondientes al 6° bimestre del ejercicio anterior.
6	Ene – Feb piezas	Cantidad de piezas por tipo de prenda que el almacén delegacional entrega a las plantas de lavado denominado Integración de Dotaciones correspondientes al 1er. Bimestre del ejercicio actual.
7	Mar – Abr piezas	Cantidad de piezas por tipo de prenda que el almacén delegacional entrega a las plantas de lavado denominado Integración de Dotaciones correspondientes al 2° bimestre del ejercicio actual.
8	May – Jun piezas	Cantidad de piezas por tipo de prenda que el almacén delegacional entrega a las plantas de lavado denominado Integración de Dotaciones correspondientes al 3° bimestre del ejercicio.
9	Total piezas	Suma por tipo de prenda de los campos 3 al 8.
10	Suma	Resultado de sumar verticalmente los 28 renglones de los campos 4 al 9.

14C3-009-061



ANEXO 6

**Ropa nueva recibida por unidad usuaria
14C3-009-062**



INSTITUTO MEXICANO DEL SEGURO SOCIAL
SEGURIDAD Y SOLIDARIDAD SOCIAL

ROPA NUEVA RECIBIDA EN UNIDAD USUARIA

UNIDAD: 1 PLANTA O MODULO DE LAVADO: 2 OOAD: 3

No.	CONCEPTO	BIMESTRE						TOTAL PIEZAS
		JUL - AGO	SEP - OCT	NOV - DIC	ENE - FEB	MAR - ABR	MAY - JUN	
1	COBERTOR PARA CAMA HOSPITALARIA							
2	COBERTOR PARA CUINA							
3	COLCHA PARA CAMA HOSPITALARIA							
4	FUNDA PARA COJIN	4	5	6	7	8	9	10
5	SABANA PARA CAMA HOSPITALARIA							
6	SABANA CLINICA							
7	SABANA PARA INCUBADORA							
8	COMPRESA DE CAMPO							
9	COMPRESA ENVOLTURA DOBLE							
10	COMPRESA HENDIDA							
11	COMPRESA DE OJOS							
12	FUNDA PARA MESA MAYO							
13	SABANA DE PUBIS							
14	SABANA HENDIDA P/CIRUGIA CARA							
15	SABANA HENDIDA P/CIRUGIA GENERAL							
16	FILIPINA PARA CIRUJANO							
17	PANTALON PARA CIRUJANO							
18	BATA QUIRURGICA							
19	BATA PARA ADULTO							
20	BATA DE AISLAMIENTO							
21	BATA PARA NIÑO							
22	CAMISETA PARA RECIENTE NACIDO							
23	CAMISON PARA NIÑO							
24	CAMISON PARA PACIENTE							
25	PAÑAL DE FRANELA							
26	TOALLA PARA BAÑO							
27	SABANA PARA COLCHONETA DE PISO							
28	SABANA PARA BULTO DE ROPA SUCIA							
	SUMA	11	11	11	11	11	11	11

CLAVE: 14C3-009-062



ANEXO 6
Ropa nueva recibida por unidad usuaria
INSTRUCTIVO DE LLENADO

No.	DATO	ANOTAR
1	Unidad usuaria	Nombre y/o identificación de la unidad usuaria del servicio de ropa hospitalaria.
2	Planta o módulo de lavado	Nombre y/o identificación de la planta o módulo de lavado que presta el servicio de ropa hospitalaria.
3	OOAD	Nombre y/o identificación del OOAD donde se ubica la unidad usuaria.
4	Jul – Ago piezas	Cantidad de piezas por tipo de prenda, previamente lavada e higienizada, que las plantas de lavado entregan a las unidades usuarias para reponerles sus faltantes de dotación denominada Integración de Dotaciones correspondientes al 4° bimestre del ejercicio anterior.
5	Sep – Oct piezas	Cantidad de piezas por tipo de prenda, previamente lavada e higienizada, que las plantas de lavado entregan a las unidades usuarias para reponerles sus faltantes de dotación denominada Integración de Dotaciones correspondientes al 5° bimestre del ejercicio anterior.
6	Nov – Dic piezas	Cantidad de piezas por tipo de prenda, previamente lavada e higienizada, que las plantas de lavado entregan a las unidades usuarias para reponerles sus faltantes de dotación denominada Integración de Dotaciones correspondientes al 6° bimestre del ejercicio anterior.
7	Ene – Feb piezas	Cantidad de piezas por tipo de prenda, previamente lavada e higienizada, que las plantas de lavado entregan a las unidades usuarias para reponerles sus faltantes de dotación denominada Integración de Dotaciones correspondientes al 1er. bimestre del ejercicio actual.
8	Mar – Abr piezas	Cantidad de piezas por tipo de prendas, previamente lavada e higienizada, que las plantas de lavado entregan a las unidades usuarias para reponerles sus faltantes de dotación denominada Integración de Dotaciones correspondientes al 2° bimestre del ejercicio actual.

14C3-009-062



ANEXO 6

Ropa nueva recibida por unidad usuaria

INSTRUCTIVO DE LLENADO

No.	DATO	ANOTAR
9	May – Jun piezas	Cantidad de piezas por tipo de prenda, previamente lavada e higienizada, que las plantas de lavado entregan a las unidades usuarias para reponerles sus faltantes de dotación denominada Integración de Dotaciones correspondientes al 3° bimestre del ejercicio actual.
10	Total piezas	Suma por tipo de prenda de los campos 4 al 9.
11	Suma	Resultado de sumar verticalmente los 28 renglones de los campos 4 al 10.

14C3-009-062



ANEXO 7

**Ropa limpia recibida en unidad usuaria
14C3-009-060**



ROPA LIMPIA RECIBIDA EN UNIDAD USUARIA

UNIDAD: 1 PLANTA O MODULO DE LAVADO: 2 OOAD: 3

No.	CONCEPTO	BIMESTRE						TOTAL PIEZAS
		JUL - AGO	SEP - OCT	NOV - DIC	ENE - FEB	MAR - ABR	MAY - JUN	
1	COBERTOR PARA CAMA HOSPITALARIA							
2	COBERTOR PARA CUNA							
3	COLCHA PARA CAMA HOSPITALARIA							
4	FUNDA PARA COJIN	4	5	6	7	8	9	10
5	SABANA PARA CAMA HOSPITALARIA							
6	SABANA CLINICA							
7	SABANA PARA INCUBADORA							
8	COMPRESA DE CAMPO							
9	COMPRESA ENVOLTURA DOBLE							
10	COMPRESA HENDIDA							
11	COMPRESA DE OJOS							
12	FUNDA PARA MESA MAYO							
13	SABANA DE PUBIS							
14	SABANA HENDIDA P/CIRUGIA CARA							
15	SABANA HENDIDA P/CIRUGIA GENERAL							
16	FILIPINA PARA CIRUJANO							
17	PANTALON PARA CIRUJANO							
18	BATA QUIRURGICA							
19	BATA PARA ADULTO							
20	BATA DE AISLAMIENTO							
21	BATA PARA NIÑO							
22	CAMISETA PARA RECIENTE NACIDO							
23	CAMISON PARA NIÑO							
24	CAMISON PARA PACIENTE							
25	PAÑAL DE FRANELA							
26	TOALLA PARA BAÑO							
27	SABANA PARA COLCHONETA DE PISO							
28	SABANA PARA CONTENEDOR DE ROPA SUCIA							
SUMA:		11	11	11	11	11	11	11

CLAVE: 14C3-009-060



ANEXO 7
Ropa limpia recibida en unidad usuaria
INSTRUCTIVO DE LLENADO

No.	DATO	ANOTAR
1	Unidad usuaria	Nombre y/o identificación de la unidad usuaria del servicio de ropa hospitalaria.
2	Planta o módulo de lavado	Nombre y/o identificación de la planta o módulo de lavado que presta el servicio de ropa hospitalaria.
3	OOAD	Nombre y/o identificación del OOAD donde se ubica la unidad usuaria.
4	Jul – Ago Piezas	Cantidad de piezas por tipo de prenda de ropa limpia recibida correspondientes al 4° Bimestre del ejercicio anterior.
5	Sep – Oct Piezas	Cantidad de piezas por tipo de prenda de ropa limpia recibida correspondientes al 5° Bimestre del ejercicio anterior.
6	Nov – Dic Piezas	Cantidad de piezas por tipo de prenda de ropa limpia recibida correspondientes al 6° Bimestre del ejercicio anterior.
7	Ene – Feb Piezas	Cantidad de piezas por tipo de prenda de ropa limpia recibida correspondientes al 1er. Bimestre del ejercicio actual.
8	Mar – Abr Piezas	Cantidad de piezas por tipo de prenda de ropa limpia recibida correspondientes al 2° Bimestre del ejercicio actual.
9	May – Jun Piezas	Cantidad de piezas por tipo de prenda de ropa limpia recibida correspondientes al 3° Bimestre del ejercicio actual.
10	Total Piezas	Suma por tipo de prenda de los campos 4 al 9.
11	Suma	Resultado de sumar verticalmente los 28 renglones de los campos 4 al 10.

14C3-009-060



ANEXO 8

Ropa limpia entregada a unidades usuarias
14C3-009-059



ROPA LIMPIA ENTREGADA A UNIDADES USUARIAS

PLANTA O MÓDULO: 1

OOAD: 2

No.	CONCEPTO	UNIDAD USUARIA						TOTAL PZAS
		3	3	3	3	3	3	
1	COBERTOR PARA CAMA HOSPITALARIA							
2	COBERTOR PARA CUNA							
3	COLCHA PARA CAMA HOSPITALARIA							
4	FUNDA PARA COJIN							
5	SABANA PARA CAMA HOSPITALARIA							
6	SABANA CLINICA							
7	SABANA PARA INCUBADORA	4	4	4	4	4	4	5
8	COMPRESA DE CAMPO							
9	COMPRESA ENVOLTURA DOBLE							
10	COMPRESA HENDIDA							
11	COMPRESA DE OJOS							
12	FUNDA PARA MESA MAYO							
13	SABANA DE PUBIS							
14	SABANA HENDIDA P/CIRUGIA CARA							
15	SABANA HENDIDA P/CIRUGIA GENERAL							
16	FILIPINA PARA CIRUJANO							
17	PANTALON PARA CIRUJANO							
18	BATA QUIRURGICA							
19	BATA PARA ADULTO							
20	BATA DE AISLAMIENTO							
21	BATA PARA NIÑO							
22	CAMISETA PARA RECIENTE NACIDO							
23	CAMISON PARA NIÑO							
24	CAMISON PARA PACIENTE							
25	PAÑAL DE FRANELA							
26	TOALLA PARA BAÑO							
27	SABANA PARA COLCHONETA DE PISO							
28	SABANA PARA BULTO DE ROPA SUCIA	6	6	6	6	6	6	6
	SUMA	6	6	6	6	6	6	6

Clave: 14C3-009-059



ANEXO 8

Ropa limpia entregada a unidades usuarias

INSTRUCTIVO DE LLENADO

No.	DATO	ANOTAR
1	Planta o módulo de lavado	Nombre y/o identificación de la planta o módulo de lavado que presta el servicio de ropa hospitalaria.
2	OOAD	Nombre y/o identificación del OOAD donde se ubica la planta o módulo de lavado.
3	Unidades usuarias	Nombre o identificación abreviada de cada unidad usuaria que integra el ámbito de servicio de la planta o módulo de lavado, ejemplo: HGZ 1, UMF 19, etc.
4	Cantidad	Cantidad de piezas por tipo de prenda obtenidas del campo 10 del formato "Ropa Limpia Recibida en Unidad Usuaria".
5	Total de piezas	Resultado, por tipo de prenda, de sumar las columnas marcadas con el campo 4.
6	Suma	Resultado de sumar verticalmente los 28 renglones de cada columna.

14C3-009-059



ANEXO 9

**Faltante anual de planta o módulo de lavado
14C3-009-053**



INSTITUTO MEXICANO DEL SEGURO SOCIAL
SEGURIDAD Y SOLIDARIDAD SOCIAL

FALTANTE ANUAL DE PLANTA O MODULO DE LAVADO

OOAD: 2

1

No.	CONCEPTO	PERIODO DEL 4º BIMESTRE DEL EJERCICIO ANTERIOR AL 3er. BIMESTRE DEL EJERCICIO ACTUAL								FALTANTE DE DOTACION AUTORIZADA	FALTANTE DE DOTACION VS. INV. FINAL	FALTANTE TOTAL	
		INVENTARIO INICIAL		ROPA NUEVA RECIBIDA		ROPA SUCIA RECIBIDA		ROPA LIMPIA ENTREGADA					FALTANTE DE INV. ESPERADO
		3	4	5	6	7	8	9					
1	COBERTOR PARA CAMA HOSPITALARIA										11	12	
2	COBERTOR PARA CUINA												
3	COLCHA PARA CAMA HOSPITALARIA												
4	FUNDA PARA COJIN												
5	SABANA PARA CAMA HOSPITALARIA												
6	SABANA CLINICA												
7	SABANA PARA INCLUBADORA												
8	COMPRESA DE CAMPO												
9	COMPRESA ENVOLTURA DOBLE												
10	COMPRESA HENDIDA												
11	COMPRESA DE OJOS												
12	FUNDA PARA MESAMAYO												
13	SABANA DE PUBIS												
14	SABANA HENDIDA P/CIRUGIA CARA												
15	SABANA HENDIDA P/CIRUGIA GENERAL												
16	FILIPINA PARA CIRUJANO												
17	PANTALON PARA CIRUJANO												
18	BATA QUIRURGICA												
19	BATA PARA ADULTO												
20	BATA DE AISLAMIENTO												
21	BATA PARA NINO												
22	CAMISETA PARA RECEN NACIDO												
23	CAMISON PARA NINO												
24	CAMISON PARA PACIENTE												
25	PANAL DE FRANELA												
26	TOALLA PARA BANO												
27	SABANA PARA COLCHONETA DE PISO												
28	SABANA PARA BULTO DE ROFA SUCIA												
	SUMA	13	13	13	13	13	13	13	13	13	13	13	

CLAVE: 14C3-009-053



ANEXO 9

Faltante anual de planta o módulo de lavado

INSTRUCTIVO DE LLENADO

No.	DATO	ANOTAR
1	Planta o módulo de lavado	Nombre con el que se identifica a la planta o módulo de lavado de ropa hospitalaria.
2	OOAD	Nombre con que se designa al OOAD en que se encuentra ubicada la planta de lavado.
3	Inventario inicial	Cantidad de ropa hospitalaria reportada como existencia física en planta o módulo de lavado al inicio del 4° bimestre del ejercicio anterior.
4	Ropa nueva recibida	Cantidad de piezas por tipo de prenda obtenidas del campo 9 del formato Ropa nueva recibida en planta o módulo de lavado.
5	Ropa sucia recibida	Cantidad de piezas por tipo de prenda obtenidas del campo 5 del formato Demanda de servicio de ropa hospitalaria de planta o módulo de lavado.
6	Ropa limpia entregada	Cantidad de piezas por tipo de prenda obtenidas del campo 5 del formato Ropa limpia entregada a unidades usuarias.
7	Inventario esperado	Resultado de sumar los campos 3 al 5 y restando el campo 6, por cada tipo de prenda.
8	Inventario final	Cantidad por tipo de prenda reportada como existencia física en planta o módulo de lavado al cierre del 3er. Bimestre del ejercicio actual.
9	Faltante de inventario esperado	Resultado de restar por tipo de prenda el campo 7 menos el campo 8 cuando el resultado es un número positivo.
10	Dotación autorizada	Cantidad de ropa por tipo de prenda que la planta o módulo de lavado tiene autorizada como dotación al cierre del 3er. Bimestre del ejercicio actual para la prestación del servicio que otorga a unidades usuarias.
11	Faltante de dotación vs. inventario final	Resultado de restar por tipo de prenda el campo 10 menos el campo 8 cuando el resultado es un número positivo.

14C3-009-053



ANEXO 9

Faltante anual de planta o módulo de lavado

INSTRUCTIVO DE LLENADO

No.	DATO	ANOTAR
12	Faltante total	Resultado de sumar por tipo de prenda el campo 9 más el campo 11.
13	Suma	Resultado de sumar por columna los 28 renglones de los campos 3 al 12.

14C3-009-053



ANEXO 10

**Faltante anual de unidad usuaria
14C3-009-054**



INSTITUTO MEXICANO DEL SEGURO SOCIAL
SEGURIDAD Y SOLIDARIDAD SOCIAL

FALTANTE ANUAL DE UNIDAD USUARIA

1

2

3

UNIDAD:

PLANTA O MÓDULO DE LAVADO:

OOAD:

No.	CONCEPTO	PERIODO DEL 4º BIMESTRE DEL EJERCICIO ANTERIOR AL 3er. BIMESTRE DEL EJERCICIO ACTUAL				FALTANTE DE		DOTACION AUTORIZADA	FALTANTE DE DOTACION VS. INV. FINAL	FALTANTE TOTAL
		INVENTARIO INICIAL	ROPA NUEVA RECIBIDA	ROPA LIMPIA RECIBIDA	ROPA SUCIA ENTREGADA	INVENTARIO ESPERADO	FINAL			
1	COBERTOR PARA CAMA HOSPITALARIA	4	5	6	7	8	9	11	12	13
2	COBERTOR PARA CUNA									
3	COLCHA PARA CAMA HOSPITALARIA									
4	FUNDA PARA COJIN									
5	SABANA PARA CAMA HOSPITALARIA									
6	SABANA CLINICA									
7	SABANA PARA INCUBADORA									
8	COMPRESA DE CAMPO									
9	COMPRESA ENVOLTURA DOBLE									
10	COMPRESA HENDIDA									
11	COMPRESA DE OJOS									
12	FUNDA PARA MESA MAYO									
13	SABANA DE PUBIS									
14	SABANA HENDIDA P/CIRUGIA CARA									
15	SABANA HENDIDA P/CIRUGIA GENERAL									
16	FILIPINA PARA CIRUJANO									
17	PANTALON PARA CIRUJANO									
18	BATA QUIRURGICA									
19	BATA PARA ADULTO									
20	BATA DE AISLAMIENTO									
21	BATA PARA NINO									
22	CAMISETA PARA RECIENTE NACIDO									
23	CAMISON PARA NINO									
24	CAMISON PARA PACIENTE									
25	PANAL DE FRANELA									
26	TOALLA PARA BANO									
27	SABANA PARA COLCHONETA DE PISO									
28	SABANA PARA BULTO DE ROPA SUCIA	14	14	14	14	14	14	14	14	14
	SUMA	14	14	14	14	14	14	14	14	14

CLAVE: 14C3-009-054



ANEXO 10
Informe Mensual de Producción
INSTRUCTIVO DE LLENADO

No.	DATO	ANOTAR
1	Unidad	Nombre y/o identificación de la unidad usuaria del servicio de ropa hospitalaria.
2	Planta o módulo de lavado	Nombre con el que se identifica a la planta o módulo de lavado de ropa hospitalaria.
3	OOAD	Nombre y/o identificación del OOAD donde se ubica la planta o módulo de lavado.
4	Inventario inicial	Cantidad de ropa hospitalaria reportada como existencia física en la unidad usuaria al inicio del 4° bimestre del ejercicio anterior.
5	Ropa nueva recibida	Cantidad de piezas por tipo de prenda obtenidas del campo 10 del formato Ropa nueva recibida por unidad usuaria.
6	Ropa limpia recibida	Cantidad de piezas por tipo de prenda obtenidas del campo 10 del formato Ropa limpia recibida en unidad usuaria.
7	Ropa sucia entregada	Cantidad de piezas por tipo de prenda obtenidas del campo 10 del formato Demanda de servicio de ropa hospitalaria por unidad usuaria.
8	Inventario esperado	Resultado de sumar los campos 4 al 6 y restando el campo 7, por cada tipo de prenda.
9	Inventario final	Cantidad por tipo de prenda reportada como existencia física en unidad usuaria al cierre del 3er. Bimestre del ejercicio actual.
10	Faltante de inventario esperado	Resultado de restar por tipo de prenda el campo 8 menos el campo 9 cuando el resultado es un número positivo.
11	Dotación autorizada	Cantidad de ropa por tipo de prenda que la unidad usuaria tiene autorizada como dotación al cierre del 3er. Bimestre del ejercicio actual.
12	Faltante de dotación vs. inventario final	Resultado de restar por tipo de prenda el campo 11 menos el campo 9 cuando el resultado es un número positivo.

14C3-009-054



ANEXO 10
Informe Mensual de Producción
INSTRUCTIVO DE LLENADO

No.	DATO	ANOTAR
13	Faltante total	Resultado de sumar por tipo de prenda el campo 10 más el campo 12.
14	Suma	Resultado de sumar por columna los 28 renglones de los campos 4 al 13.

14C3-009-054



ANEXO 11

**Distribución proporcional de faltante de dotación de planta o módulo de lavado
14C3-009-052**



DISTRIBUCIÓN PROPORCIONAL DEL FAL TANTE DE DOTACIÓN DE PLANTA O MÓDULO DE LAVADO

1

PLANTA O MÓDULO:

OOAD:

2

No.	CONCEPTO	UNIDAD USUARIA						TOTAL PIEZAS
		3	3	3	3	3	3	
1	COBERTOR PARA CAMA HOSPITALARIA	3						3
2	COBERTOR PARA CUNA							
3	COLCHA PARA CAMA HOSPITALARIA							
4	FUNDA PARA COJIN							
5	SABANA PARA CAMA HOSPITALARIA							
6	SABANA CLINICA							
7	SABANA PARA INCUBADORA							
8	COMPRESA DE CAMPO	4	4	4	4	4	4	5
9	COMPRESA ENVOLTURA DOBLE							
10	COMPRESA HENDIDA							
11	COMPRESA DE OJOS							
12	FUNDA PARA MESA MAYO							
13	SABANA DE PUBIS							
14	SABANA HENDIDA P/CIRUGIA CARA							
15	SABANA HENDIDA P/CIRUGIA GENERAL							
16	FILIPINA PARA CIRUJANO							
17	PANTALON PARA CIRUJANO							
18	BATA QUIRURGICA							
19	BATA PARA ADULTO							
20	BATA DE AISLAMIENTO							
21	BATA PARA NIÑO							
22	CAMISETA PARA RECEN NACIDO							
23	CAMISON PARA NIÑO							
24	CAMISON PARA PACIENTE							
25	PANAL DE FRANELA							
26	TOALLA PARA BAÑO							
27	SABANA PARA COLCHONETA DE PISO							
28	SABANA PARA BULTO DE ROPA SUCIA	6	6	6	6	6	6	6
SUMA		6	6	6	6	6	6	6

CLAVE: 14C3-009-052



ANEXO 11

**Distribución proporcional de faltante de dotación de planta o módulo de lavado
INSTRUCTIVO DE LLENADO**

No.	DATO	ANOTAR
1	Planta o módulo de lavado	Nombre con el que se identifica a la planta o módulo de lavado de ropa hospitalaria.
2	OOAD	Nombre con que se designa al OOAD en que se encuentra ubicada la planta de lavado.
3	Unidad usuaria	Nombre o identificación abreviada de cada unidad usuaria que integra el ámbito de servicio de la planta o módulo de lavado, ejemplo: HGZ 1, UMF 19, etc.
4	Cantidad	Resultado de multiplicar, para cada unidad usuaria, el campo 4 del formato Representación decimal de demanda por unidad usuaria por el campo 11 del formato Faltante anual de planta o módulo de lavado redondeando el resultado a cantidades cerradas sin decimales.
5	Total piezas	Resultado, por tipo de prenda, de sumar las columnas marcadas con el campo 4.
6	Suma	Resultado de sumar verticalmente los 28 renglones de cada columna.

14C3-009-052



ANEXO 12

Relación de precios unitarios de ropa hospitalaria nueva
14C3-009-046



INSTITUTO MEXICANO DEL SEGURO SOCIAL
SEGURIDAD Y SOLIDARIDAD SOCIAL

RELACION DE PRECIOS UNITARIOS DE ROPA HOSPITALARIA NUEVA

No.	CLAVE	CONCEPTO	PRECIO DE ADQUISICION EJERCICIO ACTUAL	PRONOSTICO DE FACTOR DE INFLACION ANUAL	PRONOSTICO DE PRECIO DE ADQUISICION	I.V.A.	PRECIO UNITARIO ESTIMADO DE ADQUISICION I.V.A. INCLUIDO
1	1	COBERTOR PARA CAMA HOSPITALARIA					
2	2	COBERTOR PARA CUNA	3	4	5	6	7
3		COLCHA PARA CAMA HOSPITALARIA					
4		FUNDA PARA COJIN					
5		SABANA PARA CAMA HOSPITALARIA					
6		SABANA CLINICA					
7		SABANA PARA INCUBADORA					
8		COMPRESA DE CAMPO					
9		COMPRESA ENVOLTURA DOBLE					
10		COMPRESA HENDIDA					
11		COMPRESA DE OJOS					
12		FUNDA PARA MESA MAYO					
13		SABANA DE PUBIS					
14		SABANA HENDIDA P/CIRUGIA CARA					
15		SABANA HENDIDA P/CIRUGIA GENERAL					
16		FILIPINA PARA CIRUJANO					
17		PANTALON PARA CIRUJANO					
18		BATA QUIRURGICA					
19		BATA PARA ADULTO					
20		BATA DE AISLAMIENTO					
21		BATA PARA NIÑO					
22		CAMISETA PARA RECIEN NACIDO					
23		CAMISON PARA NIÑO					
24		CAMISON PARA PACIENTE					
25		PAÑAL DE FRANELA					
26		TOALLA PARA BAÑO					
27		SABANA PARA COLCHONETA DE PISO					
28		SABANA PARA BULTO DE ROPA SUJIA					

CLAVE: 14C3-009-046



ANEXO 12

**Relación de precios unitarios de ropa hospitalaria nueva
INSTRUCTIVO DE LLENADO**

No.	DATO	ANOTAR
1	OOAD	Nombre con que se designa al OOAD en que se encuentra ubicada la planta de lavado.
2	Clave	Número asignado a la prenda en el Cuadro Básico de Productos Textiles y Calzado, denominado Ropa para Servicios Médicos de acuerdo con la talla y/o composición del textil.
3	Precio de adquisición ejercicio actual	Precio unitario por tipo de prenda obtenido como resultado del proceso licitatorio realizado para su adquisición, disponible en la Coordinación de Abastecimiento y Equipamiento, Sistema COMPRANET o Portal de Transparencia en la página web del IMSS.
4	Pronóstico de factor de inflación anual	Información obtenida de la página web del Banco de México www.banxico.org.mx o de la página web de la Secretaría de Hacienda y Crédito Público www.shcp.gob.mx .
5	Pronóstico de precio de adquisición	Resultado de multiplicar el campo 4 por el campo 5 redondeando el resultado a 4 decimales.
6	Impuesto al valor agregado (IVA)	Resultado de multiplicar el campo 6 por el factor 0.16 redondeando el resultado a 4 decimales.
7	Precio unitario estimado de adquisición IVA incluido	Resultado de sumar el campo 6 más el campo 7 para cada uno de los 28 renglones.

14C3-009-046



ANEXO 13

**Requerimiento anual de ropa hospitalaria de unidad usuaria
14C3-009-058**



REQUERIMIENTO ANUAL DE ROPA HOSPITALARIA POR UNIDAD USUARIA

UNIDAD:	1	CONCEPTO	FALTANTE DE UNIDAD	FALTANTE PROPORCIONAL DE PLANTA O MODULO	FALTANTE DE DOTACION DE UNIDAD	FALTANTE DE DOTACION DE PLANTA O MODULO	2						3	PRECIO UNITARIO IVA INCLUIDO	IMPORTE POR UNIDAD USUARIA (\$)		
							PLANTA O MODULO DE LAVADO:									TOTAL PIEZAS	
							PROGRAMA DE ABASTO BIMESTRAL (PIEZAS)										
						1o.	2o.	3o.	4o.	5o.	6o.						
	1	COBERTOR PARA CAMA HOSPITALARIA															
	2	COBERTOR PARA CUNA	4	5	6	7	8	9	10	10	10	10	10	10	11	12	13
	3	COLCHA PARA CAMA HOSPITALARIA															
	4	FUNDA PARA COJIN															
	5	SABANA PARA CAMA HOSPITALARIA															
	6	SABANA CLINICA															
	7	SABANA PARA INCUBADORA															
	8	COMPRESA DE CAMPO															
	9	COMPRESA ENVOLTURA DOBLE															
	10	COMPRESA HENDIDA															
	11	COMPRESA DE OJOS															
	12	FUNDA PARA MESA MAYO															
	13	SABANA DE PUBIS															
	14	SABANA HENDIDA P/CIRUGIA CARA															
	15	SABANA HENDIDA P/CIRUGIA GENERAL															
	16	FILIPINA PARA CIRUJANO															
	17	PANTALON PARA CIRUJANO															
	18	BATA QUIRURGICA															
	19	BATA PARA ADULTO															
	20	BATA DE AISLAMIENTO															
	21	BATA PARA NIÑO															
	22	CAMISETA PARA RECEN NACIDO															
	23	CAMISON PARA NIÑO															
	24	CAMISON PARA PACIENTE															
	25	PAÑAL DE FRANELA															
	26	TOALLA PARA BAÑO															
	27	SABANA PARA COLCHONETA DE PISO															
	28	SABANA PARA BULTO DE ROPA SUCIA															
		SUMA	14	14	14	14	14	14	14	14	14	14	14	14	14	14	14

CLAVE: 14C3-009-058



ANEXO 13
Requerimiento anual de ropa hospitalaria de unidad usuaria
INSTRUCTIVO DE LLENADO

No.	DATO	ANOTAR
1	Unidad	Nombre y/o identificación de la unidad usuaria del servicio de ropa hospitalaria.
2	Planta o módulo de lavado	Nombre con que se designa a la planta o módulo de lavado que elabora el formato.
3	OOAD	Nombre y/o identificación del OOAD donde se ubica la planta o módulo de lavado.
4	Faltante de unidad	Cantidad de piezas por tipo de prenda obtenidas del campo 10 Faltante de Inventario Esperado del formato faltante anual de unidad usuaria.
5	Faltante proporcional de planta o módulo	Cantidad de piezas por tipo de prenda obtenidas de multiplicar el campo 9 Faltante de Inventario Esperado del formato Faltante anual de planta o módulo de lavado por el campo 4 Proporción del formato Representación decimal de demanda por unidad usuaria.
6	Faltante de dotación de unidad	Cantidad de piezas por tipo de prenda obtenidas del campo 12 Faltante de Dotación vs. Inventario Final del formato Faltante anual de unidad usuaria.
7	Faltante de dotación de planta o módulo	Cantidad de piezas por tipo de prenda obtenidas del campo 4 Cantidad del formato Distribución proporcional de faltante de dotación de planta o módulo de lavado.
8	Subtotal piezas	Resultado de sumar las cantidades por tipo de prenda de los campos 4 más 5.
9	Programa de abasto bimestral (piezas) 1°	Resultado de dividir entre 6 el campo 8, redondeando el resultado a cero decimales y sumándole posteriormente los campos 6 más 7.
10	Programa de abasto bimestral (piezas) 2° a 6°	Resultado de dividir entre 6 el campo 8 repitiendo el resultado del 2° al 6° bimestre, redondeando el resultado a cero decimales .
11	Total piezas	Resultado de sumar por tipo de prenda los campos 9 y 10.

14C3-009-058



ANEXO 13

Requerimiento anual de ropa hospitalaria de unidad usuaria

INSTRUCTIVO DE LLENADO

No.	DATO	ANOTAR
12	Precio unitario IVA incluido	Cantidad obtenida del campo 8 precio unitario estimado de adquisición IVA incluido del formato Relación de precios unitarios de ropa hospitalaria nueva.
13	Importe por unidad usuaria (\$)	Resultado de multiplicar por columna los 28 renglones de los campos 11 por 12.
14	Suma	Resultado de sumar por columna los 28 renglones de los campos 4 al 13 exceptuando el campo 12.

14C3-009-058



ANEXO 14

**Requerimiento anual de ropa hospitalaria por ámbito de servicio de
planta o módulo de lavado
14C3-009-057**



INSTITUTO MEXICANO DEL SEGURO SOCIAL
SEGURIDAD Y SOLIDARIDAD SOCIAL

REQUERIMIENTO ANUAL DE ROPA HOSPITALARIA POR AMBITO DE SERVICIO DE PLANTA O MODULO DE LAVADO

No.	PLANTA O MODULO: CLAVE	CONCEPTO	PROGRAMA DE ABASTO BIMESTRAL (PIEZAS)						PRECIO UNITARIO IVA INCLUIDO	IMPORTE TOTAL (\$)
			1o.	2o.	3o.	4o.	5o.	6o.		
1	3	COBERTOR PARA CAMA HOSPITALARIA	4	5	5	5	5	6	7	8
2		COBERTOR PARA CUNA								
3		COLCHA PARA CAMA HOSPITALARIA								
4		FUNDA PARA COJIN								
5		SABANA PARA CAMA HOSPITALARIA								
6		SABANA CLINICA								
7		SABANA PARA INCUBADORA								
8		COMPRESA DE CAMPO								
9		COMPRESA ENVOLTURA DOBLE								
10		COMPRESA HENDIDA								
11		COMPRESA DE OJOS								
12		FUNDA PARA MESA MAYO								
13		SABANA DE PUBIS								
14		SABANA HENDIDA PICIRUGIA CARA								
15		SABANA HENDIDA PICIRUGIA GENERAL								
16		FILIPINA PARA CIRUJANO								
17		PANTALON PARA CIRUJANO								
18		BATA QUIRURGICA								
19		BATA PARA ADULTO								
20		BATA DE AISLAMIENTO								
21		BATA PARA NIÑO								
22		CAMISETA PARA RECIENTE NACIDO								
23		CAMISON PARA NIÑO								
24		CAMISON PARA PACIENTE								
25		PAÑAL DE FRANELA								
26		TOALLA PARA BAÑO								
27		SABANA PARA COLCHONETA DE PISO								
28		SABANA PARA BULTO DE ROPA SUCIA								
		SUMA	9	9	9	9	9	9	9	9

CLAVE: 14C3-009-057



ANEXO 14

Requerimiento anual de ropa hospitalaria por ámbito de servicio de planta o módulo de lavado

INSTRUCTIVO DE LLENADO

No.	DATO	ANOTAR
1	Planta o módulo de lavado	Nombre y/o identificación de la planta o módulo de lavado que presta el servicio de ropa hospitalaria.
2	OOAD	Nombre del OOAD en que se encuentra circunscrita la planta de lavado o la unidad de atención médica con módulo de lavado.
3	Clave	Número asignado a la prenda en el Cuadro Básico de Productos Textiles y Calzado volumen 2 denominado Ropa para Servicios Médicos de acuerdo a la talla y/o composición del textil.
4	Programa de abasto bimestral (piezas) 1°	Consolidado de sumar la cantidad de piezas por tipo de prenda obtenidas del campo 9 Programa de abasto bimestral (piezas) 1° del formato Requerimiento anual de ropa hospitalaria de unidad usuaria de todas las unidades usuarias que integran el ámbito de servicio de la planta o módulo de lavado.
5	Programa de abasto bimestral (piezas) 2° al 6°	Consolidado de sumar la cantidad de piezas por tipo de prenda obtenidas del campo 10 Programa de abasto bimestral (piezas) 2° al 6° del formato Requerimiento anual de ropa hospitalaria de unidad usuaria, según el bimestre que corresponda, de todas las unidades usuarias que integran el ámbito de servicio de la planta o módulo de lavado.
6	Total piezas	Resultado de sumar los campos 4 y 5 por cada tipo de prenda.
7	Precio unitario IVA incluido	Cantidad obtenida del campo 8 Precio Unitario Estimado de Adquisición IVA Incluido del formato Relación de precios unitarios de ropa hospitalaria nueva.
8	Importe total (\$)	Resultado de multiplicar el campo 6 por el campo 7 redondeando la cantidad a 2 decimales.
9	Suma	Resultado de sumar por columna los 28 renglones de los campos 4 al 8 exceptuando el campo 7.

14C3-009-057



ANEXO 15

**Consolidado del requerimiento anual de ropa hospitalaria
14C3-009-048**



Consolidado del requerimiento anual de ropa hospitalaria

1

No.	CLAVE	CONCEPTO	PROGRAMA DE ABASTO BIMESTRAL (PIEZAS)					PRECIO UNITARIO IVA INCLUIDO	IMPORTE TOTAL POR DELEGACION (\$)
			1o.	2o.	3o.	4o.	5o.		
1		COBERTOR PARA CAMA HOSPITALARIA							
2	3	COBERTOR PARA CUNA	4	4	4	4	4	6	7
3		COLCHA PARA CAMA HOSPITALARIA							
4		FUNDA PARA COJIN							
5		SABANA PARA CAMA HOSPITALARIA							
6		SABANA CLINICA							
7		SABANA PARA INCLUDADORA							
8		COMPRESA DE CAMPO							
9		COMPRESA ENVOLTURA DOBLE							
10		COMPRESA HENDIDA							
11		COMPRESA DE OJOS							
12		FUNDA PARA MESAMAYO							
13		SABANA DE PUBIS							
14		SABANA HENDIDA P/CIRUGIA CARA							
15		SABANA HENDIDA P/CIRUGIA GENERAL							
16		FILIPINA PARA CIRUJANO							
17		PANTALON PARA CIRUJANO							
18		BATA QUIRURGICA							
19		BATA PARA ADULTO							
20		BATA DE AISLAMIENTO							
21		BATA PARA NIÑO							
22		CAMISETA PARA RECIEIN NACIDO							
23		CAMISON PARA NIÑO							
24		CAMISON PARA PACIENTE							
25		PANAL DE FRANELA							
26		TOALLA PARA BANO							
27		SABANA PARA COLCHONETA DE PISO							
28		SABANA PARA BULTO DE ROPA SUCIA							
		SUMA	8	8	8	8	8	8	8

2

ELABORO
9
NOMBRE Y FIRMA

AUTORIZO
10
NOMBRE Y FIRMA

14C3-009-048



ANEXO 15
Consolidado del requerimiento anual de ropa hospitalaria
INSTRUCTIVO DE LLENADO

No.	DATO	ANOTAR
1	OOAD	Nombre con que se designa al OOAD en que se encuentra ubicada la planta de lavado.
2	Fecha de elaboración	Día, mes y año de elaboración del presente documento.
3	Clave	Número asignado a la prenda en el Cuadro Básico de Productos Textiles y Calzado volumen 2 denominado Ropa para Servicios Médicos de acuerdo a la talla y/o composición del textil.
4	Programa de abasto bimestral (piezas) 1° al 6°	Consolidado de sumar la cantidad de piezas por tipo de prenda obtenidas de los campos 4 y 5 Programa de abasto bimestral (piezas) 1° al 6° de los formatos Requerimiento anual de ropa hospitalaria por ámbito de servicio de todos los subsistemas integrados por las plantas y/o módulos de lavado y unidades usuarias del OOAD.
5	Total piezas	Resultado de sumar por tipo de prenda las columnas marcadas con el campo 4.
6	Precio unitario IVA incluido	Cantidad obtenida del campo 8 Precio Unitario Estimado de Adquisición IVA Incluido del formato Relación de precios unitarios de ropa hospitalaria nueva.
7	Importe total por OOAD (\$)	Resultado de multiplicar el campo 5 por el campo 6 redondeando la cantidad a 2 decimales.
8	Suma	Resultado de sumar por columna los 28 renglones de los campos 4 al 7 exceptuando el campo 6.
9	Elaboró	Nombre y firma del Jefe de la Oficina de Servicios de Ropa Hospitalaria o Jefe de la Oficina de Servicios Complementarios.

14C3-009-048



ANEXO 16

Relación de lugares y fechas de entrega
14C3-009-055



INSTITUTO MEXICANO DEL SEGURO SOCIAL
 SEGURIDAD Y SOLIDARIDAD SOCIAL

RELACION DE LUGARES Y FECHAS DE ENTREGA

1 OOAD: LUGAR	2 DIRECCION REGIONAL: CIUDAD Y ESTADO	3 FECHA DE ELABORACION: FECHAS DE ENTREGAS
5	6 7	4 4 4 4 4 8 8 8 8 8 4 4

ELABORÓ
9
NOMBRE Y FIRMA

Clave: 14C3-009-055



ANEXO 16
Relación de lugares y fechas de entrega
INSTRUCTIVO DE LLENADO

No.	DATO	ANOTAR
1	OOAD	Nombre y/o identificación del OOAD donde se ubica la planta o módulo de lavado.
2	Dirección regional	Nombre o identificación de la Dirección regional a la que pertenece el OOAD.
3	Fecha de elaboración	Día, mes y año de elaboración del presente documento.
4	Fechas de entrega	Día inicial y final de la semana y mes programados para la entrega de ropa hospitalaria nueva por parte de proveedores.
5	Lugar	Nombre o identificación de la unidad destinada para la recepción de ropa hospitalaria nueva a entregar por proveedores (almacén del OOAD, planta de lavado, etc.)
6	Dirección	Calle, número, colonia o barrio, municipio o alcaldía y código postal de la unidad destinada para la recepción de ropa hospitalaria nueva a entregar por proveedores (almacén del OOAD, planta de lavado, etc.)
7	Ciudad y estado	Nombre de la localidad y entidad federativa donde se ubica la dirección de la unidad destinada para la recepción de ropa hospitalaria nueva a entregar por proveedores (almacén del OOAD, planta de lavado, etc.)
8	Cantidad	Cantidad de ropa hospitalaria nueva, programada para entrega por parte de proveedores, obtenida del campo 5 Total Piezas del formato Consolidado del OOAD del Requerimiento Anual de Ropa Hospitalaria.
9	Elaboró	Nombre y firma del Jefe de la Oficina de Servicios de Ropa Hospitalaria o Jefe de la Oficina de Servicios Complementarios.

14C3-009-055



ANEXO 17

**Asignación anual de ropa hospitalaria por unidad usuaria
14C3-009-047**



ASIGNACIÓN ANUAL DE ROPA HOSPITALARIA POR UNIDAD

UNIDAD: (1) PLANTA O MÓDULO DE LAVADO: (2)

No.	CONCEPTO	FALTANTE DE UNIDAD	FALTANTE PROPORCIONAL DE PLANTA O MÓDULO	TOTAL PIEZAS
1	COBERTOR PARA CAMA HOSPITALARIA			
2	COBERTOR PARA CUNA			
3	COLCHA PARA CAMA HOSPITALARIA			
4	FUNDA PARA COJIN	(3)	(4)	(5)
5	SABANA PARA CAMA HOSPITALARIA			
6	SABANA CLINICA			
7	SABANA PARA INCUBADORA			
8	SABANA PARA COLCHONETA DE PISO			
9	COMPRESA DE CAMPO			
10	COMPRESA ENVOLTURA DOBLE			
11	COMPRESA HENDIDA			
12	COMPRESA DE OJOS			
13	FUNDA PARA MESA MAYO			
14	SABANA DE PUBIS			
15	SABANA HENDIDA P/CIRUGIA CARA			
16	SABANA HENDIDA P/CIRUGIA GENERAL			
17	FILIPINA PARA CIRUJANO			
18	PANTALON PARA CIRUJANO			
19	BATA QUIRURGICA			
20	BATA PARA ADULTO			
21	BATA DE AISLAMIENTO			
22	BATA PARA NIÑO			
23	CAMISETA PARA RECIEN NACIDO			
24	CAMISON PARA NIÑO			
25	CAMISON PARA PACIENTE			
26	PAÑAL DE FRANELA			
27	TOALLA PARA BAÑO			
28	CONTENEDOR P/BULTO DE ROPA SUCIA			
	SUMA			

ELABORÓ
(6)
NOMBRE Y FIRMA

CLAVE: 14C3-009-047



ANEXO 17
Asignación anual de ropa hospitalaria por unidad usuaria
INSTRUCTIVO DE LLENADO

No.	DATO	ANOTAR
1	Unidad	Nombre y/o identificación de la unidad usuaria del servicio de ropa hospitalaria.
2	Planta o módulo de lavado	Nombre y/o identificación de la planta o módulo de lavado que presta el servicio de ropa hospitalaria. NOTA: Cuando el servicio de lavado sea subrogado, se registrará la cantidad de ropa asignada al prestador de servicio y no se deberá incluir la proyección de ropa para reposición por pérdida.
3	Asignación por faltante de unidad (piezas)	Cantidad de ropa por tipo de prenda necesaria para reposición de faltantes de dotación por baja y/o pérdida de ropa durante el siguiente ejercicio, tomada del formato Requerimiento anual de ropa hospitalaria de unidad usuaria campo 4 más campo 6.
4	Asignación por faltante proporcional de planta o módulo de lavado (piezas)	Cantidad de ropa por tipo de prenda necesaria para reposición de faltantes de dotación por baja y/o pérdida de ropa durante el siguiente ejercicio, tomada del formato Requerimiento anual de ropa hospitalaria de unidad usuaria campo 5 más campo 7.
5	Asignación anual de unidad (piezas)	Resultado de sumar por tipo de prenda las columnas marcadas con el campo 3 más campo 4.
6	Elaboró	Nombre y firma del Jefe de la Oficina de Servicios de Ropa Hospitalaria o Jefe de la Oficina de Servicios Complementarios del OOAD.

14C3-009-047



ANEXO 18

**Peso unitario de las prendas de ropa hospitalaria reusable
14C3-009-110**



No.	Tipo de prenda	Peso unitario (kg)
Ropa de Cama		
1	Cobertor para cama hospitalaria	1,336
2	Cobertor para cuna canastilla	0.37
3	Colcha para cama hospitalaria	0.986
4	Funda para cojín de cama hospitalaria	0.1
5	Sábana para camas hospitalarias	0.702
6	Sábana clínica	0.401
7	Sábana para incubadora y cuna canastilla	0.141
Ropa de Cirugía		
8	Compresa de campo	0.133
9	Compresa de envoltura doble	0.283
10	Compresa hendida	0.133
11	Compresa de ojos	0.129
12	Funda para mesa mayo	0.231
13	Sábana de pubis	0.498
14	Sábana hendida para cirugía de cráneo o cara	0.833
15	Sábana hendida para cirugía general	0.834
16	Uniforme quirúrgico filipina cirujano	0.207
17	Uniforme quirúrgico pantalón cirujano	0.305
18	Bata quirúrgica	0.455
Ropa de Paciente		
19	Bata para adulto	0.391
20	Bata para aislamiento	0.3
21	Bata para niño	0.234
22	Camiseta para recién nacido	0.05
23	Camisón para niño	0.193
24	Camisón para paciente	0.364
25	Pañal de franela	0.063
26	Toalla para baño	0.207
27	Sábana para colchoneta de piso(1)	0.215
28	Contenedor para bulto de ropa sucia	0.401



ANEXO 19

**Producción promedio día de planta o módulo de lavado
14C3-009-065**



PRODUCCION PROMEDIO DIA DE PLANTA O MODULO DE LAVADO

PLANTA O MODULO DE LAVADO: **1** OOAD: **2** FECHA: **3**

NO.	CONCEPTO DE ROPA HOSPITALARIA	PRODUCCION DEL PERIODO (KG)						PRODUCCION PROMEDIO DIA (KG)
		BIMESTRE	BIMESTRE	BIMESTRE	BIMESTRE	BIMESTRE	BIMESTRE	
ROPA DE CAMA								
1	COBERTOR PARA CAMA HOSPITALARIA	4	4	4	4	4	4	
2	COBERTOR PARA CUNA							
3	COLCHA PARA CAMA HOSPITALARIA							
4	FUNDA PARA COJIN							
5	SABANA PARA CAMA HOSPITALARIA	5	5	5	5	5	5	6
6	SABANA CLINICA							
7	SABANA PARA INCUBADORA							
ROPA DE CIRUGIA								
8	COMPRESA DE CAMPO							
9	COMPRESA ENVOLTURA DOBLE							
10	COMPRESA HENDIDA							
11	COMPRESA DE OJOS							
12	FUNDA PARA MESA MAYO							
13	SABANA DE PUBIS							
14	SABANA HENDIDA P/CIRUGIA CARA							
15	SABANA HENDIDA P/CIRUGIA GENERAL							
16	FILIPINA PARA CIRUJANO							
17	PANTALON PARA CIRUJANO							
18	BATA QUIRURGICA							
ROPA DE PACIENTE								
19	BATA PARA ADULTO							
20	BATA DE AISLAMIENTO							
21	BATA PARA NIÑO							
22	CAMISETA PARA RECEN NACIDO							
23	CAMISON PARA NIÑO							
24	CAMISON PARA PACIENTE							
25	PAÑAL DE FRANELA							
26	TOALLA PARA BAÑO							
27	SABANA PARA COLCHONETA DE PISO							
28	SABANA PARA BULTO DE ROPA SUCIA							
TOTAL		7	7	7	7	7	7	7

ELABORO **8**



ANEXO 19

Producción promedio día de planta o módulo de lavado

INSTRUCTIVO DE LLENADO

No.	DATO	ANOTAR
1	Planta o módulo de lavado	Nombre con el que se identifica la planta o módulo de ropa.
2	OOAD	El nombre con que se identifica al OOAD del cual depende la planta o módulo de lavado.
3	Fecha	Con números arábigos el día, mes y año en que se elabora el formato.
4	Producción del periodo (Kg) bimestre	En la cabecera de la columna deberá anotar el periodo bimestral que le corresponda.
5	Producción del periodo (Kg)	Cantidad de kilos de ropa lavada obtenidos en el periodo bimestral.
6	Producción promedio día (Kg)	Promedio diario de seis bimestres, de la cantidad de piezas lavadas de cada uno de los 28 conceptos del cuadro básico.
7	Total	Resultado de sumar las cantidades de la columna.
8	Elaboró	Nombre completo y firma del Subgerente de Operación en planta de lavado o Responsable del módulo de lavado.

14C3-009-065



ANEXO 20

**Distribución de producción diaria por fórmula de lavado
14C3-009-064**



DISTRIBUCIÓN DE PRODUCCION DIARIA POR FORMULA DE LAVADO

PLANTA O MODULO DE LAVADO: (1)

OOAD: (2)

FECHA: (3)

NO.	CONCEPTO DE ROPA HOSPITALARIA	PRODUCCIÓN PROMEDIO DIA (KG.)	DISTRIBUCION POR TIPO DE FORMULA DE LAVADO					
			TIPO I (KG.)	TIPO II (KG.)	TIPO III (KG.)	TIPO IV (KG.)	TIPO V (KG.)	TIPO VI (KG.)
ROPA DE CAMA								
1	COBERTOR PARA CAMA HOSPITALARIA	(4)	(5)	(6)	(7)	(8)	(9)	(10)
2	COBERTOR PARA CUNA							
3	COLCHA PARA CAMA HOSPITALARIA							
4	FUNDA PARA COJIN							
5	SABANA PARA CAMA HOSPITALARIA							
6	SABANA CLINICA							
7	SABANA PARA INCUBADORA							
ROPA DE CIRUGIA								
8	COMPRESA DE CAMPO							
9	COMPRESA ENVOLTURA DOBLE							
10	COMPRESA HENDIDA							
11	COMPRESA DE OJOS							
12	FUNDA PARA MESA MAYO							
13	SABANA DE PUBIS							
14	SABANA HENDIDA P/CIRUGIA CARA							
15	SABANA HENDIDA P/CIRUGIA GENERAL							
16	FILIPINA PARA CIRUJANO							
17	PANTALON PARA CIRUJANO							
18	BATA QUIRURGICA							
ROPA DE PACIENTE								
19	BATA PARA ADULTO							
20	BATA DE AISLAMIENTO							
21	BATA PARA NIÑO							
22	CAMISETA PARA RECIEN NACIDO							
23	CAMISON PARA NIÑO							
24	CAMISON PARA PACIENTE							
25	PAÑAL DE FRANELA							
26	TOALLA PARA BAÑO							
27	SABANA PARA COLCHONETA DE PISO							
28	SABANA PARA BULTO DE ROPA SUCIA							
TOTAL		(11)	(12)	(13)	(14)	(15)	(16)	(17)

ELABORO

(18)

Clave 14C3-009-064



ANEXO 20
Distribución de producción diaria por fórmula de lavado
INSTRUCTIVO DE LLENADO

No.	DATO	ANOTAR
1	Planta o módulo de lavado	Nombre con el que se identifica la planta o módulo de ropa.
2	OOAD	El nombre con que se identifica al OOAD del cual depende la planta o módulo de lavado.
3	Fecha	Con números arábigos el día, mes y año en que se elabora el formato.
4	Producción promedio día (Kg)	Promedio diario de seis bimestres, de la cantidad de piezas lavadas de cada uno de los 28 conceptos del cuadro básico.
5	Tipo I (Kg)	Cantidad de kilogramos de ropa de cada uno los 28 conceptos del cuadro básico de ropa hospitalaria que se procesarán en fórmula de lavado tipo I.
6	Tipo II (Kg)	Cantidad de kilogramos de ropa de cada uno los 28 conceptos del cuadro básico de ropa hospitalaria que se procesarán en fórmula de lavado tipo II.
7	Tipo III (Kg)	Cantidad de kilogramos de ropa de cada uno los 28 conceptos del cuadro básico de ropa hospitalaria que se procesarán en fórmula de lavado tipo III.
8	Tipo IV (Kg)	Cantidad de kilogramos de ropa de cada uno los 28 conceptos del cuadro básico de ropa hospitalaria que se procesarán en fórmula de lavado tipo IV.
9	Tipo V (Kg)	Cantidad de kilogramos de ropa de cada uno los 28 conceptos del cuadro básico de ropa hospitalaria que se procesarán en fórmula de lavado tipo V.
10	Tipo VI (Kg)	Cantidad de kilogramos de ropa de cada uno los 28 conceptos del cuadro básico de ropa hospitalaria que se procesarán en fórmula de lavado tipo VI.
11	Total de producción promedio día (Kg)	Resultado de sumar las cantidades de la columna descritas en el punto 4 de cada uno los 28 conceptos del cuadro básico de ropa hospitalaria.

14C3-009-064



ANEXO 20

Distribución de producción diaria por fórmula de lavado

INSTRUCTIVO DE LLENADO

No.	DATO	ANOTAR
12	Total tipo I	Resultado de sumar las cantidades de la columna descritas en el punto 5 de cada uno los 28 conceptos del cuadro básico de ropa hospitalaria.
13	Total tipo II	Resultado de sumar las cantidades de la columna descritas en el punto 6 de cada uno los 28 conceptos del cuadro básico de ropa hospitalaria.
14	Total tipo III	Resultado de sumar las cantidades de la columna descritas en el punto 7 de cada uno los 28 conceptos del cuadro básico de ropa hospitalaria.
15	Total tipo IV	Resultado de sumar las cantidades de la columna descritas en el punto 8 de cada uno los 28 conceptos del cuadro básico de ropa hospitalaria.
16	Total tipo V	Resultado de sumar las cantidades de la columna descritas en el punto 9 de cada uno los 28 conceptos del cuadro básico de ropa hospitalaria.
17	Total tipo VI	Resultado de sumar las cantidades de la columna descritas en el punto 10 de cada uno los 28 conceptos del cuadro básico de ropa hospitalaria.
18	Elaboró	Nombre completo y firma del Subgerente de Operación en planta de lavado o Subgerente de Servicio de planta de lavado o Responsable de módulo.

14C3-009-064



ANEXO 21

**Consumo de productos químicos para lavandería
14C3-009-063**



CONSUMO DE PRODUCTOS QUIMICOS PARA LAVANDERIA

PLANTA DE LAVADO: (1) OOAD: (2) FECHA: (3)

PRODUCTO QUÍMICO	UNIDAD DE MEDIDA (LITROS)	DOSIFICACIÓN POR KILOGRAMO DE ROPA					
		FORMULA TIPO I	FORMULA TIPO II	FORMULA TIPO III	FORMULA TIPO IV	FORMULA TIPO V	FORMULA TIPO VI
PRELAVADOR LIQUIDO							
DETERGENTE LIQUIDO	(4)	(5)	(6)	(7)	(8)	(9)	(10)
HIPOCLORITO DE SODIO AL 13%							
NEUTRALIZANTE LIQUIDO							

PRODUCTO QUÍMICO	UNIDAD DE MEDIDA (LITROS)	PRONOSTICO DE CONSUMO DIARIO DE PRODUCTOS QUIMICOS POR FORMULA DE LAVADO					
		TIPO I	TIPO II	TIPO III	TIPO IV	TIPO V	TIPO VI
PRELAVADOR LIQUIDO							
DETERGENTE LIQUIDO	(11)	(12)	(13)	(14)	(15)	(16)	(17)
HIPOCLORITO DE SODIO AL 13%							
NEUTRALIZANTE LIQUIDO							

ELABORO

(18)

Clave 14C3-009-063



ANEXO 21
Consumo de productos químicos para lavandería
INSTRUCTIVO DE LLENADO

No.	DATO	ANOTAR
1	Planta o módulo de lavado	El nombre con el que se identifica la planta o módulo de lavado.
2	OOAD	El nombre con que se identifica al OOAD del cual depende la planta o módulo de lavado.
3	Fecha	Con números arábigos el día, mes y año en que se elabora el formato.
4	Unidad de medida	Litros, según corresponda al producto químico empleado en el proceso de lavado, adquirido en estado líquido.
5	Fórmula tipo I	La cantidad de producto químico que se emplea para procesar un kilogramo de ropa en fórmula de lavado tipo I. Para el caso de hipoclorito de sodio, previamente deberá determinarse el equivalente de consumo a la concentración de adquisición.
6	Fórmula tipo II	La cantidad de producto químico que se emplea para procesar un kilogramo de ropa en fórmula de lavado tipo II, para el caso de hipoclorito de sodio, previamente deberá determinarse el equivalente de consumo a la concentración de adquisición.
7	Fórmula tipo III	La cantidad de producto químico que se emplea para procesar un kilogramo en fórmula de lavado tipo III, para el caso de hipoclorito de sodio, previamente deberá determinarse el equivalente de consumo a la concentración de adquisición.
8	Fórmula tipo IV	La cantidad de producto químico que se emplea para procesar un kilogramo de ropa en fórmula de lavado tipo IV, para el caso de hipoclorito de sodio, previamente deberá determinarse el equivalente de consumo a la concentración de adquisición.
9	Fórmula tipo V	La cantidad de producto químico que se emplea para procesar un kilogramo de ropa en fórmula de lavado tipo V, para el caso de hipoclorito de sodio, previamente deberá determinarse el equivalente de consumo a la concentración de adquisición.

14C3-009-063



ANEXO 21
Consumo de productos químicos para lavandería
INSTRUCTIVO DE LLENADO

No.	DATO	ANOTAR
10	Fórmula tipo VI	La cantidad de producto químico que se emplea para procesar un kilogramo de ropa en fórmula de lavado tipo VI, para el caso de hipoclorito de sodio, previamente deberá determinarse el equivalente de consumo a la concentración de adquisición.
11	Unidad de medida	Litros, según corresponda al producto químico empleado en el proceso de lavado, adquirido en estado líquido.
12	Fórmula tipo I	El resultado de multiplicar la cantidad del campo 12 del formato Distribución de producción diaria por fórmula de lavado por la cantidad en litros de cada producto químico descrito en el punto 5 del presente formato a fin de obtener el consumo diario en kilogramos de cada producto químico para fórmula de lavado tipo I.
13	Fórmula tipo II	El resultado de multiplicar la cantidad del campo 13 del formato Distribución de producción diaria por fórmula de lavado por la cantidad en litros de cada producto químico descrito en el punto 6 del presente formato a fin de obtener el consumo diario en kilogramos de cada producto químico para fórmula de lavado tipo II.
14	Fórmula tipo III	El resultado de multiplicar la cantidad del campo 14 del formato Distribución de producción diaria por fórmula de lavado por la cantidad en litros de cada producto químico descrito en el punto 7 del presente formato a fin de obtener el consumo diario en kilogramos de cada producto químico para fórmula de lavado tipo III.
15	Fórmula tipo IV	El resultado de multiplicar la cantidad del campo 15 del formato Distribución de producción diaria por fórmula de lavado por la cantidad en litros de cada producto químico descrito en el punto 8 del presente formato a fin de obtener el consumo diario en kilogramos de cada producto químico para fórmula de lavado tipo IV.

14C3-009-063



ANEXO 21

Consumo de productos químicos para lavandería

INSTRUCTIVO DE LLENADO

No.	DATO	ANOTAR
16	Fórmula tipo V	El resultado de multiplicar la cantidad del campo 16 del formato Distribución de producción diaria por fórmula de lavado por la cantidad en litros de cada producto químico descrito en el punto 9 del presente formato a fin de obtener el consumo diario en kilogramos de cada producto químico para fórmula de lavado tipo V.
17	Fórmula tipo VI	El resultado de multiplicar la cantidad del campo 17 del formato Distribución de producción diaria por fórmula de lavado por la cantidad en litros de cada producto químico descrito en el punto 10 del presente formato a fin de obtener el consumo diario en kilogramos de cada producto químico para fórmula de lavado tipo VI.
18	Elaboró	El nombre completo y la firma del Subgerente de Operación en planta de lavado o Responsable de módulo de lavado.

14C3-009-063



ANEXO 22

**Programa de entregas de productos químicos para lavandería
14C3-019-001**



PROGRAMA DE ENTREGAS DE PRODUCTOS QUÍMICOS PARA LAVANDERIA

PLANTA O MODULO DE LAVADO: (1)

OOAD: (2)

FECHA: (3)

PRODUCTO QUIMICO	UNIDAD DE MEDIDA (LITROS)	CANTIDAD Y FECHA						TOTAL ADJUDICADO
		1°- BIMESTRE	2°- BIMESTRE	3°- BIMESTRE	4°- BIMESTRE	5°- BIMESTRE	6°- BIMESTRE	
PRELAVADOR LIQUIDO	(5)	FECHA DE ENTREGA						
		CANTIDAD	(6)					
DETERGENTE LIQUIDO	(4)	FECHA DE ENTREGA						
		CANTIDAD						(7)
HIPOCLORITO DE SODIO AL 13%		FECHA DE ENTREGA						
		CANTIDAD						
NEUTRALIZANTE LIQUIDO		FECHA DE ENTREGA						
		CANTIDAD						

ELABORO

(8)

Clave 14C3-019-001



ANEXO 22

Programa de entregas de productos químicos para lavandería

INSTRUCTIVO DE LLENADO

No.	DATO	ANOTAR
1	Planta o módulo de lavado	Nombre con el que se identifica la planta o módulo de ropa.
2	OOAD	El nombre con que se identifica al OOAD del cual depende la planta o módulo de lavado.
3	Fecha	Con números arábigos el día, mes y año en que se elabora el formato.
4	Unidad de medida	Litros o kilogramos, según corresponda al producto químico empleado en el proceso de lavado, adquirido en estado líquido o sólido.
5	Fecha de entrega	Con números arábigos el día, mes y año (fecha o fechas) de entrega en cada uno de los seis bimestres del año para cada uno de los productos químicos.
6	Cantidad	Cantidad o cantidades de producto químico a entregar por parte del proveedor, para cada fecha registrada en cada uno de los seis bimestres del año.
7	Total adjudicado	Cantidad resultante de la sumatoria de las cantidades descritas en el punto 6, de los seis bimestres del año misma que deberá corresponder a la cantidad adjudicada en la licitación anual, para cada uno de los productos químicos: prelavador, detergente, hipoclorito de sodio, cloro orgánico y neutralizante.
8	Elaboró	Nombre completo y firma del Gerente de la planta de lavado o Subdirector Administrativo de la unidad médica con módulo de lavado.

14C3-019-001



ANEXO 23

**Hoja de resultados de prueba de productos químicos
14C3-009-093**



OOAD: _____

1

PLANTA O MODULO DE LAVADO: _____

2

FECHA: _____

3

HOJA DE RESULTADOS DE PRUEBA DE PRODUCTOS QUIMICOS

PRODUCTO QUIMICO	DATOS DE LA MUESTRA			
	PROVEEDOR 4	MARCA 5	No. DE LOTE 6	FECHA DE RECEPCION 7
PRELAVADOR LIQUIDO				
DETERGENTE LIQUIDO				
BLANQUEADOR LIQUIDO				
BLANQUEADOR EN POLVO				
NEUTRALIZANTE LIQUIDO				

VALORES DE LA PRUEBA DE FUNCIONALIDAD DE PRELAVADOR Y DETERGENTE LIQUIDOS

FASE	PRODUCTO QUIMICO	pH		ALCALINIDAD MAXIMA (ppm)		RESULTADO	
		ESTABLECIDO	OBTENIDO	ESTABLECIDO	OBTENIDO	CUMPLE	NO CUMPLE
4	PRELAVADOR LIQUIDO	13.0 máx.	8	2,100 máx.	8	9	10
	DETERGENTE LIQUIDO						
5	PRELAVADOR LIQUIDO	13.0 máx.		2,100 máx.			
	DETERGENTE LIQUIDO						
6	DETERGENTE LIQUIDO	9.5 min.		1,500 máx.			
	COLOR						
7	DETERGENTE LIQUIDO	9.5 min.		1,500 máx.			
	COLOR						

% DE RECHAZO EN PRUEBA DE FUNCIONALIDAD DE PRELAVADOR Y DETERGENTE LIQUIDOS	ESTABLECIDO	OBTENIDO	CUMPLE	NO CUMPLE
	5.0 máx.	8	9	10

ESPECIFICACIONES

VALORES DE LA COMPARACION DOCUMENTAL DE CARACTERISTICAS FISICO QUIMICAS DE PRELAVADOR DE ACUERDO A LA NORMA NMX-K-621-NORMEX PRODUCTOS DE ASEO - BLANQUEADOR LIQUIDO CONCENTRADO, FORMULADO CON HIPOCLORITO DE SODIO A UNA CONCENTRACION DEL 13.0% DE CLORO ACTIVO - ESPECIFICACIONES Y METODOS DE PRUEBA.

DETERMINACION	ESPECIFICACION	RESULTADO OBTENIDO
Apariencia	Líquido homogéneo, libre de materia extraña	8
Olor	Característico a cloro	
Contenido de cloro activo, %	12.0 mínimo al momento de la entrega	

14C3-009-093



**VALORES DE LA COMPARACIÓN DOCUMENTAL DE CARACTERÍSTICAS FÍSICO QUÍMICAS DE PRELAVADOR DE ACUERDO A LA NORMA NMX-K-625-NORMEX
PRELAVADOR LÍQUIDO PARA DE ROPA HOSPITALARIA E INDUSTRIAL - ESPECIFICACIONES Y MÉTODOS DE PRUEBA**

CARACTERÍSTICA	VALORES COMPARATIVOS DEL PRELAVADOR LÍQUIDO			
	NORMADO	OBTENIDO	CUMPLE	NO CUMPLE
Apariencia	Líquido homogéneo translúcido, libre de sedimentaciones	8	9	10
Total de tenso activos aniónicos %	No aplica			
pH solución al 1%	De 12.0 a 13.0			
Silicato de sodio expresado como óxido de silicio %	3.5 mínimo			
Fosfatos expresados como pentóxido de fósforo %	De 2.5 a 4.0			
Alcalinidad total expresada como óxido de sodio %	17.0 mínimo			
Solubilidad en agua a 25°C	No aplica			
Biodegradabilidad %	No aplica			

**VALORES DE LA COMPARACIÓN DOCUMENTAL DE CARACTERÍSTICAS FÍSICO QUÍMICAS DE DETERGENTE DE ACUERDO A LA NORMA NMX-K-651-NORMEX
PRODUCTOS DE ASEO - DETERGENTE LÍQUIDO PARA EL LAVADO DE ROPA HOSPITALARIA E INDUSTRIAL - ESPECIFICACIONES Y MÉTODOS DE PRUEBA.**

DETERMINACIÓN	ESPECIFICACIÓN	RESULTADO OBTENIDO
Apariencia	Líquido homogéneo libre de partículas en suspensión con olor característico, sin perfume	8
Total de tensoactivo aniónicos y no iónicos, %	20.0 mínimo	Agregar una nota
Fosfatos, expresados como, pentóxido de fósforo %		
Alcalinidad Total como óxido de sodio, %	10.0 máximo	
pH en solución, al 1%	De 8.0 a 12.0	
Miscibilidad en agua a 25°C	Total determinación de miscibilidad	
Biodegradabilidad, %	Mayor a 60.0 en 28 días	
Prueba de estabilidad de estado físico del producto a 4±1 °C, durante 3 h	Estable	Organoléptica
Prueba de funcionalidad	Debe cumplir	

14C3-009-093



Fórmula de lavado para proceso de cargas de ropa manchada con sangre de cerdo con apego a lo establecido en las Normas Mexicanas (NMX-K-625-NORMEX y NORMA NMX-K-651-NORMEX)

VOLUMEN DE AGUA NIVEL BAJO: 210 LITROS

VOLUMEN DE AGUA NIVEL ALTO: 260 LITROS

FASE	NIVEL DE AGUA (2)	TEMP. °C	TIEMPO DE ACCION MECANICA, min	PRODUCTO QUIMICO	DOSIFICACION TOTAL (mL)	pH	ALCALINIDAD TOTAL (1) ppm	INYECCIÓN DE AGUA		DRENADO DE AGUA A CANAL		
								LIMPIA	REUSO	DESECHO	REUSO	
1	1er. Enjuague inicial	Alto	Ambiente	4	-	-	-	SI	NO	SI	NO	
2	2º Enjuague inicial	Alto	Ambiente	4	-	-	-	SI	NO	SI	NO	
3	3er. Enjuague inicial	Alto	Ambiente	4	-	-	-	SI	NO	SI	NO	
4	1ª. Prejabonadura	Bajo	30°	5 (A)	PRELAVADOR	1100	13,0 máx.	2100 máx.	SI	NO	SI	NO
					DETERGENTE	100						
5	2ª. Prejabonadura	Bajo	40°	12 (A)	PRELAVADOR	600	13,0 máx.	2100 máx.	SI	NO	SI	NO
					DETERGENTE	100						
6	1ª Jabonadura	Bajo	50°	8 (A)	DETERGENTE	250	9,5 mín.	1800 máx.	SI	NO	SI	NO
					COLORO	2300						
7	2ª Jabonadura	Bajo	60°	3 (A)	DETERGENTE	250	9,5 mín.	1800 máx.	SI	NO	SI	NO
					COLORO	2300						
8	1er. Enjuague Final	Alto	Ambiente	3	-	-	-	SI	NO	SI	NO	
9	2do. Enjuague Final	Alto	Ambiente	3	-	-	-	SI	NO	SI	NO	
10	Neutralizado de alcalinidad y extracción final	Bajo	Ambiente	3	NEUTRALIZANTE	400			SI	NO	SI	NO

NOTAS:

- (A) Minutos de acción mecánica adicional una vez alcanzada la temperatura con rango de tolerancia de $\pm 3^\circ\text{C}$
- (1) Empleando agua de suministro con una alcalinidad no mayor de 200 ppm. En caso de presentarse una alcalinidad mayor a 200 ppm en el agua de suministro, la diferencia se restará al valor obtenido en el análisis químico del agua de proceso al final de las jabonaduras y prejabonaduras,
- (2) Nivel de agua bajo es igual a nivel 3, para un volumen de 210 Litros de agua
- (2) Nivel de agua alto es igual a nivel 6, para un volumen de 260 Litros de agua



ANEXO 23

Hoja de resultados de prueba de productos químicos

INSTRUCTIVO DE LLENADO

No.	DATO	ANOTAR
1	OOAD	Nombre del OOAD en que se encuentra circunscrita la planta de lavado o la unidad de atención médica con módulo de lavado.
2	Planta o módulo de lavado	Nombre con que se designa a la planta de lavado o unidad de atención médica con módulo de lavado.
3	Fecha	Con números arábigos el día, mes y año en que se elabora el formato.
4	Proveedor	Nombre o razón social de la empresa o proveedor fabricante del (os) producto (s) químico (s) sujeto (s) a prueba de funcionalidad y/o análisis documental de características.
5	Marca	Marca comercial del (os) producto (s) químico (s) sujeto (s) a prueba de funcionalidad y/o análisis comparativo documental.
6	No. de lote	Número de lote de fabricación del (os) producto (s) químico (s) sujeto (s) a prueba de funcionalidad y/o análisis comparativo documental de características.
7	Fecha de recepción	Día, mes y año en que se recibió en planta o módulo de lavado, el (os) producto (s) químico (s) sujeto (s) a prueba de funcionalidad y/o análisis comparativo documental de características.
8	Obtenido	Valor resultante de la prueba de funcionalidad o de laboratorio, que se obtiene de aplicar la guía técnica para pruebas de funcionalidad o caracterización de productos químicos de lavandería.
9	Cumple	Una equis (X) si el valor obtenido descrito en el punto 8 correspondiente a pruebas de funcionalidad, pruebas de laboratorio, o análisis documental, se sitúa en el valor o rango de aceptación establecido.
10	No cumple	Una equis (X) si el valor obtenido descrito en el punto 8 correspondiente a pruebas de funcionalidad, pruebas de laboratorio, o análisis documental, se sitúa fuera del valor o rango de aceptación establecido.

14C3-009-093



ANEXO 23

Hoja de resultados de prueba de productos químicos

INSTRUCTIVO DE LLENADO

No.	DATO	ANOTAR
11	Elaboró	Nombre y firma del Responsable de Control de Calidad o personal designado en la planta o módulo de lavado para realizar las pruebas de funcionalidad de productos químicos y/o análisis comparativo documental.

14C3-009-093