

Matriz de Indicadores para Resultados 2022

IMSS-BIENESTAR



GOBIERNO DE
MÉXICO



2022 *Ricardo Flores*
Año de Magón
PRECURSOR DE LA REVOLUCIÓN MEXICANA

Índice



1.	Introducción.....	3
2.	Árbol del Problema.....	4
3.	Árbol de Objetivos.....	5
4.	Resumen narrativo.....	6
5.	Indicadores asociados.....	7
6.	Indicadores en nivel Fin.....	8
7.	Indicadores nivel Propósito.....	9
8.	Indicadores nivel Componente.....	11
9.	Indicadores nivel de Actividades.....	16

Introducción



En cumplimiento a lo dispuesto en el numeral noveno de los Lineamientos Generales para la Evaluación de los Programas Federales de la Administración Pública Federal 2007, vigente para el año 2022; en el artículo 26 fracción I del Presupuesto de Egresos de la Federación para el Ejercicio Fiscal 2022; y a lo estipulado en el numeral 13 de los Lineamientos para el proceso de seguimiento y modificación extemporánea de los Instrumentos de Seguimiento de Desempeño de los Programas presupuestarios para el Ejercicio Fiscal 2022, IMSS-BIENESTAR presenta la Matriz de Indicadores para Resultados (MIR) para el año 2022.

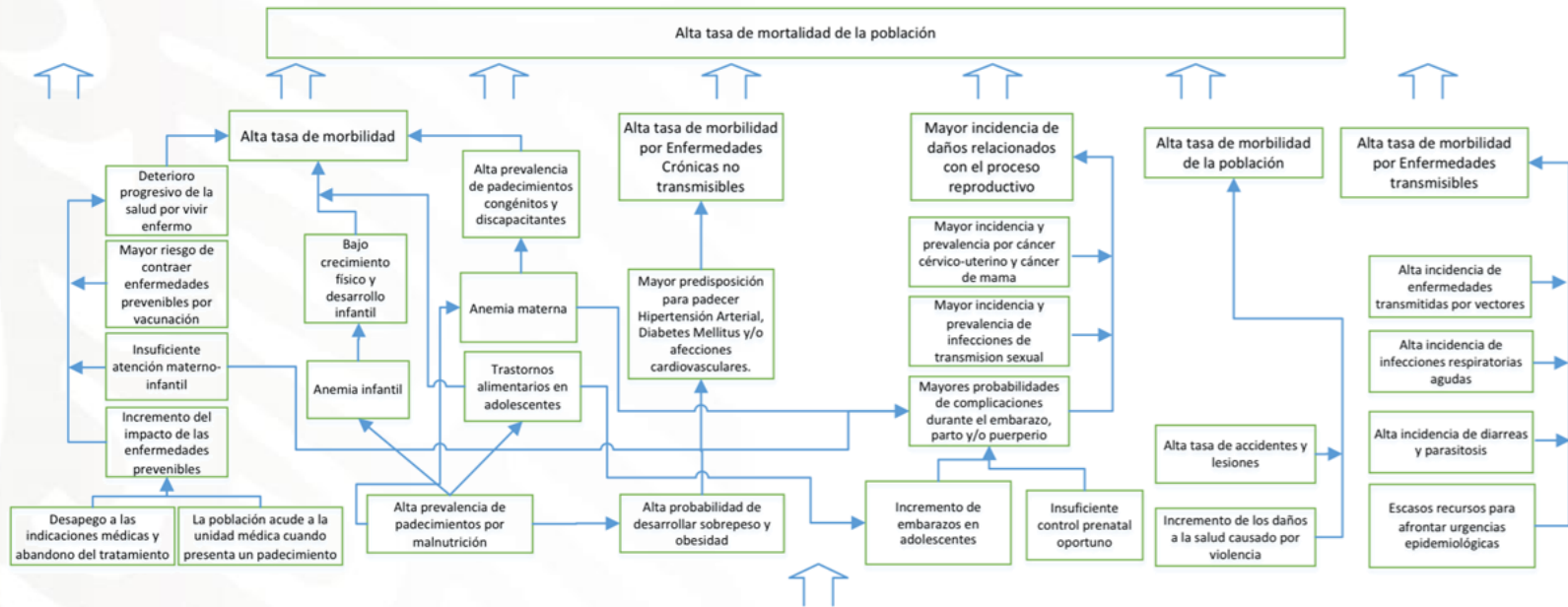
En 2007 inició en México la implementación de la Matriz de Indicadores con la publicación de los Lineamientos generales para la evaluación de los Programas Federales de la Administración Pública Federal. Esta normativa señala la obligatoriedad de los Programas Federales de elaborar la matriz de indicadores con base en la Metodología del Marco Lógico (MML) que determine el Consejo Nacional de Evaluación de la Política de Desarrollo Social (CONEVAL) y la Secretaría de Hacienda y Crédito Público (SHCP).

El Marco Lógico contiene la metodología para la elaboración de la matriz de indicadores, describe el fin, propósito, componentes y actividades, así como los indicadores, las metas, medios de verificación y supuestos, que describen cada uno de los objetivos del Programa IMSS-BIENESTAR. Asimismo, contempla la construcción del Árbol del Problema para identificar las causas que generan el problema que cada Programa del gobierno federal busca resolver y sus consecuencias. Su elaboración contribuye a estructurar la Matriz de Indicadores de forma que exista “lógica vertical” y facilita la definición del resumen narrativo.

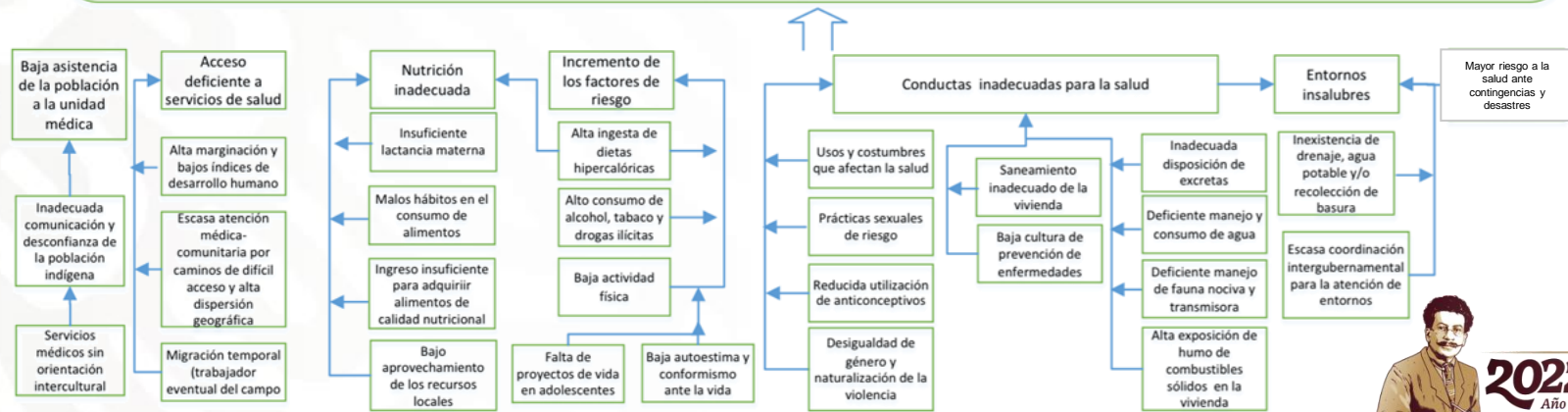
Por consiguiente, la MIR es un instrumento para el diseño, organización, ejecución, seguimiento, evaluación y mejora de los programas. Es una herramienta de planeación estratégica que en forma resumida, sencilla y armónica permite establecer los objetivos, los bienes y servicios que entrega, riesgos de operación, los indicadores que miden los resultados; así como los medios para obtener y verificar la información.



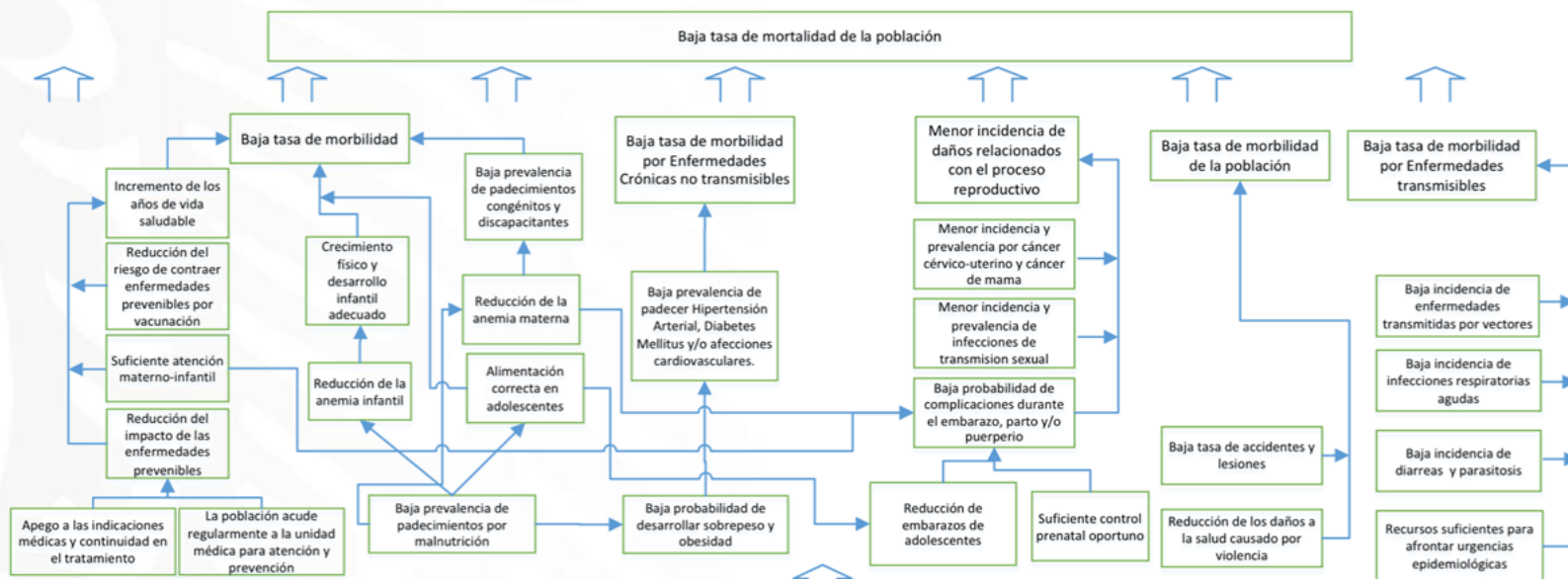
Árbol del Problema (Causas-Efectos)



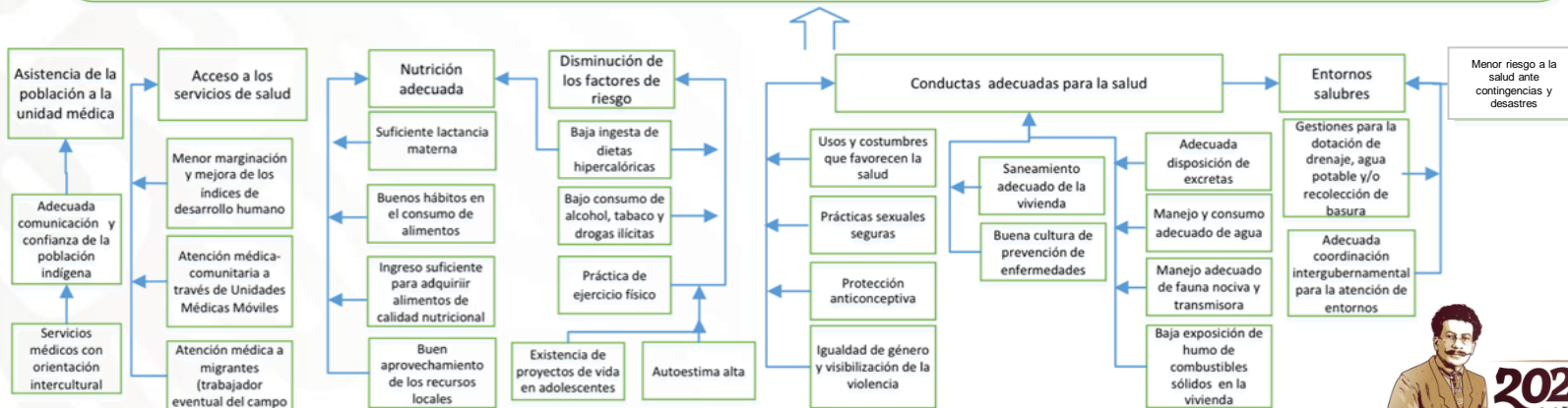
La población adscrita territorialmente al Programa que carece de seguridad social y habita prioritariamente en zonas rurales y urbano-marginadas enfrenta mayores riesgos en su estado de salud



Árbol del Problema (Objetivos)



La población adscrita territorialmente al Programa que carece de seguridad social y habita prioritariamente en zonas rurales y urbano-marginadas mejora su estado de salud



Resumen narrativo



Resumen narrativo

Fin	Contribuir a mejorar la protección de la salud bajo un enfoque integral que priorice la prevención y sensibilización de los riesgos para la salud y el oportuno tratamiento y control de enfermedades, especialmente, las que representan el mayor impacto en la mortalidad de la población mexicana.	
Propósito	La población adscrita territorialmente al Programa que carece de seguridad social mejora su estado de salud.	
Componentes	Atención a la salud	Acción comunitaria
	Servicios y acciones -ambulatorias y hospitalarias- de atención médica (prevención, detección, asistencia y vigilancia epidemiológica) realizados y medicamentos asociados a la intervención entregados.	Servicios y estrategias comunitarias (orientación, educación, promoción de la salud, estancia en albergues, participación ciudadana y contraloría social) para la mejora de salud entregados y aplicadas.
Actividades	Detección y prevención de daño a la salud por enfermedades crónicas degenerativas, atención de embarazadas y manejo eficiente en unidades de salud y hospitales.	Promoción y orientación (asesoría y derivación) en salud a la comunidad.

Indicadores asociados



Fin

1. Tasa de mortalidad infantil

Propósito

- 2. Razón de mortalidad materna
- 3. Tasa de mortalidad neonatal
- 4. Tasa de hospitalización por diabetes no controlada
- 5. Porcentaje de población atendida respecto a la población objetivo

Componente Atención a la Salud

6. Porcentaje de menores de 1 año que cuentan con esquema completo de vacunación. 7. Porcentaje de personas con diagnóstico reciente de diabetes mellitus que ingresan a tratamiento. 8. Porcentaje de personas con diagnóstico reciente de hipertensión arterial que ingresan a tratamiento. 9. Porcentaje de casos de diarrea aguda que son monitoreados para la búsqueda de *Vibrio Cholerae*. 10. Porcentaje de pacientes mayores de 20 años con diabetes mellitus tipo 2 en control con hemoglobina glucosilada. 11. Porcentaje de surtimiento completo de recetas médicas. 12. Proporción de obesidad en niñas y niños de 5 a 9 años de edad.

Componente Acción Comunitaria

13. Porcentaje de atención a quejas de los beneficiarios del Programa IMSS-BIENESTAR.

Actividades Atención a la Salud

14. Porcentaje de seguimiento a personas con presión arterial de detección anormal. 15. Porcentaje de seguimiento a personas con glucemia de detección anormal. 16. Porcentaje de detección de diabetes mellitus. 17. Porcentaje de detección de hipertensión arterial. 18. Porcentaje de embarazadas atendidas en el primer trimestre gestacional.

Actividades Acción Comunitaria

19. Porcentaje de personas asesoradas y derivadas a la unidad médica por voluntarios de salud y voluntarios con relación al número de personas identificadas. 20. Porcentaje de personas derivadas por parteras voluntarias para atención y consulta. 21. Porcentaje de familias que aplican las acciones de saneamiento básico respecto al total de familias.

Indicadores nivel Fin



Resumen narrativo	Indicadores	Medios de verificación	Supuestos
<p>Contribuir a mejorar la protección de la salud bajo un enfoque integral que priorice la prevención y sensibilización de los riesgos para la salud y el oportuno tratamiento y control de enfermedades, especialmente, las que representan el mayor impacto en la mortalidad de la población mexicana.</p>	<p>1. Tasa de Defunciones de niños y niñas menores de 1 año de edad registradas en las unidades médicas y ámbito de responsabilidad de IMSS-BIENESTAR, en el año t, Programa Sistema Epidemiológico Estadístico de las Defunciones (SEED).</p>	<p>Número de nacidos vivos registrados en el Subsistema de Información sobre Nacimientos (SINAC) para el Programa IMSS-BIENESTAR en el año t., Subsistema de Información sobre Nacimientos (SINAC) para IMSS-BIENESTAR al año correspondiente.</p>	<p>Las estrategias del gobierno federal permiten e impulsan el desarrollo del Programa. La situación económica en el país se mantiene estable.</p>

Indicadores nivel Propósito



Resumen narrativo	Indicadores	Medios de verificación	Supuestos
<p>La población adscrita territorialmente al Programa que carece de seguridad social mejora su estado de salud.</p>	<p>2. Razón de mortalidad materna.</p>	<p>Número total de defunciones maternas ocurridas en unidades médicas de IMSS-BIENESTAR en el año t, Sistema de Vigilancia Epidemiológica Activa de la Mortalidad Materna. Número de nacidos vivos registrados en el Subsistema de Información sobre Nacimientos (SINAC) para el Programa IMSS-BIENESTAR en el año t, Subsistema de Información sobre Nacimientos (SINAC) para IMSS-BIENESTAR.</p>	<p>La educación, las relaciones sociales, la perspectiva cultural y la situación económica de las mujeres embarazadas y su familia, así como su ubicación geográfica les permite aceptar y acceder a un control prenatal oportuno, de manera que se puedan identificar y controlar los factores de riesgo, para que tengan un embarazo en las mejores condiciones de salud, que pueda llegar al término de la edad gestacional, con un binomio madre-hijo vivos y sanos.</p>
	<p>3. Tasa de mortalidad neonatal.</p>	<p>Número de defunciones neonatales ocurridas en el ámbito de responsabilidad de IMSS-BIENESTAR en el año t, Subsistema Epidemiológico Estadístico de las Defunciones (SEED). Nacidos vivos registrados en el año t, SINAC para el Programa IMSS-BIENESTAR.</p>	

Indicadores nivel Propósito



Resumen narrativo	Indicadores	Medios de verificación	Supuestos
<p>La población adscrita territorialmente al Programa que carece de seguridad social mejora su estado de salud.</p>	<p>4. Tasa de hospitalización por diabetes no controlada.</p>	<p>Total de pacientes de 20 años y más que egresan del hospital con diagnóstico principal de diabetes con complicaciones de corto plazo, en el año t, Subsistema de Egresos, Urgencias y Lesiones (SEUL). Población de 20 años y más registrada en el Padrón de Población Adscrita de IMSS-BIENESTAR en el año t, Padrón de Población Adscrita de IMSS-BIENESTAR, correspondiente al último corte anual.</p>	<p>La población demanda los servicios de salud, acude a atenderse con regularidad y acepta los controles de salud por parte de la unidad médica. La presencia de urgencias epidemiológicas y brotes en el país no alteran el funcionamiento del Programa.</p>
	<p>5. Porcentaje de población atendida respecto a la población objetivo.</p>	<p>Población atendida por el programa en el año t, Estimación realizada con base en fuentes de información del INEGI (Módulo de Condiciones Socioeconómicas de la ENIGH 2020) y el Padrón de Población Adscrita del Programa IMSS-BIENESTAR. Población objetivo del programa en el año t, Padrón de Población Adscrita del Programa IMSS-BIENESTAR.</p>	

Indicadores nivel Componente Atención a la Salud



Resumen narrativo	Indicadores	Medios de verificación	Supuestos
Servicios ambulatorias hospitalarias- atención médica (prevención, detección, asistencia y vigilancia epidemiológica) realizados y medicamentos asociados a la intervención entregados.	y 6. Porcentaje de Total de esquemas completos de esquema completo y vacunación. y 7. Porcentaje de personas con diagnóstico reciente diabetes mellitus que ingresan a tratamiento.	Total de menores de 1 año de la población de responsabilidad institucional del IMSS-BIENESTAR en el semestre t., Anexo de los Lineamientos para la Distribución de Población de Responsabilidad Institucional en el Sistema Nacional de Salud México 2020, para el Programa de Vacunación Universal, Centro Nacional para la Salud de la Infancia y la Adolescencia. Número de personas a las que se ingresan a diabetes mellitus posterior a una detección de anormal en el trimestre t, SISPA. Número de personas con confirmación de diabetes mellitus tras una detección anormal en el trimestre t, SISPA.	Los proveedores de insumos médicos-preventivos cumplen en tiempo y forma con la calidad y suficiencia.

Indicadores nivel Componente Atención a la Salud



Resumen narrativo	Indicadores	Medios de verificación	Supuestos
Servicios de atención médica (prevención, detección, asistencia y vigilancia epidemiológica) realizados y monitoreados para la intervención entregados.	y 8. Porcentaje de personas con diagnóstico reciente hipertensión arterial ingresan tratamiento. y 9. Porcentaje de casos de diarrea aguda que son realizados y monitoreados para la búsqueda de <i>Vibrio Cholerae</i> .	de Número de personas con tratamiento por hipertensión arterial de anormal en el trimestre t, SISPA. Número de personas con confirmación de hipertensión arterial tras una detección anormal a en el trimestre t, SISPA. Número pacientes con enfermedad diarreica a los que se les tomó muestra fecal con hisopo rectal para búsqueda de <i>Vibrio Cholerae</i> en el trimestre t, SISPA. Número total de casos nuevos de enfermedad diarreica aguda notificados en el trimestre t, Sistema Único Automatizado de Vigilancia Epidemiológica.	La presencia de urgencias epidemiológicas, pandemias, brotes y desastres naturales en el país no alteran el funcionamiento del Programa.

Indicadores nivel Componente Atención a la Salud



Resumen narrativo	Indicadores	Medios de verificación	Supuestos
Servicios y acciones ambulatorias y hospitalarias- de atención médica (prevención, detección, asistencia y vigilancia epidemiológica) realizados y medicamentos asociados a la intervención entregados.	10. Porcentaje de pacientes mayores de 20 años con diabetes mellitus tipo 2 en control con hemoglobina glucosilada. 11. Porcentaje de surtimiento completo de recetas médicas.	de Total de pacientes mayores de 20 años con Diabetes Mellitus tipo 2 con hemoglobina glucosilada menor a 7% registrados en el hospital en el año t, SISPA. Total de pacientes de 20 años y más con Diabetes Mellitus 2 registrados en el hospital en el año t, SISPA. Pacientes que en los últimos 15 días acudieron a la Unidad de Salud a consulta, les entregaron receta médica y les hayan suministrado el total de medicamentos marcados en su receta médica en el año t, Sistema de encuesta de surtimiento completo de recetas médicas. Pacientes que en los últimos 15 días acudieron a la Unidad de Salud a consulta y les entregaron receta médica en el año t, Sistema de encuesta de surtimiento completo de recetas médicas.	Existe oferta de recursos humanos que permite operar las unidades médicas de primer y segundo nivel de atención. Los procesos administrativos para la compra y distribución de medicamentos se dan en tiempo y forma.

Indicadores nivel Componente Atención a la Salud



Resumen narrativo	Indicadores	Medios de verificación	Supuestos
<p>Servicios y acciones - 12. ambulatorias y hospitalarias-atención médica (prevención, detección, asistencia y vigilancia epidemiológica) realizados y medicamentos asociados a la intervención entregados.</p>	<p>Proporción de niñas y niños de 5 a 9 años de edad con diagnóstico de obesidad en el año t, SISPA.</p>	<p>Número de niñas y niños de 5 a 9 años de edad con valoración del estado nutricional en el año t, SISPA.</p>	<p>Los proveedores de insumos médicos-preventivos cumplen en tiempo y forma con la debida calidad y suficiencia.</p>

Indicadores nivel Componente Acción Comunitaria



Resumen narrativo	Indicadores	Medios de verificación	Supuestos
<p>Servicios y estrategias comunitarias (orientación, educación, promoción de la salud, estancia en albergues, participación ciudadana y contraloría social) para la mejora de salud entregados y aplicadas.</p>	<p>y 13. Porcentaje de atención a quejas de los beneficiarios del Programa BIENESTAR.</p>	<p>de Total de quejas atendidas por los responsables de las unidades médicas en el semestre t, SISPA. Total de quejas depositadas por la población por los diversos medios de captación de quejas en el semestre t, SISPA.</p>	<p>La población beneficiaria y el público en general comunican sus quejas, denuncias, peticiones o sugerencias sobre los servicios de salud que otorga IMSS-BIENESTAR. La presencia de urgencias epidemiológicas, pandemias, brotes y desastres naturales en el país no alteran el funcionamiento del Programa.</p>

Indicadores nivel Actividad Atención a la Salud



Resumen narrativo	Indicadores	Medios de verificación	Supuestos
<p>Detección y prevención de daño a la salud por enfermedades crónicas degenerativas, atención de embarazadas y manejo eficiente en unidades de salud y hospitales.</p>	<p>14. Porcentaje de personas con presión arterial de detección anormal.</p>	<p>de Personas con detección de HA con resultado a anormal y con evaluación médica de presión arterial para definir si es hipertenso o normal en el trimestre t, SISPA. Número de personas con resultado anormal en las detecciones de hipertensión arterial realizadas en el trimestre t, SISPA.</p>	<p>Las personas enfermas acuden a unidad médica para su atención y control. Los servicios públicos estatales y municipales se proveen de manera regular.</p>
	<p>15. Porcentaje de personas con glucemia de detección anormal.</p>	<p>Número de personas con detección de DM a anormal y con una segunda prueba de glucemia de prediabético o normal en el trimestre t, SISPA. Número de personas con resultado anormal en las detecciones de diabetes mellitus realizadas en el trimestre t, SISPA.</p>	<p>La población beneficiaria del Programa acepta cumplir con las consultas de seguimiento.</p>
	<p>16. Porcentaje de detección de diabetes mellitus.</p>	<p>Número de detecciones de primera vez de diabetes mellitus realizadas en el trimestre t, SISPA. Detecciones de diabetes mellitus, programadas en metas de productividad en el trimestre t, Resumen de metas de productividad del Programa IMSS-BIENESTAR.</p>	

Indicadores nivel Actividad Atención a la Salud



Resumen narrativo	Indicadores	Medios de verificación	Supuestos
Detección y prevención de daño a la salud por enfermedades crónicas degenerativas, atención de embarazadas y manejo eficiente en unidades de salud y hospitales.	17. Porcentaje de detección de hipertensión arterial.	Número de detecciones de primera vez de hipertensión arterial realizadas en el trimestre t, SISPA. Detecciones de hipertensión arterial, programadas en metas de productividad en el trimestre t, Resumen de metas de productividad del Programa IMSS-BIENESTAR.	Las mujeres embarazadas aceptan acudir a la unidad médica para iniciar su vigilancia prenatal en los primeros meses de la gestación.
	18. Porcentaje de embarazadas atendidas en el primer trimestre gestacional.	Número de embarazadas que inician el control prenatal en las unidades médicas del Programa durante el primer trimestre de la gestación, en el trimestre t, SISPA. Total de embarazadas que inician su control prenatal, en las unidades médicas del Programa durante cualquier trimestre de la gestación, en el trimestre t, SISPA.	No se presentan desastres naturales de gran magnitud en el país.

Indicadores nivel Actividad Acción Comunitaria



Resumen narrativo	Indicadores	Medios de verificación	Supuestos
Promoción y orientación (asesoría y derivación) en salud a la comunidad.	19. Porcentaje de personas asesoradas y derivadas a la unidad de Salud y Voluntarios de Salud y Voluntarios con relación al número de personas identificadas.	de Personas asesoradas y Voluntarios de Salud y Voluntarios que requieren ser atendidas en la unidad médica en el bimestre t, SISPA; Número de personas identificadas por los Voluntarios de Salud y Voluntarios que presentan alguna necesidad de atención médica en el bimestre t, SISPA.	Existe disposición de la población para cumplir con las recomendaciones, mejorar las condiciones de salud y aplicar los hábitos de autocuidado de la salud en su comunidad.
	20. Porcentaje de personas derivadas por parteras voluntarias para atención y consulta.	de Personas derivadas por parteras voluntarias a la unidad médica, en el bimestre t, SISPA. Personas atendidas por parteras voluntarias en el bimestre t, SISPA.	La población acude a las unidades médicas para su atención y control de enfermedades.

Indicadores nivel Actividad Acción Comunitaria



Resumen narrativo	Indicadores	Medios de verificación	Supuestos
<p>Promoción y orientación (asesoría y derivación) salud a la comunidad.</p>	<p>y 21. Porcentaje de familias que aplican las acciones de saneamiento básico con respecto al total de familias del universo de trabajo.</p>	<p>de Promedio de familias que aplican las cuatro acciones de saneamiento básico en el semestre t, SISPA. Total de familias en el semestre t,</p>	<p>La población asiste a los talleres de orientación de saneamiento básico. Las autoridades municipales se involucran en el otorgamiento de los servicios básicos de drenaje, agua potable y recolección de basura.</p>