



Se manifiesta que el
archivo publicado es
la mejor versión
disponible con la
que cuenta el
Instituto Mexicano
del Seguro Social.



ACUERDO DEL CIAASS	N/A	SESIÓN DEL CIAAS	N/A	VIGENCIA DEL CONTRATO							
PROCEDIMIENTO DE CONTRATACIÓN	LICITACIÓN PÚBLICA NACIONAL ELECTRÓNICA LA-019GYR120-N62-2015			DEL	DÍA	MES	AÑO	HASTA	DÍA	MES	AÑO
FUNDAMENTO LEGAL	134 CONSTITUCIÓN POLÍTICA DE LOS ESTADOS UNIDOS MEXICANOS, 26 FRACCIÓN I, 26 BIS FRACCIÓN II, 27, 28 FRACCIÓN I, 29, 30, 32, 33, 33 BIS, 34, 35, 36, 36 BIS, 37, 37 BIS, 38, 45 Y 46 DE LA LAASSP, 2 FRACCIÓN I, 35, 39, 40, 42, 44, 45, 46, 47, 48, 49, 50 Y 51 DE SU RLAASSP Y DEMÁS DISPOSICIONES APLICABLES EN LA MATERIA			TIPO DE CONTRATO			DICTAMEN DE DISPONIBILIDAD PRESUPUESTAL PREVIO		OFICIO DE LIBERACIÓN DE INVERSIÓN		
FECHA DE FALLO	DÍA	MES	AÑO	CERRADO (X)	ABIERTO ()		FOLIO:	0000124137-2015	FOLIO	N/A	
	9	OCTUBRE	2015				FECHA:	10/04/2015	FECHA		
							CUENTA:	21053003	N/A		

PROVEEDOR	SERVICIOS Y ASESORÍA DE PRODUCCIÓN, S.A. DE C.V.	R.F.C.	SAP890224R84	REGISTRO PATRONAL IMSS	C55-13642-10-3
DOMICILIO	CALLE HEGEL NÚMERO 209, INTERIOR 101, COLONIA POLANCO V SECCIÓN, DELEGACIÓN MIGUEL HIDALGO, CÓDIGO POSTAL 11560, MÉXICO, DISTRITO FEDERAL				
TELÉFONO(S):	5884-6684 EXTENSIÓN 103	FAX	N/A	CORREO ELECTRÓNICO	
ESCRITURA PÚBLICA:	16,214	FECHA ESCRITURA PÚBLICA	22 DE FEBRERO DE 1989	NOTARIO PÚBLICO	LICENCIADO ANTONIO FRANCOZ RIGALT
NOTARÍA PÚBLICA	17 DEL DISTRITO DE TLALNEPANTLA	FOLIO MERCANTIL	116365		
DE ACUERDO CON SUS ESTATUTOS, SU OBJETO SOCIAL CONSISTE ENTRE OTRAS ACTIVIDADES, EN:	EL COMERCIO Y LA INDUSTRIA EN GENERAL, INCLUYENDO DE MANERA ENUNCIATIVA Y NO LIMITATIVA, COMPRAR, VENDER, PRODUCIR, INDUSTRIALIZAR, DISEÑAR, IMPORTAR, EXPORTAR, TRANSFORMAR, ENSAMBLAR, USAR, DISTRIBUIR, REPRESENTAR Y EN GENERAL NEGOCIAR EN CUALQUIER FORMA CON TODA CLASE DE ARTÍCULOS, COMPONENTES, PARTES, MERCANCÍAS, Y PRODUCTOS REALIZADOS EN CUALQUIER TIPO DE MATERIALES POR CUENTA PROPIA O DE TERCEROS, EN LA REPÚBLICA MEXICANA O EN EL EXTRANJERO.				
NOMBRE DEL APODERADO LEGAL	SALIM OMAR NAYAR PINTOS	ESCRITURA PÚBLICA	42,033	FECHA ESCRITURA PÚBLICA	8 DE JULIO DE 2013
NOTARIO PÚBLICO	LICENCIADO JORGE ANTONIO FRANCOZ GARATE	NOTARÍA PÚBLICA	40 DEL ESTADO DE MÉXICO	FOLIO MERCANTIL	116365*
FECHA DE ENTREGA DE LOS BIENES	UNICA ENTREGA: DENTRO DE LOS 75 DÍAS NATURALES A PARTIR DEL FALLO, DE CONFORMIDAD CON EL ANEXO 2 (DOS).	LUGAR ENTREGA DE LOS BIENES	EN LOS ALMACENES DEL INSTITUTO, CONFORME AL ANEXO 2 (DOS).	PLAZO PARA PAGO	DENTRO DE LOS 20 DÍAS NATURALES SIGUIENTES A LA APROBACIÓN DE LA FACTURA CORRESPONDIENTE

OBJETO DEL CONTRATO	IMPORTE TOTAL SIN I.V.A.	I.V.A.
ADQUISICIÓN DE COLCHONES, COLCHONETAS, COJÍN, ALMOHADILLAS, HULE Y MANDIL AHULADO HOSPITALARIOS, PARA EL EJERCICIO 2015 CON ENTREGA Y PAGO EN DELEGACIONES Y UMAS'S, DETALLADOS EN EL ANEXO 1 (UNO) DEL PRESENTE CONTRATO	\$1,313,070.00 (UN MILLÓN TRESCIENTOS TRECE MIL SETENTA PESOS 00/100 M.N.)	0% () 16% (X)

<p>INSTITUTO MEXICANO DEL SEGURO SOCIAL</p> <p>LICENCIADO PABLO ARENAS RAMÍREZ APODERADO LEGAL</p>	<p>EN REPRESENTACIÓN DE LOS ADMINISTRADORES DEL CONTRATO Artículos 2 fracción II y 84 del RLAASSP</p> <p>JOSÉ MANUEL LÓPEZ SOTO TITULAR DE LA COORDINACIÓN DE CONTROL DE ABASTO</p>	<p>SERVICIOS Y ASESORÍA DE PRODUCCIÓN, S.A. DE C.V.</p> <p>SALIM OMAR NAYAR PINTOS APODERADO LEGAL</p>
--	---	--

SE CANCELAN DATOS PERSONALES DE PERSONA(S) FÍSICA(S) IDENTIFICABLE(S) TALES COMO: CORREO ELECTRONICO, DE CONFORMIDAD A LO ESTABLECIDO EN LOS ARTÍCULOS 113 FRACCIÓN I Y 118 DE LA LEY FEDERAL DE TRANSPARENCIA Y ACCESO A LA INFORMACIÓN PÚBLICA. D.O.F. 09-mayo-2016

Este instrumento jurídico fue elaborado de conformidad con los documentos proporcionados por el Área Contratante, correspondientes al procedimiento de contratación que se señala.

28/10/2015

JASS/AAL/UEAC/BD



INSTITUTO MEXICANO DEL SEGURO SOCIAL
DIRECCIÓN DE ADMINISTRACIÓN
UNIDAD DE ADMINISTRACIÓN
COORDINACIÓN DE ADQUISICIÓN DE BIENES
Y CONTRATACIÓN DE SERVICIOS

Contrato Número
U150351

ANEXO 1

"CARACTERÍSTICAS TÉCNICAS Y CANTIDADES TOTALES DE LOS BIENES"

EL PRESENTE ANEXO CONSTA DE 2 HOJAS INCLUYENDO ESTA CARÁTULA

ANEXOS

DIVISION DE CONTRATOS

DIVISION DE CONTRATOS

SIN TEXTO

PROVEEDOR : SERVICIOS Y ASESORIA DE PRODUCCION, S. A. DE C. V.
R.F.C. : SAP -890224-R84
No. PROVEEDOR: 00031535

CLAVE DEL ARTICULO	DESCRIPCION	DEMANDA		PRECIO UNITARIO	IMPORTE	(% DESCUENTO	(\$ DESCUENTO	PRECIO NETO	IMPORTE	
		MINIMA	MAXIMA						MINIMO NETO	MAXIMO NETO
220 030 0206 02 01 M.	COLCHON PARA CAMAS: DE CUIDADOS INTENSIV OS Y TRABAJO DEPARTO. DISEÑO: COLCHON D E ESPUMA DE POLIURETANO DE 27KG/M3, CON DOS VENTILAS ENCADA COSTADO. FORRO: TELA AHULADA. COLOR: VERDE, CODIGO P ANTONE 347 U. DIMENSIONES: LARGO (A) 1 90 CM, ANCHO(B) 75 CM, ESPESOR (C) 15 CM, DE LA ORILLA A CADA VENTILA (D) 40C M. Marca: SAPSATEX Procedencia: MÉXICO RFC Fabricante: SAP -890224-R84	1,518	1,518	\$865.00	\$1,313,070.00	0%	\$0.00	\$865.00	\$1,313,070.00	\$1,313,070.00

IMPORTE DEL CONTRATO: \$1,313,070.00 \$1,313,070.00
FIANZA REQUERIDA: \$131,307.00

IMPORTES CON LETRA:
MÍNIMO : UN MILLONE TRESCIENTOS TRECE MIL SETENTA PESOS 00/100 M.N.
MÁXIMO : UN MILLONE TRESCIENTOS TRECE MIL SETENTA PESOS 00/100 M.N.

ANEXOS
DIVISION DE CONTRATOS

SIN TEXTO



INSTITUTO MEXICANO DEL SEGURO SOCIAL
DIRECCIÓN DE ADMINISTRACIÓN
UNIDAD DE ADMINISTRACIÓN
COORDINACIÓN DE ADQUISICIÓN DE BIENES
Y CONTRATACIÓN DE SERVICIOS

Contrato Número

U150351

ANEXO 2

"CUADRO DE DISTRIBUCIÓN, LUGAR DE ENTREGA Y PAGO"

EL PRESENTE ANEXO CONSTA DE 16 HOJAS INCLUYENDO ESTA CARÁTULA

ANEXOS
DIVISION DE CONTRATOS

1
2

TEXTO

Clasif. Presp:
099001150000

INSTITUTO MEXICANO DEL SEGURO SOCIAL
IMSS-SAI SUBSISTEMA DE ADQUISICIONES
Ofnas Centrales -Reforma- Coordinacion De Abastecimiento
PROGRAMA DE ENTREGAS
No. CONTRATO: U150351
No. REQUISICION: 0990220050415MC20
ANEXO 2

PAGINA: 1
FECHA: 2015/10/20

1:15:35 a.m.

PROVEEDOR : SERVICIOS Y ASESORIA DE PRODUCCION, S. A. DE C. V.
R.F.C. : SAP -890224-R84
No. PROVEEDOR: 00031535

COLCHON PARA CAMAS: DE CUIDADOS INTENSIV
OS Y TRABAJO DEPARTO. DISEÑO: COLCHON D
E ESPUMA DE POLIURETANO DE 27KG/M3,
CON DOS VENTILAS ENCADA COSTADO. FORR
O: TELAAHULADA. COLOR: VERDE, CODIGO P
ANTONE 347 U. DIMENSIONES: LARGO (A) 1
90 CM, ANCHO (B) 75 CM, ESPESOR (C) 15
CM, DE LA ORILLA A CADA VENTILA (D) 40C
M.

CLAVE DEL ARTICULO DESCRIPCION
220 030 0206 02 01 M.

No. ENTREGA	FECHA ENTREGA	CLAS. PTAL. DESTINO	CANTIDAD DE PIEZAS
1	2015/12/23	018001150900	5.00
2	2015/12/23	028001150900	757.00
3	2015/12/23	038001150900	8.00
4	2015/12/23	048001150900	8.00
5	2015/12/23	051901200203	8.00
6	2015/12/23	058001150900	14.00
7	2015/12/23	078002150900	11.00
8	2015/12/23	088005150900	35.00
9	2015/12/23	111301200203	11.00
10	2015/12/23	118001150900	11.00
11	2015/12/23	128001150900	14.00
12	2015/12/23	138001150900	11.00
13	2015/12/23	148001150900	23.00
14	2015/12/23	158005150900	152.00
15	2015/12/23	168001150900	11.00
16	2015/12/23	178001150900	47.00
17	2015/12/23	201301200203	8.00
18	2015/12/23	201901200203	8.00
19	2015/12/23	208001150900	17.00
20	2015/12/23	218001150900	38.00
21	2015/12/23	222901200203	11.00
22	2015/12/23	228001150900	35.00
23	2015/12/23	238001150900	17.00
24	2015/12/23	248001150900	5.00
25	2015/12/23	258001150900	11.00
26	2015/12/23	268001150900	29.00
27	2015/12/23	278002150900	41.00
28	2015/12/23	298001150900	5.00
29	2015/12/23	318002150900	11.00
30	2015/12/23	328001150900	14.00

ANEXOS
DIVISION DE CONTRATOS

SIN TEXTO

Clasif. Presp:
099001150000

INSTITUTO MEXICANO DEL SEGURO SOCIAL
IMSS-SAI SUBSISTEMA DE ADQUISICIONES
Ofnas Centrales -Reforma- Coordinacion De Abastecimiento
PROGRAMA DE ENTREGAS
No. CONTRATO: U150351
No. REQUISICION: 0990220050415MC20
ANEXO 2

PAGINA: 2
FECHA: 2015/10/20
1:15:35 a.m.

PROVEEDOR : SERVICIOS Y ASESORIA DE PRODUCCION, S. A. DE C. V.
R.F.C. : SAP -890224-R84
No. PROVEEDOR: 00031535

31	2015/12/23	331901200203	8.00
32	2015/12/23	338001150900	20.00
33	2015/12/23	348001150900	5.00
34	2015/12/23	352101200203	11.00
35	2015/12/23	358003150900	17.00
36	2015/12/23	361001200203	11.00
37	2015/12/23	361901200203	11.00
38	2015/12/23	371101200203	8.00
39	2015/12/23	371301200203	29.00
40	2015/12/23	371802200203	8.00
41	2015/12/23	378002150900	14.00

ANEXOS
DIVISION DE CONTRATOS



L SIN XTO



ANEXO 19 CUADRO DE DISTRIBUCION
COLCHONES, COLCHONETAS, COJIN, ALMOHADILLAS, HULE Y MANDIL PARA HOSPITALARIOS PARA EL CUARTEL 2015
DIVISION DE CONTRATOS

DELEGACION O UMAE	NUMERO DE PARTIDA	CLAVE						DESCRIPCION	Primera Entrega	Segunda Entrega	Cantidad Total
		QPD	GEN	ESP	DIF	VAR					
AGUASCALIENTES	4	220	030	0206	02	01	COLCHON PARA CAMAS DE CUIDADOS INTENSIVOS Y TRABAJO DE PARTO. DISEÑO: COLCHON DE ESPUMA DE POLIURETANO DE 27 KG/M3, CON DOS VENTILAS EN CADA COSTADO. FORRO TELA AHULADA. COLOR VERDE, CODIGO PANTONE 347 U. DIMENSIONES: LARGO (A) 190 CM, ANCHO (B) 75 CM, ESPESOR (C) 15 CM, DE LA ORILLA A CADA VENTILA (D) 40 CM.	2	3	5	
AGUASCALIENTES	7	220	030	0354	03	01	COLCHON PARA CARROS CAMILLA DE RECUPERACION Y ADULTO. DISEÑO: COLCHON DE ESPUMA DE POLIURETANO DE 27 KG/M3, CON DOS VENTILAS EN CADA COSTADO. FORRO TELA AHULADA. COLOR VERDE, CODIGO PANTONE 347 U. DIMENSIONES: LARGO (A) 180 CM, ANCHO (B) 60 CM, ESPESOR (C) 9 CM, DE LA ORILLA A CADA VENTILA (D) 40 CM.	26	39	65	
AGUASCALIENTES	10	220	030	0388	02	01	COLCHON PARA CAMAS CLINICA DE MULTIPLES POSICIONES E INDIVIDUAL. DISEÑO: COLCHON DE ESPUMA DE POLIURETANO DE 27 KG/M3, CON DOS VENTILAS EN CADA COSTADO. FORRO TELA AHULADA. COLOR VERDE, CODIGO PANTONE 347 U. DIMENSIONES: LARGO (A) 190 CM, ANCHO (B) 90 CM, ESPESOR (C) 15 CM, DE LA ORILLA A CADA VENTILA (D) 40 CM.	32	48	80	
BAJA CALIFORNIA	5	220	030	0339	03	01	COLCHON PARA INCUBADORA. DISEÑO: COLCHON DE ESPUMA DE POLIURETANO DE 27 KG/M3. FORRO TELA AHULADA. COLOR VERDE, CODIGO PANTONE 347 U. DIMENSIONES: LARGO (A) 70 CM, ANCHO (B) 35 CM, ESPESOR (C) 5 CM.	103	153	256	
BAJA CALIFORNIA	12	220	030	0404	02	01	COLCHON PARA CUNA CANASTILLA DISEÑO: COLCHON DE ESPUMA DE POLIURETANO DE 27 KG/M3, CON VENTILA EN EL CENTRO DE CADA COSTADO. FORRO TELA AHULADA. COLOR VERDE, CODIGO PANTONE 347 U. DIMENSIONES: LARGO (A) 65 CM, ANCHO (B) 35 CM, ESPESOR (C) 5 CM, DE LA ORILLA A CADA VENTILA (D) 32.5 CM.	52	78	130	
BAJA CALIFORNIA	11	220	030	0396	02	01	COLCHON PARA CAMA PEDIATRICA DISEÑO: COLCHON DE ESPUMA DE POLIURETANO DE 27 KG/M3, CON DOS VENTILAS EN CADA COSTADO FORRO TELA AHULADA. COLOR VERDE, CODIGO PANTONE 347 U. DIMENSIONES: LARGO (A) 117 CM, ANCHO (B) 65 CM, ESPESOR (C) 15 CM, DE LA ORILLA A CADA VENTILA (D) 20 CM.	103	153	256	
BAJA CALIFORNIA	10	220	030	0388	02	01	COLCHON PARA CAMAS CLINICA DE MULTIPLES POSICIONES E INDIVIDUAL. DISEÑO: COLCHON DE ESPUMA DE POLIURETANO DE 27 KG/M3, CON DOS VENTILAS EN CADA COSTADO. FORRO TELA AHULADA. COLOR VERDE, CODIGO PANTONE 347 U. DIMENSIONES: LARGO (A) 190 CM, ANCHO (B) 90 CM, ESPESOR (C) 15 CM, DE LA ORILLA A CADA VENTILA (D) 40 CM.	512	766	1,278	
BAJA CALIFORNIA	4	220	030	0206	02	01	COLCHON PARA CAMAS DE CUIDADOS INTENSIVOS Y TRABAJO DE PARTO. DISEÑO: COLCHON DE ESPUMA DE POLIURETANO DE 27 KG/M3, CON DOS VENTILAS EN CADA COSTADO. FORRO TELA AHULADA. COLOR VERDE, CODIGO PANTONE 347 U. DIMENSIONES: LARGO (A) 190 CM, ANCHO (B) 75 CM, ESPESOR (C) 15 CM, DE LA ORILLA A CADA VENTILA (D) 40 CM.	303	454	757	
BAJA CALIFORNIA SUR	2	220	025	0179	02	01	ALMOHADILLA CILINDRICA. DISEÑO: FORMA CILINDRICA DE ESPUMA DE POLIURETANO AGLUTINADO DE 70 A 80 KG/M2, PARA POSICIONES DE PACIENTES HOSPITALIZADOS. FORRO TELA AHULADA. COLOR VERDE, CODIGO PANTONE 347 U. DIMENSIONES: LARGO (A) 50 CM, DIAMETRO (B) 20 CM.	4	6	10	
BAJA CALIFORNIA SUR	1	220	025	0161	02	01	ALMOHADILLA EN FORMA DE CUÑA DISEÑO: FORMA DE CUÑA DE ESPUMA DE POLIURETANO AGLUTINADO DE 70 A 80 KG/M3, PARA POSICIONES DE PACIENTES HOSPITALIZADOS. FORRO TELA AHULADA. COLOR VERDE, CODIGO PANTONE 347 U. DIMENSIONES: LARGO (A) 50 CM, ANCHO (B) 20 CM, LATERALES (C, D) 25 CM Y 35 CM.	5	6	11	
BAJA CALIFORNIA SUR	13	220	080	3506	04	01	HULE CLINICO PARA USO HOSPITALARIO. DISEÑO: HULE CON ALMA DE TELA DE MANTA, CON RECUBRIMIENTO DE RESINA DE CLORURO DE POLIVINILO, ESQUINAS REDONDEADAS. COLOR AZUL CIELO, CODIGO PANTONE 278 U (ANVERSO Y REVERSO). DIMENSIONES: LARGO (A) 180 CM, ANCHO (B) 90 CM.	3	3	6	
BAJA CALIFORNIA SUR	14	220	090	3009	02	01	MANDIL DE HULE. DISEÑO: HULE CON ALMA DE TELA DE MANTA, CON RECUBRIMIENTO DE RESINA DE CLORURO DE POLIVINILO, CINTAS EN EL EXTREMO SUPERIOR DEL PETO Y PARA AMARRE EN LA CINTURA. COLOR AZUL CIELO, CODIGO PANTONE 278 U (ANVERSO Y REVERSO). DIMENSIONES: LARGO PETO (A) 30 CM, ANCHO PETO (B) 25 CM, LARGO PARTE INFERIOR (C) 80 CM, ANCHO PARTE INFERIOR (D) 40 CM, LARGO TOTAL (E) 110 CM.	2	3	5	
BAJA CALIFORNIA SUR	3	220	025	0187	02	01	COJIN PARA CAMAS HOSPITALARIAS. DISEÑO: COJIN DE ESPUMA DE POLIURETANO DE 20 KG/M3, CON ORILLAS DESVANECIDAS EN LOS LADOS DEL SENTIDO LONGITUDINAL Y DOS VENTILAS EN CADA COSTADO. FORRO TELA AHULADA. COLOR VERDE, CODIGO PANTONE 347 U. DIMENSIONES: LARGO (A) 50 CM, ANCHO (B) 30 CM, ESPESOR (C) 10 CM, DE LA ORILLA A CADA VENTILA (D) 7.5 CM.	9	12	21	
BAJA CALIFORNIA SUR	10	220	030	0388	02	01	COLCHON PARA CAMAS CLINICA DE MULTIPLES POSICIONES E INDIVIDUAL. DISEÑO: COLCHON DE ESPUMA DE POLIURETANO DE 27 KG/M3, CON DOS VENTILAS EN CADA COSTADO. FORRO TELA AHULADA. COLOR VERDE, CODIGO PANTONE 347 U. DIMENSIONES: LARGO (A) 190 CM, ANCHO (B) 90 CM, ESPESOR (C) 15 CM, DE LA ORILLA A CADA VENTILA (D) 40 CM.	43	64	107	
BAJA CALIFORNIA SUR	11	220	030	0396	02	01	COLCHON PARA CAMA PEDIATRICA DISEÑO: COLCHON DE ESPUMA DE POLIURETANO DE 27 KG/M3, CON DOS VENTILAS EN CADA COSTADO FORRO TELA AHULADA. COLOR VERDE, CODIGO PANTONE 347 U. DIMENSIONES: LARGO (A) 117 CM, ANCHO (B) 65 CM, ESPESOR (C) 15 CM, DE LA ORILLA A CADA VENTILA (D) 20 CM.	4	6	10	
BAJA CALIFORNIA SUR	4	220	030	0206	02	01	COLCHON PARA CAMAS DE CUIDADOS INTENSIVOS Y TRABAJO DE PARTO. DISEÑO: COLCHON DE ESPUMA DE POLIURETANO DE 27 KG/M3, CON DOS VENTILAS EN CADA COSTADO. FORRO TELA AHULADA. COLOR VERDE, CODIGO PANTONE 347 U. DIMENSIONES: LARGO (A) 190 CM, ANCHO (B) 75 CM, ESPESOR (C) 15 CM, DE LA ORILLA A CADA VENTILA (D) 40 CM.	4	4	8	
BAJA CALIFORNIA SUR	6	220	030	0547	02	01	COLCHON PARA CARRO CAMILLA "TRANSFER". DISEÑO: COLCHON DE ESPUMA DE POLIURETANO DE 27 KG/M3, CON DOS VENTILAS EN CADA COSTADO. FORRO TELA AHULADA. COLOR VERDE, CODIGO PANTONE 347 U. DIMENSIONES: LARGO (A) 180 CM, ANCHO (B) 60 CM, ESPESOR (C) 5 CM, DE LA ORILLA A CADA VENTILA (D) 40 CM.	5	6	11	
BAJA CALIFORNIA SUR	7	220	030	0354	03	01	COLCHON PARA CARROS CAMILLA DE RECUPERACION Y ADULTO. DISEÑO: COLCHON DE ESPUMA DE POLIURETANO DE 27 KG/M3, CON DOS VENTILAS EN CADA COSTADO. FORRO TELA AHULADA. COLOR VERDE, CODIGO PANTONE 347 U. DIMENSIONES: LARGO (A) 180 CM, ANCHO (B) 60 CM, ESPESOR (C) 9 CM, DE LA ORILLA A CADA VENTILA (D) 40 CM.	8	12	20	
BAJA CALIFORNIA SUR	12	220	030	0404	02	01	COLCHON PARA CUNA CANASTILLA DISEÑO: COLCHON DE ESPUMA DE POLIURETANO DE 27 KG/M3, CON VENTILA EN EL CENTRO DE CADA COSTADO. FORRO TELA AHULADA. COLOR VERDE, CODIGO PANTONE 347 U. DIMENSIONES: LARGO (A) 65 CM, ANCHO (B) 35 CM, ESPESOR (C) 5 CM, DE LA ORILLA A CADA VENTILA (D) 32.5 CM.	3	4	7	
BAJA CALIFORNIA SUR	5	220	030	0339	03	01	COLCHON PARA INCUBADORA. DISEÑO: COLCHON DE ESPUMA DE POLIURETANO DE 27 KG/M3. FORRO TELA AHULADA. COLOR VERDE, CODIGO PANTONE 347 U. DIMENSIONES: LARGO (A) 70 CM, ANCHO (B) 35 CM, ESPESOR (C) 5 CM.	3	4	7	
BAJA CALIFORNIA SUR	8	220	030	0362	03	01	COLCHONETA PARA BAÑO DE ARTESA. DISEÑO: COLCHONETA DE ESPUMA DE POLIURETANO DE 27 KG/M3, CON DOS VENTILAS EN CADA COSTADO. FORRO TELA AHULADA. COLOR VERDE, CODIGO PANTONE 347 U. DIMENSIONES: LARGO (A) 102 CM, ANCHO (B) 65 CM, ESPESOR (C) 5 CM, DE LA ORILLA A CADA VENTILA (D) 20 CM.	4	6	10	
CAMPECHE	9	220	030	0370	03	01	COLCHONETA PARA MESA DE ATENCION A RECIBIEN NACIDO Y REHIDRATACION. DISEÑO: COLCHONETA DE ESPUMA DE POLIURETANO DE 27 KG/M3, CON DOS VENTILAS EN CADA COSTADO. FORRO TELA AHULADA. COLOR VERDE, CODIGO PANTONE 347 U. DIMENSIONES: LARGO (A) 115 CM, ANCHO (B) 55 CM, ESPESOR (C) 5 CM, DE LA ORILLA A CADA VENTILA (D) 20 CM.	2	2	4	
CAMPECHE	2	220	025	0179	02	01	ALMOHADILLA CILINDRICA. DISEÑO: FORMA CILINDRICA DE ESPUMA DE POLIURETANO AGLUTINADO DE 70 A 80 KG/M2, PARA POSICIONES DE PACIENTES HOSPITALIZADOS. FORRO TELA AHULADA. COLOR VERDE, CODIGO PANTONE 347 U. DIMENSIONES: LARGO (A) 50 CM, DIAMETRO (B) 20 CM.	4	4	8	
CAMPECHE	1	220	025	0161	02	01	ALMOHADILLA EN FORMA DE CUÑA DISEÑO: FORMA DE CUÑA DE ESPUMA DE POLIURETANO AGLUTINADO DE 70 A 80 KG/M3, PARA POSICIONES DE PACIENTES HOSPITALIZADOS. FORRO TELA AHULADA. COLOR VERDE, CODIGO PANTONE 347 U. DIMENSIONES: LARGO (A) 50 CM, ANCHO (B) 20 CM, LATERALES (C, D) 25 CM Y 35 CM.	2	3	5	
CAMPECHE	3	220	025	0187	02	01	COJIN PARA CAMAS HOSPITALARIAS. DISEÑO: COJIN DE ESPUMA DE POLIURETANO DE 20 KG/M3, CON ORILLAS DESVANECIDAS EN LOS LADOS DEL SENTIDO LONGITUDINAL Y DOS VENTILAS EN CADA COSTADO. FORRO TELA AHULADA. COLOR VERDE, CODIGO PANTONE 347 U. DIMENSIONES: LARGO (A) 50 CM, ANCHO (B) 30 CM, ESPESOR (C) 10 CM, DE LA ORILLA A CADA VENTILA (D) 7.5 CM.	6	9	15	
CAMPECHE	10	220	030	0388	02	01	COLCHON PARA CAMAS CLINICA DE MULTIPLES POSICIONES E INDIVIDUAL. DISEÑO: COLCHON DE ESPUMA DE POLIURETANO DE 27 KG/M3, CON DOS VENTILAS EN CADA COSTADO. FORRO TELA AHULADA. COLOR VERDE, CODIGO PANTONE 347 U. DIMENSIONES: LARGO (A) 190 CM, ANCHO (B) 90 CM, ESPESOR (C) 15 CM, DE LA ORILLA A CADA VENTILA (D) 40 CM.	5	6	11	
CAMPECHE	11	220	030	0396	02	01	COLCHON PARA CAMA PEDIATRICA DISEÑO: COLCHON DE ESPUMA DE POLIURETANO DE 27 KG/M3, CON DOS VENTILAS EN CADA COSTADO FORRO TELA AHULADA. COLOR VERDE, CODIGO PANTONE 347 U. DIMENSIONES: LARGO (A) 117 CM, ANCHO (B) 65 CM, ESPESOR (C) 15 CM, DE LA ORILLA A CADA VENTILA (D) 20 CM.	4	6	10	
CAMPECHE	4	220	030	0206	02	01	COLCHON PARA CAMAS DE CUIDADOS INTENSIVOS Y TRABAJO DE PARTO. DISEÑO: COLCHON DE ESPUMA DE POLIURETANO DE 27 KG/M3, CON DOS VENTILAS EN CADA COSTADO. FORRO TELA AHULADA. COLOR VERDE, CODIGO PANTONE 347 U. DIMENSIONES: LARGO (A) 190 CM, ANCHO (B) 75 CM, ESPESOR (C) 15 CM, DE LA ORILLA A CADA VENTILA (D) 40 CM.	4	4	8	
CAMPECHE	6	220	030	0347	02	01	COLCHON PARA CARRO CAMILLA "TRANSFER". DISEÑO: COLCHON DE ESPUMA DE POLIURETANO DE 27 KG/M3, CON DOS VENTILAS EN CADA COSTADO. FORRO TELA AHULADA. COLOR VERDE, CODIGO PANTONE 347 U. DIMENSIONES: LARGO (A) 180 CM, ANCHO (B) 60 CM, ESPESOR (C) 5 CM, DE LA ORILLA A CADA VENTILA (D) 40 CM.	12	17	29	
CAMPECHE	7	220	030	0354	03	01	COLCHON PARA CARROS CAMILLA DE RECUPERACION Y ADULTO. DISEÑO: COLCHON DE ESPUMA DE POLIURETANO DE 27 KG/M3, CON DOS VENTILAS EN CADA COSTADO. FORRO TELA AHULADA. COLOR VERDE, CODIGO PANTONE 347 U. DIMENSIONES: LARGO (A) 180 CM, ANCHO (B) 60 CM, ESPESOR (C) 9 CM, DE LA ORILLA A CADA VENTILA (D) 40 CM.	8	12	20	



ANEXO 19 CUADRO DE DISTRIBUCION
COLCHONES, COLCHONETAS, COJIN, ALMOHADILLAS, HULE y MANDIL AHULADO HOSPITALARIOS PARA EL EJERCICIO 2015

DELEGACION O UMAE	NUMERO DE PARTIDA	CLAVE					DESCRIPCION	Primera Entrega	Segunda Entrega	Cantidad Total
		GPO	GEN	ESP	DIF	VAR				
CAMPECHE	12	220	030	0404	02	01	COLCHON PARA CUNA CANASTILLA DISEÑO: COLCHON DE ESPUMA DE POLIURETANO DE 27 KG/M3, CON VENTILA EN EL CENTRO DE CADA COSTADO. FORRO TELA AHULADA. COLOR VERDE, CODIGO PANTONE 347 U. DIMENSIONES: LARGO (A) 65 CM, ANCHO (B) 35 CM, ESPESOR (C) 5 CM, DE LA ORILLA A CADA VENTILA (D) 32.5 CM.	6	7	13
CAMPECHE	5	220	030	0339	03	01	COLCHON PARA INCUBADORA. DISEÑO: COLCHON DE ESPUMA DE POLIURETANO DE 27 KG/M3. FORRO TELA AHULADA. COLOR VERDE, CODIGO PANTONE 347 U. DIMENSIONES: LARGO (A) 70 CM, ANCHO (B) 35 CM, ESPESOR (C) 5 CM.	4	6	10
CAMPECHE	13	220	080	3506	04	01	HULE CLINICO PARA USO HOSPITALARIO. DISEÑO: HULE CON ALMA DE TELA DE MANTA, CON RECUBRIMIENTO DE RESINA DE CLORURO DE POLIVINILO, ESQUINAS REDONDEADAS. COLOR AZUL CIELO, CODIGO PANTONE 278 U (ANVERSO Y REVERSO). DIMENSIONES: LARGO (A) 180 CM, ANCHO (B) 90 CM.	23	33	56
CHIAPAS	2	220	025	0179	02	01	ALMOHADILLA CILINDRICA. DISEÑO: FORMA CILINDRICA DE ESPUMA DE POLIURETANO AGLUTINADO DE 70 A 80 KG/M2, PARA POSICIONES DE PACIENTES HOSPITALIZADOS. FORRO TELA AHULADA. COLOR VERDE, CODIGO PANTONE 347 U. DIMENSIONES: LARGO (A) 50 CM, DIAMETRO (B) 20 CM.	13	18	31
CHIAPAS	1	220	025	0161	02	01	ALMOHADILLA EN FORMA DE CUÑA DISEÑO: FORMA DE CUÑA DE ESPUMA DE POLIURETANO AGLUTINADO DE 70 A 80 KG/M3, PARA POSICIONES DE PACIENTES HOSPITALIZADOS. FORRO TELA AHULADA. COLOR VERDE, CODIGO PANTONE 347 U. DIMENSIONES: LARGO (A) 50 CM, ANCHO (B) 20 CM, LATERALES (C, D) 25 CM Y 35 CM.	23	33	56
CHIAPAS	3	220	025	0187	02	01	COJIN PARA CAMAS HOSPITALARIAS. DISEÑO: COJIN DE ESPUMA DE POLIURETANO DE 20 KG/M3, CON ORILLAS DESVANECIDAS EN LOS LADOS DEL SENTIDO LONGITUDINAL Y DOS VENTILAS EN CADA COSTADO. FORRO TELA AHULADA. COLOR VERDE, CODIGO PANTONE 347 U. DIMENSIONES: LARGO (A) 50 CM, ANCHO (B) 30 CM, ESPESOR (C) 10 CM, DE LA ORILLA A CADA VENTILA (D) 7.5 CM.	26	37	63
CHIAPAS	10	220	030	0388	02	01	COLCHON PARA CAMAS CLINICA DE MULTIPLES POSICIONES E INDIVIDUAL. DISEÑO: COLCHON DE ESPUMA DE POLIURETANO DE 27 KG/M3, CON DOS VENTILAS EN CADA COSTADO. FORRO TELA AHULADA. COLOR VERDE, CODIGO PANTONE 347 U. DIMENSIONES: LARGO (A) 190 CM, ANCHO (B) 90 CM, ESPESOR (C) 15 CM, DE LA ORILLA A CADA VENTILA (D) 40 CM.	38	57	95
CHIAPAS	11	220	030	0396	02	01	COLCHON PARA CAMA PEDIATRICA DISEÑO: COLCHON DE ESPUMA DE POLIURETANO DE 27 KG/M3, CON DOS VENTILAS EN CADA COSTADO FORRO TELA AHULADA. COLOR VERDE, CODIGO PANTONE 347 U. DIMENSIONES: LARGO (A) 117 CM, ANCHO (B) 65 CM, ESPESOR (C) 15 CM, DE LA ORILLA A CADA VENTILA (D) 20 CM.	8	11	19
CHIAPAS	4	220	030	0206	02	01	COLCHON PARA CAMAS DE CUIDADOS INTENSIVOS Y TRABAJO DE PARTO. DISEÑO: COLCHON DE ESPUMA DE POLIURETANO DE 27 KG/M3, CON DOS VENTILAS EN CADA COSTADO. FORRO TELA AHULADA. COLOR VERDE, CODIGO PANTONE 347 U. DIMENSIONES: LARGO (A) 190 CM, ANCHO (B) 75 CM, ESPESOR (C) 15 CM, DE LA ORILLA A CADA VENTILA (D) 40 CM.	5	6	11
CHIAPAS	6	220	030	0247	02	01	COLCHON PARA CARRO CAMILLA "TRANSFER". DISEÑO: COLCHON DE ESPUMA DE POLIURETANO DE 27 KG/M3, CON DOS VENTILAS EN CADA COSTADO. FORRO TELA AHULADA. COLOR VERDE, CODIGO PANTONE 347 U. DIMENSIONES: LARGO (A) 180 CM, ANCHO (B) 60 CM, ESPESOR (C) 5 CM, DE LA ORILLA A CADA VENTILA (D) 40 CM.	5	6	11
CHIAPAS	7	220	030	0354	03	01	COLCHON PARA CARROS CAMILLA DE RECUPERACION Y ADULTO. DISEÑO: COLCHON DE ESPUMA DE POLIURETANO DE 27 KG/M3, CON DOS VENTILAS EN CADA COSTADO. FORRO TELA AHULADA. COLOR VERDE, CODIGO PANTONE 347 U. DIMENSIONES: LARGO (A) 180 CM, ANCHO (B) 60 CM, ESPESOR (C) 9 CM, DE LA ORILLA A CADA VENTILA (D) 40 CM.	10	13	23
CHIAPAS	12	220	030	0404	02	01	COLCHON PARA CUNA CANASTILLA DISEÑO: COLCHON DE ESPUMA DE POLIURETANO DE 27 KG/M3, CON VENTILA EN EL CENTRO DE CADA COSTADO. FORRO TELA AHULADA. COLOR VERDE, CODIGO PANTONE 347 U. DIMENSIONES: LARGO (A) 65 CM, ANCHO (B) 35 CM, ESPESOR (C) 5 CM, DE LA ORILLA A CADA VENTILA (D) 32.5 CM.	4	6	10
CHIAPAS	5	220	030	0339	03	01	COLCHON PARA INCUBADORA. DISEÑO: COLCHON DE ESPUMA DE POLIURETANO DE 27 KG/M3. FORRO TELA AHULADA. COLOR VERDE, CODIGO PANTONE 347 U. DIMENSIONES: LARGO (A) 70 CM, ANCHO (B) 35 CM, ESPESOR (C) 5 CM.	6	7	13
CHIAPAS	8	220	030	0362	03	01	COLCHONETA PARA BAÑO DE ARTESA. DISEÑO: COLCHONETA DE ESPUMA DE POLIURETANO DE 27 KG/M3, CON DOS VENTILAS EN CADA COSTADO. FORRO TELA AHULADA. COLOR VERDE, CODIGO PANTONE 347 U. DIMENSIONES: LARGO (A) 102 CM, ANCHO (B) 65 CM, ESPESOR (C) 5 CM, DE LA ORILLA A CADA VENTILA (D) 20 CM.	3	4	7
CHIAPAS	9	220	030	0370	03	01	COLCHONETA PARA MESA DE ATENCION A RECIENTE NACIDO Y REHIDRATACION. DISEÑO: COLCHONETA DE ESPUMA DE POLIURETANO DE 27 KG/M3, CON DOS VENTILAS EN CADA COSTADO. FORRO TELA AHULADA. COLOR VERDE, CODIGO PANTONE 347 U. DIMENSIONES: LARGO (A) 115 CM, ANCHO (B) 55 CM, ESPESOR (C) 5 CM, DE LA ORILLA A CADA VENTILA (D) 20 CM.	12	18	30
CHIAPAS	13	220	080	3506	04	01	HULE CLINICO PARA USO HOSPITALARIO. DISEÑO: HULE CON ALMA DE TELA DE MANTA, CON RECUBRIMIENTO DE RESINA DE CLORURO DE POLIVINILO, ESQUINAS REDONDEADAS. COLOR AZUL CIELO, CODIGO PANTONE 278 U (ANVERSO Y REVERSO). DIMENSIONES: LARGO (A) 180 CM, ANCHO (B) 90 CM.	19	28	47
CHIAPAS	14	220	090	3009	02	01	MANDIL DE HULE. DISEÑO: HULE CON ALMA DE TELA DE MANTA, CON RECUBRIMIENTO DE RESINA DE CLORURO DE POLIVINILO, CINTAS EN EL EXTREMO SUPERIOR DEL PETO Y PARA AMARRAR EN LA CINTURA. COLOR AZUL CIELO, CODIGO PANTONE 278 U (ANVERSO Y REVERSO). DIMENSIONES: LARGO PETO (A) 30 CM, ANCHO PETO (B) 25 CM, LARGO PARTE INFERIOR (C) 80 CM, ANCHO PARTE INFERIOR (D) 40 CM, LARGO TOTAL (E) 110 CM.	4	4	8
CHIHUAHUA	2	220	025	0179	02	01	ALMOHADILLA CILINDRICA. DISEÑO: FORMA CILINDRICA DE ESPUMA DE POLIURETANO AGLUTINADO DE 70 A 80 KG/M2, PARA POSICIONES DE PACIENTES HOSPITALIZADOS. FORRO TELA AHULADA. COLOR VERDE, CODIGO PANTONE 347 U. DIMENSIONES: LARGO (A) 50 CM, DIAMETRO (B) 20 CM.	12	16	28
CHIHUAHUA	1	220	025	0161	02	01	ALMOHADILLA EN FORMA DE CUÑA DISEÑO: FORMA DE CUÑA DE ESPUMA DE POLIURETANO AGLUTINADO DE 70 A 80 KG/M3, PARA POSICIONES DE PACIENTES HOSPITALIZADOS. FORRO TELA AHULADA. COLOR VERDE, CODIGO PANTONE 347 U. DIMENSIONES: LARGO (A) 50 CM, ANCHO (B) 20 CM, LATERALES (C, D) 25 CM Y 35 CM.	12	17	29
CHIHUAHUA	10	220	030	0388	02	01	COLCHON PARA CAMAS CLINICA DE MULTIPLES POSICIONES E INDIVIDUAL. DISEÑO: COLCHON DE ESPUMA DE POLIURETANO DE 27 KG/M3, CON DOS VENTILAS EN CADA COSTADO. FORRO TELA AHULADA. COLOR VERDE, CODIGO PANTONE 347 U. DIMENSIONES: LARGO (A) 190 CM, ANCHO (B) 90 CM, ESPESOR (C) 15 CM, DE LA ORILLA A CADA VENTILA (D) 40 CM.	170	253	423
CHIHUAHUA	11	220	030	0396	02	01	COLCHON PARA CAMA PEDIATRICA DISEÑO: COLCHON DE ESPUMA DE POLIURETANO DE 27 KG/M3, CON DOS VENTILAS EN CADA COSTADO FORRO TELA AHULADA. COLOR VERDE, CODIGO PANTONE 347 U. DIMENSIONES: LARGO (A) 117 CM, ANCHO (B) 65 CM, ESPESOR (C) 15 CM, DE LA ORILLA A CADA VENTILA (D) 20 CM.	15	22	37
CHIHUAHUA	4	220	030	0206	02	01	COLCHON PARA CAMAS DE CUIDADOS INTENSIVOS Y TRABAJO DE PARTO. DISEÑO: COLCHON DE ESPUMA DE POLIURETANO DE 27 KG/M3, CON DOS VENTILAS EN CADA COSTADO. FORRO TELA AHULADA. COLOR VERDE, CODIGO PANTONE 347 U. DIMENSIONES: LARGO (A) 190 CM, ANCHO (B) 75 CM, ESPESOR (C) 15 CM, DE LA ORILLA A CADA VENTILA (D) 40 CM.	14	21	35
CHIHUAHUA	6	220	030	0247	02	01	COLCHON PARA CARRO CAMILLA "TRANSFER". DISEÑO: COLCHON DE ESPUMA DE POLIURETANO DE 27 KG/M3, CON DOS VENTILAS EN CADA COSTADO. FORRO TELA AHULADA. COLOR VERDE, CODIGO PANTONE 347 U. DIMENSIONES: LARGO (A) 180 CM, ANCHO (B) 60 CM, ESPESOR (C) 5 CM, DE LA ORILLA A CADA VENTILA (D) 40 CM.	28	42	70
CHIHUAHUA	7	220	030	0354	03	01	COLCHON PARA CARROS CAMILLA DE RECUPERACION Y ADULTO. DISEÑO: COLCHON DE ESPUMA DE POLIURETANO DE 27 KG/M3, CON DOS VENTILAS EN CADA COSTADO. FORRO TELA AHULADA. COLOR VERDE, CODIGO PANTONE 347 U. DIMENSIONES: LARGO (A) 180 CM, ANCHO (B) 60 CM, ESPESOR (C) 9 CM, DE LA ORILLA A CADA VENTILA (D) 40 CM.	50	75	125
CHIHUAHUA	12	220	030	0404	02	01	COLCHON PARA CUNA CANASTILLA DISEÑO: COLCHON DE ESPUMA DE POLIURETANO DE 27 KG/M3, CON VENTILA EN EL CENTRO DE CADA COSTADO. FORRO TELA AHULADA. COLOR VERDE, CODIGO PANTONE 347 U. DIMENSIONES: LARGO (A) 65 CM, ANCHO (B) 35 CM, ESPESOR (C) 5 CM, DE LA ORILLA A CADA VENTILA (D) 32.5 CM.	14	20	34
CHIHUAHUA	5	220	030	0339	03	01	COLCHON PARA INCUBADORA. DISEÑO: COLCHON DE ESPUMA DE POLIURETANO DE 27 KG/M3. FORRO TELA AHULADA. COLOR VERDE, CODIGO PANTONE 347 U. DIMENSIONES: LARGO (A) 70 CM, ANCHO (B) 35 CM, ESPESOR (C) 5 CM.	12	16	28
CHIHUAHUA	8	220	030	0362	03	01	COLCHONETA PARA BAÑO DE ARTESA. DISEÑO: COLCHONETA DE ESPUMA DE POLIURETANO DE 27 KG/M3, CON DOS VENTILAS EN CADA COSTADO. FORRO TELA AHULADA. COLOR VERDE, CODIGO PANTONE 347 U. DIMENSIONES: LARGO (A) 102 CM, ANCHO (B) 65 CM, ESPESOR (C) 5 CM, DE LA ORILLA A CADA VENTILA (D) 20 CM.	3	4	7
CHIHUAHUA	9	220	030	0370	03	01	COLCHONETA PARA MESA DE ATENCION A RECIENTE NACIDO Y REHIDRATACION. DISEÑO: COLCHONETA DE ESPUMA DE POLIURETANO DE 27 KG/M3, CON DOS VENTILAS EN CADA COSTADO. FORRO TELA AHULADA. COLOR VERDE, CODIGO PANTONE 347 U. DIMENSIONES: LARGO (A) 115 CM, ANCHO (B) 55 CM, ESPESOR (C) 5 CM, DE LA ORILLA A CADA VENTILA (D) 20 CM.	3	4	7
JAHUILA	10	220	030	0388	02	01	COLCHON PARA CAMAS CLINICA DE MULTIPLES POSICIONES E INDIVIDUAL. DISEÑO: COLCHON DE ESPUMA DE POLIURETANO DE 27 KG/M3, CON DOS VENTILAS EN CADA COSTADO. FORRO TELA AHULADA. COLOR VERDE, CODIGO PANTONE 347 U. DIMENSIONES: LARGO (A) 190 CM, ANCHO (B) 90 CM, ESPESOR (C) 15 CM, DE LA ORILLA A CADA VENTILA (D) 40 CM.	43	64	107
JAHUILA	11	220	030	0396	02	01	COLCHON PARA CAMA PEDIATRICA DISEÑO: COLCHON DE ESPUMA DE POLIURETANO DE 27 KG/M3, CON DOS VENTILAS EN CADA COSTADO FORRO TELA AHULADA. COLOR VERDE, CODIGO PANTONE 347 U. DIMENSIONES: LARGO (A) 117 CM, ANCHO (B) 65 CM, ESPESOR (C) 15 CM, DE LA ORILLA A CADA VENTILA (D) 20 CM.	9	13	22



ANEXO 19 CUADRO DE DISTRIBUCION COLCHONES, COLCHONETAS, COJIN, ALMOHADILLAS, HULE y MANDIL AHULADO Y DOSIFILARIOS PARA HOSPITALARIOS

DIVISION DE CONTRATOS

DELEGACION O UMAE	NUMERO DE PARTIDA	CLAVE						DESCRIPCION	Primera Entrega	Segunda Entrega	Cantidad Total
		GPO	GEN	ESP	DF	VAR					
COAHUILA	4	220	030	0206	02	01	COLCHON PARA CAMAS DE CUIDADOS INTENSIVOS Y TRABAJO DE PARTO. DISEÑO: COLCHON DE ESPUMA DE POLIURETANO DE 27 KG/M3, CON DOS VENTILAS EN CADA COSTADO. FORRO TELA AHULADA. COLOR VERDE, CODIGO PANTONE 347 U. DIMENSIONES: LARGO (A) 190 CM, ANCHO (B) 75 CM, ESPESOR (C) 15 CM, DE LA ORILLA A CADA VENTILA (D) 40 CM.	6	8	14	
COAHUILA	6	220	030	0347	02	01	COLCHON PARA CARRO CAMILLA "TRANSFER". DISEÑO: COLCHON DE ESPUMA DE POLIURETANO DE 27 KG/M3, CON DOS VENTILAS EN CADA COSTADO. FORRO TELA AHULADA. COLOR VERDE, CODIGO PANTONE 347 U. DIMENSIONES: LARGO (A) 180 CM, ANCHO (B) 60 CM, ESPESOR (C) 5 CM, DE LA ORILLA A CADA VENTILA (D) 40 CM.	18	26	44	
COAHUILA	7	220	030	0354	03	01	COLCHON PARA CARROS CAMILLA DE RECUPERACION Y ADULTO. DISEÑO: COLCHON DE ESPUMA DE POLIURETANO DE 27 KG/M3, CON DOS VENTILAS EN CADA COSTADO. FORRO TELA AHULADA. COLOR VERDE, CODIGO PANTONE 347 U. DIMENSIONES: LARGO (A) 180 CM, ANCHO (B) 60 CM, ESPESOR (C) 9 CM, DE LA ORILLA A CADA VENTILA (D) 40 CM.	13	19	32	
COAHUILA	12	220	030	0404	02	01	COLCHON PARA CUNA CANASTILLA DISEÑO: COLCHON DE ESPUMA DE POLIURETANO DE 27 KG/M3, CON VENTILA EN EL CENTRO DE CADA COSTADO. FORRO TELA AHULADA. COLOR VERDE, CODIGO PANTONE 347 U. DIMENSIONES: LARGO (A) 65 CM, ANCHO (B) 35 CM, ESPESOR (C) 5 CM, DE LA ORILLA A CADA VENTILA (D) 32.5 CM.	13	18	31	
COAHUILA	5	220	030	0339	03	01	COLCHON PARA INCUBADORA. DISEÑO: COLCHON DE ESPUMA DE POLIURETANO DE 27 KG/M3. FORRO TELA AHULADA. COLOR VERDE, CODIGO PANTONE 347 U. DIMENSIONES: LARGO (A) 70 CM, ANCHO (B) 35 CM, ESPESOR (C) 5 CM.	6	7	13	
COAHUILA	9	220	030	0370	03	01	COLCHONETA PARA MESA DE ATENCION A RECIENTE NACIDO Y REHIDRATACION. DISEÑO: COLCHONETA DE ESPUMA DE POLIURETANO DE 27 KG/M3, CON DOS VENTILAS EN CADA COSTADO. FORRO TELA AHULADA. COLOR VERDE, CODIGO PANTONE 347 U. DIMENSIONES: LARGO (A) 115 CM, ANCHO (B) 55 CM, ESPESOR (C) 5 CM, DE LA ORILLA A CADA VENTILA (D) 20 CM.	9	12	21	
COLIMA	2	220	025	0179	02	01	ALMOHADILLA CILINDRICA. DISEÑO: FORMA CILINDRICA DE ESPUMA DE POLIURETANO AGLUTINADO DE 70 A 80 KG/M2, PARA POSICIONES DE PACIENTES HOSPITALIZADOS. FORRO TELA AHULADA. COLOR VERDE, CODIGO PANTONE 347 U. DIMENSIONES: LARGO (A) 50 CM, DIAMETRO (B) 20 CM.	4	6	10	
COLIMA	3	220	025	0187	02	01	COJIN PARA CAMAS HOSPITALARIAS. DISEÑO: COJIN DE ESPUMA DE POLIURETANO DE 20 KG/M3, CON ORILLAS DESVANECIDAS EN LOS LADOS DEL SENTIDO LONGITUDINAL Y DOS VENTILAS EN CADA COSTADO. FORRO TELA AHULADA. COLOR VERDE, CODIGO PANTONE 347 U. DIMENSIONES: LARGO (A) 50 CM, ANCHO (B) 30 CM, ESPESOR (C) 10 CM, DE LA ORILLA A CADA VENTILA (D) 7.5 CM.	15	21	36	
COLIMA	10	220	030	0388	02	01	COLCHON PARA CAMAS CLINICA DE MULTIPLES POSICIONES E INDIVIDUAL. DISEÑO: COLCHON DE ESPUMA DE POLIURETANO DE 27 KG/M3, CON DOS VENTILAS EN CADA COSTADO. FORRO TELA AHULADA. COLOR VERDE, CODIGO PANTONE 347 U. DIMENSIONES: LARGO (A) 190 CM, ANCHO (B) 90 CM, ESPESOR (C) 15 CM, DE LA ORILLA A CADA VENTILA (D) 40 CM.	17	24	41	
COLIMA	11	220	030	0396	02	01	COLCHON PARA CAMA PEDIATRICA DISEÑO: COLCHON DE ESPUMA DE POLIURETANO DE 27 KG/M3, CON DOS VENTILAS EN CADA COSTADO FORRO TELA AHULADA. COLOR VERDE, CODIGO PANTONE 347 U. DIMENSIONES: LARGO (A) 117 CM, ANCHO (B) 65 CM, ESPESOR (C) 15 CM, DE LA ORILLA A CADA VENTILA (D) 20 CM.	4	4	8	
COLIMA	6	220	030	0347	02	01	COLCHON PARA CARRO CAMILLA "TRANSFER". DISEÑO: COLCHON DE ESPUMA DE POLIURETANO DE 27 KG/M3, CON DOS VENTILAS EN CADA COSTADO. FORRO TELA AHULADA. COLOR VERDE, CODIGO PANTONE 347 U. DIMENSIONES: LARGO (A) 180 CM, ANCHO (B) 60 CM, ESPESOR (C) 5 CM, DE LA ORILLA A CADA VENTILA (D) 40 CM.	2	3	5	
COLIMA	7	220	030	0354	03	01	COLCHON PARA CARROS CAMILLA DE RECUPERACION Y ADULTO. DISEÑO: COLCHON DE ESPUMA DE POLIURETANO DE 27 KG/M3, CON DOS VENTILAS EN CADA COSTADO. FORRO TELA AHULADA. COLOR VERDE, CODIGO PANTONE 347 U. DIMENSIONES: LARGO (A) 180 CM, ANCHO (B) 60 CM, ESPESOR (C) 9 CM, DE LA ORILLA A CADA VENTILA (D) 40 CM.	5	6	11	
COLIMA	12	220	030	0404	02	01	COLCHON PARA CUNA CANASTILLA DISEÑO: COLCHON DE ESPUMA DE POLIURETANO DE 27 KG/M3, CON VENTILA EN EL CENTRO DE CADA COSTADO. FORRO TELA AHULADA. COLOR VERDE, CODIGO PANTONE 347 U. DIMENSIONES: LARGO (A) 65 CM, ANCHO (B) 35 CM, ESPESOR (C) 5 CM, DE LA ORILLA A CADA VENTILA (D) 32.5 CM.	3	3	6	
COLIMA	5	220	030	0339	03	01	COLCHON PARA INCUBADORA. DISEÑO: COLCHON DE ESPUMA DE POLIURETANO DE 27 KG/M3. FORRO TELA AHULADA. COLOR VERDE, CODIGO PANTONE 347 U. DIMENSIONES: LARGO (A) 70 CM, ANCHO (B) 35 CM, ESPESOR (C) 5 CM.	2	2	4	
COLIMA	8	220	030	0362	03	01	COLCHONETA PARA BAÑO DE ARTESA. DISEÑO: COLCHONETA DE ESPUMA DE POLIURETANO DE 27 KG/M3, CON DOS VENTILAS EN CADA COSTADO. FORRO TELA AHULADA. COLOR VERDE, CODIGO PANTONE 347 U. DIMENSIONES: LARGO (A) 102 CM, ANCHO (B) 65 CM, ESPESOR (C) 5 CM, DE LA ORILLA A CADA VENTILA (D) 20 CM.	2	2	4	
COLIMA	9	220	030	0370	03	01	COLCHONETA PARA MESA DE ATENCION A RECIENTE NACIDO Y REHIDRATACION. DISEÑO: COLCHONETA DE ESPUMA DE POLIURETANO DE 27 KG/M3, CON DOS VENTILAS EN CADA COSTADO. FORRO TELA AHULADA. COLOR VERDE, CODIGO PANTONE 347 U. DIMENSIONES: LARGO (A) 115 CM, ANCHO (B) 55 CM, ESPESOR (C) 5 CM, DE LA ORILLA A CADA VENTILA (D) 20 CM.	2	2	4	
COLIMA	14	220	090	3009	02	01	MANDIL DE HULE. DISEÑO: HULE CON ALMA DE TELA DE MANTA, CON RECUBRIMIENTO DE RESINA DE CLORURO DE POLIVINILO, CINTAS EN EL EXTREMO SUPERIOR DEL PETO Y PARA AMARRE EN LA CINTURA. COLOR AZUL CIELO, CODIGO PANTONE 278 U (ANVERSO Y REVERSO). DIMENSIONES: LARGO PETO (A) 30 CM, ANCHO PETO (B) 25 CM, LARGO PARTE INFERIOR (C) 80 CM, ANCHO PARTE INFERIOR (D) 40 CM, LARGO TOTAL (E) 110 CM.	2	3	5	
DF NORTE	2	220	025	0179	02	01	ALMOHADILLA CILINDRICA. DISEÑO: FORMA CILINDRICA DE ESPUMA DE POLIURETANO AGLUTINADO DE 70 A 80 KG/M2, PARA POSICIONES DE PACIENTES HOSPITALIZADOS. FORRO TELA AHULADA. COLOR VERDE, CODIGO PANTONE 347 U. DIMENSIONES: LARGO (A) 50 CM, DIAMETRO (B) 20 CM.	18	25	43	
DF NORTE	1	220	025	0161	02	01	ALMOHADILLA EN FORMA DE CUÑA DISEÑO: FORMA DE CUÑA DE ESPUMA DE POLIURETANO AGLUTINADO DE 70 A 80 KG/M3, PARA POSICIONES DE PACIENTES HOSPITALIZADOS. FORRO TELA AHULADA. COLOR VERDE, CODIGO PANTONE 347 U. DIMENSIONES: LARGO (A) 50 CM, ANCHO (B) 20 CM, LATERALES (C, D) 25 CM Y 35 CM.	20	30	50	
DF NORTE	3	220	025	0187	02	01	COJIN PARA CAMAS HOSPITALARIAS. DISEÑO: COJIN DE ESPUMA DE POLIURETANO DE 20 KG/M3, CON ORILLAS DESVANECIDAS EN LOS LADOS DEL SENTIDO LONGITUDINAL Y DOS VENTILAS EN CADA COSTADO. FORRO TELA AHULADA. COLOR VERDE, CODIGO PANTONE 347 U. DIMENSIONES: LARGO (A) 50 CM, ANCHO (B) 30 CM, ESPESOR (C) 10 CM, DE LA ORILLA A CADA VENTILA (D) 7.5 CM.	134	199	333	
DF NORTE	10	220	030	0388	02	01	COLCHON PARA CAMAS CLINICA DE MULTIPLES POSICIONES E INDIVIDUAL. DISEÑO: COLCHON DE ESPUMA DE POLIURETANO DE 27 KG/M3, CON DOS VENTILAS EN CADA COSTADO. FORRO TELA AHULADA. COLOR VERDE, CODIGO PANTONE 347 U. DIMENSIONES: LARGO (A) 190 CM, ANCHO (B) 90 CM, ESPESOR (C) 15 CM, DE LA ORILLA A CADA VENTILA (D) 40 CM.	245	367	612	
DF NORTE	11	220	030	0396	02	01	COLCHON PARA CAMA PEDIATRICA DISEÑO: COLCHON DE ESPUMA DE POLIURETANO DE 27 KG/M3, CON DOS VENTILAS EN CADA COSTADO FORRO TELA AHULADA. COLOR VERDE, CODIGO PANTONE 347 U. DIMENSIONES: LARGO (A) 117 CM, ANCHO (B) 65 CM, ESPESOR (C) 15 CM, DE LA ORILLA A CADA VENTILA (D) 20 CM.	10	15	25	
DF NORTE	4	220	030	0206	02	01	COLCHON PARA CAMAS DE CUIDADOS INTENSIVOS Y TRABAJO DE PARTO. DISEÑO: COLCHON DE ESPUMA DE POLIURETANO DE 27 KG/M3, CON DOS VENTILAS EN CADA COSTADO. FORRO TELA AHULADA. COLOR VERDE, CODIGO PANTONE 347 U. DIMENSIONES: LARGO (A) 190 CM, ANCHO (B) 75 CM, ESPESOR (C) 15 CM, DE LA ORILLA A CADA VENTILA (D) 40 CM.	7	10	17	
DF NORTE	6	220	030	0347	02	01	COLCHON PARA CARRO CAMILLA "TRANSFER". DISEÑO: COLCHON DE ESPUMA DE POLIURETANO DE 27 KG/M3, CON DOS VENTILAS EN CADA COSTADO. FORRO TELA AHULADA. COLOR VERDE, CODIGO PANTONE 347 U. DIMENSIONES: LARGO (A) 180 CM, ANCHO (B) 60 CM, ESPESOR (C) 5 CM, DE LA ORILLA A CADA VENTILA (D) 40 CM.	16	22	38	
DF NORTE	7	220	030	0354	03	01	COLCHON PARA CARROS CAMILLA DE RECUPERACION Y ADULTO. DISEÑO: COLCHON DE ESPUMA DE POLIURETANO DE 27 KG/M3, CON DOS VENTILAS EN CADA COSTADO. FORRO TELA AHULADA. COLOR VERDE, CODIGO PANTONE 347 U. DIMENSIONES: LARGO (A) 180 CM, ANCHO (B) 60 CM, ESPESOR (C) 9 CM, DE LA ORILLA A CADA VENTILA (D) 40 CM.	190	283	473	
DF NORTE	12	220	030	0404	02	01	COLCHON PARA CUNA CANASTILLA DISEÑO: COLCHON DE ESPUMA DE POLIURETANO DE 27 KG/M3, CON VENTILA EN EL CENTRO DE CADA COSTADO. FORRO TELA AHULADA. COLOR VERDE, CODIGO PANTONE 347 U. DIMENSIONES: LARGO (A) 65 CM, ANCHO (B) 35 CM, ESPESOR (C) 5 CM, DE LA ORILLA A CADA VENTILA (D) 32.5 CM.	10	15	25	
DF NORTE	5	220	030	0339	03	01	COLCHON PARA INCUBADORA. DISEÑO: COLCHON DE ESPUMA DE POLIURETANO DE 27 KG/M3. FORRO TELA AHULADA. COLOR VERDE, CODIGO PANTONE 347 U. DIMENSIONES: LARGO (A) 70 CM, ANCHO (B) 35 CM, ESPESOR (C) 5 CM.	6	7	13	
DF NORTE	8	220	030	0362	03	01	COLCHONETA PARA BAÑO DE ARTESA. DISEÑO: COLCHONETA DE ESPUMA DE POLIURETANO DE 27 KG/M3, CON DOS VENTILAS EN CADA COSTADO. FORRO TELA AHULADA. COLOR VERDE, CODIGO PANTONE 347 U. DIMENSIONES: LARGO (A) 102 CM, ANCHO (B) 65 CM, ESPESOR (C) 5 CM, DE LA ORILLA A CADA VENTILA (D) 20 CM.	6	7	13	
DF NORTE	13	220	080	3506	04	01	HULE CLINICO PARA USO HOSPITALARIO. DISEÑO: HULE CON ALMA DE TELA DE MANTA, CON RECUBRIMIENTO DE RESINA DE CLORURO DE POLIVINILO, ESQUINAS REDONDEADAS. COLOR AZUL CIELO, CODIGO PANTONE 278 U (ANVERSO Y REVERSO). DIMENSIONES: LARGO (A) 180 CM, ANCHO (B) 90 CM.	20	30	50	



ANEXO 19 CUADRO DE DISTRIBUCIÓN
COLCHONES, COLCHONETAS, COJIN, ALMOHADILLAS, HULE y MANDIL AHULADO HOSPITALARIOS PARA EL EJERCICIO 2015

DELEGACION O UMAE	NUMERO DE PARTIDA	CLAVE					DESCRIPCIÓN	Primera Entrega	Segunda Entrega	Cantidad Total
		GPO	GEN	ESP	DIF	VAR				
DF NORTE	14	220	090	3009	02	01	MANDIL DE HULE. DISEÑO: HULE CON ALMA DE TELA DE MANTA, CON RECUBRIMIENTO DE RESINA DE CLORURO DE POLIVINILO, CINTAS EN EL EXTREMO SUPERIOR DEL PETO Y PARA AMARRE EN LA CINTURA. COLOR AZUL CIELO, CODIGO PANTONE 278 U (ANVERSO Y REVERSO). DIMENSIONES: LARGO PETO (A) 30 CM, ANCHO PETO (B) 25 CM, LARGO PARTE INFERIOR (C) 80 CM, ANCHO PARTE INFERIOR (D) 40 CM, LARGO TOTAL (E) 110 CM.	6	8	14
DF SUR	1	220	025	0161	02	01	ALMOHADILLA EN FORMA DE CUÑA DISEÑO: FORMA DE CUÑA DE ESPUMA DE POLIURETANO AGLUTINADO DE 70 A 80 KG/M3, PARA POSICIONES DE PACIENTES HOSPITALIZADOS. FORRO TELA AHULADA. COLOR VERDE, CODIGO PANTONE 347 U. DIMENSIONES: LARGO (A) 50 CM, ANCHO (B) 20 CM, LATERALES (C, D) 25 CM Y 35 CM.	5	6	11
DF SUR	3	220	025	0187	02	01	COJIN PARA CAMAS HOSPITALARIAS. DISEÑO: COJIN DE ESPUMA DE POLIURETANO DE 20 KG/M3, CON ORILLAS DESVANECIDAS EN LOS LADOS DEL SENTIDO LONGITUDINAL Y DOS VENTILAS EN CADA COSTADO. FORRO TELA AHULADA. COLOR VERDE, CODIGO PANTONE 347 U. DIMENSIONES: LARGO (A) 50 CM, ANCHO (B) 30 CM, ESPESOR (C) 10 CM, DE LA ORILLA A CADA VENTILA (D) 7.5 CM.	136	203	339
DF SUR	10	220	030	0388	02	01	COLCHON PARA CAMAS CLINICA DE MULTIPLES POSICIONES E INDIVIDUAL. DISEÑO: COLCHON DE ESPUMA DE POLIURETANO DE 27 KG/M3, CON DOS VENTILAS EN CADA COSTADO. FORRO TELA AHULADA. COLOR VERDE, CODIGO PANTONE 347 U. DIMENSIONES: LARGO (A) 190 CM, ANCHO (B) 90 CM, ESPESOR (C) 15 CM, DE LA ORILLA A CADA VENTILA (D) 40 CM.	60	89	149
DF SUR	11	220	030	0396	02	01	COLCHON PARA CAMA PEDIATRICA DISEÑO: COLCHON DE ESPUMA DE POLIURETANO DE 27 KG/M3, CON DOS VENTILAS EN CADA COSTADO FORRO TELA AHULADA. COLOR VERDE, CODIGO PANTONE 347 U. DIMENSIONES: LARGO (A) 117 CM, ANCHO (B) 65 CM, ESPESOR (C) 15 CM, DE LA ORILLA A CADA VENTILA (D) 20 CM.	13	18	31
DF SUR	4	220	030	0206	02	01	COLCHON PARA CAMAS DE CUIDADOS INTENSIVOS Y TRABAJO DE PARTO. DISEÑO: COLCHON DE ESPUMA DE POLIURETANO DE 27 KG/M3, CON DOS VENTILAS EN CADA COSTADO. FORRO TELA AHULADA. COLOR VERDE, CODIGO PANTONE 347 U. DIMENSIONES: LARGO (A) 190 CM, ANCHO (B) 75 CM, ESPESOR (C) 15 CM, DE LA ORILLA A CADA VENTILA (D) 40 CM.	6	8	14
DF SUR	6	220	030	0347	02	01	COLCHON PARA CARRO CAMILLA "TRANSFER". DISEÑO: COLCHON DE ESPUMA DE POLIURETANO DE 27 KG/M3, CON DOS VENTILAS EN CADA COSTADO. FORRO TELA AHULADA. COLOR VERDE, CODIGO PANTONE 347 U. DIMENSIONES: LARGO (A) 180 CM, ANCHO (B) 60 CM, ESPESOR (C) 5 CM, DE LA ORILLA A CADA VENTILA (D) 40 CM.	10	13	23
DF SUR	7	220	030	0354	03	01	COLCHON PARA CARROS CAMILLA DE RECUPERACION Y ADULTO. DISEÑO: COLCHON DE ESPUMA DE POLIURETANO DE 27 KG/M3, CON DOS VENTILAS EN CADA COSTADO. FORRO TELA AHULADA. COLOR VERDE, CODIGO PANTONE 347 U. DIMENSIONES: LARGO (A) 180 CM, ANCHO (B) 60 CM, ESPESOR (C) 9 CM, DE LA ORILLA A CADA VENTILA (D) 40 CM	14	21	35
DF SUR	12	220	030	0404	02	01	COLCHON PARA CUNA CANASTILLA DISEÑO: COLCHON DE ESPUMA DE POLIURETANO DE 27 KG/M3, CON VENTILA EN EL CENTRO DE CADA COSTADO. FORRO TELA AHULADA. COLOR VERDE, CODIGO PANTONE 347 U. DIMENSIONES: LARGO (A) 65 CM, ANCHO (B) 35 CM, ESPESOR (C) 5 CM, DE LA ORILLA A CADA VENTILA (D) 32.5 CM.	7	9	16
DF SUR	5	220	030	0339	03	01	COLCHON PARA INCUBADORA. DISEÑO: COLCHON DE ESPUMA DE POLIURETANO DE 27 KG/M3. FORRO TELA AHULADA. COLOR VERDE, CODIGO PANTONE 347 U. DIMENSIONES: LARGO (A) 70 CM, ANCHO (B) 35 CM, ESPESOR (C) 5 CM.	7	9	16
DF SUR	8	220	030	0362	03	01	COLCHONETA PARA BAÑO DE ARTESA. DISEÑO: COLCHONETA DE ESPUMA DE POLIURETANO DE 27 KG/M3, CON DOS VENTILAS EN CADA COSTADO. FORRO TELA AHULADA. COLOR VERDE, CODIGO PANTONE 347 U. DIMENSIONES: LARGO (A) 102 CM, ANCHO (B) 65 CM, ESPESOR (C) 5 CM, DE LA ORILLA A CADA VENTILA (D) 20 CM.	6	9	15
DF SUR	9	220	030	0370	03	01	COLCHONETA PARA MESA DE ATENCION A RECIENTE NACIDO Y REHIDRATACION. DISEÑO: COLCHONETA DE ESPUMA DE POLIURETANO DE 27 KG/M3, CON DOS VENTILAS EN CADA COSTADO. FORRO TELA AHULADA. COLOR VERDE, CODIGO PANTONE 347 U. DIMENSIONES: LARGO (A) 115 CM, ANCHO (B) 55 CM, ESPESOR (C) 5 CM, DE LA ORILLA A CADA VENTILA (D) 20 CM.	7	9	16
DF SUR	13	220	060	3506	04	01	HULE CLINICO PARA USO HOSPITALARIO. DISEÑO: HULE CON ALMA DE TELA DE MANTA, CON RECUBRIMIENTO DE RESINA DE CLORURO DE POLIVINILO, ESQUINAS REDONDEADAS. COLOR AZUL CIELO, CODIGO PANTONE 278 U (ANVERSO Y REVERSO). DIMENSIONES: LARGO (A) 180 CM, ANCHO (B) 90 CM.	5	6	11
DF SUR	14	220	090	3009	02	01	MANDIL DE HULE. DISEÑO: HULE CON ALMA DE TELA DE MANTA, CON RECUBRIMIENTO DE RESINA DE CLORURO DE POLIVINILO, CINTAS EN EL EXTREMO SUPERIOR DEL PETO Y PARA AMARRE EN LA CINTURA. COLOR AZUL CIELO, CODIGO PANTONE 278 U (ANVERSO Y REVERSO). DIMENSIONES: LARGO PETO (A) 30 CM, ANCHO PETO (B) 25 CM, LARGO PARTE INFERIOR (C) 80 CM, ANCHO PARTE INFERIOR (D) 40 CM, LARGO TOTAL (E) 110 CM.	7	10	17
DURANGO	2	220	025	0179	02	01	ALMOHADILLA CILINDRICA. DISEÑO: FORMA CILINDRICA DE ESPUMA DE POLIURETANO AGLUTINADO DE 70 A 80 KG/M2, PARA POSICIONES DE PACIENTES HOSPITALIZADOS. FORRO TELA AHULADA. COLOR VERDE, CODIGO PANTONE 347 U. DIMENSIONES: LARGO (A) 50 CM, DIAMETRO (B) 20 CM.	4	4	8
DURANGO	1	220	025	0161	02	01	ALMOHADILLA EN FORMA DE CUÑA DISEÑO: FORMA DE CUÑA DE ESPUMA DE POLIURETANO AGLUTINADO DE 70 A 80 KG/M3, PARA POSICIONES DE PACIENTES HOSPITALIZADOS. FORRO TELA AHULADA. COLOR VERDE, CODIGO PANTONE 347 U. DIMENSIONES: LARGO (A) 50 CM, ANCHO (B) 20 CM, LATERALES (C, D) 25 CM Y 35 CM.	4	4	8
DURANGO	3	220	025	0187	02	01	COJIN PARA CAMAS HOSPITALARIAS. DISEÑO: COJIN DE ESPUMA DE POLIURETANO DE 20 KG/M3, CON ORILLAS DESVANECIDAS EN LOS LADOS DEL SENTIDO LONGITUDINAL Y DOS VENTILAS EN CADA COSTADO. FORRO TELA AHULADA. COLOR VERDE, CODIGO PANTONE 347 U. DIMENSIONES: LARGO (A) 50 CM, ANCHO (B) 30 CM, ESPESOR (C) 10 CM, DE LA ORILLA A CADA VENTILA (D) 7.5 CM.	22	32	54
DURANGO	10	220	030	0388	02	01	COLCHON PARA CAMAS CLINICA DE MULTIPLES POSICIONES E INDIVIDUAL. DISEÑO: COLCHON DE ESPUMA DE POLIURETANO DE 27 KG/M3, CON DOS VENTILAS EN CADA COSTADO. FORRO TELA AHULADA. COLOR VERDE, CODIGO PANTONE 347 U. DIMENSIONES: LARGO (A) 190 CM, ANCHO (B) 90 CM, ESPESOR (C) 15 CM, DE LA ORILLA A CADA VENTILA (D) 40 CM.	49	73	122
DURANGO	11	220	030	0396	02	01	COLCHON PARA CAMA PEDIATRICA DISEÑO: COLCHON DE ESPUMA DE POLIURETANO DE 27 KG/M3, CON DOS VENTILAS EN CADA COSTADO FORRO TELA AHULADA. COLOR VERDE, CODIGO PANTONE 347 U. DIMENSIONES: LARGO (A) 117 CM, ANCHO (B) 65 CM, ESPESOR (C) 15 CM, DE LA ORILLA A CADA VENTILA (D) 20 CM.	8	11	19
DURANGO	6	220	030	0347	02	01	COLCHON PARA CARRO CAMILLA "TRANSFER". DISEÑO: COLCHON DE ESPUMA DE POLIURETANO DE 27 KG/M3, CON DOS VENTILAS EN CADA COSTADO. FORRO TELA AHULADA. COLOR VERDE, CODIGO PANTONE 347 U. DIMENSIONES: LARGO (A) 180 CM, ANCHO (B) 60 CM, ESPESOR (C) 5 CM, DE LA ORILLA A CADA VENTILA (D) 40 CM.	10	13	23
DURANGO	7	220	030	0354	03	01	COLCHON PARA CARROS CAMILLA DE RECUPERACION Y ADULTO. DISEÑO: COLCHON DE ESPUMA DE POLIURETANO DE 27 KG/M3, CON DOS VENTILAS EN CADA COSTADO. FORRO TELA AHULADA. COLOR VERDE, CODIGO PANTONE 347 U. DIMENSIONES: LARGO (A) 180 CM, ANCHO (B) 60 CM, ESPESOR (C) 9 CM, DE LA ORILLA A CADA VENTILA (D) 40 CM	16	22	38
DURANGO	12	220	030	0404	02	01	COLCHON PARA CUNA CANASTILLA DISEÑO: COLCHON DE ESPUMA DE POLIURETANO DE 27 KG/M3, CON VENTILA EN EL CENTRO DE CADA COSTADO. FORRO TELA AHULADA. COLOR VERDE, CODIGO PANTONE 347 U. DIMENSIONES: LARGO (A) 65 CM, ANCHO (B) 35 CM, ESPESOR (C) 5 CM, DE LA ORILLA A CADA VENTILA (D) 32.5 CM.	3	4	7
DURANGO	5	220	030	0339	03	01	COLCHON PARA INCUBADORA. DISEÑO: COLCHON DE ESPUMA DE POLIURETANO DE 27 KG/M3. FORRO TELA AHULADA. COLOR VERDE, CODIGO PANTONE 347 U. DIMENSIONES: LARGO (A) 70 CM, ANCHO (B) 35 CM, ESPESOR (C) 5 CM.	3	4	7
DURANGO	8	220	030	0362	03	01	COLCHONETA PARA BAÑO DE ARTESA. DISEÑO: COLCHONETA DE ESPUMA DE POLIURETANO DE 27 KG/M3, CON DOS VENTILAS EN CADA COSTADO. FORRO TELA AHULADA. COLOR VERDE, CODIGO PANTONE 347 U. DIMENSIONES: LARGO (A) 102 CM, ANCHO (B) 65 CM, ESPESOR (C) 5 CM, DE LA ORILLA A CADA VENTILA (D) 20 CM.	23	34	57
DURANGO	9	220	030	0370	03	01	COLCHONETA PARA MESA DE ATENCION A RECIENTE NACIDO Y REHIDRATACION. DISEÑO: COLCHONETA DE ESPUMA DE POLIURETANO DE 27 KG/M3, CON DOS VENTILAS EN CADA COSTADO. FORRO TELA AHULADA. COLOR VERDE, CODIGO PANTONE 347 U. DIMENSIONES: LARGO (A) 115 CM, ANCHO (B) 55 CM, ESPESOR (C) 5 CM, DE LA ORILLA A CADA VENTILA (D) 20 CM.	2	2	4
DURANGO	13	220	080	3506	04	01	HULE CLINICO PARA USO HOSPITALARIO. DISEÑO: HULE CON ALMA DE TELA DE MANTA, CON RECUBRIMIENTO DE RESINA DE CLORURO DE POLIVINILO, ESQUINAS REDONDEADAS. COLOR AZUL CIELO, CODIGO PANTONE 278 U (ANVERSO Y REVERSO). DIMENSIONES: LARGO (A) 180 CM, ANCHO (B) 90 CM.	5	6	11
DURANGO	14	220	090	3009	02	01	MANDIL DE HULE. DISEÑO: HULE CON ALMA DE TELA DE MANTA, CON RECUBRIMIENTO DE RESINA DE CLORURO DE POLIVINILO, CINTAS EN EL EXTREMO SUPERIOR DEL PETO Y PARA AMARRE EN LA CINTURA. COLOR AZUL CIELO, CODIGO PANTONE 278 U (ANVERSO Y REVERSO). DIMENSIONES: LARGO PETO (A) 30 CM, ANCHO PETO (B) 25 CM, LARGO PARTE INFERIOR (C) 80 CM, ANCHO PARTE INFERIOR (D) 40 CM, LARGO TOTAL (E) 110 CM.	5	6	11
EDO MEX OTE	2	220	025	0179	02	01	ALMOHADILLA CILINDRICA. DISEÑO: FORMA CILINDRICA DE ESPUMA DE POLIURETANO AGLUTINADO DE 70 A 80 KG/M2, PARA POSICIONES DE PACIENTES HOSPITALIZADOS. FORRO TELA AHULADA. COLOR VERDE, CODIGO PANTONE 347 U. DIMENSIONES: LARGO (A) 50 CM, DIAMETRO (B) 20 CM.	32	47	79
EDO MEX OTE	1	220	025	0161	02	01	ALMOHADILLA EN FORMA DE CUÑA DISEÑO: FORMA DE CUÑA DE ESPUMA DE POLIURETANO AGLUTINADO DE 70 A 80 KG/M3, PARA POSICIONES DE PACIENTES HOSPITALIZADOS. FORRO TELA AHULADA. COLOR VERDE, CODIGO PANTONE 347 U. DIMENSIONES: LARGO (A) 50 CM, ANCHO (B) 20 CM, LATERALES (C, D) 25 CM Y 35 CM.	44	66	110



ANEXO 19 CUADRO DE DISTRIBUCION DE COLCHONES, COLCHONETAS, COJIN, ALMOHADILLAS, HULE Y MANDIL AHULADO PARA LOS HOSPITALARIOS PARA EL EJERCICIO 2014

DELEGACION O UMAE	NUMERO DE PARTIDA	CLAVE					DESCRIPCION	Primera Entrega	Segunda Entrega	Cantidad Total
		GPD	BEN	ESP	DIF	VAR				
EDO MEX OTE	3	220	025	0187	02	01	COJIN PARA CAMAS HOSPITALARIAS. DISEÑO: COJIN DE ESPUMA DE POLIURETANO DE 20 KG/M3, CON ORILLAS DESVANECIDAS EN LOS LADOS DEL SENTIDO LONGITUDINAL Y DOS VENTILAS EN CADA COSTADO. FORRO TELA AHULADA. COLOR VERDE, CODIGO PANTONE 347 U. DIMENSIONES: LARGO (A) 50 CM, ANCHO (B) 30 CM, ESPESOR (C) 10 CM, DE LA ORILLA A CADA VENTILA (D) 7.5 CM.	224	336	560
EDO MEX OTE	10	220	030	0388	02	01	COLCHON PARA CAMAS CLINICA DE MULTIPLES POSICIONES E INDIVIDUAL. DISEÑO: COLCHON DE ESPUMA DE POLIURETANO DE 27 KG/M3, CON DOS VENTILAS EN CADA COSTADO. FORRO TELA AHULADA. COLOR VERDE, CODIGO PANTONE 347 U. DIMENSIONES: LARGO (A) 190 CM, ANCHO (B) 90 CM, ESPESOR (C) 15 CM, DE LA ORILLA A CADA VENTILA (D) 40 CM.	212	318	530
EDO MEX OTE	11	220	030	0396	02	01	COLCHON PARA CAMA PEDIATRICA DISEÑO: COLCHON DE ESPUMA DE POLIURETANO DE 27 KG/M3, CON DOS VENTILAS EN CADA COSTADO FORRO TELA AHULADA. COLOR VERDE, CODIGO PANTONE 347 U. DIMENSIONES: LARGO (A) 117 CM, ANCHO (B) 65 CM, ESPESOR (C) 15 CM, DE LA ORILLA A CADA VENTILA (D) 20 CM.	26	38	64
EDO MEX OTE	4	220	030	0206	02	01	COLCHON PARA CAMAS DE CUIDADOS INTENSIVOS Y TRABAJO DE PARTO. DISEÑO: COLCHON DE ESPUMA DE POLIURETANO DE 27 KG/M3, CON DOS VENTILAS EN CADA COSTADO. FORRO TELA AHULADA. COLOR VERDE, CODIGO PANTONE 347 U. DIMENSIONES: LARGO (A) 190 CM, ANCHO (B) 75 CM, ESPESOR (C) 15 CM, DE LA ORILLA A CADA VENTILA (D) 40 CM.	61	91	152
EDO MEX OTE	6	220	030	0347	02	01	COLCHON PARA CARRO CAMILLA "TRANSFER". DISEÑO: COLCHON DE ESPUMA DE POLIURETANO DE 27 KG/M3, CON DOS VENTILAS EN CADA COSTADO. FORRO TELA AHULADA. COLOR VERDE, CODIGO PANTONE 347 U. DIMENSIONES: LARGO (A) 180 CM, ANCHO (B) 60 CM, ESPESOR (C) 5 CM, DE LA ORILLA A CADA VENTILA (D) 40 CM.	93	138	231
EDO MEX OTE	7	220	030	0354	03	01	COLCHON PARA CARROS CAMILLA DE RECUPERACION Y ADULTO. DISEÑO: COLCHON DE ESPUMA DE POLIURETANO DE 27 KG/M3, CON DOS VENTILAS EN CADA COSTADO. FORRO TELA AHULADA. COLOR VERDE, CODIGO PANTONE 347 U. DIMENSIONES: LARGO (A) 180 CM, ANCHO (B) 60 CM, ESPESOR (C) 9 CM, DE LA ORILLA A CADA VENTILA (D) 40 CM.	95	141	236
EDO MEX OTE	12	220	030	0404	02	01	COLCHON PARA CUNA CANASTILLA DISEÑO: COLCHON DE ESPUMA DE POLIURETANO DE 27 KG/M3, CON VENTILA EN EL CENTRO DE CADA COSTADO. FORRO TELA AHULADA. COLOR VERDE, CODIGO PANTONE 347 U. DIMENSIONES: LARGO (A) 65 CM, ANCHO (B) 35 CM, ESPESOR (C) 5 CM, DE LA ORILLA A CADA VENTILA (D) 32.5 CM.	38	56	94
EDO MEX OTE	5	220	030	0339	03	01	COLCHON PARA INCUBADORA. DISEÑO: COLCHON DE ESPUMA DE POLIURETANO DE 27 KG/M3. FORRO TELA AHULADA. COLOR VERDE, CODIGO PANTONE 347 U. DIMENSIONES: LARGO (A) 70 CM, ANCHO (B) 35 CM, ESPESOR (C) 5 CM.	26	38	64
EDO MEX OTE	8	220	030	0362	03	01	COLCHONETA PARA BAÑO DE ARTESA. DISEÑO: COLCHONETA DE ESPUMA DE POLIURETANO DE 27 KG/M3, CON DOS VENTILAS EN CADA COSTADO. FORRO TELA AHULADA. COLOR VERDE, CODIGO PANTONE 347 U. DIMENSIONES: LARGO (A) 102 CM, ANCHO (B) 65 CM, ESPESOR (C) 5 CM, DE LA ORILLA A CADA VENTILA (D) 20 CM.	21	30	51
EDO MEX OTE	9	220	030	0370	03	01	COLCHONETA PARA MESA DE ATENCION A RECEN NACIDO Y REHIDRATACION. DISEÑO: COLCHONETA DE ESPUMA DE POLIURETANO DE 27 KG/M3, CON DOS VENTILAS EN CADA COSTADO. FORRO TELA AHULADA. COLOR VERDE, CODIGO PANTONE 347 U. DIMENSIONES: LARGO (A) 115 CM, ANCHO (B) 55 CM, ESPESOR (C) 5 CM, DE LA ORILLA A CADA VENTILA (D) 20 CM.	42	63	105
EDO MEX OTE	13	220	080	3506	04	01	HULE CLINICO PARA USO HOSPITALARIO. DISEÑO: HULE CON ALMA DE TELA DE MANTA, CON RECUBRIMIENTO DE RESINA DE CLORURO DE POLIVINILO, ESQUINAS REDONDEADAS. COLOR AZUL CIELO, CODIGO PANTONE 278 U (ANVERSO Y REVERSO). DIMENSIONES: LARGO (A) 180 CM, ANCHO (B) 90 CM.	44	66	110
EDO MEX OTE	14	220	090	3009	02	01	MANDIL DE HULE. DISEÑO: HULE CON ALMA DE TELA DE MANTA, CON RECUBRIMIENTO DE RESINA DE CLORURO DE POLIVINILO, CINTAS EN EL EXTREMO SUPERIOR DEL PETO Y PARA AMARRE EN LA CINTURA. COLOR AZUL CIELO, CODIGO PANTONE 278 U (ANVERSO Y REVERSO). DIMENSIONES: LARGO PETO (A) 30 CM, ANCHO PETO (B) 25 CM, LARGO PARTE INFERIOR (C) 80 CM, ANCHO PARTE INFERIOR (D) 40 CM, LARGO TOTAL (E) 110 CM.	218	326	544
EDO MEX PTE	2	220	025	0179	02	01	ALMOHADILLA CILINDRICA. DISEÑO: FORMA CILINDRICA DE ESPUMA DE POLIURETANO AGLUTINADO DE 70 A 80 KG/M2, PARA POSICIONES DE PACIENTES HOSPITALIZADOS. FORRO TELA AHULADA. COLOR VERDE, CODIGO PANTONE 347 U. DIMENSIONES: LARGO (A) 50 CM, DIAMETRO (B) 20 CM.	4	6	10
EDO MEX PTE	1	220	025	0161	02	01	ALMOHADILLA EN FORMA DE CUÑA DISEÑO: FORMA DE CUÑA DE ESPUMA DE POLIURETANO AGLUTINADO DE 70 A 80 KG/M3, PARA POSICIONES DE PACIENTES HOSPITALIZADOS. FORRO TELA AHULADA. COLOR VERDE, CODIGO PANTONE 347 U. DIMENSIONES: LARGO (A) 50 CM, ANCHO (B) 20 CM, LATERALES (C, D) 25 CM Y 35 CM.	5	6	11
EDO MEX PTE	3	220	025	0187	02	01	COJIN PARA CAMAS HOSPITALARIAS. DISEÑO: COJIN DE ESPUMA DE POLIURETANO DE 20 KG/M3, CON ORILLAS DESVANECIDAS EN LOS LADOS DEL SENTIDO LONGITUDINAL Y DOS VENTILAS EN CADA COSTADO. FORRO TELA AHULADA. COLOR VERDE, CODIGO PANTONE 347 U. DIMENSIONES: LARGO (A) 50 CM, ANCHO (B) 30 CM, ESPESOR (C) 10 CM, DE LA ORILLA A CADA VENTILA (D) 7.5 CM.	95	142	237
EDO MEX PTE	10	220	030	0388	02	01	COLCHON PARA CAMAS CLINICA DE MULTIPLES POSICIONES E INDIVIDUAL. DISEÑO: COLCHON DE ESPUMA DE POLIURETANO DE 27 KG/M3, CON DOS VENTILAS EN CADA COSTADO. FORRO TELA AHULADA. COLOR VERDE, CODIGO PANTONE 347 U. DIMENSIONES: LARGO (A) 190 CM, ANCHO (B) 90 CM, ESPESOR (C) 15 CM, DE LA ORILLA A CADA VENTILA (D) 40 CM.	65	96	161
EDO MEX PTE	11	220	030	0396	02	01	COLCHON PARA CAMA PEDIATRICA DISEÑO: COLCHON DE ESPUMA DE POLIURETANO DE 27 KG/M3, CON DOS VENTILAS EN CADA COSTADO FORRO TELA AHULADA. COLOR VERDE, CODIGO PANTONE 347 U. DIMENSIONES: LARGO (A) 117 CM, ANCHO (B) 65 CM, ESPESOR (C) 15 CM, DE LA ORILLA A CADA VENTILA (D) 20 CM.	4	6	10
EDO MEX PTE	4	220	030	0206	02	01	COLCHON PARA CAMAS DE CUIDADOS INTENSIVOS Y TRABAJO DE PARTO. DISEÑO: COLCHON DE ESPUMA DE POLIURETANO DE 27 KG/M3, CON DOS VENTILAS EN CADA COSTADO. FORRO TELA AHULADA. COLOR VERDE, CODIGO PANTONE 347 U. DIMENSIONES: LARGO (A) 190 CM, ANCHO (B) 75 CM, ESPESOR (C) 15 CM, DE LA ORILLA A CADA VENTILA (D) 40 CM.	5	6	11
EDO MEX PTE	6	220	030	0347	02	01	COLCHON PARA CARRO CAMILLA "TRANSFER". DISEÑO: COLCHON DE ESPUMA DE POLIURETANO DE 27 KG/M3, CON DOS VENTILAS EN CADA COSTADO. FORRO TELA AHULADA. COLOR VERDE, CODIGO PANTONE 347 U. DIMENSIONES: LARGO (A) 180 CM, ANCHO (B) 60 CM, ESPESOR (C) 5 CM, DE LA ORILLA A CADA VENTILA (D) 40 CM.	30	45	75
EDO MEX PTE	7	220	030	0354	03	01	COLCHON PARA CARROS CAMILLA DE RECUPERACION Y ADULTO. DISEÑO: COLCHON DE ESPUMA DE POLIURETANO DE 27 KG/M3, CON DOS VENTILAS EN CADA COSTADO. FORRO TELA AHULADA. COLOR VERDE, CODIGO PANTONE 347 U. DIMENSIONES: LARGO (A) 180 CM, ANCHO (B) 60 CM, ESPESOR (C) 9 CM, DE LA ORILLA A CADA VENTILA (D) 40 CM.	6	8	14
EDO MEX PTE	8	220	030	0362	03	01	COLCHONETA PARA BAÑO DE ARTESA. DISEÑO: COLCHONETA DE ESPUMA DE POLIURETANO DE 27 KG/M3, CON DOS VENTILAS EN CADA COSTADO. FORRO TELA AHULADA. COLOR VERDE, CODIGO PANTONE 347 U. DIMENSIONES: LARGO (A) 102 CM, ANCHO (B) 65 CM, ESPESOR (C) 5 CM, DE LA ORILLA A CADA VENTILA (D) 20 CM.	2	2	4
EDO MEX PTE	9	220	030	0370	03	01	COLCHONETA PARA MESA DE ATENCION A RECEN NACIDO Y REHIDRATACION. DISEÑO: COLCHONETA DE ESPUMA DE POLIURETANO DE 27 KG/M3, CON DOS VENTILAS EN CADA COSTADO. FORRO TELA AHULADA. COLOR VERDE, CODIGO PANTONE 347 U. DIMENSIONES: LARGO (A) 115 CM, ANCHO (B) 55 CM, ESPESOR (C) 5 CM, DE LA ORILLA A CADA VENTILA (D) 20 CM.	2	2	4
GUANAJUATO	2	220	025	0179	02	01	ALMOHADILLA CILINDRICA. DISEÑO: FORMA CILINDRICA DE ESPUMA DE POLIURETANO AGLUTINADO DE 70 A 80 KG/M2, PARA POSICIONES DE PACIENTES HOSPITALIZADOS. FORRO TELA AHULADA. COLOR VERDE, CODIGO PANTONE 347 U. DIMENSIONES: LARGO (A) 50 CM, DIAMETRO (B) 20 CM.	12	16	28
GUANAJUATO	1	220	025	0161	02	01	ALMOHADILLA EN FORMA DE CUÑA DISEÑO: FORMA DE CUÑA DE ESPUMA DE POLIURETANO AGLUTINADO DE 70 A 80 KG/M3, PARA POSICIONES DE PACIENTES HOSPITALIZADOS. FORRO TELA AHULADA. COLOR VERDE, CODIGO PANTONE 347 U. DIMENSIONES: LARGO (A) 50 CM, ANCHO (B) 20 CM, LATERALES (C, D) 25 CM Y 35 CM.	2	3	5
GUANAJUATO	3	220	025	0187	02	01	COJIN PARA CAMAS HOSPITALARIAS. DISEÑO: COJIN DE ESPUMA DE POLIURETANO DE 20 KG/M3, CON ORILLAS DESVANECIDAS EN LOS LADOS DEL SENTIDO LONGITUDINAL Y DOS VENTILAS EN CADA COSTADO. FORRO TELA AHULADA. COLOR VERDE, CODIGO PANTONE 347 U. DIMENSIONES: LARGO (A) 50 CM, ANCHO (B) 30 CM, ESPESOR (C) 10 CM, DE LA ORILLA A CADA VENTILA (D) 7.5 CM.	20	28	48
GUANAJUATO	10	220	030	0388	02	01	COLCHON PARA CAMAS CLINICA DE MULTIPLES POSICIONES E INDIVIDUAL. DISEÑO: COLCHON DE ESPUMA DE POLIURETANO DE 27 KG/M3, CON DOS VENTILAS EN CADA COSTADO. FORRO TELA AHULADA. COLOR VERDE, CODIGO PANTONE 347 U. DIMENSIONES: LARGO (A) 190 CM, ANCHO (B) 90 CM, ESPESOR (C) 15 CM, DE LA ORILLA A CADA VENTILA (D) 40 CM.	37	55	92
GUANAJUATO	11	220	030	0396	02	01	COLCHON PARA CAMA PEDIATRICA DISEÑO: COLCHON DE ESPUMA DE POLIURETANO DE 27 KG/M3, CON DOS VENTILAS EN CADA COSTADO FORRO TELA AHULADA. COLOR VERDE, CODIGO PANTONE 347 U. DIMENSIONES: LARGO (A) 117 CM, ANCHO (B) 65 CM, ESPESOR (C) 15 CM, DE LA ORILLA A CADA VENTILA (D) 20 CM.	6	7	13
GUANAJUATO	4	220	030	0206	02	01	COLCHON PARA CAMAS DE CUIDADOS INTENSIVOS Y TRABAJO DE PARTO. DISEÑO: COLCHON DE ESPUMA DE POLIURETANO DE 27 KG/M3, CON DOS VENTILAS EN CADA COSTADO. FORRO TELA AHULADA. COLOR VERDE, CODIGO PANTONE 347 U. DIMENSIONES: LARGO (A) 190 CM, ANCHO (B) 75 CM, ESPESOR (C) 15 CM, DE LA ORILLA A CADA VENTILA (D) 40 CM.	5	6	11
GUANAJUATO	6	220	030	0347	02	01	COLCHON PARA CARRO CAMILLA "TRANSFER". DISEÑO: COLCHON DE ESPUMA DE POLIURETANO DE 27 KG/M3, CON DOS VENTILAS EN CADA COSTADO. FORRO TELA AHULADA. COLOR VERDE, CODIGO PANTONE 347 U. DIMENSIONES: LARGO (A) 180 CM, ANCHO (B) 60 CM, ESPESOR (C) 5 CM, DE LA ORILLA A CADA VENTILA (D) 40 CM.	13	19	32



ANEXO 19 CUADRO DE DISTRIBUCION

COLCHONES, COLCHONETAS, COJÍN, ALMOHADILLAS, HULE y MANDIL AHULADO HOSPITALARIOS PARA EL EJERCICIO 2015

DELEGACION O UMAE	NUMERO DE PARTIDA	CLAVE					DESCRIPCION	Primera Entrega	Segunda Entrega	Cantidad Total
		GPO	GEN	ESP	DIF	VAR				
GUANAJUATO	7	220	030	0854	03	01	COLCHON PARA CARROS CAMILLA DE RECUPERACION Y ADULTO. DISEÑO: COLCHON DE ESPUMA DE POLIURETANO DE 27 KG/M3, CON DOS VENTILAS EN CADA COSTADO. FORRO TELA AHULADA. COLOR VERDE, CODIGO PANTONE 347 U. DIMENSIONES: LARGO (A) 180 CM, ANCHO (B) 60 CM, ESPESOR (C) 9 CM, DE LA ORILLA A CADA VENTILA (D) 40 CM	34	49	83
GUANAJUATO	12	220	030	0404	02	01	COLCHON PARA CUNA CANASTILLA DISEÑO: COLCHON DE ESPUMA DE POLIURETANO DE 27 KG/M3, CON VENTILA EN EL CENTRO DE CADA COSTADO. FORRO TELA AHULADA. COLOR VERDE, CODIGO PANTONE 347 U. DIMENSIONES: LARGO (A) 65 CM, ANCHO (B) 35 CM, ESPESOR (C) 5 CM, DE LA ORILLA A CADA VENTILA (D) 32.5 CM.	4	6	10
GUANAJUATO	5	220	030	0339	03	01	COLCHON PARA INCUBADORA. DISEÑO: COLCHON DE ESPUMA DE POLIURETANO DE 27 KG/M3. FORRO TELA AHULADA. COLOR VERDE, CODIGO PANTONE 347 U. DIMENSIONES: LARGO (A) 70 CM, ANCHO (B) 35 CM, ESPESOR (C) 5 CM.	4	6	10
GUANAJUATO	8	220	030	0362	03	01	COLCHONETA PARA BAÑO DE ARTESA. DISEÑO: COLCHONETA DE ESPUMA DE POLIURETANO DE 27 KG/M3, CON DOS VENTILAS EN CADA COSTADO. FORRO TELA AHULADA. COLOR VERDE, CODIGO PANTONE 347 U. DIMENSIONES: LARGO (A) 102 CM, ANCHO (B) 65 CM, ESPESOR (C) 5 CM, DE LA ORILLA A CADA VENTILA (D) 20 CM.	3	4	7
GUANAJUATO	9	220	030	0370	03	01	COLCHONETA PARA MESA DE ATENCION A RECIENTE NACIDO Y REHIDRATACION. DISEÑO: COLCHONETA DE ESPUMA DE POLIURETANO DE 27 KG/M3, CON DOS VENTILAS EN CADA COSTADO. FORRO TELA AHULADA. COLOR VERDE, CODIGO PANTONE 347 U. DIMENSIONES: LARGO (A) 115 CM, ANCHO (B) 55 CM, ESPESOR (C) 5 CM, DE LA ORILLA A CADA VENTILA (D) 20 CM.	8	11	19
GUANAJUATO	13	220	080	3506	04	01	HULE CLINICO PARA USO HOSPITALARIO. DISEÑO: HULE CON ALMA DE TELA DE MANTA, CON RECUBRIMIENTO DE RESINA DE CLORURO DE POLIVINILO, ESQUINAS REDONDEADAS. COLOR AZUL CIELO, CODIGO PANTONE 278 U (ANVERSO Y REVERSO). DIMENSIONES: LARGO (A) 180 CM, ANCHO (B) 90 CM.	7	10	17
GUANAJUATO	14	220	090	3009	02	01	MANDIL DE HULE. DISEÑO: HULE CON ALMA DE TELA DE MANTA, CON RECUBRIMIENTO DE RESINA DE CLORURO DE POLIVINILO, CINTAS EN EL EXTREMO SUPERIOR DEL PETO Y PARA AMARRE EN LA CINTURA. COLOR AZUL CIELO, CODIGO PANTONE 278 U (ANVERSO Y REVERSO). DIMENSIONES: LARGO PETO (A) 30 CM, ANCHO PETO (B) 25 CM, LARGO PARTE INFERIOR (C) 80 CM, ANCHO PARTE INFERIOR (D) 40 CM, LARGO TOTAL (E) 110 CM.	10	13	23
GUERRERO	2	220	025	0179	02	01	ALMOHADILLA CILINDRICA. DISEÑO: FORMA CILINDRICA DE ESPUMA DE POLIURETANO AGLUTINADO DE 70 A 80 KG/M2, PARA POSICIONES DE PACIENTES HOSPITALIZADOS. FORRO TELA AHULADA. COLOR VERDE, CODIGO PANTONE 347 U. DIMENSIONES: LARGO (A) 50 CM, DIAMETRO (B) 20 CM.	20	29	49
GUERRERO	1	220	025	0161	02	01	ALMOHADILLA EN FORMA DE CUÑA DISEÑO: FORMA DE CUÑA DE ESPUMA DE POLIURETANO AGLUTINADO DE 70 A 80 KG/M3, PARA POSICIONES DE PACIENTES HOSPITALIZADOS. FORRO TELA AHULADA. COLOR VERDE, CODIGO PANTONE 347 U. DIMENSIONES: LARGO (A) 50 CM, ANCHO (B) 20 CM, LATERALES (C, D) 25 CM Y 35 CM.	22	31	53
GUERRERO	3	220	025	0187	02	01	COJIN PARA CAMAS HOSPITALARIAS. DISEÑO: COJIN DE ESPUMA DE POLIURETANO DE 20 KG/M3, CON ORILLAS DESVANECIDAS EN LOS LADOS DEL SENTIDO LONGITUDINAL Y DOS VENTILAS EN CADA COSTADO. FORRO TELA AHULADA. COLOR VERDE, CODIGO PANTONE 347 U. DIMENSIONES: LARGO (A) 50 CM, ANCHO (B) 30 CM, ESPESOR (C) 10 CM, DE LA ORILLA A CADA VENTILA (D) 7.5 CM.	51	75	126
GUERRERO	10	220	030	0388	02	01	COLCHON PARA CAMAS CLINICA DE MULTIPLES POSICIONES E INDIVIDUAL. DISEÑO: COLCHON DE ESPUMA DE POLIURETANO DE 27 KG/M3, CON DOS VENTILAS EN CADA COSTADO. FORRO TELA AHULADA. COLOR VERDE, CODIGO PANTONE 347 U. DIMENSIONES: LARGO (A) 190 CM, ANCHO (B) 90 CM, ESPESOR (C) 15 CM, DE LA ORILLA A CADA VENTILA (D) 40 CM.	46	69	115
GUERRERO	11	220	030	0396	02	01	COLCHON PARA CAMA PEDIATRICA DISEÑO: COLCHON DE ESPUMA DE POLIURETANO DE 27 KG/M3, CON DOS VENTILAS EN CADA COSTADO FORRO TELA AHULADA. COLOR VERDE, CODIGO PANTONE 347 U. DIMENSIONES: LARGO (A) 117 CM, ANCHO (B) 65 CM, ESPESOR (C) 15 CM, DE LA ORILLA A CADA VENTILA (D) 20 CM.	9	13	22
GUERRERO	4	220	030	0206	02	01	COLCHON PARA CAMAS DE CUIDADOS INTENSIVOS Y TRABAJO DE PARTO. DISEÑO: COLCHON DE ESPUMA DE POLIURETANO DE 27 KG/M3, CON DOS VENTILAS EN CADA COSTADO. FORRO TELA AHULADA. COLOR VERDE, CODIGO PANTONE 347 U. DIMENSIONES: LARGO (A) 190 CM, ANCHO (B) 75 CM, ESPESOR (C) 15 CM, DE LA ORILLA A CADA VENTILA (D) 40 CM.	6	8	14
GUERRERO	6	220	030	0347	02	01	COLCHON PARA CARRO CAMILLA "TRANSFER". DISEÑO: COLCHON DE ESPUMA DE POLIURETANO DE 27 KG/M3, CON DOS VENTILAS EN CADA COSTADO. FORRO TELA AHULADA. COLOR VERDE, CODIGO PANTONE 347 U. DIMENSIONES: LARGO (A) 180 CM, ANCHO (B) 60 CM, ESPESOR (C) 5 CM, DE LA ORILLA A CADA VENTILA (D) 40 CM.	17	24	41
GUERRERO	7	220	030	0354	03	01	COLCHON PARA CARROS CAMILLA DE RECUPERACION Y ADULTO. DISEÑO: COLCHON DE ESPUMA DE POLIURETANO DE 27 KG/M3, CON DOS VENTILAS EN CADA COSTADO. FORRO TELA AHULADA. COLOR VERDE, CODIGO PANTONE 347 U. DIMENSIONES: LARGO (A) 180 CM, ANCHO (B) 60 CM, ESPESOR (C) 9 CM, DE LA ORILLA A CADA VENTILA (D) 40 CM.	11	15	26
GUERRERO	12	220	030	0404	02	01	COLCHON PARA CUNA CANASTILLA DISEÑO: COLCHON DE ESPUMA DE POLIURETANO DE 27 KG/M3, CON VENTILA EN EL CENTRO DE CADA COSTADO. FORRO TELA AHULADA. COLOR VERDE, CODIGO PANTONE 347 U. DIMENSIONES: LARGO (A) 65 CM, ANCHO (B) 35 CM, ESPESOR (C) 5 CM, DE LA ORILLA A CADA VENTILA (D) 32.5 CM.	14	20	34
GUERRERO	5	220	030	0339	03	01	COLCHON PARA INCUBADORA. DISEÑO: COLCHON DE ESPUMA DE POLIURETANO DE 27 KG/M3. FORRO TELA AHULADA. COLOR VERDE, CODIGO PANTONE 347 U. DIMENSIONES: LARGO (A) 70 CM, ANCHO (B) 35 CM, ESPESOR (C) 5 CM.	6	7	13
GUERRERO	8	220	030	0362	03	01	COLCHONETA PARA BAÑO DE ARTESA. DISEÑO: COLCHONETA DE ESPUMA DE POLIURETANO DE 27 KG/M3, CON DOS VENTILAS EN CADA COSTADO. FORRO TELA AHULADA. COLOR VERDE, CODIGO PANTONE 347 U. DIMENSIONES: LARGO (A) 102 CM, ANCHO (B) 65 CM, ESPESOR (C) 5 CM, DE LA ORILLA A CADA VENTILA (D) 20 CM.	8	10	18
GUERRERO	9	220	030	0370	03	01	COLCHONETA PARA MESA DE ATENCION A RECIENTE NACIDO Y REHIDRATACION. DISEÑO: COLCHONETA DE ESPUMA DE POLIURETANO DE 27 KG/M3, CON DOS VENTILAS EN CADA COSTADO. FORRO TELA AHULADA. COLOR VERDE, CODIGO PANTONE 347 U. DIMENSIONES: LARGO (A) 115 CM, ANCHO (B) 55 CM, ESPESOR (C) 5 CM, DE LA ORILLA A CADA VENTILA (D) 20 CM.	10	14	24
GUERRERO	13	220	080	3506	04	01	HULE CLINICO PARA USO HOSPITALARIO. DISEÑO: HULE CON ALMA DE TELA DE MANTA, CON RECUBRIMIENTO DE RESINA DE CLORURO DE POLIVINILO, ESQUINAS REDONDEADAS. COLOR AZUL CIELO, CODIGO PANTONE 278 U (ANVERSO Y REVERSO). DIMENSIONES: LARGO (A) 180 CM, ANCHO (B) 90 CM.	30	44	74
GUERRERO	14	220	090	3009	02	01	MANDIL DE HULE. DISEÑO: HULE CON ALMA DE TELA DE MANTA, CON RECUBRIMIENTO DE RESINA DE CLORURO DE POLIVINILO, CINTAS EN EL EXTREMO SUPERIOR DEL PETO Y PARA AMARRE EN LA CINTURA. COLOR AZUL CIELO, CODIGO PANTONE 278 U (ANVERSO Y REVERSO). DIMENSIONES: LARGO PETO (A) 30 CM, ANCHO PETO (B) 25 CM, LARGO PARTE INFERIOR (C) 80 CM, ANCHO PARTE INFERIOR (D) 40 CM, LARGO TOTAL (E) 110 CM.	7	10	17
HIDALGO	2	220	025	0179	02	01	ALMOHADILLA CILINDRICA. DISEÑO: FORMA CILINDRICA DE ESPUMA DE POLIURETANO AGLUTINADO DE 70 A 80 KG/M2, PARA POSICIONES DE PACIENTES HOSPITALIZADOS. FORRO TELA AHULADA. COLOR VERDE, CODIGO PANTONE 347 U. DIMENSIONES: LARGO (A) 50 CM, DIAMETRO (B) 20 CM.	46	69	115
HIDALGO	1	220	025	0161	02	01	ALMOHADILLA EN FORMA DE CUÑA DISEÑO: FORMA DE CUÑA DE ESPUMA DE POLIURETANO AGLUTINADO DE 70 A 80 KG/M3, PARA POSICIONES DE PACIENTES HOSPITALIZADOS. FORRO TELA AHULADA. COLOR VERDE, CODIGO PANTONE 347 U. DIMENSIONES: LARGO (A) 50 CM, ANCHO (B) 20 CM, LATERALES (C, D) 25 CM Y 35 CM.	44	66	110
HIDALGO	3	220	025	0187	02	01	COJIN PARA CAMAS HOSPITALARIAS. DISEÑO: COJIN DE ESPUMA DE POLIURETANO DE 20 KG/M3, CON ORILLAS DESVANECIDAS EN LOS LADOS DEL SENTIDO LONGITUDINAL Y DOS VENTILAS EN CADA COSTADO. FORRO TELA AHULADA. COLOR VERDE, CODIGO PANTONE 347 U. DIMENSIONES: LARGO (A) 50 CM, ANCHO (B) 30 CM, ESPESOR (C) 10 CM, DE LA ORILLA A CADA VENTILA (D) 7.5 CM.	102	153	255
HIDALGO	10	220	030	0388	02	01	COLCHON PARA CAMAS CLINICA DE MULTIPLES POSICIONES E INDIVIDUAL. DISEÑO: COLCHON DE ESPUMA DE POLIURETANO DE 27 KG/M3, CON DOS VENTILAS EN CADA COSTADO. FORRO TELA AHULADA. COLOR VERDE, CODIGO PANTONE 347 U. DIMENSIONES: LARGO (A) 190 CM, ANCHO (B) 90 CM, ESPESOR (C) 15 CM, DE LA ORILLA A CADA VENTILA (D) 40 CM.	43	64	107
HIDALGO	11	220	030	0396	02	01	COLCHON PARA CAMA PEDIATRICA DISEÑO: COLCHON DE ESPUMA DE POLIURETANO DE 27 KG/M3, CON DOS VENTILAS EN CADA COSTADO FORRO TELA AHULADA. COLOR VERDE, CODIGO PANTONE 347 U. DIMENSIONES: LARGO (A) 117 CM, ANCHO (B) 65 CM, ESPESOR (C) 15 CM, DE LA ORILLA A CADA VENTILA (D) 20 CM.	15	22	37
HIDALGO	4	220	030	0206	02	01	COLCHON PARA CAMAS DE CUIDADOS INTENSIVOS Y TRABAJO DE PARTO. DISEÑO: COLCHON DE ESPUMA DE POLIURETANO DE 27 KG/M3, CON DOS VENTILAS EN CADA COSTADO. FORRO TELA AHULADA. COLOR VERDE, CODIGO PANTONE 347 U. DIMENSIONES: LARGO (A) 190 CM, ANCHO (B) 75 CM, ESPESOR (C) 15 CM, DE LA ORILLA A CADA VENTILA (D) 40 CM.	5	6	11
HIDALGO	6	220	030	0347	02	01	COLCHON PARA CARRO CAMILLA "TRANSFER". DISEÑO: COLCHON DE ESPUMA DE POLIURETANO DE 27 KG/M3, CON DOS VENTILAS EN CADA COSTADO. FORRO TELA AHULADA. COLOR VERDE, CODIGO PANTONE 347 U. DIMENSIONES: LARGO (A) 180 CM, ANCHO (B) 60 CM, ESPESOR (C) 5 CM, DE LA ORILLA A CADA VENTILA (D) 40 CM.	16	22	38
HIDALGO	7	220	030	0354	03	01	COLCHON PARA CARROS CAMILLA DE RECUPERACION Y ADULTO. DISEÑO: COLCHON DE ESPUMA DE POLIURETANO DE 27 KG/M3, CON DOS VENTILAS EN CADA COSTADO. FORRO TELA AHULADA. COLOR VERDE, CODIGO PANTONE 347 U. DIMENSIONES: LARGO (A) 180 CM, ANCHO (B) 60 CM, ESPESOR (C) 9 CM, DE LA ORILLA A CADA VENTILA (D) 40 CM.	23	33	56



ANEXO 19 CUADRO DE DISTRIBUCION DE CONTRATOS COLCHONES, COLCHONETAS, COJÍN, ALMOHADILLAS, HULE y MANDIL AHULADO HOSPITALARIOS PARA EL EJERCICIO 2023

DELEGACION O UMAE	NUMERO DE PARTIDA	CLAVE					DESCRIPCION	Primera Entrega	Segunda Entrega	Cantidad Total
		GPQ	GEN	EBP	DIF	VAR				
HIDALGO	12	220	030	0404	02	01	COLCHON PARA CUNA CANASTILLA DISEÑO: COLCHON DE ESPUMA DE POLIURETANO DE 27 KG/M3, CON VENTILA EN EL CENTRO DE CADA COSTADO. FORRO TELA AHULADA. COLOR VERDE, CODIGO PANTONE 347 U. DIMENSIONES: LARGO (A) 65 CM, ANCHO (B) 35 CM, ESPESOR (C) 5 CM, DE LA ORILLA A CADA VENTILA (D) 32.5 CM.	19	27	46
HIDALGO	5	220	030	0339	03	01	COLCHON PARA INCUBADORA. DISEÑO: COLCHON DE ESPUMA DE POLIURETANO DE 27 KG/M3. FORRO TELA AHULADA. COLOR VERDE, CODIGO PANTONE 347 U. DIMENSIONES: LARGO (A) 70 CM, ANCHO (B) 35 CM, ESPESOR (C) 5 CM.	14	20	34
HIDALGO	8	220	030	0362	03	01	COLCHONETA PARA BAÑO DE ARTESA. DISEÑO: COLCHONETA DE ESPUMA DE POLIURETANO DE 27 KG/M3, CON DOS VENTILAS EN CADA COSTADO. FORRO TELA AHULADA. COLOR VERDE, CODIGO PANTONE 347 U. DIMENSIONES: LARGO (A) 102 CM, ANCHO (B) 65 CM, ESPESOR (C) 5 CM, DE LA ORILLA A CADA VENTILA (D) 20 CM.	9	12	21
HIDALGO	9	220	030	0370	03	01	COLCHONETA PARA MESA DE ATENCION A RECIENTE NACIDO Y REHIDRATACION. DISEÑO: COLCHONETA DE ESPUMA DE POLIURETANO DE 27 KG/M3, CON DOS VENTILAS EN CADA COSTADO. FORRO TELA AHULADA. COLOR VERDE, CODIGO PANTONE 347 U. DIMENSIONES: LARGO (A) 115 CM, ANCHO (B) 55 CM, ESPESOR (C) 5 CM, DE LA ORILLA A CADA VENTILA (D) 20 CM.	3	4	7
HIDALGO	13	220	080	3506	04	01	HULE CLINICO PARA USO HOSPITALARIO. DISEÑO: HULE CON ALMA DE TELA DE MANTA, CON RECUBRIMIENTO DE RESINA DE CLORURO DE POLIVINILO, ESQUINAS REDONDEADAS. COLOR AZUL CIELO, CODIGO PANTONE 278 U (ANVERSO Y REVERSO). DIMENSIONES: LARGO (A) 180 CM, ANCHO (B) 90 CM.	46	67	113
HIDALGO	14	220	090	3009	02	01	MANDIL DE HULE. DISEÑO: HULE CON ALMA DE TELA DE MANTA, CON RECUBRIMIENTO DE RESINA DE CLORURO DE POLIVINILO, CINTAS EN EL EXTREMO SUPERIOR DEL PETO Y PARA AMARRE EN LA CINTURA. COLOR AZUL CIELO, CODIGO PANTONE 278 U (ANVERSO Y REVERSO). DIMENSIONES: LARGO (A) 90 CM, ANCHO (B) 25 CM, LARGO PARTE INFERIOR (C) 80 CM, ANCHO PARTE INFERIOR (D) 40 CM, LARGO TOTAL (E) 110 CM.	11	15	26
JALISCO	10	220	030	0388	02	01	COLCHON PARA CAMAS CLINICA DE MULTIPLES POSICIONES E INDIVIDUAL. DISEÑO: COLCHON DE ESPUMA DE POLIURETANO DE 27 KG/M3, CON DOS VENTILAS EN CADA COSTADO. FORRO TELA AHULADA. COLOR VERDE, CODIGO PANTONE 347 U. DIMENSIONES: LARGO (A) 190 CM, ANCHO (B) 90 CM, ESPESOR (C) 15 CM, DE LA ORILLA A CADA VENTILA (D) 40 CM.	239	357	596
JALISCO	4	220	030	0206	02	01	COLCHON PARA CAMAS DE CUIDADOS INTENSIVOS Y TRABAJO DE PARTO. DISEÑO: COLCHON DE ESPUMA DE POLIURETANO DE 27 KG/M3, CON DOS VENTILAS EN CADA COSTADO. FORRO TELA AHULADA. COLOR VERDE, CODIGO PANTONE 347 U. DIMENSIONES: LARGO (A) 190 CM, ANCHO (B) 75 CM, ESPESOR (C) 15 CM, DE LA ORILLA A CADA VENTILA (D) 40 CM.	10	13	23
JALISCO	6	220	030	0347	02	01	COLCHON PARA CARRO CAMILLA "TRANSFER". DISEÑO: COLCHON DE ESPUMA DE POLIURETANO DE 27 KG/M3, CON DOS VENTILAS EN CADA COSTADO. FORRO TELA AHULADA. COLOR VERDE, CODIGO PANTONE 347 U. DIMENSIONES: LARGO (A) 180 CM, ANCHO (B) 60 CM, ESPESOR (C) 5 CM, DE LA ORILLA A CADA VENTILA (D) 40 CM.	28	40	68
JALISCO	14	220	090	3009	02	01	MANDIL DE HULE. DISEÑO: HULE CON ALMA DE TELA DE MANTA, CON RECUBRIMIENTO DE RESINA DE CLORURO DE POLIVINILO, CINTAS EN EL EXTREMO SUPERIOR DEL PETO Y PARA AMARRE EN LA CINTURA. COLOR AZUL CIELO, CODIGO PANTONE 278 U (ANVERSO Y REVERSO). DIMENSIONES: LARGO (A) 90 CM, ANCHO (B) 25 CM, LARGO PARTE INFERIOR (C) 80 CM, ANCHO PARTE INFERIOR (D) 40 CM, LARGO TOTAL (E) 110 CM.	5	6	11
MICHOACAN	10	220	030	0388	02	01	COLCHON PARA CAMAS CLINICA DE MULTIPLES POSICIONES E INDIVIDUAL. DISEÑO: COLCHON DE ESPUMA DE POLIURETANO DE 27 KG/M3, CON DOS VENTILAS EN CADA COSTADO. FORRO TELA AHULADA. COLOR VERDE, CODIGO PANTONE 347 U. DIMENSIONES: LARGO (A) 190 CM, ANCHO (B) 90 CM, ESPESOR (C) 15 CM, DE LA ORILLA A CADA VENTILA (D) 40 CM.	61	91	152
MICHOACAN	11	220	030	0396	02	01	COLCHON PARA CAMA PEDIATRICA DISEÑO: COLCHON DE ESPUMA DE POLIURETANO DE 27 KG/M3, CON DOS VENTILAS EN CADA COSTADO. FORRO TELA AHULADA. COLOR VERDE, CODIGO PANTONE 347 U. DIMENSIONES: LARGO (A) 117 CM, ANCHO (B) 65 CM, ESPESOR (C) 15 CM, DE LA ORILLA A CADA VENTILA (D) 20 CM.	13	18	31
MICHOACAN	4	220	030	0206	02	01	COLCHON PARA CAMAS DE CUIDADOS INTENSIVOS Y TRABAJO DE PARTO. DISEÑO: COLCHON DE ESPUMA DE POLIURETANO DE 27 KG/M3, CON DOS VENTILAS EN CADA COSTADO. FORRO TELA AHULADA. COLOR VERDE, CODIGO PANTONE 347 U. DIMENSIONES: LARGO (A) 190 CM, ANCHO (B) 75 CM, ESPESOR (C) 15 CM, DE LA ORILLA A CADA VENTILA (D) 40 CM.	19	28	47
MICHOACAN	6	220	030	0347	02	01	COLCHON PARA CARRO CAMILLA "TRANSFER". DISEÑO: COLCHON DE ESPUMA DE POLIURETANO DE 27 KG/M3, CON DOS VENTILAS EN CADA COSTADO. FORRO TELA AHULADA. COLOR VERDE, CODIGO PANTONE 347 U. DIMENSIONES: LARGO (A) 180 CM, ANCHO (B) 60 CM, ESPESOR (C) 5 CM, DE LA ORILLA A CADA VENTILA (D) 40 CM.	16	22	38
MICHOACAN	7	220	030	0354	03	01	COLCHON PARA CARROS CAMILLA DE RECUPERACION Y ADULTO. DISEÑO: COLCHON DE ESPUMA DE POLIURETANO DE 27 KG/M3, CON DOS VENTILAS EN CADA COSTADO. FORRO TELA AHULADA. COLOR VERDE, CODIGO PANTONE 347 U. DIMENSIONES: LARGO (A) 180 CM, ANCHO (B) 60 CM, ESPESOR (C) 9 CM, DE LA ORILLA A CADA VENTILA (D) 40 CM.	16	22	38
MICHOACAN	12	220	030	0404	02	01	COLCHON PARA CUNA CANASTILLA DISEÑO: COLCHON DE ESPUMA DE POLIURETANO DE 27 KG/M3, CON VENTILA EN EL CENTRO DE CADA COSTADO. FORRO TELA AHULADA. COLOR VERDE, CODIGO PANTONE 347 U. DIMENSIONES: LARGO (A) 65 CM, ANCHO (B) 35 CM, ESPESOR (C) 5 CM, DE LA ORILLA A CADA VENTILA (D) 32.5 CM.	13	18	31
MICHOACAN	5	220	030	0339	03	01	COLCHON PARA INCUBADORA. DISEÑO: COLCHON DE ESPUMA DE POLIURETANO DE 27 KG/M3. FORRO TELA AHULADA. COLOR VERDE, CODIGO PANTONE 347 U. DIMENSIONES: LARGO (A) 70 CM, ANCHO (B) 35 CM, ESPESOR (C) 5 CM.	10	15	25
MICHOACAN	8	220	030	0362	03	01	COLCHONETA PARA BAÑO DE ARTESA. DISEÑO: COLCHONETA DE ESPUMA DE POLIURETANO DE 27 KG/M3, CON DOS VENTILAS EN CADA COSTADO. FORRO TELA AHULADA. COLOR VERDE, CODIGO PANTONE 347 U. DIMENSIONES: LARGO (A) 102 CM, ANCHO (B) 65 CM, ESPESOR (C) 5 CM, DE LA ORILLA A CADA VENTILA (D) 20 CM.	3	4	7
MORELOS	2	220	025	0179	02	01	ALMOHADILLA CILINDRICA. DISEÑO: FORMA CILINDRICA DE ESPUMA DE POLIURETANO AGLUTINADO DE 70 A 80 KG/M2, PARA POSICIONES DE PACIENTES HOSPITALIZADOS. FORRO TELA AHULADA. COLOR VERDE, CODIGO PANTONE 347 U. DIMENSIONES: LARGO (A) 50 CM, DIAMETRO (B) 20 CM.	4	4	8
MORELOS	3	220	025	0187	02	01	COJIN PARA CAMAS HOSPITALARIAS. DISEÑO: COJIN DE ESPUMA DE POLIURETANO DE 20 KG/M3, CON ORILLAS DESVANECIDAS EN LOS LADOS DEL SENTIDO LONGITUDINAL Y DOS VENTILAS EN CADA COSTADO. FORRO TELA AHULADA. COLOR VERDE, CODIGO PANTONE 347 U. DIMENSIONES: LARGO (A) 50 CM, ANCHO (B) 30 CM, ESPESOR (C) 10 CM, DE LA ORILLA A CADA VENTILA (D) 7.5 CM.	6	9	15
MORELOS	10	220	030	0388	02	01	COLCHON PARA CAMAS CLINICA DE MULTIPLES POSICIONES E INDIVIDUAL. DISEÑO: COLCHON DE ESPUMA DE POLIURETANO DE 27 KG/M3, CON DOS VENTILAS EN CADA COSTADO. FORRO TELA AHULADA. COLOR VERDE, CODIGO PANTONE 347 U. DIMENSIONES: LARGO (A) 190 CM, ANCHO (B) 90 CM, ESPESOR (C) 15 CM, DE LA ORILLA A CADA VENTILA (D) 40 CM.	7	10	17
MORELOS	6	220	030	0347	02	01	COLCHON PARA CARRO CAMILLA "TRANSFER". DISEÑO: COLCHON DE ESPUMA DE POLIURETANO DE 27 KG/M3, CON DOS VENTILAS EN CADA COSTADO. FORRO TELA AHULADA. COLOR VERDE, CODIGO PANTONE 347 U. DIMENSIONES: LARGO (A) 180 CM, ANCHO (B) 60 CM, ESPESOR (C) 5 CM, DE LA ORILLA A CADA VENTILA (D) 40 CM.	2	3	5
MORELOS	7	220	030	0354	03	01	COLCHON PARA CARROS CAMILLA DE RECUPERACION Y ADULTO. DISEÑO: COLCHON DE ESPUMA DE POLIURETANO DE 27 KG/M3, CON DOS VENTILAS EN CADA COSTADO. FORRO TELA AHULADA. COLOR VERDE, CODIGO PANTONE 347 U. DIMENSIONES: LARGO (A) 180 CM, ANCHO (B) 60 CM, ESPESOR (C) 9 CM, DE LA ORILLA A CADA VENTILA (D) 40 CM.	10	13	23
MORELOS	12	220	030	0404	02	01	COLCHON PARA CUNA CANASTILLA DISEÑO: COLCHON DE ESPUMA DE POLIURETANO DE 27 KG/M3, CON VENTILA EN EL CENTRO DE CADA COSTADO. FORRO TELA AHULADA. COLOR VERDE, CODIGO PANTONE 347 U. DIMENSIONES: LARGO (A) 65 CM, ANCHO (B) 35 CM, ESPESOR (C) 5 CM, DE LA ORILLA A CADA VENTILA (D) 32.5 CM.	3	3	6
MORELOS	5	220	030	0339	03	01	COLCHON PARA INCUBADORA. DISEÑO: COLCHON DE ESPUMA DE POLIURETANO DE 27 KG/M3. FORRO TELA AHULADA. COLOR VERDE, CODIGO PANTONE 347 U. DIMENSIONES: LARGO (A) 70 CM, ANCHO (B) 35 CM, ESPESOR (C) 5 CM.	2	2	4
MORELOS	8	220	030	0362	03	01	COLCHONETA PARA BAÑO DE ARTESA. DISEÑO: COLCHONETA DE ESPUMA DE POLIURETANO DE 27 KG/M3, CON DOS VENTILAS EN CADA COSTADO. FORRO TELA AHULADA. COLOR VERDE, CODIGO PANTONE 347 U. DIMENSIONES: LARGO (A) 102 CM, ANCHO (B) 65 CM, ESPESOR (C) 5 CM, DE LA ORILLA A CADA VENTILA (D) 20 CM.	2	2	4
MORELOS	9	220	030	0370	03	01	COLCHONETA PARA MESA DE ATENCION A RECIENTE NACIDO Y REHIDRATACION. DISEÑO: COLCHONETA DE ESPUMA DE POLIURETANO DE 27 KG/M3, CON DOS VENTILAS EN CADA COSTADO. FORRO TELA AHULADA. COLOR VERDE, CODIGO PANTONE 347 U. DIMENSIONES: LARGO (A) 115 CM, ANCHO (B) 55 CM, ESPESOR (C) 5 CM, DE LA ORILLA A CADA VENTILA (D) 20 CM.	2	2	4
NAYARIT	1	220	025	0161	02	01	ALMOHADILLA EN FORMA DE CUÑA DISEÑO: FORMA DE CUÑA DE ESPUMA DE POLIURETANO AGLUTINADO DE 70 A 80 KG/M2, PARA POSICIONES DE PACIENTES HOSPITALIZADOS. FORRO TELA AHULADA. COLOR VERDE, CODIGO PANTONE 347 U. DIMENSIONES: LARGO (A) 50 CM, ANCHO (B) 20 CM, LATERALES (C, D) 25 CM Y 35 CM.	2	3	5
NAYARIT	3	220	025	0187	02	01	COJIN PARA CAMAS HOSPITALARIAS. DISEÑO: COJIN DE ESPUMA DE POLIURETANO DE 20 KG/M3, CON ORILLAS DESVANECIDAS EN LOS LADOS DEL SENTIDO LONGITUDINAL Y DOS VENTILAS EN CADA COSTADO. FORRO TELA AHULADA. COLOR VERDE, CODIGO PANTONE 347 U. DIMENSIONES: LARGO (A) 50 CM, ANCHO (B) 30 CM, ESPESOR (C) 10 CM, DE LA ORILLA A CADA VENTILA (D) 7.5 CM.	14	19	33



ANEXO 19 CUADRO DE DISTRIBUCION

COLCHONES, COLCHONETAS, COJÍN, ALMOHADILLAS, HULE y MANDIL AHULADO HOSPITALARIOS PARA EL EJERCICIO 2015

DELEGACION O UMAE	NÚMERO DE PARTIDA	CLAVE						DESCRIPCIÓN	Primera Entrega	Segunda Entrega	Cantidad Total
		GFO	GEN	ESP	DIF	VAR					
NAYARIT	10	220	030	0388	02	01	COLCHON PARA CAMAS CLINICA DE MULTIPLES POSICIONES E INDIVIDUAL. DISEÑO: COLCHON DE ESPUMA DE POLIURETANO DE 27 KG/M3, CON DOS VENTILAS EN CADA COSTADO. FORRO TELA AHULADA. COLOR VERDE, CODIGO PANTONE 347 U. DIMENSIONES: LARGO (A) 190 CM, ANCHO (B) 90 CM, ESPESOR (C) 15 CM, DE LA ORILLA A CADA VENTILA (D) 40 CM.	20	30	50	
NAYARIT	6	220	030	0347	02	01	COLCHON PARA CARRO CAMILLA "TRANSFER". DISEÑO: COLCHON DE ESPUMA DE POLIURETANO DE 27 KG/M3, CON DOS VENTILAS EN CADA COSTADO. FORRO TELA AHULADA. COLOR VERDE, CODIGO PANTONE 347 U. DIMENSIONES: LARGO (A) 180 CM, ANCHO (B) 60 CM, ESPESOR (C) 5 CM, DE LA ORILLA A CADA VENTILA (D) 40 CM.	4	4	8	
NAYARIT	7	220	030	0354	03	01	COLCHON PARA CARROS CAMILLA DE RECUPERACION Y ADULTO. DISEÑO: COLCHON DE ESPUMA DE POLIURETANO DE 27 KG/M3, CON DOS VENTILAS EN CADA COSTADO. FORRO TELA AHULADA. COLOR VERDE, CODIGO PANTONE 347 U. DIMENSIONES: LARGO (A) 180 CM, ANCHO (B) 60 CM, ESPESOR (C) 9 CM, DE LA ORILLA A CADA VENTILA (D) 40 CM.	5	7	12	
NAYARIT	13	220	090	3506	04	01	HULE CLINICO PARA USO HOSPITALARIO. DISEÑO: HULE CON ALMA DE TELA DE MANTA, CON RECUBRIMIENTO DE RESINA DE CLORURO DE POLIVINILO, ESQUINAS REDONDEADAS. COLOR AZUL CIELO, CODIGO PANTONE 278 U (ANVERSO Y REVERSO). DIMENSIONES: LARGO (A) 180 CM, ANCHO (B) 90 CM.	20	30	50	
NAYARIT	14	220	090	3009	02	01	MANDIL DE HULE. DISEÑO: HULE CON ALMA DE TELA DE MANTA, CON RECUBRIMIENTO DE RESINA DE CLORURO DE POLIVINILO, CINTAS EN EL EXTREMO SUPERIOR DEL PETO Y PARA AMARRAR EN LA CINTURA. COLOR AZUL CIELO, CODIGO PANTONE 278 U (ANVERSO Y REVERSO), DIMENSIONES: LARGO PETO (A) 30 CM, ANCHO PETO (B) 25 CM, LARGO PARTE INFERIOR (C) 80 CM, ANCHO PARTE INFERIOR (D) 40 CM, LARGO TOTAL (E) 110 CM.	20	30	50	
NUEVO LEON	2	220	025	0179	02	01	ALMOHADILLA CILINDRICA. DISEÑO: FORMA CILINDRICA DE ESPUMA DE POLIURETANO AGLUTINADO DE 70 A 80 KG/M2, PARA POSICIONES DE PACIENTES HOSPITALIZADOS. FORRO TELA AHULADA. COLOR VERDE, CODIGO PANTONE 347 U. DIMENSIONES: LARGO (A) 50 CM, DIAMETRO (B) 20 CM.	27	40	67	
NUEVO LEON	1	220	025	0161	02	01	ALMOHADILLA EN FORMA DE CUÑA DISEÑO: FORMA DE CUÑA DE ESPUMA DE POLIURETANO AGLUTINADO DE 70 A 80 KG/M3, PARA POSICIONES DE PACIENTES HOSPITALIZADOS. FORRO TELA AHULADA. COLOR VERDE, CODIGO PANTONE 347 U. DIMENSIONES: LARGO (A) 50 CM, ANCHO (B) 20 CM, LATERALES (C, D) 25 CM Y 35 CM.	32	47	79	
NUEVO LEON	3	220	025	0187	02	01	COJIN PARA CAMAS HOSPITALARIAS. DISEÑO: COJIN DE ESPUMA DE POLIURETANO DE 20 KG/M3, CON ORILLAS DESVANECIDAS EN LOS LADOS DEL SENTIDO LONGITUDINAL Y DOS VENTILAS EN CADA COSTADO. FORRO TELA AHULADA. COLOR VERDE, CODIGO PANTONE 347 U. DIMENSIONES: LARGO (A) 50 CM, ANCHO (B) 30 CM, ESPESOR (C) 10 CM, DE LA ORILLA A CADA VENTILA (D) 7.5 CM.	64	95	159	
NUEVO LEON	10	220	030	0388	02	01	COLCHON PARA CAMAS CLINICA DE MULTIPLES POSICIONES E INDIVIDUAL. DISEÑO: COLCHON DE ESPUMA DE POLIURETANO DE 27 KG/M3, CON DOS VENTILAS EN CADA COSTADO. FORRO TELA AHULADA. COLOR VERDE, CODIGO PANTONE 347 U. DIMENSIONES: LARGO (A) 190 CM, ANCHO (B) 90 CM, ESPESOR (C) 15 CM, DE LA ORILLA A CADA VENTILA (D) 40 CM.	103	154	257	
NUEVO LEON	11	220	030	0396	02	01	COLCHON PARA CAMA PEDIATRICA DISEÑO: COLCHON DE ESPUMA DE POLIURETANO DE 27 KG/M3, CON DOS VENTILAS EN CADA COSTADO FORRO TELA AHULADA. COLOR VERDE, CODIGO PANTONE 347 U. DIMENSIONES: LARGO (A) 117 CM, ANCHO (B) 65 CM, ESPESOR (C) 15 CM, DE LA ORILLA A CADA VENTILA (D) 20 CM.	10	15	25	
NUEVO LEON	4	220	030	0206	02	01	COLCHON PARA CAMAS DE CUIDADOS INTENSIVOS Y TRABAJO DE PARTO. DISEÑO: COLCHON DE ESPUMA DE POLIURETANO DE 27 KG/M3, CON DOS VENTILAS EN CADA COSTADO. FORRO TELA AHULADA. COLOR VERDE, CODIGO PANTONE 347 U. DIMENSIONES: LARGO (A) 190 CM, ANCHO (B) 75 CM, ESPESOR (C) 15 CM, DE LA ORILLA A CADA VENTILA (D) 40 CM.	7	10	17	
NUEVO LEON	6	220	030	0347	02	01	COLCHON PARA CARRO CAMILLA "TRANSFER". DISEÑO: COLCHON DE ESPUMA DE POLIURETANO DE 27 KG/M3, CON DOS VENTILAS EN CADA COSTADO. FORRO TELA AHULADA. COLOR VERDE, CODIGO PANTONE 347 U. DIMENSIONES: LARGO (A) 180 CM, ANCHO (B) 60 CM, ESPESOR (C) 5 CM, DE LA ORILLA A CADA VENTILA (D) 40 CM.	32	48	80	
NUEVO LEON	7	220	030	0354	03	01	COLCHON PARA CARROS CAMILLA DE RECUPERACION Y ADULTO. DISEÑO: COLCHON DE ESPUMA DE POLIURETANO DE 27 KG/M3, CON DOS VENTILAS EN CADA COSTADO. FORRO TELA AHULADA. COLOR VERDE, CODIGO PANTONE 347 U. DIMENSIONES: LARGO (A) 180 CM, ANCHO (B) 60 CM, ESPESOR (C) 9 CM, DE LA ORILLA A CADA VENTILA (D) 40 CM.	28	40	68	
NUEVO LEON	12	220	030	0404	02	01	COLCHON PARA CUNA CANASTILLA DISEÑO: COLCHON DE ESPUMA DE POLIURETANO DE 27 KG/M3, CON VENTILA EN EL CENTRO DE CADA COSTADO. FORRO TELA AHULADA. COLOR VERDE, CODIGO PANTONE 347 U. DIMENSIONES: LARGO (A) 65 CM, ANCHO (B) 35 CM, ESPESOR (C) 5 CM, DE LA ORILLA A CADA VENTILA (D) 32.5 CM.	6	7	13	
NUEVO LEON	5	220	030	0339	03	01	COLCHON PARA INCUBADORA. DISEÑO: COLCHON DE ESPUMA DE POLIURETANO DE 27 KG/M3. FORRO TELA AHULADA. COLOR VERDE, CODIGO PANTONE 347 U. DIMENSIONES: LARGO (A) 70 CM, ANCHO (B) 35 CM, ESPESOR (C) 5 CM.	8	11	19	
NUEVO LEON	8	220	030	0362	03	01	COLCHONETA PARA BAÑO DE ARTESA. DISEÑO: COLCHONETA DE ESPUMA DE POLIURETANO DE 27 KG/M3, CON DOS VENTILAS EN CADA COSTADO. FORRO TELA AHULADA. COLOR VERDE, CODIGO PANTONE 347 U. DIMENSIONES: LARGO (A) 102 CM, ANCHO (B) 65 CM, ESPESOR (C) 5 CM, DE LA ORILLA A CADA VENTILA (D) 20 CM.	7	9	16	
NUEVO LEON	9	220	030	0370	03	01	COLCHONETA PARA MESA DE ATENCION A RECEN NACIDO Y REHIDRATACION. DISEÑO: COLCHONETA DE ESPUMA DE POLIURETANO DE 27 KG/M3, CON DOS VENTILAS EN CADA COSTADO. FORRO TELA AHULADA. COLOR VERDE, CODIGO PANTONE 347 U. DIMENSIONES: LARGO (A) 115 CM, ANCHO (B) 55 CM, ESPESOR (C) 5 CM, DE LA ORILLA A CADA VENTILA (D) 20 CM.	3	4	7	
NUEVO LEON	14	220	090	3009	02	01	MANDIL DE HULE. DISEÑO: HULE CON ALMA DE TELA DE MANTA, CON RECUBRIMIENTO DE RESINA DE CLORURO DE POLIVINILO, CINTAS EN EL EXTREMO SUPERIOR DEL PETO Y PARA AMARRAR EN LA CINTURA. COLOR AZUL CIELO, CODIGO PANTONE 278 U (ANVERSO Y REVERSO), DIMENSIONES: LARGO PETO (A) 30 CM, ANCHO PETO (B) 25 CM, LARGO PARTE INFERIOR (C) 80 CM, ANCHO PARTE INFERIOR (D) 40 CM, LARGO TOTAL (E) 110 CM.	17	24	41	
OAXACA	2	220	025	0179	02	01	ALMOHADILLA CILINDRICA. DISEÑO: FORMA CILINDRICA DE ESPUMA DE POLIURETANO AGLUTINADO DE 70 A 80 KG/M2, PARA POSICIONES DE PACIENTES HOSPITALIZADOS. FORRO TELA AHULADA. COLOR VERDE, CODIGO PANTONE 347 U. DIMENSIONES: LARGO (A) 50 CM, DIAMETRO (B) 20 CM.	19	27	46	
OAXACA	1	220	025	0161	02	01	ALMOHADILLA EN FORMA DE CUÑA DISEÑO: FORMA DE CUÑA DE ESPUMA DE POLIURETANO AGLUTINADO DE 70 A 80 KG/M3, PARA POSICIONES DE PACIENTES HOSPITALIZADOS. FORRO TELA AHULADA. COLOR VERDE, CODIGO PANTONE 347 U. DIMENSIONES: LARGO (A) 50 CM, ANCHO (B) 20 CM, LATERALES (C, D) 25 CM Y 35 CM.	19	28	47	
OAXACA	3	220	025	0187	02	01	COJIN PARA CAMAS HOSPITALARIAS. DISEÑO: COJIN DE ESPUMA DE POLIURETANO DE 20 KG/M3, CON ORILLAS DESVANECIDAS EN LOS LADOS DEL SENTIDO LONGITUDINAL Y DOS VENTILAS EN CADA COSTADO. FORRO TELA AHULADA. COLOR VERDE, CODIGO PANTONE 347 U. DIMENSIONES: LARGO (A) 50 CM, ANCHO (B) 30 CM, ESPESOR (C) 10 CM, DE LA ORILLA A CADA VENTILA (D) 7.5 CM.	57	84	141	
OAXACA	10	220	030	0388	02	01	COLCHON PARA CAMAS CLINICA DE MULTIPLES POSICIONES E INDIVIDUAL. DISEÑO: COLCHON DE ESPUMA DE POLIURETANO DE 27 KG/M3, CON DOS VENTILAS EN CADA COSTADO. FORRO TELA AHULADA. COLOR VERDE, CODIGO PANTONE 347 U. DIMENSIONES: LARGO (A) 190 CM, ANCHO (B) 90 CM, ESPESOR (C) 15 CM, DE LA ORILLA A CADA VENTILA (D) 40 CM.	59	87	146	
OAXACA	11	220	030	0396	02	01	COLCHON PARA CAMA PEDIATRICA DISEÑO: COLCHON DE ESPUMA DE POLIURETANO DE 27 KG/M3, CON DOS VENTILAS EN CADA COSTADO FORRO TELA AHULADA. COLOR VERDE, CODIGO PANTONE 347 U. DIMENSIONES: LARGO (A) 117 CM, ANCHO (B) 65 CM, ESPESOR (C) 15 CM, DE LA ORILLA A CADA VENTILA (D) 20 CM.	9	13	22	
OAXACA	4	220	030	0206	02	01	COLCHON PARA CAMAS DE CUIDADOS INTENSIVOS Y TRABAJO DE PARTO. DISEÑO: COLCHON DE ESPUMA DE POLIURETANO DE 27 KG/M3, CON DOS VENTILAS EN CADA COSTADO. FORRO TELA AHULADA. COLOR VERDE, CODIGO PANTONE 347 U. DIMENSIONES: LARGO (A) 190 CM, ANCHO (B) 75 CM, ESPESOR (C) 15 CM, DE LA ORILLA A CADA VENTILA (D) 40 CM.	16	22	38	
OAXACA	6	220	030	0347	02	01	COLCHON PARA CARRO CAMILLA "TRANSFER". DISEÑO: COLCHON DE ESPUMA DE POLIURETANO DE 27 KG/M3, CON DOS VENTILAS EN CADA COSTADO. FORRO TELA AHULADA. COLOR VERDE, CODIGO PANTONE 347 U. DIMENSIONES: LARGO (A) 180 CM, ANCHO (B) 60 CM, ESPESOR (C) 5 CM, DE LA ORILLA A CADA VENTILA (D) 40 CM.	8	12	20	
OAXACA	7	220	030	0354	03	01	COLCHON PARA CARROS CAMILLA DE RECUPERACION Y ADULTO. DISEÑO: COLCHON DE ESPUMA DE POLIURETANO DE 27 KG/M3, CON DOS VENTILAS EN CADA COSTADO. FORRO TELA AHULADA. COLOR VERDE, CODIGO PANTONE 347 U. DIMENSIONES: LARGO (A) 180 CM, ANCHO (B) 60 CM, ESPESOR (C) 9 CM, DE LA ORILLA A CADA VENTILA (D) 40 CM.	7	10	17	
OAXACA	12	220	030	0404	02	01	COLCHON PARA CUNA CANASTILLA DISEÑO: COLCHON DE ESPUMA DE POLIURETANO DE 27 KG/M3, CON VENTILA EN EL CENTRO DE CADA COSTADO. FORRO TELA AHULADA. COLOR VERDE, CODIGO PANTONE 347 U. DIMENSIONES: LARGO (A) 65 CM, ANCHO (B) 35 CM, ESPESOR (C) 5 CM, DE LA ORILLA A CADA VENTILA (D) 32.5 CM.	7	9	16	
OAXACA	5	220	030	0339	03	01	COLCHON PARA INCUBADORA. DISEÑO: COLCHON DE ESPUMA DE POLIURETANO DE 27 KG/M3. FORRO TELA AHULADA. COLOR VERDE, CODIGO PANTONE 347 U. DIMENSIONES: LARGO (A) 70 CM, ANCHO (B) 35 CM, ESPESOR (C) 5 CM.	6	7	13	
OAXACA	8	220	030	0362	03	01	COLCHONETA PARA BAÑO DE ARTESA. DISEÑO: COLCHONETA DE ESPUMA DE POLIURETANO DE 27 KG/M3, CON DOS VENTILAS EN CADA COSTADO. FORRO TELA AHULADA. COLOR VERDE, CODIGO PANTONE 347 U. DIMENSIONES: LARGO (A) 102 CM, ANCHO (B) 65 CM, ESPESOR (C) 5 CM, DE LA ORILLA A CADA VENTILA (D) 20 CM.	9	12	21	



ANEXO 19 CUADRO DE DISTRIBUCION DE CONTRATOS COLCHONES, COLCHONETAS, COJÍN, ALMOHADILLAS, HULE Y MANDIL AHUJADO HOSPITALARIOS PARA EL EJERCICIO 2015

DELEGACION O UMAE	NUMERO DE PARTIDA	CLAVE					DESCRIPCION	Primera Entrega	Segunda Entrega	Cantidad Total
		GPO	GEN	ESP	DIF	VAR				
OAXACA	9	220	030	0970	03	01	COLCHONETA PARA MESA DE ATENCION A RECIEN NACIDO Y REHIDRATACION. DISEÑO: COLCHONETA DE ESPUMA DE POLIURETANO DE 27 KG/M3, CON DOS VENTILAS EN CADA COSTADO. FORRO TELA AHUJADA. COLOR VERDE, CODIGO PANTONE 347 U. DIMENSIONES: LARGO (A) 115 CM, ANCHO (B) 55 CM, ESPESOR (C) 5 CM, DE LA ORILLA A CADA VENTILA (D) 20 CM.	23	34	57
OAXACA	13	220	080	3506	04	01	HULE CLINICO PARA USO HOSPITALARIO. DISEÑO: HULE CON ALMA DE TELA DE MANTA, CON RECUBRIMIENTO DE RESINA DE CLORURO DE POLIVINILO, ESQUINAS REDONDEADAS. COLOR AZUL CIELO, CODIGO PANTONE 278 U (ANVERSO Y REVERSO). DIMENSIONES: LARGO (A) 180 CM, ANCHO (B) 90 CM.	44	66	110
OAXACA	14	220	090	3009	02	01	MANDIL DE HULE. DISEÑO: HULE CON ALMA DE TELA DE MANTA, CON RECUBRIMIENTO DE RESINA DE CLORURO DE POLIVINILO, CINTAS EN EL EXTREMO SUPERIOR DEL PETO Y PARA AMARRE EN LA CINTURA. COLOR AZUL CIELO, CODIGO PANTONE 278 U (ANVERSO Y REVERSO). DIMENSIONES: LARGO PETO (A) 30 CM, ANCHO PETO (B) 25 CM, LARGO PARTE INFERIOR (C) 80 CM, ANCHO PARTE INFERIOR (D) 40 CM, LARGO TOTAL (E) 110 CM.	18	26	44
PUEBLA	2	220	025	0179	02	01	ALMOHADILLA CILINDRICA. DISEÑO: FORMA CILINDRICA DE ESPUMA DE POLIURETANO AGLUTINADO DE 70 A 80 KG/M2, PARA POSICIONES DE PACIENTES HOSPITALIZADOS. FORRO TELA AHUJADA. COLOR VERDE, CODIGO PANTONE 347 U. DIMENSIONES: LARGO (A) 50 CM, DIAMETRO (B) 20 CM.	15	22	37
PUEBLA	1	220	025	0161	02	01	ALMOHADILLA EN FORMA DE CUÑA DISEÑO: FORMA DE CUÑA DE ESPUMA DE POLIURETANO AGLUTINADO DE 70 A 80 KG/M3, PARA POSICIONES DE PACIENTES HOSPITALIZADOS. FORRO TELA AHUJADA. COLOR VERDE, CODIGO PANTONE 347 U. DIMENSIONES: LARGO (A) 50 CM, ANCHO (B) 20 CM, LATERALES (C, D) 25 CM Y 35 CM.	22	31	53
PUEBLA	3	220	025	0187	02	01	COJIN PARA CAMAS HOSPITALARIAS. DISEÑO: COJIN DE ESPUMA DE POLIURETANO DE 20 KG/M3, CON ORILLAS DESVANECIDAS EN LOS LADOS DEL SENTIDO LONGITUDINAL Y DOS VENTILAS EN CADA COSTADO. FORRO TELA AHUJADA. COLOR VERDE, CODIGO PANTONE 347 U. DIMENSIONES: LARGO (A) 50 CM, ANCHO (B) 30 CM, ESPESOR (C) 10 CM, DE LA ORILLA A CADA VENTILA (D) 7.5 CM.	134	201	335
PUEBLA	10	220	030	0388	02	01	COLCHON PARA CAMAS CLINICA DE MULTIPLES POSICIONES E INDIVIDUAL. DISEÑO: COLCHON DE ESPUMA DE POLIURETANO DE 27 KG/M3, CON DOS VENTILAS EN CADA COSTADO. FORRO TELA AHUJADA. COLOR VERDE, CODIGO PANTONE 347 U. DIMENSIONES: LARGO (A) 190 CM, ANCHO (B) 90 CM, ESPESOR (C) 15 CM, DE LA ORILLA A CADA VENTILA (D) 40 CM.	179	267	446
PUEBLA	11	220	030	0396	02	01	COLCHON PARA CAMA PEDIATRICA DISEÑO: COLCHON DE ESPUMA DE POLIURETANO DE 27 KG/M3, CON DOS VENTILAS EN CADA COSTADO FORRO TELA AHUJADA. COLOR VERDE, CODIGO PANTONE 347 U. DIMENSIONES: LARGO (A) 117 CM, ANCHO (B) 65 CM, ESPESOR (C) 15 CM, DE LA ORILLA A CADA VENTILA (D) 20 CM.	27	40	67
PUEBLA	4	220	030	0206	02	01	COLCHON PARA CAMAS DE CUIDADOS INTENSIVOS Y TRABAJO DE PARTO. DISEÑO: COLCHON DE ESPUMA DE POLIURETANO DE 27 KG/M3, CON DOS VENTILAS EN CADA COSTADO. FORRO TELA AHUJADA. COLOR VERDE, CODIGO PANTONE 347 U. DIMENSIONES: LARGO (A) 190 CM, ANCHO (B) 75 CM, ESPESOR (C) 15 CM, DE LA ORILLA A CADA VENTILA (D) 40 CM.	14	21	35
PUEBLA	6	220	030	0347	02	01	COLCHON PARA CARRO CAMILLA "TRANSFER". DISEÑO: COLCHON DE ESPUMA DE POLIURETANO DE 27 KG/M3, CON DOS VENTILAS EN CADA COSTADO. FORRO TELA AHUJADA. COLOR VERDE, CODIGO PANTONE 347 U. DIMENSIONES: LARGO (A) 180 CM, ANCHO (B) 60 CM, ESPESOR (C) 5 CM, DE LA ORILLA A CADA VENTILA (D) 40 CM.	26	39	65
PUEBLA	7	220	030	0854	03	01	COLCHON PARA CARROS CAMILLA DE RECUPERACION Y ADULTO. DISEÑO: COLCHON DE ESPUMA DE POLIURETANO DE 27 KG/M3, CON DOS VENTILAS EN CADA COSTADO. FORRO TELA AHUJADA. COLOR VERDE, CODIGO PANTONE 347 U. DIMENSIONES: LARGO (A) 180 CM, ANCHO (B) 60 CM, ESPESOR (C) 9 CM, DE LA ORILLA A CADA VENTILA (D) 40 CM.	53	78	131
PUEBLA	12	220	030	0404	02	01	COLCHON PARA CUNA CANASTILLA DISEÑO: COLCHON DE ESPUMA DE POLIURETANO DE 27 KG/M3, CON VENTILA EN EL CENTRO DE CADA COSTADO. FORRO TELA AHUJADA. COLOR VERDE, CODIGO PANTONE 347 U. DIMENSIONES: LARGO (A) 65 CM, ANCHO (B) 35 CM, ESPESOR (C) 5 CM, DE LA ORILLA A CADA VENTILA (D) 32.5 CM.	16	24	40
PUEBLA	5	220	030	0399	03	01	COLCHON PARA INCUBADORA. DISEÑO: COLCHON DE ESPUMA DE POLIURETANO DE 27 KG/M3. FORRO TELA AHUJADA. COLOR VERDE, CODIGO PANTONE 347 U. DIMENSIONES: LARGO (A) 70 CM, ANCHO (B) 35 CM, ESPESOR (C) 5 CM.	12	16	28
PUEBLA	8	220	030	0362	03	01	COLCHONETA PARA BAÑO DE ARTESA. DISEÑO: COLCHONETA DE ESPUMA DE POLIURETANO DE 27 KG/M3, CON DOS VENTILAS EN CADA COSTADO. FORRO TELA AHUJADA. COLOR VERDE, CODIGO PANTONE 347 U. DIMENSIONES: LARGO (A) 102 CM, ANCHO (B) 65 CM, ESPESOR (C) 5 CM, DE LA ORILLA A CADA VENTILA (D) 20 CM.	8	10	18
PUEBLA	9	220	030	0370	03	01	COLCHONETA PARA MESA DE ATENCION A RECIEN NACIDO Y REHIDRATACION. DISEÑO: COLCHONETA DE ESPUMA DE POLIURETANO DE 27 KG/M3, CON DOS VENTILAS EN CADA COSTADO. FORRO TELA AHUJADA. COLOR VERDE, CODIGO PANTONE 347 U. DIMENSIONES: LARGO (A) 115 CM, ANCHO (B) 55 CM, ESPESOR (C) 5 CM, DE LA ORILLA A CADA VENTILA (D) 20 CM.	4	6	10
PUEBLA	13	220	080	3506	04	01	HULE CLINICO PARA USO HOSPITALARIO. DISEÑO: HULE CON ALMA DE TELA DE MANTA, CON RECUBRIMIENTO DE RESINA DE CLORURO DE POLIVINILO, ESQUINAS REDONDEADAS. COLOR AZUL CIELO, CODIGO PANTONE 278 U (ANVERSO Y REVERSO). DIMENSIONES: LARGO (A) 180 CM, ANCHO (B) 90 CM.	24	35	59
PUEBLA	14	220	090	3009	02	01	MANDIL DE HULE. DISEÑO: HULE CON ALMA DE TELA DE MANTA, CON RECUBRIMIENTO DE RESINA DE CLORURO DE POLIVINILO, CINTAS EN EL EXTREMO SUPERIOR DEL PETO Y PARA AMARRE EN LA CINTURA. COLOR AZUL CIELO, CODIGO PANTONE 278 U (ANVERSO Y REVERSO). DIMENSIONES: LARGO PETO (A) 30 CM, ANCHO PETO (B) 25 CM, LARGO PARTE INFERIOR (C) 80 CM, ANCHO PARTE INFERIOR (D) 40 CM, LARGO TOTAL (E) 110 CM.	5	6	11
QUERETARO	10	220	030	0388	02	01	COLCHON PARA CAMAS CLINICA DE MULTIPLES POSICIONES E INDIVIDUAL. DISEÑO: COLCHON DE ESPUMA DE POLIURETANO DE 27 KG/M3, CON DOS VENTILAS EN CADA COSTADO. FORRO TELA AHUJADA. COLOR VERDE, CODIGO PANTONE 347 U. DIMENSIONES: LARGO (A) 190 CM, ANCHO (B) 90 CM, ESPESOR (C) 15 CM, DE LA ORILLA A CADA VENTILA (D) 40 CM.	14	21	35
QUERETARO	11	220	030	0396	02	01	COLCHON PARA CAMA PEDIATRICA DISEÑO: COLCHON DE ESPUMA DE POLIURETANO DE 27 KG/M3, CON DOS VENTILAS EN CADA COSTADO FORRO TELA AHUJADA. COLOR VERDE, CODIGO PANTONE 347 U. DIMENSIONES: LARGO (A) 117 CM, ANCHO (B) 65 CM, ESPESOR (C) 15 CM, DE LA ORILLA A CADA VENTILA (D) 20 CM.	6	7	13
QUERETARO	4	220	030	0206	02	01	COLCHON PARA CAMAS DE CUIDADOS INTENSIVOS Y TRABAJO DE PARTO. DISEÑO: COLCHON DE ESPUMA DE POLIURETANO DE 27 KG/M3, CON DOS VENTILAS EN CADA COSTADO. FORRO TELA AHUJADA. COLOR VERDE, CODIGO PANTONE 347 U. DIMENSIONES: LARGO (A) 190 CM, ANCHO (B) 75 CM, ESPESOR (C) 15 CM, DE LA ORILLA A CADA VENTILA (D) 40 CM.	7	10	17
QUERETARO	6	220	030	0347	02	01	COLCHON PARA CARRO CAMILLA "TRANSFER". DISEÑO: COLCHON DE ESPUMA DE POLIURETANO DE 27 KG/M3, CON DOS VENTILAS EN CADA COSTADO. FORRO TELA AHUJADA. COLOR VERDE, CODIGO PANTONE 347 U. DIMENSIONES: LARGO (A) 180 CM, ANCHO (B) 60 CM, ESPESOR (C) 5 CM, DE LA ORILLA A CADA VENTILA (D) 40 CM.	7	10	17
QUERETARO	7	220	030	0354	03	01	COLCHON PARA CARROS CAMILLA DE RECUPERACION Y ADULTO. DISEÑO: COLCHON DE ESPUMA DE POLIURETANO DE 27 KG/M3, CON DOS VENTILAS EN CADA COSTADO. FORRO TELA AHUJADA. COLOR VERDE, CODIGO PANTONE 347 U. DIMENSIONES: LARGO (A) 180 CM, ANCHO (B) 60 CM, ESPESOR (C) 9 CM, DE LA ORILLA A CADA VENTILA (D) 40 CM.	7	10	17
QUERETARO	12	220	030	0404	02	01	COLCHON PARA CUNA CANASTILLA DISEÑO: COLCHON DE ESPUMA DE POLIURETANO DE 27 KG/M3, CON VENTILA EN EL CENTRO DE CADA COSTADO. FORRO TELA AHUJADA. COLOR VERDE, CODIGO PANTONE 347 U. DIMENSIONES: LARGO (A) 65 CM, ANCHO (B) 35 CM, ESPESOR (C) 5 CM, DE LA ORILLA A CADA VENTILA (D) 32.5 CM.	6	7	13
QUERETARO	5	220	030	0399	03	01	COLCHON PARA INCUBADORA. DISEÑO: COLCHON DE ESPUMA DE POLIURETANO DE 27 KG/M3. FORRO TELA AHUJADA. COLOR VERDE, CODIGO PANTONE 347 U. DIMENSIONES: LARGO (A) 70 CM, ANCHO (B) 35 CM, ESPESOR (C) 5 CM.	7	9	16
QUINTANA ROO	1	220	025	0161	02	01	ALMOHADILLA EN FORMA DE CUÑA DISEÑO: FORMA DE CUÑA DE ESPUMA DE POLIURETANO AGLUTINADO DE 70 A 80 KG/M3, PARA POSICIONES DE PACIENTES HOSPITALIZADOS. FORRO TELA AHUJADA. COLOR VERDE, CODIGO PANTONE 347 U. DIMENSIONES: LARGO (A) 50 CM, ANCHO (B) 20 CM, LATERALES (C, D) 25 CM Y 35 CM.	5	6	11
QUINTANA ROO	2	220	025	0179	02	01	ALMOHADILLA CILINDRICA. DISEÑO: FORMA CILINDRICA DE ESPUMA DE POLIURETANO AGLUTINADO DE 70 A 80 KG/M2, PARA POSICIONES DE PACIENTES HOSPITALIZADOS. FORRO TELA AHUJADA. COLOR VERDE, CODIGO PANTONE 347 U. DIMENSIONES: LARGO (A) 50 CM, DIAMETRO (B) 20 CM.	3	4	7
QUINTANA ROO	3	220	025	0187	02	01	COJIN PARA CAMAS HOSPITALARIAS. DISEÑO: COJIN DE ESPUMA DE POLIURETANO DE 20 KG/M3, CON ORILLAS DESVANECIDAS EN LOS LADOS DEL SENTIDO LONGITUDINAL Y DOS VENTILAS EN CADA COSTADO. FORRO TELA AHUJADA. COLOR VERDE, CODIGO PANTONE 347 U. DIMENSIONES: LARGO (A) 50 CM, ANCHO (B) 30 CM, ESPESOR (C) 10 CM, DE LA ORILLA A CADA VENTILA (D) 7.5 CM.	8	10	18
QUINTANA ROO	10	220	030	0388	02	01	COLCHON PARA CAMAS CLINICA DE MULTIPLES POSICIONES E INDIVIDUAL. DISEÑO: COLCHON DE ESPUMA DE POLIURETANO DE 27 KG/M3, CON DOS VENTILAS EN CADA COSTADO. FORRO TELA AHUJADA. COLOR VERDE, CODIGO PANTONE 347 U. DIMENSIONES: LARGO (A) 190 CM, ANCHO (B) 90 CM, ESPESOR (C) 15 CM, DE LA ORILLA A CADA VENTILA (D) 40 CM.	18	26	44
QUINTANA ROO	11	220	030	0396	02	01	COLCHON PARA CAMA PEDIATRICA DISEÑO: COLCHON DE ESPUMA DE POLIURETANO DE 27 KG/M3, CON DOS VENTILAS EN CADA COSTADO FORRO TELA AHUJADA. COLOR VERDE, CODIGO PANTONE 347 U. DIMENSIONES: LARGO (A) 117 CM, ANCHO (B) 65 CM, ESPESOR (C) 15 CM, DE LA ORILLA A CADA VENTILA (D) 20 CM.	4	5	9



ANEXO 19 CUADRO DE DISTRIBUCIÓN
COLCHONES, COLCHONETAS, COJÍN, ALMOHADILLAS, HULE y MANDIL AHULADO HOSPITALARIOS PARA EL EJERCICIO 2015

DELEGACION O UMAE	NUMERO DE PARTIDA	CLAVE					DESCRIPCIÓN	Primera Entrega	Segunda Entrega	Cantidad Total
		GPO	GEN	ESP	DIF	VAR				
QUINTANA ROO	4	220	030	0206	02	01	COLCHON PARA CAMAS DE CUIDADOS INTENSIVOS Y TRABAJO DE PARTO. DISEÑO: COLCHON DE ESPUMA DE POLIURETANO DE 27 KG/M3, CON DOS VENTILAS EN CADA COSTADO. FORRO TELA AHULADA. COLOR VERDE, CODIGO PANTONE 347 U. DIMENSIONES: LARGO (A) 190 CM, ANCHO (B) 75 CM, ESPESOR (C) 15 CM, DE LA ORILLA A CADA VENTILA (D) 40 CM.	2	3	5
QUINTANA ROO	6	220	030	0347	02	01	COLCHON PARA CARRO CAMILLA "TRANSFER". DISEÑO: COLCHON DE ESPUMA DE POLIURETANO DE 27 KG/M3, CON DOS VENTILAS EN CADA COSTADO. FORRO TELA AHULADA. COLOR VERDE, CODIGO PANTONE 347 U. DIMENSIONES: LARGO (A) 180 CM, ANCHO (B) 60 CM, ESPESOR (C) 5 CM, DE LA ORILLA A CADA VENTILA (D) 40 CM.	6	8	14
QUINTANA ROO	7	220	030	0354	03	01	COLCHON PARA CARROS CAMILLA DE RECUPERACION Y ADULTO. DISEÑO: COLCHON DE ESPUMA DE POLIURETANO DE 27 KG/M3, CON DOS VENTILAS EN CADA COSTADO. FORRO TELA AHULADA. COLOR VERDE, CODIGO PANTONE 347 U. DIMENSIONES: LARGO (A) 180 CM, ANCHO (B) 60 CM, ESPESOR (C) 9 CM, DE LA ORILLA A CADA VENTILA (D) 40 CM.	6	8	14
QUINTANA ROO	12	220	030	0404	02	01	COLCHON PARA CUNA CANASTILLA DISEÑO: COLCHON DE ESPUMA DE POLIURETANO DE 27 KG/M3, CON VENTILA EN EL CENTRO DE CADA COSTADO. FORRO TELA AHULADA. COLOR VERDE, CODIGO PANTONE 347 U. DIMENSIONES: LARGO (A) 65 CM, ANCHO (B) 35 CM, ESPESOR (C) 5 CM, DE LA ORILLA A CADA VENTILA (D) 32.5 CM.	3	4	7
QUINTANA ROO	5	220	030	0339	03	01	COLCHON PARA INCUBADORA. DISEÑO: COLCHON DE ESPUMA DE POLIURETANO DE 27 KG/M3. FORRO TELA AHULADA. COLOR VERDE, CODIGO PANTONE 347 U. DIMENSIONES: LARGO (A) 70 CM, ANCHO (B) 35 CM, ESPESOR (C) 5 CM.	3	4	7
QUINTANA ROO	8	220	030	0362	03	01	COLCHONETA PARA BAÑO DE ARTESA. DISEÑO: COLCHONETA DE ESPUMA DE POLIURETANO DE 27 KG/M3, CON DOS VENTILAS EN CADA COSTADO. FORRO TELA AHULADA. COLOR VERDE, CODIGO PANTONE 347 U. DIMENSIONES: LARGO (A) 102 CM, ANCHO (B) 65 CM, ESPESOR (C) 5 CM, DE LA ORILLA A CADA VENTILA (D) 20 CM.	2	2	4
QUINTANA ROO	9	220	030	0370	03	01	COLCHONETA PARA MESA DE ATENCION A RECIENTE NACIDO Y REHIDRATACION. DISEÑO: COLCHONETA DE ESPUMA DE POLIURETANO DE 27 KG/M3, CON DOS VENTILAS EN CADA COSTADO. FORRO TELA AHULADA. COLOR VERDE, CODIGO PANTONE 347 U. DIMENSIONES: LARGO (A) 115 CM, ANCHO (B) 55 CM, ESPESOR (C) 5 CM, DE LA ORILLA A CADA VENTILA (D) 20 CM.	2	2	4
QUINTANA ROO	13	220	080	3506	04	01	HULE CLINICO PARA USO HOSPITALARIO. DISEÑO: HULE CON ALMA DE TELA DE MANTA, CON RECUBRIMIENTO DE RESINA DE CLORURO DE POLIVINILO, ESQUINAS REDONDEADAS. COLOR AZUL CIELO, CODIGO PANTONE 278 U (ANVERSO Y REVERSO). DIMENSIONES: LARGO (A) 180 CM, ANCHO (B) 90 CM.	4	4	8
QUINTANA ROO	14	220	090	3009	02	01	MANDIL DE HULE. DISEÑO: HULE CON ALMA DE TELA DE MANTA, CON RECUBRIMIENTO DE RESINA DE CLORURO DE POLIVINILO, CINTAS EN EL EXTREMO SUPERIOR DEL PETO Y PARA AMARRE EN LA CINTURA. COLOR AZUL CIELO, CODIGO PANTONE 278 U (ANVERSO Y REVERSO). DIMENSIONES: LARGO PETO (A) 30 CM, ANCHO PETO (B) 25 CM, LARGO PARTE INFERIOR (C) 80 CM, ANCHO PARTE INFERIOR (D) 40 CM, LARGO TOTAL (E) 110 CM.	2	3	5
SAN LUIS POTOSÍ	10	220	030	0388	02	01	COLCHON PARA CAMAS CLINICA DE MULTIPLES POSICIONES E INDIVIDUAL. DISEÑO: COLCHON DE ESPUMA DE POLIURETANO DE 27 KG/M3, CON DOS VENTILAS EN CADA COSTADO. FORRO TELA AHULADA. COLOR VERDE, CODIGO PANTONE 347 U. DIMENSIONES: LARGO (A) 190 CM, ANCHO (B) 90 CM, ESPESOR (C) 15 CM, DE LA ORILLA A CADA VENTILA (D) 40 CM.	53	78	131
SAN LUIS POTOSÍ	11	220	030	0396	02	01	COLCHON PARA CAMA PEDIATRICA DISEÑO: COLCHON DE ESPUMA DE POLIURETANO DE 27 KG/M3, CON DOS VENTILAS EN CADA COSTADO FORRO TELA AHULADA. COLOR VERDE, CODIGO PANTONE 347 U. DIMENSIONES: LARGO (A) 117 CM, ANCHO (B) 65 CM, ESPESOR (C) 15 CM, DE LA ORILLA A CADA VENTILA (D) 20 CM.	4	5	9
SAN LUIS POTOSÍ	4	220	030	0206	02	01	COLCHON PARA CAMAS DE CUIDADOS INTENSIVOS Y TRABAJO DE PARTO. DISEÑO: COLCHON DE ESPUMA DE POLIURETANO DE 27 KG/M3, CON DOS VENTILAS EN CADA COSTADO. FORRO TELA AHULADA. COLOR VERDE, CODIGO PANTONE 347 U. DIMENSIONES: LARGO (A) 190 CM, ANCHO (B) 75 CM, ESPESOR (C) 15 CM, DE LA ORILLA A CADA VENTILA (D) 40 CM.	5	6	11
SAN LUIS POTOSÍ	6	220	030	0347	02	01	COLCHON PARA CARRO CAMILLA "TRANSFER". DISEÑO: COLCHON DE ESPUMA DE POLIURETANO DE 27 KG/M3, CON DOS VENTILAS EN CADA COSTADO. FORRO TELA AHULADA. COLOR VERDE, CODIGO PANTONE 347 U. DIMENSIONES: LARGO (A) 180 CM, ANCHO (B) 60 CM, ESPESOR (C) 5 CM, DE LA ORILLA A CADA VENTILA (D) 40 CM.	13	19	32
SAN LUIS POTOSÍ	7	220	030	0354	03	01	COLCHON PARA CARROS CAMILLA DE RECUPERACION Y ADULTO. DISEÑO: COLCHON DE ESPUMA DE POLIURETANO DE 27 KG/M3, CON DOS VENTILAS EN CADA COSTADO. FORRO TELA AHULADA. COLOR VERDE, CODIGO PANTONE 347 U. DIMENSIONES: LARGO (A) 180 CM, ANCHO (B) 60 CM, ESPESOR (C) 9 CM, DE LA ORILLA A CADA VENTILA (D) 40 CM.	8	12	20
SAN LUIS POTOSÍ	12	220	030	0404	02	01	COLCHON PARA CUNA CANASTILLA DISEÑO: COLCHON DE ESPUMA DE POLIURETANO DE 27 KG/M3, CON VENTILA EN EL CENTRO DE CADA COSTADO. FORRO TELA AHULADA. COLOR VERDE, CODIGO PANTONE 347 U. DIMENSIONES: LARGO (A) 65 CM, ANCHO (B) 35 CM, ESPESOR (C) 5 CM, DE LA ORILLA A CADA VENTILA (D) 32.5 CM.	2	3	5
SAN LUIS POTOSÍ	5	220	030	0339	03	01	COLCHON PARA INCUBADORA. DISEÑO: COLCHON DE ESPUMA DE POLIURETANO DE 27 KG/M3. FORRO TELA AHULADA. COLOR VERDE, CODIGO PANTONE 347 U. DIMENSIONES: LARGO (A) 70 CM, ANCHO (B) 35 CM, ESPESOR (C) 5 CM.	3	4	7
SAN LUIS POTOSÍ	8	220	030	0362	03	01	COLCHONETA PARA BAÑO DE ARTESA. DISEÑO: COLCHONETA DE ESPUMA DE POLIURETANO DE 27 KG/M3, CON DOS VENTILAS EN CADA COSTADO. FORRO TELA AHULADA. COLOR VERDE, CODIGO PANTONE 347 U. DIMENSIONES: LARGO (A) 102 CM, ANCHO (B) 65 CM, ESPESOR (C) 5 CM, DE LA ORILLA A CADA VENTILA (D) 20 CM.	2	2	4
SAN LUIS POTOSÍ	9	220	030	0370	03	01	COLCHONETA PARA MESA DE ATENCION A RECIENTE NACIDO Y REHIDRATACION. DISEÑO: COLCHONETA DE ESPUMA DE POLIURETANO DE 27 KG/M3, CON DOS VENTILAS EN CADA COSTADO. FORRO TELA AHULADA. COLOR VERDE, CODIGO PANTONE 347 U. DIMENSIONES: LARGO (A) 115 CM, ANCHO (B) 55 CM, ESPESOR (C) 5 CM, DE LA ORILLA A CADA VENTILA (D) 20 CM.	2	2	4
SINALOA	2	220	025	0179	02	01	ALMOHADILLA CILINDRICA. DISEÑO: FORMA CILINDRICA DE ESPUMA DE POLIURETANO AGLUTINADO DE 70 A 80 KG/M2, PARA POSICIONES DE PACIENTES HOSPITALIZADOS. FORRO TELA AHULADA. COLOR VERDE, CODIGO PANTONE 347 U. DIMENSIONES: LARGO (A) 50 CM, DIAMETRO (B) 20 CM.	31	45	76
SINALOA	1	220	025	0161	02	01	ALMOHADILLA EN FORMA DE CUÑA DISEÑO: FORMA DE CUÑA DE ESPUMA DE POLIURETANO AGLUTINADO DE 70 A 80 KG/M3, PARA POSICIONES DE PACIENTES HOSPITALIZADOS. FORRO TELA AHULADA. COLOR VERDE, CODIGO PANTONE 347 U. DIMENSIONES: LARGO (A) 50 CM, ANCHO (B) 20 CM, LATERALES (C, D) 25 CM Y 35 CM.	29	42	71
SINALOA	3	220	025	0187	02	01	COJIN PARA CAMAS HOSPITALARIAS. DISEÑO: COJIN DE ESPUMA DE POLIURETANO DE 20 KG/M3, CON ORILLAS DESVANECIDAS EN LOS LADOS DEL SENTIDO LONGITUDINAL Y DOS VENTILAS EN CADA COSTADO. FORRO TELA AHULADA. COLOR VERDE, CODIGO PANTONE 347 U. DIMENSIONES: LARGO (A) 50 CM, ANCHO (B) 30 CM, ESPESOR (C) 10 CM, DE LA ORILLA A CADA VENTILA (D) 7.5 CM.	78	117	195
SINALOA	10	220	030	0388	02	01	COLCHON PARA CAMAS CLINICA DE MULTIPLES POSICIONES E INDIVIDUAL. DISEÑO: COLCHON DE ESPUMA DE POLIURETANO DE 27 KG/M3, CON DOS VENTILAS EN CADA COSTADO. FORRO TELA AHULADA. COLOR VERDE, CODIGO PANTONE 347 U. DIMENSIONES: LARGO (A) 190 CM, ANCHO (B) 90 CM, ESPESOR (C) 15 CM, DE LA ORILLA A CADA VENTILA (D) 40 CM.	158	237	395
SINALOA	11	220	030	0396	02	01	COLCHON PARA CAMA PEDIATRICA DISEÑO: COLCHON DE ESPUMA DE POLIURETANO DE 27 KG/M3, CON DOS VENTILAS EN CADA COSTADO FORRO TELA AHULADA. COLOR VERDE, CODIGO PANTONE 347 U. DIMENSIONES: LARGO (A) 117 CM, ANCHO (B) 65 CM, ESPESOR (C) 15 CM, DE LA ORILLA A CADA VENTILA (D) 20 CM.	32	47	79
SINALOA	4	220	030	0206	02	01	COLCHON PARA CAMAS DE CUIDADOS INTENSIVOS Y TRABAJO DE PARTO. DISEÑO: COLCHON DE ESPUMA DE POLIURETANO DE 27 KG/M3, CON DOS VENTILAS EN CADA COSTADO. FORRO TELA AHULADA. COLOR VERDE, CODIGO PANTONE 347 U. DIMENSIONES: LARGO (A) 190 CM, ANCHO (B) 75 CM, ESPESOR (C) 15 CM, DE LA ORILLA A CADA VENTILA (D) 40 CM.	12	17	29
SINALOA	6	220	030	0347	02	01	COLCHON PARA CARRO CAMILLA "TRANSFER". DISEÑO: COLCHON DE ESPUMA DE POLIURETANO DE 27 KG/M3, CON DOS VENTILAS EN CADA COSTADO. FORRO TELA AHULADA. COLOR VERDE, CODIGO PANTONE 347 U. DIMENSIONES: LARGO (A) 180 CM, ANCHO (B) 60 CM, ESPESOR (C) 5 CM, DE LA ORILLA A CADA VENTILA (D) 40 CM.	32	48	80
SINALOA	7	220	030	0354	03	01	COLCHON PARA CARROS CAMILLA DE RECUPERACION Y ADULTO. DISEÑO: COLCHON DE ESPUMA DE POLIURETANO DE 27 KG/M3, CON DOS VENTILAS EN CADA COSTADO. FORRO TELA AHULADA. COLOR VERDE, CODIGO PANTONE 347 U. DIMENSIONES: LARGO (A) 180 CM, ANCHO (B) 60 CM, ESPESOR (C) 9 CM, DE LA ORILLA A CADA VENTILA (D) 40 CM.	48	71	119
SINALOA	12	220	030	0404	02	01	COLCHON PARA CUNA CANASTILLA DISEÑO: COLCHON DE ESPUMA DE POLIURETANO DE 27 KG/M3, CON VENTILA EN EL CENTRO DE CADA COSTADO. FORRO TELA AHULADA. COLOR VERDE, CODIGO PANTONE 347 U. DIMENSIONES: LARGO (A) 65 CM, ANCHO (B) 35 CM, ESPESOR (C) 5 CM, DE LA ORILLA A CADA VENTILA (D) 32.5 CM.	25	36	61
SINALOA	5	220	030	0339	03	01	COLCHON PARA INCUBADORA. DISEÑO: COLCHON DE ESPUMA DE POLIURETANO DE 27 KG/M3. FORRO TELA AHULADA. COLOR VERDE, CODIGO PANTONE 347 U. DIMENSIONES: LARGO (A) 70 CM, ANCHO (B) 35 CM, ESPESOR (C) 5 CM.	15	22	37
SINALOA	9	220	030	0370	03	01	COLCHONETA PARA MESA DE ATENCION A RECIENTE NACIDO Y REHIDRATACION. DISEÑO: COLCHONETA DE ESPUMA DE POLIURETANO DE 27 KG/M3, CON DOS VENTILAS EN CADA COSTADO. FORRO TELA AHULADA. COLOR VERDE, CODIGO PANTONE 347 U. DIMENSIONES: LARGO (A) 115 CM, ANCHO (B) 55 CM, ESPESOR (C) 5 CM, DE LA ORILLA A CADA VENTILA (D) 20 CM.	3	4	7



ANEXO 19 CUADRO DE DISTRIBUCIÓN DE COLCHONES, COLCHONETAS, COJÍN, ALMOHADILLAS, HULE Y MANDIL AHULADO HOSPITALARIOS PARA EL EJERCICIO 2016

DELEGACION O UNAE	NUMERO DE PARTIDA	CLAVE					DESCRIPCIÓN	Primera Entrega	Segunda Entrega	Cantidad Total
		OPD	GEN	ESP	DIF	VAR				
SINALOA	13	220	080	3506	04	01	HULE CLINICO PARA USO HOSPITALARIO. DISEÑO: HULE CON ALMA DE TELA DE MANTA, CON RECUBRIMIENTO DE RESINA DE CLORURO DE POLIVINILO, ESQUINAS REDONDEADAS. COLOR AZUL CIELO, CODIGO PANTONE 278 U (ANVERSO Y REVERSO). DIMENSIONES: LARGO (A) 180 CM, ANCHO (B) 90 CM.	8	12	20
SINALOA	14	220	090	3009	02	01	MANDIL DE HULE. DISEÑO: HULE CON ALMA DE TELA DE MANTA, CON RECUBRIMIENTO DE RESINA DE CLORURO DE POLIVINILO, CINTAS EN EL EXTREMO SUPERIOR DEL PETO Y PARA AMARRE EN LA CINTURA. COLOR AZUL CIELO, CODIGO PANTONE 278 U (ANVERSO Y REVERSO). DIMENSIONES: LARGO PETO (A) 80 CM, ANCHO PETO (B) 25 CM, LARGO PARTE INFERIOR (C) 80 CM, ANCHO PARTE INFERIOR (D) 40 CM, LARGO TOTAL (E) 110 CM.	8	12	20
SONORA	1	220	025	0161	02	01	ALMOHADILLA EN FORMA DE CUÑA DISEÑO: FORMA DE CUÑA DE ESPUMA DE POLIURETANO AGLUTINADO DE 70 A 80 KG/M3, PARA POSICIONES DE PACIENTES HOSPITALIZADOS. FORRO TELA AHULADA. COLOR VERDE, CODIGO PANTONE 347 U. DIMENSIONES: LARGO (A) 50 CM, ANCHO (B) 20 CM, LATERALES (C, D) 25 CM Y 35 CM.	32	48	80
SONORA	2	220	025	0179	02	01	ALMOHADILLA CILINDRICA. DISEÑO: FORMA CILINDRICA DE ESPUMA DE POLIURETANO AGLUTINADO DE 70 A 80 KG/M2, PARA POSICIONES DE PACIENTES HOSPITALIZADOS. FORRO TELA AHULADA. COLOR VERDE, CODIGO PANTONE 347 U. DIMENSIONES: LARGO (A) 50 CM, DIAMETRO (B) 20 CM.	32	47	79
SONORA	4	220	030	0206	02	01	COLCHON PARA CAMAS DE CUIDADOS INTENSIVOS Y TRABAJO DE PARTO. DISEÑO: COLCHON DE ESPUMA DE POLIURETANO DE 27 KG/M3, CON DOS VENTILAS EN CADA COSTADO. FORRO TELA AHULADA. COLOR VERDE, CODIGO PANTONE 347 U. DIMENSIONES: LARGO (A) 190 CM, ANCHO (B) 75 CM, ESPESOR (C) 15 CM, DE LA ORILLA A CADA VENTILA (D) 40 CM.	17	24	41
SONORA	5	220	030	0339	03	01	COLCHON PARA INCUBADORA. DISEÑO: COLCHON DE ESPUMA DE POLIURETANO DE 27 KG/M3. FORRO TELA AHULADA. COLOR VERDE, CODIGO PANTONE 347 U. DIMENSIONES: LARGO (A) 70 CM, ANCHO (B) 35 CM, ESPESOR (C) 5 CM.	14	20	34
SONORA	6	220	030	0347	02	01	COLCHON PARA CARRO CAMILLA "TRANSFER". DISEÑO: COLCHON DE ESPUMA DE POLIURETANO DE 27 KG/M3, CON DOS VENTILAS EN CADA COSTADO. FORRO TELA AHULADA. COLOR VERDE, CODIGO PANTONE 347 U. DIMENSIONES: LARGO (A) 180 CM, ANCHO (B) 60 CM, ESPESOR (C) 5 CM, DE LA ORILLA A CADA VENTILA (D) 40 CM.	20	30	50
SONORA	7	220	030	0354	03	01	COLCHON PARA CARROS CAMILLA DE RECUPERACION Y ADULTO. DISEÑO: COLCHON DE ESPUMA DE POLIURETANO DE 27 KG/M3, CON DOS VENTILAS EN CADA COSTADO. FORRO TELA AHULADA. COLOR VERDE, CODIGO PANTONE 347 U. DIMENSIONES: LARGO (A) 180 CM, ANCHO (B) 60 CM, ESPESOR (C) 9 CM, DE LA ORILLA A CADA VENTILA (D) 40 CM.	17	24	41
SONORA	8	220	030	0362	03	01	COLCHONETA PARA BAÑO DE ARTESA. DISEÑO: COLCHONETA DE ESPUMA DE POLIURETANO DE 27 KG/M3, CON DOS VENTILAS EN CADA COSTADO. FORRO TELA AHULADA. COLOR VERDE, CODIGO PANTONE 347 U. DIMENSIONES: LARGO (A) 102 CM, ANCHO (B) 65 CM, ESPESOR (C) 5 CM, DE LA ORILLA A CADA VENTILA (D) 20 CM.	8	10	18
SONORA	9	220	030	0370	03	01	COLCHONETA PARA MESA DE ATENCION A RECIENTE NACIDO Y REHIDRATACION. DISEÑO: COLCHONETA DE ESPUMA DE POLIURETANO DE 27 KG/M3, CON DOS VENTILAS EN CADA COSTADO. FORRO TELA AHULADA. COLOR VERDE, CODIGO PANTONE 347 U. DIMENSIONES: LARGO (A) 115 CM, ANCHO (B) 55 CM, ESPESOR (C) 5 CM, DE LA ORILLA A CADA VENTILA (D) 20 CM.	20	28	48
SONORA	10	220	030	0388	02	01	COLCHON PARA CAMAS CLINICA DE MULTIPLES POSICIONES E INDIVIDUAL. DISEÑO: COLCHON DE ESPUMA DE POLIURETANO DE 27 KG/M3, CON DOS VENTILAS EN CADA COSTADO. FORRO TELA AHULADA. COLOR VERDE, CODIGO PANTONE 347 U. DIMENSIONES: LARGO (A) 190 CM, ANCHO (B) 90 CM, ESPESOR (C) 15 CM, DE LA ORILLA A CADA VENTILA (D) 40 CM.	96	143	239
SONORA	11	220	030	0396	02	01	COLCHON PARA CAMA PEDIATRICA DISEÑO: COLCHON DE ESPUMA DE POLIURETANO DE 27 KG/M3, CON DOS VENTILAS EN CADA COSTADO FORRO TELA AHULADA. COLOR VERDE, CODIGO PANTONE 347 U. DIMENSIONES: LARGO (A) 117 CM, ANCHO (B) 65 CM, ESPESOR (C) 15 CM, DE LA ORILLA A CADA VENTILA (D) 20 CM.	16	24	40
TABASCO	2	220	025	0179	02	01	ALMOHADILLA CILINDRICA. DISEÑO: FORMA CILINDRICA DE ESPUMA DE POLIURETANO AGLUTINADO DE 70 A 80 KG/M2, PARA POSICIONES DE PACIENTES HOSPITALIZADOS. FORRO TELA AHULADA. COLOR VERDE, CODIGO PANTONE 347 U. DIMENSIONES: LARGO (A) 50 CM, DIAMETRO (B) 20 CM.	12	16	28
TABASCO	1	220	025	0161	02	01	ALMOHADILLA EN FORMA DE CUÑA DISEÑO: FORMA DE CUÑA DE ESPUMA DE POLIURETANO AGLUTINADO DE 70 A 80 KG/M3, PARA POSICIONES DE PACIENTES HOSPITALIZADOS. FORRO TELA AHULADA. COLOR VERDE, CODIGO PANTONE 347 U. DIMENSIONES: LARGO (A) 50 CM, ANCHO (B) 20 CM, LATERALES (C, D) 25 CM Y 35 CM.	5	6	11
TABASCO	3	220	025	0187	02	01	COJIN PARA CAMAS HOSPITALARIAS. DISEÑO: COJIN DE ESPUMA DE POLIURETANO DE 20 KG/M3, CON ORILLAS DESVANECIDAS EN LOS LADOS DEL SENTIDO LONGITUDINAL Y DOS VENTILAS EN CADA COSTADO. FORRO TELA AHULADA. COLOR VERDE, CODIGO PANTONE 347 U. DIMENSIONES: LARGO (A) 50 CM, ANCHO (B) 30 CM, ESPESOR (C) 10 CM, DE LA ORILLA A CADA VENTILA (D) 7.5 CM.	14	19	33
TABASCO	10	220	030	0388	02	01	COLCHON PARA CAMAS CLINICA DE MULTIPLES POSICIONES E INDIVIDUAL. DISEÑO: COLCHON DE ESPUMA DE POLIURETANO DE 27 KG/M3, CON DOS VENTILAS EN CADA COSTADO. FORRO TELA AHULADA. COLOR VERDE, CODIGO PANTONE 347 U. DIMENSIONES: LARGO (A) 190 CM, ANCHO (B) 90 CM, ESPESOR (C) 15 CM, DE LA ORILLA A CADA VENTILA (D) 40 CM.	14	21	35
TABASCO	11	220	030	0396	02	01	COLCHON PARA CAMA PEDIATRICA DISEÑO: COLCHON DE ESPUMA DE POLIURETANO DE 27 KG/M3, CON DOS VENTILAS EN CADA COSTADO FORRO TELA AHULADA. COLOR VERDE, CODIGO PANTONE 347 U. DIMENSIONES: LARGO (A) 117 CM, ANCHO (B) 65 CM, ESPESOR (C) 15 CM, DE LA ORILLA A CADA VENTILA (D) 20 CM.	4	6	10
TABASCO	6	220	030	0347	02	01	COLCHON PARA CARRO CAMILLA "TRANSFER". DISEÑO: COLCHON DE ESPUMA DE POLIURETANO DE 27 KG/M3, CON DOS VENTILAS EN CADA COSTADO. FORRO TELA AHULADA. COLOR VERDE, CODIGO PANTONE 347 U. DIMENSIONES: LARGO (A) 180 CM, ANCHO (B) 60 CM, ESPESOR (C) 5 CM, DE LA ORILLA A CADA VENTILA (D) 40 CM.	2	3	5
TABASCO	7	220	030	0354	03	01	COLCHON PARA CARROS CAMILLA DE RECUPERACION Y ADULTO. DISEÑO: COLCHON DE ESPUMA DE POLIURETANO DE 27 KG/M3, CON DOS VENTILAS EN CADA COSTADO. FORRO TELA AHULADA. COLOR VERDE, CODIGO PANTONE 347 U. DIMENSIONES: LARGO (A) 180 CM, ANCHO (B) 60 CM, ESPESOR (C) 9 CM, DE LA ORILLA A CADA VENTILA (D) 40 CM.	12	17	29
TABASCO	12	220	030	0404	02	01	COLCHON PARA CUNA CANASTILLA DISEÑO: COLCHON DE ESPUMA DE POLIURETANO DE 27 KG/M3, CON VENTILA EN EL CENTRO DE CADA COSTADO. FORRO TELA AHULADA. COLOR VERDE, CODIGO PANTONE 347 U. DIMENSIONES: LARGO (A) 65 CM, ANCHO (B) 35 CM, ESPESOR (C) 5 CM, DE LA ORILLA A CADA VENTILA (D) 32.5 CM.	2	2	4
TABASCO	5	220	030	0339	03	01	COLCHON PARA INCUBADORA. DISEÑO: COLCHON DE ESPUMA DE POLIURETANO DE 27 KG/M3. FORRO TELA AHULADA. COLOR VERDE, CODIGO PANTONE 347 U. DIMENSIONES: LARGO (A) 70 CM, ANCHO (B) 35 CM, ESPESOR (C) 5 CM.	2	2	4
TABASCO	8	220	030	0362	03	01	COLCHONETA PARA BAÑO DE ARTESA. DISEÑO: COLCHONETA DE ESPUMA DE POLIURETANO DE 27 KG/M3, CON DOS VENTILAS EN CADA COSTADO. FORRO TELA AHULADA. COLOR VERDE, CODIGO PANTONE 347 U. DIMENSIONES: LARGO (A) 102 CM, ANCHO (B) 65 CM, ESPESOR (C) 5 CM, DE LA ORILLA A CADA VENTILA (D) 20 CM.	7	9	16
TABASCO	9	220	030	0370	03	01	COLCHONETA PARA MESA DE ATENCION A RECIENTE NACIDO Y REHIDRATACION. DISEÑO: COLCHONETA DE ESPUMA DE POLIURETANO DE 27 KG/M3, CON DOS VENTILAS EN CADA COSTADO. FORRO TELA AHULADA. COLOR VERDE, CODIGO PANTONE 347 U. DIMENSIONES: LARGO (A) 115 CM, ANCHO (B) 55 CM, ESPESOR (C) 5 CM, DE LA ORILLA A CADA VENTILA (D) 20 CM.	2	2	4
TABASCO	13	220	080	3506	04	01	HULE CLINICO PARA USO HOSPITALARIO. DISEÑO: HULE CON ALMA DE TELA DE MANTA, CON RECUBRIMIENTO DE RESINA DE CLORURO DE POLIVINILO, ESQUINAS REDONDEADAS. COLOR AZUL CIELO, CODIGO PANTONE 278 U (ANVERSO Y REVERSO). DIMENSIONES: LARGO (A) 180 CM, ANCHO (B) 90 CM.	12	17	29
TABASCO	14	220	090	3009	02	01	MANDIL DE HULE. DISEÑO: HULE CON ALMA DE TELA DE MANTA, CON RECUBRIMIENTO DE RESINA DE CLORURO DE POLIVINILO, CINTAS EN EL EXTREMO SUPERIOR DEL PETO Y PARA AMARRE EN LA CINTURA. COLOR AZUL CIELO, CODIGO PANTONE 278 U (ANVERSO Y REVERSO). DIMENSIONES: LARGO PETO (A) 80 CM, ANCHO PETO (B) 25 CM, LARGO PARTE INFERIOR (C) 80 CM, ANCHO PARTE INFERIOR (D) 40 CM, LARGO TOTAL (E) 110 CM.	2	3	5
TAMAULIPAS	2	220	025	0179	02	01	ALMOHADILLA CILINDRICA. DISEÑO: FORMA CILINDRICA DE ESPUMA DE POLIURETANO AGLUTINADO DE 70 A 80 KG/M2, PARA POSICIONES DE PACIENTES HOSPITALIZADOS. FORRO TELA AHULADA. COLOR VERDE, CODIGO PANTONE 347 U. DIMENSIONES: LARGO (A) 50 CM, DIAMETRO (B) 20 CM.	3	4	7
TAMAULIPAS	1	220	025	0161	02	01	ALMOHADILLA EN FORMA DE CUÑA DISEÑO: FORMA DE CUÑA DE ESPUMA DE POLIURETANO AGLUTINADO DE 70 A 80 KG/M3, PARA POSICIONES DE PACIENTES HOSPITALIZADOS. FORRO TELA AHULADA. COLOR VERDE, CODIGO PANTONE 347 U. DIMENSIONES: LARGO (A) 50 CM, ANCHO (B) 20 CM, LATERALES (C, D) 25 CM Y 35 CM.	4	4	8
TAMAULIPAS	3	220	025	0187	02	01	COJIN PARA CAMAS HOSPITALARIAS. DISEÑO: COJIN DE ESPUMA DE POLIURETANO DE 20 KG/M3, CON ORILLAS DESVANECIDAS EN LOS LADOS DEL SENTIDO LONGITUDINAL Y DOS VENTILAS EN CADA COSTADO. FORRO TELA AHULADA. COLOR VERDE, CODIGO PANTONE 347 U. DIMENSIONES: LARGO (A) 50 CM, ANCHO (B) 30 CM, ESPESOR (C) 10 CM, DE LA ORILLA A CADA VENTILA (D) 7.5 CM.	14	19	33
TAMAULIPAS	10	220	030	0388	02	01	COLCHON PARA CAMAS CLINICA DE MULTIPLES POSICIONES E INDIVIDUAL. DISEÑO: COLCHON DE ESPUMA DE POLIURETANO DE 27 KG/M3, CON DOS VENTILAS EN CADA COSTADO. FORRO TELA AHULADA. COLOR VERDE, CODIGO PANTONE 347 U. DIMENSIONES: LARGO (A) 190 CM, ANCHO (B) 90 CM, ESPESOR (C) 15 CM, DE LA ORILLA A CADA VENTILA (D) 40 CM.	12	17	29



ANEXO 19 CUADRO DE DISTRIBUCIÓN
COLCHONES, COLCHONETAS, COJÍN, ALMOHADILLAS, HULE y MANDIL AHULADO HOSPITALARIOS PARA EL EJERCICIO 2015

DELEGACION O UMAE	NUMERO DE PARTIDA	CLAVE						DESCRIPCIÓN	Primera Entrega	Segunda Entrega	Cantidad Total
		GPO	GEN	ESP	DIF	VAR					
TAMAULIPAS	11	220	030	0396	02	01	COLCHON PARA CAMA PEDIATRICA DISEÑO: COLCHON DE ESPUMA DE POLIURETANO DE 27 KG/M3, CON DOS VENTILAS EN CADA COSTADO FORRO TELA AHULADA. COLOR VERDE, CODIGO PANTONE 347 U. DIMENSIONES: LARGO (A) 117 CM, ANCHO (B) 65 CM, ESPESOR (C) 15 CM, DE LA ORILLA A CADA VENTILA (D) 20 CM.	4	6	10	
TAMAULIPAS	4	220	030	0206	02	01	COLCHON PARA CAMAS DE CUIDADOS INTENSIVOS Y TRABAJO DE PARTO. DISEÑO: COLCHON DE ESPUMA DE POLIURETANO DE 27 KG/M3, CON DOS VENTILAS EN CADA COSTADO. FORRO TELA AHULADA. COLOR VERDE, CODIGO PANTONE 347 U. DIMENSIONES: LARGO (A) 190 CM, ANCHO (B) 75 CM, ESPESOR (C) 15 CM, DE LA ORILLA A CADA VENTILA (D) 40 CM.	2	3	5	
TAMAULIPAS	6	220	030	0347	02	01	COLCHON PARA CARRO CAMILLA "TRANSFER". DISEÑO: COLCHON DE ESPUMA DE POLIURETANO DE 27 KG/M3, CON DOS VENTILAS EN CADA COSTADO. FORRO TELA AHULADA. COLOR VERDE, CODIGO PANTONE 347 U. DIMENSIONES: LARGO (A) 180 CM, ANCHO (B) 60 CM, ESPESOR (C) 5 CM, DE LA ORILLA A CADA VENTILA (D) 40 CM.	4	4	8	
TAMAULIPAS	7	220	030	0354	03	01	COLCHON PARA CARROS CAMILLA DE RECUPERACION Y ADULTO. DISEÑO: COLCHON DE ESPUMA DE POLIURETANO DE 27 KG/M3, CON DOS VENTILAS EN CADA COSTADO. FORRO TELA AHULADA. COLOR VERDE, CODIGO PANTONE 347 U. DIMENSIONES: LARGO (A) 180 CM, ANCHO (B) 60 CM, ESPESOR (C) 9 CM, DE LA ORILLA A CADA VENTILA (D) 40 CM.	5	7	12	
TAMAULIPAS	12	220	030	0404	02	01	COLCHON PARA CUNA CANASTILLA DISEÑO: COLCHON DE ESPUMA DE POLIURETANO DE 27 KG/M3, CON VENTILA EN EL CENTRO DE CADA COSTADO. FORRO TELA AHULADA. COLOR VERDE, CODIGO PANTONE 347 U. DIMENSIONES: LARGO (A) 65 CM, ANCHO (B) 35 CM, ESPESOR (C) 5 CM, DE LA ORILLA A CADA VENTILA (D) 32.5 CM.	2	2	4	
TAMAULIPAS	5	220	030	0339	03	01	COLCHON PARA INCUBADORA. DISEÑO: COLCHON DE ESPUMA DE POLIURETANO DE 27 KG/M3. FORRO TELA AHULADA. COLOR VERDE, CODIGO PANTONE 347 U. DIMENSIONES: LARGO (A) 70 CM, ANCHO (B) 35 CM, ESPESOR (C) 5 CM.	3	4	7	
TAMAULIPAS	8	220	030	0362	03	01	COLCHONETA PARA BAÑO DE ARTESA. DISEÑO: COLCHONETA DE ESPUMA DE POLIURETANO DE 27 KG/M3, CON DOS VENTILAS EN CADA COSTADO. FORRO TELA AHULADA. COLOR VERDE, CODIGO PANTONE 347 U. DIMENSIONES: LARGO (A) 102 CM, ANCHO (B) 65 CM, ESPESOR (C) 5 CM, DE LA ORILLA A CADA VENTILA (D) 20 CM.	2	2	4	
TAMAULIPAS	9	220	030	0370	03	01	COLCHONETA PARA MESA DE ATENCION A RECEN NACIDO Y REHIDRATACION. DISEÑO: COLCHONETA DE ESPUMA DE POLIURETANO DE 27 KG/M3, CON DOS VENTILAS EN CADA COSTADO. FORRO TELA AHULADA. COLOR VERDE, CODIGO PANTONE 347 U. DIMENSIONES: LARGO (A) 115 CM, ANCHO (B) 55 CM, ESPESOR (C) 5 CM, DE LA ORILLA A CADA VENTILA (D) 20 CM.	2	2	4	
TAMAULIPAS	14	220	090	3009	02	01	MANDIL DE HULE. DISEÑO: HULE CON ALMA DE TELA DE MANTA, CON RECUBRIMIENTO DE RESINA DE CLORURO DE POLIVINILO, CINTAS EN EL EXTREMO SUPERIOR DEL PETO Y PARA AMARRE EN LA CINTURA. COLOR AZUL CIELO, CODIGO PANTONE 278 U (ANVERSO Y REVERSO). DIMENSIONES: LARGO (A) 30 CM, ANCHO PETO (B) 25 CM, LARGO PARTE INFERIOR (C) 80 CM, ANCHO PARTE INFERIOR (D) 40 CM, LARGO TOTAL (E) 110 CM.	4		8	
TLAXCALA	6	220	030	0347	02	01	COLCHON PARA CARRO CAMILLA "TRANSFER". DISEÑO: COLCHON DE ESPUMA DE POLIURETANO DE 27 KG/M3, CON DOS VENTILAS EN CADA COSTADO. FORRO TELA AHULADA. COLOR VERDE, CODIGO PANTONE 347 U. DIMENSIONES: LARGO (A) 180 CM, ANCHO (B) 60 CM, ESPESOR (C) 5 CM, DE LA ORILLA A CADA VENTILA (D) 40 CM.	6	8	14	
TLAXCALA	7	220	030	0354	03	01	COLCHON PARA CARROS CAMILLA DE RECUPERACION Y ADULTO. DISEÑO: COLCHON DE ESPUMA DE POLIURETANO DE 27 KG/M3, CON DOS VENTILAS EN CADA COSTADO. FORRO TELA AHULADA. COLOR VERDE, CODIGO PANTONE 347 U. DIMENSIONES: LARGO (A) 180 CM, ANCHO (B) 60 CM, ESPESOR (C) 9 CM, DE LA ORILLA A CADA VENTILA (D) 40 CM.	5	7	12	
TLAXCALA	5	220	030	0339	03	01	COLCHON PARA INCUBADORA. DISEÑO: COLCHON DE ESPUMA DE POLIURETANO DE 27 KG/M3. FORRO TELA AHULADA. COLOR VERDE, CODIGO PANTONE 347 U. DIMENSIONES: LARGO (A) 70 CM, ANCHO (B) 35 CM, ESPESOR (C) 5 CM.	3	4	7	
UMAE CARDIOLOGÍA DEL SIGLO XXI	3	220	025	0187	02	01	COJIN PARA CAMAS HOSPITALARIAS. DISEÑO: COJIN DE ESPUMA DE POLIURETANO DE 20 KG/M3, CON ORILLAS DESVANECIDAS EN LOS LADOS DEL SENTIDO LONGITUDINAL Y DOS VENTILAS EN CADA COSTADO. FORRO TELA AHULADA. COLOR VERDE, CODIGO PANTONE 347 U. DIMENSIONES: LARGO (A) 50 CM, ANCHO (B) 30 CM, ESPESOR (C) 10 CM, DE LA ORILLA A CADA VENTILA (D) 7.5 CM.	34	50	84	
UMAE CARDIOLOGÍA DEL SIGLO XXI	4	220	030	0206	02	01	COLCHON PARA CAMAS DE CUIDADOS INTENSIVOS Y TRABAJO DE PARTO. DISEÑO: COLCHON DE ESPUMA DE POLIURETANO DE 27 KG/M3, CON DOS VENTILAS EN CADA COSTADO. FORRO TELA AHULADA. COLOR VERDE, CODIGO PANTONE 347 U. DIMENSIONES: LARGO (A) 190 CM, ANCHO (B) 75 CM, ESPESOR (C) 15 CM, DE LA ORILLA A CADA VENTILA (D) 40 CM.	4	4	8	
UMAE CARDIOLOGÍA DEL SIGLO XXI	7	220	030	0354	03	01	COLCHON PARA CARROS CAMILLA DE RECUPERACION Y ADULTO. DISEÑO: COLCHON DE ESPUMA DE POLIURETANO DE 27 KG/M3, CON DOS VENTILAS EN CADA COSTADO. FORRO TELA AHULADA. COLOR VERDE, CODIGO PANTONE 347 U. DIMENSIONES: LARGO (A) 180 CM, ANCHO (B) 60 CM, ESPESOR (C) 9 CM, DE LA ORILLA A CADA VENTILA (D) 40 CM.	5	7	12	
UMAE ESPECIALIDADES 14 VERACRUZ	2	220	025	0179	02	01	ALMOHADILLA CILINDRICA. DISEÑO: FORMA CILINDRICA DE ESPUMA DE POLIURETANO AGLUTINADO DE 70 A 80 KG/M2, PARA POSICIONES DE PACIENTES HOSPITALIZADOS. FORRO TELA AHULADA. COLOR VERDE, CODIGO PANTONE 347 U. DIMENSIONES: LARGO (A) 50 CM, DIAMETRO (B) 20 CM.	4	6	10	
UMAE ESPECIALIDADES 14 VERACRUZ	3	220	025	0187	02	01	COJIN PARA CAMAS HOSPITALARIAS. DISEÑO: COJIN DE ESPUMA DE POLIURETANO DE 20 KG/M3, CON ORILLAS DESVANECIDAS EN LOS LADOS DEL SENTIDO LONGITUDINAL Y DOS VENTILAS EN CADA COSTADO. FORRO TELA AHULADA. COLOR VERDE, CODIGO PANTONE 347 U. DIMENSIONES: LARGO (A) 50 CM, ANCHO (B) 30 CM, ESPESOR (C) 10 CM, DE LA ORILLA A CADA VENTILA (D) 7.5 CM.	34	50	84	
UMAE ESPECIALIDADES 14 VERACRUZ	10	220	030	0388	02	01	COLCHON PARA CAMAS CLINICA DE MULTIPLES POSICIONES E INDIVIDUAL. DISEÑO: COLCHON DE ESPUMA DE POLIURETANO DE 27 KG/M3, CON DOS VENTILAS EN CADA COSTADO. FORRO TELA AHULADA. COLOR VERDE, CODIGO PANTONE 347 U. DIMENSIONES: LARGO (A) 190 CM, ANCHO (B) 90 CM, ESPESOR (C) 15 CM, DE LA ORILLA A CADA VENTILA (D) 40 CM.	32	48	80	
UMAE ESPECIALIDADES 14 VERACRUZ	7	220	030	0354	03	01	COLCHON PARA CARROS CAMILLA DE RECUPERACION Y ADULTO. DISEÑO: COLCHON DE ESPUMA DE POLIURETANO DE 27 KG/M3, CON DOS VENTILAS EN CADA COSTADO. FORRO TELA AHULADA. COLOR VERDE, CODIGO PANTONE 347 U. DIMENSIONES: LARGO (A) 180 CM, ANCHO (B) 60 CM, ESPESOR (C) 9 CM, DE LA ORILLA A CADA VENTILA (D) 40 CM.	10	13	23	
UMAE ESPECIALIDADES DEL OCCIDENTE	7	220	030	0354	03	01	COLCHON PARA CARROS CAMILLA DE RECUPERACION Y ADULTO. DISEÑO: COLCHON DE ESPUMA DE POLIURETANO DE 27 KG/M3, CON DOS VENTILAS EN CADA COSTADO. FORRO TELA AHULADA. COLOR VERDE, CODIGO PANTONE 347 U. DIMENSIONES: LARGO (A) 180 CM, ANCHO (B) 60 CM, ESPESOR (C) 9 CM, DE LA ORILLA A CADA VENTILA (D) 40 CM.	124		308	
UMAE ESPECIALIDADES DEL SIGLO XXI	2	220	025	0179	02	01	ALMOHADILLA CILINDRICA. DISEÑO: FORMA CILINDRICA DE ESPUMA DE POLIURETANO AGLUTINADO DE 70 A 80 KG/M2, PARA POSICIONES DE PACIENTES HOSPITALIZADOS. FORRO TELA AHULADA. COLOR VERDE, CODIGO PANTONE 347 U. DIMENSIONES: LARGO (A) 50 CM, DIAMETRO (B) 20 CM.	4	6	10	
UMAE ESPECIALIDADES DEL SIGLO XXI	3	220	025	0187	02	01	COJIN PARA CAMAS HOSPITALARIAS. DISEÑO: COJIN DE ESPUMA DE POLIURETANO DE 20 KG/M3, CON ORILLAS DESVANECIDAS EN LOS LADOS DEL SENTIDO LONGITUDINAL Y DOS VENTILAS EN CADA COSTADO. FORRO TELA AHULADA. COLOR VERDE, CODIGO PANTONE 347 U. DIMENSIONES: LARGO (A) 50 CM, ANCHO (B) 30 CM, ESPESOR (C) 10 CM, DE LA ORILLA A CADA VENTILA (D) 7.5 CM.	34	50	84	
UMAE ESPECIALIDADES DEL SIGLO XXI	10	220	030	0388	02	01	COLCHON PARA CAMAS CLINICA DE MULTIPLES POSICIONES E INDIVIDUAL. DISEÑO: COLCHON DE ESPUMA DE POLIURETANO DE 27 KG/M3, CON DOS VENTILAS EN CADA COSTADO. FORRO TELA AHULADA. COLOR VERDE, CODIGO PANTONE 347 U. DIMENSIONES: LARGO (A) 190 CM, ANCHO (B) 90 CM, ESPESOR (C) 15 CM, DE LA ORILLA A CADA VENTILA (D) 40 CM.	32	48	80	
UMAE ESPECIALIDADES DEL SIGLO XXI	7	220	030	0354	03	01	COLCHON PARA CARROS CAMILLA DE RECUPERACION Y ADULTO. DISEÑO: COLCHON DE ESPUMA DE POLIURETANO DE 27 KG/M3, CON DOS VENTILAS EN CADA COSTADO. FORRO TELA AHULADA. COLOR VERDE, CODIGO PANTONE 347 U. DIMENSIONES: LARGO (A) 180 CM, ANCHO (B) 60 CM, ESPESOR (C) 9 CM, DE LA ORILLA A CADA VENTILA (D) 40 CM.	10	13	23	
UMAE ESPECIALIDADES LA RAZA	10	220	030	0388	02	01	COLCHON PARA CAMAS CLINICA DE MULTIPLES POSICIONES E INDIVIDUAL. DISEÑO: COLCHON DE ESPUMA DE POLIURETANO DE 27 KG/M3, CON DOS VENTILAS EN CADA COSTADO. FORRO TELA AHULADA. COLOR VERDE, CODIGO PANTONE 347 U. DIMENSIONES: LARGO (A) 190 CM, ANCHO (B) 90 CM, ESPESOR (C) 15 CM, DE LA ORILLA A CADA VENTILA (D) 40 CM.	30	44	74	
UMAE ESPECIALIDADES LA RAZA	4	220	030	0206	02	01	COLCHON PARA CAMAS DE CUIDADOS INTENSIVOS Y TRABAJO DE PARTO. DISEÑO: COLCHON DE ESPUMA DE POLIURETANO DE 27 KG/M3, CON DOS VENTILAS EN CADA COSTADO. FORRO TELA AHULADA. COLOR VERDE, CODIGO PANTONE 347 U. DIMENSIONES: LARGO (A) 190 CM, ANCHO (B) 75 CM, ESPESOR (C) 15 CM, DE LA ORILLA A CADA VENTILA (D) 40 CM.	5	6	11	
UMAE ESPECIALIDADES LA RAZA	7	220	030	0354	03	01	COLCHON PARA CARROS CAMILLA DE RECUPERACION Y ADULTO. DISEÑO: COLCHON DE ESPUMA DE POLIURETANO DE 27 KG/M3, CON DOS VENTILAS EN CADA COSTADO. FORRO TELA AHULADA. COLOR VERDE, CODIGO PANTONE 347 U. DIMENSIONES: LARGO (A) 180 CM, ANCHO (B) 60 CM, ESPESOR (C) 9 CM, DE LA ORILLA A CADA VENTILA (D) 40 CM.	12	17	29	
UMAE ESPECIALIDADES NO 1 YUCATAN	2	220	025	0179	02	01	ALMOHADILLA CILINDRICA. DISEÑO: FORMA CILINDRICA DE ESPUMA DE POLIURETANO AGLUTINADO DE 70 A 80 KG/M2, PARA POSICIONES DE PACIENTES HOSPITALIZADOS. FORRO TELA AHULADA. COLOR VERDE, CODIGO PANTONE 347 U. DIMENSIONES: LARGO (A) 50 CM, DIAMETRO (B) 20 CM.	4	6	10	
UMAE ESPECIALIDADES NO 1 YUCATAN	10	220	030	0388	02	01	COLCHON PARA CAMAS CLINICA DE MULTIPLES POSICIONES E INDIVIDUAL. DISEÑO: COLCHON DE ESPUMA DE POLIURETANO DE 27 KG/M3, CON DOS VENTILAS EN CADA COSTADO. FORRO TELA AHULADA. COLOR VERDE, CODIGO PANTONE 347 U. DIMENSIONES: LARGO (A) 190 CM, ANCHO (B) 90 CM, ESPESOR (C) 15 CM, DE LA ORILLA A CADA VENTILA (D) 40 CM.	7	10	17	
UMAE ESPECIALIDADES NO 1 YUCATAN	11	220	030	0396	02	01	COLCHON PARA CAMA PEDIATRICA DISEÑO: COLCHON DE ESPUMA DE POLIURETANO DE 27 KG/M3, CON DOS VENTILAS EN CADA COSTADO FORRO TELA AHULADA. COLOR VERDE, CODIGO PANTONE 347 U. DIMENSIONES: LARGO (A) 117 CM, ANCHO (B) 65 CM, ESPESOR (C) 15 CM, DE LA ORILLA A CADA VENTILA (D) 20 CM.	4	5	9	



ANEXO 19 CUADRO DE MATERIALES PARA EL MERCADO 2015 COLCHONES, COLCHONETAS, COJÍN, ALMOHADILLAS, HULE Y MANDIL AHULADO HOSPITALARIOS PARA EL MERCADO 2015

DELEGACION O UMAE	NUMERO DE PARTIDA	CLAVE						DESCRIPCION	Primera Entrega	Segunda Entrega	Cantidad Total
		OPQ	GEN	ESP	DIF	VAR					
UMAES ESPECIALIDADES NO 1 YUCATAN	4	220	090	0206	02	01	COLCHON PARA CAMAS DE CUIDADOS INTENSIVOS Y TRABAJO DE PARTO. DISEÑO: COLCHON DE ESPUMA DE POLIURETANO DE 27 KG/M3, CON DOS VENTILAS EN CADA COSTADO. FORRO TELA AHULADA. COLOR VERDE, CODIGO PANTONE 347 U. DIMENSIONES: LARGO (A) 190 CM, ANCHO (B) 75 CM, ESPESOR (C) 15 CM, DE LA ORILLA A CADA VENTILA (D) 40 CM.	4	4	8	
UMAES ESPECIALIDADES NO 1 YUCATAN	6	220	030	0347	02	01	COLCHON PARA CARRO CAMILLA "TRANSFER". DISEÑO: COLCHON DE ESPUMA DE POLIURETANO DE 27 KG/M3, CON DOS VENTILAS EN CADA COSTADO. FORRO TELA AHULADA. COLOR VERDE, CODIGO PANTONE 347 U. DIMENSIONES: LARGO (A) 180 CM, ANCHO (B) 60 CM, ESPESOR (C) 5 CM, DE LA ORILLA A CADA VENTILA (D) 40 CM.	4	4	8	
UMAES ESPECIALIDADES NO 1 YUCATAN	7	220	030	0354	03	01	COLCHON PARA CARROS CAMILLA DE RECUPERACION Y ADULTO. DISEÑO: COLCHON DE ESPUMA DE POLIURETANO DE 27 KG/M3, CON DOS VENTILAS EN CADA COSTADO. FORRO TELA AHULADA. COLOR VERDE, CODIGO PANTONE 347 U. DIMENSIONES: LARGO (A) 180 CM, ANCHO (B) 60 CM, ESPESOR (C) 9 CM, DE LA ORILLA A CADA VENTILA (D) 40 CM.	6	7	13	
UMAES ESPECIALIDADES NO 1 YUCATAN	12	220	030	0404	02	01	COLCHON PARA CUNA CANASTILLA DISEÑO: COLCHON DE ESPUMA DE POLIURETANO DE 27 KG/M3, CON VENTILA EN EL CENTRO DE CADA COSTADO. FORRO TELA AHULADA. COLOR VERDE, CODIGO PANTONE 347 U. DIMENSIONES: LARGO (A) 65 CM, ANCHO (B) 35 CM, ESPESOR (C) 5 CM, DE LA ORILLA A CADA VENTILA (D) 32.5 CM.	2	2	4	
UMAES ESPECIALIDADES NO 1 YUCATAN	5	220	030	0339	03	01	COLCHON PARA INCUBADORA. DISEÑO: COLCHON DE ESPUMA DE POLIURETANO DE 27 KG/M3. FORRO TELA AHULADA. COLOR VERDE, CODIGO PANTONE 347 U. DIMENSIONES: LARGO (A) 70 CM, ANCHO (B) 35 CM, ESPESOR (C) 5 CM.	4	6	10	
UMAES ESPECIALIDADES NO 2 SONORA	10	220	030	0388	02	01	COLCHON PARA CAMAS CLINICA DE MULTIPLES POSICIONES E INDIVIDUAL. DISEÑO: COLCHON DE ESPUMA DE POLIURETANO DE 27 KG/M3, CON DOS VENTILAS EN CADA COSTADO. FORRO TELA AHULADA. COLOR VERDE, CODIGO PANTONE 347 U. DIMENSIONES: LARGO (A) 190 CM, ANCHO (B) 90 CM, ESPESOR (C) 15 CM, DE LA ORILLA A CADA VENTILA (D) 40 CM.	17	24	41	
UMAES ESPECIALIDADES NO 2 SONORA	7	220	030	0354	03	01	COLCHON PARA CARROS CAMILLA DE RECUPERACION Y ADULTO. DISEÑO: COLCHON DE ESPUMA DE POLIURETANO DE 27 KG/M3, CON DOS VENTILAS EN CADA COSTADO. FORRO TELA AHULADA. COLOR VERDE, CODIGO PANTONE 347 U. DIMENSIONES: LARGO (A) 180 CM, ANCHO (B) 60 CM, ESPESOR (C) 9 CM, DE LA ORILLA A CADA VENTILA (D) 40 CM.	11	15	26	
UMAES ESPECIALIDADES NO 25 NUEVO LEÓN	10	220	030	0388	02	01	COLCHON PARA CAMAS CLINICA DE MULTIPLES POSICIONES E INDIVIDUAL. DISEÑO: COLCHON DE ESPUMA DE POLIURETANO DE 27 KG/M3, CON DOS VENTILAS EN CADA COSTADO. FORRO TELA AHULADA. COLOR VERDE, CODIGO PANTONE 347 U. DIMENSIONES: LARGO (A) 190 CM, ANCHO (B) 90 CM, ESPESOR (C) 15 CM, DE LA ORILLA A CADA VENTILA (D) 40 CM.	35	51	86	
UMAES ESPECIALIDADES NO 25 NUEVO LEÓN	4	220	030	0206	02	01	COLCHON PARA CAMAS DE CUIDADOS INTENSIVOS Y TRABAJO DE PARTO. DISEÑO: COLCHON DE ESPUMA DE POLIURETANO DE 27 KG/M3, CON DOS VENTILAS EN CADA COSTADO. FORRO TELA AHULADA. COLOR VERDE, CODIGO PANTONE 347 U. DIMENSIONES: LARGO (A) 190 CM, ANCHO (B) 75 CM, ESPESOR (C) 15 CM, DE LA ORILLA A CADA VENTILA (D) 40 CM.	4	4	8	
UMAES ESPECIALIDADES NO 25 NUEVO LEÓN	6	220	030	0347	02	01	COLCHON PARA CARRO CAMILLA "TRANSFER". DISEÑO: COLCHON DE ESPUMA DE POLIURETANO DE 27 KG/M3, CON DOS VENTILAS EN CADA COSTADO. FORRO TELA AHULADA. COLOR VERDE, CODIGO PANTONE 347 U. DIMENSIONES: LARGO (A) 180 CM, ANCHO (B) 60 CM, ESPESOR (C) 5 CM, DE LA ORILLA A CADA VENTILA (D) 40 CM.	7	10	17	
UMAES ESPECIALIDADES NO 25 NUEVO LEÓN	7	220	030	0354	03	01	COLCHON PARA CARROS CAMILLA DE RECUPERACION Y ADULTO. DISEÑO: COLCHON DE ESPUMA DE POLIURETANO DE 27 KG/M3, CON DOS VENTILAS EN CADA COSTADO. FORRO TELA AHULADA. COLOR VERDE, CODIGO PANTONE 347 U. DIMENSIONES: LARGO (A) 180 CM, ANCHO (B) 60 CM, ESPESOR (C) 9 CM, DE LA ORILLA A CADA VENTILA (D) 40 CM.	5	6	11	
UMAES ESPECIALIDADES NO 71 COAHUILA	2	220	025	0179	02	01	ALMOHADILLA CILINDRICA. DISEÑO: FORMA CILINDRICA DE ESPUMA DE POLIURETANO AGLUTINADO DE 70 A 80 KG/M3, PARA POSICIONES DE PACIENTES HOSPITALIZADOS. FORRO TELA AHULADA. COLOR VERDE, CODIGO PANTONE 347 U. DIMENSIONES: LARGO (A) 50 CM, DIAMETRO (B) 20 CM.	12	16	28	
UMAES ESPECIALIDADES NO 71 COAHUILA	1	220	025	0161	02	01	ALMOHADILLA EN FORMA DE CUÑA DISEÑO: FORMA DE CUÑA DE ESPUMA DE POLIURETANO AGLUTINADO DE 70 A 80 KG/M3, PARA POSICIONES DE PACIENTES HOSPITALIZADOS. FORRO TELA AHULADA. COLOR VERDE, CODIGO PANTONE 347 U. DIMENSIONES: LARGO (A) 50 CM, ANCHO (B) 20 CM, LATERALES (C, D) 25 CM Y 35 CM.	22	31	53	
UMAES ESPECIALIDADES NO 71 COAHUILA	3	220	025	0187	02	01	COJIN PARA CAMAS HOSPITALARIAS. DISEÑO: COJIN DE ESPUMA DE POLIURETANO DE 20 KG/M3, CON ORILLAS DESVANECIDAS EN LOS LADOS DEL SENTIDO LONGITUDINAL Y DOS VENTILAS EN CADA COSTADO. FORRO TELA AHULADA. COLOR VERDE, CODIGO PANTONE 347 U. DIMENSIONES: LARGO (A) 50 CM, ANCHO (B) 30 CM, ESPESOR (C) 10 CM, DE LA ORILLA A CADA VENTILA (D) 7.5 CM.	44	64	108	
UMAES ESPECIALIDADES NO 71 COAHUILA	10	220	030	0388	02	01	COLCHON PARA CAMAS CLINICA DE MULTIPLES POSICIONES E INDIVIDUAL. DISEÑO: COLCHON DE ESPUMA DE POLIURETANO DE 27 KG/M3, CON DOS VENTILAS EN CADA COSTADO. FORRO TELA AHULADA. COLOR VERDE, CODIGO PANTONE 347 U. DIMENSIONES: LARGO (A) 190 CM, ANCHO (B) 90 CM, ESPESOR (C) 15 CM, DE LA ORILLA A CADA VENTILA (D) 40 CM.	23	33	56	
UMAES ESPECIALIDADES NO 71 COAHUILA	4	220	030	0206	02	01	COLCHON PARA CAMAS DE CUIDADOS INTENSIVOS Y TRABAJO DE PARTO. DISEÑO: COLCHON DE ESPUMA DE POLIURETANO DE 27 KG/M3, CON DOS VENTILAS EN CADA COSTADO. FORRO TELA AHULADA. COLOR VERDE, CODIGO PANTONE 347 U. DIMENSIONES: LARGO (A) 190 CM, ANCHO (B) 75 CM, ESPESOR (C) 15 CM, DE LA ORILLA A CADA VENTILA (D) 40 CM.	4	4	8	
UMAES ESPECIALIDADES NO 71 COAHUILA	7	220	030	0354	03	01	COLCHON PARA CARROS CAMILLA DE RECUPERACION Y ADULTO. DISEÑO: COLCHON DE ESPUMA DE POLIURETANO DE 27 KG/M3, CON DOS VENTILAS EN CADA COSTADO. FORRO TELA AHULADA. COLOR VERDE, CODIGO PANTONE 347 U. DIMENSIONES: LARGO (A) 180 CM, ANCHO (B) 60 CM, ESPESOR (C) 9 CM, DE LA ORILLA A CADA VENTILA (D) 40 CM.	14	21	35	
UMAES ESPECIALIDADES NO 71 COAHUILA	5	220	030	0388	03	01	COLCHON PARA INCUBADORA. DISEÑO: COLCHON DE ESPUMA DE POLIURETANO DE 27 KG/M3. FORRO TELA AHULADA. COLOR VERDE, CODIGO PANTONE 347 U. DIMENSIONES: LARGO (A) 70 CM, ANCHO (B) 35 CM, ESPESOR (C) 5 CM.	2	2	4	
UMAES ESPECIALIDADES NO 1 GUANAJUATO	10	220	030	0388	02	01	COLCHON PARA CAMAS CLINICA DE MULTIPLES POSICIONES E INDIVIDUAL. DISEÑO: COLCHON DE ESPUMA DE POLIURETANO DE 27 KG/M3, CON DOS VENTILAS EN CADA COSTADO. FORRO TELA AHULADA. COLOR VERDE, CODIGO PANTONE 347 U. DIMENSIONES: LARGO (A) 190 CM, ANCHO (B) 90 CM, ESPESOR (C) 15 CM, DE LA ORILLA A CADA VENTILA (D) 40 CM.	20	30	50	
UMAES ESPECIALIDADES NO 1 GUANAJUATO	6	220	030	0347	02	01	COLCHON PARA CARRO CAMILLA "TRANSFER". DISEÑO: COLCHON DE ESPUMA DE POLIURETANO DE 27 KG/M3, CON DOS VENTILAS EN CADA COSTADO. FORRO TELA AHULADA. COLOR VERDE, CODIGO PANTONE 347 U. DIMENSIONES: LARGO (A) 180 CM, ANCHO (B) 60 CM, ESPESOR (C) 5 CM, DE LA ORILLA A CADA VENTILA (D) 40 CM.	13	19	32	
UMAES ESPECIALIDADES PUEBLA	3	220	025	0187	02	01	COJIN PARA CAMAS HOSPITALARIAS. DISEÑO: COJIN DE ESPUMA DE POLIURETANO DE 20 KG/M3, CON ORILLAS DESVANECIDAS EN LOS LADOS DEL SENTIDO LONGITUDINAL Y DOS VENTILAS EN CADA COSTADO. FORRO TELA AHULADA. COLOR VERDE, CODIGO PANTONE 347 U. DIMENSIONES: LARGO (A) 50 CM, ANCHO (B) 30 CM, ESPESOR (C) 10 CM, DE LA ORILLA A CADA VENTILA (D) 7.5 CM.	14	19	33	
UMAES GINECO OBSTETRICIA DEL OCCIDENTE	6	220	030	0347	02	01	COLCHON PARA CARRO CAMILLA "TRANSFER". DISEÑO: COLCHON DE ESPUMA DE POLIURETANO DE 27 KG/M3, CON DOS VENTILAS EN CADA COSTADO. FORRO TELA AHULADA. COLOR VERDE, CODIGO PANTONE 347 U. DIMENSIONES: LARGO (A) 180 CM, ANCHO (B) 60 CM, ESPESOR (C) 5 CM, DE LA ORILLA A CADA VENTILA (D) 40 CM.	4	4	8	
UMAES GINECO OBSTETRICIA NO 23 NUEVO LEÓN	8	220	030	0362	03	01	COLCHONETA PARA BAÑO DE ARTESA. DISEÑO: COLCHONETA DE ESPUMA DE POLIURETANO DE 27 KG/M3, CON DOS VENTILAS EN CADA COSTADO. FORRO TELA AHULADA. COLOR VERDE, CODIGO PANTONE 347 U. DIMENSIONES: LARGO (A) 102 CM, ANCHO (B) 65 CM, ESPESOR (C) 5 CM, DE LA ORILLA A CADA VENTILA (D) 20 CM.	3	4	7	
UMAES GINECO OBSTETRICIA NO 23 NUEVO LEÓN	10	220	030	0388	02	01	COLCHON PARA CAMAS CLINICA DE MULTIPLES POSICIONES E INDIVIDUAL. DISEÑO: COLCHON DE ESPUMA DE POLIURETANO DE 27 KG/M3, CON DOS VENTILAS EN CADA COSTADO. FORRO TELA AHULADA. COLOR VERDE, CODIGO PANTONE 347 U. DIMENSIONES: LARGO (A) 190 CM, ANCHO (B) 90 CM, ESPESOR (C) 15 CM, DE LA ORILLA A CADA VENTILA (D) 40 CM.	17	24	41	
UMAES GINECO OBSTETRICIA NO 23 NUEVO LEÓN	4	220	030	0206	02	01	COLCHON PARA CAMAS DE CUIDADOS INTENSIVOS Y TRABAJO DE PARTO. DISEÑO: COLCHON DE ESPUMA DE POLIURETANO DE 27 KG/M3, CON DOS VENTILAS EN CADA COSTADO. FORRO TELA AHULADA. COLOR VERDE, CODIGO PANTONE 347 U. DIMENSIONES: LARGO (A) 190 CM, ANCHO (B) 75 CM, ESPESOR (C) 15 CM, DE LA ORILLA A CADA VENTILA (D) 40 CM.	4	4	8	
UMAES GINECO OBSTETRICIA NO 23 NUEVO LEÓN	6	220	030	0347	02	01	COLCHON PARA CARRO CAMILLA "TRANSFER". DISEÑO: COLCHON DE ESPUMA DE POLIURETANO DE 27 KG/M3, CON DOS VENTILAS EN CADA COSTADO. FORRO TELA AHULADA. COLOR VERDE, CODIGO PANTONE 347 U. DIMENSIONES: LARGO (A) 180 CM, ANCHO (B) 60 CM, ESPESOR (C) 5 CM, DE LA ORILLA A CADA VENTILA (D) 40 CM.	8	12	20	
UMAES GINECO OBSTETRICIA NO 23 NUEVO LEÓN	13	220	030	3506	04	01	HULE CLINICO PARA USO HOSPITALARIO. DISEÑO: HULE CON ALMA DE TELA DE MANTA, CON RECUBRIMIENTO DE RESINA DE CLORURO DE POLIVINILO, ESQUINAS REDONDEADAS. COLOR AZUL CIELO, CODIGO PANTONE 278 U (ANVERSO Y REVERSO). DIMENSIONES: LARGO (A) 180 CM, ANCHO (B) 90 CM.	28	40	68	
UMAES GINECO OBSTETRICIA NO 3 LA RAZA	10	220	030	0388	02	01	COLCHON PARA CAMAS CLINICA DE MULTIPLES POSICIONES E INDIVIDUAL. DISEÑO: COLCHON DE ESPUMA DE POLIURETANO DE 27 KG/M3, CON DOS VENTILAS EN CADA COSTADO. FORRO TELA AHULADA. COLOR VERDE, CODIGO PANTONE 347 U. DIMENSIONES: LARGO (A) 190 CM, ANCHO (B) 90 CM, ESPESOR (C) 15 CM, DE LA ORILLA A CADA VENTILA (D) 40 CM.	24	35	59	
UMAES GINECO OBSTETRICIA NO 3 LA RAZA	6	220	030	0347	02	01	COLCHON PARA CARRO CAMILLA "TRANSFER". DISEÑO: COLCHON DE ESPUMA DE POLIURETANO DE 27 KG/M3, CON DOS VENTILAS EN CADA COSTADO. FORRO TELA AHULADA. COLOR VERDE, CODIGO PANTONE 347 U. DIMENSIONES: LARGO (A) 180 CM, ANCHO (B) 60 CM, ESPESOR (C) 5 CM, DE LA ORILLA A CADA VENTILA (D) 40 CM.	7	10	17	
UMAES GINECO OBSTETRICIA NO 3 LA RAZA	7	220	030	0354	03	01	COLCHON PARA CARROS CAMILLA DE RECUPERACION Y ADULTO. DISEÑO: COLCHON DE ESPUMA DE POLIURETANO DE 27 KG/M3, CON DOS VENTILAS EN CADA COSTADO. FORRO TELA AHULADA. COLOR VERDE, CODIGO PANTONE 347 U. DIMENSIONES: LARGO (A) 180 CM, ANCHO (B) 60 CM, ESPESOR (C) 9 CM, DE LA ORILLA A CADA VENTILA (D) 40 CM.	12	17	29	



ANEXO 19 CUADRO DE DISTRIBUCION

COLCHONES, COLCHONETAS, COJÍN, ALMOHADILLAS, HULE y MANDIL AHULADO HOSPITALARIOS PARA EL EJERCICIO 2015

DELEGACION O UMAE	NUMERO DE PARTIDA	CLAVE						DESCRIPCION	Primera Entrega	Segunda Entrega	Cantidad Total
		GPD	GEN	ESP	DIF	VAR					
UMAE GINECO OBSTETRICIA NO 4 DEL SIGLO XXI	4	220	030	0206	02	01	COLCHON PARA CAMAS DE CUIDADOS INTENSIVOS Y TRABAJO DE PARTO. DISEÑO: COLCHON DE ESPUMA DE POLIURETANO DE 27 KG/M3, CON DOS VENTILAS EN CADA COSTADO. FORRO TELA AHULADA. COLOR VERDE, CODIGO PANTONE 347 U. DIMENSIONES: LARGO (A) 190 CM, ANCHO (B) 75 CM, ESPESOR (C) 15 CM, DE LA ORILLA A CADA VENTILA (D) 40 CM.	12	17	29	
UMAE GINECO OBSTETRICIA NO 4 DEL SIGLO XXI	6	220	030	0347	02	01	COLCHON PARA CARRO CAMILLA "TRANSFER". DISEÑO: COLCHON DE ESPUMA DE POLIURETANO DE 27 KG/M3, CON DOS VENTILAS EN CADA COSTADO. FORRO TELA AHULADA. COLOR VERDE, CODIGO PANTONE 347 U. DIMENSIONES: LARGO (A) 180 CM, ANCHO (B) 60 CM, ESPESOR (C) 5 CM, DE LA ORILLA A CADA VENTILA (D) 40 CM.	8	12	20	
UMAE GINECO OBSTETRICIA NO 48 GUANAJUATO	10	220	030	0388	02	01	COLCHON PARA CAMAS CLINICA DE MULTIPLES POSICIONES E INDIVIDUAL. DISEÑO: COLCHON DE ESPUMA DE POLIURETANO DE 27 KG/M3, CON DOS VENTILAS EN CADA COSTADO. FORRO TELA AHULADA. COLOR VERDE, CODIGO PANTONE 347 U. DIMENSIONES: LARGO (A) 190 CM, ANCHO (B) 90 CM, ESPESOR (C) 15 CM, DE LA ORILLA A CADA VENTILA (D) 40 CM.	13	19	32	
UMAE GINECO OBSTETRICIA NO 48 GUANAJUATO	11	220	030	0396	02	01	COLCHON PARA CAMA PEDIATRICA DISEÑO: COLCHON DE ESPUMA DE POLIURETANO DE 27 KG/M3, CON DOS VENTILAS EN CADA COSTADO FORRO TELA AHULADA. COLOR VERDE, CODIGO PANTONE 347 U. DIMENSIONES: LARGO (A) 117 CM, ANCHO (B) 65 CM, ESPESOR (C) 15 CM, DE LA ORILLA A CADA VENTILA (D) 20 CM.	5	6	11	
UMAE GINECO OBSTETRICIA NO 48 GUANAJUATO	4	220	030	0206	02	01	COLCHON PARA CAMAS DE CUIDADOS INTENSIVOS Y TRABAJO DE PARTO. DISEÑO: COLCHON DE ESPUMA DE POLIURETANO DE 27 KG/M3, CON DOS VENTILAS EN CADA COSTADO. FORRO TELA AHULADA. COLOR VERDE, CODIGO PANTONE 347 U. DIMENSIONES: LARGO (A) 190 CM, ANCHO (B) 75 CM, ESPESOR (C) 15 CM, DE LA ORILLA A CADA VENTILA (D) 40 CM.	5	6	11	
UMAE GINECO OBSTETRICIA NO 48 GUANAJUATO	6	220	030	0347	02	01	COLCHON PARA CARRO CAMILLA "TRANSFER". DISEÑO: COLCHON DE ESPUMA DE POLIURETANO DE 27 KG/M3, CON DOS VENTILAS EN CADA COSTADO. FORRO TELA AHULADA. COLOR VERDE, CODIGO PANTONE 347 U. DIMENSIONES: LARGO (A) 180 CM, ANCHO (B) 60 CM, ESPESOR (C) 5 CM, DE LA ORILLA A CADA VENTILA (D) 40 CM.	5	6	11	
UMAE GINECO OBSTETRICIA NO 48 GUANAJUATO	12	220	030	0404	02	01	COLCHON PARA CUNA CANASTILLA DISEÑO: COLCHON DE ESPUMA DE POLIURETANO DE 27 KG/M3, CON VENTILA EN EL CENTRO DE CADA COSTADO. FORRO TELA AHULADA. COLOR VERDE, CODIGO PANTONE 347 U. DIMENSIONES: LARGO (A) 65 CM, ANCHO (B) 35 CM, ESPESOR (C) 5 CM, DE LA ORILLA A CADA VENTILA (D) 32.5 CM.	8	11	19	
UMAE GINECO OBSTETRICIA NO 48 GUANAJUATO	5	220	030	0339	03	01	COLCHON PARA INCUBADORA. DISEÑO: COLCHON DE ESPUMA DE POLIURETANO DE 27 KG/M3. FORRO TELA AHULADA. COLOR VERDE, CODIGO PANTONE 347 U. DIMENSIONES: LARGO (A) 70 CM, ANCHO (B) 35 CM, ESPESOR (C) 5 CM.	8	11	19	
UMAE HOSPITAL GENERAL LA RAZA	2	220	025	0179	02	01	ALMOHADILLA CILINDRICA. DISEÑO: FORMA CILINDRICA DE ESPUMA DE POLIURETANO AGLUTINADO DE 70 A 80 KG/M2, PARA POSICIONES DE PACIENTES HOSPITALIZADOS. FORRO TELA AHULADA. COLOR VERDE, CODIGO PANTONE 347 U. DIMENSIONES: LARGO (A) 50 CM, DIAMETRO (B) 20 CM.	3	4	7	
UMAE HOSPITAL GENERAL LA RAZA	1	220	025	0161	02	01	ALMOHADILLA EN FORMA DE CUÑA DISEÑO: FORMA DE CUÑA DE ESPUMA DE POLIURETANO AGLUTINADO DE 70 A 80 KG/M3, PARA POSICIONES DE PACIENTES HOSPITALIZADOS. FORRO TELA AHULADA. COLOR VERDE, CODIGO PANTONE 347 U. DIMENSIONES: LARGO (A) 50 CM, ANCHO (B) 20 CM, LATERALES (C, D) 25 CM Y 35 CM.	4	4	8	
UMAE HOSPITAL GENERAL LA RAZA	3	220	025	0187	02	01	COJIN PARA CAMAS HOSPITALARIAS. DISEÑO: COJIN DE ESPUMA DE POLIURETANO DE 20 KG/M3, CON ORILLAS DESVANECIDAS EN LOS LADOS DEL SENTIDO LONGITUDINAL Y DOS VENTILAS EN CADA COSTADO. FORRO TELA AHULADA. COLOR VERDE, CODIGO PANTONE 347 U. DIMENSIONES: LARGO (A) 50 CM, ANCHO (B) 30 CM, ESPESOR (C) 10 CM, DE LA ORILLA A CADA VENTILA (D) 7.5 CM.	60	90	150	
UMAE HOSPITAL GENERAL LA RAZA	10	220	030	0388	02	01	COLCHON PARA CAMAS CLINICA DE MULTIPLES POSICIONES E INDIVIDUAL. DISEÑO: COLCHON DE ESPUMA DE POLIURETANO DE 27 KG/M3, CON DOS VENTILAS EN CADA COSTADO. FORRO TELA AHULADA. COLOR VERDE, CODIGO PANTONE 347 U. DIMENSIONES: LARGO (A) 190 CM, ANCHO (B) 90 CM, ESPESOR (C) 15 CM, DE LA ORILLA A CADA VENTILA (D) 40 CM.	61	91	152	
UMAE HOSPITAL GENERAL LA RAZA	11	220	030	0396	02	01	COLCHON PARA CAMA PEDIATRICA DISEÑO: COLCHON DE ESPUMA DE POLIURETANO DE 27 KG/M3, CON DOS VENTILAS EN CADA COSTADO FORRO TELA AHULADA. COLOR VERDE, CODIGO PANTONE 347 U. DIMENSIONES: LARGO (A) 117 CM, ANCHO (B) 65 CM, ESPESOR (C) 15 CM, DE LA ORILLA A CADA VENTILA (D) 20 CM.	32	47	79	
UMAE HOSPITAL GENERAL LA RAZA	4	220	030	0206	02	01	COLCHON PARA CAMAS DE CUIDADOS INTENSIVOS Y TRABAJO DE PARTO. DISEÑO: COLCHON DE ESPUMA DE POLIURETANO DE 27 KG/M3, CON DOS VENTILAS EN CADA COSTADO. FORRO TELA AHULADA. COLOR VERDE, CODIGO PANTONE 347 U. DIMENSIONES: LARGO (A) 190 CM, ANCHO (B) 75 CM, ESPESOR (C) 15 CM, DE LA ORILLA A CADA VENTILA (D) 40 CM.	5	6	11	
UMAE HOSPITAL GENERAL LA RAZA	6	220	030	0347	02	01	COLCHON PARA CARRO CAMILLA "TRANSFER". DISEÑO: COLCHON DE ESPUMA DE POLIURETANO DE 27 KG/M3, CON DOS VENTILAS EN CADA COSTADO. FORRO TELA AHULADA. COLOR VERDE, CODIGO PANTONE 347 U. DIMENSIONES: LARGO (A) 180 CM, ANCHO (B) 60 CM, ESPESOR (C) 5 CM, DE LA ORILLA A CADA VENTILA (D) 40 CM.	18	26	44	
UMAE HOSPITAL GENERAL LA RAZA	7	220	030	0354	03	01	COLCHON PARA CARROS CAMILLA DE RECUPERACION Y ADULTO. DISEÑO: COLCHON DE ESPUMA DE POLIURETANO DE 27 KG/M3, CON DOS VENTILAS EN CADA COSTADO. FORRO TELA AHULADA. COLOR VERDE, CODIGO PANTONE 347 U. DIMENSIONES: LARGO (A) 180 CM, ANCHO (B) 60 CM, ESPESOR (C) 9 CM, DE LA ORILLA A CADA VENTILA (D) 40 CM.	12	17	29	
UMAE HOSPITAL GENERAL LA RAZA	12	220	030	0404	02	01	COLCHON PARA CUNA CANASTILLA DISEÑO: COLCHON DE ESPUMA DE POLIURETANO DE 27 KG/M3, CON VENTILA EN EL CENTRO DE CADA COSTADO. FORRO TELA AHULADA. COLOR VERDE, CODIGO PANTONE 347 U. DIMENSIONES: LARGO (A) 65 CM, ANCHO (B) 35 CM, ESPESOR (C) 5 CM, DE LA ORILLA A CADA VENTILA (D) 32.5 CM.	28	42	70	
UMAE HOSPITAL GENERAL LA RAZA	5	220	030	0339	03	01	COLCHON PARA INCUBADORA. DISEÑO: COLCHON DE ESPUMA DE POLIURETANO DE 27 KG/M3. FORRO TELA AHULADA. COLOR VERDE, CODIGO PANTONE 347 U. DIMENSIONES: LARGO (A) 70 CM, ANCHO (B) 35 CM, ESPESOR (C) 5 CM.	4	6	10	
UMAE HOSPITAL GENERAL LA RAZA	8	220	030	0362	03	01	COLCHONETA PARA BAÑO DE ARTESA. DISEÑO: COLCHONETA DE ESPUMA DE POLIURETANO DE 27 KG/M3, CON DOS VENTILAS EN CADA COSTADO. FORRO TELA AHULADA. COLOR VERDE, CODIGO PANTONE 347 U. DIMENSIONES: LARGO (A) 102 CM, ANCHO (B) 65 CM, ESPESOR (C) 5 CM, DE LA ORILLA A CADA VENTILA (D) 20 CM.	3	4	7	
UMAE HOSPITAL GENERAL LA RAZA	9	220	030	0370	03	01	COLCHONETA PARA MESA DE ATENCION A RECEN NACIDO Y REHIDRATACION. DISEÑO: COLCHONETA DE ESPUMA DE POLIURETANO DE 27 KG/M3, CON DOS VENTILAS EN CADA COSTADO. FORRO TELA AHULADA. COLOR VERDE, CODIGO PANTONE 347 U. DIMENSIONES: LARGO (A) 115 CM, ANCHO (B) 55 CM, ESPESOR (C) 5 CM, DE LA ORILLA A CADA VENTILA (D) 20 CM.	3	4	7	
UMAE HOSPITAL GENERAL LA RAZA	13	220	080	3506	04	01	HULE CLINICO PARA USO HOSPITALARIO. DISEÑO: HULE CON ALMA DE TELA DE MANTA, CON RECUBRIMIENTO DE RESINA DE CLORURO DE POLIVINILO, ESQUINAS REDONDEADAS. COLOR AZUL CIELO, CODIGO PANTONE 278 U (ANVERSO Y REVERSO). DIMENSIONES: LARGO (A) 180 CM, ANCHO (B) 90 CM.	12	17	29	
UMAE HOSPITAL GENERAL LA RAZA	14	220	090	3009	02	01	MANDIL DE HULE. DISEÑO: HULE CON ALMA DE TELA DE MANTA, CON RECUBRIMIENTO DE RESINA DE CLORURO DE POLIVINILO, CINTAS EN EL EXTREMO SUPERIOR DEL PETO Y PARA AMARRAR EN LA CINTURA. COLOR AZUL CIELO, CODIGO PANTONE 278 U (ANVERSO Y REVERSO). DIMENSIONES: LARGO PETO (A) 30 CM, ANCHO PETO (B) 25 CM, LARGO PARTE INFERIOR (C) 80 CM, ANCHO PARTE INFERIOR (D) 40 CM, LARGO TOTAL (E) 110 CM.	12	17	29	
UMAE ONCOLOGIA DEL SIGLO XXI	3	220	025	0187	02	01	COJIN PARA CAMAS HOSPITALARIAS. DISEÑO: COJIN DE ESPUMA DE POLIURETANO DE 20 KG/M3, CON ORILLAS DESVANECIDAS EN LOS LADOS DEL SENTIDO LONGITUDINAL Y DOS VENTILAS EN CADA COSTADO. FORRO TELA AHULADA. COLOR VERDE, CODIGO PANTONE 347 U. DIMENSIONES: LARGO (A) 50 CM, ANCHO (B) 30 CM, ESPESOR (C) 10 CM, DE LA ORILLA A CADA VENTILA (D) 7.5 CM.	47	70	117	
UMAE ONCOLOGIA DEL SIGLO XXI	10	220	030	0388	02	01	COLCHON PARA CAMAS CLINICA DE MULTIPLES POSICIONES E INDIVIDUAL. DISEÑO: COLCHON DE ESPUMA DE POLIURETANO DE 27 KG/M3, CON DOS VENTILAS EN CADA COSTADO. FORRO TELA AHULADA. COLOR VERDE, CODIGO PANTONE 347 U. DIMENSIONES: LARGO (A) 190 CM, ANCHO (B) 90 CM, ESPESOR (C) 15 CM, DE LA ORILLA A CADA VENTILA (D) 40 CM.	35	51	86	
UMAE ONCOLOGIA DEL SIGLO XXI	6	220	030	0347	02	01	COLCHON PARA CARRO CAMILLA "TRANSFER". DISEÑO: COLCHON DE ESPUMA DE POLIURETANO DE 27 KG/M3, CON DOS VENTILAS EN CADA COSTADO. FORRO TELA AHULADA. COLOR VERDE, CODIGO PANTONE 347 U. DIMENSIONES: LARGO (A) 180 CM, ANCHO (B) 60 CM, ESPESOR (C) 5 CM, DE LA ORILLA A CADA VENTILA (D) 40 CM.	20	29	49	
UMAE ONCOLOGIA DEL SIGLO XXI	14	220	090	3009	02	01	MANDIL DE HULE. DISEÑO: HULE CON ALMA DE TELA DE MANTA, CON RECUBRIMIENTO DE RESINA DE CLORURO DE POLIVINILO, CINTAS EN EL EXTREMO SUPERIOR DEL PETO Y PARA AMARRAR EN LA CINTURA. COLOR AZUL CIELO, CODIGO PANTONE 278 U (ANVERSO Y REVERSO). DIMENSIONES: LARGO PETO (A) 30 CM, ANCHO PETO (B) 25 CM, LARGO PARTE INFERIOR (C) 80 CM, ANCHO PARTE INFERIOR (D) 40 CM, LARGO TOTAL (E) 110 CM.	6	8	14	
UMAE PEDIATRIA DEL OCCIDENTE	10	220	030	0388	02	01	COLCHON PARA CAMAS CLINICA DE MULTIPLES POSICIONES E INDIVIDUAL. DISEÑO: COLCHON DE ESPUMA DE POLIURETANO DE 27 KG/M3, CON DOS VENTILAS EN CADA COSTADO. FORRO TELA AHULADA. COLOR VERDE, CODIGO PANTONE 347 U. DIMENSIONES: LARGO (A) 190 CM, ANCHO (B) 90 CM, ESPESOR (C) 15 CM, DE LA ORILLA A CADA VENTILA (D) 40 CM.	6	8	14	
UMAE PEDIATRIA DEL OCCIDENTE	11	220	030	0396	02	01	COLCHON PARA CAMA PEDIATRICA DISEÑO: COLCHON DE ESPUMA DE POLIURETANO DE 27 KG/M3, CON DOS VENTILAS EN CADA COSTADO FORRO TELA AHULADA. COLOR VERDE, CODIGO PANTONE 347 U. DIMENSIONES: LARGO (A) 117 CM, ANCHO (B) 65 CM, ESPESOR (C) 15 CM, DE LA ORILLA A CADA VENTILA (D) 20 CM.	4	5	9	
UMAE PEDIATRIA DEL OCCIDENTE	7	220	030	0354	03	01	COLCHON PARA CARROS CAMILLA DE RECUPERACION Y ADULTO. DISEÑO: COLCHON DE ESPUMA DE POLIURETANO DE 27 KG/M3, CON DOS VENTILAS EN CADA COSTADO. FORRO TELA AHULADA. COLOR VERDE, CODIGO PANTONE 347 U. DIMENSIONES: LARGO (A) 180 CM, ANCHO (B) 60 CM, ESPESOR (C) 9 CM, DE LA ORILLA A CADA VENTILA (D) 40 CM.	5	7	12	



ANEXO 19 CUADRO DE DISTRIBUCION DE COLCHONES, COLCHONETAS, COJÍN, ALMOHADILLAS, HULE Y MANDIL AHULADO HOSPITALARIOS PARA EL EJERCICIO 2015

DELEGACION O UMAE	NUMERO DE PARTIDA	CLAVE						DESCRIPCION	Primera Entrega	Segunda Entrega	Cantidad Total
		OPQ	GEN	ESP	DIF	VAR					
UMAE PEDIATRIA DEL OCCIDENTE	12	220	030	0404	02	01	COLCHON PARA CUNA CANASTILLA DISEÑO: COLCHON DE ESPUMA DE POLIURETANO DE 27 KG/M3, CON VENTILA EN EL CENTRO DE CADA COSTADO. FORRO TELA AHULADA. COLOR VERDE, CODIGO PANTONE 347 U. DIMENSIONES: LARGO (A) 65 CM, ANCHO (B) 35 CM, ESPESOR (C) 5 CM, DE LA ORILLA A CADA VENTILA (D) 32.5 CM.	2	2	4	
UMAE PEDIATRIA DEL SIGLO XXI	10	220	030	0388	02	01	COLCHON PARA CAMAS CLINICA DE MULTIPLES POSICIONES E INDIVIDUAL. DISEÑO: COLCHON DE ESPUMA DE POLIURETANO DE 27 KG/M3, CON DOS VENTILAS EN CADA COSTADO. FORRO TELA AHULADA. COLOR VERDE, CODIGO PANTONE 347 U. DIMENSIONES: LARGO (A) 190 CM, ANCHO (B) 90 CM, ESPESOR (C) 15 CM, DE LA ORILLA A CADA VENTILA (D) 40 CM.	10	13	23	
UMAE PEDIATRIA DEL SIGLO XXI	11	220	030	0396	02	01	COLCHON PARA CAMA PEDIATRICA DISEÑO: COLCHON DE ESPUMA DE POLIURETANO DE 27 KG/M3, CON DOS VENTILAS EN CADA COSTADO FORRO TELA AHULADA. COLOR VERDE, CODIGO PANTONE 347 U. DIMENSIONES: LARGO (A) 117 CM, ANCHO (B) 65 CM, ESPESOR (C) 15 CM, DE LA ORILLA A CADA VENTILA (D) 20 CM.	4	6	10	
UMAE PEDIATRIA DEL SIGLO XXI	4	220	030	0206	02	01	COLCHON PARA CAMAS DE CUIDADOS INTENSIVOS Y TRABAJO DE PARTO. DISEÑO: COLCHON DE ESPUMA DE POLIURETANO DE 27 KG/M3, CON DOS VENTILAS EN CADA COSTADO. FORRO TELA AHULADA. COLOR VERDE, CODIGO PANTONE 347 U. DIMENSIONES: LARGO (A) 190 CM, ANCHO (B) 75 CM, ESPESOR (C) 15 CM, DE LA ORILLA A CADA VENTILA (D) 40 CM.	4	4	8	
UMAE PEDIATRIA DEL SIGLO XXI	12	220	030	0404	02	01	COLCHON PARA CUNA CANASTILLA DISEÑO: COLCHON DE ESPUMA DE POLIURETANO DE 27 KG/M3, CON VENTILA EN EL CENTRO DE CADA COSTADO. FORRO TELA AHULADA. COLOR VERDE, CODIGO PANTONE 347 U. DIMENSIONES: LARGO (A) 65 CM, ANCHO (B) 35 CM, ESPESOR (C) 5 CM, DE LA ORILLA A CADA VENTILA (D) 32.5 CM.	2	2	4	
UMAE PEDIATRIA DEL SIGLO XXI	5	220	030	0339	03	01	COLCHON PARA INCUBADORA. DISEÑO: COLCHON DE ESPUMA DE POLIURETANO DE 27 KG/M3. FORRO TELA AHULADA. COLOR VERDE, CODIGO PANTONE 347 U. DIMENSIONES: LARGO (A) 70 CM, ANCHO (B) 35 CM, ESPESOR (C) 5 CM.	3	4	7	
UMAE TRAUMA Y ORTOPEDIA LOMAS VERDES	6	220	030	0347	02	01	COLCHON PARA CARRO CAMILLA "TRANSFER". DISEÑO: COLCHON DE ESPUMA DE POLIURETANO DE 27 KG/M3, CON DOS VENTILAS EN CADA COSTADO. FORRO TELA AHULADA. COLOR VERDE, CODIGO PANTONE 347 U. DIMENSIONES: LARGO (A) 180 CM, ANCHO (B) 60 CM, ESPESOR (C) 5 CM, DE LA ORILLA A CADA VENTILA (D) 40 CM.	6	8	14	
UMAE TRAUMA Y ORTOPEDIA LOMAS VERDES	1	220	025	0161	02	01	ALMOHADILLA EN FORMA DE CUÑA DISEÑO: FORMA DE CUÑA DE ESPUMA DE POLIURETANO AGLUTINADO DE 70 A 80 KG/M3, PARA POSICIONES DE PACIENTES HOSPITALIZADOS. FORRO TELA AHULADA. COLOR VERDE, CODIGO PANTONE 347 U. DIMENSIONES: LARGO (A) 50 CM, ANCHO (B) 20 CM, LATERALES (C, D) 25 CM Y 35 CM.	10	15	25	
UMAE TRAUMA Y ORTOPEDIA LOMAS VERDES	3	220	025	0187	02	01	COJIN PARA CAMAS HOSPITALARIAS. DISEÑO: COJIN DE ESPUMA DE POLIURETANO DE 20 KG/M3, CON ORILLAS DESVANECIDAS EN LOS LADOS DEL SENTIDO LONGITUDINAL Y DOS VENTILAS EN CADA COSTADO. FORRO TELA AHULADA. COLOR VERDE, CODIGO PANTONE 347 U. DIMENSIONES: LARGO (A) 50 CM, ANCHO (B) 30 CM, ESPESOR (C) 10 CM, DE LA ORILLA A CADA VENTILA (D) 7.5 CM.	16	23	39	
UMAE TRAUMA Y ORTOPEDIA LOMAS VERDES	10	220	030	0388	02	01	COLCHON PARA CAMAS CLINICA DE MULTIPLES POSICIONES E INDIVIDUAL. DISEÑO: COLCHON DE ESPUMA DE POLIURETANO DE 27 KG/M3, CON DOS VENTILAS EN CADA COSTADO. FORRO TELA AHULADA. COLOR VERDE, CODIGO PANTONE 347 U. DIMENSIONES: LARGO (A) 190 CM, ANCHO (B) 90 CM, ESPESOR (C) 15 CM, DE LA ORILLA A CADA VENTILA (D) 40 CM.	44	66	110	
UMAE TRAUMA Y ORTOPEDIA LOMAS VERDES	11	220	030	0396	02	01	COLCHON PARA CAMA PEDIATRICA DISEÑO: COLCHON DE ESPUMA DE POLIURETANO DE 27 KG/M3, CON DOS VENTILAS EN CADA COSTADO FORRO TELA AHULADA. COLOR VERDE, CODIGO PANTONE 347 U. DIMENSIONES: LARGO (A) 117 CM, ANCHO (B) 65 CM, ESPESOR (C) 15 CM, DE LA ORILLA A CADA VENTILA (D) 20 CM.	8	11	19	
UMAE TRAUMA Y ORTOPEDIA LOMAS VERDES	7	220	030	0354	03	01	COLCHON PARA CARROS CAMILLA DE RECUPERACION Y ADULTO. DISEÑO: COLCHON DE ESPUMA DE POLIURETANO DE 27 KG/M3, CON DOS VENTILAS EN CADA COSTADO. FORRO TELA AHULADA. COLOR VERDE, CODIGO PANTONE 347 U. DIMENSIONES: LARGO (A) 180 CM, ANCHO (B) 60 CM, ESPESOR (C) 9 CM, DE LA ORILLA A CADA VENTILA (D) 40 CM.	12	17	29	
UMAE TRAUMATOLOGIA MAGDALENA DE LAS SALINAS	10	220	030	0388	02	01	COLCHON PARA CAMAS CLINICA DE MULTIPLES POSICIONES E INDIVIDUAL. DISEÑO: COLCHON DE ESPUMA DE POLIURETANO DE 27 KG/M3, CON DOS VENTILAS EN CADA COSTADO. FORRO TELA AHULADA. COLOR VERDE, CODIGO PANTONE 347 U. DIMENSIONES: LARGO (A) 190 CM, ANCHO (B) 90 CM, ESPESOR (C) 15 CM, DE LA ORILLA A CADA VENTILA (D) 40 CM.	56	84	140	
UMAE TRAUMATOLOGIA MAGDALENA DE LAS SALINAS	11	220	030	0396	02	01	COLCHON PARA CAMA PEDIATRICA DISEÑO: COLCHON DE ESPUMA DE POLIURETANO DE 27 KG/M3, CON DOS VENTILAS EN CADA COSTADO FORRO TELA AHULADA. COLOR VERDE, CODIGO PANTONE 347 U. DIMENSIONES: LARGO (A) 117 CM, ANCHO (B) 65 CM, ESPESOR (C) 15 CM, DE LA ORILLA A CADA VENTILA (D) 20 CM.	4	6	10	
UMAE TRAUMATOLOGIA MAGDALENA DE LAS SALINAS	4	220	030	0206	02	01	COLCHON PARA CAMAS DE CUIDADOS INTENSIVOS Y TRABAJO DE PARTO. DISEÑO: COLCHON DE ESPUMA DE POLIURETANO DE 27 KG/M3, CON DOS VENTILAS EN CADA COSTADO. FORRO TELA AHULADA. COLOR VERDE, CODIGO PANTONE 347 U. DIMENSIONES: LARGO (A) 190 CM, ANCHO (B) 75 CM, ESPESOR (C) 15 CM, DE LA ORILLA A CADA VENTILA (D) 40 CM.	5	6	11	
UMAE TRAUMATOLOGIA MAGDALENA DE LAS SALINAS	6	220	030	0347	02	01	COLCHON PARA CARRO CAMILLA "TRANSFER". DISEÑO: COLCHON DE ESPUMA DE POLIURETANO DE 27 KG/M3, CON DOS VENTILAS EN CADA COSTADO. FORRO TELA AHULADA. COLOR VERDE, CODIGO PANTONE 347 U. DIMENSIONES: LARGO (A) 180 CM, ANCHO (B) 60 CM, ESPESOR (C) 5 CM, DE LA ORILLA A CADA VENTILA (D) 40 CM.	5	6	11	
UMAE TRAUMATOLOGIA MAGDALENA DE LAS SALINAS	7	220	030	0354	03	01	COLCHON PARA CARROS CAMILLA DE RECUPERACION Y ADULTO. DISEÑO: COLCHON DE ESPUMA DE POLIURETANO DE 27 KG/M3, CON DOS VENTILAS EN CADA COSTADO. FORRO TELA AHULADA. COLOR VERDE, CODIGO PANTONE 347 U. DIMENSIONES: LARGO (A) 180 CM, ANCHO (B) 60 CM, ESPESOR (C) 9 CM, DE LA ORILLA A CADA VENTILA (D) 40 CM.	42	62	104	
UMAE TRAUMATOLOGIA MAGDALENA DE LAS SALINAS	8	220	030	0362	03	01	COLCHONETA PARA BAÑO DE ARTESA. DISEÑO: COLCHONETA DE ESPUMA DE POLIURETANO DE 27 KG/M3, CON DOS VENTILAS EN CADA COSTADO. FORRO TELA AHULADA. COLOR VERDE, CODIGO PANTONE 347 U. DIMENSIONES: LARGO (A) 102 CM, ANCHO (B) 65 CM, ESPESOR (C) 5 CM, DE LA ORILLA A CADA VENTILA (D) 20 CM.	2	2	4	
UMAE TRAUMATOLOGIA MAGDALENA DE LAS SALINAS	13	220	080	3505	04	01	HULE CLINICO PARA USO HOSPITALARIO. DISEÑO: HULE CON ALMA DE TELA DE MANTA, CON RECUBRIMIENTO DE RESINA DE CLORURO DE POLIVINILO, ESQUINAS REDONDEADAS. COLOR AZUL CIELO, CODIGO PANTONE 278 U (ANVERSO Y REVERSO). DIMENSIONES: LARGO (A) 180 CM, ANCHO (B) 90 CM.	32	48	80	
UMAE TRAUMATOLOGIA Y ORTOPEDIA NO 21 NUEVO LEÓN	10	220	030	0388	02	01	COLCHON PARA CAMAS CLINICA DE MULTIPLES POSICIONES E INDIVIDUAL. DISEÑO: COLCHON DE ESPUMA DE POLIURETANO DE 27 KG/M3, CON DOS VENTILAS EN CADA COSTADO. FORRO TELA AHULADA. COLOR VERDE, CODIGO PANTONE 347 U. DIMENSIONES: LARGO (A) 190 CM, ANCHO (B) 90 CM, ESPESOR (C) 15 CM, DE LA ORILLA A CADA VENTILA (D) 40 CM.	35	51	86	
UMAE TRAUMATOLOGIA Y ORTOPEDIA NO 21 NUEVO LEÓN	6	220	030	0347	02	01	COLCHON PARA CARRO CAMILLA "TRANSFER". DISEÑO: COLCHON DE ESPUMA DE POLIURETANO DE 27 KG/M3, CON DOS VENTILAS EN CADA COSTADO. FORRO TELA AHULADA. COLOR VERDE, CODIGO PANTONE 347 U. DIMENSIONES: LARGO (A) 180 CM, ANCHO (B) 60 CM, ESPESOR (C) 5 CM, DE LA ORILLA A CADA VENTILA (D) 40 CM.	17	24	41	
UMAE TRAUMATOLOGIA Y ORTOPEDIA NO 21 NUEVO LEÓN	7	220	030	0354	03	01	COLCHON PARA CARROS CAMILLA DE RECUPERACION Y ADULTO. DISEÑO: COLCHON DE ESPUMA DE POLIURETANO DE 27 KG/M3, CON DOS VENTILAS EN CADA COSTADO. FORRO TELA AHULADA. COLOR VERDE, CODIGO PANTONE 347 U. DIMENSIONES: LARGO (A) 180 CM, ANCHO (B) 60 CM, ESPESOR (C) 9 CM, DE LA ORILLA A CADA VENTILA (D) 40 CM.	17	24	41	
UMAE TRAUMATOLOGIA Y ORTOPEDIA PUEBLA	2	220	025	0179	02	01	ALMOHADILLA CILINDRICA. DISEÑO: FORMA CILINDRICA DE ESPUMA DE POLIURETANO AGLUTINADO DE 70 A 80 KG/M2, PARA POSICIONES DE PACIENTES HOSPITALIZADOS. FORRO TELA AHULADA. COLOR VERDE, CODIGO PANTONE 347 U. DIMENSIONES: LARGO (A) 50 CM, DIAMETRO (B) 20 CM.	12	16	28	
UMAE TRAUMATOLOGIA Y ORTOPEDIA PUEBLA	3	220	025	0187	02	01	COJIN PARA CAMAS HOSPITALARIAS. DISEÑO: COJIN DE ESPUMA DE POLIURETANO DE 20 KG/M3, CON ORILLAS DESVANECIDAS EN LOS LADOS DEL SENTIDO LONGITUDINAL Y DOS VENTILAS EN CADA COSTADO. FORRO TELA AHULADA. COLOR VERDE, CODIGO PANTONE 347 U. DIMENSIONES: LARGO (A) 50 CM, ANCHO (B) 30 CM, ESPESOR (C) 10 CM, DE LA ORILLA A CADA VENTILA (D) 7.5 CM.	16	23	39	
UMAE TRAUMATOLOGIA Y ORTOPEDIA PUEBLA	10	220	030	0388	02	01	COLCHON PARA CAMAS CLINICA DE MULTIPLES POSICIONES E INDIVIDUAL. DISEÑO: COLCHON DE ESPUMA DE POLIURETANO DE 27 KG/M3, CON DOS VENTILAS EN CADA COSTADO. FORRO TELA AHULADA. COLOR VERDE, CODIGO PANTONE 347 U. DIMENSIONES: LARGO (A) 190 CM, ANCHO (B) 90 CM, ESPESOR (C) 15 CM, DE LA ORILLA A CADA VENTILA (D) 40 CM.	12	17	29	
UMAE TRAUMATOLOGIA Y ORTOPEDIA PUEBLA	4	220	030	0206	02	01	COLCHON PARA CAMAS DE CUIDADOS INTENSIVOS Y TRABAJO DE PARTO. DISEÑO: COLCHON DE ESPUMA DE POLIURETANO DE 27 KG/M3, CON DOS VENTILAS EN CADA COSTADO. FORRO TELA AHULADA. COLOR VERDE, CODIGO PANTONE 347 U. DIMENSIONES: LARGO (A) 190 CM, ANCHO (B) 75 CM, ESPESOR (C) 15 CM, DE LA ORILLA A CADA VENTILA (D) 40 CM.	5	6	11	
UMAE TRAUMATOLOGIA MAGDALENA DE LAS SALINAS	2	220	025	0179	02	01	ALMOHADILLA CILINDRICA. DISEÑO: FORMA CILINDRICA DE ESPUMA DE POLIURETANO AGLUTINADO DE 70 A 80 KG/M2, PARA POSICIONES DE PACIENTES HOSPITALIZADOS. FORRO TELA AHULADA. COLOR VERDE, CODIGO PANTONE 347 U. DIMENSIONES: LARGO (A) 50 CM, DIAMETRO (B) 20 CM.	3	4	7	
UMAE TRAUMATOLOGIA MAGDALENA DE LAS SALINAS	1	220	025	0161	02	01	ALMOHADILLA EN FORMA DE CUÑA DISEÑO: FORMA DE CUÑA DE ESPUMA DE POLIURETANO AGLUTINADO DE 70 A 80 KG/M3, PARA POSICIONES DE PACIENTES HOSPITALIZADOS. FORRO TELA AHULADA. COLOR VERDE, CODIGO PANTONE 347 U. DIMENSIONES: LARGO (A) 50 CM, ANCHO (B) 20 CM, LATERALES (C, D) 25 CM Y 35 CM.	4	4	8	
UMAE TRAUMATOLOGIA MAGDALENA DE LAS SALINAS	3	220	025	0187	02	01	COJIN PARA CAMAS HOSPITALARIAS. DISEÑO: COJIN DE ESPUMA DE POLIURETANO DE 20 KG/M3, CON ORILLAS DESVANECIDAS EN LOS LADOS DEL SENTIDO LONGITUDINAL Y DOS VENTILAS EN CADA COSTADO. FORRO TELA AHULADA. COLOR VERDE, CODIGO PANTONE 347 U. DIMENSIONES: LARGO (A) 50 CM, ANCHO (B) 30 CM, ESPESOR (C) 10 CM, DE LA ORILLA A CADA VENTILA (D) 7.5 CM.	5	7	12	



ANEXO 19 CUADRO DE DISTRIBUCIÓN

COLCHONES, COLCHONETAS, COJÍN, ALMOHADILLAS, HULE Y MANDIL AHULADO HOSPITALARIOS PARA EL EJERCICIO 2015

DELEGACION O UMAE	NUMERO DE PARTIDA	CLAVE					DESCRIPCIÓN	Primera Entrega	Segunda Entrega	Cantidad Total
		9PO	GEN	ESP	DIF	VAR				
VERACRUZ NORTE	10	220	030	0388	02	01	COLCHON PARA CAMAS CLINICA DE MULTIPLES POSICIONES E INDIVIDUAL. DISEÑO: COLCHON DE ESPUMA DE POLIURETANO DE 27 KG/M3, CON DOS VENTILAS EN CADA COSTADO. FORRO TELA AHULADA. COLOR VERDE, CODIGO PANTONE 347 U. DIMENSIONES: LARGO (A) 190 CM, ANCHO (B) 90 CM, ESPESOR (C) 15 CM, DE LA ORILLA A CADA VENTILA (D) 40 CM.	76	112	188
VERACRUZ NORTE	11	220	030	0396	02	01	COLCHON PARA CAMA PEDIATRICA DISEÑO: COLCHON DE ESPUMA DE POLIURETANO DE 27 KG/M3, CON DOS VENTILAS EN CADA COSTADO FORRO TELA AHULADA. COLOR VERDE, CODIGO PANTONE 347 U. DIMENSIONES: LARGO (A) 117 CM, ANCHO (B) 65 CM, ESPESOR (C) 15 CM, DE LA ORILLA A CADA VENTILA (D) 20 CM.	4	4	8
VERACRUZ NORTE	4	220	030	0206	02	01	COLCHON PARA CAMAS DE CUIDADOS INTENSIVOS Y TRABAJO DE PARTO. DISEÑO: COLCHON DE ESPUMA DE POLIURETANO DE 27 KG/M3, CON DOS VENTILAS EN CADA COSTADO. FORRO TELA AHULADA. COLOR VERDE, CODIGO PANTONE 347 U. DIMENSIONES: LARGO (A) 190 CM, ANCHO (B) 75 CM, ESPESOR (C) 15 CM, DE LA ORILLA A CADA VENTILA (D) 40 CM.	5	6	11
VERACRUZ NORTE	6	220	030	0347	02	01	COLCHON PARA CARRO CAMILLA "TRANSFER". DISEÑO: COLCHON DE ESPUMA DE POLIURETANO DE 27 KG/M3, CON DOS VENTILAS EN CADA COSTADO. FORRO TELA AHULADA. COLOR VERDE, CODIGO PANTONE 347 U. DIMENSIONES: LARGO (A) 180 CM, ANCHO (B) 60 CM, ESPESOR (C) 5 CM, DE LA ORILLA A CADA VENTILA (D) 40 CM.	34	49	83
VERACRUZ NORTE	7	220	030	0354	03	01	COLCHON PARA CARROS CAMILLA DE RECUPERACION Y ADULTO. DISEÑO: COLCHON DE ESPUMA DE POLIURETANO DE 27 KG/M3, CON DOS VENTILAS EN CADA COSTADO. FORRO TELA AHULADA. COLOR VERDE, CODIGO PANTONE 347 U. DIMENSIONES: LARGO (A) 180 CM, ANCHO (B) 60 CM, ESPESOR (C) 9 CM, DE LA ORILLA A CADA VENTILA (D) 40 CM.	5	6	11
VERACRUZ NORTE	12	220	030	0404	02	01	COLCHON PARA CUNA CANASTILLA DISEÑO: COLCHON DE ESPUMA DE POLIURETANO DE 27 KG/M3, CON VENTILA EN EL CENTRO DE CADA COSTADO. FORRO TELA AHULADA. COLOR VERDE, CODIGO PANTONE 347 U. DIMENSIONES: LARGO (A) 65 CM, ANCHO (B) 35 CM, ESPESOR (C) 5 CM, DE LA ORILLA A CADA VENTILA (D) 32.5 CM.	2	2	4
VERACRUZ NORTE	5	220	030	0339	03	01	COLCHON PARA INCUBADORA. DISEÑO: COLCHON DE ESPUMA DE POLIURETANO DE 27 KG/M3, FORRO TELA AHULADA. COLOR VERDE, CODIGO PANTONE 347 U. DIMENSIONES: LARGO (A) 70 CM, ANCHO (B) 35 CM, ESPESOR (C) 5 CM.	3	3	6
VERACRUZ NORTE	13	220	080	3506	04	01	HULE CLINICO PARA USO HOSPITALARIO. DISEÑO: HULE CON ALMA DE TELA DE MANTA, CON RECUBRIMIENTO DE RESINA DE CLORURO DE POLIVINILO, ESQUINAS REDONDEADAS. COLOR AZUL CIELO, CODIGO PANTONE 278 U (ANVERSO Y REVERSO). DIMENSIONES: LARGO (A) 180 CM, ANCHO (B) 90 CM.	4	4	8
VERACRUZ NORTE	14	220	090	3009	02	01	MANDIL DE HULE. DISEÑO: HULE CON ALMA DE TELA DE MANTA, CON RECUBRIMIENTO DE RESINA DE CLORURO DE POLIVINILO, CINTAS EN EL EXTREMO SUPERIOR DEL PETO Y PARA AMARRE EN LA CINTURA. COLOR AZUL CIELO, CODIGO PANTONE 278 U (ANVERSO Y REVERSO). DIMENSIONES: LARGO PETO (A) 30 CM, ANCHO PETO (B) 25 CM, LARGO PARTE INFERIOR (C) 80 CM, ANCHO PARTE INFERIOR (D) 40 CM, LARGO TOTAL (E) 110 CM.	34	49	83
VERACRUZ SUR	2	220	025	0179	02	01	ALMOHADILLA CILINDRICA. DISEÑO: FORMA CILINDRICA DE ESPUMA DE POLIURETANO AGLUTINADO DE 70 A 80 KG/M2, PARA POSICIONES DE PACIENTES HOSPITALIZADOS. FORRO TELA AHULADA. COLOR VERDE, CODIGO PANTONE 347 U. DIMENSIONES: LARGO (A) 50 CM, DIAMETRO (B) 20 CM.	4	6	10
VERACRUZ SUR	1	220	025	0161	02	01	ALMOHADILLA EN FORMA DE CUÑA DISEÑO: FORMA DE CUÑA DE ESPUMA DE POLIURETANO AGLUTINADO DE 70 A 80 KG/M3, PARA POSICIONES DE PACIENTES HOSPITALIZADOS. FORRO TELA AHULADA. COLOR VERDE, CODIGO PANTONE 347 U. DIMENSIONES: LARGO (A) 50 CM, ANCHO (B) 20 CM, LATERALES (C, D) 25 CM Y 35 CM.	5	6	11
VERACRUZ SUR	3	220	025	0187	02	01	COJIN PARA CAMAS HOSPITALARIAS. DISEÑO: COJIN DE ESPUMA DE POLIURETANO DE 20 KG/M3, CON ORILLAS DESVANECIDAS EN LOS LADOS DEL SENTIDO LONGITUDINAL Y DOS VENTILAS EN CADA COSTADO. FORRO TELA AHULADA. COLOR VERDE, CODIGO PANTONE 347 U. DIMENSIONES: LARGO (A) 50 CM, ANCHO (B) 30 CM, ESPESOR (C) 10 CM, DE LA ORILLA A CADA VENTILA (D) 7.5 CM.	44	64	108
VERACRUZ SUR	10	220	030	0388	02	01	COLCHON PARA CAMAS CLINICA DE MULTIPLES POSICIONES E INDIVIDUAL. DISEÑO: COLCHON DE ESPUMA DE POLIURETANO DE 27 KG/M3, CON DOS VENTILAS EN CADA COSTADO. FORRO TELA AHULADA. COLOR VERDE, CODIGO PANTONE 347 U. DIMENSIONES: LARGO (A) 190 CM, ANCHO (B) 90 CM, ESPESOR (C) 15 CM, DE LA ORILLA A CADA VENTILA (D) 40 CM.	79	118	197
VERACRUZ SUR	11	220	030	0396	02	01	COLCHON PARA CAMA PEDIATRICA DISEÑO: COLCHON DE ESPUMA DE POLIURETANO DE 27 KG/M3, CON DOS VENTILAS EN CADA COSTADO FORRO TELA AHULADA. COLOR VERDE, CODIGO PANTONE 347 U. DIMENSIONES: LARGO (A) 117 CM, ANCHO (B) 65 CM, ESPESOR (C) 15 CM, DE LA ORILLA A CADA VENTILA (D) 20 CM.	15	22	37
VERACRUZ SUR	4	220	030	0206	02	01	COLCHON PARA CAMAS DE CUIDADOS INTENSIVOS Y TRABAJO DE PARTO. DISEÑO: COLCHON DE ESPUMA DE POLIURETANO DE 27 KG/M3, CON DOS VENTILAS EN CADA COSTADO. FORRO TELA AHULADA. COLOR VERDE, CODIGO PANTONE 347 U. DIMENSIONES: LARGO (A) 190 CM, ANCHO (B) 75 CM, ESPESOR (C) 15 CM, DE LA ORILLA A CADA VENTILA (D) 40 CM.	6	8	14
VERACRUZ SUR	6	220	030	0347	02	01	COLCHON PARA CARRO CAMILLA "TRANSFER". DISEÑO: COLCHON DE ESPUMA DE POLIURETANO DE 27 KG/M3, CON DOS VENTILAS EN CADA COSTADO. FORRO TELA AHULADA. COLOR VERDE, CODIGO PANTONE 347 U. DIMENSIONES: LARGO (A) 180 CM, ANCHO (B) 60 CM, ESPESOR (C) 5 CM, DE LA ORILLA A CADA VENTILA (D) 40 CM.	20	30	50
VERACRUZ SUR	7	220	030	0354	03	01	COLCHON PARA CARROS CAMILLA DE RECUPERACION Y ADULTO. DISEÑO: COLCHON DE ESPUMA DE POLIURETANO DE 27 KG/M3, CON DOS VENTILAS EN CADA COSTADO. FORRO TELA AHULADA. COLOR VERDE, CODIGO PANTONE 347 U. DIMENSIONES: LARGO (A) 180 CM, ANCHO (B) 60 CM, ESPESOR (C) 9 CM, DE LA ORILLA A CADA VENTILA (D) 40 CM.	24	35	59
VERACRUZ SUR	12	220	030	0404	02	01	COLCHON PARA CUNA CANASTILLA DISEÑO: COLCHON DE ESPUMA DE POLIURETANO DE 27 KG/M3, CON VENTILA EN EL CENTRO DE CADA COSTADO. FORRO TELA AHULADA. COLOR VERDE, CODIGO PANTONE 347 U. DIMENSIONES: LARGO (A) 65 CM, ANCHO (B) 35 CM, ESPESOR (C) 5 CM, DE LA ORILLA A CADA VENTILA (D) 32.5 CM.	13	18	31
VERACRUZ SUR	5	220	080	0339	03	01	COLCHON PARA INCUBADORA. DISEÑO: COLCHON DE ESPUMA DE POLIURETANO DE 27 KG/M3, FORRO TELA AHULADA. COLOR VERDE, CODIGO PANTONE 347 U. DIMENSIONES: LARGO (A) 70 CM, ANCHO (B) 35 CM, ESPESOR (C) 5 CM.	8	11	19
VERACRUZ SUR	8	220	030	0362	03	01	COLCHONETA PARA BAÑO DE ARTESA. DISEÑO: COLCHONETA DE ESPUMA DE POLIURETANO DE 27 KG/M3, CON DOS VENTILAS EN CADA COSTADO. FORRO TELA AHULADA. COLOR VERDE, CODIGO PANTONE 347 U. DIMENSIONES: LARGO (A) 102 CM, ANCHO (B) 65 CM, ESPESOR (C) 5 CM, DE LA ORILLA A CADA VENTILA (D) 20 CM.	3	4	7
VERACRUZ SUR	9	220	030	0370	03	01	COLCHONETA PARA MESA DE ATENCION A RECEN NACIDO Y REHIDRATACION. DISEÑO: COLCHONETA DE ESPUMA DE POLIURETANO DE 27 KG/M3, CON DOS VENTILAS EN CADA COSTADO. FORRO TELA AHULADA. COLOR VERDE, CODIGO PANTONE 347 U. DIMENSIONES: LARGO (A) 115 CM, ANCHO (B) 55 CM, ESPESOR (C) 5 CM, DE LA ORILLA A CADA VENTILA (D) 20 CM.	6	7	13
VERACRUZ SUR	13	220	080	3506	04	01	HULE CLINICO PARA USO HOSPITALARIO. DISEÑO: HULE CON ALMA DE TELA DE MANTA, CON RECUBRIMIENTO DE RESINA DE CLORURO DE POLIVINILO, ESQUINAS REDONDEADAS. COLOR AZUL CIELO, CODIGO PANTONE 278 U (ANVERSO Y REVERSO). DIMENSIONES: LARGO (A) 180 CM, ANCHO (B) 90 CM.	8	12	20
VERACRUZ SUR	14	220	090	3009	02	01	MANDIL DE HULE. DISEÑO: HULE CON ALMA DE TELA DE MANTA, CON RECUBRIMIENTO DE RESINA DE CLORURO DE POLIVINILO, CINTAS EN EL EXTREMO SUPERIOR DEL PETO Y PARA AMARRE EN LA CINTURA. COLOR AZUL CIELO, CODIGO PANTONE 278 U (ANVERSO Y REVERSO). DIMENSIONES: LARGO PETO (A) 30 CM, ANCHO PETO (B) 25 CM, LARGO PARTE INFERIOR (C) 80 CM, ANCHO PARTE INFERIOR (D) 40 CM, LARGO TOTAL (E) 110 CM.	7	10	17
YUCATAN	2	220	025	0179	02	01	ALMOHADILLA CILINDRICA. DISEÑO: FORMA CILINDRICA DE ESPUMA DE POLIURETANO AGLUTINADO DE 70 A 80 KG/M2, PARA POSICIONES DE PACIENTES HOSPITALIZADOS. FORRO TELA AHULADA. COLOR VERDE, CODIGO PANTONE 347 U. DIMENSIONES: LARGO (A) 50 CM, DIAMETRO (B) 20 CM.	6	7	13
YUCATAN	1	220	025	0161	02	01	ALMOHADILLA EN FORMA DE CUÑA DISEÑO: FORMA DE CUÑA DE ESPUMA DE POLIURETANO AGLUTINADO DE 70 A 80 KG/M3, PARA POSICIONES DE PACIENTES HOSPITALIZADOS. FORRO TELA AHULADA. COLOR VERDE, CODIGO PANTONE 347 U. DIMENSIONES: LARGO (A) 50 CM, ANCHO (B) 20 CM, LATERALES (C, D) 25 CM Y 35 CM.	6	8	14
YUCATAN	3	220	025	0187	02	01	COJIN PARA CAMAS HOSPITALARIAS. DISEÑO: COJIN DE ESPUMA DE POLIURETANO DE 20 KG/M3, CON ORILLAS DESVANECIDAS EN LOS LADOS DEL SENTIDO LONGITUDINAL Y DOS VENTILAS EN CADA COSTADO. FORRO TELA AHULADA. COLOR VERDE, CODIGO PANTONE 347 U. DIMENSIONES: LARGO (A) 50 CM, ANCHO (B) 30 CM, ESPESOR (C) 10 CM, DE LA ORILLA A CADA VENTILA (D) 7.5 CM.	10	14	24
YUCATAN	10	220	030	0388	02	01	COLCHON PARA CAMAS CLINICA DE MULTIPLES POSICIONES E INDIVIDUAL. DISEÑO: COLCHON DE ESPUMA DE POLIURETANO DE 27 KG/M3, CON DOS VENTILAS EN CADA COSTADO. FORRO TELA AHULADA. COLOR VERDE, CODIGO PANTONE 347 U. DIMENSIONES: LARGO (A) 190 CM, ANCHO (B) 90 CM, ESPESOR (C) 15 CM, DE LA ORILLA A CADA VENTILA (D) 40 CM.	77	114	191
YUCATAN	11	220	030	0396	02	01	COLCHON PARA CAMA PEDIATRICA DISEÑO: COLCHON DE ESPUMA DE POLIURETANO DE 27 KG/M3, CON DOS VENTILAS EN CADA COSTADO FORRO TELA AHULADA. COLOR VERDE, CODIGO PANTONE 347 U. DIMENSIONES: LARGO (A) 117 CM, ANCHO (B) 65 CM, ESPESOR (C) 15 CM, DE LA ORILLA A CADA VENTILA (D) 20 CM.	13	18	31
YUCATAN	4	220	030	0206	02	01	COLCHON PARA CAMAS DE CUIDADOS INTENSIVOS Y TRABAJO DE PARTO. DISEÑO: COLCHON DE ESPUMA DE POLIURETANO DE 27 KG/M3, CON DOS VENTILAS EN CADA COSTADO. FORRO TELA AHULADA. COLOR VERDE, CODIGO PANTONE 347 U. DIMENSIONES: LARGO (A) 190 CM, ANCHO (B) 75 CM, ESPESOR (C) 15 CM, DE LA ORILLA A CADA VENTILA (D) 40 CM.	8	12	20



ANEXO 19 CUADRO DE DISTRIBUCIÓN DE COLCHONES, COLCHONETAS, COJÍN, ALMOHADILLAS, HULE Y MANDIL AHULADO HOSPITALARIOS PARA EL EJERCICIO 2011

DIVISION DE CONTRATOS

DELEGACION O UMAE	NUMERO DE PARTIDA	CLAVE					DESCRIPCIÓN	Primera Entrega	Segunda Entrega	Cantidad Total
		BPO	GEN	ESP	DIF	VAR				
YUCATAN	6	220	030	0347	02	01	COLCHON PARA CARRO CAMILLA "TRANSFER". DISEÑO: COLCHON DE ESPUMA DE POLIURETANO DE 27 KG/M3, CON DOS VENTILAS EN CADA COSTADO. FORRO TELA AHULADA. COLOR VERDE, CODIGO PANTONE 347 U. DIMENSIONES: LARGO (A) 180 CM, ANCHO (B) 60 CM, ESPESOR (C) 5 CM, DE LA ORILLA A CADA VENTILA (D) 40 CM.	5	6	11
YUCATAN	7	220	030	0354	03	01	COLCHON PARA CARROS CAMILLA DE RECUPERACION Y ADULTO. DISEÑO: COLCHON DE ESPUMA DE POLIURETANO DE 27 KG/M3, CON DOS VENTILAS EN CADA COSTADO. FORRO TELA AHULADA. COLOR VERDE, CODIGO PANTONE 347 U. DIMENSIONES: LARGO (A) 180 CM, ANCHO (B) 60 CM, ESPESOR (C) 9 CM, DE LA ORILLA A CADA VENTILA (D) 40 CM.	41	60	101
YUCATAN	12	220	030	0404	02	01	COLCHON PARA CUNA CANASTILLA DISEÑO: COLCHON DE ESPUMA DE POLIURETANO DE 27 KG/M3, CON VENTILA EN EL CENTRO DE CADA COSTADO. FORRO TELA AHULADA. COLOR VERDE, CODIGO PANTONE 347 U. DIMENSIONES: LARGO (A) 65 CM, ANCHO (B) 35 CM, ESPESOR (C) 5 CM, DE LA ORILLA A CADA VENTILA (D) 32.5 CM.	13	18	31
YUCATAN	5	220	030	0339	03	01	COLCHON PARA INCUBADORA. DISEÑO: COLCHON DE ESPUMA DE POLIURETANO DE 27 KG/M3. FORRO TELA AHULADA. COLOR VERDE, CODIGO PANTONE 347 U. DIMENSIONES: LARGO (A) 70 CM, ANCHO (B) 35 CM, ESPESOR (C) 5 CM.	9	13	22
YUCATAN	8	220	030	0362	03	01	COLCHONETA PARA BAÑO DE ARTESA. DISEÑO: COLCHONETA DE ESPUMA DE POLIURETANO DE 27 KG/M3, CON DOS VENTILAS EN CADA COSTADO. FORRO TELA AHULADA. COLOR VERDE, CODIGO PANTONE 347 U. DIMENSIONES: LARGO (A) 102 CM, ANCHO (B) 65 CM, ESPESOR (C) 5 CM, DE LA ORILLA A CADA VENTILA (D) 20 CM.	18	27	45
YUCATAN	9	220	030	0370	03	01	COLCHONETA PARA MESA DE ATENCION A RECEN NACIDO Y REHIDRATACION. DISEÑO: COLCHONETA DE ESPUMA DE POLIURETANO DE 27 KG/M3, CON DOS VENTILAS EN CADA COSTADO. FORRO TELA AHULADA. COLOR VERDE, CODIGO PANTONE 347 U. DIMENSIONES: LARGO (A) 115 CM, ANCHO (B) 55 CM, ESPESOR (C) 5 CM, DE LA ORILLA A CADA VENTILA (D) 20 CM.	3	4	7
YUCATAN	13	220	080	3506	04	01	HULE CLINICO PARA USO HOSPITALARIO. DISEÑO: HULE CON ALMA DE TELA DE MANTA, CON RECUBRIMIENTO DE RESINA DE CLORURO DE POLIVINILO, ESQUINAS REDONDEADAS. COLOR AZUL CIELO, CODIGO PANTONE 278 U (ANVERSO Y REVERSO). DIMENSIONES: LARGO (A) 180 CM, ANCHO (B) 90 CM.	5	6	11
YUCATAN	14	220	090	3009	02	01	MANDIL DE HULE. DISEÑO: HULE CON ALMA DE TELA DE MANTA, CON RECUBRIMIENTO DE RESINA DE CLORURO DE POLIVINILO, CINTAS EN EL EXTREMO SUPERIOR DEL PETO Y PARA AMARRE EN LA CINTURA. COLOR AZUL CIELO, CODIGO PANTONE 278 U (ANVERSO Y REVERSO). DIMENSIONES: LARGO PETO (A) 30 CM, ANCHO PETO (B) 25 CM, LARGO PARTE INFERIOR (C) 80 CM, ANCHO PARTE INFERIOR (D) 40 CM, LARGO TOTAL (E) 110 CM.	8	12	20
ZACATECAS	2	220	025	0179	02	01	ALMOHADILLA CILINDRICA. DISEÑO: FORMA CILINDRICA DE ESPUMA DE POLIURETANO AGLUTINADO DE 70 A 80 KG/M2, PARA POSICIONES DE PACIENTES HOSPITALIZADOS. FORRO TELA AHULADA. COLOR VERDE, CODIGO PANTONE 347 U. DIMENSIONES: LARGO (A) 50 CM, DIAMETRO (B) 20 CM.	4	6	10
ZACATECAS	1	220	025	0161	02	01	ALMOHADILLA EN FORMA DE CUÑA DISEÑO: FORMA DE CUÑA DE ESPUMA DE POLIURETANO AGLUTINADO DE 70 A 80 KG/M3, PARA POSICIONES DE PACIENTES HOSPITALIZADOS. FORRO TELA AHULADA. COLOR VERDE, CODIGO PANTONE 347 U. DIMENSIONES: LARGO (A) 50 CM, ANCHO (B) 20 CM, LATERALES (C, D) 25 CM Y 35 CM.	4	4	8
ZACATECAS	3	220	025	0187	02	01	COJIN PARA CAMAS HOSPITALARIAS. DISEÑO: COJIN DE ESPUMA DE POLIURETANO DE 20 KG/M3, CON ORILLAS DESVANECIDAS EN LOS LADOS DEL SENTIDO LONGITUDINAL Y DOS VENTILAS EN CADA COSTADO. FORRO TELA AHULADA. COLOR VERDE, CODIGO PANTONE 347 U. DIMENSIONES: LARGO (A) 50 CM, ANCHO (B) 30 CM, ESPESOR (C) 10 CM, DE LA ORILLA A CADA VENTILA (D) 7.5 CM.	28	41	69
ZACATECAS	10	220	030	0388	02	01	COLCHON PARA CAMAS CLINICA DE MULTIPLES POSICIONES E INDIVIDUAL. DISEÑO: COLCHON DE ESPUMA DE POLIURETANO DE 27 KG/M3, CON DOS VENTILAS EN CADA COSTADO. FORRO TELA AHULADA. COLOR VERDE, CODIGO PANTONE 347 U. DIMENSIONES: LARGO (A) 190 CM, ANCHO (B) 90 CM, ESPESOR (C) 15 CM, DE LA ORILLA A CADA VENTILA (D) 40 CM.	34	49	83
ZACATECAS	11	220	030	0396	02	01	COLCHON PARA CAMA PEDIATRICA DISEÑO: COLCHON DE ESPUMA DE POLIURETANO DE 27 KG/M3, CON DOS VENTILAS EN CADA COSTADO FORRO TELA AHULADA. COLOR VERDE, CODIGO PANTONE 347 U. DIMENSIONES: LARGO (A) 117 CM, ANCHO (B) 65 CM, ESPESOR (C) 15 CM, DE LA ORILLA A CADA VENTILA (D) 20 CM.	6	7	13
ZACATECAS	4	220	030	0206	02	01	COLCHON PARA CAMAS DE CUIDADOS INTENSIVOS Y TRABAJO DE PARTO. DISEÑO: COLCHON DE ESPUMA DE POLIURETANO DE 27 KG/M3, CON DOS VENTILAS EN CADA COSTADO. FORRO TELA AHULADA. COLOR VERDE, CODIGO PANTONE 347 U. DIMENSIONES: LARGO (A) 190 CM, ANCHO (B) 75 CM, ESPESOR (C) 15 CM, DE LA ORILLA A CADA VENTILA (D) 40 CM.	2	3	5
ZACATECAS	6	220	030	0347	02	01	COLCHON PARA CARRO CAMILLA "TRANSFER". DISEÑO: COLCHON DE ESPUMA DE POLIURETANO DE 27 KG/M3, CON DOS VENTILAS EN CADA COSTADO. FORRO TELA AHULADA. COLOR VERDE, CODIGO PANTONE 347 U. DIMENSIONES: LARGO (A) 180 CM, ANCHO (B) 60 CM, ESPESOR (C) 5 CM, DE LA ORILLA A CADA VENTILA (D) 40 CM.	8	12	20
ZACATECAS	7	220	030	0354	03	01	COLCHON PARA CARROS CAMILLA DE RECUPERACION Y ADULTO. DISEÑO: COLCHON DE ESPUMA DE POLIURETANO DE 27 KG/M3, CON DOS VENTILAS EN CADA COSTADO. FORRO TELA AHULADA. COLOR VERDE, CODIGO PANTONE 347 U. DIMENSIONES: LARGO (A) 180 CM, ANCHO (B) 60 CM, ESPESOR (C) 9 CM, DE LA ORILLA A CADA VENTILA (D) 40 CM.	18	26	44
ZACATECAS	12	220	030	0404	02	01	COLCHON PARA CUNA CANASTILLA DISEÑO: COLCHON DE ESPUMA DE POLIURETANO DE 27 KG/M3, CON VENTILA EN EL CENTRO DE CADA COSTADO. FORRO TELA AHULADA. COLOR VERDE, CODIGO PANTONE 347 U. DIMENSIONES: LARGO (A) 65 CM, ANCHO (B) 35 CM, ESPESOR (C) 5 CM, DE LA ORILLA A CADA VENTILA (D) 32.5 CM.	3	4	7
ZACATECAS	5	220	030	0339	03	01	COLCHON PARA INCUBADORA. DISEÑO: COLCHON DE ESPUMA DE POLIURETANO DE 27 KG/M3. FORRO TELA AHULADA. COLOR VERDE, CODIGO PANTONE 347 U. DIMENSIONES: LARGO (A) 70 CM, ANCHO (B) 35 CM, ESPESOR (C) 5 CM.	6	7	13
ZACATECAS	8	220	030	0362	03	01	COLCHONETA PARA BAÑO DE ARTESA. DISEÑO: COLCHONETA DE ESPUMA DE POLIURETANO DE 27 KG/M3, CON DOS VENTILAS EN CADA COSTADO. FORRO TELA AHULADA. COLOR VERDE, CODIGO PANTONE 347 U. DIMENSIONES: LARGO (A) 102 CM, ANCHO (B) 65 CM, ESPESOR (C) 5 CM, DE LA ORILLA A CADA VENTILA (D) 20 CM.	2	2	4
ZACATECAS	9	220	030	0370	03	01	COLCHONETA PARA MESA DE ATENCION A RECEN NACIDO Y REHIDRATACION. DISEÑO: COLCHONETA DE ESPUMA DE POLIURETANO DE 27 KG/M3, CON DOS VENTILAS EN CADA COSTADO. FORRO TELA AHULADA. COLOR VERDE, CODIGO PANTONE 347 U. DIMENSIONES: LARGO (A) 115 CM, ANCHO (B) 55 CM, ESPESOR (C) 5 CM, DE LA ORILLA A CADA VENTILA (D) 20 CM.	3	4	7
ZACATECAS	13	220	080	3506	04	01	HULE CLINICO PARA USO HOSPITALARIO. DISEÑO: HULE CON ALMA DE TELA DE MANTA, CON RECUBRIMIENTO DE RESINA DE CLORURO DE POLIVINILO, ESQUINAS REDONDEADAS. COLOR AZUL CIELO, CODIGO PANTONE 278 U (ANVERSO Y REVERSO). DIMENSIONES: LARGO (A) 180 CM, ANCHO (B) 90 CM.	2	3	5
ZACATECAS	14	220	090	3009	02	01	MANDIL DE HULE. DISEÑO: HULE CON ALMA DE TELA DE MANTA, CON RECUBRIMIENTO DE RESINA DE CLORURO DE POLIVINILO, CINTAS EN EL EXTREMO SUPERIOR DEL PETO Y PARA AMARRE EN LA CINTURA. COLOR AZUL CIELO, CODIGO PANTONE 278 U (ANVERSO Y REVERSO).	4	4	8
								10,556	15,350	25,906

ANEXO 20 (VEINTE)
DIRECTORIO DE ALMACENES, DELEGACIONES Y UMAE'S (LUGAR DE ENTREGA Y PAGO)

DELEGACIÓN Y/O UMAE	LUGAR DE ENTREGA
AGUASCALIENTES	Almacén Delegacional Carolina Villanueva No. 314 Ciudad Industrial C.P. 20290 Aguascalientes, Ags.
BAJA CALIFORNIA NORTE	Almacén Delegacional Blvd. Lázaro Cárdenas No. 3035 Frente Fracc. Nuevo Mexicali C. P. 21600 Mexicali, B. C. N.
BAJA CALIFORNIA SUR	Almacén Delegacional Calle Cuauhtémoc y Carranza No. 2415 Col. La Rinconada C. P. 23040 La Paz, B. C. S.
CAMPECHE	Almacén Delegacional Calle Nueva del Seguro Social s/n Col. Centro C. P. 24000 Campeche, Camp.
COAHUILA	Almacén Delegacional Carretera Antigua Arteaga y Libramiento López Portillo C.P. 25015 Arteaga, Coah.
COLIMA	Almacén Delegacional Calle Zaragoza No.199 Col. La Alta Villa C. P. 28987 Ciudad Villa de Álvarez Colima, Col.
CHIAPAS	Almacén Delegacional Tapachula Libramiento Sur de Tapachula Km 4.0 Parque Industrial Los Mangos Tapachula, Chis.
CHIAPAS	Almacén Subdelegacional en Tuxtla Gutiérrez, Chiapas Carretera Tuxtla Gutiérrez-San Cristóbal Km 7.0 Tuxtla Gutiérrez, Chiapas
CHIHUAHUA	Almacén Delegacional Privada de Santa Rosa Nos. 21 y 23 Colonia Nombre de Dios C.P. 31110 Chihuahua, Chih.
DURANGO	Almacén Delegacional Carretera Durango-México Km 5 Colonia 15 de Octubre C.P. 34285 Durango, Dgo.
GUANAJUATO	Almacén Delegacional Calle España Esq. Calle Suecia Fracc. Los Paraísos C. P. 37320 León, Gto.
GUERRERO	Almacén delegacional Av. Ruíz Cortines S/N Frente a la Escuela de Sociales Col. INFONAVIT Alta Progreso Acapulco, Gro. C.P. 39610
HIDALGO	Almacén Delegacional Calle Arboledas No. 115 lotes 54 y 55, Fracc. Industrial La Paz C. P. 42080 Municipio Mineral de la Reforma en Hidalgo.
JALISCO	Almacén Delegacional Anillo Periférico Sur No. 8000 Col. Sta. María Tequepexpan C. P. 45600 Tlaquepaque, Jal.
ESTADO DE MÉXICO ORIENTE	Almacén de la Coordinación de Abastecimiento y Equipamiento Puente 146 No. 825 Col. Industrial Vallejo Código Postal 02300 Delegación Azcapotzalco, Distrito
ESTADO DE MÉXICO PONIENTE	Coordinación de Abastecimiento y Equipamiento Vialidad Toluca Metepec Km. 4.5 Barrio del Espíritu Santo, Col. La Michoacana, Metepec, Edo. de Méx, C.P. 52140
MICHOACAN	Almacén Delegacional Manuel Pérez Coronado esq. Jesús Sansón Flores s/n. Col. Infonavit Camelinas CP. 58290, Morelia, Michoacán
MORELOS	Coordinación de Abastecimiento y Equipamiento - Almacén Delegacional Av. Plan de

LICITACIÓN PÚBLICA NACIONAL

No. LA-019GYR120-N62-2015

ELECTRÓNICA



MÉXICO
GOBIERNO DE LA REPÚBLICA



DELEGACIÓN Y/O UMAE	LUGAR DE ENTREGA
	Ayala Esq. Av. Central s/n Col. Cuauhnauc código Postal 62430 Cuernavaca Morelos
NAYARIT	Almacén Delegacional Retorno No. 72 Col. Obrera C. P. 63120 Tepic, Nay.
NUEVO LEON	Almacén Delegacional Manuel L. Barragán No. 4850 Nte. Colonia Hidalgo C.P. 64260 Monterrey, N.L.
OAXACA	Almacén Delegacional Paraje la Vía s/n Km 3 Carretera Oaxaca-Zaachila C. P. 68160 Xoxocotlan, Oax.
PUEBLA	Almacén Delegacional Calle 5 de Febrero Oriente No. 107 Col. San Felipe Hueyotlipan C. P. 72030 Puebla, Pue.
QUERETARO	Almacén Delegacional en Querétaro Av. Mesquital No. 6 Col. San Pablo Querétaro, Qro Código Postal 76130
QUINTANA ROO	Almacén Delegacional Carretera Chetumal-Mérida Km 2.5 Col. Aeropuerto C.P. 77003 Chetumal, Quintana Roo
SAN LUIS POTOSÍ	Almacén Delegacional Av. De los conventos 109-111 Fraccionamiento Hogares Ferrocarrileros C.P. 78435 San Luis Potosí, S.L.P.
SINALOA	Almacén Delegacional Blvd. Emiliano Zapata No. 3755 Pte. Col. Industrial El Palmito C. P. 80160 Tel. 01667 9920121, 9920475 y 9920476 Culiacán, Sin.
SONORA	Almacén Delegacional Prolongación Hidalgo y Huisaguay Col. Bella Vista C.P. 85130 Cd. Obregón, Son.
TABASCO	Pase Usumacinta #95, Col. 1° de Mayo, C.P. 86190, Villahermosa, Tabasco.
TAMAULIPAS	Almacén Delegacional Conjunto IMSS C.P. 87028 Cd. Victoria, Tamps.
TLAXCALA	Almacén Delegacional Instituto Politécnico Nacional s/n San Diego Metepec C. P. 90110 Tlaxcala, Tlx.
VERACRUZ NORTE	Almacén Delegacional de Bienes Terapéuticos Carret. Veracruz-La Boticaria Km 2.5 Col. Vista Alegre C. P. 94295 Boca del Río Veracruz
VERACRUZ SUR	Almacén Delegacional de Bienes Av. Veracruz Esq. Norte 22 No. 56 Col. Sta. Catarina C. P. 94730 Río Blanco, Ver.
YUCATÁN	Almacén Delegacional Calle 44 No. 999 por 127 y 127B Col. Serapio Rendón C. P. 97285 Mérida, Yuc.
ZACATECAS	Almacén Delegacional Carretera Tránsito pesado Km 1 esq. Con Priv, Secretaría de Hacienda y Crédito Público C.P. 98604. Guadalupe, Zacatecas
DELEGACIÓN NORTE DISTRITO FEDERAL	Almacén Delegacional Norte del D.F. Calz. vallejo 675 Col. Magdalena de las Salinas Código Postal 07760 delegación Gustavo A. Madero México, D. F.
DELEGACIÓN SUR DISTRITO FEDERAL	Almacén delegacional Sur del D.F. Calz. Vallejo 675, Col. Magdalena de las Salinas Delegación Gustavo A. Madero C.P. 07760 Méx, D.F.
HOSPITAL DE ESPECIALIDADES TORREON, COAH.	Almacén de la UMAE Blvd. Revolución No. 2650 Ote. Col. Torreón Jardín C.P. 27200 Torreón Coah.


LICITACIÓN PÚBLICA NACIONAL

No. LA-019GYR120-N62-2015

ELECTRÓNICA



MÉXICO
GOBIERNO DE LA REPÚBLICA




DELEGACIÓN Y/O UMAE	LUGAR DE ENTREGA
	Sótano
GINECO 3 CENTRO MEDICO LA RAZA	Almacén: Material de Curación y Radiológico Hospital de Gineco-Obstetrica No. 3 Centro Médico Nacional La Raza, sito en Antonio Valeriano S/N Col. La Raza, Delegación Atzacapozalco, Méx, D.F.
HOSPITAL GENERAL DEL CENTRO MEDICO LA RAZA	Almacén de Material de Curación y Radiológico; y Almacén de Infectología Almacén de la UMAE Hospital General del Centro Médico Nacional La Raza Av. Jacarandas Esq. Saachila Col. La Raza Delegación Atzacapozalco, Méx, D.F.
HOSPITAL LUIS CASTELAZO AYALA GINECOLOGÍA Y OBSTETRICIA GINECO 4	Almacén de Unidad Médica de Alta Especialidad, Hospital de Ginecología y Obstetricia Av. Río Magdalena No. 289 Planta Baja Col. Tizapán San Ángel, C.P. 01090 Delegación Álvaro Obregón, Méx, D.F.
HOSPITAL DE ONCOLOGIA SIGLO XXI	Almacén de Unidad Médica de Alta Especialidad, Hospital de Oncología del Centro Médico Nacional Siglo XXI Av. Cuauhtémoc No. 330 Col. Doctores Delegación Cuauhtémoc , C.P. 06720 México, D.F. Planta Baja del patio de maniobras de la Unidad
HOSPITAL DE ESPECIALIDADES SIGLO XXI	Almacén de la Unidad Médica de Alta Especialidad Hospital de Especialidades Centro Médico Nacional Siglo XXI Av. Cuauhtémoc No. 330, Planta Baja Col. Doctores, Méx, D.F. C.P. 06720 Delegación Cuauhtémoc Clave Presupuestal 37B509662153
HOSPITAL DE CARDIOLOGIA SIGLO XXI	Almacén de la Unidad Médica de Alta Especialidad Hospital de Cardiología Siglo XXI Av. Cuauhtémoc No. 330, Planta Baja Col. Doctores, Méx, D.F. C.P. 06720 Delegación Cuauhtémoc
HOSPITAL DE PEDIATRIA SIGLO XXI	Almacén de la Unidad Médica de Alta Especialidad Hospital de Pediatría Siglo XXI Av. Cuauhtémoc No. 330, Planta Baja Col. Doctores, Méx, D.F. C.P. 06720 Delegación Cuauhtémoc
ALMACÉN DE PROGRAMAS ESPECIALES Y RED FRÍA	Calzada Vallejo 675, Col. Magdalena de las Salinas, C.P. 07760, Delegación Gustavo A. Madero, México, D. F.

LICITACIÓN PÚBLICA NACIONAL

No. LA-019GYR120-N62-2015

ELECTRÓNICA


MÉXICO
GOBIERNO DE LA REPÚBLICA


NOMBRE DE LA SEDE DELEGACIÓN O UMAE'S	LUGAR DE PAGO	TELEFONO
AGUASCALIENTES	AV. ALAMEDA NO. 704, COL. DEL TRABAJO, C. P. 20280, AGUASCALIENTES, AGS.	01 449 975 21 65
BAJA CALIFORNIA	CALZ. CUAUHEMOC NO. 300 COL AVIACION C.P. 21230 MEXICALI, B.C	01 686 564 77 17
BAJA CALIFORNIA SUR	FRANCISO I. MADERO No. 315, COL. ESTERITO, C.P. 23020 LA PAZ, B.C.S.	01 612 129 55 26
CAMPECHE	AV. MARIA LAVALLE URBINA NO. 4A POR AVENIDA FUNDADORES, CALLE FRANCISCO FIEL JURADO C.P. 24010 EN SAN FRANCISCO DE CAMPECHE, CAMPECHE	01 981 81 6 38 03
COAHUILA	BOULEVARD VENUSTIANO CARRANZA ESQUINA CON PERIFERICO LUIS ECHEVERRIA No. 2809 COL. LA SALLE C.P. 25280 SALTILLO, COAHUILA	01 844 415 55 99
COLIMA	ZARAGOZA No. 62, ESQUINA GABINO BARREDA, COL. CENTRO C.P. 28000 COLIMA, COL.	01 312 312 01 10
CHIAPAS	CARRETERA COSTERA Y ANILLO PERIFERICO S/N, COL.CENTRO C.P. 30700, TAPACHULA CHIAPAS	01 962 626 20 77
CHIHUAHUA	AV. UNIVERSIDAD 1101 COL. CENTRO C.P. 31000 CHIHUAHUA,CHIH.	01 614 413 00 90
DURANGO	JUÁREZ 104 SUR, ZONA CENTRO DURANGO, DGO. C.P. 34000	01 618 811 32 39
GUANAJUATO	BLVD. ADOLFO LOPEZ MATEOS S/N , COL. LOS PARAISOS C.P. 37320. LEON, GTO.	01 477 717 37 35
GUERRERO	AV. CUAUHEMOC No. 95, COL. CENTRO C.P. 39300, ACAPULCO, GRO.	01 744 483 34 04
HIDALGO	BLVD. LUIS DONALDO COLOSIO No. 516, COL. CANUTILLO, C.P. 42070 PACHUCA, HGO.	01 771 714 29 64
JALISCO	BELISARIO DOMINGUEZ NO. 1000, COL. INDEPENDENCIA, C.P. 44340, GUADALAJARA, JAL.	01 333 617- 87 48
ESTADO DE MEXICO ORIENTE	CALLE 4 NO. 25, FRACCIONAMIENTO INDUSTRIAL ALCE BLANCO, MUNICIPIO DE NAUCALPAN DE JUAREZ, ESTADO DE MÉXICO, C.P. 53370	53591276
ESTADO DE MEXICO PONIENTE	JOSEFA ORTIZ DE DOMINGUEZ S/N, COLONIA CENTRO, C.P. 50000, TOLUCA, ESTADO DE MEXICO	01 722 215 16 16 Y 215 98 04
MICHOACAN	AV. MADERO PONIENTE No. 1200, COL. CENTRO, C.P. 58000 MORELIA, MICH.	01 443 312 60 81
MORELOS	BOULEVARD BENITO JUAREZ No. 18 COL. CENTRO, C.P. 62000, CUERNAVACA, MOR.	01 777 329 51 00 EXT. 51100
NAYARIT	CALZADA DEL EJERCITO NACIONAL. No. 14, COL. FRAY JUNIPERO SERRA, C.P. 63160, TEPIC, NAY.	01 311 213 11 75

JUNIO 2015
ALMOHADILLAS, HULE Y MANDIL AHULADO HOSPITALARIOS, PARTE DEL SERVICIO 2015 CON ENTREGA Y PAGO EN DELEGACIONES Y UMAE'S.

ADQUISICIÓN DE COLCHONES, COLCHONETAS, COJÍN,
SERVICIO 2015 CON ENTREGA Y PAGO EN DELEGACIONES Y UMAE'S.

ANEXOS
DIVISION DE CONTRATOS

LICITACIÓN PÚBLICA NACIONAL

No. LA-019GYR120-N62-2015

ELECTRÓNICA

MÉXICO

GOBIERNO DE LA REPÚBLICA



NOMBRE DE LA SEDE DELEGACIÓN O UMAE'S	LUGAR DE PAGO	TELEFONO
NUEVO LEON	CALLE GREGORIO TORRES QUEVEDO NO. 1950 OTE, COL. CENTRO, CRUZO AV. FELIX U. GOMEZ, CP 64010 MONTERREY, N.L.	01 818 342 44 32
OAXACA	CALZADA PORFIRIO DÍAZ No. 803, COL. REFORMA C.P. 68050 OAXACA, OAX.	01 951 515 29 08 Y 515 34 75
PUEBLA	CUATRO NORTE No. 2005, COL. CENTRO, C.P. 72000, PUEBLA, PUE.	01 222 242 36 90
QUERÉTARO	AVENIDA 5 DE FEBRERO NO. 102, ESQ. IGNACIO ZARAGOZA, COL. CENTRO, C.P. 76000, SANTIAGO DE QUÉRETARO, QRO.	01 4422 16 25 09
QUINTANA ROO	AVENIDA CHAPULTEPEC NO. 2 ORIENTE, COL. CENTRO, C.P. 77000, CHETUMAL, QUINTANA ROO.	01 983 832 04 88 EXT. 1101
SAN LUIS POTOSI	AVENIDA CUAUHTEMOC No. 255 COL. MODERNA C.P. 78250 SAN LUIS POTOSÍ, S.L.P.	01 444 812 14 14
SINALOA	FRANCISCO ZARCO Y ANDRADE S/N, COL. MIGUEL ALEMAN, C.P. 80200, CULIACAN, SINALOA.	01 667 713 00 58
SONORA	CALLE 5 DE FEBRERO NO. 220 NORTE, ENTRE ALLENDE Y NAINARI, COLONIA CENTRO, C.P. 85000 CD. OBREGÓN, SONORA.	01 644 413 43 30
TABASCO	AVENIDA PASEO USUMASINTA NO. 95, COL PRIMERO DE MAYO C.P. 86190 VILLAHERMOSA, TAB.	01 993 315 79 20
TAMAULIPAS	CENTRO MÉDICO EDUCATIVO Y CULTURAL ADOLFO LÓPEZ MATEOS S/N, COL. PEDRO SOSA CP.87120, CD. VICTORIA, TAMS.	01 834 312 22 21
TLAXCALA	BOULEVARD GUILLERMO VALLE NO. 115, COLONIA CENTRO, C.P. 90000, TLAXCALA, TLAX.	01 246 462 09 28
VERACRUZ NORTE	LOMAS DEL ESTADIO S/N, COL. CENTRO, C.P. 91000 XALAPA, VER.	01 228 817 45 20 Y 817 43 92
VERACRUZ SUR	PONIENTE 7 No. 1350, COL. CENTRO, C.P. 94300, ORIZABA, VER.	01 272 725 14 93
YUCATAN	CALLE 34 No. 439 X 41, COL. INDUSTRIAL, C.P. 97150, MÉRIDA YUCATÁN.	01 999 9-22-56-49
ZACATECAS	CALLE RESTAURADORES NO. 3, COL. DEPENDENCIAS FEDERALES, C.P. 98618, GUADALUPE, ZAC.	01 492 899 10 16
DELEGACIÓN NORTE	AV. INSTITUTO POLITECNICO NACIONAL NO. 5421. COL. MAGDALENA DE LAS SALINAS DELEGACION GUSTAVO A MADERO C.P. 07760	57 54 57 71
DELEGACION SUR	CALZADA DE LA VIGA NO. 1174, COL. EL TRIUNFO, DELEG. IZTAPALAPA, C.P 09430.	56 34 99 10


LICITACIÓN PÚBLICA NACIONAL

No. LA-019GYR120-N62-2015

ELECTRÓNICA

MÉXICO

GOBIERNO DE LA REPÚBLICA



NOMBRE DE LA SEDE DELEGACIÓN O UMAE'S	LUGAR DE PAGO	TELEFONO
HOSPITAL DE TRAUMATOLOGÍA Y ORTOPEDIA LOMAS VERDES	AV. LOMAS VERDES No. 52, COL. SANTA CRUZ ACATLÁN, NAUCALPAN DE JUÁREZ, EDO. DE MÉXICO C.P. 53150	53 73 81 40
HOSPITAL DE ESPECIALIDADES "LA RAZA" DR. ANTONIO FRAGA MOURET	CALLE DE SERIS Y ZAACHILA S/N, COL. LA RAZA, DELEGACIÓN AZCAPOTZALCO, C.P 02990, MEX. D.F.	57 82 01 29
HOSPITAL GENERAL CENTRO MÉDICO NACIONAL LA RAZA	CALZADA VALLEJO ESQ. JACARANDAS S/N, COL. LA RAZA, CP 02990, DELEG. AZCAPOTZALCO D.F.	55 83 36 46
HOSPITAL DE GINECO-OBSTETRICIA NO. 3 LA RAZA	CALZADA VALLEJO ESQ. JACARANDAS S/N, COL. LA RAZA, CP 02990, DELEG. AZCAPOTZALCO D.F.	55 83 64 08
HOSPITAL DE TRAUMATOLOGIA Y ORTOPEDIA MAGDALENA DE LAS SALINAS "DR. VICTORIO DE LA FUENTE NARVAEZ"	AV. COLECTOR 15 S/N, ESQUINA AV. I.P.N. COLONIA MAGDALENA DE LAS SALINAS, DELEG. GUSTAVO A. MADERO C.P. 06760 MEX. D.F.	57 54 66 27
HOSPITAL DE CARDIOLOGÍA CMN SIGLO XXI	AV. CUAUHEMOC 330, COLONIA DOCTORES, DELEGACION CUAUHEMOC C.P. 06720	56 27 69 00 EXT. 21916
HOSPITAL DE ESPECIALIDADES CMN SIGLO XXI	AV. CUAUHEMOC 330, COLONIA DOCTORES, DELEGACION CUAUHEMOC C.P. 06720	57 61 02 85
HOSPITAL DE PEDIATRIA CMN SIGLO XXI	AV. CUAUHEMOC 330, COLONIA DOCTORES, DELEGACION CUAUHEMOC C.P. 06720	55 88 78 61
HOSPITAL DE ONCOLOGÍA CMN SIGLO XXI	AV. CUAUHEMOC 330, COLONIA DOCTORES, DELEGACION CUAUHEMOC C.P. 06720	57 61 05 25
HOSPITAL DE GINECO OBSTETRICIA No. 4	AV. RIO MAGDALENA NO. 289, COL. TIZAPAN SAN ANGEL, DELEG. ALVARO OBREGÓN, C.P. 01090, D.F	56 16 25 91
HOSPITAL DE ESPECIALIDADES DEL C. M. N. DE OCCIDENTE	C.BELISARIO DOMINGUEZ No. 1000 COL. INDEPENDENCIA SECTOR LIBERTAD CODIGO POSTAL 44349 GUADALAJARA, JAL.	01 333 618 27 60.
PEDIATRIA DEL C. M. N. OCCIDENTE	C. BELISARIO DOMINGUEZ 735 COL. INDEPENDENCIA C.P.44340 GUADALAJARA JALISCO	01 333 618 86 18
HOSPITAL DE GINECO OBSTETRICIA DEL C. M. N. DE OCCIDENTE	C. BELISARIO DOMÍNGUEZ No. 771, SECTOR LIBERTAD, C.P. 44340 GUADALAJARA JALISCO	01 333 617 16 87
HOSPITAL DE ESPECIALIDADES No. 25 NUEVO LEÓN	AVE. FIDEL VELAZQUEZ Y LINCOLN S/N COL. NUEVA MORELOS, C. P. 64180, MONTERREY, N. L.	01 818 371 20 31
HOSPITAL DE	AVENIDA LINCOLN Y ENF. MA. DE JESUS CANDIA S/N COL	01 818 381 48 13

JUNIO 2015
ALMOHADILLAS, HULE Y MANDIL AHULADO HOSPITALARIO

ADQUISICIÓN DE COLCHONES, COLCHONETAS, COJÍN,
CON ENTREGA Y PAGO EN DELEGACIONES Y
UMAE'S.

Página 87 de 91

ANEXOS
DIVISION DE CONTRATOS

LICITACIÓN PÚBLICA NACIONAL

No. LA-019GYR120-N62-2015

ELECTRÓNICA



MÉXICO
GOBIERNO DE LA REPÚBLICA



NOMBRE DE LA SEDE DELEGACIÓN O UMAE'S	LUGAR DE PAGO	TELEFONO
CARDIOLOGÍA No. 34 NUEVO LEÓN	VALLE VERDE 1º SECTOR MTY, N.L. C.P. 64360	
HOSPITAL DE TRAUMATOLOGÍA Y ORTOPEDÍA No. 21 N.L.	AV. PINO SUAREZ Y 15 DE MAYO, S/N, ZONA CENTRO DE MONTERREY. NUEVO LEON, C.P. 64000	01 818 342 43 71
HOSPITAL ESPECIALIDADES No. 71 COAHUILA	BLVD. REVOLUCION NO. 2650 OTE CODIGO POSTAL 27200 COL. TORREON JARDÍN, TORREON COAH.	01 871 721 28 93
HOSPITAL DE ESPECIALIDADES PUEBLA	2 NORTE NUM. 2004 COLONIA CENTRO PUEBLA PUE. C.P. 7200	01 222 232 90 29
HOSPITAL DE TRAUMATOLOGÍA Y ORTOPEDÍA PUEBLA	DIAGONAL DEFENSORES DE LA REPÚBLICA, ESQ. CON 6 PONIENTE S/N, COL. AMOR C.P. 72140	01 222 231 84 10
HOSPITAL DE ESPECIALIDADES No. 1 YUCATAN	CALLE 34 No. 439 POR 41 EX TENERRENOS EL FÉNIX, COL. INDUSTRIAL, C.P. 97150, MÉRIDA, YUCATÁN	01 999 922 78 02
HOSPITAL DE ESPECIALIDADES No. 14 VERACRUZ	AV. CUAUHEMOC S/N, ESQ. RAZ Y GUZMAN, COLONIA FORMANDO HOGAR, C.P. 91810, VERACRUZ, VER.	01 229 934 35 00
HOSPITAL DE ESPECIALIDADES No. 2 SONORA	PROLONGACION HIDALGO S/N COLONIA BELLAVISTA CD. OBREGON SONORA C.P. 85000	01 644 414 42 46
HOSPITAL DE ESPECIALIDADES No. 1 GUANAJUATO	BOULEVARD ADOLFO LOPEZ MATEOS ESQ. PASEO DE LOS INSURGENTES S/N COL. LOS PARAISOS LEON, GTO. C.P. 37320	01 477 717 30 04
HOSPITAL DE GINECO-OBSTETRICIA No. 48 GUANAJUATO	AV. PASEO DE LOS INSURGENTES S/N COL. LOS PARAISOS LEON, GUANAJUATO C.P 37328	01 477 717 50 76



INSTITUTO MEXICANO DEL SEGURO SOCIAL
DIRECCIÓN DE ADMINISTRACIÓN
UNIDAD DE ADMINISTRACIÓN
COORDINACIÓN DE ADQUISICIÓN DE BIENES
Y CONTRATACIÓN DE SERVICIOS

Contrato Número

U150351

ANEXO 3

"DICTAMEN DE DISPONIBILIDAD PRESUPUESTAL PREVIO"

EL PRESENTE ANEXO CONSTA DE 2 HOJAS INCLUYENDO ESTA CARÁTULA

ANEXOS
DIVISION DE CONTRATOS

SIN TEXTO



0166

INSTITUTO MEXICANO DEL SEGURO SOCIAL
DIRECCION DE FINANZAS
UNIDAD DE OPERACIÓN FINANCIERA
COORDINACIÓN DE PRESUPUESTO E INFORMACIÓN PROGRAMÁTICA
DICTAMEN DE DISPONIBILIDAD PRESUPUESTAL PREVIO

FOLIO: 0000124137-2015

Dictamen de Inversión
 Dictamen de Gasto

Dependencia Solicitante: 09 Distrito Federal Nivel Central
099001 Oficinas Centrales
180000 CoordControlAbasto
Concepto: OFICIO 1149 DEL 23/03/2015 PARA EL PAGO POR LA ADQUISICION DE ROPA HOSPITALARIA DEL EJERCICIO 2015
Fecha Elaboración: 10/04/2015

Total Comprometido (en pesos): \$ 308,262,058.65
Cuenta: 21053003 DE ROPERIA Y VESTUARIO
Unidad de Información: 028001
Centro de Costos: 150900

COMPROMETIDO MENSUAL (en miles de pesos)												
ENE	FEB	MAR	ABR	MAY	JUN	JUL	AGO	SEP	OCT	NOV	DIC	
0.0	0.0	0.0	90,880.3	31,736.5	34,791.3	35,799.1	28,848.3	29,118.3	26,520.2	18,055.1	12,512.8	
DISPONIBLE (en miles de pesos)												
0.0	0.0	0.0	0.0	0.0	0.0	0.0	0.0	0.0	0.0	0.0	0.0	0.0

El presente documento de existencia de respaldo presupuestario se emite en términos de lo señalado en numeral 7.2.10 de la Norma Presupuestaria del Instituto Mexicano del Seguro Social (IMSS), y de lo establecido en el artículo 8°, 144 y 148 del Reglamento Interior del IMSS, responsabilidad del área solicitante el destino y aplicación de los recursos. También se informa que este documento únicamente tendrá validez para el ejercicio fiscal en curso, y que con base en la revisión que se efectuó en el Sistema Financiero PREI-Millennium, en el Módulo de Control de Compromisos, en la combinación unidad de información y centro de costos, los montos señalados quedan comprometidos para dar inicio a las gestiones de adquisición de bienes y servicios con base al marco normativo vigente.

ATENTAMENTE

Lic. Armando Rivera Téllez

Jefe de la División de Gestión Presupuestaria

DIA MES AÑO
DICTAMINADO DEFINITIVO

DICTAMEN DEFINITIVO
CONTRATO No. _____
IMPORTE DEFINITIVO (EN PESOS): \$ _____ .00

INSTITUTO MEXICANO DEL SEGURO SOCIAL
COORDINACIÓN DE PRESUPUESTO E INFORMACIÓN PROGRAMÁTICA
DIVISION DE GESTION
PRESUPUESTARIA
CERTIFICACION
PRESUPUESTAL

Clave: 6170-00

ANEXOS
DIVISION DE CONTRATOS

SIN TEXTO



INSTITUTO MEXICANO DEL SEGURO SOCIAL
DIRECCIÓN DE ADMINISTRACIÓN
UNIDAD DE ADMINISTRACIÓN
COORDINACIÓN DE ADQUISICIÓN DE BIENES
Y CONTRATACIÓN DE SERVICIOS

Contrato Número

U150351

ANEXO 4

“PROPUESTA ECONÓMICA Y HOJA DE CONTACTO”

EL PRESENTE ANEXO CONSTA DE 3 HOJAS INCLUYENDO ESTA CARÁTULA

ANEXOS
DIVISION DE CONTRATOS

SIN TEXTO



PROPOSICION TECNICO - ECONOMICA

LICITACION PUBLICA NACIONAL N°		LA-019GYR120-N62-2015		FECHA		26 de agosto de 2015	
NOMBRE DEL LICITANTE:		SERVICIOS Y ASESORIA DE PRODUCCION, S.A. DE C.V.		FAB. (X)		Nº. PREI IMSS	
DOMICILIO:		HEGEL 209 INT. 101 COL. POLANCO V SECCION, DELEGACION MIGUEL HIDALGO, C.P. 11560.					
R.F.C.		SAP890224R84		TELEFONO:		01 55 58-84-66-84	
ESTRATIFICACION:		MICRO ()		PEQUEÑA (X)		MEDIANA ()	
CORREO ELECTRONICO:		salimnayar@sapsatex.com		pilarr@sapsatex.com		gaby@sapsatex.com	

PARTIDA	CLAVE					DESCRIPCIÓN	UNIDAD	CANTIDAD	TIPO	CANTIDAD TOTAL	PRECIO UNITARIO	IMPORTE TOAL SIN IVA
	GRUPO	GEN	ESP	DIF	VAR							
1	220	025	0161	02	01	ALMOHADILLA EN FORMA DE CUÑA DISEÑO: FORMA DE CUÑA DE ESPUMA DE POLIURETANO AGLUTINADO DE 70 A 80 KG/M3, PARA POSICIONES DE PACIENTES HOSPITALIZADOS. FORRO TELA AHULADA. COLOR VERDE, CODIGO PANTONE 347 U. DIMENSIONES: LARGO (A) 50 CM, ANCHO (B) 20 CM, LATERALES (C, D) 25 CM Y 35 CM.	PZA	1	PZA	951	\$286.00	\$271,986.00
2	220	025	0179	02	01	ALMOHADILLA CILINDRICA. DISEÑO: FORMA CILINDRICA DE ESPUMA DE POLIURETANO AGLUTINADO DE 70 A 80 KG/M2, PARA POSICIONES DE PACIENTES HOSPITALIZADOS. FORRO TELA AHULADA. COLOR VERDE, CODIGO PANTONE 347 U. DIMENSIONES: LARGO (A) 50 CM, DIAMETRO (B) 20 CM.	PZA	1	PZA	907	\$276.00	\$250,332.00
3	220	025	0187	02	01	COJIN PARA CAMAS HOSPITALARIAS. DISEÑO: COJIN DE ESPUMA DE POLIURETANO DE 20 KG/M3, CON ORILLAS DESVANECIDAS EN LOS LADOS DEL SENTIDO LONGITUDINAL Y DOS VENTILAS EN CADA COSTADO. FORRO TELA AHULADA. COLOR VERDE, CODIGO PANTONE 347 U. DIMENSIONES: LARGO (A) 50 CM, ANCHO (B) 30 CM, ESPESOR (C) 10 CM, DE LA ORILLA A CADA VENTILA (D) 7.5 CM.	PZA	1	PZA	4,000	\$78.00	\$312,000.00
4	220	030	0206	02	01	COLCHON PARA CAMAS DE CUIDADOS INTENSIVOS Y TRABAJO DE PARTO. DISEÑO: COLCHON DE ESPUMA DE POLIURETANO DE 27 KG/M3, CON DOS VENTILAS EN CADA COSTADO. FORRO TELA AHULADA. COLOR VERDE, CODIGO PANTONE 347 U. DIMENSIONES: LARGO (A) 190 CM, ANCHO (B) 75 CM, ESPESOR (C) 15 CM, DE LA ORILLA A CADA VENTILA (D) 40 CM.	PZA	1	PZA	1,518	\$865.00	\$1,313,070.00
5	220	030	0339	03	01	COLCHON PARA INCUBADORA. DISEÑO: COLCHON DE ESPUMA DE POLIURETANO DE 27 KG/M3. FORRO TELA AHULADA. COLOR VERDE, CODIGO PANTONE 347 U. DIMENSIONES: LARGO (A) 70 CM, ANCHO (B) 35 CM, ESPESOR (C) 5 CM.	PZA	1	PZA	806	\$78.00	\$62,868.00
6	220	030	0347	02	01	COLCHON PARA CARRO CAMILLA "TRANSFER". DISEÑO: COLCHON DE ESPUMA DE POLIURETANO DE 27 KG/M3, CON DOS VENTILAS EN CADA COSTADO. FORRO TELA AHULADA. COLOR VERDE, CODIGO PANTONE 347 U. DIMENSIONES: LARGO (A) 180 CM, ANCHO (B) 60 CM, ESPESOR (C) 5 CM, DE LA ORILLA A CADA VENTILA (D) 40 CM.	PZA	1	PZA	1,631	\$335.00	\$546,385.00
7	220	030	0354	03	01	COLCHON PARA CARROS CAMILLA DE RECUPERACION Y ADULTO. DISEÑO: COLCHON DE ESPUMA DE POLIURETANO DE 27 KG/M3, CON DOS VENTILAS EN CADA COSTADO. FORRO TELA AHULADA. COLOR VERDE, CODIGO PANTONE 347 U. DIMENSIONES: LARGO (A) 180 CM, ANCHO (B) 60 CM, ESPESOR (C) 9 CM, DE LA ORILLA A CADA VENTILA (D) 40 CM.	PZA	1	PZA	2,749	\$555.00	\$1,525,695.00
8	220	030	0362	03	01	COLCHONETA PARA BAÑO DE ARTESA. DISEÑO: COLCHONETA DE ESPUMA DE POLIURETANO DE 27 KG/M3, CON DOS VENTILAS EN CADA COSTADO. FORRO TELA AHULADA. COLOR VERDE, CODIGO PANTONE 347 U. DIMENSIONES: LARGO (A) 102 CM, ANCHO (B) 65 CM, ESPESOR (C) 5 CM, DE LA ORILLA A CADA VENTILA (D) 20 CM.	PZA	1	PZA	400	\$259.00	\$103,600.00

ANEXOS

DIVISION DE CONTRATOS

9	220 030 0370 03 01	COLCHONETA PARA MESA DE ATENCION A RECIEN NACIDO Y REHIDRATAACION. DISEÑO: COLCHONETA DE ESPUMA DE POLIURETANO DE 27 KG/M3, CON DOS VENTILAS EN CADA COSTADO. FORRO TELA AHULADA. COLOR VERDE, CODIGO PANTONE 347 U. DIMENSIONES: LARGO (A) 115 CM, ANCHO (B) 55 CM, ESPESOR (C) 5 CM, DE LA ORILLA A CADA VENTILA (D) 20 CM.	PZA	1	PZA	428	\$250.00	\$107,000.00
10	220 030 0388 02 01	COLCHON PARA CAMAS CLINICA DE MULTIPLES POSICIONES E INDIVIDUAL. DISEÑO: COLCHON DE ESPUMA DE POLIURETANO DE 27 KG/M3, CON DOS VENTILAS EN CADA COSTADO. FORRO TELA AHULADA. COLOR VERDE, CODIGO PANTONE 347 U. DIMENSIONES: LARGO (A) 190 CM, ANCHO (B) 90 CM, ESPESOR (C) 15 CM, DE LA ORILLA A CADA VENTILA (D) 40 CM.	PZA	1	PZA	8,517	\$998.00	\$8,499,966.00
11	220 030 0396 02 01	COLCHON PARA CAMA PEDIATRICA DISEÑO: COLCHON DE ESPUMA DE POLIURETANO DE 27 KG/M3, CON DOS VENTILAS EN CADA COSTADO FORRO TELA AHULADA. COLOR VERDE, CODIGO PANTONE 347 U. DIMENSIONES: LARGO (A) 117 CM, ANCHO (B) 65 CM, ESPESOR (C) 15 CM, DE LA ORILLA A CADA VENTILA (D) 20 CM.	PZA	1	PZA	1,134	\$398.00	\$451,332.00
12	220 030 0404 02 01	COLCHON PARA CUNA CANASTILLA DISEÑO: COLCHON DE ESPUMA DE POLIURETANO DE 27 KG/M3, CON VENTILA EN EL CENTRO DE CADA COSTADO. FORRO TELA AHULADA. COLOR VERDE, CODIGO PANTONE 347 U. DIMENSIONES: LARGO (A) 65 CM, ANCHO (B) 35 CM, ESPESOR (C) 5 CM, DE LA ORILLA A CADA VENTILA (D) 32.5 CM.	PZA	1	PZA	837	\$78.00	\$65,286.00
13	220 080 3506 04 01	HULE CLINICO PARA USO HOSPITALARIO. DISEÑO: HULE CON ALMA DE TELA DE MANTA, CON RECUBRIMIENTO DE RESINA DE CLORURO DE POLIVINILO, ESQUINAS REDONDEADAS. COLOR AZUL CIELO, CODIGO PANTONE 278 U (ANVERSO Y REVERSO). DIMENSIONES: LARGO (A) 180 CM, ANCHO (B) 90 CM.	PZA	1	PZA	992	\$345.00	\$342,240.00
14	220 090 3009 02 01	MANDIL DE HULE. DISEÑO: HULE CON ALMA DE TELA DE MANTA, CON RECUBRIMIENTO DE RESINA DE CLORURO DE POLIVINILO, CINTAS EN EL EXTREMO SUPERIOR DEL PETO Y PARA AMARRE EN LA CINTURA. COLOR AZUL CIELO, CODIGO PANTONE 278 U (ANVERSO Y REVERSO). DIMENSIONES: LARGO PETO (A) 30 CM, ANCHO PETO (B) 25 CM, LARGO PARTE INFERIOR (C) 80 CM, ANCHO PARTE INFERIOR (D) 40 CM; LARGO TOTAL (E) 110 CM.	PZA	1	PZA	1,036	\$325.00	\$336,700.00


SUB-TOTA	\$14,188,460.00
I.V.A	\$2,270,153.60
TOTAL	\$16,458,613.60

(DIESEIS MILLONES CUATROCIENTOS CINCUENTA Y OCHO MIL SEISCIENTOS TRECE PESOS 60/100 M.N.)

NOTA: EN EL CASO QUE EL IMSS ME OTROGUE LA DEMANDA SOLICITADA, ME OBLIGO EN NOMBRE DE MI REPRESENTADA A SUSCRIBIR EL CONTRATO QUE SE DERIVE EN LOS TERMINOS, CONDICIONES Y CANTIDADES ESTABLECIDOS EN ESTA LICITACION.

DE CONFORMIDAD CON LO DISPUESTO POR EL NUMERAL 29 DEL "ACUERDO POR EL QUE SE ESTABLECEN LAS DISPOSICIONES QUE DEBERAN OBSERVAR PARA LA UTILIZACION DEL SISTEMA ELECTRONICO DE INFORMACION PUBLICA GUBERNAMENTAL, DENOMINADO COMPRANET", ACEPTO QUE, EN CASO DE QUE EL ARCHIVO ELECTRONICO EN EL QUE SE CONTENGAN LAS PROPOSICIONES Y/O DEMAS INFORMACION NO PUEDA ABRIRSE POR TENER ALGUN VIRUS INFORMATICO O POR CUALQUIER OTRA CAUSA AJENA A LA ENTIDAD, ESTAS SE TENDRAN COMO NO PRESENTADAS."

ATENTAMENTE.



SALIM OMAR NAYAR PINTOS
REPRESENTANTE LEGAL



SERVICIOS Y ASESORÍA DE PRODUCCIÓN, S.A. DE
C.V.

México, D.F. a 16 de Octubre del 2015

Instituto Mexicano del Seguro Social
Coordinación de Adquisición de Bienes y
Contratación de Servicios
División de Contratos

PRESENTE,

Para las comunicaciones oficiales entre mi Representada y el personal adscrito al Instituto Mexicano del Seguro Social, el (los) contacto (s) con mi representada es a través de:

SALIM NAYA MORALES

salimnayar@sapsatex.com

Representante Legal

Hegel 209 Int. 101, Col. Polanco V Sección, Delegación Miguel Hidalgo, México, D.F., C.P. 11560.

Tel. 55 58 84 66 84 Ext. 103

MARIA DEL PILAR RAMIREZ ARTEAGA

pilarr@sapsatex.com

Representante Legal

Hegel 209 Int. 101, Col. Polanco V Sección, Delegación Miguel Hidalgo, México, D.F., C.P. 11560.

Tel. 55 58 84 66 84 Ext. 110

GABRIELA DE LA CRUZ DE JESUS

gaby@sapsatex.com

Representante Legal

Hegel 209 Int. 101, Col. Polanco V Sección, Delegación Miguel Hidalgo, México, D.F., C.P. 11560.

Tel. 55 58 84 66 84 Ext. 108

Yo Salim Omar Nayar Pintos, en mi carácter de Representante Legal, de la Empresa Servicios y Asesoría de Producción, S.A. de C.V., manifiesto por medio de la presente que estoy enterado del contenido del artículo 18 y 19 de la Ley Federal de Transparencia y Acceso a la Información Pública Gubernamental, y 40 de su Reglamento y que los datos personales contenidos en el contrato y sus anexos, derivado del procedimiento No. LA-019GYR120-N62-2015, no contiene información de carácter reservada y confidencial, por lo que autorizo a la Institución a su publicación en el Sistema Electrónico de Información Pública Gubernamental sobre Adquisiciones, Arrendamientos y Servicios (Compra-Net), y demás Sistemas Institucionales.

A T E N T A M E N T E

P.f.

Lic. Salim Omar Nayar Pintos
Representante Legal

ANEXOS
DIVISION DE CONTRATOS

CALLE HEGEL 209-101, COL. POLANCO V SECCION, DEL. MIGUEL HIDALGO, C.P. 11560
58846504 58846684 58846685

www.sapsatex.com.mx

SIN TEXTO