



Se manifiesta que el  
archivo publicado es  
la mejor versión  
disponible con la  
que cuenta el  
Instituto Mexicano  
del Seguro Social.



ACUERDO DEL CIAASS				VIGENCIA DEL CONTRATO													
N/A		SESIÓN DEL CIAAS		N/A		DEL		HASTA		DÍA		MES		AÑO			
<b>PROCEDIMIENTO DE CONTRATACIÓN</b>				LICITACIÓN PÚBLICA NACIONAL ELECTRÓNICA LA-019GYR120-N62-2015													
<b>FUNDAMENTO LEGAL</b>				134 CONSTITUCIÓN POLÍTICA DE LOS ESTADOS UNIDOS MEXICANOS, 26 FRACCIÓN I, 26 BIS FRACCIÓN II, 27, 28 FRACCIÓN I, 29, 30, 32, 33, 33 BIS, 34, 35, 36, 36 BIS, 37, 37 BIS, 38, 45 Y 46 DE LA LAASSP, 2 FRACCIÓN I, 35, 39, 40, 42, 44, 45, 46, 47, 48, 49, 50 Y 51 DE SU RLAASSP Y DEMÁS DISPOSICIONES APLICABLES EN LA MATERIA		<b>TIPO DE CONTRATO</b>				<b>DICTAMEN DE DISPONIBILIDAD PRESUPUESTAL PREVIO</b>		<b>OFICIO DE LIBERACIÓN DE INVERSIÓN</b>					
<b>FECHA DE FALLO</b>				DÍA 9		MES OCTUBRE		AÑO 2015		CERRADO (X)		ABIERTO ( )		FOLIO: 0000124137-2015		FOLIO N/A	
<b>PROVEEDOR</b>				PROMOTORA Y COMERCIALIZADORA DE MATERIALES, S.A. DE C.V.				R.F.C.		PCM0508267WA		REGISTRO PATRONAL IMSS		C67-52175-10-2			
<b>DOMICILIO</b>				CALLE CUITLAHUAC NÚMERO 21, COLONIA LA MAGDALENA, CÓDIGO POSTAL 50190, MUNICIPIO DE TOLUCA, ESTADO DE MÉXICO													
<b>TELÉFONO(S)</b>				01 (722) 237-4033				FAX		N/A		<b>CORREO ELECTRÓNICO</b>		procomat@hotmail.com			
<b>ESCRITURA PÚBLICA</b>				17,498				<b>FECHA ESCRITURA PÚBLICA</b>		26 DE AGOSTO DE 2005		<b>NOTARIO PÚBLICO</b>		LICENCIADO JORGE DE JESÚS GALLEGOS GARCÍA			
<b>NOTARÍA PÚBLICA</b>				81 DEL ESTADO DE MÉXICO				<b>FOLIO MERCANTIL</b>		53*3							
<b>DE ACUERDO CON SUS ESTATUTOS, SU OBJETO SOCIAL CONSISTE ENTRE OTRAS ACTIVIDADES, EN:</b>				LA ADQUISICIÓN, ENAJENACIÓN, IMPORTACIÓN, EXPORTACIÓN Y COMERCIALIZACIÓN DE TODO TIPO DE BIENES MUEBLES E INMUEBLES QUE SEAN NECESARIOS PARA EL CUMPLIMIENTO DE SUS FINES. SEGÚN ESCRITURA PÚBLICA NÚMERO 19,808.													
<b>NOMBRE DEL APODERADO LEGAL</b>				MARIO DE JESÚS GÓMEZ LÓPEZ				<b>ESCRITURA PÚBLICA</b>		23,547		<b>FECHA ESCRITURA PÚBLICA</b>		5 DE MARZO DE 2015			
<b>NOTARIO PÚBLICO</b>				LICENCIADO JORGE DE JESÚS GALLEGOS GARCÍA				<b>NOTARÍA PÚBLICA</b>		81 DEL ESTADO DE MÉXICO		<b>FOLIO MERCANTIL</b>		N/A			
<b>FECHA DE ENTREGA DE LOS BIENES</b>				ÚNICA ENTREGA: DENTRO DE LOS 75 DÍAS NATURALES A PARTIR DEL FALLO, DE CONFORMIDAD CON EL ANEXO 2 (DOS).				<b>LUGAR ENTREGA DE LOS BIENES</b>		EN LOS ALMACENES DEL INSTITUTO, CONFORME AL ANEXO 2 (DOS).		<b>PLAZO PARA PAGO</b>		DENTRO DE LOS 20 DÍAS NATURALES SIGUIENTES A LA APROBACIÓN DE LA FACTURA CORRESPONDIENTE.			
<b>OBJETO DEL CONTRATO</b>								<b>IMPORTE TOTAL SIN I.V.A.</b>				<b>I.V.A.</b>					
ADQUISICIÓN DE COLCHONES, COLCHONETAS, COJÍN, ALMOHADILLAS, HULE Y MANDIL AHULADO HOSPITALARIOS, PARA EL EJERCICIO 2015 CON ENTREGA Y PAGO EN DELEGACIONES Y UMAE'S, DETALLADOS EN EL ANEXO 1 (UNO) DEL PRESENTE CONTRATO								\$6,779,532.00 (SEIS MILLONES SETECIENTOS SETENTA Y NUEVE MIL QUINIENTOS TREINTA Y DOS PESOS 00/100 M.N.)				0% ( ) 16% (X)					
<b>INSTITUTO MEXICANO DEL SEGURO SOCIAL</b>				<b>EN REPRESENTACIÓN DE LOS ADMINISTRADORES DEL CONTRATO</b> Artículos 2 fracción II y 84 del RLAASSP				<b>PROMOTORA Y COMERCIALIZADORA DE MATERIALES, S.A. DE C.V.</b>									
LICENCIADO PABLO ARENAS RAMÍREZ APODERADO LEGAL				JOSÉ MANUEL LÓPEZ SOTO TITULAR DE LA COORDINACIÓN DE CONTROL DE ABASTO				MARIO DE JESÚS GÓMEZ LÓPEZ APODERADO LEGAL									

Este instrumento jurídico fue elaborado de conformidad con los documentos proporcionados por el Área Contratante, correspondientes al procedimiento de contratación que se señala.

23/10/2015  
JASSIAALIUEAC/PDA





**INSTITUTO MEXICANO DEL SEGURO SOCIAL**  
**DIRECCIÓN DE ADMINISTRACIÓN**  
**UNIDAD DE ADMINISTRACIÓN**  
**COORDINACIÓN DE ADQUISICIÓN DE BIENES**  
**Y CONTRATACIÓN DE SERVICIOS**

Contrato Número

**U150349**

**ANEXO 1**

**"CARACTERÍSTICAS TÉCNICAS Y CANTIDADES TOTALES DE LOS BIENES"**

EL PRESENTE ANEXO CONSTA DE 2 HOJAS INCLUYENDO ESTA CARÁTULA

**ANEXOS**  
**DIVISION DE CONTRATOS**

DIVISION DE CONTRATOS

SIN TEXTO

Clasif. Presp:  
099001150000

INSTITUTO MEXICANO DEL SEGURO SOCIAL  
IMSS-SAI SUBSISTEMA DE ADQUISICIONES  
Ofnas Centrales -Reforma- Coordinacion De Abastecimiento  
CONTRATO CERRADO  
No. CONTRATO: U150349  
No. REQUISICION: 0990220050415MC20  
ANEXO 1

PAGINA: 1  
FECHA: 2015/10/20  
HORA: 11:13:41 a.m.

PROVEEDOR : PROMOTORA Y COMERCIALIZADORA DE MATERIALES S.A. DE  
R.F.C. : PCM -050826-7WA  
No. PROVEEDOR: 00124155

CLAVE DEL ARTICULO	DESCRIPCION	DEMANDA		PRECIO	IMPORTE	(%)	(\$)	PRECIO	IMPORTE	IMPORTE	
		MINIMA	MAXIMA	UNITARIO		DESCUENTO	DESCUENTO	NETO	MINIMO NETO	MAXIMO NETO	
220 030 0388 02 01 M.	COLCHON PARA CAMAS: CLINICADE MULTIPLES POSICIONES E INDIVIDUAL. DISEÑO: COLCHON DEESPUMA DE POLIURETANO DE 27KG/M3, CON DOS VENTILAS ENCADA COSTADO. FORRO: TELA AHULADA. COLOR: VERDE, CODIGO PANTONE 347 U. DIMENSIONES: LARGO (A) 190 CM, ANCHO(B) 90 CM, ESPESOR (C) 15 CM, DE LA ORILLA A CADA VENTILA (D) 40C M. Marca: ACOJINAMIENTOS CONFORTABLES Procedencia: MÉXICO RFC Fabricante: PCM -050826-7WA	8,517	8,517	\$796.00	\$6,779,532.00	0%	\$0.00	\$796.00	\$6,779,532.00	\$6,779,532.00	
								IMPORTE DEL CONTRATO:	\$6,779,532.00	\$6,779,532.00	
								FIANZA REQUERIDA:		\$677,953.20	

IMPORTES CON LETRA:  
MÍNIMO : SEIS MILLONES SETECIENTOS SETENTA Y NUEVE MIL QUINIENTOS TREINTA Y DOS PESOS 00/100 M.N.  
MÁXIMO : SEIS MILLONES SETECIENTOS SETENTA Y NUEVE MIL QUINIENTOS TREINTA Y DOS PESOS 00/100 M.N.

**ANEXOS**  
**DIVISION DE CONTRATOS**

SIN TEXTO



**INSTITUTO MEXICANO DEL SEGURO SOCIAL**  
**DIRECCIÓN DE ADMINISTRACIÓN**  
**UNIDAD DE ADMINISTRACIÓN**  
**COORDINACIÓN DE ADQUISICIÓN DE BIENES**  
**Y CONTRATACIÓN DE SERVICIOS**

**Contrato Número**  
**U150349**

**ANEXO 2**

**"CUADRO DE DISTRIBUCIÓN, LUGAR DE ENTREGA Y PAGO"**

EL PRESENTE ANEXO CONSTA DE 16 HOJAS INCLUYENDO ESTA CARÁTULA

**ANEXOS**  
**DIVISION DE CONTRATOS**

DIVISIÓN DE CONTRATOS



SIN TEXTO

PROVEEDOR : PROMOTORA Y COMERCIALIZADORA DE MATERIALES S.A. DE  
R.F.C. : PCM -050826-7WA  
No. PROVEEDOR: 00124155

COLCHON PARA CAMAS: CLINICADE MULTIPLES  
POSICIONES E INDIVIDUAL. DISEÑO: COLCHO  
N DEESPUMA DE POLIURETANO DE 27KG/M3,  
CON DOS VENTILAS ENCADA COSTADO. FORRO:  
TELAAHULADA. COLOR: VERDE, CODIGO  
PANTONE 347 U. DIMENSIONES: LARGO (A) 1  
90 CM, ANCHO(B) 90 CM, ESPESOR (C) 15  
CM, DE LA ORILLA A CADA VENTILA (D) 40C  
M.

CLAVE DEL ARTICULO DESCRIPCION  
220 030 0388 02 01 M.

No. ENTREGA	FECHA ENTREGA	CLAS. PTAL. DESTINO	CANTIDAD DE PIEZAS
9	2015/12/23	018001150900	80.00
10	2015/12/23	028001150900	1,278.00
11	2015/12/23	038001150900	107.00
12	2015/12/23	048001150900	11.00
13	2015/12/23	051901200203	56.00
14	2015/12/23	058001150900	107.00
15	2015/12/23	068001150900	41.00
16	2015/12/23	078002150900	95.00
17	2015/12/23	088005150900	423.00
18	2015/12/23	108002150900	122.00
19	2015/12/23	111301200203	32.00
20	2015/12/23	111901200203	50.00
21	2015/12/23	118001150900	92.00
22	2015/12/23	128001150900	115.00
23	2015/12/23	138001150900	107.00
24	2015/12/23	141101200203	14.00
25	2015/12/23	148001150900	596.00
26	2015/12/23	158005150900	530.00
27	2015/12/23	161401200203	110.00
28	2015/12/23	168001150900	161.00
29	2015/12/23	178001150900	152.00
30	2015/12/23	188001150900	17.00
31	2015/12/23	198001150900	50.00
32	2015/12/23	201301200203	41.00
33	2015/12/23	201401200203	86.00
34	2015/12/23	201901200203	86.00
35	2015/12/23	208001150900	257.00
36	2015/12/23	218001150900	146.00
37	2015/12/23	222901200203	29.00
38	2015/12/23	228001150900	446.00

ANEXOS  
DIVISION DE CONTRATOS

SIN TEXTO

Clasif. Presp:  
099001150000

INSTITUTO MEXICANO DEL SEGURO SOCIAL  
IMSS-SAI SUBSISTEMA DE ADQUISICIONES  
Ofnas Centrales -Reforma- Coordinacion De Abastecimiento  
PROGRAMA DE ENTREGAS  
No. CONTRATO: U150349  
No. REQUISICION: 0990220050415MC20  
ANEXO 2

PAGINA: 2  
FECHA: 2015/10/20  
01:14:03 a.m.

PROVEEDOR : PROMOTORA Y COMERCIALIZADORA DE MATERIALES S.A. DE  
R.F.C. : PCM -050826-7WA  
No. PROVEEDOR: 00124155

---

39	2015/12/23	238001150900	35.00
40	2015/12/23	248001150900	44.00
41	2015/12/23	258001150900	131.00
42	2015/12/23	268001150900	395.00
43	2015/12/23	271901200203	41.00
44	2015/12/23	278002150900	239.00
45	2015/12/23	288001150900	35.00
46	2015/12/23	298001150900	29.00
47	2015/12/23	311901200203	80.00
48	2015/12/23	318002150900	188.00
49	2015/12/23	328001150900	197.00
50	2015/12/23	331901200203	17.00
51	2015/12/23	338001150900	191.00
52	2015/12/23	348001150900	83.00
53	2015/12/23	352101200203	140.00
1	2015/12/23	358003150900	612.00
2	2015/12/23	361001200203	152.00
3	2015/12/23	361301200203	59.00
4	2015/12/23	361901200203	74.00
5	2015/12/23	371101200203	23.00
5	2015/12/23	371201200203	86.00
7	2015/12/23	371902200203	80.00
3	2015/12/23	378002150900	149.00

---

**ANEXOS**  
**DIVISION DE CONTRATOS**

SIN TEXTO



### ANEXO 19 CUADRO DE DISTRIBUCION DE COLCHONES, COLCHONETAS, COJÍN, ALMOHADILLAS, HULE y MANDIL AHULADO HOSPITALARIOS PARA EL EJERCICIO 2015

DELEGACION O UMAE	NÚMERO DE PARTIDA	CLAVE					DESCRIPCION	Primera Entrega	Segunda Entrega	Cantidad Total
		BPO	GEN	ESP	DIF	VAR				
AGUASCALIENTES	4	220	030	0206	02	01	COLCHON PARA CAMAS DE CUIDADOS INTENSIVOS Y TRABAJO DE PARTO. DISEÑO: COLCHON DE ESPUMA DE POLIURETANO DE 27 KG/M3, CON DOS VENTILAS EN CADA COSTADO. FORRO TELA AHULADA. COLOR VERDE, CODIGO PANTONE 347 U. DIMENSIONES: LARGO (A) 190 CM, ANCHO (B) 75 CM, ESPESOR (C) 15 CM, DE LA ORILLA A CADA VENTILA (D) 40 CM.	2	3	5
AGUASCALIENTES	7	220	030	0354	03	01	COLCHON PARA CARROS CAMILLA DE RECUPERACION Y ADULTO. DISEÑO: COLCHON DE ESPUMA DE POLIURETANO DE 27 KG/M3, CON DOS VENTILAS EN CADA COSTADO. FORRO TELA AHULADA. COLOR VERDE, CODIGO PANTONE 347 U. DIMENSIONES: LARGO (A) 180 CM, ANCHO (B) 60 CM, ESPESOR (C) 9 CM, DE LA ORILLA A CADA VENTILA (D) 40 CM.	26	39	65
AGUASCALIENTES	10	220	030	0388	02	01	COLCHON PARA CAMAS CLINICA DE MULTIPLES POSICIONES E INDIVIDUAL. DISEÑO: COLCHON DE ESPUMA DE POLIURETANO DE 27 KG/M3, CON DOS VENTILAS EN CADA COSTADO. FORRO TELA AHULADA. COLOR VERDE, CODIGO PANTONE 347 U. DIMENSIONES: LARGO (A) 190 CM, ANCHO (B) 90 CM, ESPESOR (C) 15 CM, DE LA ORILLA A CADA VENTILA (D) 40 CM.	32	48	80
BAJA CALIFORNIA	5	220	030	0389	03	01	COLCHON PARA INCUBADORA. DISEÑO: COLCHON DE ESPUMA DE POLIURETANO DE 27 KG/M3. FORRO TELA AHULADA. COLOR VERDE, CODIGO PANTONE 347 U. DIMENSIONES: LARGO (A) 70 CM, ANCHO (B) 35 CM, ESPESOR (C) 5 CM.	103	153	256
BAJA CALIFORNIA	12	220	030	0404	02	01	COLCHON PARA CUNA CANASTILLA DISEÑO: COLCHON DE ESPUMA DE POLIURETANO DE 27 KG/M3, CON VENTILA EN EL CENTRO DE CADA COSTADO. FORRO TELA AHULADA. COLOR VERDE, CODIGO PANTONE 347 U. DIMENSIONES: LARGO (A) 65 CM, ANCHO (B) 35 CM, ESPESOR (C) 5 CM, DE LA ORILLA A CADA VENTILA (D) 32.5 CM.	52	78	130
BAJA CALIFORNIA	11	220	030	0396	02	01	COLCHON PARA CAMA PEDIATRICA DISEÑO: COLCHON DE ESPUMA DE POLIURETANO DE 27 KG/M3, CON DOS VENTILAS EN CADA COSTADO FORRO TELA AHULADA. COLOR VERDE, CODIGO PANTONE 347 U. DIMENSIONES: LARGO (A) 117 CM, ANCHO (B) 65 CM, ESPESOR (C) 15 CM, DE LA ORILLA A CADA VENTILA (D) 20 CM.	103	153	256
BAJA CALIFORNIA	10	220	030	0388	02	01	COLCHON PARA CAMAS CLINICA DE MULTIPLES POSICIONES E INDIVIDUAL. DISEÑO: COLCHON DE ESPUMA DE POLIURETANO DE 27 KG/M3, CON DOS VENTILAS EN CADA COSTADO. FORRO TELA AHULADA. COLOR VERDE, CODIGO PANTONE 347 U. DIMENSIONES: LARGO (A) 190 CM, ANCHO (B) 90 CM, ESPESOR (C) 15 CM, DE LA ORILLA A CADA VENTILA (D) 40 CM.	512	766	1,278
BAJA CALIFORNIA	4	220	030	0206	02	01	COLCHON PARA CAMAS DE CUIDADOS INTENSIVOS Y TRABAJO DE PARTO. DISEÑO: COLCHON DE ESPUMA DE POLIURETANO DE 27 KG/M3, CON DOS VENTILAS EN CADA COSTADO. FORRO TELA AHULADA. COLOR VERDE, CODIGO PANTONE 347 U. DIMENSIONES: LARGO (A) 190 CM, ANCHO (B) 75 CM, ESPESOR (C) 15 CM, DE LA ORILLA A CADA VENTILA (D) 40 CM.	303	454	757
BAJA CALIFORNIA SUR	2	220	025	0179	02	01	ALMOHADILLA CILINDRICA. DISEÑO: FORMA CILINDRICA DE ESPUMA DE POLIURETANO AGLUTINADO DE 70 A 80 KG/M2, PARA POSICIONES DE PACIENTES HOSPITALIZADOS. FORRO TELA AHULADA. COLOR VERDE, CODIGO PANTONE 347 U. DIMENSIONES: LARGO (A) 50 CM, DIAMETRO (B) 20 CM.	4	6	10
BAJA CALIFORNIA SUR	1	220	025	0161	02	01	ALMOHADILLA EN FORMA DE CUÑA DISEÑO: FORMA DE CUÑA DE ESPUMA DE POLIURETANO AGLUTINADO DE 70 A 80 KG/M3, PARA POSICIONES DE PACIENTES HOSPITALIZADOS. FORRO TELA AHULADA. COLOR VERDE, CODIGO PANTONE 347 U. DIMENSIONES: LARGO (A) 50 CM, ANCHO (B) 20 CM, LATERALES (C, D) 25 CM Y 35 CM.	5	6	11
BAJA CALIFORNIA SUR	13	220	030	3506	04	01	HULE CLINICO PARA USO HOSPITALARIO. DISEÑO: HULE CON ALMA DE TELA DE MANTA, CON RECUBRIMIENTO DE RESINA DE CLORURO DE POLIVINILO, ESQUINAS REDONDEADAS. COLOR AZUL CIELO, CODIGO PANTONE 278 U (ANVERSO Y REVERSO). DIMENSIONES: LARGO (A) 180 CM, ANCHO (B) 90 CM.	3	3	6
BAJA CALIFORNIA SUR	14	220	030	3009	02	01	MANDIL DE HULE. DISEÑO: HULE CON ALMA DE TELA DE MANTA, CON RECUBRIMIENTO DE RESINA DE CLORURO DE POLIVINILO, CINTAS EN EL EXTREMO SUPERIOR DEL PETO Y PARA AMARRE EN LA CINTURA. COLOR AZUL CIELO, CODIGO PANTONE 278 U (ANVERSO Y REVERSO). DIMENSIONES: LARGO PETO (A) 30 CM, ANCHO PETO (B) 25 CM, LARGO PARTE INFERIOR (C) 80 CM, ANCHO PARTE INFERIOR (D) 40 CM, LARGO TOTAL (E) 110 CM.	2	3	5
BAJA CALIFORNIA SUR	3	220	025	0187	02	01	COJIN PARA CAMAS HOSPITALARIAS. DISEÑO: COJIN DE ESPUMA DE POLIURETANO DE 20 KG/M3, CON ORILLAS DESVANECIDAS EN LOS LADOS DEL SENTIDO LONGITUDINAL Y DOS VENTILAS EN CADA COSTADO. FORRO TELA AHULADA. COLOR VERDE, CODIGO PANTONE 347 U. DIMENSIONES: LARGO (A) 50 CM, ANCHO (B) 30 CM, ESPESOR (C) 10 CM, DE LA ORILLA A CADA VENTILA (D) 7.5 CM.	9	12	21
BAJA CALIFORNIA SUR	10	220	030	0388	02	01	COLCHON PARA CAMAS CLINICA DE MULTIPLES POSICIONES E INDIVIDUAL. DISEÑO: COLCHON DE ESPUMA DE POLIURETANO DE 27 KG/M3, CON DOS VENTILAS EN CADA COSTADO. FORRO TELA AHULADA. COLOR VERDE, CODIGO PANTONE 347 U. DIMENSIONES: LARGO (A) 190 CM, ANCHO (B) 90 CM, ESPESOR (C) 15 CM, DE LA ORILLA A CADA VENTILA (D) 40 CM.	43	64	107
BAJA CALIFORNIA SUR	11	220	030	0396	02	01	COLCHON PARA CAMA PEDIATRICA DISEÑO: COLCHON DE ESPUMA DE POLIURETANO DE 27 KG/M3, CON DOS VENTILAS EN CADA COSTADO FORRO TELA AHULADA. COLOR VERDE, CODIGO PANTONE 347 U. DIMENSIONES: LARGO (A) 117 CM, ANCHO (B) 65 CM, ESPESOR (C) 15 CM, DE LA ORILLA A CADA VENTILA (D) 20 CM.	4	6	10
BAJA CALIFORNIA SUR	4	220	030	0206	02	01	COLCHON PARA CAMAS DE CUIDADOS INTENSIVOS Y TRABAJO DE PARTO. DISEÑO: COLCHON DE ESPUMA DE POLIURETANO DE 27 KG/M3, CON DOS VENTILAS EN CADA COSTADO. FORRO TELA AHULADA. COLOR VERDE, CODIGO PANTONE 347 U. DIMENSIONES: LARGO (A) 190 CM, ANCHO (B) 75 CM, ESPESOR (C) 15 CM, DE LA ORILLA A CADA VENTILA (D) 40 CM.	4	4	8
BAJA CALIFORNIA SUR	6	220	030	0347	02	01	COLCHON PARA CARRO CAMILLA "TRANSFER". DISEÑO: COLCHON DE ESPUMA DE POLIURETANO DE 27 KG/M3, CON DOS VENTILAS EN CADA COSTADO. FORRO TELA AHULADA. COLOR VERDE, CODIGO PANTONE 347 U. DIMENSIONES: LARGO (A) 180 CM, ANCHO (B) 60 CM, ESPESOR (C) 5 CM, DE LA ORILLA A CADA VENTILA (D) 40 CM.	5	6	11
BAJA CALIFORNIA SUR	7	220	030	0354	03	01	COLCHON PARA CARROS CAMILLA DE RECUPERACION Y ADULTO. DISEÑO: COLCHON DE ESPUMA DE POLIURETANO DE 27 KG/M3, CON DOS VENTILAS EN CADA COSTADO. FORRO TELA AHULADA. COLOR VERDE, CODIGO PANTONE 347 U. DIMENSIONES: LARGO (A) 180 CM, ANCHO (B) 60 CM, ESPESOR (C) 9 CM, DE LA ORILLA A CADA VENTILA (D) 40 CM.	8	12	20
BAJA CALIFORNIA SUR	12	220	030	0404	02	01	COLCHON PARA CUNA CANASTILLA DISEÑO: COLCHON DE ESPUMA DE POLIURETANO DE 27 KG/M3, CON VENTILA EN EL CENTRO DE CADA COSTADO. FORRO TELA AHULADA. COLOR VERDE, CODIGO PANTONE 347 U. DIMENSIONES: LARGO (A) 65 CM, ANCHO (B) 35 CM, ESPESOR (C) 5 CM, DE LA ORILLA A CADA VENTILA (D) 32.5 CM.	3	4	7
BAJA CALIFORNIA SUR	5	220	030	0339	03	01	COLCHON PARA INCUBADORA. DISEÑO: COLCHON DE ESPUMA DE POLIURETANO DE 27 KG/M3. FORRO TELA AHULADA. COLOR VERDE, CODIGO PANTONE 347 U. DIMENSIONES: LARGO (A) 70 CM, ANCHO (B) 35 CM, ESPESOR (C) 5 CM.	3	4	7
BAJA CALIFORNIA SUR	8	220	030	0362	03	01	COLCHONETA PARA BAÑO DE ARTESA. DISEÑO: COLCHONETA DE ESPUMA DE POLIURETANO DE 27 KG/M3, CON DOS VENTILAS EN CADA COSTADO. FORRO TELA AHULADA. COLOR VERDE, CODIGO PANTONE 347 U. DIMENSIONES: LARGO (A) 102 CM, ANCHO (B) 65 CM, ESPESOR (C) 5 CM, DE LA ORILLA A CADA VENTILA (D) 20 CM.	4	6	10
CAMPECHE	9	220	030	0370	03	01	COLCHONETA PARA MESA DE ATENCION A RECEN NACIDO Y REHIDRATACION. DISEÑO: COLCHONETA DE ESPUMA DE POLIURETANO DE 27 KG/M3, CON DOS VENTILAS EN CADA COSTADO. FORRO TELA AHULADA. COLOR VERDE, CODIGO PANTONE 347 U. DIMENSIONES: LARGO (A) 115 CM, ANCHO (B) 55 CM, ESPESOR (C) 5 CM, DE LA ORILLA A CADA VENTILA (D) 20 CM.	2	2	4
CAMPECHE	2	220	025	0179	02	01	ALMOHADILLA CILINDRICA. DISEÑO: FORMA CILINDRICA DE ESPUMA DE POLIURETANO AGLUTINADO DE 70 A 80 KG/M2, PARA POSICIONES DE PACIENTES HOSPITALIZADOS. FORRO TELA AHULADA. COLOR VERDE, CODIGO PANTONE 347 U. DIMENSIONES: LARGO (A) 50 CM, DIAMETRO (B) 20 CM.	4	4	8
CAMPECHE	1	220	025	0161	02	01	ALMOHADILLA EN FORMA DE CUÑA DISEÑO: FORMA DE CUÑA DE ESPUMA DE POLIURETANO AGLUTINADO DE 70 A 80 KG/M3, PARA POSICIONES DE PACIENTES HOSPITALIZADOS. FORRO TELA AHULADA. COLOR VERDE, CODIGO PANTONE 347 U. DIMENSIONES: LARGO (A) 50 CM, ANCHO (B) 20 CM, LATERALES (C, D) 25 CM Y 35 CM.	2	3	5
CAMPECHE	3	220	025	0187	02	01	COJIN PARA CAMAS HOSPITALARIAS. DISEÑO: COJIN DE ESPUMA DE POLIURETANO DE 20 KG/M3, CON ORILLAS DESVANECIDAS EN LOS LADOS DEL SENTIDO LONGITUDINAL Y DOS VENTILAS EN CADA COSTADO. FORRO TELA AHULADA. COLOR VERDE, CODIGO PANTONE 347 U. DIMENSIONES: LARGO (A) 50 CM, ANCHO (B) 30 CM, ESPESOR (C) 10 CM, DE LA ORILLA A CADA VENTILA (D) 7.5 CM.	6	9	15
CAMPECHE	10	220	030	0388	02	01	COLCHON PARA CAMAS CLINICA DE MULTIPLES POSICIONES E INDIVIDUAL. DISEÑO: COLCHON DE ESPUMA DE POLIURETANO DE 27 KG/M3, CON DOS VENTILAS EN CADA COSTADO. FORRO TELA AHULADA. COLOR VERDE, CODIGO PANTONE 347 U. DIMENSIONES: LARGO (A) 190 CM, ANCHO (B) 90 CM, ESPESOR (C) 15 CM, DE LA ORILLA A CADA VENTILA (D) 40 CM.	5	6	11
CAMPECHE	11	220	030	0396	02	01	COLCHON PARA CAMA PEDIATRICA DISEÑO: COLCHON DE ESPUMA DE POLIURETANO DE 27 KG/M3, CON DOS VENTILAS EN CADA COSTADO FORRO TELA AHULADA. COLOR VERDE, CODIGO PANTONE 347 U. DIMENSIONES: LARGO (A) 117 CM, ANCHO (B) 65 CM, ESPESOR (C) 15 CM, DE LA ORILLA A CADA VENTILA (D) 20 CM.	4	6	10
CAMPECHE	4	220	030	0206	02	01	COLCHON PARA CAMAS DE CUIDADOS INTENSIVOS Y TRABAJO DE PARTO. DISEÑO: COLCHON DE ESPUMA DE POLIURETANO DE 27 KG/M3, CON DOS VENTILAS EN CADA COSTADO. FORRO TELA AHULADA. COLOR VERDE, CODIGO PANTONE 347 U. DIMENSIONES: LARGO (A) 190 CM, ANCHO (B) 75 CM, ESPESOR (C) 15 CM, DE LA ORILLA A CADA VENTILA (D) 40 CM.	4	4	8
CAMPECHE	6	220	030	0347	02	01	COLCHON PARA CARRO CAMILLA "TRANSFER". DISEÑO: COLCHON DE ESPUMA DE POLIURETANO DE 27 KG/M3, CON DOS VENTILAS EN CADA COSTADO. FORRO TELA AHULADA. COLOR VERDE, CODIGO PANTONE 347 U. DIMENSIONES: LARGO (A) 180 CM, ANCHO (B) 60 CM, ESPESOR (C) 5 CM, DE LA ORILLA A CADA VENTILA (D) 40 CM.	12	17	29
CAMPECHE	7	220	030	0354	03	01	COLCHON PARA CARROS CAMILLA DE RECUPERACION Y ADULTO. DISEÑO: COLCHON DE ESPUMA DE POLIURETANO DE 27 KG/M3, CON DOS VENTILAS EN CADA COSTADO. FORRO TELA AHULADA. COLOR VERDE, CODIGO PANTONE 347 U. DIMENSIONES: LARGO (A) 180 CM, ANCHO (B) 60 CM, ESPESOR (C) 9 CM, DE LA ORILLA A CADA VENTILA (D) 40 CM.	8	12	20



**ANEXO 19 CUADRO DE DISTRIBUCIÓN**  
**COLCHONES, COLCHONETAS, COJÍN, ALMOHADILLAS, HULE Y MANDIL AHULADO HOSPITALARIOS PARA EL EJERCICIO 2015**

DELEGACION O UMAE	NUMERO DE PARTIDA	CLAVE					DESCRIPCION	Primera Entrega	Segunda Entrega	Cantidad Total
		GPO	GEN	ESP	DIF	VAR				
CAMPECHE	12	220	030	0404	02	01	COLCHON PARA CUNA CANASTILLA DISEÑO: COLCHON DE ESPUMA DE POLIURETANO DE 27 KG/M3, CON VENTILA EN EL CENTRO DE CADA COSTADO. FORRO TELA AHULADA. COLOR VERDE, CODIGO PANTONE 347 U. DIMENSIONES: LARGO (A) 65 CM, ANCHO (B) 35 CM, ESPESOR (C) 5 CM, DE LA ORILLA A CADA VENTILA (D) 32.5 CM.	6	7	13
CAMPECHE	5	220	030	0339	03	01	COLCHON PARA INCUBADORA. DISEÑO: COLCHON DE ESPUMA DE POLIURETANO DE 27 KG/M3. FORRO TELA AHULADA. COLOR VERDE, CODIGO PANTONE 347 U. DIMENSIONES: LARGO (A) 70 CM, ANCHO (B) 35 CM, ESPESOR (C) 5 CM.	4	6	10
CAMPECHE	13	220	080	3506	04	01	HULE CLINICO PARA USO HOSPITALARIO. DISEÑO: HULE CON ALMA DE TELA DE MANTA, CON RECUBRIMIENTO DE RESINA DE CLORURO DE POLIVINILO, ESQUINAS REDONDEADAS. COLOR AZUL CIELO, CODIGO PANTONE 278 U (ANVERSO Y REVERSO). DIMENSIONES: LARGO (A) 180 CM, ANCHO (B) 90 CM.	23	33	56
CHIAPAS	2	220	025	0179	02	01	ALMOHADILLA CILINDRICA. DISEÑO: FORMA CILINDRICA DE ESPUMA DE POLIURETANO AGLUTINADO DE 70 A 80 KG/M2, PARA POSICIONES DE PACIENTES HOSPITALIZADOS. FORRO TELA AHULADA. COLOR VERDE, CODIGO PANTONE 347 U. DIMENSIONES: LARGO (A) 50 CM, DIAMETRO (B) 20 CM.	13	18	31
CHIAPAS	1	220	025	0161	02	01	ALMOHADILLA EN FORMA DE CUÑA DISEÑO: FORMA DE CUÑA DE ESPUMA DE POLIURETANO AGLUTINADO DE 70 A 80 KG/M3, PARA POSICIONES DE PACIENTES HOSPITALIZADOS. FORRO TELA AHULADA. COLOR VERDE, CODIGO PANTONE 347 U. DIMENSIONES: LARGO (A) 50 CM, ANCHO (B) 20 CM, LATERALES (C, D) 25 CM Y 35 CM.	23	33	56
CHIAPAS	3	220	025	0187	02	01	COJIN PARA CAMAS HOSPITALARIAS. DISEÑO: COJIN DE ESPUMA DE POLIURETANO DE 20 KG/M3, CON ORILLAS DESVANECIDAS EN LOS LADOS DEL SENTIDO LONGITUDINAL Y DOS VENTILAS EN CADA COSTADO. FORRO TELA AHULADA. COLOR VERDE, CODIGO PANTONE 347 U. DIMENSIONES: LARGO (A) 50 CM, ANCHO (B) 30 CM, ESPESOR (C) 10 CM, DE LA ORILLA A CADA VENTILA (D) 7.5 CM.	26	37	63
CHIAPAS	10	220	030	0388	02	01	COLCHON PARA CAMAS CLINICA DE MULTIPLES POSICIONES E INDIVIDUAL. DISEÑO: COLCHON DE ESPUMA DE POLIURETANO DE 27 KG/M3, CON DOS VENTILAS EN CADA COSTADO. FORRO TELA AHULADA. COLOR VERDE, CODIGO PANTONE 347 U. DIMENSIONES: LARGO (A) 190 CM, ANCHO (B) 90 CM, ESPESOR (C) 15 CM, DE LA ORILLA A CADA VENTILA (D) 40 CM.	38	57	95
CHIAPAS	11	220	030	0396	02	01	COLCHON PARA CAMA PEDIATRICA DISEÑO: COLCHON DE ESPUMA DE POLIURETANO DE 27 KG/M3, CON DOS VENTILAS EN CADA COSTADO FORRO TELA AHULADA. COLOR VERDE, CODIGO PANTONE 347 U. DIMENSIONES: LARGO (A) 117 CM, ANCHO (B) 65 CM, ESPESOR (C) 15 CM, DE LA ORILLA A CADA VENTILA (D) 20 CM.	8	11	19
CHIAPAS	4	220	030	0206	02	01	COLCHON PARA CAMAS DE CUIDADOS INTENSIVOS Y TRABAJO DE PARTO. DISEÑO: COLCHON DE ESPUMA DE POLIURETANO DE 27 KG/M3, CON DOS VENTILAS EN CADA COSTADO. FORRO TELA AHULADA. COLOR VERDE, CODIGO PANTONE 347 U. DIMENSIONES: LARGO (A) 190 CM, ANCHO (B) 75 CM, ESPESOR (C) 15 CM, DE LA ORILLA A CADA VENTILA (D) 40 CM.	5	6	11
CHIAPAS	6	220	030	0347	02	01	COLCHON PARA CARRO CAMILLA "TRANSFER". DISEÑO: COLCHON DE ESPUMA DE POLIURETANO DE 27 KG/M3, CON DOS VENTILAS EN CADA COSTADO. FORRO TELA AHULADA. COLOR VERDE, CODIGO PANTONE 347 U. DIMENSIONES: LARGO (A) 180 CM, ANCHO (B) 60 CM, ESPESOR (C) 5 CM, DE LA ORILLA A CADA VENTILA (D) 40 CM.	5	6	11
CHIAPAS	7	220	030	0354	03	01	COLCHON PARA CARROS CAMILLA DE RECUPERACION Y ADULTO. DISEÑO: COLCHON DE ESPUMA DE POLIURETANO DE 27 KG/M3, CON DOS VENTILAS EN CADA COSTADO. FORRO TELA AHULADA. COLOR VERDE, CODIGO PANTONE 347 U. DIMENSIONES: LARGO (A) 180 CM, ANCHO (B) 60 CM, ESPESOR (C) 9 CM, DE LA ORILLA A CADA VENTILA (D) 40 CM.	10	13	23
CHIAPAS	12	220	030	0404	02	01	COLCHON PARA CUNA CANASTILLA DISEÑO: COLCHON DE ESPUMA DE POLIURETANO DE 27 KG/M3, CON VENTILA EN EL CENTRO DE CADA COSTADO. FORRO TELA AHULADA. COLOR VERDE, CODIGO PANTONE 347 U. DIMENSIONES: LARGO (A) 65 CM, ANCHO (B) 35 CM, ESPESOR (C) 5 CM, DE LA ORILLA A CADA VENTILA (D) 32.5 CM.	4	6	10
CHIAPAS	5	220	030	0339	03	01	COLCHON PARA INCUBADORA. DISEÑO: COLCHON DE ESPUMA DE POLIURETANO DE 27 KG/M3. FORRO TELA AHULADA. COLOR VERDE, CODIGO PANTONE 347 U. DIMENSIONES: LARGO (A) 70 CM, ANCHO (B) 35 CM, ESPESOR (C) 5 CM.	6	7	13
CHIAPAS	8	220	030	0362	03	01	COLCHONETA PARA BAÑO DE ARTESA. DISEÑO: COLCHONETA DE ESPUMA DE POLIURETANO DE 27 KG/M3, CON DOS VENTILAS EN CADA COSTADO. FORRO TELA AHULADA. COLOR VERDE, CODIGO PANTONE 347 U. DIMENSIONES: LARGO (A) 102 CM, ANCHO (B) 65 CM, ESPESOR (C) 5 CM, DE LA ORILLA A CADA VENTILA (D) 20 CM.	3	4	7
CHIAPAS	9	220	030	0370	03	01	COLCHONETA PARA MESA DE ATENCION A RECEN NACIDO Y REHIDRATACION. DISEÑO: COLCHONETA DE ESPUMA DE POLIURETANO DE 27 KG/M3, CON DOS VENTILAS EN CADA COSTADO. FORRO TELA AHULADA. COLOR VERDE, CODIGO PANTONE 347 U. DIMENSIONES: LARGO (A) 115 CM, ANCHO (B) 55 CM, ESPESOR (C) 5 CM, DE LA ORILLA A CADA VENTILA (D) 20 CM.	12	18	30
CHIAPAS	13	220	080	3506	04	01	HULE CLINICO PARA USO HOSPITALARIO. DISEÑO: HULE CON ALMA DE TELA DE MANTA, CON RECUBRIMIENTO DE RESINA DE CLORURO DE POLIVINILO, ESQUINAS REDONDEADAS. COLOR AZUL CIELO, CODIGO PANTONE 278 U (ANVERSO Y REVERSO). DIMENSIONES: LARGO (A) 180 CM, ANCHO (B) 90 CM.	19	28	47
CHIAPAS	14	220	030	3009	02	01	MANDIL DE HULE. DISEÑO: HULE CON ALMA DE TELA DE MANTA, CON RECUBRIMIENTO DE RESINA DE CLORURO DE POLIVINILO, CINTAS EN EL EXTREMO SUPERIOR DEL PETO Y PARA AMARRE EN LA CINTURA. COLOR AZUL CIELO, CODIGO PANTONE 278 U (ANVERSO Y REVERSO). DIMENSIONES: LARGO PETO (A) 30 CM, ANCHO PETO (B) 25 CM, LARGO PARTE INFERIOR (C) 80 CM, ANCHO PARTE INFERIOR (D) 40 CM, LARGO TOTAL (E) 110 CM.	4	4	8
CHIHUAHUA	2	220	025	0179	02	01	ALMOHADILLA CILINDRICA. DISEÑO: FORMA CILINDRICA DE ESPUMA DE POLIURETANO AGLUTINADO DE 70 A 80 KG/M2, PARA POSICIONES DE PACIENTES HOSPITALIZADOS. FORRO TELA AHULADA. COLOR VERDE, CODIGO PANTONE 347 U. DIMENSIONES: LARGO (A) 50 CM, DIAMETRO (B) 20 CM.	12	16	28
CHIHUAHUA	1	220	025	0161	02	01	ALMOHADILLA EN FORMA DE CUÑA DISEÑO: FORMA DE CUÑA DE ESPUMA DE POLIURETANO AGLUTINADO DE 70 A 80 KG/M3, PARA POSICIONES DE PACIENTES HOSPITALIZADOS. FORRO TELA AHULADA. COLOR VERDE, CODIGO PANTONE 347 U. DIMENSIONES: LARGO (A) 50 CM, ANCHO (B) 20 CM, LATERALES (C, D) 25 CM Y 35 CM.	12	17	29
CHIHUAHUA	10	220	030	0388	02	01	COLCHON PARA CAMAS CLINICA DE MULTIPLES POSICIONES E INDIVIDUAL. DISEÑO: COLCHON DE ESPUMA DE POLIURETANO DE 27 KG/M3, CON DOS VENTILAS EN CADA COSTADO. FORRO TELA AHULADA. COLOR VERDE, CODIGO PANTONE 347 U. DIMENSIONES: LARGO (A) 190 CM, ANCHO (B) 90 CM, ESPESOR (C) 15 CM, DE LA ORILLA A CADA VENTILA (D) 40 CM.	170	253	423
CHIHUAHUA	11	220	030	0396	02	01	COLCHON PARA CAMA PEDIATRICA DISEÑO: COLCHON DE ESPUMA DE POLIURETANO DE 27 KG/M3, CON DOS VENTILAS EN CADA COSTADO FORRO TELA AHULADA. COLOR VERDE, CODIGO PANTONE 347 U. DIMENSIONES: LARGO (A) 117 CM, ANCHO (B) 65 CM, ESPESOR (C) 15 CM, DE LA ORILLA A CADA VENTILA (D) 20 CM.	15	22	37
CHIHUAHUA	4	220	030	0206	02	01	COLCHON PARA CAMAS DE CUIDADOS INTENSIVOS Y TRABAJO DE PARTO. DISEÑO: COLCHON DE ESPUMA DE POLIURETANO DE 27 KG/M3, CON DOS VENTILAS EN CADA COSTADO. FORRO TELA AHULADA. COLOR VERDE, CODIGO PANTONE 347 U. DIMENSIONES: LARGO (A) 190 CM, ANCHO (B) 75 CM, ESPESOR (C) 15 CM, DE LA ORILLA A CADA VENTILA (D) 40 CM.	14	21	35
CHIHUAHUA	6	220	030	0347	02	01	COLCHON PARA CARRO CAMILLA "TRANSFER". DISEÑO: COLCHON DE ESPUMA DE POLIURETANO DE 27 KG/M3, CON DOS VENTILAS EN CADA COSTADO. FORRO TELA AHULADA. COLOR VERDE, CODIGO PANTONE 347 U. DIMENSIONES: LARGO (A) 180 CM, ANCHO (B) 60 CM, ESPESOR (C) 5 CM, DE LA ORILLA A CADA VENTILA (D) 40 CM.	28	42	70
CHIHUAHUA	7	220	030	0354	03	01	COLCHON PARA CARROS CAMILLA DE RECUPERACION Y ADULTO. DISEÑO: COLCHON DE ESPUMA DE POLIURETANO DE 27 KG/M3, CON DOS VENTILAS EN CADA COSTADO. FORRO TELA AHULADA. COLOR VERDE, CODIGO PANTONE 347 U. DIMENSIONES: LARGO (A) 180 CM, ANCHO (B) 60 CM, ESPESOR (C) 9 CM, DE LA ORILLA A CADA VENTILA (D) 40 CM.	50	75	125
CHIHUAHUA	12	220	030	0404	02	01	COLCHON PARA CUNA CANASTILLA DISEÑO: COLCHON DE ESPUMA DE POLIURETANO DE 27 KG/M3, CON VENTILA EN EL CENTRO DE CADA COSTADO. FORRO TELA AHULADA. COLOR VERDE, CODIGO PANTONE 347 U. DIMENSIONES: LARGO (A) 65 CM, ANCHO (B) 35 CM, ESPESOR (C) 5 CM, DE LA ORILLA A CADA VENTILA (D) 32.5 CM.	14	20	34
CHIHUAHUA	5	220	030	0339	03	01	COLCHON PARA INCUBADORA. DISEÑO: COLCHON DE ESPUMA DE POLIURETANO DE 27 KG/M3. FORRO TELA AHULADA. COLOR VERDE, CODIGO PANTONE 347 U. DIMENSIONES: LARGO (A) 70 CM, ANCHO (B) 35 CM, ESPESOR (C) 5 CM.	12	16	28
CHIHUAHUA	8	220	030	0362	03	01	COLCHONETA PARA BAÑO DE ARTESA. DISEÑO: COLCHONETA DE ESPUMA DE POLIURETANO DE 27 KG/M3, CON DOS VENTILAS EN CADA COSTADO. FORRO TELA AHULADA. COLOR VERDE, CODIGO PANTONE 347 U. DIMENSIONES: LARGO (A) 102 CM, ANCHO (B) 65 CM, ESPESOR (C) 5 CM, DE LA ORILLA A CADA VENTILA (D) 20 CM.	3	4	7
CHIHUAHUA	9	220	030	0370	03	01	COLCHONETA PARA MESA DE ATENCION A RECEN NACIDO Y REHIDRATACION. DISEÑO: COLCHONETA DE ESPUMA DE POLIURETANO DE 27 KG/M3, CON DOS VENTILAS EN CADA COSTADO. FORRO TELA AHULADA. COLOR VERDE, CODIGO PANTONE 347 U. DIMENSIONES: LARGO (A) 115 CM, ANCHO (B) 55 CM, ESPESOR (C) 5 CM, DE LA ORILLA A CADA VENTILA (D) 20 CM.	3	4	7
COAHUILA	10	220	030	0388	02	01	COLCHON PARA CAMAS CLINICA DE MULTIPLES POSICIONES E INDIVIDUAL. DISEÑO: COLCHON DE ESPUMA DE POLIURETANO DE 27 KG/M3, CON DOS VENTILAS EN CADA COSTADO. FORRO TELA AHULADA. COLOR VERDE, CODIGO PANTONE 347 U. DIMENSIONES: LARGO (A) 190 CM, ANCHO (B) 90 CM, ESPESOR (C) 15 CM, DE LA ORILLA A CADA VENTILA (D) 40 CM.	43	64	107
COAHUILA	11	220	030	0396	02	01	COLCHON PARA CAMA PEDIATRICA DISEÑO: COLCHON DE ESPUMA DE POLIURETANO DE 27 KG/M3, CON DOS VENTILAS EN CADA COSTADO FORRO TELA AHULADA. COLOR VERDE, CODIGO PANTONE 347 U. DIMENSIONES: LARGO (A) 117 CM, ANCHO (B) 65 CM, ESPESOR (C) 15 CM, DE LA ORILLA A CADA VENTILA (D) 20 CM.	9	13	22



### ANEXO 19 CUADRO DE DISTRIBUCIÓN COLCHONES, COLCHONETAS, COJÍN, ALMOHADILLAS, HULE y MANDIL AHULADO HOSPITALARIOS PARA EL EJERCICIO 2015

DELEGACION O UMAE	NUMERO DE PARTIDA	CLAVE					DESCRIPCION	Primera Entrega	Segunda Entrega	Cantidad Total
		GPO	GEN	ESP	DIF	VAR				
COAHUILA	4	220	030	0206	02	01	COLCHON PARA CAMAS DE CUIDADOS INTENSIVOS Y TRABAJO DE PARTO. DISEÑO: COLCHON DE ESPUMA DE POLIURETANO DE 27 KG/M3, CON DOS VENTILAS EN CADA COSTADO. FORRO TELA AHULADA. COLOR VERDE, CODIGO PANTONE 347 U. DIMENSIONES: LARGO (A) 190 CM, ANCHO (B) 75 CM, ESPESOR (C) 15 CM, DE LA ORILLA A CADA VENTILA (D) 40 CM.	6	8	14
COAHUILA	6	220	030	0347	02	01	COLCHON PARA CARRO CAMILLA "TRANSFER". DISEÑO: COLCHON DE ESPUMA DE POLIURETANO DE 27 KG/M3, CON DOS VENTILAS EN CADA COSTADO. FORRO TELA AHULADA. COLOR VERDE, CODIGO PANTONE 347 U. DIMENSIONES: LARGO (A) 180 CM, ANCHO (B) 60 CM, ESPESOR (C) 5 CM, DE LA ORILLA A CADA VENTILA (D) 40 CM.	18	26	44
COAHUILA	7	220	030	0354	03	01	COLCHON PARA CARROS CAMILLA DE RECUPERACION Y ADULTO. DISEÑO: COLCHON DE ESPUMA DE POLIURETANO DE 27 KG/M3, CON DOS VENTILAS EN CADA COSTADO. FORRO TELA AHULADA. COLOR VERDE, CODIGO PANTONE 347 U. DIMENSIONES: LARGO (A) 180 CM, ANCHO (B) 60 CM, ESPESOR (C) 9 CM, DE LA ORILLA A CADA VENTILA (D) 40 CM.	13	19	32
COAHUILA	12	220	030	0404	02	01	COLCHON PARA CUNA CANASTILLA DISEÑO: COLCHON DE ESPUMA DE POLIURETANO DE 27 KG/M3, CON VENTILA EN EL CENTRO DE CADA COSTADO. FORRO TELA AHULADA. COLOR VERDE, CODIGO PANTONE 347 U. DIMENSIONES: LARGO (A) 65 CM, ANCHO (B) 35 CM, ESPESOR (C) 5 CM, DE LA ORILLA A CADA VENTILA (D) 32.5 CM.	13	18	31
COAHUILA	5	220	030	0339	03	01	COLCHON PARA INCUBADORA. DISEÑO: COLCHON DE ESPUMA DE POLIURETANO DE 27 KG/M3. FORRO TELA AHULADA. COLOR VERDE, CODIGO PANTONE 347 U. DIMENSIONES: LARGO (A) 70 CM, ANCHO (B) 35 CM, ESPESOR (C) 5 CM.	6	7	13
COAHUILA	9	220	030	0370	03	01	COLCHONETA PARA MESA DE ATENCION A RECEN NACIDO Y REHIDRATACION. DISEÑO: COLCHONETA DE ESPUMA DE POLIURETANO DE 27 KG/M3, CON DOS VENTILAS EN CADA COSTADO. FORRO TELA AHULADA. COLOR VERDE, CODIGO PANTONE 347 U. DIMENSIONES: LARGO (A) 115 CM, ANCHO (B) 55 CM, ESPESOR (C) 5 CM, DE LA ORILLA A CADA VENTILA (D) 20 CM.	9	12	21
COLIMA	2	220	025	0179	02	01	ALMOHADILLA CILINDRICA. DISEÑO: FORMA CILINDRICA DE ESPUMA DE POLIURETANO AGLUTINADO DE 70 A 80 KG/M2, PARA POSICIONES DE PACIENTES HOSPITALIZADOS. FORRO TELA AHULADA. COLOR VERDE, CODIGO PANTONE 347 U. DIMENSIONES: LARGO (A) 50 CM, DIAMETRO (B) 20 CM.	4	6	10
COLIMA	3	220	025	0187	02	01	COJIN PARA CAMAS HOSPITALARIAS. DISEÑO: COJIN DE ESPUMA DE POLIURETANO DE 20 KG/M3, CON ORILLAS DESVANECIDAS EN LOS LADOS DEL SENTIDO LONGITUDINAL Y DOS VENTILAS EN CADA COSTADO. FORRO TELA AHULADA. COLOR VERDE, CODIGO PANTONE 347 U. DIMENSIONES: LARGO (A) 50 CM, ANCHO (B) 30 CM, ESPESOR (C) 10 CM, DE LA ORILLA A CADA VENTILA (D) 7.5 CM.	15	21	36
COLIMA	10	220	030	0388	02	01	COLCHON PARA CAMAS CLINICA DE MULTIPLES POSICIONES E INDIVIDUAL. DISEÑO: COLCHON DE ESPUMA DE POLIURETANO DE 27 KG/M3, CON DOS VENTILAS EN CADA COSTADO. FORRO TELA AHULADA. COLOR VERDE, CODIGO PANTONE 347 U. DIMENSIONES: LARGO (A) 190 CM, ANCHO (B) 90 CM, ESPESOR (C) 15 CM, DE LA ORILLA A CADA VENTILA (D) 40 CM.	17	24	41
COLIMA	11	220	030	0396	02	01	COLCHON PARA CAMA PEDIATRICA DISEÑO: COLCHON DE ESPUMA DE POLIURETANO DE 27 KG/M3, CON DOS VENTILAS EN CADA COSTADO FORRO TELA AHULADA. COLOR VERDE, CODIGO PANTONE 347 U. DIMENSIONES: LARGO (A) 117 CM, ANCHO (B) 65 CM, ESPESOR (C) 15 CM, DE LA ORILLA A CADA VENTILA (D) 20 CM.	4	4	8
COLIMA	6	220	030	0347	02	01	COLCHON PARA CARRO CAMILLA "TRANSFER". DISEÑO: COLCHON DE ESPUMA DE POLIURETANO DE 27 KG/M3, CON DOS VENTILAS EN CADA COSTADO. FORRO TELA AHULADA. COLOR VERDE, CODIGO PANTONE 347 U. DIMENSIONES: LARGO (A) 180 CM, ANCHO (B) 60 CM, ESPESOR (C) 5 CM, DE LA ORILLA A CADA VENTILA (D) 40 CM.	2	3	5
COLIMA	7	220	030	0354	03	01	COLCHON PARA CARROS CAMILLA DE RECUPERACION Y ADULTO. DISEÑO: COLCHON DE ESPUMA DE POLIURETANO DE 27 KG/M3, CON DOS VENTILAS EN CADA COSTADO. FORRO TELA AHULADA. COLOR VERDE, CODIGO PANTONE 347 U. DIMENSIONES: LARGO (A) 180 CM, ANCHO (B) 60 CM, ESPESOR (C) 9 CM, DE LA ORILLA A CADA VENTILA (D) 40 CM.	5	6	11
COLIMA	12	220	030	0404	02	01	COLCHON PARA CUNA CANASTILLA DISEÑO: COLCHON DE ESPUMA DE POLIURETANO DE 27 KG/M3, CON VENTILA EN EL CENTRO DE CADA COSTADO. FORRO TELA AHULADA. COLOR VERDE, CODIGO PANTONE 347 U. DIMENSIONES: LARGO (A) 65 CM, ANCHO (B) 35 CM, ESPESOR (C) 5 CM, DE LA ORILLA A CADA VENTILA (D) 32.5 CM.	3	3	6
COLIMA	5	220	030	0339	03	01	COLCHON PARA INCUBADORA. DISEÑO: COLCHON DE ESPUMA DE POLIURETANO DE 27 KG/M3. FORRO TELA AHULADA. COLOR VERDE, CODIGO PANTONE 347 U. DIMENSIONES: LARGO (A) 70 CM, ANCHO (B) 35 CM, ESPESOR (C) 5 CM.	2	2	4
COLIMA	8	220	030	0362	03	01	COLCHONETA PARA BAÑO DE ARTESA. DISEÑO: COLCHONETA DE ESPUMA DE POLIURETANO DE 27 KG/M3, CON DOS VENTILAS EN CADA COSTADO. FORRO TELA AHULADA. COLOR VERDE, CODIGO PANTONE 347 U. DIMENSIONES: LARGO (A) 102 CM, ANCHO (B) 65 CM, ESPESOR (C) 5 CM, DE LA ORILLA A CADA VENTILA (D) 20 CM.	2	2	4
COLIMA	9	220	030	0370	03	01	COLCHONETA PARA MESA DE ATENCION A RECEN NACIDO Y REHIDRATACION. DISEÑO: COLCHONETA DE ESPUMA DE POLIURETANO DE 27 KG/M3, CON DOS VENTILAS EN CADA COSTADO. FORRO TELA AHULADA. COLOR VERDE, CODIGO PANTONE 347 U. DIMENSIONES: LARGO (A) 115 CM, ANCHO (B) 55 CM, ESPESOR (C) 5 CM, DE LA ORILLA A CADA VENTILA (D) 20 CM.	2	2	4
COLIMA	14	220	090	3009	02	01	MANDIL DE HULE. DISEÑO: HULE CON ALMA DE TELA DE MANTA, CON RECUBRIMIENTO DE RESINA DE CLORURO DE POLIVINILO, CINTAS EN EL EXTREMO SUPERIOR DEL PETO Y PARA AMARRE EN LA CINTURA. COLOR AZUL CIELO, CODIGO PANTONE 278 U (ANVERSO Y REVERSO). DIMENSIONES: LARGO PETO (A) 30 CM, ANCHO PETO (B) 25 CM, LARGO PARTE INFERIOR (C) 80 CM, ANCHO PARTE INFERIOR (D) 40 CM, LARGO TOTAL (E) 110 CM.	2	3	5
DF NORTE	2	220	025	0179	02	01	ALMOHADILLA CILINDRICA. DISEÑO: FORMA CILINDRICA DE ESPUMA DE POLIURETANO AGLUTINADO DE 70 A 80 KG/M2, PARA POSICIONES DE PACIENTES HOSPITALIZADOS. FORRO TELA AHULADA. COLOR VERDE, CODIGO PANTONE 347 U. DIMENSIONES: LARGO (A) 50 CM, DIAMETRO (B) 20 CM.	18	25	43
DF NORTE	1	220	025	0161	02	01	ALMOHADILLA EN FORMA DE CUÑA DISEÑO: FORMA DE CUÑA DE ESPUMA DE POLIURETANO AGLUTINADO DE 70 A 80 KG/M3, PARA POSICIONES DE PACIENTES HOSPITALIZADOS. FORRO TELA AHULADA. COLOR VERDE, CODIGO PANTONE 347 U. DIMENSIONES: LARGO (A) 50 CM, ANCHO (B) 20 CM, LATERALES (C, D) 25 CM Y 35 CM.	20	30	50
DF NORTE	3	220	025	0187	02	01	COJIN PARA CAMAS HOSPITALARIAS. DISEÑO: COJIN DE ESPUMA DE POLIURETANO DE 20 KG/M3, CON ORILLAS DESVANECIDAS EN LOS LADOS DEL SENTIDO LONGITUDINAL Y DOS VENTILAS EN CADA COSTADO. FORRO TELA AHULADA. COLOR VERDE, CODIGO PANTONE 347 U. DIMENSIONES: LARGO (A) 50 CM, ANCHO (B) 30 CM, ESPESOR (C) 10 CM, DE LA ORILLA A CADA VENTILA (D) 7.5 CM.	134	199	333
DF NORTE	10	220	030	0388	02	01	COLCHON PARA CAMAS CLINICA DE MULTIPLES POSICIONES E INDIVIDUAL. DISEÑO: COLCHON DE ESPUMA DE POLIURETANO DE 27 KG/M3, CON DOS VENTILAS EN CADA COSTADO. FORRO TELA AHULADA. COLOR VERDE, CODIGO PANTONE 347 U. DIMENSIONES: LARGO (A) 190 CM, ANCHO (B) 90 CM, ESPESOR (C) 15 CM, DE LA ORILLA A CADA VENTILA (D) 40 CM.	245	367	612
DF NORTE	11	220	030	0396	02	01	COLCHON PARA CAMA PEDIATRICA DISEÑO: COLCHON DE ESPUMA DE POLIURETANO DE 27 KG/M3, CON DOS VENTILAS EN CADA COSTADO FORRO TELA AHULADA. COLOR VERDE, CODIGO PANTONE 347 U. DIMENSIONES: LARGO (A) 117 CM, ANCHO (B) 65 CM, ESPESOR (C) 15 CM, DE LA ORILLA A CADA VENTILA (D) 20 CM.	10	15	25
DF NORTE	4	220	030	0206	02	01	COLCHON PARA CAMAS DE CUIDADOS INTENSIVOS Y TRABAJO DE PARTO. DISEÑO: COLCHON DE ESPUMA DE POLIURETANO DE 27 KG/M3, CON DOS VENTILAS EN CADA COSTADO. FORRO TELA AHULADA. COLOR VERDE, CODIGO PANTONE 347 U. DIMENSIONES: LARGO (A) 190 CM, ANCHO (B) 75 CM, ESPESOR (C) 15 CM, DE LA ORILLA A CADA VENTILA (D) 40 CM.	7	10	17
DF NORTE	6	220	030	0347	02	01	COLCHON PARA CARRO CAMILLA "TRANSFER". DISEÑO: COLCHON DE ESPUMA DE POLIURETANO DE 27 KG/M3, CON DOS VENTILAS EN CADA COSTADO. FORRO TELA AHULADA. COLOR VERDE, CODIGO PANTONE 347 U. DIMENSIONES: LARGO (A) 180 CM, ANCHO (B) 60 CM, ESPESOR (C) 5 CM, DE LA ORILLA A CADA VENTILA (D) 40 CM.	16	22	38
DF NORTE	7	220	030	0354	03	01	COLCHON PARA CARROS CAMILLA DE RECUPERACION Y ADULTO. DISEÑO: COLCHON DE ESPUMA DE POLIURETANO DE 27 KG/M3, CON DOS VENTILAS EN CADA COSTADO. FORRO TELA AHULADA. COLOR VERDE, CODIGO PANTONE 347 U. DIMENSIONES: LARGO (A) 180 CM, ANCHO (B) 60 CM, ESPESOR (C) 9 CM, DE LA ORILLA A CADA VENTILA (D) 40 CM.	190	283	473
DF NORTE	12	220	030	0404	02	01	COLCHON PARA CUNA CANASTILLA DISEÑO: COLCHON DE ESPUMA DE POLIURETANO DE 27 KG/M3, CON VENTILA EN EL CENTRO DE CADA COSTADO. FORRO TELA AHULADA. COLOR VERDE, CODIGO PANTONE 347 U. DIMENSIONES: LARGO (A) 65 CM, ANCHO (B) 35 CM, ESPESOR (C) 5 CM, DE LA ORILLA A CADA VENTILA (D) 32.5 CM.	10	15	25
DF NORTE	5	220	030	0339	03	01	COLCHON PARA INCUBADORA. DISEÑO: COLCHON DE ESPUMA DE POLIURETANO DE 27 KG/M3. FORRO TELA AHULADA. COLOR VERDE, CODIGO PANTONE 347 U. DIMENSIONES: LARGO (A) 70 CM, ANCHO (B) 35 CM, ESPESOR (C) 5 CM.	6	7	13
DF NORTE	8	220	030	0362	03	01	COLCHONETA PARA BAÑO DE ARTESA. DISEÑO: COLCHONETA DE ESPUMA DE POLIURETANO DE 27 KG/M3, CON DOS VENTILAS EN CADA COSTADO. FORRO TELA AHULADA. COLOR VERDE, CODIGO PANTONE 347 U. DIMENSIONES: LARGO (A) 102 CM, ANCHO (B) 65 CM, ESPESOR (C) 5 CM, DE LA ORILLA A CADA VENTILA (D) 20 CM.	6	7	13
DF NORTE	13	220	030	3506	04	01	HULE CLINICO PARA USO HOSPITALARIO. DISEÑO: HULE CON ALMA DE TELA DE MANTA, CON RECUBRIMIENTO DE RESINA DE CLORURO DE POLIVINILO, ESQUINAS REDONDEADAS. COLOR AZUL CIELO, CODIGO PANTONE 278 U (ANVERSO Y REVERSO). DIMENSIONES: LARGO (A) 180 CM, ANCHO (B) 90 CM.	20	30	50





**ANEXO 19 CUADRO DE DISTRIBUCIÓN**

**COLCHONES, COLCHONETAS, COJÍN, ALMOHADILLAS, HULE y MANDIL AHULADO HOSPITALARIOS PARA EL EJERCICIO 2015**

DELEGACION O UMAE	NUMERO DE PARTIDA	CLAVE					DESCRIPCIÓN	Primera Entrega	Segunda Entrega	Cantidad Total
		GPO	GEN	ESP	DIF	VAR				
DF NORTE	14	220	090	3009	02	01	MANDIL DE HULE. DISEÑO: HULE CON ALMA DE TELA DE MANTA, CON RECUBRIMIENTO DE RESINA DE CLORURO DE POLIVINILO, CINTAS EN EL EXTREMO SUPERIOR DEL PETO Y PARA AMARRE EN LA CINTURA. COLOR AZUL CIELO, CODIGO PANTONE 278 U (ANVERSO Y REVERSO). DIMENSIONES: LARGO PETO (A) 30 CM, ANCHO PETO (B) 25 CM, LARGO PARTE INFERIOR (C) 80 CM, ANCHO PARTE INFERIOR (D) 40 CM, LARGO TOTAL (E) 110 CM.	6	8	14
DF SUR	1	220	025	0161	02	01	ALMOHADILLA EN FORMA DE CUÑA DISEÑO: FORMA DE CUÑA DE ESPUMA DE POLIURETANO AGLUTINADO DE 70 A 80 KG/M3, PARA POSICIONES DE PACIENTES HOSPITALIZADOS. FORRO TELA AHULADA. COLOR VERDE, CODIGO PANTONE 347 U. DIMENSIONES: LARGO (A) 50 CM, ANCHO (B) 20 CM, LATERALES (C, D) 25 CM Y 35 CM.	5	6	11
DF SUR	3	220	025	0187	02	01	COJIN PARA CAMAS HOSPITALARIAS. DISEÑO: COJIN DE ESPUMA DE POLIURETANO DE 20 KG/M3, CON ORILLAS DESVANECIDAS EN LOS LADOS DEL SENTIDO LONGITUDINAL Y DOS VENTILAS EN CADA COSTADO. FORRO TELA AHULADA. COLOR VERDE, CODIGO PANTONE 347 U. DIMENSIONES: LARGO (A) 50 CM, ANCHO (B) 30 CM, ESPESOR (C) 10 CM, DE LA ORILLA A CADA VENTILA (D) 7.5 CM.	136	203	339
DF SUR	10	220	030	0388	02	01	COLCHON PARA CAMAS CLINICA DE MULTIPLES POSICIONES E INDIVIDUAL. DISEÑO: COLCHON DE ESPUMA DE POLIURETANO DE 27 KG/M3, CON DOS VENTILAS EN CADA COSTADO. FORRO TELA AHULADA. COLOR VERDE, CODIGO PANTONE 347 U. DIMENSIONES: LARGO (A) 190 CM, ANCHO (B) 90 CM, ESPESOR (C) 15 CM, DE LA ORILLA A CADA VENTILA (D) 40 CM.	60	89	149
DF SUR	11	220	030	0396	02	01	COLCHON PARA CAMA PEDIATRICA DISEÑO: COLCHON DE ESPUMA DE POLIURETANO DE 27 KG/M3, CON DOS VENTILAS EN CADA COSTADO FORRO TELA AHULADA. COLOR VERDE, CODIGO PANTONE 347 U. DIMENSIONES: LARGO (A) 117 CM, ANCHO (B) 65 CM, ESPESOR (C) 15 CM, DE LA ORILLA A CADA VENTILA (D) 20 CM.	13	18	31
DF SUR	4	220	030	0206	02	* 01	COLCHON PARA CAMAS DE CUIDADOS INTENSIVOS Y TRABAJO DE PARTO. DISEÑO: COLCHON DE ESPUMA DE POLIURETANO DE 27 KG/M3, CON DOS VENTILAS EN CADA COSTADO. FORRO TELA AHULADA. COLOR VERDE, CODIGO PANTONE 347 U. DIMENSIONES: LARGO (A) 190 CM, ANCHO (B) 75 CM, ESPESOR (C) 15 CM, DE LA ORILLA A CADA VENTILA (D) 40 CM.	6	8	14
DF SUR	6	220	030	0347	02	01	COLCHON PARA CARRO CAMILLA "TRANSFER". DISEÑO: COLCHON DE ESPUMA DE POLIURETANO DE 27 KG/M3, CON DOS VENTILAS EN CADA COSTADO. FORRO TELA AHULADA. COLOR VERDE, CODIGO PANTONE 347 U. DIMENSIONES: LARGO (A) 180 CM, ANCHO (B) 60 CM, ESPESOR (C) 5 CM, DE LA ORILLA A CADA VENTILA (D) 40 CM.	10	13	23
DF SUR	7	220	030	0354	03	01	COLCHON PARA CARROS CAMILLA DE RECUPERACION Y ADULTO. DISEÑO: COLCHON DE ESPUMA DE POLIURETANO DE 27 KG/M3, CON DOS VENTILAS EN CADA COSTADO. FORRO TELA AHULADA. COLOR VERDE, CODIGO PANTONE 347 U. DIMENSIONES: LARGO (A) 180 CM, ANCHO (B) 60 CM, ESPESOR (C) 9 CM, DE LA ORILLA A CADA VENTILA (D) 40 CM.	14	21	35
DF SUR	12	220	030	0404	02	01	COLCHON PARA CUNA CANASTILLA DISEÑO: COLCHON DE ESPUMA DE POLIURETANO DE 27 KG/M3, CON VENTILA EN EL CENTRO DE CADA COSTADO. FORRO TELA AHULADA. COLOR VERDE, CODIGO PANTONE 347 U. DIMENSIONES: LARGO (A) 65 CM, ANCHO (B) 35 CM, ESPESOR (C) 5 CM, DE LA ORILLA A CADA VENTILA (D) 32.5 CM.	7	9	16
DF SUR	5	220	030	0339	03	01	COLCHON PARA INCUBADORA. DISEÑO: COLCHON DE ESPUMA DE POLIURETANO DE 27 KG/M3. FORRO TELA AHULADA. COLOR VERDE, CODIGO PANTONE 347 U. DIMENSIONES: LARGO (A) 70 CM, ANCHO (B) 35 CM, ESPESOR (C) 5 CM.	7	9	16
DF SUR	8	220	030	0362	03	01	COLCHONETA PARA BAÑO DE ARTESA. DISEÑO: COLCHONETA DE ESPUMA DE POLIURETANO DE 27 KG/M3, CON DOS VENTILAS EN CADA COSTADO. FORRO TELA AHULADA. COLOR VERDE, CODIGO PANTONE 347 U. DIMENSIONES: LARGO (A) 102 CM, ANCHO (B) 65 CM, ESPESOR (C) 5 CM, DE LA ORILLA A CADA VENTILA (D) 20 CM.	6	9	15
DF SUR	9	220	030	0370	03	01	COLCHONETA PARA MESA DE ATENCION A REGION NACIDO Y REHIDRATACION. DISEÑO: COLCHONETA DE ESPUMA DE POLIURETANO DE 27 KG/M3, CON DOS VENTILAS EN CADA COSTADO. FORRO TELA AHULADA. COLOR VERDE, CODIGO PANTONE 347 U. DIMENSIONES: LARGO (A) 115 CM, ANCHO (B) 55 CM, ESPESOR (C) 5 CM, DE LA ORILLA A CADA VENTILA (D) 20 CM.	7	9	16
DF SUR	13	220	080	3506	04	01	HULE CLINICO PARA USO HOSPITALARIO. DISEÑO: HULE CON ALMA DE TELA DE MANTA, CON RECUBRIMIENTO DE RESINA DE CLORURO DE POLIVINILO, ESQUINAS REDONDEADAS. COLOR AZUL CIELO, CODIGO PANTONE 278 U (ANVERSO Y REVERSO). DIMENSIONES: LARGO (A) 180 CM, ANCHO (B) 90 CM.	5	6	11
DF SUR	14	220	090	3009	02	01	MANDIL DE HULE. DISEÑO: HULE CON ALMA DE TELA DE MANTA, CON RECUBRIMIENTO DE RESINA DE CLORURO DE POLIVINILO, CINTAS EN EL EXTREMO SUPERIOR DEL PETO Y PARA AMARRE EN LA CINTURA. COLOR AZUL CIELO, CODIGO PANTONE 278 U (ANVERSO Y REVERSO). DIMENSIONES: LARGO PETO (A) 30 CM, ANCHO PETO (B) 25 CM, LARGO PARTE INFERIOR (C) 80 CM, ANCHO PARTE INFERIOR (D) 40 CM, LARGO TOTAL (E) 110 CM.	7	10	17
DURANGO	2	220	025	0179	02	01	ALMOHADILLA CILINDRICA. DISEÑO: FORMA CILINDRICA DE ESPUMA DE POLIURETANO AGLUTINADO DE 70 A 80 KG/M2, PARA POSICIONES DE PACIENTES HOSPITALIZADOS. FORRO TELA AHULADA. COLOR VERDE, CODIGO PANTONE 347 U. DIMENSIONES: LARGO (A) 50 CM, DIAMETRO (B) 20 CM.	4	4	8
DURANGO	1	220	025	0161	02	01	ALMOHADILLA EN FORMA DE CUÑA DISEÑO: FORMA DE CUÑA DE ESPUMA DE POLIURETANO AGLUTINADO DE 70 A 80 KG/M3, PARA POSICIONES DE PACIENTES HOSPITALIZADOS. FORRO TELA AHULADA. COLOR VERDE, CODIGO PANTONE 347 U. DIMENSIONES: LARGO (A) 50 CM, ANCHO (B) 20 CM, LATERALES (C, D) 25 CM Y 35 CM.	4	4	8
DURANGO	3	220	025	0187	02	01	COJIN PARA CAMAS HOSPITALARIAS. DISEÑO: COJIN DE ESPUMA DE POLIURETANO DE 20 KG/M3, CON ORILLAS DESVANECIDAS EN LOS LADOS DEL SENTIDO LONGITUDINAL Y DOS VENTILAS EN CADA COSTADO. FORRO TELA AHULADA. COLOR VERDE, CODIGO PANTONE 347 U. DIMENSIONES: LARGO (A) 50 CM, ANCHO (B) 30 CM, ESPESOR (C) 10 CM, DE LA ORILLA A CADA VENTILA (D) 7.5 CM.	22	32	54
DURANGO	10	220	030	0388	02	01	COLCHON PARA CAMAS CLINICA DE MULTIPLES POSICIONES E INDIVIDUAL. DISEÑO: COLCHON DE ESPUMA DE POLIURETANO DE 27 KG/M3, CON DOS VENTILAS EN CADA COSTADO. FORRO TELA AHULADA. COLOR VERDE, CODIGO PANTONE 347 U. DIMENSIONES: LARGO (A) 190 CM, ANCHO (B) 90 CM, ESPESOR (C) 15 CM, DE LA ORILLA A CADA VENTILA (D) 40 CM.	49	73	122
DURANGO	11	220	030	0396	02	01	COLCHON PARA CAMA PEDIATRICA DISEÑO: COLCHON DE ESPUMA DE POLIURETANO DE 27 KG/M3, CON DOS VENTILAS EN CADA COSTADO FORRO TELA AHULADA. COLOR VERDE, CODIGO PANTONE 347 U. DIMENSIONES: LARGO (A) 117 CM, ANCHO (B) 65 CM, ESPESOR (C) 15 CM, DE LA ORILLA A CADA VENTILA (D) 20 CM.	8	11	19
DURANGO	6	220	030	0347	02	01	COLCHON PARA CARRO CAMILLA "TRANSFER". DISEÑO: COLCHON DE ESPUMA DE POLIURETANO DE 27 KG/M3, CON DOS VENTILAS EN CADA COSTADO. FORRO TELA AHULADA. COLOR VERDE, CODIGO PANTONE 347 U. DIMENSIONES: LARGO (A) 180 CM, ANCHO (B) 60 CM, ESPESOR (C) 5 CM, DE LA ORILLA A CADA VENTILA (D) 40 CM.	10	13	23
DURANGO	7	220	030	0354	03	01	COLCHON PARA CARROS CAMILLA DE RECUPERACION Y ADULTO. DISEÑO: COLCHON DE ESPUMA DE POLIURETANO DE 27 KG/M3, CON DOS VENTILAS EN CADA COSTADO. FORRO TELA AHULADA. COLOR VERDE, CODIGO PANTONE 347 U. DIMENSIONES: LARGO (A) 180 CM, ANCHO (B) 60 CM, ESPESOR (C) 9 CM, DE LA ORILLA A CADA VENTILA (D) 40 CM.	16	22	38
DURANGO	12	220	030	0404	02	01	COLCHON PARA CUNA CANASTILLA DISEÑO: COLCHON DE ESPUMA DE POLIURETANO DE 27 KG/M3, CON VENTILA EN EL CENTRO DE CADA COSTADO. FORRO TELA AHULADA. COLOR VERDE, CODIGO PANTONE 347 U. DIMENSIONES: LARGO (A) 65 CM, ANCHO (B) 35 CM, ESPESOR (C) 5 CM, DE LA ORILLA A CADA VENTILA (D) 32.5 CM.	3	4	7
DURANGO	5	220	030	0339	03	01	COLCHON PARA INCUBADORA. DISEÑO: COLCHON DE ESPUMA DE POLIURETANO DE 27 KG/M3. FORRO TELA AHULADA. COLOR VERDE, CODIGO PANTONE 347 U. DIMENSIONES: LARGO (A) 70 CM, ANCHO (B) 35 CM, ESPESOR (C) 5 CM.	3	4	7
DURANGO	8	220	030	0362	03	01	COLCHONETA PARA BAÑO DE ARTESA. DISEÑO: COLCHONETA DE ESPUMA DE POLIURETANO DE 27 KG/M3, CON DOS VENTILAS EN CADA COSTADO. FORRO TELA AHULADA. COLOR VERDE, CODIGO PANTONE 347 U. DIMENSIONES: LARGO (A) 102 CM, ANCHO (B) 65 CM, ESPESOR (C) 5 CM, DE LA ORILLA A CADA VENTILA (D) 20 CM.	23	34	57
DURANGO	9	220	030	0370	03	01	COLCHONETA PARA MESA DE ATENCION A REGION NACIDO Y REHIDRATACION. DISEÑO: COLCHONETA DE ESPUMA DE POLIURETANO DE 27 KG/M3, CON DOS VENTILAS EN CADA COSTADO. FORRO TELA AHULADA. COLOR VERDE, CODIGO PANTONE 347 U. DIMENSIONES: LARGO (A) 115 CM, ANCHO (B) 55 CM, ESPESOR (C) 5 CM, DE LA ORILLA A CADA VENTILA (D) 20 CM.	2	2	4
DURANGO	13	220	080	3506	04	01	HULE CLINICO PARA USO HOSPITALARIO. DISEÑO: HULE CON ALMA DE TELA DE MANTA, CON RECUBRIMIENTO DE RESINA DE CLORURO DE POLIVINILO, ESQUINAS REDONDEADAS. COLOR AZUL CIELO, CODIGO PANTONE 278 U (ANVERSO Y REVERSO). DIMENSIONES: LARGO (A) 180 CM, ANCHO (B) 90 CM.	5	6	11
DURANGO	14	220	090	3009	02	01	MANDIL DE HULE. DISEÑO: HULE CON ALMA DE TELA DE MANTA, CON RECUBRIMIENTO DE RESINA DE CLORURO DE POLIVINILO, CINTAS EN EL EXTREMO SUPERIOR DEL PETO Y PARA AMARRE EN LA CINTURA. COLOR AZUL CIELO, CODIGO PANTONE 278 U (ANVERSO Y REVERSO). DIMENSIONES: LARGO PETO (A) 30 CM, ANCHO PETO (B) 25 CM, LARGO PARTE INFERIOR (C) 80 CM, ANCHO PARTE INFERIOR (D) 40 CM, LARGO TOTAL (E) 110 CM.	5	6	11
EDO MEX OTE	2	220	025	0179	02	01	ALMOHADILLA CILINDRICA. DISEÑO: FORMA CILINDRICA DE ESPUMA DE POLIURETANO AGLUTINADO DE 70 A 80 KG/M2, PARA POSICIONES DE PACIENTES HOSPITALIZADOS. FORRO TELA AHULADA. COLOR VERDE, CODIGO PANTONE 347 U. DIMENSIONES: LARGO (A) 50 CM, DIAMETRO (B) 20 CM.	32	47	79
EDO MEX OTE	1	220	025	0161	02	01	ALMOHADILLA EN FORMA DE CUÑA DISEÑO: FORMA DE CUÑA DE ESPUMA DE POLIURETANO AGLUTINADO DE 70 A 80 KG/M3, PARA POSICIONES DE PACIENTES HOSPITALIZADOS. FORRO TELA AHULADA. COLOR VERDE, CODIGO PANTONE 347 U. DIMENSIONES: LARGO (A) 50 CM, ANCHO (B) 20 CM, LATERALES (C, D) 25 CM Y 35 CM.	44	66	110



### ANEXO 19 CUADRO DE DISTRIBUCION COLCHONES, COLCHONETAS, COJIN, ALMOHADILLAS, HULE y MANDIL AHULADO HOSPITALARIOS PARA EL EJERCICIO 2015

DELEGACION O UMAE	NUMERO DE PARTIDA	CLAVE						DESCRIPCION	Primera Entrega	Segunda Entrega	Cantidad Total
		GPO	GEN	ESP	DIF	VAR					
EDO MEX OTE	3	220	025	0187	02	01	COJIN PARA CAMAS HOSPITALARIAS. DISEÑO: COJIN DE ESPUMA DE POLIURETANO DE 30 KG/M3, CON ORILLAS DESVANECIDAS EN LOS LADOS DEL SENTIDO LONGITUDINAL Y DOS VENTILAS EN CADA COSTADO. FORRO TELA AHULADA. COLOR VERDE, CODIGO PANTONE 347 U. DIMENSIONES: LARGO (A) 50 CM, ANCHO (B) 30 CM, ESPESOR (C) 10 CM, DE LA ORILLA A CADA VENTILA (D) 7.5 CM.	224	336	560	
EDO MEX OTE	10	220	030	0388	02	01	COLCHON PARA CAMAS CLINICA DE MULTIPLES POSICIONES E INDIVIDUAL. DISEÑO: COLCHON DE ESPUMA DE POLIURETANO DE 27 KG/M3, CON DOS VENTILAS EN CADA COSTADO. FORRO TELA AHULADA. COLOR VERDE, CODIGO PANTONE 347 U. DIMENSIONES: LARGO (A) 190 CM, ANCHO (B) 90 CM, ESPESOR (C) 15 CM, DE LA ORILLA A CADA VENTILA (D) 40 CM.	212	318	530	
EDO MEX OTE	11	220	030	0396	02	01	COLCHON PARA CAMA PEDIATRICA DISEÑO: COLCHON DE ESPUMA DE POLIURETANO DE 27 KG/M3, CON DOS VENTILAS EN CADA COSTADO FORRO TELA AHULADA. COLOR VERDE, CODIGO PANTONE 347 U. DIMENSIONES: LARGO (A) 117 CM, ANCHO (B) 65 CM, ESPESOR (C) 15 CM, DE LA ORILLA A CADA VENTILA (D) 20 CM.	26	38	64	
EDO MEX OTE	4	220	030	0206	02	01	COLCHON PARA CAMAS DE CUIDADOS INTENSIVOS Y TRABAJO DE PARTO. DISEÑO: COLCHON DE ESPUMA DE POLIURETANO DE 27 KG/M3, CON DOS VENTILAS EN CADA COSTADO. FORRO TELA AHULADA. COLOR VERDE, CODIGO PANTONE 347 U. DIMENSIONES: LARGO (A) 190 CM, ANCHO (B) 75 CM, ESPESOR (C) 15 CM, DE LA ORILLA A CADA VENTILA (D) 40 CM.	61	91	152	
EDO MEX OTE	6	220	030	0347	02	01	COLCHON PARA CARRO CAMILLA "TRANSFER". DISEÑO: COLCHON DE ESPUMA DE POLIURETANO DE 27 KG/M3, CON DOS VENTILAS EN CADA COSTADO. FORRO TELA AHULADA. COLOR VERDE, CODIGO PANTONE 347 U. DIMENSIONES: LARGO (A) 180 CM, ANCHO (B) 60 CM, ESPESOR (C) 5 CM, DE LA ORILLA A CADA VENTILA (D) 40 CM.	93	138	231	
EDO MEX OTE	7	220	030	0354	03	01	COLCHON PARA CARROS CAMILLA DE RECUPERACION Y ADULTO. DISEÑO: COLCHON DE ESPUMA DE POLIURETANO DE 27 KG/M3, CON DOS VENTILAS EN CADA COSTADO. FORRO TELA AHULADA. COLOR VERDE, CODIGO PANTONE 347 U. DIMENSIONES: LARGO (A) 180 CM, ANCHO (B) 60 CM, ESPESOR (C) 9 CM, DE LA ORILLA A CADA VENTILA (D) 40 CM.	95	141	236	
EDO MEX OTE	12	220	030	0404	02	01	COLCHON PARA CUNA CANASTILLA DISEÑO: COLCHON DE ESPUMA DE POLIURETANO DE 27 KG/M3, CON VENTILA EN EL CENTRO DE CADA COSTADO. FORRO TELA AHULADA. COLOR VERDE, CODIGO PANTONE 347 U. DIMENSIONES: LARGO (A) 65 CM, ANCHO (B) 35 CM, ESPESOR (C) 5 CM, DE LA ORILLA A CADA VENTILA (D) 32.5 CM.	38	56	94	
EDO MEX OTE	5	220	030	0339	03	01	COLCHON PARA INCUBADORA. DISEÑO: COLCHON DE ESPUMA DE POLIURETANO DE 27 KG/M3. FORRO TELA AHULADA. COLOR VERDE, CODIGO PANTONE 347 U. DIMENSIONES: LARGO (A) 70 CM, ANCHO (B) 35 CM, ESPESOR (C) 5 CM.	26	38	64	
EDO MEX OTE	8	220	030	0362	03	01	COLCHONETA PARA BAÑO DE ARTESA. DISEÑO: COLCHONETA DE ESPUMA DE POLIURETANO DE 27 KG/M3, CON DOS VENTILAS EN CADA COSTADO. FORRO TELA AHULADA. COLOR VERDE, CODIGO PANTONE 347 U. DIMENSIONES: LARGO (A) 102 CM, ANCHO (B) 65 CM, ESPESOR (C) 5 CM, DE LA ORILLA A CADA VENTILA (D) 20 CM.	21	30	51	
EDO MEX OTE	9	220	030	0370	03	01	COLCHONETA PARA MESA DE ATENCION A RECIENTE NACIDO Y REHIDRATACION. DISEÑO: COLCHONETA DE ESPUMA DE POLIURETANO DE 27 KG/M3, CON DOS VENTILAS EN CADA COSTADO. FORRO TELA AHULADA. COLOR VERDE, CODIGO PANTONE 347 U. DIMENSIONES: LARGO (A) 115 CM, ANCHO (B) 55 CM, ESPESOR (C) 5 CM, DE LA ORILLA A CADA VENTILA (D) 20 CM.	42	63	105	
EDO MEX OTE	13	220	080	3506	04	01	HULE CLINICO PARA USO HOSPITALARIO. DISEÑO: HULE CON ALMA DE TELA DE MANTA, CON RECUBRIMIENTO DE RESINA DE CLORURO DE POLIVINILO, ESQUINAS REDONDEADAS. COLOR AZUL CIELO, CODIGO PANTONE 278 U (ANVERSO Y REVERSO). DIMENSIONES: LARGO (A) 180 CM, ANCHO (B) 90 CM.	44	66	110	
EDO MEX OTE	14	220	090	3009	02	01	MANDIL DE HULE. DISEÑO: HULE CON ALMA DE TELA DE MANTA, CON RECUBRIMIENTO DE RESINA DE CLORURO DE POLIVINILO, CINTAS EN EL EXTREMO SUPERIOR DEL PETO Y PARA AMARRE EN LA CINTURA. COLOR AZUL CIELO, CODIGO PANTONE 278 U (ANVERSO Y REVERSO). DIMENSIONES: LARGO PETO (A) 30 CM, ANCHO PETO (B) 25 CM, LARGO PARTE INFERIOR (C) 90 CM, ANCHO PARTE INFERIOR (D) 40 CM, LARGO TOTAL (E) 110 CM.	218	326	544	
EDO MEX PTE	2	220	025	0179	02	01	ALMOHADILLA CILINDRICA. DISEÑO: FORMA CILINDRICA DE ESPUMA DE POLIURETANO AGLUTINADO DE 70 A 80 KG/M2, PARA POSICIONES DE PACIENTES HOSPITALIZADOS. FORRO TELA AHULADA. COLOR VERDE, CODIGO PANTONE 347 U. DIMENSIONES: LARGO (A) 50 CM, DIAMETRO (B) 20 CM.	4	6	10	
EDO MEX PTE	1	220	025	0161	02	01	ALMOHADILLA EN FORMA DE CUÑA DISEÑO: FORMA DE CUÑA DE ESPUMA DE POLIURETANO AGLUTINADO DE 70 A 80 KG/M3, PARA POSICIONES DE PACIENTES HOSPITALIZADOS. FORRO TELA AHULADA. COLOR VERDE, CODIGO PANTONE 347 U. DIMENSIONES: LARGO (A) 50 CM, ANCHO (B) 20 CM, LATERALES (C, D) 25 CM Y 35 CM.	5	6	11	
EDO MEX PTE	3	220	025	0187	02	01	COJIN PARA CAMAS HOSPITALARIAS. DISEÑO: COJIN DE ESPUMA DE POLIURETANO DE 20 KG/M3, CON ORILLAS DESVANECIDAS EN LOS LADOS DEL SENTIDO LONGITUDINAL Y DOS VENTILAS EN CADA COSTADO. FORRO TELA AHULADA. COLOR VERDE, CODIGO PANTONE 347 U. DIMENSIONES: LARGO (A) 50 CM, ANCHO (B) 30 CM, ESPESOR (C) 10 CM, DE LA ORILLA A CADA VENTILA (D) 7.5 CM.	95	142	237	
EDO MEX PTE	10	220	030	0388	02	01	COLCHON PARA CAMAS CLINICA DE MULTIPLES POSICIONES E INDIVIDUAL. DISEÑO: COLCHON DE ESPUMA DE POLIURETANO DE 27 KG/M3, CON DOS VENTILAS EN CADA COSTADO. FORRO TELA AHULADA. COLOR VERDE, CODIGO PANTONE 347 U. DIMENSIONES: LARGO (A) 190 CM, ANCHO (B) 90 CM, ESPESOR (C) 15 CM, DE LA ORILLA A CADA VENTILA (D) 40 CM.	65	96	161	
EDO MEX PTE	11	220	030	0396	02	01	COLCHON PARA CAMA PEDIATRICA DISEÑO: COLCHON DE ESPUMA DE POLIURETANO DE 27 KG/M3, CON DOS VENTILAS EN CADA COSTADO FORRO TELA AHULADA. COLOR VERDE, CODIGO PANTONE 347 U. DIMENSIONES: LARGO (A) 117 CM, ANCHO (B) 65 CM, ESPESOR (C) 15 CM, DE LA ORILLA A CADA VENTILA (D) 20 CM.	4	6	10	
EDO MEX PTE	4	220	030	0206	02	01	COLCHON PARA CAMAS DE CUIDADOS INTENSIVOS Y TRABAJO DE PARTO. DISEÑO: COLCHON DE ESPUMA DE POLIURETANO DE 27 KG/M3, CON DOS VENTILAS EN CADA COSTADO. FORRO TELA AHULADA. COLOR VERDE, CODIGO PANTONE 347 U. DIMENSIONES: LARGO (A) 190 CM, ANCHO (B) 75 CM, ESPESOR (C) 15 CM, DE LA ORILLA A CADA VENTILA (D) 40 CM.	5	6	11	
EDO MEX PTE	6	220	030	0347	02	01	COLCHON PARA CARRO CAMILLA "TRANSFER". DISEÑO: COLCHON DE ESPUMA DE POLIURETANO DE 27 KG/M3, CON DOS VENTILAS EN CADA COSTADO. FORRO TELA AHULADA. COLOR VERDE, CODIGO PANTONE 347 U. DIMENSIONES: LARGO (A) 180 CM, ANCHO (B) 60 CM, ESPESOR (C) 5 CM, DE LA ORILLA A CADA VENTILA (D) 40 CM.	30	45	75	
EDO MEX PTE	7	220	030	0354	03	01	COLCHON PARA CARROS CAMILLA DE RECUPERACION Y ADULTO. DISEÑO: COLCHON DE ESPUMA DE POLIURETANO DE 27 KG/M3, CON DOS VENTILAS EN CADA COSTADO. FORRO TELA AHULADA. COLOR VERDE, CODIGO PANTONE 347 U. DIMENSIONES: LARGO (A) 180 CM, ANCHO (B) 60 CM, ESPESOR (C) 9 CM, DE LA ORILLA A CADA VENTILA (D) 40 CM.	6	8	14	
EDO MEX PTE	8	220	030	0362	03	01	COLCHONETA PARA BAÑO DE ARTESA. DISEÑO: COLCHONETA DE ESPUMA DE POLIURETANO DE 27 KG/M3, CON DOS VENTILAS EN CADA COSTADO. FORRO TELA AHULADA. COLOR VERDE, CODIGO PANTONE 347 U. DIMENSIONES: LARGO (A) 102 CM, ANCHO (B) 65 CM, ESPESOR (C) 5 CM, DE LA ORILLA A CADA VENTILA (D) 20 CM.	2	2	4	
EDO MEX PTE	9	220	030	0370	03	01	COLCHONETA PARA MESA DE ATENCION A RECIENTE NACIDO Y REHIDRATACION. DISEÑO: COLCHONETA DE ESPUMA DE POLIURETANO DE 27 KG/M3, CON DOS VENTILAS EN CADA COSTADO. FORRO TELA AHULADA. COLOR VERDE, CODIGO PANTONE 347 U. DIMENSIONES: LARGO (A) 115 CM, ANCHO (B) 55 CM, ESPESOR (C) 5 CM, DE LA ORILLA A CADA VENTILA (D) 20 CM.	2	2	4	
GUANAJUATO	2	220	025	0179	02	01	ALMOHADILLA CILINDRICA. DISEÑO: FORMA CILINDRICA DE ESPUMA DE POLIURETANO AGLUTINADO DE 70 A 80 KG/M2, PARA POSICIONES DE PACIENTES HOSPITALIZADOS. FORRO TELA AHULADA. COLOR VERDE, CODIGO PANTONE 347 U. DIMENSIONES: LARGO (A) 50 CM, DIAMETRO (B) 20 CM.	12	16	28	
GUANAJUATO	1	220	025	0161	02	01	ALMOHADILLA EN FORMA DE CUÑA DISEÑO: FORMA DE CUÑA DE ESPUMA DE POLIURETANO AGLUTINADO DE 70 A 80 KG/M3, PARA POSICIONES DE PACIENTES HOSPITALIZADOS. FORRO TELA AHULADA. COLOR VERDE, CODIGO PANTONE 347 U. DIMENSIONES: LARGO (A) 50 CM, ANCHO (B) 20 CM, LATERALES (C, D) 25 CM Y 35 CM.	2	3	5	
GUANAJUATO	3	220	025	0187	02	01	COJIN PARA CAMAS HOSPITALARIAS. DISEÑO: COJIN DE ESPUMA DE POLIURETANO DE 20 KG/M3, CON ORILLAS DESVANECIDAS EN LOS LADOS DEL SENTIDO LONGITUDINAL Y DOS VENTILAS EN CADA COSTADO. FORRO TELA AHULADA. COLOR VERDE, CODIGO PANTONE 347 U. DIMENSIONES: LARGO (A) 50 CM, ANCHO (B) 30 CM, ESPESOR (C) 10 CM, DE LA ORILLA A CADA VENTILA (D) 7.5 CM.	20	28	48	
GUANAJUATO	10	220	030	0388	02	01	COLCHON PARA CAMAS CLINICA DE MULTIPLES POSICIONES E INDIVIDUAL. DISEÑO: COLCHON DE ESPUMA DE POLIURETANO DE 27 KG/M3, CON DOS VENTILAS EN CADA COSTADO. FORRO TELA AHULADA. COLOR VERDE, CODIGO PANTONE 347 U. DIMENSIONES: LARGO (A) 190 CM, ANCHO (B) 90 CM, ESPESOR (C) 15 CM, DE LA ORILLA A CADA VENTILA (D) 40 CM.	37	55	92	
GUANAJUATO	11	220	030	0396	02	01	COLCHON PARA CAMA PEDIATRICA DISEÑO: COLCHON DE ESPUMA DE POLIURETANO DE 27 KG/M3, CON DOS VENTILAS EN CADA COSTADO FORRO TELA AHULADA. COLOR VERDE, CODIGO PANTONE 347 U. DIMENSIONES: LARGO (A) 117 CM, ANCHO (B) 65 CM, ESPESOR (C) 15 CM, DE LA ORILLA A CADA VENTILA (D) 20 CM.	6	7	13	
GUANAJUATO	4	220	030	0206	02	01	COLCHON PARA CAMAS DE CUIDADOS INTENSIVOS Y TRABAJO DE PARTO. DISEÑO: COLCHON DE ESPUMA DE POLIURETANO DE 27 KG/M3, CON DOS VENTILAS EN CADA COSTADO. FORRO TELA AHULADA. COLOR VERDE, CODIGO PANTONE 347 U. DIMENSIONES: LARGO (A) 190 CM, ANCHO (B) 75 CM, ESPESOR (C) 15 CM, DE LA ORILLA A CADA VENTILA (D) 40 CM.	5	6	11	
GUANAJUATO	6	220	030	0347	02	01	COLCHON PARA CARRO CAMILLA "TRANSFER". DISEÑO: COLCHON DE ESPUMA DE POLIURETANO DE 27 KG/M3, CON DOS VENTILAS EN CADA COSTADO. FORRO TELA AHULADA. COLOR VERDE, CODIGO PANTONE 347 U. DIMENSIONES: LARGO (A) 180 CM, ANCHO (B) 60 CM, ESPESOR (C) 5 CM, DE LA ORILLA A CADA VENTILA (D) 40 CM.	13	19	32	



**ANEXO 19 CUADRO DE DISTRIBUCIÓN**

**COLCHONES, COLCHONETAS, COJÍN, ALMOHADILLAS, HULE y MANDIL AHULADO HOSPITALARIOS PARA EL EJERCICIO 2015**

DELEGACION O UMAE	NUMERO DE PARTIDA	CLAVE					DESCRIPCIÓN	Primera Entrega	Segunda Entrega	Cantidad Total
		GPO	GEN	ESP	DIF	VAR				
GUANAJUATO	7	220	080	0354	03	01	COLCHON PARA CARROS CAMILLA DE RECUPERACION Y ADULTO. DISEÑO: COLCHON DE ESPUMA DE POLIURETANO DE 27 KG/M3, CON DOS VENTILAS EN CADA COSTADO. FORRO TELA AHULADA. COLOR VERDE, CODIGO PANTONE 347 U. DIMENSIONES: LARGO (A) 180 CM, ANCHO (B) 60 CM, ESPESOR (C) 9 CM, DE LA ORILLA A CADA VENTILA (D) 40 CM	34	49	83
GUANAJUATO	12	220	080	0404	02	01	COLCHON PARA CUNA CANASTILLA DISEÑO: COLCHON DE ESPUMA DE POLIURETANO DE 27 KG/M3, CON VENTILA EN EL CENTRO DE CADA COSTADO. FORRO TELA AHULADA. COLOR VERDE, CODIGO PANTONE 347 U. DIMENSIONES: LARGO (A) 65 CM, ANCHO (B) 35 CM, ESPESOR (C) 5 CM, DE LA ORILLA A CADA VENTILA (D) 32.5 CM.	4	6	10
GUANAJUATO	5	220	080	0339	03	01	COLCHON PARA INCUBADORA. DISEÑO: COLCHON DE ESPUMA DE POLIURETANO DE 27 KG/M3. FORRO TELA AHULADA. COLOR VERDE, CODIGO PANTONE 347 U. DIMENSIONES: LARGO (A) 70 CM, ANCHO (B) 35 CM, ESPESOR (C) 5 CM.	4	6	10
GUANAJUATO	8	220	030	0362	03	01	COLCHONETA PARA BAÑO DE ARTESA. DISEÑO: COLCHONETA DE ESPUMA DE POLIURETANO DE 27 KG/M3, CON DOS VENTILAS EN CADA COSTADO. FORRO TELA AHULADA. COLOR VERDE, CODIGO PANTONE 347 U. DIMENSIONES: LARGO (A) 102 CM, ANCHO (B) 65 CM, ESPESOR (C) 5 CM, DE LA ORILLA A CADA VENTILA (D) 20 CM.	3	4	7
GUANAJUATO	9	220	030	0370	03	01	COLCHONETA PARA MESA DE ATENCION A RECIEN NACIDO Y REHIDRATACION. DISEÑO: COLCHONETA DE ESPUMA DE POLIURETANO DE 27 KG/M3, CON DOS VENTILAS EN CADA COSTADO. FORRO TELA AHULADA. COLOR VERDE, CODIGO PANTONE 347 U. DIMENSIONES: LARGO (A) 115 CM, ANCHO (B) 55 CM, ESPESOR (C) 5 CM, DE LA ORILLA A CADA VENTILA (D) 20 CM.	8	11	19
GUANAJUATO	13	220	080	3506	04	01	HULE CLINICO PARA USO HOSPITALARIO. DISEÑO: HULE CON ALMA DE TELA DE MANTA, CON RECUBRIMIENTO DE RESINA DE CLORURO DE POLIVINILO, ESQUINAS REDONDEADAS. COLOR AZUL CIELO, CODIGO PANTONE 278 U (ANVERSO Y REVERSO). DIMENSIONES: LARGO (A) 180 CM, ANCHO (B) 90 CM.	7	10	17
GUANAJUATO	14	220	090	3009	02	01	MANDIL DE HULE. DISEÑO: HULE CON ALMA DE TELA DE MANTA, CON RECUBRIMIENTO DE RESINA DE CLORURO DE POLIVINILO, CINTAS EN EL EXTREMO SUPERIOR DEL PETO Y PARA AMARRE EN LA CINTURA. COLOR AZUL CIELO, CODIGO PANTONE 278 U (ANVERSO Y REVERSO). DIMENSIONES: LARGO PETO (A) 30 CM, ANCHO PETO (B) 25 CM, LARGO PARTE INFERIOR (C) 80 CM, ANCHO PARTE INFERIOR (D) 40 CM, LARGO TOTAL (E) 110 CM.	10	13	23
GUERRERO	2	220	025	0179	02	01	ALMOHADILLA CILINDRICA. DISEÑO: FORMA CILINDRICA DE ESPUMA DE POLIURETANO AGLUTINADO DE 70 A 80 KG/M2, PARA POSICIONES DE PACIENTES HOSPITALIZADOS. FORRO TELA AHULADA. COLOR VERDE, CODIGO PANTONE 347 U. DIMENSIONES: LARGO (A) 50 CM, DIAMETRO (B) 20 CM.	20	29	49
GUERRERO	1	220	025	0161	02	01	ALMOHADILLA EN FORMA DE CUÑA DISEÑO: FORMA DE CUÑA DE ESPUMA DE POLIURETANO AGLUTINADO DE 70 A 80 KG/M3, PARA POSICIONES DE PACIENTES HOSPITALIZADOS. FORRO TELA AHULADA. COLOR VERDE, CODIGO PANTONE 347 U. DIMENSIONES: LARGO (A) 50 CM, ANCHO (B) 20 CM, LATERALES (C, D) 25 CM Y 35 CM.	22	31	53
GUERRERO	3	220	025	0187	02	01	COJIN PARA CAMAS HOSPITALARIAS. DISEÑO: COJIN DE ESPUMA DE POLIURETANO DE 20 KG/M3, CON ORILLAS DESVANECIDAS EN LOS LADOS DEL SENTIDO LONGITUDINAL Y DOS VENTILAS EN CADA COSTADO. FORRO TELA AHULADA. COLOR VERDE, CODIGO PANTONE 347 U. DIMENSIONES: LARGO (A) 50 CM, ANCHO (B) 30 CM, ESPESOR (C) 10 CM, DE LA ORILLA A CADA VENTILA (D) 7.5 CM.	51	75	126
GUERRERO	10	220	030	0388	02	01	COLCHON PARA CAMAS CLINICA DE MULTIPLES POSICIONES E INDIVIDUAL. DISEÑO: COLCHON DE ESPUMA DE POLIURETANO DE 27 KG/M3, CON DOS VENTILAS EN CADA COSTADO. FORRO TELA AHULADA. COLOR VERDE, CODIGO PANTONE 347 U. DIMENSIONES: LARGO (A) 190 CM, ANCHO (B) 90 CM, ESPESOR (C) 15 CM, DE LA ORILLA A CADA VENTILA (D) 40 CM.	46	69	115
GUERRERO	11	220	030	0396	02	01	COLCHON PARA CAMA PEDIATRICA DISEÑO: COLCHON DE ESPUMA DE POLIURETANO DE 27 KG/M3, CON DOS VENTILAS EN CADA COSTADO FORRO TELA AHULADA. COLOR VERDE, CODIGO PANTONE 347 U. DIMENSIONES: LARGO (A) 117 CM, ANCHO (B) 65 CM, ESPESOR (C) 15 CM, DE LA ORILLA A CADA VENTILA (D) 20 CM.	9	13	22
GUERRERO	4	220	080	0206	02	01	COLCHON PARA CAMAS DE CUIDADOS INTENSIVOS Y TRABAJO DE PARTO. DISEÑO: COLCHON DE ESPUMA DE POLIURETANO DE 27 KG/M3, CON DOS VENTILAS EN CADA COSTADO. FORRO TELA AHULADA. COLOR VERDE, CODIGO PANTONE 347 U. DIMENSIONES: LARGO (A) 190 CM, ANCHO (B) 75 CM, ESPESOR (C) 15 CM, DE LA ORILLA A CADA VENTILA (D) 40 CM.	6	8	14
GUERRERO	6	220	090	0347	02	01	COLCHON PARA CARRO CAMILLA "TRANSFER". DISEÑO: COLCHON DE ESPUMA DE POLIURETANO DE 27 KG/M3, CON DOS VENTILAS EN CADA COSTADO. FORRO TELA AHULADA. COLOR VERDE, CODIGO PANTONE 347 U. DIMENSIONES: LARGO (A) 180 CM, ANCHO (B) 60 CM, ESPESOR (C) 5 CM, DE LA ORILLA A CADA VENTILA (D) 40 CM.	17	24	41
GUERRERO	7	220	030	0354	03	01	COLCHON PARA CARROS CAMILLA DE RECUPERACION Y ADULTO. DISEÑO: COLCHON DE ESPUMA DE POLIURETANO DE 27 KG/M3, CON DOS VENTILAS EN CADA COSTADO. FORRO TELA AHULADA. COLOR VERDE, CODIGO PANTONE 347 U. DIMENSIONES: LARGO (A) 180 CM, ANCHO (B) 60 CM, ESPESOR (C) 9 CM, DE LA ORILLA A CADA VENTILA (D) 40 CM	11	15	26
GUERRERO	12	220	030	0404	02	01	COLCHON PARA CUNA CANASTILLA DISEÑO: COLCHON DE ESPUMA DE POLIURETANO DE 27 KG/M3, CON VENTILA EN EL CENTRO DE CADA COSTADO. FORRO TELA AHULADA. COLOR VERDE, CODIGO PANTONE 347 U. DIMENSIONES: LARGO (A) 65 CM, ANCHO (B) 35 CM, ESPESOR (C) 5 CM, DE LA ORILLA A CADA VENTILA (D) 32.5 CM.	14	20	34
GUERRERO	5	220	030	0339	03	01	COLCHON PARA INCUBADORA. DISEÑO: COLCHON DE ESPUMA DE POLIURETANO DE 27 KG/M3. FORRO TELA AHULADA. COLOR VERDE, CODIGO PANTONE 347 U. DIMENSIONES: LARGO (A) 70 CM, ANCHO (B) 35 CM, ESPESOR (C) 5 CM.	6	7	13
GUERRERO	8	220	030	0362	03	01	COLCHONETA PARA BAÑO DE ARTESA. DISEÑO: COLCHONETA DE ESPUMA DE POLIURETANO DE 27 KG/M3, CON DOS VENTILAS EN CADA COSTADO. FORRO TELA AHULADA. COLOR VERDE, CODIGO PANTONE 347 U. DIMENSIONES: LARGO (A) 102 CM, ANCHO (B) 65 CM, ESPESOR (C) 5 CM, DE LA ORILLA A CADA VENTILA (D) 20 CM.	8	10	18
GUERRERO	9	220	030	0370	03	01	COLCHONETA PARA MESA DE ATENCION A RECIEN NACIDO Y REHIDRATACION. DISEÑO: COLCHONETA DE ESPUMA DE POLIURETANO DE 27 KG/M3, CON DOS VENTILAS EN CADA COSTADO. FORRO TELA AHULADA. COLOR VERDE, CODIGO PANTONE 347 U. DIMENSIONES: LARGO (A) 115 CM, ANCHO (B) 55 CM, ESPESOR (C) 5 CM, DE LA ORILLA A CADA VENTILA (D) 20 CM.	10	14	24
GUERRERO	13	220	080	3506	04	01	HULE CLINICO PARA USO HOSPITALARIO. DISEÑO: HULE CON ALMA DE TELA DE MANTA, CON RECUBRIMIENTO DE RESINA DE CLORURO DE POLIVINILO, ESQUINAS REDONDEADAS. COLOR AZUL CIELO, CODIGO PANTONE 278 U (ANVERSO Y REVERSO). DIMENSIONES: LARGO (A) 180 CM, ANCHO (B) 90 CM.	30	44	74
GUERRERO	14	220	090	3009	02	01	MANDIL DE HULE. DISEÑO: HULE CON ALMA DE TELA DE MANTA, CON RECUBRIMIENTO DE RESINA DE CLORURO DE POLIVINILO, CINTAS EN EL EXTREMO SUPERIOR DEL PETO Y PARA AMARRE EN LA CINTURA. COLOR AZUL CIELO, CODIGO PANTONE 278 U (ANVERSO Y REVERSO). DIMENSIONES: LARGO PETO (A) 30 CM, ANCHO PETO (B) 25 CM, LARGO PARTE INFERIOR (C) 80 CM, ANCHO PARTE INFERIOR (D) 40 CM, LARGO TOTAL (E) 110 CM.	7	10	17
HIDALGO	2	220	025	0179	02	01	ALMOHADILLA CILINDRICA. DISEÑO: FORMA CILINDRICA DE ESPUMA DE POLIURETANO AGLUTINADO DE 70 A 80 KG/M2, PARA POSICIONES DE PACIENTES HOSPITALIZADOS. FORRO TELA AHULADA. COLOR VERDE, CODIGO PANTONE 347 U. DIMENSIONES: LARGO (A) 50 CM, DIAMETRO (B) 20 CM.	46	69	115
HIDALGO	1	220	025	0161	02	01	ALMOHADILLA EN FORMA DE CUÑA DISEÑO: FORMA DE CUÑA DE ESPUMA DE POLIURETANO AGLUTINADO DE 70 A 80 KG/M3, PARA POSICIONES DE PACIENTES HOSPITALIZADOS. FORRO TELA AHULADA. COLOR VERDE, CODIGO PANTONE 347 U. DIMENSIONES: LARGO (A) 50 CM, ANCHO (B) 20 CM, LATERALES (C, D) 25 CM Y 35 CM.	44	66	110
HIDALGO	3	220	025	0187	02	01	COJIN PARA CAMAS HOSPITALARIAS. DISEÑO: COJIN DE ESPUMA DE POLIURETANO DE 20 KG/M3, CON ORILLAS DESVANECIDAS EN LOS LADOS DEL SENTIDO LONGITUDINAL Y DOS VENTILAS EN CADA COSTADO. FORRO TELA AHULADA. COLOR VERDE, CODIGO PANTONE 347 U. DIMENSIONES: LARGO (A) 50 CM, ANCHO (B) 30 CM, ESPESOR (C) 10 CM, DE LA ORILLA A CADA VENTILA (D) 7.5 CM.	102	153	255
HIDALGO	10	220	030	0388	02	01	COLCHON PARA CAMAS CLINICA DE MULTIPLES POSICIONES E INDIVIDUAL. DISEÑO: COLCHON DE ESPUMA DE POLIURETANO DE 27 KG/M3, CON DOS VENTILAS EN CADA COSTADO. FORRO TELA AHULADA. COLOR VERDE, CODIGO PANTONE 347 U. DIMENSIONES: LARGO (A) 190 CM, ANCHO (B) 90 CM, ESPESOR (C) 15 CM, DE LA ORILLA A CADA VENTILA (D) 40 CM.	43	64	107
HIDALGO	11	220	030	0396	02	01	COLCHON PARA CAMA PEDIATRICA DISEÑO: COLCHON DE ESPUMA DE POLIURETANO DE 27 KG/M3, CON DOS VENTILAS EN CADA COSTADO FORRO TELA AHULADA. COLOR VERDE, CODIGO PANTONE 347 U. DIMENSIONES: LARGO (A) 117 CM, ANCHO (B) 65 CM, ESPESOR (C) 15 CM, DE LA ORILLA A CADA VENTILA (D) 20 CM.	15	22	37
HIDALGO	4	220	030	0206	02	01	COLCHON PARA CAMAS DE CUIDADOS INTENSIVOS Y TRABAJO DE PARTO. DISEÑO: COLCHON DE ESPUMA DE POLIURETANO DE 27 KG/M3, CON DOS VENTILAS EN CADA COSTADO. FORRO TELA AHULADA. COLOR VERDE, CODIGO PANTONE 347 U. DIMENSIONES: LARGO (A) 190 CM, ANCHO (B) 75 CM, ESPESOR (C) 15 CM, DE LA ORILLA A CADA VENTILA (D) 40 CM.	5	6	11
HIDALGO	6	220	030	0347	02	01	COLCHON PARA CARRO CAMILLA "TRANSFER". DISEÑO: COLCHON DE ESPUMA DE POLIURETANO DE 27 KG/M3, CON DOS VENTILAS EN CADA COSTADO. FORRO TELA AHULADA. COLOR VERDE, CODIGO PANTONE 347 U. DIMENSIONES: LARGO (A) 180 CM, ANCHO (B) 60 CM, ESPESOR (C) 5 CM, DE LA ORILLA A CADA VENTILA (D) 40 CM.	16	22	38
HIDALGO	7	220	030	0354	03	01	COLCHON PARA CARROS CAMILLA DE RECUPERACION Y ADULTO. DISEÑO: COLCHON DE ESPUMA DE POLIURETANO DE 27 KG/M3, CON DOS VENTILAS EN CADA COSTADO. FORRO TELA AHULADA. COLOR VERDE, CODIGO PANTONE 347 U. DIMENSIONES: LARGO (A) 180 CM, ANCHO (B) 60 CM, ESPESOR (C) 9 CM, DE LA ORILLA A CADA VENTILA (D) 40 CM	23	33	56



## ANEXO 19 CUADRO DE DISTRIBUCIÓN COLCHONES, COLCHONETAS, COJÍN, ALMOHADILLAS, HULE y MANDIL AHULADO

DIVISION DE CONTRATOS

DELEGACION O UMAE	NUMERO DE PARTIDA	CLAVE					DESCRIPCION	Primera Entrega	Segunda Entrega	Cantidad Total
		GPO	GEN	ESP	DIF	VAR				
HIDALGO	12	220	080	0404	02	01	COLCHON PARA CUNA CANASTILLA DISEÑO: COLCHON DE ESPUMA DE POLIURETANO DE 27 KG/M3, CON VENTILA EN EL CENTRO DE CADA COSTADO. FORRO TELA AHULADA. COLOR VERDE, CODIGO PANTONE 347 U. DIMENSIONES: LARGO (A) 65 CM, ANCHO (B) 35 CM, ESPESOR (C) 5 CM, DE LA ORILLA A CADA VENTILA (D) 32.5 CM.	19	27	46
HIDALGO	5	220	030	0339	03	01	COLCHON PARA INCUBADORA. DISEÑO: COLCHON DE ESPUMA DE POLIURETANO DE 27 KG/M3. FORRO TELA AHULADA. COLOR VERDE, CODIGO PANTONE 347 U. DIMENSIONES: LARGO (A) 70 CM, ANCHO (B) 35 CM, ESPESOR (C) 5 CM.	14	20	34
HIDALGO	8	220	030	0362	03	01	COLCHONETA PARA BAÑO DE ARTESA. DISEÑO: COLCHONETA DE ESPUMA DE POLIURETANO DE 27 KG/M3, CON DOS VENTILAS EN CADA COSTADO. FORRO TELA AHULADA. COLOR VERDE, CODIGO PANTONE 347 U. DIMENSIONES: LARGO (A) 102 CM, ANCHO (B) 65 CM, ESPESOR (C) 5 CM, DE LA ORILLA A CADA VENTILA (D) 20 CM.	9	12	21
HIDALGO	9	220	030	0370	03	01	COLCHONETA PARA MESA DE ATENCION A RECEN NACIDO Y REHIDRATACION. DISEÑO: COLCHONETA DE ESPUMA DE POLIURETANO DE 27 KG/M3, CON DOS VENTILAS EN CADA COSTADO. FORRO TELA AHULADA. COLOR VERDE, CODIGO PANTONE 347 U. DIMENSIONES: LARGO (A) 115 CM, ANCHO (B) 55 CM, ESPESOR (C) 5 CM, DE LA ORILLA A CADA VENTILA (D) 20 CM.	3	4	7
HIDALGO	13	220	080	3506	04	01	HULE CLINICO PARA USO HOSPITALARIO. DISEÑO: HULE CON ALMA DE TELA DE MANTA, CON RECUBRIMIENTO DE RESINA DE CLORURO DE POLIVINILO, ESQUINAS REDONDEADAS. COLOR AZUL CIELO, CODIGO PANTONE 278 U (ANVERSO Y REVERSO). DIMENSIONES: LARGO (A) 180 CM, ANCHO (B) 90 CM.	46	67	113
HIDALGO	14	220	090	3009	02	01	MANDIL DE HULE. DISEÑO: HULE CON ALMA DE TELA DE MANTA, CON RECUBRIMIENTO DE RESINA DE CLORURO DE POLIVINILO, CINTAS EN EL EXTREMO SUPERIOR DEL PETO Y PARA AMARRE EN LA CINTURA. COLOR AZUL CIELO, CODIGO PANTONE 278 U (ANVERSO Y REVERSO). DIMENSIONES: LARGO PETO (A) 30 CM, ANCHO PETO (B) 25 CM, LARGO PARTE INFERIOR (C) 80 CM, ANCHO PARTE INFERIOR (D) 40 CM, LARGO TOTAL (E) 110 CM.	11	15	26
JALISCO	10	220	080	0388	02	01	COLCHON PARA CAMAS CLINICA DE MULTIPLES POSICIONES E INDIVIDUAL. DISEÑO: COLCHON DE ESPUMA DE POLIURETANO DE 27 KG/M3, CON DOS VENTILAS EN CADA COSTADO. FORRO TELA AHULADA. COLOR VERDE, CODIGO PANTONE 347 U. DIMENSIONES: LARGO (A) 190 CM, ANCHO (B) 90 CM, ESPESOR (C) 15 CM, DE LA ORILLA A CADA VENTILA (D) 40 CM.	239	357	596
JALISCO	4	220	030	0206	02	01	COLCHON PARA CAMAS DE CUIDADOS INTENSIVOS Y TRABAJO DE PARTO. DISEÑO: COLCHON DE ESPUMA DE POLIURETANO DE 27 KG/M3, CON DOS VENTILAS EN CADA COSTADO. FORRO TELA AHULADA. COLOR VERDE, CODIGO PANTONE 347 U. DIMENSIONES: LARGO (A) 190 CM, ANCHO (B) 75 CM, ESPESOR (C) 15 CM, DE LA ORILLA A CADA VENTILA (D) 40 CM.	10	13	23
JALISCO	6	220	030	0347	02	01	COLCHON PARA CARRO CAMILLA "TRANSFER". DISEÑO: COLCHON DE ESPUMA DE POLIURETANO DE 27 KG/M3, CON DOS VENTILAS EN CADA COSTADO. FORRO TELA AHULADA. COLOR VERDE, CODIGO PANTONE 347 U. DIMENSIONES: LARGO (A) 180 CM, ANCHO (B) 60 CM, ESPESOR (C) 5 CM, DE LA ORILLA A CADA VENTILA (D) 40 CM.	28	40	68
JALISCO	14	220	080	3009	02	01	MANDIL DE HULE. DISEÑO: HULE CON ALMA DE TELA DE MANTA, CON RECUBRIMIENTO DE RESINA DE CLORURO DE POLIVINILO, CINTAS EN EL EXTREMO SUPERIOR DEL PETO Y PARA AMARRE EN LA CINTURA. COLOR AZUL CIELO, CODIGO PANTONE 278 U (ANVERSO Y REVERSO). DIMENSIONES: LARGO PETO (A) 30 CM, ANCHO PETO (B) 25 CM, LARGO PARTE INFERIOR (C) 80 CM, ANCHO PARTE INFERIOR (D) 40 CM, LARGO TOTAL (E) 110 CM.	5	6	11
MICHOACAN	10	220	080	0388	02	01	COLCHON PARA CAMAS CLINICA DE MULTIPLES POSICIONES E INDIVIDUAL. DISEÑO: COLCHON DE ESPUMA DE POLIURETANO DE 27 KG/M3, CON DOS VENTILAS EN CADA COSTADO. FORRO TELA AHULADA. COLOR VERDE, CODIGO PANTONE 347 U. DIMENSIONES: LARGO (A) 190 CM, ANCHO (B) 90 CM, ESPESOR (C) 15 CM, DE LA ORILLA A CADA VENTILA (D) 40 CM.	61	91	152
MICHOACAN	11	220	030	0396	02	01	COLCHON PARA CAMA PEDIATRICA DISEÑO: COLCHON DE ESPUMA DE POLIURETANO DE 27 KG/M3, CON DOS VENTILAS EN CADA COSTADO FORRO TELA AHULADA. COLOR VERDE, CODIGO PANTONE 347 U. DIMENSIONES: LARGO (A) 117 CM, ANCHO (B) 65 CM, ESPESOR (C) 15 CM, DE LA ORILLA A CADA VENTILA (D) 20 CM.	13	18	31
MICHOACAN	4	220	030	0206	02	01	COLCHON PARA CAMAS DE CUIDADOS INTENSIVOS Y TRABAJO DE PARTO. DISEÑO: COLCHON DE ESPUMA DE POLIURETANO DE 27 KG/M3, CON DOS VENTILAS EN CADA COSTADO. FORRO TELA AHULADA. COLOR VERDE, CODIGO PANTONE 347 U. DIMENSIONES: LARGO (A) 190 CM, ANCHO (B) 75 CM, ESPESOR (C) 15 CM, DE LA ORILLA A CADA VENTILA (D) 40 CM.	19	28	47
MICHOACAN	6	220	030	0347	02	01	COLCHON PARA CARRO CAMILLA "TRANSFER". DISEÑO: COLCHON DE ESPUMA DE POLIURETANO DE 27 KG/M3, CON DOS VENTILAS EN CADA COSTADO. FORRO TELA AHULADA. COLOR VERDE, CODIGO PANTONE 347 U. DIMENSIONES: LARGO (A) 180 CM, ANCHO (B) 60 CM, ESPESOR (C) 5 CM, DE LA ORILLA A CADA VENTILA (D) 40 CM.	16	22	38
MICHOACAN	7	220	090	0354	03	01	COLCHON PARA CARROS CAMILLA DE RECUPERACION Y ADULTO. DISEÑO: COLCHON DE ESPUMA DE POLIURETANO DE 27 KG/M3, CON DOS VENTILAS EN CADA COSTADO. FORRO TELA AHULADA. COLOR VERDE, CODIGO PANTONE 347 U. DIMENSIONES: LARGO (A) 180 CM, ANCHO (B) 60 CM, ESPESOR (C) 9 CM, DE LA ORILLA A CADA VENTILA (D) 40 CM.	16	22	38
MICHOACAN	12	220	030	0404	02	01	COLCHON PARA CUNA CANASTILLA DISEÑO: COLCHON DE ESPUMA DE POLIURETANO DE 27 KG/M3, CON VENTILA EN EL CENTRO DE CADA COSTADO. FORRO TELA AHULADA. COLOR VERDE, CODIGO PANTONE 347 U. DIMENSIONES: LARGO (A) 65 CM, ANCHO (B) 35 CM, ESPESOR (C) 5 CM, DE LA ORILLA A CADA VENTILA (D) 32.5 CM.	13	18	31
MICHOACAN	5	220	080	0339	03	01	COLCHON PARA INCUBADORA. DISEÑO: COLCHON DE ESPUMA DE POLIURETANO DE 27 KG/M3. FORRO TELA AHULADA. COLOR VERDE, CODIGO PANTONE 347 U. DIMENSIONES: LARGO (A) 70 CM, ANCHO (B) 35 CM, ESPESOR (C) 5 CM.	10	15	25
MICHOACAN	8	220	030	0362	03	01	COLCHONETA PARA BAÑO DE ARTESA. DISEÑO: COLCHONETA DE ESPUMA DE POLIURETANO DE 27 KG/M3, CON DOS VENTILAS EN CADA COSTADO. FORRO TELA AHULADA. COLOR VERDE, CODIGO PANTONE 347 U. DIMENSIONES: LARGO (A) 102 CM, ANCHO (B) 65 CM, ESPESOR (C) 5 CM, DE LA ORILLA A CADA VENTILA (D) 20 CM.	3	4	7
MORELOS	2	220	025	0179	02	01	ALMOHADILLA CILINDRICA. DISEÑO: FORMA CILINDRICA DE ESPUMA DE POLIURETANO AGLUTINADO DE 70 A 80 KG/M2, PARA POSICIONES DE PACIENTES HOSPITALIZADOS. FORRO TELA AHULADA. COLOR VERDE, CODIGO PANTONE 347 U. DIMENSIONES: LARGO (A) 50 CM, DIAMETRO (B) 20 CM.	4	4	8
MORELOS	3	220	025	0187	02	01	COJIN PARA CAMAS HOSPITALARIAS. DISEÑO: COJIN DE ESPUMA DE POLIURETANO DE 20 KG/M3, CON ORILLAS DESVANECIDAS EN LOS LADOS DEL SENTIDO LONGITUDINAL Y DOS VENTILAS EN CADA COSTADO. FORRO TELA AHULADA. COLOR VERDE, CODIGO PANTONE 347 U. DIMENSIONES: LARGO (A) 50 CM, ANCHO (B) 30 CM, ESPESOR (C) 10 CM, DE LA ORILLA A CADA VENTILA (D) 7.5 CM.	6	9	15
MORELOS	10	220	030	0388	02	01	COLCHON PARA CAMAS CLINICA DE MULTIPLES POSICIONES E INDIVIDUAL. DISEÑO: COLCHON DE ESPUMA DE POLIURETANO DE 27 KG/M3, CON DOS VENTILAS EN CADA COSTADO. FORRO TELA AHULADA. COLOR VERDE, CODIGO PANTONE 347 U. DIMENSIONES: LARGO (A) 190 CM, ANCHO (B) 90 CM, ESPESOR (C) 15 CM, DE LA ORILLA A CADA VENTILA (D) 40 CM.	7	10	17
MORELOS	6	220	030	0347	02	01	COLCHON PARA CARRO CAMILLA "TRANSFER". DISEÑO: COLCHON DE ESPUMA DE POLIURETANO DE 27 KG/M3, CON DOS VENTILAS EN CADA COSTADO. FORRO TELA AHULADA. COLOR VERDE, CODIGO PANTONE 347 U. DIMENSIONES: LARGO (A) 180 CM, ANCHO (B) 60 CM, ESPESOR (C) 5 CM, DE LA ORILLA A CADA VENTILA (D) 40 CM.	2	3	5
MORELOS	7	220	030	0354	03	01	COLCHON PARA CARROS CAMILLA DE RECUPERACION Y ADULTO. DISEÑO: COLCHON DE ESPUMA DE POLIURETANO DE 27 KG/M3, CON DOS VENTILAS EN CADA COSTADO. FORRO TELA AHULADA. COLOR VERDE, CODIGO PANTONE 347 U. DIMENSIONES: LARGO (A) 180 CM, ANCHO (B) 60 CM, ESPESOR (C) 9 CM, DE LA ORILLA A CADA VENTILA (D) 40 CM.	10	13	23
MORELOS	12	220	030	0404	02	01	COLCHON PARA CUNA CANASTILLA DISEÑO: COLCHON DE ESPUMA DE POLIURETANO DE 27 KG/M3, CON VENTILA EN EL CENTRO DE CADA COSTADO. FORRO TELA AHULADA. COLOR VERDE, CODIGO PANTONE 347 U. DIMENSIONES: LARGO (A) 65 CM, ANCHO (B) 35 CM, ESPESOR (C) 5 CM, DE LA ORILLA A CADA VENTILA (D) 32.5 CM.	3	3	6
MORELOS	5	220	030	0339	03	01	COLCHON PARA INCUBADORA. DISEÑO: COLCHON DE ESPUMA DE POLIURETANO DE 27 KG/M3. FORRO TELA AHULADA. COLOR VERDE, CODIGO PANTONE 347 U. DIMENSIONES: LARGO (A) 70 CM, ANCHO (B) 35 CM, ESPESOR (C) 5 CM.	2	2	4
MORELOS	8	220	030	0362	03	01	COLCHONETA PARA BAÑO DE ARTESA. DISEÑO: COLCHONETA DE ESPUMA DE POLIURETANO DE 27 KG/M3, CON DOS VENTILAS EN CADA COSTADO. FORRO TELA AHULADA. COLOR VERDE, CODIGO PANTONE 347 U. DIMENSIONES: LARGO (A) 102 CM, ANCHO (B) 65 CM, ESPESOR (C) 5 CM, DE LA ORILLA A CADA VENTILA (D) 20 CM.	2	2	4
MORELOS	9	220	030	0370	03	01	COLCHONETA PARA MESA DE ATENCION A RECEN NACIDO Y REHIDRATACION. DISEÑO: COLCHONETA DE ESPUMA DE POLIURETANO DE 27 KG/M3, CON DOS VENTILAS EN CADA COSTADO. FORRO TELA AHULADA. COLOR VERDE, CODIGO PANTONE 347 U. DIMENSIONES: LARGO (A) 115 CM, ANCHO (B) 55 CM, ESPESOR (C) 5 CM, DE LA ORILLA A CADA VENTILA (D) 20 CM.	2	2	4
NAYARIT	1	220	025	0161	02	01	ALMOHADILLA EN FORMA DE CUÑA DISEÑO: FORMA DE CUÑA DE ESPUMA DE POLIURETANO AGLUTINADO DE 70 A 80 KG/M3, PARA POSICIONES DE PACIENTES HOSPITALIZADOS. FORRO TELA AHULADA. COLOR VERDE, CODIGO PANTONE 347 U. DIMENSIONES: LARGO (A) 30 CM, ANCHO (B) 20 CM, LATERALES (C, D) 25 CM Y 35 CM.	2	3	5
NAYARIT	3	220	025	0187	02	01	COJIN PARA CAMAS HOSPITALARIAS. DISEÑO: COJIN DE ESPUMA DE POLIURETANO DE 20 KG/M3, CON ORILLAS DESVANECIDAS EN LOS LADOS DEL SENTIDO LONGITUDINAL Y DOS VENTILAS EN CADA COSTADO. FORRO TELA AHULADA. COLOR VERDE, CODIGO PANTONE 347 U. DIMENSIONES: LARGO (A) 50 CM, ANCHO (B) 30 CM, ESPESOR (C) 10 CM, DE LA ORILLA A CADA VENTILA (D) 7.5 CM.	14	19	33



**ANEXO 19 CUADRO DE DISTRIBUCIÓN**

**COLCHONES, COLCHONETAS, COJÍN, ALMOHADILLAS, HULE Y MANDIL AHULADO HOSPITALARIOS PARA EL EJERCICIO 2015**

DELEGACION O UMAE	NUMERO DE PARTIDA	CLAVE					DESCRIPCIÓN	Primera Entrega	Segunda Entrega	Cantidad Total
		GPO	GEN	ESP	OIF	VAR				
NAYARIT	10	220	030	0388	02	01	COLCHON PARA CAMAS CLINICA DE MULTIPLES POSICIONES E INDIVIDUAL. DISEÑO: COLCHON DE ESPUMA DE POLIURETANO DE 27 KG/M3, CON DOS VENTILAS EN CADA COSTADO. FORRO TELA AHULADA. COLOR VERDE, CODIGO PANTONE 347 U. DIMENSIONES: LARGO (A) 190 CM, ANCHO (B) 90 CM, ESPESOR (C) 15 CM, DE LA ORILLA A CADA VENTILA (D) 40 CM.	20	30	50
NAYARIT	6	220	030	0347	02	01	COLCHON PARA CARRO CAMILLA "TRANSFER". DISEÑO: COLCHON DE ESPUMA DE POLIURETANO DE 27 KG/M3, CON DOS VENTILAS EN CADA COSTADO. FORRO TELA AHULADA. COLOR VERDE, CODIGO PANTONE 347 U. DIMENSIONES: LARGO (A) 180 CM, ANCHO (B) 60 CM, ESPESOR (C) 5 CM, DE LA ORILLA A CADA VENTILA (D) 40 CM.	4	4	8
NAYARIT	7	220	030	0354	03	01	COLCHON PARA CARROS CAMILLA DE RECUPERACION Y ADULTO. DISEÑO: COLCHON DE ESPUMA DE POLIURETANO DE 27 KG/M3, CON DOS VENTILAS EN CADA COSTADO. FORRO TELA AHULADA. COLOR VERDE, CODIGO PANTONE 347 U. DIMENSIONES: LARGO (A) 180 CM, ANCHO (B) 60 CM, ESPESOR (C) 9 CM, DE LA ORILLA A CADA VENTILA (D) 40 CM.	5	7	12
NAYARIT	13	220	030	3506	04	01	HULE CLINICO PARA USO HOSPITALARIO. DISEÑO: HULE CON ALMA DE TELA DE MANTA, CON RECUBRIMIENTO DE RESINA DE CLORURO DE POLIVINILO, ESQUINAS REDONDEADAS. COLOR AZUL CIELO, CODIGO PANTONE 278 U (ANVERSO Y REVERSO). DIMENSIONES: LARGO (A) 180 CM, ANCHO (B) 90 CM.	20	30	50
NAYARIT	14	220	030	3009	02	01	MANDIL DE HULE. DISEÑO: HULE CON ALMA DE TELA DE MANTA, CON RECUBRIMIENTO DE RESINA DE CLORURO DE POLIVINILO, CINTAS EN EL EXTREMO SUPERIOR DEL PETO Y PARA AMARRE EN LA CINTURA. COLOR AZUL CIELO, CODIGO PANTONE 278 U (ANVERSO Y REVERSO). DIMENSIONES: LARGO PETO (A) 30 CM, ANCHO PETO (B) 25 CM, LARGO PARTE INFERIOR (C) 80 CM, ANCHO PARTE INFERIOR (D) 40 CM, LARGO TOTAL (E) 110 CM.	20	30	50
NUEVO LEON	2	220	025	0179	02	01	ALMOHADILLA CILINDRICA. DISEÑO: FORMA CILINDRICA DE ESPUMA DE POLIURETANO AGLUTINADO DE 70 A 80 KG/M2, PARA POSICIONES DE PACIENTES HOSPITALIZADOS. FORRO TELA AHULADA. COLOR VERDE, CODIGO PANTONE 347 U. DIMENSIONES: LARGO (A) 50 CM, DIAMETRO (B) 20 CM.	27	40	67
NUEVO LEON	1	220	025	0161	02	01	ALMOHADILLA EN FORMA DE CUÑA DISEÑO: FORMA DE CUÑA DE ESPUMA DE POLIURETANO AGLUTINADO DE 70 A 80 KG/M3, PARA POSICIONES DE PACIENTES HOSPITALIZADOS. FORRO TELA AHULADA. COLOR VERDE, CODIGO PANTONE 347 U. DIMENSIONES: LARGO (A) 50 CM, ANCHO (B) 20 CM, LATERALES (C, D) 25 CM Y 35 CM.	32	47	79
NUEVO LEON	3	220	025	0187	02	01	COJIN PARA CAMAS HOSPITALARIAS. DISEÑO: COJIN DE ESPUMA DE POLIURETANO DE 20 KG/M3, CON ORILLAS DESVANECIDAS EN LOS LADOS DEL SENTIDO LONGITUDINAL Y DOS VENTILAS EN CADA COSTADO. FORRO TELA AHULADA. COLOR VERDE, CODIGO PANTONE 347 U. DIMENSIONES: LARGO (A) 50 CM, ANCHO (B) 30 CM, ESPESOR (C) 10 CM, DE LA ORILLA A CADA VENTILA (D) 7.5 CM.	64	95	159
NUEVO LEON	10	220	030	0368	02	01	COLCHON PARA CAMAS CLINICA DE MULTIPLES POSICIONES E INDIVIDUAL. DISEÑO: COLCHON DE ESPUMA DE POLIURETANO DE 27 KG/M3, CON DOS VENTILAS EN CADA COSTADO. FORRO TELA AHULADA. COLOR VERDE, CODIGO PANTONE 347 U. DIMENSIONES: LARGO (A) 190 CM, ANCHO (B) 90 CM, ESPESOR (C) 15 CM, DE LA ORILLA A CADA VENTILA (D) 40 CM.	103	154	257
NUEVO LEON	11	220	030	0396	02	01	COLCHON PARA CAMA PEDIATRICA DISEÑO: COLCHON DE ESPUMA DE POLIURETANO DE 27 KG/M3, CON DOS VENTILAS EN CADA COSTADO FORRO TELA AHULADA. COLOR VERDE, CODIGO PANTONE 347 U. DIMENSIONES: LARGO (A) 117 CM, ANCHO (B) 65 CM, ESPESOR (C) 15 CM, DE LA ORILLA A CADA VENTILA (D) 20 CM.	10	15	25
NUEVO LEON	4	220	030	0206	02	01	COLCHON PARA CAMAS DE CUIDADOS INTENSIVOS Y TRABAJO DE PARTO. DISEÑO: COLCHON DE ESPUMA DE POLIURETANO DE 27 KG/M3, CON DOS VENTILAS EN CADA COSTADO. FORRO TELA AHULADA. COLOR VERDE, CODIGO PANTONE 347 U. DIMENSIONES: LARGO (A) 190 CM, ANCHO (B) 75 CM, ESPESOR (C) 15 CM, DE LA ORILLA A CADA VENTILA (D) 40 CM.	7	10	17
NUEVO LEON	6	220	030	0347	02	01	COLCHON PARA CARRO CAMILLA "TRANSFER". DISEÑO: COLCHON DE ESPUMA DE POLIURETANO DE 27 KG/M3, CON DOS VENTILAS EN CADA COSTADO. FORRO TELA AHULADA. COLOR VERDE, CODIGO PANTONE 347 U. DIMENSIONES: LARGO (A) 180 CM, ANCHO (B) 60 CM, ESPESOR (C) 5 CM, DE LA ORILLA A CADA VENTILA (D) 40 CM.	32	48	80
NUEVO LEON	7	220	030	0354	03	01	COLCHON PARA CARROS CAMILLA DE RECUPERACION Y ADULTO. DISEÑO: COLCHON DE ESPUMA DE POLIURETANO DE 27 KG/M3, CON DOS VENTILAS EN CADA COSTADO. FORRO TELA AHULADA. COLOR VERDE, CODIGO PANTONE 347 U. DIMENSIONES: LARGO (A) 180 CM, ANCHO (B) 60 CM, ESPESOR (C) 9 CM, DE LA ORILLA A CADA VENTILA (D) 40 CM.	28	40	68
NUEVO LEON	12	220	030	0404	02	01	COLCHON PARA CUNA CANASTILLA DISEÑO: COLCHON DE ESPUMA DE POLIURETANO DE 27 KG/M3, CON VENTILA EN EL CENTRO DE CADA COSTADO. FORRO TELA AHULADA. COLOR VERDE, CODIGO PANTONE 347 U. DIMENSIONES: LARGO (A) 65 CM, ANCHO (B) 35 CM, ESPESOR (C) 5 CM, DE LA ORILLA A CADA VENTILA (D) 32.5 CM.	6	7	13
NUEVO LEON	5	220	030	0339	03	01	COLCHON PARA INCUBADORA. DISEÑO: COLCHON DE ESPUMA DE POLIURETANO DE 27 KG/M3. FORRO TELA AHULADA. COLOR VERDE, CODIGO PANTONE 347 U. DIMENSIONES: LARGO (A) 70 CM, ANCHO (B) 35 CM, ESPESOR (C) 5 CM.	8	11	19
NUEVO LEON	8	220	030	0362	03	01	COLCHONETA PARA BAÑO DE ARTESA. DISEÑO: COLCHONETA DE ESPUMA DE POLIURETANO DE 27 KG/M3, CON DOS VENTILAS EN CADA COSTADO. FORRO TELA AHULADA. COLOR VERDE, CODIGO PANTONE 347 U. DIMENSIONES: LARGO (A) 102 CM, ANCHO (B) 65 CM, ESPESOR (C) 5 CM, DE LA ORILLA A CADA VENTILA (D) 20 CM.	7	9	16
NUEVO LEON	9	220	030	0370	03	01	COLCHONETA PARA MESA DE ATENCION A RECEN NACIDO Y REHIDRATACION. DISEÑO: COLCHONETA DE ESPUMA DE POLIURETANO DE 27 KG/M3, CON DOS VENTILAS EN CADA COSTADO. FORRO TELA AHULADA. COLOR VERDE, CODIGO PANTONE 347 U. DIMENSIONES: LARGO (A) 115 CM, ANCHO (B) 55 CM, ESPESOR (C) 5 CM, DE LA ORILLA A CADA VENTILA (D) 20 CM.	3	4	7
NUEVO LEON	14	220	030	3009	02	01	MANDIL DE HULE. DISEÑO: HULE CON ALMA DE TELA DE MANTA, CON RECUBRIMIENTO DE RESINA DE CLORURO DE POLIVINILO, CINTAS EN EL EXTREMO SUPERIOR DEL PETO Y PARA AMARRE EN LA CINTURA. COLOR AZUL CIELO, CODIGO PANTONE 278 U (ANVERSO Y REVERSO). DIMENSIONES: LARGO PETO (A) 30 CM, ANCHO PETO (B) 25 CM, LARGO PARTE INFERIOR (C) 80 CM, ANCHO PARTE INFERIOR (D) 40 CM, LARGO TOTAL (E) 110 CM.	17	24	41
OAXACA	2	220	025	0179	02	01	ALMOHADILLA CILINDRICA. DISEÑO: FORMA CILINDRICA DE ESPUMA DE POLIURETANO AGLUTINADO DE 70 A 80 KG/M2, PARA POSICIONES DE PACIENTES HOSPITALIZADOS. FORRO TELA AHULADA. COLOR VERDE, CODIGO PANTONE 347 U. DIMENSIONES: LARGO (A) 50 CM, DIAMETRO (B) 20 CM.	19	27	46
OAXACA	1	220	025	0161	02	01	ALMOHADILLA EN FORMA DE CUÑA DISEÑO: FORMA DE CUÑA DE ESPUMA DE POLIURETANO AGLUTINADO DE 70 A 80 KG/M3, PARA POSICIONES DE PACIENTES HOSPITALIZADOS. FORRO TELA AHULADA. COLOR VERDE, CODIGO PANTONE 347 U. DIMENSIONES: LARGO (A) 50 CM, ANCHO (B) 20 CM, LATERALES (C, D) 25 CM Y 35 CM.	19	28	47
OAXACA	3	220	025	0187	02	01	COJIN PARA CAMAS HOSPITALARIAS. DISEÑO: COJIN DE ESPUMA DE POLIURETANO DE 20 KG/M3, CON ORILLAS DESVANECIDAS EN LOS LADOS DEL SENTIDO LONGITUDINAL Y DOS VENTILAS EN CADA COSTADO. FORRO TELA AHULADA. COLOR VERDE, CODIGO PANTONE 347 U. DIMENSIONES: LARGO (A) 50 CM, ANCHO (B) 30 CM, ESPESOR (C) 10 CM, DE LA ORILLA A CADA VENTILA (D) 7.5 CM.	57	84	141
OAXACA	10	220	030	0388	02	01	COLCHON PARA CAMAS CLINICA DE MULTIPLES POSICIONES E INDIVIDUAL. DISEÑO: COLCHON DE ESPUMA DE POLIURETANO DE 27 KG/M3, CON DOS VENTILAS EN CADA COSTADO. FORRO TELA AHULADA. COLOR VERDE, CODIGO PANTONE 347 U. DIMENSIONES: LARGO (A) 190 CM, ANCHO (B) 90 CM, ESPESOR (C) 15 CM, DE LA ORILLA A CADA VENTILA (D) 40 CM.	59	87	146
OAXACA	11	220	030	0396	02	01	COLCHON PARA CAMA PEDIATRICA DISEÑO: COLCHON DE ESPUMA DE POLIURETANO DE 27 KG/M3, CON DOS VENTILAS EN CADA COSTADO FORRO TELA AHULADA. COLOR VERDE, CODIGO PANTONE 347 U. DIMENSIONES: LARGO (A) 117 CM, ANCHO (B) 65 CM, ESPESOR (C) 15 CM, DE LA ORILLA A CADA VENTILA (D) 20 CM.	9	13	22
OAXACA	4	220	030	0206	02	01	COLCHON PARA CAMAS DE CUIDADOS INTENSIVOS Y TRABAJO DE PARTO. DISEÑO: COLCHON DE ESPUMA DE POLIURETANO DE 27 KG/M3, CON DOS VENTILAS EN CADA COSTADO. FORRO TELA AHULADA. COLOR VERDE, CODIGO PANTONE 347 U. DIMENSIONES: LARGO (A) 190 CM, ANCHO (B) 75 CM, ESPESOR (C) 15 CM, DE LA ORILLA A CADA VENTILA (D) 40 CM.	16	22	38
OAXACA	6	220	030	0347	02	01	COLCHON PARA CARRO CAMILLA "TRANSFER". DISEÑO: COLCHON DE ESPUMA DE POLIURETANO DE 27 KG/M3, CON DOS VENTILAS EN CADA COSTADO. FORRO TELA AHULADA. COLOR VERDE, CODIGO PANTONE 347 U. DIMENSIONES: LARGO (A) 180 CM, ANCHO (B) 60 CM, ESPESOR (C) 5 CM, DE LA ORILLA A CADA VENTILA (D) 40 CM.	8	12	20
OAXACA	7	220	030	0354	03	01	COLCHON PARA CARROS CAMILLA DE RECUPERACION Y ADULTO. DISEÑO: COLCHON DE ESPUMA DE POLIURETANO DE 27 KG/M3, CON DOS VENTILAS EN CADA COSTADO. FORRO TELA AHULADA. COLOR VERDE, CODIGO PANTONE 347 U. DIMENSIONES: LARGO (A) 180 CM, ANCHO (B) 60 CM, ESPESOR (C) 9 CM, DE LA ORILLA A CADA VENTILA (D) 40 CM.	7	10	17
OAXACA	12	220	030	0404	02	01	COLCHON PARA CUNA CANASTILLA DISEÑO: COLCHON DE ESPUMA DE POLIURETANO DE 27 KG/M3, CON VENTILA EN EL CENTRO DE CADA COSTADO. FORRO TELA AHULADA. COLOR VERDE, CODIGO PANTONE 347 U. DIMENSIONES: LARGO (A) 65 CM, ANCHO (B) 35 CM, ESPESOR (C) 5 CM, DE LA ORILLA A CADA VENTILA (D) 32.5 CM.	7	9	16
OAXACA	5	220	030	0339	03	01	COLCHON PARA INCUBADORA. DISEÑO: COLCHON DE ESPUMA DE POLIURETANO DE 27 KG/M3. FORRO TELA AHULADA. COLOR VERDE, CODIGO PANTONE 347 U. DIMENSIONES: LARGO (A) 70 CM, ANCHO (B) 35 CM, ESPESOR (C) 5 CM.	6	7	13
OAXACA	8	220	030	0362	03	01	COLCHONETA PARA BAÑO DE ARTESA. DISEÑO: COLCHONETA DE ESPUMA DE POLIURETANO DE 27 KG/M3, CON DOS VENTILAS EN CADA COSTADO. FORRO TELA AHULADA. COLOR VERDE, CODIGO PANTONE 347 U. DIMENSIONES: LARGO (A) 102 CM, ANCHO (B) 65 CM, ESPESOR (C) 5 CM, DE LA ORILLA A CADA VENTILA (D) 20 CM.	9	12	21



## ANEXO 19 CUADRO DE DISTRIBUCION DIVISION DE CONTRATOS COLCHONES, COLCHONETAS, COJIN, ALMOHADILLAS, HULE y MANDIL AHULADO HOSPITALARIOS PARA EL EJERCICIO 2015

DELEGACION O UMAE	NUMERO DE PARTIDA	CLAVE					DESCRIPCION	Primera Entrega	Segunda Entrega	Cantidad Total
		TIPO	GEN	ESP	DIF	VAR				
OAXACA	9	220	030	0370	03	01	COLCHONETA PARA MESA DE ATENCION A RECEN NACIDO Y REHIDRATACION. DISEÑO: COLCHONETA DE ESPUMA DE POLIURETANO DE 27 KG/M3, CON DOS VENTILAS EN CADA COSTADO. FORRO TELA AHULADA. COLOR VERDE, CODIGO PANTONE 347 U. DIMENSIONES: LARGO (A) 115 CM, ANCHO (B) 55 CM, ESPESOR (C) 5 CM, DE LA ORILLA A CADA VENTILA (D) 20 CM.	23	34	57
OAXACA	13	220	080	3506	04	01	HULE CLINICO PARA USO HOSPITALARIO. DISEÑO: HULE CON ALMA DE TELA DE MANTA, CON RECUBRIMIENTO DE RESINA DE CLORURO DE POLIVINILO, ESQUINAS REDONDEADAS. COLOR AZUL CIELO, CODIGO PANTONE 278 U (ANVERSO Y REVERSO). DIMENSIONES: LARGO (A) 180 CM, ANCHO (B) 90 CM.	44	66	110
OAXACA	14	220	090	3009	02	01	MANDIL DE HULE. DISEÑO: HULE CON ALMA DE TELA DE MANTA, CON RECUBRIMIENTO DE RESINA DE CLORURO DE POLIVINILO, CINTAS EN EL EXTREMO SUPERIOR DEL PETO Y PARA AMARRE EN LA CINTURA. COLOR AZUL CIELO, CODIGO PANTONE 278 U (ANVERSO Y REVERSO). DIMENSIONES: LARGO PETO (A) 30 CM, ANCHO PETO (B) 25 CM, LARGO PARTE INFERIOR (C) 80 CM, ANCHO PARTE INFERIOR (D) 40 CM, LARGO TOTAL (E) 110 CM.	18	26	44
PUEBLA	2	220	025	0179	02	01	ALMOHADILLA CILINDRICA. DISEÑO: FORMA CILINDRICA DE ESPUMA DE POLIURETANO AGLUTINADO DE 70 A 80 KG/M2, PARA POSICIONES DE PACIENTES HOSPITALIZADOS. FORRO TELA AHULADA. COLOR VERDE, CODIGO PANTONE 347 U. DIMENSIONES: LARGO (A) 50 CM, DIAMETRO (B) 20 CM.	15	22	37
PUEBLA	1	220	025	0161	02	01	ALMOHADILLA EN FORMA DE CUÑA DISEÑO: FORMA DE CUÑA DE ESPUMA DE POLIURETANO AGLUTINADO DE 70 A 80 KG/M3, PARA POSICIONES DE PACIENTES HOSPITALIZADOS. FORRO TELA AHULADA. COLOR VERDE, CODIGO PANTONE 347 U. DIMENSIONES: LARGO (A) 50 CM, ANCHO (B) 20 CM, LATERALES (C, D) 25 CM Y 35 CM.	22	31	53
PUEBLA	3	220	025	0187	02	01	COJIN PARA CAMAS HOSPITALARIAS. DISEÑO: COJIN DE ESPUMA DE POLIURETANO DE 20 KG/M3, CON ORILLAS DESVANECIDAS EN LOS LADOS DEL SENTIDO LONGITUDINAL Y DOS VENTILAS EN CADA COSTADO. FORRO TELA AHULADA. COLOR VERDE, CODIGO PANTONE 347 U. DIMENSIONES: LARGO (A) 50 CM, ANCHO (B) 30 CM, ESPESOR (C) 10 CM, DE LA ORILLA A CADA VENTILA (D) 7.5 CM.	134	201	335
PUEBLA	10	220	080	0388	02	01	COLCHON PARA CAMAS CLINICA DE MULTIPLES POSICIONES E INDIVIDUAL. DISEÑO: COLCHON DE ESPUMA DE POLIURETANO DE 27 KG/M3, CON DOS VENTILAS EN CADA COSTADO. FORRO TELA AHULADA. COLOR VERDE, CODIGO PANTONE 347 U. DIMENSIONES: LARGO (A) 190 CM, ANCHO (B) 90 CM, ESPESOR (C) 15 CM, DE LA ORILLA A CADA VENTILA (D) 40 CM.	179	267	446
PUEBLA	11	220	030	0396	02	01	COLCHON PARA CAMA PEDIATRICA DISEÑO: COLCHON DE ESPUMA DE POLIURETANO DE 27 KG/M3, CON DOS VENTILAS EN CADA COSTADO FORRO TELA AHULADA. COLOR VERDE, CODIGO PANTONE 347 U. DIMENSIONES: LARGO (A) 117 CM, ANCHO (B) 65 CM, ESPESOR (C) 15 CM, DE LA ORILLA A CADA VENTILA (D) 20 CM.	27	40	67
PUEBLA	4	220	030	0206	02	01	COLCHON PARA CAMAS DE CUIDADOS INTENSIVOS Y TRABAJO DE PARTO. DISEÑO: COLCHON DE ESPUMA DE POLIURETANO DE 27 KG/M3, CON DOS VENTILAS EN CADA COSTADO. FORRO TELA AHULADA. COLOR VERDE, CODIGO PANTONE 347 U. DIMENSIONES: LARGO (A) 190 CM, ANCHO (B) 75 CM, ESPESOR (C) 15 CM, DE LA ORILLA A CADA VENTILA (D) 40 CM.	14	21	35
PUEBLA	6	220	030	0347	02	01	COLCHON PARA CARRO CAMILLA "TRANSFER". DISEÑO: COLCHON DE ESPUMA DE POLIURETANO DE 27 KG/M3, CON DOS VENTILAS EN CADA COSTADO. FORRO TELA AHULADA. COLOR VERDE, CODIGO PANTONE 347 U. DIMENSIONES: LARGO (A) 180 CM, ANCHO (B) 80 CM, ESPESOR (C) 5 CM, DE LA ORILLA A CADA VENTILA (D) 40 CM.	26	39	65
PUEBLA	7	220	030	0354	03	01	COLCHON PARA CARROS CAMILLA DE RECUPERACION Y ADULTO. DISEÑO: COLCHON DE ESPUMA DE POLIURETANO DE 27 KG/M3, CON DOS VENTILAS EN CADA COSTADO. FORRO TELA AHULADA. COLOR VERDE, CODIGO PANTONE 347 U. DIMENSIONES: LARGO (A) 180 CM, ANCHO (B) 60 CM, ESPESOR (C) 9 CM, DE LA ORILLA A CADA VENTILA (D) 40 CM.	53	78	131
PUEBLA	12	220	030	0404	02	01	COLCHON PARA CUNA CANASTILLA DISEÑO: COLCHON DE ESPUMA DE POLIURETANO DE 27 KG/M3, CON VENTILA EN EL CENTRO DE CADA COSTADO. FORRO TELA AHULADA. COLOR VERDE, CODIGO PANTONE 347 U. DIMENSIONES: LARGO (A) 65 CM, ANCHO (B) 35 CM, ESPESOR (C) 5 CM, DE LA ORILLA A CADA VENTILA (D) 32.5 CM.	16	24	40
PUEBLA	5	220	030	0339	03	01	COLCHON PARA INCUBADORA. DISEÑO: COLCHON DE ESPUMA DE POLIURETANO DE 27 KG/M3. FORRO TELA AHULADA. COLOR VERDE, CODIGO PANTONE 347 U. DIMENSIONES: LARGO (A) 70 CM, ANCHO (B) 35 CM, ESPESOR (C) 5 CM.	12	16	28
PUEBLA	8	220	030	0362	03	01	COLCHONETA PARA BAÑO DE ARTESA. DISEÑO: COLCHONETA DE ESPUMA DE POLIURETANO DE 27 KG/M3, CON DOS VENTILAS EN CADA COSTADO. FORRO TELA AHULADA. COLOR VERDE, CODIGO PANTONE 347 U. DIMENSIONES: LARGO (A) 102 CM, ANCHO (B) 65 CM, ESPESOR (C) 5 CM, DE LA ORILLA A CADA VENTILA (D) 20 CM.	8	10	18
PUEBLA	9	220	030	0370	03	01	COLCHONETA PARA MESA DE ATENCION A RECEN NACIDO Y REHIDRATACION. DISEÑO: COLCHONETA DE ESPUMA DE POLIURETANO DE 27 KG/M3, CON DOS VENTILAS EN CADA COSTADO. FORRO TELA AHULADA. COLOR VERDE, CODIGO PANTONE 347 U. DIMENSIONES: LARGO (A) 115 CM, ANCHO (B) 55 CM, ESPESOR (C) 5 CM, DE LA ORILLA A CADA VENTILA (D) 20 CM.	4	6	10
PUEBLA	13	220	080	3506	04	01	HULE CLINICO PARA USO HOSPITALARIO. DISEÑO: HULE CON ALMA DE TELA DE MANTA, CON RECUBRIMIENTO DE RESINA DE CLORURO DE POLIVINILO, ESQUINAS REDONDEADAS. COLOR AZUL CIELO, CODIGO PANTONE 278 U (ANVERSO Y REVERSO). DIMENSIONES: LARGO (A) 180 CM, ANCHO (B) 90 CM.	24	35	59
PUEBLA	14	220	090	3009	02	01	MANDIL DE HULE. DISEÑO: HULE CON ALMA DE TELA DE MANTA, CON RECUBRIMIENTO DE RESINA DE CLORURO DE POLIVINILO, CINTAS EN EL EXTREMO SUPERIOR DEL PETO Y PARA AMARRE EN LA CINTURA. COLOR AZUL CIELO, CODIGO PANTONE 278 U (ANVERSO Y REVERSO). DIMENSIONES: LARGO PETO (A) 30 CM, ANCHO PETO (B) 25 CM, LARGO PARTE INFERIOR (C) 80 CM, ANCHO PARTE INFERIOR (D) 40 CM, LARGO TOTAL (E) 110 CM.	5	6	11
QUERETARO	10	220	030	0388	02	01	COLCHON PARA CAMAS CLINICA DE MULTIPLES POSICIONES E INDIVIDUAL. DISEÑO: COLCHON DE ESPUMA DE POLIURETANO DE 27 KG/M3, CON DOS VENTILAS EN CADA COSTADO. FORRO TELA AHULADA. COLOR VERDE, CODIGO PANTONE 347 U. DIMENSIONES: LARGO (A) 190 CM, ANCHO (B) 90 CM, ESPESOR (C) 15 CM, DE LA ORILLA A CADA VENTILA (D) 40 CM.	14	21	35
QUERETARO	11	220	030	0396	02	01	COLCHON PARA CAMA PEDIATRICA DISEÑO: COLCHON DE ESPUMA DE POLIURETANO DE 27 KG/M3, CON DOS VENTILAS EN CADA COSTADO FORRO TELA AHULADA. COLOR VERDE, CODIGO PANTONE 347 U. DIMENSIONES: LARGO (A) 117 CM, ANCHO (B) 65 CM, ESPESOR (C) 15 CM, DE LA ORILLA A CADA VENTILA (D) 20 CM.	6	7	13
QUERETARO	4	220	030	0206	02	01	COLCHON PARA CAMAS DE CUIDADOS INTENSIVOS Y TRABAJO DE PARTO. DISEÑO: COLCHON DE ESPUMA DE POLIURETANO DE 27 KG/M3, CON DOS VENTILAS EN CADA COSTADO. FORRO TELA AHULADA. COLOR VERDE, CODIGO PANTONE 347 U. DIMENSIONES: LARGO (A) 190 CM, ANCHO (B) 75 CM, ESPESOR (C) 15 CM, DE LA ORILLA A CADA VENTILA (D) 40 CM.	7	10	17
QUERETARO	6	220	030	0347	02	01	COLCHON PARA CARRO CAMILLA "TRANSFER". DISEÑO: COLCHON DE ESPUMA DE POLIURETANO DE 27 KG/M3, CON DOS VENTILAS EN CADA COSTADO. FORRO TELA AHULADA. COLOR VERDE, CODIGO PANTONE 347 U. DIMENSIONES: LARGO (A) 180 CM, ANCHO (B) 80 CM, ESPESOR (C) 5 CM, DE LA ORILLA A CADA VENTILA (D) 40 CM.	7	10	17
QUERETARO	7	220	030	0354	03	01	COLCHON PARA CARROS CAMILLA DE RECUPERACION Y ADULTO. DISEÑO: COLCHON DE ESPUMA DE POLIURETANO DE 27 KG/M3, CON DOS VENTILAS EN CADA COSTADO. FORRO TELA AHULADA. COLOR VERDE, CODIGO PANTONE 347 U. DIMENSIONES: LARGO (A) 180 CM, ANCHO (B) 60 CM, ESPESOR (C) 9 CM, DE LA ORILLA A CADA VENTILA (D) 40 CM.	7	10	17
QUERETARO	12	220	030	0404	02	01	COLCHON PARA CUNA CANASTILLA DISEÑO: COLCHON DE ESPUMA DE POLIURETANO DE 27 KG/M3, CON VENTILA EN EL CENTRO DE CADA COSTADO. FORRO TELA AHULADA. COLOR VERDE, CODIGO PANTONE 347 U. DIMENSIONES: LARGO (A) 65 CM, ANCHO (B) 35 CM, ESPESOR (C) 5 CM, DE LA ORILLA A CADA VENTILA (D) 32.5 CM.	6	7	13
QUERETARO	5	220	030	0339	03	01	COLCHON PARA INCUBADORA. DISEÑO: COLCHON DE ESPUMA DE POLIURETANO DE 27 KG/M3. FORRO TELA AHULADA. COLOR VERDE, CODIGO PANTONE 347 U. DIMENSIONES: LARGO (A) 70 CM, ANCHO (B) 35 CM, ESPESOR (C) 5 CM.	7	9	16
QUINTANA ROO	1	220	025	0161	02	01	ALMOHADILLA EN FORMA DE CUÑA DISEÑO: FORMA DE CUÑA DE ESPUMA DE POLIURETANO AGLUTINADO DE 70 A 80 KG/M3, PARA POSICIONES DE PACIENTES HOSPITALIZADOS. FORRO TELA AHULADA. COLOR VERDE, CODIGO PANTONE 347 U. DIMENSIONES: LARGO (A) 50 CM, ANCHO (B) 20 CM, LATERALES (C, D) 25 CM Y 35 CM.	5	6	11
QUINTANA ROO	2	220	025	0179	02	01	ALMOHADILLA CILINDRICA. DISEÑO: FORMA CILINDRICA DE ESPUMA DE POLIURETANO AGLUTINADO DE 70 A 80 KG/M2, PARA POSICIONES DE PACIENTES HOSPITALIZADOS. FORRO TELA AHULADA. COLOR VERDE, CODIGO PANTONE 347 U. DIMENSIONES: LARGO (A) 50 CM, DIAMETRO (B) 20 CM.	3	4	7
QUINTANA ROO	3	220	025	0187	02	01	COJIN PARA CAMAS HOSPITALARIAS. DISEÑO: COJIN DE ESPUMA DE POLIURETANO DE 20 KG/M3, CON ORILLAS DESVANECIDAS EN LOS LADOS DEL SENTIDO LONGITUDINAL Y DOS VENTILAS EN CADA COSTADO. FORRO TELA AHULADA. COLOR VERDE, CODIGO PANTONE 347 U. DIMENSIONES: LARGO (A) 50 CM, ANCHO (B) 30 CM, ESPESOR (C) 10 CM, DE LA ORILLA A CADA VENTILA (D) 7.5 CM.	8	10	18
QUINTANA ROO	10	220	030	0388	02	01	COLCHON PARA CAMAS CLINICA DE MULTIPLES POSICIONES E INDIVIDUAL. DISEÑO: COLCHON DE ESPUMA DE POLIURETANO DE 27 KG/M3, CON DOS VENTILAS EN CADA COSTADO. FORRO TELA AHULADA. COLOR VERDE, CODIGO PANTONE 347 U. DIMENSIONES: LARGO (A) 190 CM, ANCHO (B) 90 CM, ESPESOR (C) 15 CM, DE LA ORILLA A CADA VENTILA (D) 40 CM.	18	26	44
QUINTANA ROO	11	220	030	0396	02	01	COLCHON PARA CAMA PEDIATRICA DISEÑO: COLCHON DE ESPUMA DE POLIURETANO DE 27 KG/M3, CON DOS VENTILAS EN CADA COSTADO FORRO TELA AHULADA. COLOR VERDE, CODIGO PANTONE 347 U. DIMENSIONES: LARGO (A) 117 CM, ANCHO (B) 65 CM, ESPESOR (C) 15 CM, DE LA ORILLA A CADA VENTILA (D) 20 CM.	4	5	9



**ANEXO 19 CUADRO DE DISTRIBUCIÓN**

**COLCHONES, COLCHONETAS, COJÍN, ALMOHADILLAS, HULE y MANDIL AHULADO HOSPITALARIOS PARA EL EJERCICIO 2015**

DELEGACION O UMAE	NUMERO DE PARTIDA	CLAVE					DESCRIPCIÓN	Primera Entrega	Segunda Entrega	Cantidad Total
		GPO	GEN	ESP	DIF	VAR				
QUINTANA ROO	4	220	030	0206	02	01	COLCHON PARA CAMAS DE CUIDADOS INTENSIVOS Y TRABAJO DE PARTO. DISEÑO: COLCHON DE ESPUMA DE POLIURETANO DE 27 KG/M3, CON DOS VENTILAS EN CADA COSTADO. FORRO TELA AHULADA. COLOR VERDE, CODIGO PANTONE 347 U. DIMENSIONES: LARGO (A) 190 CM, ANCHO (B) 75 CM, ESPESOR (C) 15 CM, DE LA ORILLA A CADA VENTILA (D) 40 CM.	2	3	5
QUINTANA ROO	6	220	030	0347	02	01	COLCHON PARA CARRO CAMILLA "TRANSFER". DISEÑO: COLCHON DE ESPUMA DE POLIURETANO DE 27 KG/M3, CON DOS VENTILAS EN CADA COSTADO. FORRO TELA AHULADA. COLOR VERDE, CODIGO PANTONE 347 U. DIMENSIONES: LARGO (A) 180 CM, ANCHO (B) 60 CM, ESPESOR (C) 5 CM, DE LA ORILLA A CADA VENTILA (D) 40 CM.	6	8	14
QUINTANA ROO	7	220	030	0354	03	01	COLCHON PARA CARROS CAMILLA DE RECUPERACION Y ADULTO. DISEÑO: COLCHON DE ESPUMA DE POLIURETANO DE 27 KG/M3, CON DOS VENTILAS EN CADA COSTADO. FORRO TELA AHULADA. COLOR VERDE, CODIGO PANTONE 347 U. DIMENSIONES: LARGO (A) 180 CM, ANCHO (B) 60 CM, ESPESOR (C) 9 CM, DE LA ORILLA A CADA VENTILA (D) 40 CM.	6	8	14
QUINTANA ROO	12	220	030	0404	02	01	COLCHON PARA CUNA CANASTILLA DISEÑO: COLCHON DE ESPUMA DE POLIURETANO DE 27 KG/M3, CON VENTILA EN EL CENTRO DE CADA COSTADO. FORRO TELA AHULADA. COLOR VERDE, CODIGO PANTONE 347 U. DIMENSIONES: LARGO (A) 65 CM, ANCHO (B) 35 CM, ESPESOR (C) 5 CM, DE LA ORILLA A CADA VENTILA (D) 32.5 CM.	3	4	7
QUINTANA ROO	5	220	030	0339	03	01	COLCHON PARA INCUBADORA. DISEÑO: COLCHON DE ESPUMA DE POLIURETANO DE 27 KG/M3. FORRO TELA AHULADA. COLOR VERDE, CODIGO PANTONE 347 U. DIMENSIONES: LARGO (A) 70 CM, ANCHO (B) 35 CM, ESPESOR (C) 5 CM.	3	4	7
QUINTANA ROO	8	220	030	0362	03	01	COLCHONETA PARA BAÑO DE ARTESA. DISEÑO: COLCHONETA DE ESPUMA DE POLIURETANO DE 27 KG/M3, CON DOS VENTILAS EN CADA COSTADO. FORRO TELA AHULADA. COLOR VERDE, CODIGO PANTONE 347 U. DIMENSIONES: LARGO (A) 102 CM, ANCHO (B) 65 CM, ESPESOR (C) 5 CM, DE LA ORILLA A CADA VENTILA (D) 20 CM.	2	2	4
QUINTANA ROO	9	220	030	0370	03	01	COLCHONETA PARA MESA DE ATENCION A RECIEN NACIDO Y REHIDRATACION. DISEÑO: COLCHONETA DE ESPUMA DE POLIURETANO DE 27 KG/M3, CON DOS VENTILAS EN CADA COSTADO. FORRO TELA AHULADA. COLOR VERDE, CODIGO PANTONE 347 U. DIMENSIONES: LARGO (A) 115 CM, ANCHO (B) 55 CM, ESPESOR (C) 5 CM, DE LA ORILLA A CADA VENTILA (D) 20 CM.	2	2	4
QUINTANA ROO	13	220	080	3506	04	01	HULE CLINICO PARA USO HOSPITALARIO. DISEÑO: HULE CON ALMA DE TELA DE MANTA, CON RECUBRIMIENTO DE RESINA DE CLORURO DE POLIVINILO, ESQUINAS REDONDEADAS. COLOR AZUL CIELO, CODIGO PANTONE 278 U (ANVERSO Y REVERSO). DIMENSIONES: LARGO (A) 180 CM, ANCHO (B) 90 CM.	4	4	8
QUINTANA ROO	14	220	090	3009	02	01	MANDIL DE HULE. DISEÑO: HULE CON ALMA DE TELA DE MANTA, CON RECUBRIMIENTO DE RESINA DE CLORURO DE POLIVINILO, CINTAS EN EL EXTREMO SUPERIOR DEL PETO Y PARA AMARRE EN LA CINTURA. COLOR AZUL CIELO, CODIGO PANTONE 278 U (ANVERSO Y REVERSO). DIMENSIONES: LARGO PETO (A) 30 CM, ANCHO PETO (B) 25 CM, LARGO PARTE INFERIOR (C) 80 CM, ANCHO PARTE INFERIOR (D) 40 CM, LARGO TOTAL (E) 110 CM.	2	3	5
SAN LUIS POTOSÍ	10	220	030	0388	02	01	COLCHON PARA CAMAS CLINICA DE MULTIPLES POSICIONES E INDIVIDUAL. DISEÑO: COLCHON DE ESPUMA DE POLIURETANO DE 27 KG/M3, CON DOS VENTILAS EN CADA COSTADO. FORRO TELA AHULADA. COLOR VERDE, CODIGO PANTONE 347 U. DIMENSIONES: LARGO (A) 190 CM, ANCHO (B) 90 CM, ESPESOR (C) 15 CM, DE LA ORILLA A CADA VENTILA (D) 40 CM.	53	78	131
SAN LUIS POTOSÍ	11	220	030	0396	02	01	COLCHON PARA CAMA PEDIATRICA DISEÑO: COLCHON DE ESPUMA DE POLIURETANO DE 27 KG/M3, CON DOS VENTILAS EN CADA COSTADO FORRO TELA AHULADA. COLOR VERDE, CODIGO PANTONE 347 U. DIMENSIONES: LARGO (A) 117 CM, ANCHO (B) 65 CM, ESPESOR (C) 15 CM, DE LA ORILLA A CADA VENTILA (D) 20 CM.	4	5	9
SAN LUIS POTOSÍ	4	220	030	0206	02	01	COLCHON PARA CAMAS DE CUIDADOS INTENSIVOS Y TRABAJO DE PARTO. DISEÑO: COLCHON DE ESPUMA DE POLIURETANO DE 27 KG/M3, CON DOS VENTILAS EN CADA COSTADO. FORRO TELA AHULADA. COLOR VERDE, CODIGO PANTONE 347 U. DIMENSIONES: LARGO (A) 190 CM, ANCHO (B) 75 CM, ESPESOR (C) 15 CM, DE LA ORILLA A CADA VENTILA (D) 40 CM.	5	6	11
SAN LUIS POTOSÍ	6	220	030	0347	02	01	COLCHON PARA CARRO CAMILLA "TRANSFER". DISEÑO: COLCHON DE ESPUMA DE POLIURETANO DE 27 KG/M3, CON DOS VENTILAS EN CADA COSTADO. FORRO TELA AHULADA. COLOR VERDE, CODIGO PANTONE 347 U. DIMENSIONES: LARGO (A) 180 CM, ANCHO (B) 60 CM, ESPESOR (C) 5 CM, DE LA ORILLA A CADA VENTILA (D) 40 CM.	13	19	32
SAN LUIS POTOSÍ	7	220	030	0354	03	01	COLCHON PARA CARROS CAMILLA DE RECUPERACION Y ADULTO. DISEÑO: COLCHON DE ESPUMA DE POLIURETANO DE 27 KG/M3, CON DOS VENTILAS EN CADA COSTADO. FORRO TELA AHULADA. COLOR VERDE, CODIGO PANTONE 347 U. DIMENSIONES: LARGO (A) 180 CM, ANCHO (B) 60 CM, ESPESOR (C) 9 CM, DE LA ORILLA A CADA VENTILA (D) 40 CM.	8	12	20
SAN LUIS POTOSÍ	12	220	030	0404	02	01	COLCHON PARA CUNA CANASTILLA DISEÑO: COLCHON DE ESPUMA DE POLIURETANO DE 27 KG/M3, CON VENTILA EN EL CENTRO DE CADA COSTADO. FORRO TELA AHULADA. COLOR VERDE, CODIGO PANTONE 347 U. DIMENSIONES: LARGO (A) 65 CM, ANCHO (B) 35 CM, ESPESOR (C) 5 CM, DE LA ORILLA A CADA VENTILA (D) 32.5 CM.	2	3	5
SAN LUIS POTOSÍ	5	220	030	0339	03	01	COLCHON PARA INCUBADORA. DISEÑO: COLCHON DE ESPUMA DE POLIURETANO DE 27 KG/M3. FORRO TELA AHULADA. COLOR VERDE, CODIGO PANTONE 347 U. DIMENSIONES: LARGO (A) 70 CM, ANCHO (B) 35 CM, ESPESOR (C) 5 CM.	3	4	7
SAN LUIS POTOSÍ	8	220	030	0362	03	01	COLCHONETA PARA BAÑO DE ARTESA. DISEÑO: COLCHONETA DE ESPUMA DE POLIURETANO DE 27 KG/M3, CON DOS VENTILAS EN CADA COSTADO. FORRO TELA AHULADA. COLOR VERDE, CODIGO PANTONE 347 U. DIMENSIONES: LARGO (A) 102 CM, ANCHO (B) 65 CM, ESPESOR (C) 5 CM, DE LA ORILLA A CADA VENTILA (D) 20 CM.	2	2	4
SAN LUIS POTOSÍ	9	220	030	0370	03	01	COLCHONETA PARA MESA DE ATENCION A RECIEN NACIDO Y REHIDRATACION. DISEÑO: COLCHONETA DE ESPUMA DE POLIURETANO DE 27 KG/M3, CON DOS VENTILAS EN CADA COSTADO. FORRO TELA AHULADA. COLOR VERDE, CODIGO PANTONE 347 U. DIMENSIONES: LARGO (A) 115 CM, ANCHO (B) 55 CM, ESPESOR (C) 5 CM, DE LA ORILLA A CADA VENTILA (D) 20 CM.	2	2	4
SINALOA	2	220	025	0179	02	01	ALMOHADILLA CILINDRICA, DISEÑO: FORMA CILINDRICA DE ESPUMA DE POLIURETANO AGLUTINADO DE 70 A 80 KG/M2, PARA POSICIONES DE PACIENTES HOSPITALIZADOS. FORRO TELA AHULADA. COLOR VERDE, CODIGO PANTONE 347 U. DIMENSIONES: LARGO (A) 50 CM, DIAMETRO (B) 20 CM.	31	45	76
SINALOA	1	220	025	0161	02	01	ALMOHADILLA EN FORMA DE CUÑA DISEÑO: FORMA DE CUÑA DE ESPUMA DE POLIURETANO AGLUTINADO DE 70 A 80 KG/M3, PARA POSICIONES DE PACIENTES HOSPITALIZADOS. FORRO TELA AHULADA. COLOR VERDE, CODIGO PANTONE 347 U. DIMENSIONES: LARGO (A) 50 CM, ANCHO (B) 20 CM, LATERALES (C, D) 25 CM Y 35 CM.	29	42	71
SINALOA	3	220	025	0187	02	01	COJIN PARA CAMAS HOSPITALARIAS. DISEÑO: COJIN DE ESPUMA DE POLIURETANO DE 20 KG/M3, CON ORILLAS DESVANECIDAS EN LOS LADOS DEL SENTIDO LONGITUDINAL Y DOS VENTILAS EN CADA COSTADO. FORRO TELA AHULADA. COLOR VERDE, CODIGO PANTONE 347 U. DIMENSIONES: LARGO (A) 50 CM, ANCHO (B) 30 CM, ESPESOR (C) 10 CM, DE LA ORILLA A CADA VENTILA (D) 7.5 CM.	78	117	195
SINALOA	10	220	030	0388	02	01	COLCHON PARA CAMAS CLINICA DE MULTIPLES POSICIONES E INDIVIDUAL. DISEÑO: COLCHON DE ESPUMA DE POLIURETANO DE 27 KG/M3, CON DOS VENTILAS EN CADA COSTADO. FORRO TELA AHULADA. COLOR VERDE, CODIGO PANTONE 347 U. DIMENSIONES: LARGO (A) 190 CM, ANCHO (B) 90 CM, ESPESOR (C) 15 CM, DE LA ORILLA A CADA VENTILA (D) 40 CM.	158	237	395
SINALOA	11	220	030	0396	02	01	COLCHON PARA CAMA PEDIATRICA DISEÑO: COLCHON DE ESPUMA DE POLIURETANO DE 27 KG/M3, CON DOS VENTILAS EN CADA COSTADO FORRO TELA AHULADA. COLOR VERDE, CODIGO PANTONE 347 U. DIMENSIONES: LARGO (A) 117 CM, ANCHO (B) 65 CM, ESPESOR (C) 15 CM, DE LA ORILLA A CADA VENTILA (D) 20 CM.	32	47	79
SINALOA	4	220	030	0206	02	01	COLCHON PARA CAMAS DE CUIDADOS INTENSIVOS Y TRABAJO DE PARTO. DISEÑO: COLCHON DE ESPUMA DE POLIURETANO DE 27 KG/M3, CON DOS VENTILAS EN CADA COSTADO. FORRO TELA AHULADA. COLOR VERDE, CODIGO PANTONE 347 U. DIMENSIONES: LARGO (A) 190 CM, ANCHO (B) 75 CM, ESPESOR (C) 15 CM, DE LA ORILLA A CADA VENTILA (D) 40 CM.	12	17	29
SINALOA	6	220	030	0347	02	01	COLCHON PARA CARRO CAMILLA "TRANSFER". DISEÑO: COLCHON DE ESPUMA DE POLIURETANO DE 27 KG/M3, CON DOS VENTILAS EN CADA COSTADO. FORRO TELA AHULADA. COLOR VERDE, CODIGO PANTONE 347 U. DIMENSIONES: LARGO (A) 180 CM, ANCHO (B) 60 CM, ESPESOR (C) 5 CM, DE LA ORILLA A CADA VENTILA (D) 40 CM.	32	48	80
SINALOA	7	220	030	0354	03	01	COLCHON PARA CARROS CAMILLA DE RECUPERACION Y ADULTO. DISEÑO: COLCHON DE ESPUMA DE POLIURETANO DE 27 KG/M3, CON DOS VENTILAS EN CADA COSTADO. FORRO TELA AHULADA. COLOR VERDE, CODIGO PANTONE 347 U. DIMENSIONES: LARGO (A) 180 CM, ANCHO (B) 60 CM, ESPESOR (C) 9 CM, DE LA ORILLA A CADA VENTILA (D) 40 CM.	48	71	119
SINALOA	12	220	030	0404	02	01	COLCHON PARA CUNA CANASTILLA DISEÑO: COLCHON DE ESPUMA DE POLIURETANO DE 27 KG/M3, CON VENTILA EN EL CENTRO DE CADA COSTADO. FORRO TELA AHULADA. COLOR VERDE, CODIGO PANTONE 347 U. DIMENSIONES: LARGO (A) 65 CM, ANCHO (B) 35 CM, ESPESOR (C) 5 CM, DE LA ORILLA A CADA VENTILA (D) 32.5 CM.	25	36	61
SINALOA	5	220	030	0339	03	01	COLCHON PARA INCUBADORA. DISEÑO: COLCHON DE ESPUMA DE POLIURETANO DE 27 KG/M3. FORRO TELA AHULADA. COLOR VERDE, CODIGO PANTONE 347 U. DIMENSIONES: LARGO (A) 70 CM, ANCHO (B) 35 CM, ESPESOR (C) 5 CM.	15	22	37
SINALOA	9	220	030	0370	03	01	COLCHONETA PARA MESA DE ATENCION A RECIEN NACIDO Y REHIDRATACION. DISEÑO: COLCHONETA DE ESPUMA DE POLIURETANO DE 27 KG/M3, CON DOS VENTILAS EN CADA COSTADO. FORRO TELA AHULADA. COLOR VERDE, CODIGO PANTONE 347 U. DIMENSIONES: LARGO (A) 115 CM, ANCHO (B) 55 CM, ESPESOR (C) 5 CM, DE LA ORILLA A CADA VENTILA (D) 20 CM.	3	4	7





ANEXO 19 CUADRO DE DISTRIBUCION

COLCHONES, COLCHONETAS, COJIN, ALMOHADILLAS, HULE y MANDIL AHULADO

DIVISION DE CONTRATOS

DELEGACION O UMAE	NUMERO DE PARTIDA	CLAVE					DESCRIPCION	Primera Entrega	Segunda Entrega	Cantidad Total
		GRQ	GEN	ESP	DIP	VAR				
SINALOA	13	220	080	3506	04	01	HULE CLINICO PARA USO HOSPITALARIO. DISEÑO: HULE CON ALMA DE TELA DE MANTA, CON RECUBRIMIENTO DE RESINA DE CLORURO DE POLIVINILO, ESQUINAS REDONDEADAS. COLOR AZUL CIELO, CODIGO PANTONE 278 U (ANVERSO Y REVERSO). DIMENSIONES: LARGO (A) 180 CM, ANCHO (B) 90 CM.	8	12	20
SINALOA	14	220	090	3009	02	01	MANDIL DE HULE. DISEÑO: HULE CON ALMA DE TELA DE MANTA, CON RECUBRIMIENTO DE RESINA DE CLORURO DE POLIVINILO, CINTAS EN EL EXTREMO SUPERIOR DEL PETO Y PARA AMARRE EN LA CINTURA. COLOR AZUL CIELO, CODIGO PANTONE 278 U (ANVERSO Y REVERSO). DIMENSIONES: LARGO PETO (A) 30 CM, ANCHO PETO (B) 25 CM, LARGO PARTE INFERIOR (C) 80 CM, ANCHO PARTE INFERIOR (D) 40 CM, LARGO TOTAL (E) 110 CM.	8	12	20
SONORA	1	220	025	0161	02	01	ALMOHADILLA EN FORMA DE CUÑA DISEÑO: FORMA DE CUÑA DE ESPUMA DE POLIURETANO AGLUTINADO DE 70 A 80 KG/M3, PARA POSICIONES DE PACIENTES HOSPITALIZADOS. FORRO TELA AHULADA. COLOR VERDE, CODIGO PANTONE 347 U. DIMENSIONES: LARGO (A) 50 CM, ANCHO (B) 20 CM, LATERALES (C, D) 25 CM Y 35 CM.	32	48	80
SONORA	2	220	025	0179	02	01	ALMOHADILLA CILINDRICA. DISEÑO: FORMA CILINDRICA DE ESPUMA DE POLIURETANO AGLUTINADO DE 70 A 80 KG/M2, PARA POSICIONES DE PACIENTES HOSPITALIZADOS. FORRO TELA AHULADA. COLOR VERDE, CODIGO PANTONE 347 U. DIMENSIONES: LARGO (A) 50 CM, DIAMETRO (B) 20 CM.	32	47	79
SONORA	4	220	030	0206	02	01	COLCHON PARA CAMAS DE CUIDADOS INTENSIVOS Y TRABAJO DE PARTO. DISEÑO: COLCHON DE ESPUMA DE POLIURETANO DE 27 KG/M3, CON DOS VENTILAS EN CADA COSTADO. FORRO TELA AHULADA. COLOR VERDE, CODIGO PANTONE 347 U. DIMENSIONES: LARGO (A) 190 CM, ANCHO (B) 75 CM, ESPESOR (C) 15 CM, DE LA ORILLA A CADA VENTILA (D) 40 CM.	17	24	41
SONORA	5	220	030	0339	03	01	COLCHON PARA INCUBADORA. DISEÑO: COLCHON DE ESPUMA DE POLIURETANO DE 27 KG/M3. FORRO TELA AHULADA. COLOR VERDE, CODIGO PANTONE 347 U. DIMENSIONES: LARGO (A) 70 CM, ANCHO (B) 35 CM, ESPESOR (C) 5 CM.	14	20	34
SONORA	6	220	030	0347	02	01	COLCHON PARA CARRO CAMILLA "TRANSFER". DISEÑO: COLCHON DE ESPUMA DE POLIURETANO DE 27 KG/M3, CON DOS VENTILAS EN CADA COSTADO. FORRO TELA AHULADA. COLOR VERDE, CODIGO PANTONE 347 U. DIMENSIONES: LARGO (A) 180 CM, ANCHO (B) 80 CM, ESPESOR (C) 5 CM, DE LA ORILLA A CADA VENTILA (D) 40 CM.	20	30	50
SONORA	7	220	030	0354	03	01	COLCHON PARA CARROS CAMILLA DE RECUPERACION Y ADULTO. DISEÑO: COLCHON DE ESPUMA DE POLIURETANO DE 27 KG/M3, CON DOS VENTILAS EN CADA COSTADO. FORRO TELA AHULADA. COLOR VERDE, CODIGO PANTONE 347 U. DIMENSIONES: LARGO (A) 180 CM, ANCHO (B) 60 CM, ESPESOR (C) 9 CM, DE LA ORILLA A CADA VENTILA (D) 40 CM.	17	24	41
SONORA	8	220	030	0362	03	01	COLCHONETA PARA BAÑO DE ARTESA. DISEÑO: COLCHONETA DE ESPUMA DE POLIURETANO DE 27 KG/M3, CON DOS VENTILAS EN CADA COSTADO. FORRO TELA AHULADA. COLOR VERDE, CODIGO PANTONE 347 U. DIMENSIONES: LARGO (A) 102 CM, ANCHO (B) 65 CM, ESPESOR (C) 5 CM, DE LA ORILLA A CADA VENTILA (D) 20 CM.	8	10	18
SONORA	9	220	030	0370	03	01	COLCHONETA PARA MESA DE ATENCION A RECEN NACIDO Y REHIDRATACION. DISEÑO: COLCHONETA DE ESPUMA DE POLIURETANO DE 27 KG/M3, CON DOS VENTILAS EN CADA COSTADO. FORRO TELA AHULADA. COLOR VERDE, CODIGO PANTONE 347 U. DIMENSIONES: LARGO (A) 115 CM, ANCHO (B) 55 CM, ESPESOR (C) 5 CM, DE LA ORILLA A CADA VENTILA (D) 20 CM.	20	28	48
SONORA	10	220	030	0388	02	01	COLCHON PARA CAMAS CLINICA DE MULTIPLES POSICIONES E INDIVIDUAL. DISEÑO: COLCHON DE ESPUMA DE POLIURETANO DE 27 KG/M3, CON DOS VENTILAS EN CADA COSTADO. FORRO TELA AHULADA. COLOR VERDE, CODIGO PANTONE 347 U. DIMENSIONES: LARGO (A) 190 CM, ANCHO (B) 90 CM, ESPESOR (C) 15 CM, DE LA ORILLA A CADA VENTILA (D) 40 CM.	96	143	239
SONORA	11	220	030	0396	02	01	COLCHON PARA CAMA PEDIATRICA DISEÑO: COLCHON DE ESPUMA DE POLIURETANO DE 27 KG/M3, CON DOS VENTILAS EN CADA COSTADO FORRO TELA AHULADA. COLOR VERDE, CODIGO PANTONE 347 U. DIMENSIONES: LARGO (A) 117 CM, ANCHO (B) 65 CM, ESPESOR (C) 15 CM, DE LA ORILLA A CADA VENTILA (D) 20 CM.	16	24	40
TABASCO	2	220	025	0179	02	01	ALMOHADILLA CILINDRICA. DISEÑO: FORMA CILINDRICA DE ESPUMA DE POLIURETANO AGLUTINADO DE 70 A 80 KG/M2, PARA POSICIONES DE PACIENTES HOSPITALIZADOS. FORRO TELA AHULADA. COLOR VERDE, CODIGO PANTONE 347 U. DIMENSIONES: LARGO (A) 50 CM, DIAMETRO (B) 20 CM.	12	16	28
TABASCO	1	220	025	0161	02	01	ALMOHADILLA EN FORMA DE CUÑA DISEÑO: FORMA DE CUÑA DE ESPUMA DE POLIURETANO AGLUTINADO DE 70 A 80 KG/M3, PARA POSICIONES DE PACIENTES HOSPITALIZADOS. FORRO TELA AHULADA. COLOR VERDE, CODIGO PANTONE 347 U. DIMENSIONES: LARGO (A) 50 CM, ANCHO (B) 20 CM, LATERALES (C, D) 25 CM Y 35 CM.	5	6	11
TABASCO	3	220	025	0187	02	01	COJIN PARA CAMAS HOSPITALARIAS. DISEÑO: COJIN DE ESPUMA DE POLIURETANO DE 20 KG/M3, CON ORILLAS DESVANECIDAS EN LOS LADOS DEL SENTIDO LONGITUDINAL Y DOS VENTILAS EN CADA COSTADO. FORRO TELA AHULADA. COLOR VERDE, CODIGO PANTONE 347 U. DIMENSIONES: LARGO (A) 50 CM, ANCHO (B) 30 CM, ESPESOR (C) 10 CM, DE LA ORILLA A CADA VENTILA (D) 7.5 CM.	14	19	33
TABASCO	10	220	030	0388	02	01	COLCHON PARA CAMAS CLINICA DE MULTIPLES POSICIONES E INDIVIDUAL. DISEÑO: COLCHON DE ESPUMA DE POLIURETANO DE 27 KG/M3, CON DOS VENTILAS EN CADA COSTADO. FORRO TELA AHULADA. COLOR VERDE, CODIGO PANTONE 347 U. DIMENSIONES: LARGO (A) 190 CM, ANCHO (B) 90 CM, ESPESOR (C) 15 CM, DE LA ORILLA A CADA VENTILA (D) 40 CM.	14	21	35
TABASCO	11	220	030	0396	02	01	COLCHON PARA CAMA PEDIATRICA DISEÑO: COLCHON DE ESPUMA DE POLIURETANO DE 27 KG/M3, CON DOS VENTILAS EN CADA COSTADO FORRO TELA AHULADA. COLOR VERDE, CODIGO PANTONE 347 U. DIMENSIONES: LARGO (A) 117 CM, ANCHO (B) 65 CM, ESPESOR (C) 15 CM, DE LA ORILLA A CADA VENTILA (D) 20 CM.	4	6	10
TABASCO	6	220	030	0347	02	01	COLCHON PARA CARRO CAMILLA "TRANSFER". DISEÑO: COLCHON DE ESPUMA DE POLIURETANO DE 27 KG/M3, CON DOS VENTILAS EN CADA COSTADO. FORRO TELA AHULADA. COLOR VERDE, CODIGO PANTONE 347 U. DIMENSIONES: LARGO (A) 180 CM, ANCHO (B) 80 CM, ESPESOR (C) 5 CM, DE LA ORILLA A CADA VENTILA (D) 40 CM.	2	3	5
TABASCO	7	220	030	0354	03	01	COLCHON PARA CARROS CAMILLA DE RECUPERACION Y ADULTO. DISEÑO: COLCHON DE ESPUMA DE POLIURETANO DE 27 KG/M3, CON DOS VENTILAS EN CADA COSTADO. FORRO TELA AHULADA. COLOR VERDE, CODIGO PANTONE 347 U. DIMENSIONES: LARGO (A) 180 CM, ANCHO (B) 60 CM, ESPESOR (C) 9 CM, DE LA ORILLA A CADA VENTILA (D) 40 CM.	12	17	29
TABASCO	12	220	030	0404	02	01	COLCHON PARA CUNA CANASTILLA DISEÑO: COLCHON DE ESPUMA DE POLIURETANO DE 27 KG/M3, CON VENTILA EN EL CENTRO DE CADA COSTADO. FORRO TELA AHULADA. COLOR VERDE, CODIGO PANTONE 347 U. DIMENSIONES: LARGO (A) 65 CM, ANCHO (B) 35 CM, ESPESOR (C) 5 CM, DE LA ORILLA A CADA VENTILA (D) 32.5 CM.	2	2	4
TABASCO	5	220	030	0339	03	01	COLCHON PARA INCUBADORA. DISEÑO: COLCHON DE ESPUMA DE POLIURETANO DE 27 KG/M3. FORRO TELA AHULADA. COLOR VERDE, CODIGO PANTONE 347 U. DIMENSIONES: LARGO (A) 70 CM, ANCHO (B) 35 CM, ESPESOR (C) 5 CM.	2	2	4
TABASCO	8	220	030	0362	03	01	COLCHONETA PARA BAÑO DE ARTESA. DISEÑO: COLCHONETA DE ESPUMA DE POLIURETANO DE 27 KG/M3, CON DOS VENTILAS EN CADA COSTADO. FORRO TELA AHULADA. COLOR VERDE, CODIGO PANTONE 347 U. DIMENSIONES: LARGO (A) 102 CM, ANCHO (B) 65 CM, ESPESOR (C) 5 CM, DE LA ORILLA A CADA VENTILA (D) 20 CM.	7	9	16
TABASCO	9	220	030	0370	03	01	COLCHONETA PARA MESA DE ATENCION A RECEN NACIDO Y REHIDRATACION. DISEÑO: COLCHONETA DE ESPUMA DE POLIURETANO DE 27 KG/M3, CON DOS VENTILAS EN CADA COSTADO. FORRO TELA AHULADA. COLOR VERDE, CODIGO PANTONE 347 U. DIMENSIONES: LARGO (A) 115 CM, ANCHO (B) 55 CM, ESPESOR (C) 5 CM, DE LA ORILLA A CADA VENTILA (D) 20 CM.	2	2	4
TABASCO	13	220	080	3506	04	01	HULE CLINICO PARA USO HOSPITALARIO. DISEÑO: HULE CON ALMA DE TELA DE MANTA, CON RECUBRIMIENTO DE RESINA DE CLORURO DE POLIVINILO, ESQUINAS REDONDEADAS. COLOR AZUL CIELO, CODIGO PANTONE 278 U (ANVERSO Y REVERSO). DIMENSIONES: LARGO (A) 180 CM, ANCHO (B) 90 CM.	12	17	29
TABASCO	14	220	090	3009	02	01	MANDIL DE HULE. DISEÑO: HULE CON ALMA DE TELA DE MANTA, CON RECUBRIMIENTO DE RESINA DE CLORURO DE POLIVINILO, CINTAS EN EL EXTREMO SUPERIOR DEL PETO Y PARA AMARRE EN LA CINTURA. COLOR AZUL CIELO, CODIGO PANTONE 278 U (ANVERSO Y REVERSO). DIMENSIONES: LARGO PETO (A) 30 CM, ANCHO PETO (B) 25 CM, LARGO PARTE INFERIOR (C) 80 CM, ANCHO PARTE INFERIOR (D) 40 CM, LARGO TOTAL (E) 110 CM.	2	3	5
TAMAULIPAS	2	220	025	0179	02	01	ALMOHADILLA CILINDRICA. DISEÑO: FORMA CILINDRICA DE ESPUMA DE POLIURETANO AGLUTINADO DE 70 A 80 KG/M2, PARA POSICIONES DE PACIENTES HOSPITALIZADOS. FORRO TELA AHULADA. COLOR VERDE, CODIGO PANTONE 347 U. DIMENSIONES: LARGO (A) 50 CM, DIAMETRO (B) 20 CM.	3	4	7
TAMAULIPAS	1	220	025	0161	02	01	ALMOHADILLA EN FORMA DE CUÑA DISEÑO: FORMA DE CUÑA DE ESPUMA DE POLIURETANO AGLUTINADO DE 70 A 80 KG/M3, PARA POSICIONES DE PACIENTES HOSPITALIZADOS. FORRO TELA AHULADA. COLOR VERDE, CODIGO PANTONE 347 U. DIMENSIONES: LARGO (A) 50 CM, ANCHO (B) 20 CM, LATERALES (C, D) 25 CM Y 35 CM.	4	4	8
TAMAULIPAS	3	220	025	0187	02	01	COJIN PARA CAMAS HOSPITALARIAS. DISEÑO: COJIN DE ESPUMA DE POLIURETANO DE 20 KG/M3, CON ORILLAS DESVANECIDAS EN LOS LADOS DEL SENTIDO LONGITUDINAL Y DOS VENTILAS EN CADA COSTADO. FORRO TELA AHULADA. COLOR VERDE, CODIGO PANTONE 347 U. DIMENSIONES: LARGO (A) 50 CM, ANCHO (B) 30 CM, ESPESOR (C) 10 CM, DE LA ORILLA A CADA VENTILA (D) 7.5 CM.	14	19	33
TAMAULIPAS	10	220	030	0388	02	01	COLCHON PARA CAMAS CLINICA DE MULTIPLES POSICIONES E INDIVIDUAL. DISEÑO: COLCHON DE ESPUMA DE POLIURETANO DE 27 KG/M3, CON DOS VENTILAS EN CADA COSTADO. FORRO TELA AHULADA. COLOR VERDE, CODIGO PANTONE 347 U. DIMENSIONES: LARGO (A) 190 CM, ANCHO (B) 90 CM, ESPESOR (C) 15 CM, DE LA ORILLA A CADA VENTILA (D) 40 CM.	12	17	29





**ANEXO 19 CUADRO DE DISTRIBUCIÓN**  
**COLCHONES, COLCHONETAS, COJÍN, ALMOHADILLAS, HULE y MANDIL AHULADO HOSPITALARIOS PARA EL EJERCICIO 2015**

DELEGACION O UMAE	NUMERO DE PARTIDA	CLAVE					DESCRIPCIÓN	Primera Entrega	Segunda Entrega	Cantidad Total
		GPO	GEN	ESP	DIF	VAR.				
TAMAULIPAS	11	220	030	0396	02	01	COLCHON PARA CAMA PEDIATRICA DISEÑO: COLCHON DE ESPUMA DE POLIURETANO DE 27 KG/M3, CON DOS VENTILAS EN CADA COSTADO FORRO TELA AHULADA. COLOR VERDE, CODIGO PANTONE 347 U. DIMENSIONES: LARGO (A) 117 CM, ANCHO (B) 65 CM, ESPESOR (C) 15 CM, DE LA ORILLA A CADA VENTILA (D) 20 CM.	4	6	10
TAMAULIPAS	4	220	030	0206	02	01	COLCHON PARA CAMAS DE CUIDADOS INTENSIVOS Y TRABAJO DE PARTO. DISEÑO: COLCHON DE ESPUMA DE POLIURETANO DE 27 KG/M3, CON DOS VENTILAS EN CADA COSTADO. FORRO TELA AHULADA. COLOR VERDE, CODIGO PANTONE 347 U. DIMENSIONES: LARGO (A) 190 CM, ANCHO (B) 75 CM, ESPESOR (C) 15 CM, DE LA ORILLA A CADA VENTILA (D) 40 CM.	2	3	5
TAMAULIPAS	6	220	030	0347	02	01	COLCHON PARA CARRO CAMILLA "TRANSFER". DISEÑO: COLCHON DE ESPUMA DE POLIURETANO DE 27 KG/M3, CON DOS VENTILAS EN CADA COSTADO. FORRO TELA AHULADA. COLOR VERDE, CODIGO PANTONE 347 U. DIMENSIONES: LARGO (A) 180 CM, ANCHO (B) 60 CM, ESPESOR (C) 5 CM, DE LA ORILLA A CADA VENTILA (D) 40 CM.	4	4	8
TAMAULIPAS	7	220	030	0354	03	01	COLCHON PARA CARROS CAMILLA DE RECUPERACION Y ADULTO. DISEÑO: COLCHON DE ESPUMA DE POLIURETANO DE 27 KG/M3, CON DOS VENTILAS EN CADA COSTADO. FORRO TELA AHULADA. COLOR VERDE, CODIGO PANTONE 347 U. DIMENSIONES: LARGO (A) 180 CM, ANCHO (B) 60 CM, ESPESOR (C) 9 CM, DE LA ORILLA A CADA VENTILA (D) 40 CM.	5	7	12
TAMAULIPAS	12	220	030	0404	02	01	COLCHON PARA CUNA CANASTILLA DISEÑO: COLCHON DE ESPUMA DE POLIURETANO DE 27 KG/M3, CON VENTILA EN EL CENTRO DE CADA COSTADO. FORRO TELA AHULADA. COLOR VERDE, CODIGO PANTONE 347 U. DIMENSIONES: LARGO (A) 65 CM, ANCHO (B) 35 CM, ESPESOR (C) 5 CM, DE LA ORILLA A CADA VENTILA (D) 32.5 CM.	2	2	4
TAMAULIPAS	5	220	030	0399	03	01	COLCHON PARA INCUBADORA. DISEÑO: COLCHON DE ESPUMA DE POLIURETANO DE 27 KG/M3. FORRO TELA AHULADA. COLOR VERDE, CODIGO PANTONE 347 U. DIMENSIONES: LARGO (A) 70 CM, ANCHO (B) 35 CM, ESPESOR (C) 5 CM.	3	4	7
TAMAULIPAS	8	220	030	0362	03	01	COLCHONETA PARA BAÑO DE ARTESA. DISEÑO: COLCHONETA DE ESPUMA DE POLIURETANO DE 27 KG/M3, CON DOS VENTILAS EN CADA COSTADO. FORRO TELA AHULADA. COLOR VERDE, CODIGO PANTONE 347 U. DIMENSIONES: LARGO (A) 102 CM, ANCHO (B) 65 CM, ESPESOR (C) 5 CM, DE LA ORILLA A CADA VENTILA (D) 20 CM.	2	2	4
TAMAULIPAS	9	220	030	0370	03	01	COLCHONETA PARA MESA DE ATENCION A RECEN NACIDO Y REHIDRATACION. DISEÑO: COLCHONETA DE ESPUMA DE POLIURETANO DE 27 KG/M3, CON DOS VENTILAS EN CADA COSTADO. FORRO TELA AHULADA. COLOR VERDE, CODIGO PANTONE 347 U. DIMENSIONES: LARGO (A) 115 CM, ANCHO (B) 55 CM, ESPESOR (C) 5 CM, DE LA ORILLA A CADA VENTILA (D) 20 CM.	2	2	4
TAMAULIPAS	14	220	090	3003	02	01	MANDIL DE HULE. DISEÑO: HULE CON ALMA DE TELA DE MANTA, CON RECUBRIMIENTO DE RESINA DE CLORURO DE POLIVINILO, CINTAS EN EL EXTREMO SUPERIOR DEL PETO Y PARA AMARRE EN LA CINTURA. COLOR AZUL CIELO, CODIGO PANTONE 278 U (ANVERSO Y REVERSO). DIMENSIONES: LARGO PETO (A) 30 CM, ANCHO PETO (B) 25 CM, LARGO PARTE INFERIOR (C) 80 CM, ANCHO PARTE INFERIOR (D) 40 CM, LARGO TOTAL (E) 110 CM.	4	4	8
TLAXCALA	6	220	030	0347	02	01	COLCHON PARA CARRO CAMILLA "TRANSFER". DISEÑO: COLCHON DE ESPUMA DE POLIURETANO DE 27 KG/M3, CON DOS VENTILAS EN CADA COSTADO. FORRO TELA AHULADA. COLOR VERDE, CODIGO PANTONE 347 U. DIMENSIONES: LARGO (A) 180 CM, ANCHO (B) 60 CM, ESPESOR (C) 5 CM, DE LA ORILLA A CADA VENTILA (D) 40 CM.	6	8	14
TLAXCALA	7	220	030	0354	03	01	COLCHON PARA CARROS CAMILLA DE RECUPERACION Y ADULTO. DISEÑO: COLCHON DE ESPUMA DE POLIURETANO DE 27 KG/M3, CON DOS VENTILAS EN CADA COSTADO. FORRO TELA AHULADA. COLOR VERDE, CODIGO PANTONE 347 U. DIMENSIONES: LARGO (A) 180 CM, ANCHO (B) 60 CM, ESPESOR (C) 9 CM, DE LA ORILLA A CADA VENTILA (D) 40 CM.	5	7	12
TLAXCALA	5	220	030	0339	03	01	COLCHON PARA INCUBADORA. DISEÑO: COLCHON DE ESPUMA DE POLIURETANO DE 27 KG/M3. FORRO TELA AHULADA. COLOR VERDE, CODIGO PANTONE 347 U. DIMENSIONES: LARGO (A) 70 CM, ANCHO (B) 35 CM, ESPESOR (C) 5 CM.	3	4	7
UMAE CARDIOLOGÍA DEL SIGLO XXI	3	220	025	0187	02	01	COJIN PARA CAMAS HOSPITALARIAS. DISEÑO: COJIN DE ESPUMA DE POLIURETANO DE 20 KG/M3, CON ORILLAS DESVANECIDAS EN LOS LADOS DEL SENTIDO LONGITUDINAL Y DOS VENTILAS EN CADA COSTADO. FORRO TELA AHULADA. COLOR VERDE, CODIGO PANTONE 347 U. DIMENSIONES: LARGO (A) 50 CM, ANCHO (B) 30 CM, ESPESOR (C) 10 CM, DE LA ORILLA A CADA VENTILA (D) 7.5 CM.	34	50	84
UMAE CARDIOLOGÍA DEL SIGLO XXI	4	220	030	0206	02	01	COLCHON PARA CAMAS DE CUIDADOS INTENSIVOS Y TRABAJO DE PARTO. DISEÑO: COLCHON DE ESPUMA DE POLIURETANO DE 27 KG/M3, CON DOS VENTILAS EN CADA COSTADO. FORRO TELA AHULADA. COLOR VERDE, CODIGO PANTONE 347 U. DIMENSIONES: LARGO (A) 190 CM, ANCHO (B) 75 CM, ESPESOR (C) 15 CM, DE LA ORILLA A CADA VENTILA (D) 40 CM.	4	4	8
UMAE CARDIOLOGÍA DEL SIGLO XXI	7	220	030	0354	03	01	COLCHON PARA CARROS CAMILLA DE RECUPERACION Y ADULTO. DISEÑO: COLCHON DE ESPUMA DE POLIURETANO DE 27 KG/M3, CON DOS VENTILAS EN CADA COSTADO. FORRO TELA AHULADA. COLOR VERDE, CODIGO PANTONE 347 U. DIMENSIONES: LARGO (A) 180 CM, ANCHO (B) 60 CM, ESPESOR (C) 9 CM, DE LA ORILLA A CADA VENTILA (D) 40 CM.	5	7	12
UMAE ESPECIALIDADES 14 VERACRUZ	2	220	025	0179	02	01	ALMOHADILLA CILINDRICA. DISEÑO: FORMA CILINDRICA DE ESPUMA DE POLIURETANO AGLUTINADO DE 70 A 80 KG/M2, PARA POSICIONES DE PACIENTES HOSPITALIZADOS. FORRO TELA AHULADA. COLOR VERDE, CODIGO PANTONE 347 U. DIMENSIONES: LARGO (A) 50 CM, DIAMETRO (B) 20 CM.	4	6	10
UMAE ESPECIALIDADES 14 VERACRUZ	3	220	025	0187	02	01	COJIN PARA CAMAS HOSPITALARIAS. DISEÑO: COJIN DE ESPUMA DE POLIURETANO DE 20 KG/M3, CON ORILLAS DESVANECIDAS EN LOS LADOS DEL SENTIDO LONGITUDINAL Y DOS VENTILAS EN CADA COSTADO. FORRO TELA AHULADA. COLOR VERDE, CODIGO PANTONE 347 U. DIMENSIONES: LARGO (A) 50 CM, ANCHO (B) 30 CM, ESPESOR (C) 10 CM, DE LA ORILLA A CADA VENTILA (D) 7.5 CM.	34	50	84
UMAE ESPECIALIDADES 14 VERACRUZ	10	220	030	0388	02	01	COLCHON PARA CAMAS CLINICA DE MULTIPLES POSICIONES E INDIVIDUAL. DISEÑO: COLCHON DE ESPUMA DE POLIURETANO DE 27 KG/M3, CON DOS VENTILAS EN CADA COSTADO. FORRO TELA AHULADA. COLOR VERDE, CODIGO PANTONE 347 U. DIMENSIONES: LARGO (A) 190 CM, ANCHO (B) 90 CM, ESPESOR (C) 15 CM, DE LA ORILLA A CADA VENTILA (D) 40 CM.	32	48	80
UMAE ESPECIALIDADES 14 VERACRUZ	7	220	030	0354	03	01	COLCHON PARA CARROS CAMILLA DE RECUPERACION Y ADULTO. DISEÑO: COLCHON DE ESPUMA DE POLIURETANO DE 27 KG/M3, CON DOS VENTILAS EN CADA COSTADO. FORRO TELA AHULADA. COLOR VERDE, CODIGO PANTONE 347 U. DIMENSIONES: LARGO (A) 180 CM, ANCHO (B) 60 CM, ESPESOR (C) 9 CM, DE LA ORILLA A CADA VENTILA (D) 40 CM.	10	13	23
UMAE ESPECIALIDADES DEL OCCIDENTE	7	220	030	0354	03	01	COLCHON PARA CARROS CAMILLA DE RECUPERACION Y ADULTO. DISEÑO: COLCHON DE ESPUMA DE POLIURETANO DE 27 KG/M3, CON DOS VENTILAS EN CADA COSTADO. FORRO TELA AHULADA. COLOR VERDE, CODIGO PANTONE 347 U. DIMENSIONES: LARGO (A) 180 CM, ANCHO (B) 60 CM, ESPESOR (C) 9 CM, DE LA ORILLA A CADA VENTILA (D) 40 CM.	124	184	308
UMAE ESPECIALIDADES DEL SIGLO XXI	2	220	025	0179	02	01	ALMOHADILLA CILINDRICA. DISEÑO: FORMA CILINDRICA DE ESPUMA DE POLIURETANO AGLUTINADO DE 70 A 80 KG/M2, PARA POSICIONES DE PACIENTES HOSPITALIZADOS. FORRO TELA AHULADA. COLOR VERDE, CODIGO PANTONE 347 U. DIMENSIONES: LARGO (A) 50 CM, DIAMETRO (B) 20 CM.	4	6	10
UMAE ESPECIALIDADES DEL SIGLO XXI	3	220	025	0187	02	01	COJIN PARA CAMAS HOSPITALARIAS. DISEÑO: COJIN DE ESPUMA DE POLIURETANO DE 20 KG/M3, CON ORILLAS DESVANECIDAS EN LOS LADOS DEL SENTIDO LONGITUDINAL Y DOS VENTILAS EN CADA COSTADO. FORRO TELA AHULADA. COLOR VERDE, CODIGO PANTONE 347 U. DIMENSIONES: LARGO (A) 50 CM, ANCHO (B) 30 CM, ESPESOR (C) 10 CM, DE LA ORILLA A CADA VENTILA (D) 7.5 CM.	34	50	84
UMAE ESPECIALIDADES DEL SIGLO XXI	10	220	030	0388	02	01	COLCHON PARA CAMAS CLINICA DE MULTIPLES POSICIONES E INDIVIDUAL. DISEÑO: COLCHON DE ESPUMA DE POLIURETANO DE 27 KG/M3, CON DOS VENTILAS EN CADA COSTADO. FORRO TELA AHULADA. COLOR VERDE, CODIGO PANTONE 347 U. DIMENSIONES: LARGO (A) 190 CM, ANCHO (B) 90 CM, ESPESOR (C) 15 CM, DE LA ORILLA A CADA VENTILA (D) 40 CM.	32	48	80
UMAE ESPECIALIDADES DEL SIGLO XXI	7	220	030	0354	03	01	COLCHON PARA CARROS CAMILLA DE RECUPERACION Y ADULTO. DISEÑO: COLCHON DE ESPUMA DE POLIURETANO DE 27 KG/M3, CON DOS VENTILAS EN CADA COSTADO. FORRO TELA AHULADA. COLOR VERDE, CODIGO PANTONE 347 U. DIMENSIONES: LARGO (A) 180 CM, ANCHO (B) 60 CM, ESPESOR (C) 9 CM, DE LA ORILLA A CADA VENTILA (D) 40 CM.	10	13	23
UMAE ESPECIALIDADES LA RAZA	10	220	030	0388	02	01	COLCHON PARA CAMAS CLINICA DE MULTIPLES POSICIONES E INDIVIDUAL. DISEÑO: COLCHON DE ESPUMA DE POLIURETANO DE 27 KG/M3, CON DOS VENTILAS EN CADA COSTADO. FORRO TELA AHULADA. COLOR VERDE, CODIGO PANTONE 347 U. DIMENSIONES: LARGO (A) 190 CM, ANCHO (B) 90 CM, ESPESOR (C) 15 CM, DE LA ORILLA A CADA VENTILA (D) 40 CM.	30	44	74
UMAE ESPECIALIDADES LA RAZA	4	220	030	0206	02	01	COLCHON PARA CAMAS DE CUIDADOS INTENSIVOS Y TRABAJO DE PARTO. DISEÑO: COLCHON DE ESPUMA DE POLIURETANO DE 27 KG/M3, CON DOS VENTILAS EN CADA COSTADO. FORRO TELA AHULADA. COLOR VERDE, CODIGO PANTONE 347 U. DIMENSIONES: LARGO (A) 190 CM, ANCHO (B) 75 CM, ESPESOR (C) 15 CM, DE LA ORILLA A CADA VENTILA (D) 40 CM.	5	6	11
UMAE ESPECIALIDADES LA RAZA	7	220	030	0354	03	01	COLCHON PARA CARROS CAMILLA DE RECUPERACION Y ADULTO. DISEÑO: COLCHON DE ESPUMA DE POLIURETANO DE 27 KG/M3, CON DOS VENTILAS EN CADA COSTADO. FORRO TELA AHULADA. COLOR VERDE, CODIGO PANTONE 347 U. DIMENSIONES: LARGO (A) 180 CM, ANCHO (B) 60 CM, ESPESOR (C) 9 CM, DE LA ORILLA A CADA VENTILA (D) 40 CM.	12	17	29
UMAE ESPECIALIDADES NO 1 YUCATAN	2	220	025	0179	02	01	ALMOHADILLA CILINDRICA. DISEÑO: FORMA CILINDRICA DE ESPUMA DE POLIURETANO AGLUTINADO DE 70 A 80 KG/M2, PARA POSICIONES DE PACIENTES HOSPITALIZADOS. FORRO TELA AHULADA. COLOR VERDE, CODIGO PANTONE 347 U. DIMENSIONES: LARGO (A) 50 CM, DIAMETRO (B) 20 CM.	4	6	10
UMAE ESPECIALIDADES NO 1 YUCATAN	10	220	030	0388	02	01	COLCHON PARA CAMAS CLINICA DE MULTIPLES POSICIONES E INDIVIDUAL. DISEÑO: COLCHON DE ESPUMA DE POLIURETANO DE 27 KG/M3, CON DOS VENTILAS EN CADA COSTADO. FORRO TELA AHULADA. COLOR VERDE, CODIGO PANTONE 347 U. DIMENSIONES: LARGO (A) 190 CM, ANCHO (B) 90 CM, ESPESOR (C) 15 CM, DE LA ORILLA A CADA VENTILA (D) 40 CM.	7	10	17
UMAE ESPECIALIDADES NO 1 YUCATAN	11	220	030	0396	02	01	COLCHON PARA CAMA PEDIATRICA DISEÑO: COLCHON DE ESPUMA DE POLIURETANO DE 27 KG/M3, CON DOS VENTILAS EN CADA COSTADO FORRO TELA AHULADA. COLOR VERDE, CODIGO PANTONE 347 U. DIMENSIONES: LARGO (A) 117 CM, ANCHO (B) 65 CM, ESPESOR (C) 15 CM, DE LA ORILLA A CADA VENTILA (D) 20 CM.	4	5	9



## ANEXO 19 CUADRO DE DISTRIBUCIÓN DIVISION DE CONTRATOS COLCHONES, COLCHONETAS, COJÍN, ALMOHADILLAS, HULE y MANDIL AHULADO HOSPITALARIOS PARA EL EJERCICIO 2015

DELEGACIÓN O UMAE	NUMERO DE PARTIDA	CLAVE					DESCRIPCIÓN	Primera Entrega	Segunda Entrega	Cantidad Total
		GPO	GEN	ESP	DIF	VAR				
UMAE ESPECIALIDADES NO 1 YUCATAN	4	220	080	0206	02	01	COLCHON PARA CAMAS DE CUIDADOS INTENSIVOS Y TRABAJO DE PARTO. DISEÑO: COLCHON DE ESPUMA DE POLIURETANO DE 27 KG/M3, CON DOS VENTILAS EN CADA COSTADO. FORRO TELA AHULADA. COLOR VERDE, CODIGO PANTONE 347 U. DIMENSIONES: LARGO (A) 190 CM, ANCHO (B) 75 CM, ESPESOR (C) 15 CM, DE LA ORILLA A CADA VENTILA (D) 40 CM.	4	4	8
UMAE ESPECIALIDADES NO 1 YUCATAN	6	220	080	0347	02	01	COLCHON PARA CARRO CAMILLA "TRANSFER". DISEÑO: COLCHON DE ESPUMA DE POLIURETANO DE 27 KG/M3, CON DOS VENTILAS EN CADA COSTADO. FORRO TELA AHULADA. COLOR VERDE, CODIGO PANTONE 347 U. DIMENSIONES: LARGO (A) 180 CM, ANCHO (B) 60 CM, ESPESOR (C) 5 CM, DE LA ORILLA A CADA VENTILA (D) 40 CM.	4	4	8
UMAE ESPECIALIDADES NO 1 YUCATAN	7	220	030	0354	03	01	COLCHON PARA CARROS CAMILLA DE RECUPERACION Y ADULTO. DISEÑO: COLCHON DE ESPUMA DE POLIURETANO DE 27 KG/M3, CON DOS VENTILAS EN CADA COSTADO. FORRO TELA AHULADA. COLOR VERDE, CODIGO PANTONE 347 U. DIMENSIONES: LARGO (A) 180 CM, ANCHO (B) 60 CM, ESPESOR (C) 9 CM, DE LA ORILLA A CADA VENTILA (D) 40 CM.	6	7	13
UMAE ESPECIALIDADES NO 1 YUCATAN	12	220	050	0404	02	01	COLCHON PARA CUNA CANASTILLA DISEÑO: COLCHON DE ESPUMA DE POLIURETANO DE 27 KG/M3, CON VENTILA EN EL CENTRO DE CADA COSTADO. FORRO TELA AHULADA. COLOR VERDE, CODIGO PANTONE 347 U. DIMENSIONES: LARGO (A) 65 CM, ANCHO (B) 35 CM, ESPESOR (C) 5 CM, DE LA ORILLA A CADA VENTILA (D) 32.5 CM.	2	2	4
UMAE ESPECIALIDADES NO 1 YUCATAN	5	220	030	0339	03	01	COLCHON PARA INCUBADORA. DISEÑO: COLCHON DE ESPUMA DE POLIURETANO DE 27 KG/M3. FORRO TELA AHULADA. COLOR VERDE, CODIGO PANTONE 347 U. DIMENSIONES: LARGO (A) 70 CM, ANCHO (B) 35 CM, ESPESOR (C) 5 CM.	4	6	10
UMAE ESPECIALIDADES NO 2 SONORA	10	220	030	0388	02	01	COLCHON PARA CAMAS CLINICA DE MULTIPLES POSICIONES E INDIVIDUAL. DISEÑO: COLCHON DE ESPUMA DE POLIURETANO DE 27 KG/M3, CON DOS VENTILAS EN CADA COSTADO. FORRO TELA AHULADA. COLOR VERDE, CODIGO PANTONE 347 U. DIMENSIONES: LARGO (A) 190 CM, ANCHO (B) 90 CM, ESPESOR (C) 15 CM, DE LA ORILLA A CADA VENTILA (D) 40 CM.	17	24	41
UMAE ESPECIALIDADES NO 2 SONORA	7	220	030	0354	03	01	COLCHON PARA CARROS CAMILLA DE RECUPERACION Y ADULTO. DISEÑO: COLCHON DE ESPUMA DE POLIURETANO DE 27 KG/M3, CON DOS VENTILAS EN CADA COSTADO. FORRO TELA AHULADA. COLOR VERDE, CODIGO PANTONE 347 U. DIMENSIONES: LARGO (A) 180 CM, ANCHO (B) 60 CM, ESPESOR (C) 9 CM, DE LA ORILLA A CADA VENTILA (D) 40 CM.	11	15	26
UMAE ESPECIALIDADES NO 25 NUEVO LEÓN	10	220	080	0388	02	01	COLCHON PARA CAMAS CLINICA DE MULTIPLES POSICIONES E INDIVIDUAL. DISEÑO: COLCHON DE ESPUMA DE POLIURETANO DE 27 KG/M3, CON DOS VENTILAS EN CADA COSTADO. FORRO TELA AHULADA. COLOR VERDE, CODIGO PANTONE 347 U. DIMENSIONES: LARGO (A) 190 CM, ANCHO (B) 90 CM, ESPESOR (C) 15 CM, DE LA ORILLA A CADA VENTILA (D) 40 CM.	35	51	86
UMAE ESPECIALIDADES NO 25 NUEVO LEÓN	4	220	030	0206	02	01	COLCHON PARA CAMAS DE CUIDADOS INTENSIVOS Y TRABAJO DE PARTO. DISEÑO: COLCHON DE ESPUMA DE POLIURETANO DE 27 KG/M3, CON DOS VENTILAS EN CADA COSTADO. FORRO TELA AHULADA. COLOR VERDE, CODIGO PANTONE 347 U. DIMENSIONES: LARGO (A) 190 CM, ANCHO (B) 75 CM, ESPESOR (C) 15 CM, DE LA ORILLA A CADA VENTILA (D) 40 CM.	4	4	8
UMAE ESPECIALIDADES NO 25 NUEVO LEÓN	6	220	030	0347	02	01	COLCHON PARA CARRO CAMILLA "TRANSFER". DISEÑO: COLCHON DE ESPUMA DE POLIURETANO DE 27 KG/M3, CON DOS VENTILAS EN CADA COSTADO. FORRO TELA AHULADA. COLOR VERDE, CODIGO PANTONE 347 U. DIMENSIONES: LARGO (A) 180 CM, ANCHO (B) 60 CM, ESPESOR (C) 5 CM, DE LA ORILLA A CADA VENTILA (D) 40 CM.	7	10	17
UMAE ESPECIALIDADES NO 25 NUEVO LEÓN	7	220	030	0354	03	01	COLCHON PARA CARROS CAMILLA DE RECUPERACION Y ADULTO. DISEÑO: COLCHON DE ESPUMA DE POLIURETANO DE 27 KG/M3, CON DOS VENTILAS EN CADA COSTADO. FORRO TELA AHULADA. COLOR VERDE, CODIGO PANTONE 347 U. DIMENSIONES: LARGO (A) 180 CM, ANCHO (B) 60 CM, ESPESOR (C) 9 CM, DE LA ORILLA A CADA VENTILA (D) 40 CM.	5	6	11
UMAE ESPECIALIDADES NO 71 COAHUILA	2	220	025	0179	02	01	ALMOHADILLA CILINDRICA. DISEÑO: FORMA CILINDRICA DE ESPUMA DE POLIURETANO AGLUTINADO DE 70 A 80 KG/M2, PARA POSICIONES DE PACIENTES HOSPITALIZADOS. FORRO TELA AHULADA. COLOR VERDE, CODIGO PANTONE 347 U. DIMENSIONES: LARGO (A) 50 CM, DIAMETRO (B) 20 CM.	12	16	28
UMAE ESPECIALIDADES NO 71 COAHUILA	1	220	025	0161	02	01	ALMOHADILLA EN FORMA DE CUÑA DISEÑO: FORMA DE CUÑA DE ESPUMA DE POLIURETANO AGLUTINADO DE 70 A 80 KG/M3, PARA POSICIONES DE PACIENTES HOSPITALIZADOS. FORRO TELA AHULADA. COLOR VERDE, CODIGO PANTONE 347 U. DIMENSIONES: LARGO (A) 50 CM, ANCHO (B) 20 CM, LATERALES (C, D) 25 CM Y 35 CM.	22	31	53
UMAE ESPECIALIDADES NO 71 COAHUILA	3	220	025	0187	02	01	COJIN PARA CAMAS HOSPITALARIAS. DISEÑO: COJIN DE ESPUMA DE POLIURETANO DE 20 KG/M3, CON ORILLAS DESVANECIDAS EN LOS LADOS DEL SENTIDO LONGITUDINAL Y DOS VENTILAS EN CADA COSTADO. FORRO TELA AHULADA. COLOR VERDE, CODIGO PANTONE 347 U. DIMENSIONES: LARGO (A) 50 CM, ANCHO (B) 90 CM, ESPESOR (C) 10 CM, DE LA ORILLA A CADA VENTILA (D) 7.5 CM.	44	64	108
UMAE ESPECIALIDADES NO 71 COAHUILA	10	220	030	0388	02	01	COLCHON PARA CAMAS CLINICA DE MULTIPLES POSICIONES E INDIVIDUAL. DISEÑO: COLCHON DE ESPUMA DE POLIURETANO DE 27 KG/M3, CON DOS VENTILAS EN CADA COSTADO. FORRO TELA AHULADA. COLOR VERDE, CODIGO PANTONE 347 U. DIMENSIONES: LARGO (A) 190 CM, ANCHO (B) 90 CM, ESPESOR (C) 15 CM, DE LA ORILLA A CADA VENTILA (D) 40 CM.	23	33	56
UMAE ESPECIALIDADES NO 71 COAHUILA	4	220	030	0206	02	01	COLCHON PARA CAMAS DE CUIDADOS INTENSIVOS Y TRABAJO DE PARTO. DISEÑO: COLCHON DE ESPUMA DE POLIURETANO DE 27 KG/M3, CON DOS VENTILAS EN CADA COSTADO. FORRO TELA AHULADA. COLOR VERDE, CODIGO PANTONE 347 U. DIMENSIONES: LARGO (A) 190 CM, ANCHO (B) 75 CM, ESPESOR (C) 15 CM, DE LA ORILLA A CADA VENTILA (D) 40 CM.	4	4	8
UMAE ESPECIALIDADES NO 71 COAHUILA	7	220	030	0354	03	01	COLCHON PARA CARROS CAMILLA DE RECUPERACION Y ADULTO. DISEÑO: COLCHON DE ESPUMA DE POLIURETANO DE 27 KG/M3, CON DOS VENTILAS EN CADA COSTADO. FORRO TELA AHULADA. COLOR VERDE, CODIGO PANTONE 347 U. DIMENSIONES: LARGO (A) 180 CM, ANCHO (B) 60 CM, ESPESOR (C) 9 CM, DE LA ORILLA A CADA VENTILA (D) 40 CM.	14	21	35
UMAE ESPECIALIDADES NO 71 COAHUILA	5	220	030	0339	03	01	COLCHON PARA INCUBADORA. DISEÑO: COLCHON DE ESPUMA DE POLIURETANO DE 27 KG/M3. FORRO TELA AHULADA. COLOR VERDE, CODIGO PANTONE 347 U. DIMENSIONES: LARGO (A) 70 CM, ANCHO (B) 35 CM, ESPESOR (C) 5 CM.	2	2	4
UMAE ESPECIALIDADES NO 1 GUANAJUATO	10	220	030	0388	02	01	COLCHON PARA CAMAS CLINICA DE MULTIPLES POSICIONES E INDIVIDUAL. DISEÑO: COLCHON DE ESPUMA DE POLIURETANO DE 27 KG/M3, CON DOS VENTILAS EN CADA COSTADO. FORRO TELA AHULADA. COLOR VERDE, CODIGO PANTONE 347 U. DIMENSIONES: LARGO (A) 190 CM, ANCHO (B) 90 CM, ESPESOR (C) 15 CM, DE LA ORILLA A CADA VENTILA (D) 40 CM.	20	30	50
UMAE ESPECIALIDADES NO 1 GUANAJUATO	6	220	030	0347	02	01	COLCHON PARA CARRO CAMILLA "TRANSFER". DISEÑO: COLCHON DE ESPUMA DE POLIURETANO DE 27 KG/M3, CON DOS VENTILAS EN CADA COSTADO. FORRO TELA AHULADA. COLOR VERDE, CODIGO PANTONE 347 U. DIMENSIONES: LARGO (A) 180 CM, ANCHO (B) 60 CM, ESPESOR (C) 5 CM, DE LA ORILLA A CADA VENTILA (D) 40 CM.	13	19	32
UMAE ESPECIALIDADES PUEBLA	3	220	025	0187	02	01	COJIN PARA CAMAS HOSPITALARIAS. DISEÑO: COJIN DE ESPUMA DE POLIURETANO DE 20 KG/M3, CON ORILLAS DESVANECIDAS EN LOS LADOS DEL SENTIDO LONGITUDINAL Y DOS VENTILAS EN CADA COSTADO. FORRO TELA AHULADA. COLOR VERDE, CODIGO PANTONE 347 U. DIMENSIONES: LARGO (A) 50 CM, ANCHO (B) 90 CM, ESPESOR (C) 10 CM, DE LA ORILLA A CADA VENTILA (D) 7.5 CM.	14	19	33
UMAE GINECO OBSTETRICIA DEL OCCIDENTE	6	220	030	0347	02	01	COLCHON PARA CARRO CAMILLA "TRANSFER". DISEÑO: COLCHON DE ESPUMA DE POLIURETANO DE 27 KG/M3, CON DOS VENTILAS EN CADA COSTADO. FORRO TELA AHULADA. COLOR VERDE, CODIGO PANTONE 347 U. DIMENSIONES: LARGO (A) 180 CM, ANCHO (B) 60 CM, ESPESOR (C) 5 CM, DE LA ORILLA A CADA VENTILA (D) 40 CM.	4	4	8
UMAE GINECO OBSTETRICIA NO 23 NUEVO LEÓN	8	220	030	0362	03	01	COLCHONETA PARA BAÑO DE ARTESA. DISEÑO: COLCHONETA DE ESPUMA DE POLIURETANO DE 27 KG/M3, CON DOS VENTILAS EN CADA COSTADO. FORRO TELA AHULADA. COLOR VERDE, CODIGO PANTONE 347 U. DIMENSIONES: LARGO (A) 102 CM, ANCHO (B) 65 CM, ESPESOR (C) 5 CM, DE LA ORILLA A CADA VENTILA (D) 20 CM.	3	4	7
UMAE GINECO OBSTETRICIA NO 23 NUEVO LEÓN	10	220	030	0388	02	01	COLCHON PARA CAMAS CLINICA DE MULTIPLES POSICIONES E INDIVIDUAL. DISEÑO: COLCHON DE ESPUMA DE POLIURETANO DE 27 KG/M3, CON DOS VENTILAS EN CADA COSTADO. FORRO TELA AHULADA. COLOR VERDE, CODIGO PANTONE 347 U. DIMENSIONES: LARGO (A) 190 CM, ANCHO (B) 90 CM, ESPESOR (C) 15 CM, DE LA ORILLA A CADA VENTILA (D) 40 CM.	17	24	41
UMAE GINECO OBSTETRICIA NO 23 NUEVO LEÓN	4	220	030	0206	02	01	COLCHON PARA CAMAS DE CUIDADOS INTENSIVOS Y TRABAJO DE PARTO. DISEÑO: COLCHON DE ESPUMA DE POLIURETANO DE 27 KG/M3, CON DOS VENTILAS EN CADA COSTADO. FORRO TELA AHULADA. COLOR VERDE, CODIGO PANTONE 347 U. DIMENSIONES: LARGO (A) 190 CM, ANCHO (B) 75 CM, ESPESOR (C) 15 CM, DE LA ORILLA A CADA VENTILA (D) 40 CM.	4	4	8
UMAE GINECO OBSTETRICIA NO 23 NUEVO LEÓN	6	220	030	0347	02	01	COLCHON PARA CARRO CAMILLA "TRANSFER". DISEÑO: COLCHON DE ESPUMA DE POLIURETANO DE 27 KG/M3, CON DOS VENTILAS EN CADA COSTADO. FORRO TELA AHULADA. COLOR VERDE, CODIGO PANTONE 347 U. DIMENSIONES: LARGO (A) 180 CM, ANCHO (B) 60 CM, ESPESOR (C) 5 CM, DE LA ORILLA A CADA VENTILA (D) 40 CM.	8	12	20
UMAE GINECO OBSTETRICIA NO 23 NUEVO LEÓN	13	220	080	3506	04	01	HULE CLINICO PARA USO HOSPITALARIO. DISEÑO: HULE CON ALMA DE TELA DE MANTA, CON RECUBRIMIENTO DE RESINA DE CLORURO DE POLIVINILO, ESQUINAS REDONDEADAS. COLOR AZUL CIELO, CODIGO PANTONE 278 U (ANVERSO Y REVERSO). DIMENSIONES: LARGO (A) 180 CM, ANCHO (B) 90 CM.	28	40	68
UMAE GINECO OBSTETRICIA NO 3 LA RAZA	10	220	030	0388	02	01	COLCHON PARA CAMAS CLINICA DE MULTIPLES POSICIONES E INDIVIDUAL. DISEÑO: COLCHON DE ESPUMA DE POLIURETANO DE 27 KG/M3, CON DOS VENTILAS EN CADA COSTADO. FORRO TELA AHULADA. COLOR VERDE, CODIGO PANTONE 347 U. DIMENSIONES: LARGO (A) 190 CM, ANCHO (B) 90 CM, ESPESOR (C) 15 CM, DE LA ORILLA A CADA VENTILA (D) 40 CM.	24	35	59
UMAE GINECO OBSTETRICIA NO 3 LA RAZA	6	220	030	0347	02	01	COLCHON PARA CARRO CAMILLA "TRANSFER". DISEÑO: COLCHON DE ESPUMA DE POLIURETANO DE 27 KG/M3, CON DOS VENTILAS EN CADA COSTADO. FORRO TELA AHULADA. COLOR VERDE, CODIGO PANTONE 347 U. DIMENSIONES: LARGO (A) 180 CM, ANCHO (B) 60 CM, ESPESOR (C) 5 CM, DE LA ORILLA A CADA VENTILA (D) 40 CM.	7	10	17
UMAE GINECO OBSTETRICIA NO 3 LA RAZA	7	220	030	0354	03	01	COLCHON PARA CARROS CAMILLA DE RECUPERACION Y ADULTO. DISEÑO: COLCHON DE ESPUMA DE POLIURETANO DE 27 KG/M3, CON DOS VENTILAS EN CADA COSTADO. FORRO TELA AHULADA. COLOR VERDE, CODIGO PANTONE 347 U. DIMENSIONES: LARGO (A) 180 CM, ANCHO (B) 60 CM, ESPESOR (C) 9 CM, DE LA ORILLA A CADA VENTILA (D) 40 CM.	12	17	29



**ANEXO 19 CUADRO DE DISTRIBUCIÓN**

**COLCHONES, COLCHONETAS, COJÍN, ALMOHADILLAS, HULE Y MANDIL AHULADO HOSPITALARIOS PARA EL EJERCICIO 2015**

DELEGACION O UMAE	NUMERO DE PARTIDA	CLAVE					DESCRIPCIÓN	Primera Entrega	Segunda Entrega	Cantidad Total
		GPO	GEN	ESP	DIF	VAR				
UMAE GINECO OBSTETRICIA NO 4 DEL SIGLO XXI	4	220	030	0206	02	01	COLCHON PARA CAMAS DE CUIDADOS INTENSIVOS Y TRABAJO DE PARTO. DISEÑO: COLCHON DE ESPUMA DE POLIURETANO DE 27 KG/M3, CON DOS VENTILAS EN CADA COSTADO. FORRO TELA AHULADA. COLOR VERDE, CODIGO PANTONE 347 U. DIMENSIONES: LARGO (A) 190 CM, ANCHO (B) 75 CM, ESPESOR (C) 15 CM, DE LA ORILLA A CADA VENTILA (D) 40 CM.	12	17	29
UMAE GINECO OBSTETRICIA NO 4 DEL SIGLO XXI	6	220	030	0347	02	01	COLCHON PARA CARRO CAMILLA "TRANSFER". DISEÑO: COLCHON DE ESPUMA DE POLIURETANO DE 27 KG/M3, CON DOS VENTILAS EN CADA COSTADO. FORRO TELA AHULADA. COLOR VERDE, CODIGO PANTONE 347 U. DIMENSIONES: LARGO (A) 180 CM, ANCHO (B) 60 CM, ESPESOR (C) 5 CM, DE LA ORILLA A CADA VENTILA (D) 40 CM.	8	12	20
UMAE GINECO OBSTETRICIA NO 48 GUANAJUATO	10	220	030	0388	02	01	COLCHON PARA CAMAS CLINICA DE MULTIPLES POSICIONES E INDIVIDUAL. DISEÑO: COLCHON DE ESPUMA DE POLIURETANO DE 27 KG/M3, CON DOS VENTILAS EN CADA COSTADO. FORRO TELA AHULADA. COLOR VERDE, CODIGO PANTONE 347 U. DIMENSIONES: LARGO (A) 190 CM, ANCHO (B) 90 CM, ESPESOR (C) 15 CM, DE LA ORILLA A CADA VENTILA (D) 40 CM.	13	19	32
UMAE GINECO OBSTETRICIA NO 48 GUANAJUATO	11	220	030	0396	02	01	COLCHON PARA CAMA PEDIATRICA DISEÑO: COLCHON DE ESPUMA DE POLIURETANO DE 27 KG/M3, CON DOS VENTILAS EN CADA COSTADO FORRO TELA AHULADA. COLOR VERDE, CODIGO PANTONE 347 U. DIMENSIONES: LARGO (A) 117 CM, ANCHO (B) 65 CM, ESPESOR (C) 15 CM, DE LA ORILLA A CADA VENTILA (D) 20 CM.	5	6	11
UMAE GINECO OBSTETRICIA NO 48 GUANAJUATO	4	220	030	0206	02	01	COLCHON PARA CAMAS DE CUIDADOS INTENSIVOS Y TRABAJO DE PARTO. DISEÑO: COLCHON DE ESPUMA DE POLIURETANO DE 27 KG/M3, CON DOS VENTILAS EN CADA COSTADO. FORRO TELA AHULADA. COLOR VERDE, CODIGO PANTONE 347 U. DIMENSIONES: LARGO (A) 190 CM, ANCHO (B) 75 CM, ESPESOR (C) 15 CM, DE LA ORILLA A CADA VENTILA (D) 40 CM.	5	6	11
UMAE GINECO OBSTETRICIA NO 48 GUANAJUATO	6	220	030	0347	02	01	COLCHON PARA CARRO CAMILLA "TRANSFER". DISEÑO: COLCHON DE ESPUMA DE POLIURETANO DE 27 KG/M3, CON DOS VENTILAS EN CADA COSTADO. FORRO TELA AHULADA. COLOR VERDE, CODIGO PANTONE 347 U. DIMENSIONES: LARGO (A) 180 CM, ANCHO (B) 60 CM, ESPESOR (C) 5 CM, DE LA ORILLA A CADA VENTILA (D) 40 CM.	5	6	11
UMAE GINECO OBSTETRICIA NO 48 GUANAJUATO	12	220	030	0404	02	01	COLCHON PARA CUNA CANASTILLA DISEÑO: COLCHON DE ESPUMA DE POLIURETANO DE 27 KG/M3, CON VENTILA EN EL CENTRO DE CADA COSTADO. FORRO TELA AHULADA. COLOR VERDE, CODIGO PANTONE 347 U. DIMENSIONES: LARGO (A) 65 CM, ANCHO (B) 35 CM, ESPESOR (C) 5 CM, DE LA ORILLA A CADA VENTILA (D) 32.5 CM.	8	11	19
UMAE GINECO OBSTETRICIA NO 48 GUANAJUATO	5	220	030	0339	03	01	COLCHON PARA INCUBADORA. DISEÑO: COLCHON DE ESPUMA DE POLIURETANO DE 27 KG/M3, FORRO TELA AHULADA. COLOR VERDE, CODIGO PANTONE 347 U. DIMENSIONES: LARGO (A) 70 CM, ANCHO (B) 35 CM, ESPESOR (C) 5 CM.	8	11	19
UMAE HOSPITAL GENERAL LA RAZA	2	220	025	0179	02	01	ALMOHADILLA CILINDRICA. DISEÑO: FORMA CILINDRICA DE ESPUMA DE POLIURETANO AGLUTINADO DE 70 A 80 KG/M2, PARA POSICIONES DE PACIENTES HOSPITALIZADOS. FORRO TELA AHULADA. COLOR VERDE, CODIGO PANTONE 347 U. DIMENSIONES: LARGO (A) 50 CM, DIAMETRO (B) 20 CM.	3	4	7
UMAE HOSPITAL GENERAL LA RAZA	1	220	025	0161	02	01	ALMOHADILLA EN FORMA DE CUÑA DISEÑO: FORMA DE CUÑA DE ESPUMA DE POLIURETANO AGLUTINADO DE 70 A 80 KG/M3, PARA POSICIONES DE PACIENTES HOSPITALIZADOS. FORRO TELA AHULADA. COLOR VERDE, CODIGO PANTONE 347 U. DIMENSIONES: LARGO (A) 50 CM, ANCHO (B) 20 CM, LATERALES (C, D) 25 CM Y 35 CM.	4	4	8
UMAE HOSPITAL GENERAL LA RAZA	3	220	025	0187	02	01	COJIN PARA CAMAS HOSPITALARIAS. DISEÑO: COJIN DE ESPUMA DE POLIURETANO DE 20 KG/M3, CON ORILLAS DESVANECIDAS EN LOS LADOS DEL SENTIDO LONGITUDINAL Y DOS VENTILAS EN CADA COSTADO. FORRO TELA AHULADA. COLOR VERDE, CODIGO PANTONE 347 U. DIMENSIONES: LARGO (A) 50 CM, ANCHO (B) 30 CM, ESPESOR (C) 10 CM, DE LA ORILLA A CADA VENTILA (D) 7.5 CM.	60	90	150
UMAE HOSPITAL GENERAL LA RAZA	10	220	030	0388	02	01	COLCHON PARA CAMAS CLINICA DE MULTIPLES POSICIONES E INDIVIDUAL. DISEÑO: COLCHON DE ESPUMA DE POLIURETANO DE 27 KG/M3, CON DOS VENTILAS EN CADA COSTADO. FORRO TELA AHULADA. COLOR VERDE, CODIGO PANTONE 347 U. DIMENSIONES: LARGO (A) 190 CM, ANCHO (B) 90 CM, ESPESOR (C) 15 CM, DE LA ORILLA A CADA VENTILA (D) 40 CM.	61	91	152
UMAE HOSPITAL GENERAL LA RAZA	11	220	030	0396	02	01	COLCHON PARA CAMA PEDIATRICA DISEÑO: COLCHON DE ESPUMA DE POLIURETANO DE 27 KG/M3, CON DOS VENTILAS EN CADA COSTADO FORRO TELA AHULADA. COLOR VERDE, CODIGO PANTONE 347 U. DIMENSIONES: LARGO (A) 117 CM, ANCHO (B) 65 CM, ESPESOR (C) 15 CM, DE LA ORILLA A CADA VENTILA (D) 20 CM.	32	47	79
UMAE HOSPITAL GENERAL LA RAZA	4	220	030	0206	02	01	COLCHON PARA CAMAS DE CUIDADOS INTENSIVOS Y TRABAJO DE PARTO. DISEÑO: COLCHON DE ESPUMA DE POLIURETANO DE 27 KG/M3, CON DOS VENTILAS EN CADA COSTADO. FORRO TELA AHULADA. COLOR VERDE, CODIGO PANTONE 347 U. DIMENSIONES: LARGO (A) 190 CM, ANCHO (B) 75 CM, ESPESOR (C) 15 CM, DE LA ORILLA A CADA VENTILA (D) 40 CM.	5	6	11
UMAE HOSPITAL GENERAL LA RAZA	6	220	030	0347	02	01	COLCHON PARA CARRO CAMILLA "TRANSFER". DISEÑO: COLCHON DE ESPUMA DE POLIURETANO DE 27 KG/M3, CON DOS VENTILAS EN CADA COSTADO. FORRO TELA AHULADA. COLOR VERDE, CODIGO PANTONE 347 U. DIMENSIONES: LARGO (A) 180 CM, ANCHO (B) 60 CM, ESPESOR (C) 5 CM, DE LA ORILLA A CADA VENTILA (D) 40 CM.	18	26	44
UMAE HOSPITAL GENERAL LA RAZA	7	220	030	0354	03	01	COLCHON PARA CARROS CAMILLA DE RECUPERACION Y ADULTO. DISEÑO: COLCHON DE ESPUMA DE POLIURETANO DE 27 KG/M3, CON DOS VENTILAS EN CADA COSTADO. FORRO TELA AHULADA. COLOR VERDE, CODIGO PANTONE 347 U. DIMENSIONES: LARGO (A) 180 CM, ANCHO (B) 60 CM, ESPESOR (C) 9 CM, DE LA ORILLA A CADA VENTILA (D) 40 CM.	12	17	29
UMAE HOSPITAL GENERAL LA RAZA	12	220	030	0404	02	01	COLCHON PARA CUNA CANASTILLA DISEÑO: COLCHON DE ESPUMA DE POLIURETANO DE 27 KG/M3, CON VENTILA EN EL CENTRO DE CADA COSTADO. FORRO TELA AHULADA. COLOR VERDE, CODIGO PANTONE 347 U. DIMENSIONES: LARGO (A) 65 CM, ANCHO (B) 35 CM, ESPESOR (C) 5 CM, DE LA ORILLA A CADA VENTILA (D) 32.5 CM.	28	42	70
UMAE HOSPITAL GENERAL LA RAZA	5	220	030	0339	03	01	COLCHON PARA INCUBADORA. DISEÑO: COLCHON DE ESPUMA DE POLIURETANO DE 27 KG/M3, FORRO TELA AHULADA. COLOR VERDE, CODIGO PANTONE 347 U. DIMENSIONES: LARGO (A) 70 CM, ANCHO (B) 35 CM, ESPESOR (C) 5 CM.	4	6	10
UMAE HOSPITAL GENERAL LA RAZA	8	220	030	0362	03	01	COLCHONETA PARA BAÑO DE ARTESA. DISEÑO: COLCHONETA DE ESPUMA DE POLIURETANO DE 27 KG/M3, CON DOS VENTILAS EN CADA COSTADO. FORRO TELA AHULADA. COLOR VERDE, CODIGO PANTONE 347 U. DIMENSIONES: LARGO (A) 102 CM, ANCHO (B) 65 CM, ESPESOR (C) 5 CM, DE LA ORILLA A CADA VENTILA (D) 20 CM.	3	4	7
UMAE HOSPITAL GENERAL LA RAZA	9	220	030	0370	03	01	COLCHONETA PARA MESA DE ATENCION A RECIENTE NACIDO Y REHIDRATACION. DISEÑO: COLCHONETA DE ESPUMA DE POLIURETANO DE 27 KG/M3, CON DOS VENTILAS EN CADA COSTADO. FORRO TELA AHULADA. COLOR VERDE, CODIGO PANTONE 347 U. DIMENSIONES: LARGO (A) 115 CM, ANCHO (B) 55 CM, ESPESOR (C) 5 CM, DE LA ORILLA A CADA VENTILA (D) 20 CM.	3	4	7
UMAE HOSPITAL GENERAL LA RAZA	13	220	060	3506	04	01	HULE CLINICO PARA USO HOSPITALARIO. DISEÑO: HULE CON ALMA DE TELA DE MANTA, CON RECUBRIMIENTO DE RESINA DE CLORURO DE POLIVINILO, ESQUINAS REDONDEADAS. COLOR AZUL CIELO, CODIGO PANTONE 278 U (ANVERSO Y REVERSO). DIMENSIONES: LARGO (A) 180 CM, ANCHO (B) 90 CM.	12	17	29
UMAE HOSPITAL GENERAL LA RAZA	14	220	090	3009	02	01	MANDIL DE HULE. DISEÑO: HULE CON ALMA DE TELA DE MANTA, CON RECUBRIMIENTO DE RESINA DE CLORURO DE POLIVINILO, CINTAS EN EL EXTREMO SUPERIOR DEL PETO Y PARA AMARRE EN LA CINTURA. COLOR AZUL CIELO, CODIGO PANTONE 278 U (ANVERSO Y REVERSO). DIMENSIONES: LARGO PETO (A) 30 CM, ANCHO PETO (B) 25 CM, LARGO PARTE INFERIOR (C) 80 CM, ANCHO PARTE INFERIOR (D) 40 CM, LARGO TOTAL (E) 110 CM.	12	17	29
UMAE ONCOLOGIA DEL SIGLO XXI	3	220	025	0187	02	01	COJIN PARA CAMAS HOSPITALARIAS. DISEÑO: COJIN DE ESPUMA DE POLIURETANO DE 20 KG/M3, CON ORILLAS DESVANECIDAS EN LOS LADOS DEL SENTIDO LONGITUDINAL Y DOS VENTILAS EN CADA COSTADO. FORRO TELA AHULADA. COLOR VERDE, CODIGO PANTONE 347 U. DIMENSIONES: LARGO (A) 50 CM, ANCHO (B) 30 CM, ESPESOR (C) 10 CM, DE LA ORILLA A CADA VENTILA (D) 7.5 CM.	47	70	117
UMAE ONCOLOGIA DEL SIGLO XXI	10	220	030	0388	02	01	COLCHON PARA CAMAS CLINICA DE MULTIPLES POSICIONES E INDIVIDUAL. DISEÑO: COLCHON DE ESPUMA DE POLIURETANO DE 27 KG/M3, CON DOS VENTILAS EN CADA COSTADO. FORRO TELA AHULADA. COLOR VERDE, CODIGO PANTONE 347 U. DIMENSIONES: LARGO (A) 190 CM, ANCHO (B) 90 CM, ESPESOR (C) 15 CM, DE LA ORILLA A CADA VENTILA (D) 40 CM.	35	51	86
UMAE ONCOLOGIA DEL SIGLO XXI	6	220	030	0347	02	01	COLCHON PARA CARRO CAMILLA "TRANSFER". DISEÑO: COLCHON DE ESPUMA DE POLIURETANO DE 27 KG/M3, CON DOS VENTILAS EN CADA COSTADO. FORRO TELA AHULADA. COLOR VERDE, CODIGO PANTONE 347 U. DIMENSIONES: LARGO (A) 180 CM, ANCHO (B) 60 CM, ESPESOR (C) 5 CM, DE LA ORILLA A CADA VENTILA (D) 40 CM.	20	29	49
UMAE ONCOLOGIA DEL SIGLO XXI	14	220	090	3009	02	01	MANDIL DE HULE. DISEÑO: HULE CON ALMA DE TELA DE MANTA, CON RECUBRIMIENTO DE RESINA DE CLORURO DE POLIVINILO, CINTAS EN EL EXTREMO SUPERIOR DEL PETO Y PARA AMARRE EN LA CINTURA. COLOR AZUL CIELO, CODIGO PANTONE 278 U (ANVERSO Y REVERSO). DIMENSIONES: LARGO PETO (A) 30 CM, ANCHO PETO (B) 25 CM, LARGO PARTE INFERIOR (C) 80 CM, ANCHO PARTE INFERIOR (D) 40 CM, LARGO TOTAL (E) 110 CM.	6	8	14
UMAE PEDIATRIA DEL OCCIDENTE	10	220	030	0388	02	01	COLCHON PARA CAMAS CLINICA DE MULTIPLES POSICIONES E INDIVIDUAL. DISEÑO: COLCHON DE ESPUMA DE POLIURETANO DE 27 KG/M3, CON DOS VENTILAS EN CADA COSTADO. FORRO TELA AHULADA. COLOR VERDE, CODIGO PANTONE 347 U. DIMENSIONES: LARGO (A) 190 CM, ANCHO (B) 90 CM, ESPESOR (C) 15 CM, DE LA ORILLA A CADA VENTILA (D) 40 CM.	6	8	14
UMAE PEDIATRIA DEL OCCIDENTE	11	220	030	0396	02	01	COLCHON PARA CAMA PEDIATRICA DISEÑO: COLCHON DE ESPUMA DE POLIURETANO DE 27 KG/M3, CON DOS VENTILAS EN CADA COSTADO FORRO TELA AHULADA. COLOR VERDE, CODIGO PANTONE 347 U. DIMENSIONES: LARGO (A) 117 CM, ANCHO (B) 65 CM, ESPESOR (C) 15 CM, DE LA ORILLA A CADA VENTILA (D) 20 CM.	4	5	9
UMAE PEDIATRIA DEL OCCIDENTE	7	220	030	0354	03	01	COLCHON PARA CARROS CAMILLA DE RECUPERACION Y ADULTO. DISEÑO: COLCHON DE ESPUMA DE POLIURETANO DE 27 KG/M3, CON DOS VENTILAS EN CADA COSTADO. FORRO TELA AHULADA. COLOR VERDE, CODIGO PANTONE 347 U. DIMENSIONES: LARGO (A) 180 CM, ANCHO (B) 60 CM, ESPESOR (C) 9 CM, DE LA ORILLA A CADA VENTILA (D) 40 CM.	5	7	12



## ANEXO 19 CUADRO DE DISTRIBUCIÓN DIVISION DE CONTRATOS COLCHONES, COLCHONETAS, COJÍN, ALMOHADILLAS, HULE Y MANDIL AHULADO HOSPITALARIOS PARA EL EJERCICIO 2015

DELEGACION O UMAE	NUMERO DE PARTIDA	CLAVE					DESCRIPCION	Primera Entrega	Segunda Entrega	Cantidad Total
		GPO	GEN	ESP	DIF	VAR				
UMAE PEDIATRÍA DEL OCCIDENTE	12	220	090	0404	02	01	COLCHON PARA CUNA CANASTILLA DISEÑO: COLCHON DE ESPUMA DE POLIURETANO DE 27 KG/M3, CON VENTILA EN EL CENTRO DE CADA COSTADO. FORRO TELA AHULADA. COLOR VERDE, CODIGO PANTONE 347 U. DIMENSIONES: LARGO (A) 65 CM, ANCHO (B) 35 CM, ESPESOR (C) 5 CM, DE LA ORILLA A CADA VENTILA (D) 32.5 CM.	2	2	4
UMAE PEDIATRÍA DEL SIGLO XXI	10	220	090	0388	02	01	COLCHON PARA CAMAS CLINICA DE MULTIPLES POSICIONES E INDIVIDUAL. DISEÑO: COLCHON DE ESPUMA DE POLIURETANO DE 27 KG/M3, CON DOS VENTILAS EN CADA COSTADO. FORRO TELA AHULADA. COLOR VERDE, CODIGO PANTONE 347 U. DIMENSIONES: LARGO (A) 190 CM, ANCHO (B) 90 CM, ESPESOR (C) 15 CM, DE LA ORILLA A CADA VENTILA (D) 40 CM.	10	13	23
UMAE PEDIATRÍA DEL SIGLO XXI	11	220	090	0396	02	01	COLCHON PARA CAMA PEDIATRICA DISEÑO: COLCHON DE ESPUMA DE POLIURETANO DE 27 KG/M3, CON DOS VENTILAS EN CADA COSTADO FORRO TELA AHULADA. COLOR VERDE, CODIGO PANTONE 347 U. DIMENSIONES: LARGO (A) 117 CM, ANCHO (B) 65 CM, ESPESOR (C) 15 CM, DE LA ORILLA A CADA VENTILA (D) 20 CM.	4	6	10
UMAE PEDIATRÍA DEL SIGLO XXI	4	220	030	0206	02	01	COLCHON PARA CAMAS DE CUIDADOS INTENSIVOS Y TRABAJO DE PARTO. DISEÑO: COLCHON DE ESPUMA DE POLIURETANO DE 27 KG/M3, CON DOS VENTILAS EN CADA COSTADO. FORRO TELA AHULADA. COLOR VERDE, CODIGO PANTONE 347 U. DIMENSIONES: LARGO (A) 190 CM, ANCHO (B) 75 CM, ESPESOR (C) 15 CM, DE LA ORILLA A CADA VENTILA (D) 40 CM.	4	4	8
UMAE PEDIATRÍA DEL SIGLO XXI	12	220	090	0404	02	01	COLCHON PARA CUNA CANASTILLA DISEÑO: COLCHON DE ESPUMA DE POLIURETANO DE 27 KG/M3, CON VENTILA EN EL CENTRO DE CADA COSTADO. FORRO TELA AHULADA. COLOR VERDE, CODIGO PANTONE 347 U. DIMENSIONES: LARGO (A) 65 CM, ANCHO (B) 35 CM, ESPESOR (C) 5 CM, DE LA ORILLA A CADA VENTILA (D) 32.5 CM.	2	2	4
UMAE PEDIATRÍA DEL SIGLO XXI	5	220	090	0399	03	01	COLCHON PARA INCUBADORA. DISEÑO: COLCHON DE ESPUMA DE POLIURETANO DE 27 KG/M3. FORRO TELA AHULADA. COLOR VERDE, CODIGO PANTONE 347 U. DIMENSIONES: LARGO (A) 70 CM, ANCHO (B) 35 CM, ESPESOR (C) 5 CM.	3	4	7
UMAE TRAUMA Y ORTOPEDIA LOMAS VERDES	6	220	090	0347	02	01	COLCHON PARA CARRO CAMILLA "TRANSFER". DISEÑO: COLCHON DE ESPUMA DE POLIURETANO DE 27 KG/M3, CON DOS VENTILAS EN CADA COSTADO. FORRO TELA AHULADA. COLOR VERDE, CODIGO PANTONE 347 U. DIMENSIONES: LARGO (A) 180 CM, ANCHO (B) 60 CM, ESPESOR (C) 5 CM, DE LA ORILLA A CADA VENTILA (D) 40 CM.	6	8	14
UMAE TRAUMA Y ORTOPEDIA LOMAS VERDES	1	220	025	0161	02	01	ALMOHADILLA EN FORMA DE CUÑA DISEÑO: FORMA DE CUÑA DE ESPUMA DE POLIURETANO AGLUTINADO DE 70 A 80 KG/M3, PARA POSICIONES DE PACIENTES HOSPITALIZADOS. FORRO TELA AHULADA. COLOR VERDE, CODIGO PANTONE 347 U. DIMENSIONES: LARGO (A) 50 CM, ANCHO (B) 20 CM, LATERALES (C, D) 25 CM Y 35 CM.	10	15	25
UMAE TRAUMA Y ORTOPEDIA LOMAS VERDES	3	220	025	0187	02	01	COJIN PARA CAMAS HOSPITALARIAS. DISEÑO: COJIN DE ESPUMA DE POLIURETANO DE 20 KG/M3, CON ORILLAS DESVANECIDAS EN LOS LADOS DEL SENTIDO LONGITUDINAL Y DOS VENTILAS EN CADA COSTADO. FORRO TELA AHULADA. COLOR VERDE, CODIGO PANTONE 347 U. DIMENSIONES: LARGO (A) 50 CM, ANCHO (B) 30 CM, ESPESOR (C) 10 CM, DE LA ORILLA A CADA VENTILA (D) 7.5 CM.	16	23	39
UMAE TRAUMA Y ORTOPEDIA LOMAS VERDES	10	220	090	0388	02	01	COLCHON PARA CAMAS CLINICA DE MULTIPLES POSICIONES E INDIVIDUAL. DISEÑO: COLCHON DE ESPUMA DE POLIURETANO DE 27 KG/M3, CON DOS VENTILAS EN CADA COSTADO. FORRO TELA AHULADA. COLOR VERDE, CODIGO PANTONE 347 U. DIMENSIONES: LARGO (A) 190 CM, ANCHO (B) 90 CM, ESPESOR (C) 15 CM, DE LA ORILLA A CADA VENTILA (D) 40 CM.	44	66	110
UMAE TRAUMA Y ORTOPEDIA LOMAS VERDES	11	220	090	0396	02	01	COLCHON PARA CAMA PEDIATRICA DISEÑO: COLCHON DE ESPUMA DE POLIURETANO DE 27 KG/M3, CON DOS VENTILAS EN CADA COSTADO FORRO TELA AHULADA. COLOR VERDE, CODIGO PANTONE 347 U. DIMENSIONES: LARGO (A) 117 CM, ANCHO (B) 65 CM, ESPESOR (C) 15 CM, DE LA ORILLA A CADA VENTILA (D) 20 CM.	8	11	19
UMAE TRAUMA Y ORTOPEDIA LOMAS VERDES	7	220	030	0354	03	01	COLCHON PARA CARROS CAMILLA DE RECUPERACION Y ADULTO. DISEÑO: COLCHON DE ESPUMA DE POLIURETANO DE 27 KG/M3, CON DOS VENTILAS EN CADA COSTADO. FORRO TELA AHULADA. COLOR VERDE, CODIGO PANTONE 347 U. DIMENSIONES: LARGO (A) 180 CM, ANCHO (B) 60 CM, ESPESOR (C) 9 CM, DE LA ORILLA A CADA VENTILA (D) 40 CM.	12	17	29
UMAE TRAUMATOLOGÍA MAGDALENA DE LAS SALINAS	10	220	090	0388	02	01	COLCHON PARA CAMAS CLINICA DE MULTIPLES POSICIONES E INDIVIDUAL. DISEÑO: COLCHON DE ESPUMA DE POLIURETANO DE 27 KG/M3, CON DOS VENTILAS EN CADA COSTADO. FORRO TELA AHULADA. COLOR VERDE, CODIGO PANTONE 347 U. DIMENSIONES: LARGO (A) 190 CM, ANCHO (B) 90 CM, ESPESOR (C) 15 CM, DE LA ORILLA A CADA VENTILA (D) 40 CM.	56	84	140
UMAE TRAUMATOLOGÍA MAGDALENA DE LAS SALINAS	11	220	090	0396	02	01	COLCHON PARA CAMA PEDIATRICA DISEÑO: COLCHON DE ESPUMA DE POLIURETANO DE 27 KG/M3, CON DOS VENTILAS EN CADA COSTADO FORRO TELA AHULADA. COLOR VERDE, CODIGO PANTONE 347 U. DIMENSIONES: LARGO (A) 117 CM, ANCHO (B) 65 CM, ESPESOR (C) 15 CM, DE LA ORILLA A CADA VENTILA (D) 20 CM.	4	6	10
UMAE TRAUMATOLOGÍA MAGDALENA DE LAS SALINAS	4	220	030	0206	02	01	COLCHON PARA CAMAS DE CUIDADOS INTENSIVOS Y TRABAJO DE PARTO. DISEÑO: COLCHON DE ESPUMA DE POLIURETANO DE 27 KG/M3, CON DOS VENTILAS EN CADA COSTADO. FORRO TELA AHULADA. COLOR VERDE, CODIGO PANTONE 347 U. DIMENSIONES: LARGO (A) 190 CM, ANCHO (B) 75 CM, ESPESOR (C) 15 CM, DE LA ORILLA A CADA VENTILA (D) 40 CM.	5	6	11
UMAE TRAUMATOLOGÍA MAGDALENA DE LAS SALINAS	6	220	090	0347	02	01	COLCHON PARA CARRO CAMILLA "TRANSFER". DISEÑO: COLCHON DE ESPUMA DE POLIURETANO DE 27 KG/M3, CON DOS VENTILAS EN CADA COSTADO. FORRO TELA AHULADA. COLOR VERDE, CODIGO PANTONE 347 U. DIMENSIONES: LARGO (A) 180 CM, ANCHO (B) 60 CM, ESPESOR (C) 5 CM, DE LA ORILLA A CADA VENTILA (D) 40 CM.	5	6	11
UMAE TRAUMATOLOGÍA MAGDALENA DE LAS SALINAS	7	220	090	0354	03	01	COLCHON PARA CARROS CAMILLA DE RECUPERACION Y ADULTO. DISEÑO: COLCHON DE ESPUMA DE POLIURETANO DE 27 KG/M3, CON DOS VENTILAS EN CADA COSTADO. FORRO TELA AHULADA. COLOR VERDE, CODIGO PANTONE 347 U. DIMENSIONES: LARGO (A) 180 CM, ANCHO (B) 60 CM, ESPESOR (C) 9 CM, DE LA ORILLA A CADA VENTILA (D) 40 CM.	42	62	104
UMAE TRAUMATOLOGÍA MAGDALENA DE LAS SALINAS	8	220	090	0362	03	01	COLCHONETA PARA BAÑO DE ARTESA. DISEÑO: COLCHONETA DE ESPUMA DE POLIURETANO DE 27 KG/M3, CON DOS VENTILAS EN CADA COSTADO. FORRO TELA AHULADA. COLOR VERDE, CODIGO PANTONE 347 U. DIMENSIONES: LARGO (A) 102 CM, ANCHO (B) 65 CM, ESPESOR (C) 5 CM, DE LA ORILLA A CADA VENTILA (D) 20 CM.	2	2	4
UMAE TRAUMATOLOGÍA MAGDALENA DE LAS SALINAS	13	220	080	3506	04	01	HULE CLINICO PARA USO HOSPITALARIO. DISEÑO: HULE CON ALMA DE TELA DE MANTA, CON RECUBRIMIENTO DE RESINA DE CLORURO DE POLIVINILO, ESQUINAS REDONDEADAS. COLOR AZUL CIELO, CODIGO PANTONE 278 U (ANVERSO Y REVERSO). DIMENSIONES: LARGO (A) 180 CM, ANCHO (B) 90 CM.	32	48	80
UMAE TRAUMATOLOGÍA Y ORTOPEDIA NO 21 NUEVO LEÓN	10	220	090	0388	02	01	COLCHON PARA CAMAS CLINICA DE MULTIPLES POSICIONES E INDIVIDUAL. DISEÑO: COLCHON DE ESPUMA DE POLIURETANO DE 27 KG/M3, CON DOS VENTILAS EN CADA COSTADO. FORRO TELA AHULADA. COLOR VERDE, CODIGO PANTONE 347 U. DIMENSIONES: LARGO (A) 190 CM, ANCHO (B) 90 CM, ESPESOR (C) 15 CM, DE LA ORILLA A CADA VENTILA (D) 40 CM.	35	51	86
UMAE TRAUMATOLOGÍA Y ORTOPEDIA NO 21 NUEVO LEÓN	6	220	090	0347	02	01	COLCHON PARA CARRO CAMILLA "TRANSFER". DISEÑO: COLCHON DE ESPUMA DE POLIURETANO DE 27 KG/M3, CON DOS VENTILAS EN CADA COSTADO. FORRO TELA AHULADA. COLOR VERDE, CODIGO PANTONE 347 U. DIMENSIONES: LARGO (A) 180 CM, ANCHO (B) 60 CM, ESPESOR (C) 5 CM, DE LA ORILLA A CADA VENTILA (D) 40 CM.	17	24	41
UMAE TRAUMATOLOGÍA Y ORTOPEDIA NO 21 NUEVO LEÓN	7	220	030	0354	03	01	COLCHON PARA CARROS CAMILLA DE RECUPERACION Y ADULTO. DISEÑO: COLCHON DE ESPUMA DE POLIURETANO DE 27 KG/M3, CON DOS VENTILAS EN CADA COSTADO. FORRO TELA AHULADA. COLOR VERDE, CODIGO PANTONE 347 U. DIMENSIONES: LARGO (A) 180 CM, ANCHO (B) 60 CM, ESPESOR (C) 9 CM, DE LA ORILLA A CADA VENTILA (D) 40 CM.	17	24	41
UMAE TRAUMATOLOGÍA Y ORTOPEDIA PUEBLA	2	220	025	0179	02	01	ALMOHADILLA CILINDRICA. DISEÑO: FORMA CILINDRICA DE ESPUMA DE POLIURETANO AGLUTINADO DE 70 A 80 KG/M2, PARA POSICIONES DE PACIENTES HOSPITALIZADOS. FORRO TELA AHULADA. COLOR VERDE, CODIGO PANTONE 347 U. DIMENSIONES: LARGO (A) 50 CM, DIAMETRO (B) 20 CM.	12	16	28
UMAE TRAUMATOLOGÍA Y ORTOPEDIA PUEBLA	3	220	025	0187	02	01	COJIN PARA CAMAS HOSPITALARIAS. DISEÑO: COJIN DE ESPUMA DE POLIURETANO DE 20 KG/M3, CON ORILLAS DESVANECIDAS EN LOS LADOS DEL SENTIDO LONGITUDINAL Y DOS VENTILAS EN CADA COSTADO. FORRO TELA AHULADA. COLOR VERDE, CODIGO PANTONE 347 U. DIMENSIONES: LARGO (A) 50 CM, ANCHO (B) 30 CM, ESPESOR (C) 10 CM, DE LA ORILLA A CADA VENTILA (D) 7.5 CM.	16	23	39
UMAE TRAUMATOLOGÍA Y ORTOPEDIA PUEBLA	10	220	090	0388	02	01	COLCHON PARA CAMAS CLINICA DE MULTIPLES POSICIONES E INDIVIDUAL. DISEÑO: COLCHON DE ESPUMA DE POLIURETANO DE 27 KG/M3, CON DOS VENTILAS EN CADA COSTADO. FORRO TELA AHULADA. COLOR VERDE, CODIGO PANTONE 347 U. DIMENSIONES: LARGO (A) 190 CM, ANCHO (B) 90 CM, ESPESOR (C) 15 CM, DE LA ORILLA A CADA VENTILA (D) 40 CM.	12	17	29
UMAE TRAUMATOLOGÍA Y ORTOPEDIA PUEBLA	4	220	030	0206	02	01	COLCHON PARA CAMAS DE CUIDADOS INTENSIVOS Y TRABAJO DE PARTO. DISEÑO: COLCHON DE ESPUMA DE POLIURETANO DE 27 KG/M3, CON DOS VENTILAS EN CADA COSTADO. FORRO TELA AHULADA. COLOR VERDE, CODIGO PANTONE 347 U. DIMENSIONES: LARGO (A) 190 CM, ANCHO (B) 75 CM, ESPESOR (C) 15 CM, DE LA ORILLA A CADA VENTILA (D) 40 CM.	5	6	11
UMAE TRAUMATOLOGÍA MAGDALENA DE LAS SALINAS	2	220	025	0179	02	01	ALMOHADILLA CILINDRICA. DISEÑO: FORMA CILINDRICA DE ESPUMA DE POLIURETANO AGLUTINADO DE 70 A 80 KG/M2, PARA POSICIONES DE PACIENTES HOSPITALIZADOS. FORRO TELA AHULADA. COLOR VERDE, CODIGO PANTONE 347 U. DIMENSIONES: LARGO (A) 50 CM, DIAMETRO (B) 20 CM.	3	4	7
UMAE TRAUMATOLOGÍA MAGDALENA DE LAS SALINAS	1	220	025	0161	02	01	ALMOHADILLA EN FORMA DE CUÑA DISEÑO: FORMA DE CUÑA DE ESPUMA DE POLIURETANO AGLUTINADO DE 70 A 80 KG/M3, PARA POSICIONES DE PACIENTES HOSPITALIZADOS. FORRO TELA AHULADA. COLOR VERDE, CODIGO PANTONE 347 U. DIMENSIONES: LARGO (A) 50 CM, ANCHO (B) 20 CM, LATERALES (C, D) 25 CM Y 35 CM.	4	4	8
UMAE TRAUMATOLOGÍA MAGDALENA DE LAS SALINAS	3	220	025	0187	02	01	COJIN PARA CAMAS HOSPITALARIAS. DISEÑO: COJIN DE ESPUMA DE POLIURETANO DE 20 KG/M3, CON ORILLAS DESVANECIDAS EN LOS LADOS DEL SENTIDO LONGITUDINAL Y DOS VENTILAS EN CADA COSTADO. FORRO TELA AHULADA. COLOR VERDE, CODIGO PANTONE 347 U. DIMENSIONES: LARGO (A) 50 CM, ANCHO (B) 30 CM, ESPESOR (C) 10 CM, DE LA ORILLA A CADA VENTILA (D) 7.5 CM.	5	7	12



**ANEXO 19 CUADRO DE DISTRIBUCIÓN**

**COLCHONES, COLCHONETAS, COJÍN, ALMOHADILLAS, HULE Y MANDIL AHULADO HOSPITALARIOS PARA EL EJERCICIO 2015**

DELEGACION O UMAE	NUMERO DE PARTIDA	CLAVE					DESCRIPCIÓN	Primera Entrega	Segunda Entrega	Cantidad Total
		GPO	GEN	ESP	DIF	VAR				
VERACRUZ NORTE	10	220	030	0388	02	01	COLCHON PARA CAMAS CLINICA DE MULTIPLES POSICIONES E INDIVIDUAL. DISEÑO: COLCHON DE ESPUMA DE POLIURETANO DE 27 KG/M3, CON DOS VENTILAS EN CADA COSTADO. FORRO TELA AHULADA. COLOR VERDE, CODIGO PANTONE 347 U. DIMENSIONES: LARGO (A) 190 CM, ANCHO (B) 90 CM, ESPESOR (C) 15 CM, DE LA ORILLA A CADA VENTILA (D) 40 CM.	76	112	188
VERACRUZ NORTE	11	220	030	0396	02	01	COLCHON PARA CAMA PEDIATRICA DISEÑO: COLCHON DE ESPUMA DE POLIURETANO DE 27 KG/M3, CON DOS VENTILAS EN CADA COSTADO FORRO TELA AHULADA. COLOR VERDE, CODIGO PANTONE 347 U. DIMENSIONES: LARGO (A) 117 CM, ANCHO (B) 65 CM, ESPESOR (C) 15 CM, DE LA ORILLA A CADA VENTILA (D) 20 CM.	4	4	8
VERACRUZ NORTE	4	220	030	0206	02	01	COLCHON PARA CAMAS DE CUIDADOS INTENSIVOS Y TRABAJO DE PARTO. DISEÑO: COLCHON DE ESPUMA DE POLIURETANO DE 27 KG/M3, CON DOS VENTILAS EN CADA COSTADO. FORRO TELA AHULADA. COLOR VERDE, CODIGO PANTONE 347 U. DIMENSIONES: LARGO (A) 190 CM, ANCHO (B) 75 CM, ESPESOR (C) 15 CM, DE LA ORILLA A CADA VENTILA (D) 40 CM.	5	6	11
VERACRUZ NORTE	6	220	030	0347	02	01	COLCHON PARA CARRO CAMILLA "TRANSFER". DISEÑO: COLCHON DE ESPUMA DE POLIURETANO DE 27 KG/M3, CON DOS VENTILAS EN CADA COSTADO. FORRO TELA AHULADA. COLOR VERDE, CODIGO PANTONE 347 U. DIMENSIONES: LARGO (A) 180 CM, ANCHO (B) 60 CM, ESPESOR (C) 5 CM, DE LA ORILLA A CADA VENTILA (D) 40 CM.	34	49	83
VERACRUZ NORTE	7	220	030	0354	03	01	COLCHON PARA CARROS CAMILLA DE RECUPERACION Y ADULTO. DISEÑO: COLCHON DE ESPUMA DE POLIURETANO DE 27 KG/M3, CON DOS VENTILAS EN CADA COSTADO. FORRO TELA AHULADA. COLOR VERDE, CODIGO PANTONE 347 U. DIMENSIONES: LARGO (A) 180 CM, ANCHO (B) 60 CM, ESPESOR (C) 9 CM, DE LA ORILLA A CADA VENTILA (D) 40 CM	5	6	11
VERACRUZ NORTE	12	220	030	0404	02	01	COLCHON PARA CUNA CANASTILLA DISEÑO: COLCHON DE ESPUMA DE POLIURETANO DE 27 KG/M3, CON VENTILA EN EL CENTRO DE CADA COSTADO. FORRO TELA AHULADA. COLOR VERDE, CODIGO PANTONE 347 U. DIMENSIONES: LARGO (A) 65 CM, ANCHO (B) 35 CM, ESPESOR (C) 5 CM, DE LA ORILLA A CADA VENTILA (D) 32.5 CM.	2	2	4
VERACRUZ NORTE	5	220	030	0339	03	01	COLCHON PARA INCUBADORA. DISEÑO: COLCHON DE ESPUMA DE POLIURETANO DE 27 KG/M3. FORRO TELA AHULADA. COLOR VERDE, CODIGO PANTONE 347 U. DIMENSIONES: LARGO (A) 70 CM, ANCHO (B) 35 CM, ESPESOR (C) 5 CM.	3	3	6
VERACRUZ NORTE	13	220	030	9506	04	01	HULE CLINICO PARA USO HOSPITALARIO. DISEÑO: HULE CON ALMA DE TELA DE MANTA, CON RECUBRIMIENTO DE RESINA DE CLORURO DE POLIVINILO, ESQUINAS REDONDEADAS. COLOR AZUL CIELO, CODIGO PANTONE 278 U (ANVERSO Y REVERSO). DIMENSIONES: LARGO (A) 180 CM, ANCHO (B) 90 CM.	4	4	8
VERACRUZ NORTE	14	220	030	3009	02	01	MANDIL DE HULE. DISEÑO: HULE CON ALMA DE TELA DE MANTA, CON RECUBRIMIENTO DE RESINA DE CLORURO DE POLIVINILO, CINTAS EN EL EXTREMO SUPERIOR DEL PETO Y PARA AMARRE EN LA CINTURA. COLOR AZUL CIELO, CODIGO PANTONE 278 U (ANVERSO Y REVERSO). DIMENSIONES: LARGO PETO (A) 30 CM, ANCHO PETO (B) 25 CM, LARGO PARTE INFERIOR (C) 80 CM, ANCHO PARTE INFERIOR (D) 40 CM, LARGO TOTAL (E) 130 CM.	34	49	83
VERACRUZ SUR	2	220	025	0179	02	01	ALMOHADILLA CILINDRICA. DISEÑO: FORMA CILINDRICA DE ESPUMA DE POLIURETANO AGLUTINADO DE 70 A 80 KG/M2, PARA POSICIONES DE PACIENTES HOSPITALIZADOS. FORRO TELA AHULADA. COLOR VERDE, CODIGO PANTONE 347 U. DIMENSIONES: LARGO (A) 50 CM, DIAMETRO (B) 20 CM.	4	6	10
VERACRUZ SUR	1	220	025	0161	02	01	ALMOHADILLA EN FORMA DE CUÑA DISEÑO: FORMA DE CUÑA DE ESPUMA DE POLIURETANO AGLUTINADO DE 70 A 80 KG/M3, PARA POSICIONES DE PACIENTES HOSPITALIZADOS. FORRO TELA AHULADA. COLOR VERDE, CODIGO PANTONE 347 U. DIMENSIONES: LARGO (A) 50 CM, ANCHO (B) 20 CM, LATERALES (C, D) 25 CM Y 35 CM.	5	6	11
VERACRUZ SUR	3	220	025	0187	02	01	COJIN PARA CAMAS HOSPITALARIAS. DISEÑO: COJIN DE ESPUMA DE POLIURETANO DE 20 KG/M3, CON ORILLAS DESVANECIDAS EN LOS LADOS DEL SENTIDO LONGITUDINAL Y DOS VENTILAS EN CADA COSTADO. FORRO TELA AHULADA. COLOR VERDE, CODIGO PANTONE 347 U. DIMENSIONES: LARGO (A) 50 CM, ANCHO (B) 30 CM, ESPESOR (C) 10 CM, DE LA ORILLA A CADA VENTILA (D) 7.5 CM.	44	64	108
VERACRUZ SUR	10	220	030	0388	02	01	COLCHON PARA CAMAS CLINICA DE MULTIPLES POSICIONES E INDIVIDUAL. DISEÑO: COLCHON DE ESPUMA DE POLIURETANO DE 27 KG/M3, CON DOS VENTILAS EN CADA COSTADO. FORRO TELA AHULADA. COLOR VERDE, CODIGO PANTONE 347 U. DIMENSIONES: LARGO (A) 190 CM, ANCHO (B) 90 CM, ESPESOR (C) 15 CM, DE LA ORILLA A CADA VENTILA (D) 40 CM.	79	118	197
VERACRUZ SUR	11	220	030	0396	02	01	COLCHON PARA CAMA PEDIATRICA DISEÑO: COLCHON DE ESPUMA DE POLIURETANO DE 27 KG/M3, CON DOS VENTILAS EN CADA COSTADO FORRO TELA AHULADA. COLOR VERDE, CODIGO PANTONE 347 U. DIMENSIONES: LARGO (A) 117 CM, ANCHO (B) 65 CM, ESPESOR (C) 15 CM, DE LA ORILLA A CADA VENTILA (D) 20 CM.	15	22	37
VERACRUZ SUR	4	220	030	0206	02	01	COLCHON PARA CAMAS DE CUIDADOS INTENSIVOS Y TRABAJO DE PARTO. DISEÑO: COLCHON DE ESPUMA DE POLIURETANO DE 27 KG/M3, CON DOS VENTILAS EN CADA COSTADO. FORRO TELA AHULADA. COLOR VERDE, CODIGO PANTONE 347 U. DIMENSIONES: LARGO (A) 190 CM, ANCHO (B) 75 CM, ESPESOR (C) 15 CM, DE LA ORILLA A CADA VENTILA (D) 40 CM.	6	8	14
VERACRUZ SUR	6	220	030	0347	02	01	COLCHON PARA CARRO CAMILLA "TRANSFER". DISEÑO: COLCHON DE ESPUMA DE POLIURETANO DE 27 KG/M3, CON DOS VENTILAS EN CADA COSTADO. FORRO TELA AHULADA. COLOR VERDE, CODIGO PANTONE 347 U. DIMENSIONES: LARGO (A) 180 CM, ANCHO (B) 60 CM, ESPESOR (C) 5 CM, DE LA ORILLA A CADA VENTILA (D) 40 CM.	20	30	50
VERACRUZ SUR	7	220	030	0354	03	01	COLCHON PARA CARROS CAMILLA DE RECUPERACION Y ADULTO. DISEÑO: COLCHON DE ESPUMA DE POLIURETANO DE 27 KG/M3, CON DOS VENTILAS EN CADA COSTADO. FORRO TELA AHULADA. COLOR VERDE, CODIGO PANTONE 347 U. DIMENSIONES: LARGO (A) 180 CM, ANCHO (B) 60 CM, ESPESOR (C) 9 CM, DE LA ORILLA A CADA VENTILA (D) 40 CM	24	35	59
VERACRUZ SUR	12	220	030	0404	02	01	COLCHON PARA CUNA CANASTILLA DISEÑO: COLCHON DE ESPUMA DE POLIURETANO DE 27 KG/M3, CON VENTILA EN EL CENTRO DE CADA COSTADO. FORRO TELA AHULADA. COLOR VERDE, CODIGO PANTONE 347 U. DIMENSIONES: LARGO (A) 65 CM, ANCHO (B) 35 CM, ESPESOR (C) 5 CM, DE LA ORILLA A CADA VENTILA (D) 32.5 CM.	13	18	31
VERACRUZ SUR	5	220	030	0339	03	01	COLCHON PARA INCUBADORA. DISEÑO: COLCHON DE ESPUMA DE POLIURETANO DE 27 KG/M3. FORRO TELA AHULADA. COLOR VERDE, CODIGO PANTONE 347 U. DIMENSIONES: LARGO (A) 70 CM, ANCHO (B) 35 CM, ESPESOR (C) 5 CM.	8	11	19
VERACRUZ SUR	8	220	030	0362	03	01	COLCHONETA PARA BAÑO DE ARTESA. DISEÑO: COLCHONETA DE ESPUMA DE POLIURETANO DE 27 KG/M3, CON DOS VENTILAS EN CADA COSTADO. FORRO TELA AHULADA. COLOR VERDE, CODIGO PANTONE 347 U. DIMENSIONES: LARGO (A) 102 CM, ANCHO (B) 65 CM, ESPESOR (C) 5 CM, DE LA ORILLA A CADA VENTILA (D) 20 CM.	3	4	7
VERACRUZ SUR	9	220	030	0370	03	01	COLCHONETA PARA MESA DE ATENCION A RECEN NACIDO Y REHIDRATACION. DISEÑO: COLCHONETA DE ESPUMA DE POLIURETANO DE 27 KG/M3, CON DOS VENTILAS EN CADA COSTADO. FORRO TELA AHULADA. COLOR VERDE, CODIGO PANTONE 347 U. DIMENSIONES: LARGO (A) 115 CM, ANCHO (B) 55 CM, ESPESOR (C) 5 CM, DE LA ORILLA A CADA VENTILA (D) 20 CM.	6	7	13
VERACRUZ SUR	13	220	030	3506	04	01	HULE CLINICO PARA USO HOSPITALARIO. DISEÑO: HULE CON ALMA DE TELA DE MANTA, CON RECUBRIMIENTO DE RESINA DE CLORURO DE POLIVINILO, ESQUINAS REDONDEADAS. COLOR AZUL CIELO, CODIGO PANTONE 278 U (ANVERSO Y REVERSO). DIMENSIONES: LARGO (A) 180 CM, ANCHO (B) 90 CM.	8	12	20
VERACRUZ SUR	14	220	030	3009	02	01	MANDIL DE HULE. DISEÑO: HULE CON ALMA DE TELA DE MANTA, CON RECUBRIMIENTO DE RESINA DE CLORURO DE POLIVINILO, CINTAS EN EL EXTREMO SUPERIOR DEL PETO Y PARA AMARRE EN LA CINTURA. COLOR AZUL CIELO, CODIGO PANTONE 278 U (ANVERSO Y REVERSO). DIMENSIONES: LARGO PETO (A) 30 CM, ANCHO PETO (B) 25 CM, LARGO PARTE INFERIOR (C) 80 CM, ANCHO PARTE INFERIOR (D) 40 CM, LARGO TOTAL (E) 130 CM.	7	10	17
YUCATAN	2	220	025	0179	02	01	ALMOHADILLA CILINDRICA. DISEÑO: FORMA CILINDRICA DE ESPUMA DE POLIURETANO AGLUTINADO DE 70 A 80 KG/M2, PARA POSICIONES DE PACIENTES HOSPITALIZADOS. FORRO TELA AHULADA. COLOR VERDE, CODIGO PANTONE 347 U. DIMENSIONES: LARGO (A) 50 CM, DIAMETRO (B) 20 CM.	6	7	13
YUCATAN	1	220	025	0161	02	01	ALMOHADILLA EN FORMA DE CUÑA DISEÑO: FORMA DE CUÑA DE ESPUMA DE POLIURETANO AGLUTINADO DE 70 A 80 KG/M3, PARA POSICIONES DE PACIENTES HOSPITALIZADOS. FORRO TELA AHULADA. COLOR VERDE, CODIGO PANTONE 347 U. DIMENSIONES: LARGO (A) 50 CM, ANCHO (B) 20 CM, LATERALES (C, D) 25 CM Y 35 CM.	6	8	14
YUCATAN	3	220	025	0187	02	01	COJIN PARA CAMAS HOSPITALARIAS. DISEÑO: COJIN DE ESPUMA DE POLIURETANO DE 20 KG/M3, CON ORILLAS DESVANECIDAS EN LOS LADOS DEL SENTIDO LONGITUDINAL Y DOS VENTILAS EN CADA COSTADO. FORRO TELA AHULADA. COLOR VERDE, CODIGO PANTONE 347 U. DIMENSIONES: LARGO (A) 50 CM, ANCHO (B) 30 CM, ESPESOR (C) 10 CM, DE LA ORILLA A CADA VENTILA (D) 7.5 CM.	10	14	24
YUCATAN	10	220	030	0388	02	01	COLCHON PARA CAMAS CLINICA DE MULTIPLES POSICIONES E INDIVIDUAL. DISEÑO: COLCHON DE ESPUMA DE POLIURETANO DE 27 KG/M3, CON DOS VENTILAS EN CADA COSTADO. FORRO TELA AHULADA. COLOR VERDE, CODIGO PANTONE 347 U. DIMENSIONES: LARGO (A) 190 CM, ANCHO (B) 90 CM, ESPESOR (C) 15 CM, DE LA ORILLA A CADA VENTILA (D) 40 CM.	77	114	191
YUCATAN	11	220	030	0396	02	01	COLCHON PARA CAMA PEDIATRICA DISEÑO: COLCHON DE ESPUMA DE POLIURETANO DE 27 KG/M3, CON DOS VENTILAS EN CADA COSTADO FORRO TELA AHULADA. COLOR VERDE, CODIGO PANTONE 347 U. DIMENSIONES: LARGO (A) 117 CM, ANCHO (B) 65 CM, ESPESOR (C) 15 CM, DE LA ORILLA A CADA VENTILA (D) 20 CM.	13	18	31
YUCATAN	4	220	030	0206	02	01	COLCHON PARA CAMAS DE CUIDADOS INTENSIVOS Y TRABAJO DE PARTO. DISEÑO: COLCHON DE ESPUMA DE POLIURETANO DE 27 KG/M3, CON DOS VENTILAS EN CADA COSTADO. FORRO TELA AHULADA. COLOR VERDE, CODIGO PANTONE 347 U. DIMENSIONES: LARGO (A) 190 CM, ANCHO (B) 75 CM, ESPESOR (C) 15 CM, DE LA ORILLA A CADA VENTILA (D) 40 CM.	8	12	20



## ANEXO 19 CUADRO DE DISTRIBUCION DE COLCHONES, COLCHONETAS, COJÍN, ALMOHADILLAS, HULE y MANDIL AHULADO HOSPITALARIOS PARA EL EJERCICIO 2015

DELEGACION O UMAE	NUMERO DE PARTIDA	CLAVE						DESCRIPCION	Primera Entrega	Segunda Entrega	Cantidad Total
		GPO	GEN	ESP	DIF	VAR					
YUCATAN	6	220	030	0847	02	01	COLCHON PARA CARRO CAMILLA "TRANSFER". DISEÑO: COLCHON DE ESPUMA DE POLIURETANO DE 27 KG/M3, CON DOS VENTILAS EN CADA COSTADO. FORRO TELA AHULADA. COLOR VERDE, CODIGO PANTONE 347 U. DIMENSIONES: LARGO (A) 180 CM, ANCHO (B) 60 CM, ESPESOR (C) 5 CM, DE LA ORILLA A CADA VENTILA (D) 40 CM.	5	6	11	
YUCATAN	7	220	030	0854	03	01	COLCHON PARA CARROS CAMILLA DE RECUPERACION Y ADULTO. DISEÑO: COLCHON DE ESPUMA DE POLIURETANO DE 27 KG/M3, CON DOS VENTILAS EN CADA COSTADO. FORRO TELA AHULADA. COLOR VERDE, CODIGO PANTONE 347 U. DIMENSIONES: LARGO (A) 180 CM, ANCHO (B) 60 CM, ESPESOR (C) 9 CM, DE LA ORILLA A CADA VENTILA (D) 40 CM.	41	60	101	
YUCATAN	12	220	030	0404	02	01	COLCHON PARA CUNA CANASTILLA DISEÑO: COLCHON DE ESPUMA DE POLIURETANO DE 27 KG/M3, CON VENTILA EN EL CENTRO DE CADA COSTADO. FORRO TELA AHULADA. COLOR VERDE, CODIGO PANTONE 347 U. DIMENSIONES: LARGO (A) 65 CM, ANCHO (B) 35 CM, ESPESOR (C) 5 CM, DE LA ORILLA A CADA VENTILA (D) 32.5 CM.	13	18	31	
YUCATAN	5	220	030	0339	08	01	COLCHON PARA INCUBADORA. DISEÑO: COLCHON DE ESPUMA DE POLIURETANO DE 27 KG/M3. FORRO TELA AHULADA. COLOR VERDE, CODIGO PANTONE 347 U. DIMENSIONES: LARGO (A) 70 CM, ANCHO (B) 35 CM, ESPESOR (C) 5 CM.	9	13	22	
YUCATAN	8	220	030	0362	03	01	COLCHONETA PARA BAÑO DE ARTESA. DISEÑO: COLCHONETA DE ESPUMA DE POLIURETANO DE 27 KG/M3, CON DOS VENTILAS EN CADA COSTADO. FORRO TELA AHULADA. COLOR VERDE, CODIGO PANTONE 347 U. DIMENSIONES: LARGO (A) 102 CM, ANCHO (B) 65 CM, ESPESOR (C) 5 CM, DE LA ORILLA A CADA VENTILA (D) 20 CM.	18	27	45	
YUCATAN	9	220	030	0370	03	01	COLCHONETA PARA MESA DE ATENCION A RECEN NACIDO Y REHIDRATACION. DISEÑO: COLCHONETA DE ESPUMA DE POLIURETANO DE 27 KG/M3, CON DOS VENTILAS EN CADA COSTADO. FORRO TELA AHULADA. COLOR VERDE, CODIGO PANTONE 347 U. DIMENSIONES: LARGO (A) 115 CM, ANCHO (B) 55 CM, ESPESOR (C) 5 CM, DE LA ORILLA A CADA VENTILA (D) 20 CM.	3	4	7	
YUCATAN	13	220	080	3506	04	01	HULE CLINICO PARA USO HOSPITALARIO. DISEÑO: HULE CON ALMA DE TELA DE MANTA, CON RECUBRIMIENTO DE RESINA DE CLORURO DE POLIVINILO, ESQUINAS REDONDEADAS. COLOR AZUL CIELO, CODIGO PANTONE 278 U (ANVERSO Y REVERSO). DIMENSIONES: LARGO (A) 180 CM, ANCHO (B) 90 CM.	5	6	11	
YUCATAN	14	220	090	3009	02	01	MANDIL DE HULE. DISEÑO: HULE CON ALMA DE TELA DE MANTA, CON RECUBRIMIENTO DE RESINA DE CLORURO DE POLIVINILO, CINTAS EN EL EXTREMO SUPERIOR DEL PETO Y PARA AMARRE EN LA CINTURA. COLOR AZUL CIELO, CODIGO PANTONE 278 U (ANVERSO Y REVERSO). DIMENSIONES: LARGO (A) 30 CM, ANCHO (B) 25 CM, LARGO PARTE INFERIOR (C) 80 CM, ANCHO PARTE INFERIOR (D) 40 CM, LARGO TOTAL (E) 110 CM.	8	12	20	
ZACATECAS	2	220	025	0179	02	01	ALMOHADILLA CILINDRICA. DISEÑO: FORMA CILINDRICA DE ESPUMA DE POLIURETANO AGLUTINADO DE 70 A 80 KG/M2, PARA POSICIONES DE PACIENTES HOSPITALIZADOS. FORRO TELA AHULADA. COLOR VERDE, CODIGO PANTONE 347 U. DIMENSIONES: LARGO (A) 50 CM, DIAMETRO (B) 20 CM.	4	6	10	
ZACATECAS	1	220	025	0161	02	01	ALMOHADILLA EN FORMA DE CUÑA DISEÑO: FORMA DE CUÑA DE ESPUMA DE POLIURETANO AGLUTINADO DE 70 A 80 KG/M3, PARA POSICIONES DE PACIENTES HOSPITALIZADOS. FORRO TELA AHULADA. COLOR VERDE, CODIGO PANTONE 347 U. DIMENSIONES: LARGO (A) 50 CM, ANCHO (B) 20 CM, LATERALES (C, D) 25 CM Y 35 CM.	4	4	8	
ZACATECAS	3	220	025	0187	02	01	COJIN PARA CAMAS HOSPITALARIAS. DISEÑO: COJIN DE ESPUMA DE POLIURETANO DE 20 KG/M3, CON ORILLAS DESVANECIDAS EN LOS LADOS DEL SENTIDO LONGITUDINAL Y DOS VENTILAS EN CADA COSTADO. FORRO TELA AHULADA. COLOR VERDE, CODIGO PANTONE 347 U. DIMENSIONES: LARGO (A) 50 CM, ANCHO (B) 30 CM, ESPESOR (C) 10 CM, DE LA ORILLA A CADA VENTILA (D) 7.5 CM.	28	41	69	
ZACATECAS	10	220	030	0388	02	01	COLCHON PARA CAMAS CLINICA DE MULTIPLES POSICIONES E INDIVIDUAL. DISEÑO: COLCHON DE ESPUMA DE POLIURETANO DE 27 KG/M3, CON DOS VENTILAS EN CADA COSTADO. FORRO TELA AHULADA. COLOR VERDE, CODIGO PANTONE 347 U. DIMENSIONES: LARGO (A) 190 CM, ANCHO (B) 90 CM, ESPESOR (C) 15 CM, DE LA ORILLA A CADA VENTILA (D) 40 CM.	34	49	83	
ZACATECAS	11	220	030	0396	02	01	COLCHON PARA CAMA PEDIATRICA DISEÑO: COLCHON DE ESPUMA DE POLIURETANO DE 27 KG/M3, CON DOS VENTILAS EN CADA COSTADO FORRO TELA AHULADA. COLOR VERDE, CODIGO PANTONE 347 U. DIMENSIONES: LARGO (A) 117 CM, ANCHO (B) 65 CM, ESPESOR (C) 15 CM, DE LA ORILLA A CADA VENTILA (D) 20 CM.	6	7	13	
ZACATECAS	4	220	030	0206	02	01	COLCHON PARA CAMAS DE CUIDADOS INTENSIVOS Y TRABAJO DE PARTO. DISEÑO: COLCHON DE ESPUMA DE POLIURETANO DE 27 KG/M3, CON DOS VENTILAS EN CADA COSTADO. FORRO TELA AHULADA. COLOR VERDE, CODIGO PANTONE 347 U. DIMENSIONES: LARGO (A) 190 CM, ANCHO (B) 75 CM, ESPESOR (C) 15 CM, DE LA ORILLA A CADA VENTILA (D) 40 CM.	2	3	5	
ZACATECAS	6	220	030	0847	02	01	COLCHON PARA CARRO CAMILLA "TRANSFER". DISEÑO: COLCHON DE ESPUMA DE POLIURETANO DE 27 KG/M3, CON DOS VENTILAS EN CADA COSTADO. FORRO TELA AHULADA. COLOR VERDE, CODIGO PANTONE 347 U. DIMENSIONES: LARGO (A) 180 CM, ANCHO (B) 60 CM, ESPESOR (C) 5 CM, DE LA ORILLA A CADA VENTILA (D) 40 CM.	8	12	20	
ZACATECAS	7	220	030	0854	03	01	COLCHON PARA CARROS CAMILLA DE RECUPERACION Y ADULTO. DISEÑO: COLCHON DE ESPUMA DE POLIURETANO DE 27 KG/M3, CON DOS VENTILAS EN CADA COSTADO. FORRO TELA AHULADA. COLOR VERDE, CODIGO PANTONE 347 U. DIMENSIONES: LARGO (A) 180 CM, ANCHO (B) 60 CM, ESPESOR (C) 9 CM, DE LA ORILLA A CADA VENTILA (D) 40 CM.	18	26	44	
ZACATECAS	12	220	030	0404	02	01	COLCHON PARA CUNA CANASTILLA DISEÑO: COLCHON DE ESPUMA DE POLIURETANO DE 27 KG/M3, CON VENTILA EN EL CENTRO DE CADA COSTADO. FORRO TELA AHULADA. COLOR VERDE, CODIGO PANTONE 347 U. DIMENSIONES: LARGO (A) 65 CM, ANCHO (B) 35 CM, ESPESOR (C) 5 CM, DE LA ORILLA A CADA VENTILA (D) 32.5 CM.	3	4	7	
ZACATECAS	5	220	030	0339	08	01	COLCHON PARA INCUBADORA. DISEÑO: COLCHON DE ESPUMA DE POLIURETANO DE 27 KG/M3. FORRO TELA AHULADA. COLOR VERDE, CODIGO PANTONE 347 U. DIMENSIONES: LARGO (A) 70 CM, ANCHO (B) 35 CM, ESPESOR (C) 5 CM.	6	7	13	
ZACATECAS	8	220	030	0362	03	01	COLCHONETA PARA BAÑO DE ARTESA. DISEÑO: COLCHONETA DE ESPUMA DE POLIURETANO DE 27 KG/M3, CON DOS VENTILAS EN CADA COSTADO. FORRO TELA AHULADA. COLOR VERDE, CODIGO PANTONE 347 U. DIMENSIONES: LARGO (A) 102 CM, ANCHO (B) 65 CM, ESPESOR (C) 5 CM, DE LA ORILLA A CADA VENTILA (D) 20 CM.	2	2	4	
ZACATECAS	9	220	030	0370	03	01	COLCHONETA PARA MESA DE ATENCION A RECEN NACIDO Y REHIDRATACION. DISEÑO: COLCHONETA DE ESPUMA DE POLIURETANO DE 27 KG/M3, CON DOS VENTILAS EN CADA COSTADO. FORRO TELA AHULADA. COLOR VERDE, CODIGO PANTONE 347 U. DIMENSIONES: LARGO (A) 115 CM, ANCHO (B) 55 CM, ESPESOR (C) 5 CM, DE LA ORILLA A CADA VENTILA (D) 20 CM.	3	4	7	
ZACATECAS	13	220	080	3506	04	01	HULE CLINICO PARA USO HOSPITALARIO. DISEÑO: HULE CON ALMA DE TELA DE MANTA, CON RECUBRIMIENTO DE RESINA DE CLORURO DE POLIVINILO, ESQUINAS REDONDEADAS. COLOR AZUL CIELO, CODIGO PANTONE 278 U (ANVERSO Y REVERSO). DIMENSIONES: LARGO (A) 180 CM, ANCHO (B) 90 CM.	2	3	5	
ZACATECAS	14	220	090	3009	02	01	MANDIL DE HULE. DISEÑO: HULE CON ALMA DE TELA DE MANTA, CON RECUBRIMIENTO DE RESINA DE CLORURO DE POLIVINILO, CINTAS EN EL EXTREMO SUPERIOR DEL PETO Y PARA AMARRE EN LA CINTURA. COLOR AZUL CIELO, CODIGO PANTONE 278 U (ANVERSO Y REVERSO).	4	4	8	
								10,556	15,350	25,906	

SIN TEXTO

## LICITACIÓN PÚBLICA NACIONAL

No. LA-019GYR120-N62-2015

ELECTRÓNICA

MÉXICO

GOBIERNO DE LA REPÚBLICA



**ANEXO 20 (VEINTE)**  
**DIRECTORIO DE ALMACENES, DELEGACIONES Y UMAE'S (LUGAR DE ENTREGA Y PAGO)**

DELEGACIÓN Y/O UMAE	LUGAR DE ENTREGA
AGUASCALIENTES	Almacén Delegacional Carolina Villanueva No. 314 Ciudad Industrial C.P. 20290 Aguascalientes, Ags.
BAJA CALIFORNIA NORTE	Almacén Delegacional Blvd. Lázaro Cárdenas No. 3035 Frente Fracc. Nuevo Mexicali C. P. 21600 Mexicali, B. C. N.
BAJA CALIFORNIA SUR	Almacén Delegacional Calle Cuauhtémoc y Carranza No. 2415 Col. La Rinconada C. P. 23040 La Paz, B. C. S.
CAMPECHE	Almacén Delegacional Calle Nueva del Seguro Social s/n Col. Centro C. P. 24000 Campeche, Camp.
COAHUILA	Almacén Delegacional Carretera Antigua Arteaga y Libramiento López Portillo C.P. 25015 Arteaga, Coah.
COLIMA	Almacén Delegacional Calle Zaragoza No.199 Col. La Alta Villa C. P. 28987 Ciudad Villa de Álvarez Colima, Col.
CHIAPAS	Almacén Delegacional Tapachula Libramiento Sur de Tapachula Km 4.0 Parque Industrial Los Mangos Tapachula, Chis.
CHIAPAS	Almacén Subdelegacional en Tuxtla Gutiérrez, Chiapas Carretera Tuxtla Gutiérrez-San Cristóbal Km 7.0 Tuxtla Gutiérrez, Chiapas
CHIHUAHUA	Almacén Delegacional Privada de Santa Rosa Nos. 21 y 23 Colonia Nombre de Dios C.P. 31110 Chihuahua, Chih.
DURANGO	Almacén Delegacional Carretera Durango-México Km 5 Colonia 15 de Octubre C.P. 34285 Durango, Dgo.
GUANAJUATO	Almacén Delegacional Calle España Esq. Calle Suecia Fracc. Los Paraísos C. P. 37320 León, Gto.
GUERRERO	Almacén delegacional Av. Ruíz Cortines S/N Frente a la Escuela de Sociales Col. INFONAVIT Alta Progreso Acapulco, Gro. C.P. 39610
HIDALGO	Almacén Delegacional Calle Arboledas No. 115 lotes 54 y 55, Fracc. Industrial La Paz C. P. 42080 Municipio Mineral de la Reforma en Hidalgo.
JALISCO	Almacén Delegacional Anillo Periférico Sur No. 8000 Col. Sta. María Tequepexpan C. P. 45600 Tlaquepaque, Jal.
ESTADO DE MÉXICO ORIENTE	Almacén de la Coordinación de Abastecimiento y Equipamiento Poniente 146 No. 825 Col. Industrial Vallejo Código Postal 02300 Delegación Azcapotzalco, Distrito
ESTADO DE MÉXICO PONIENTE	Coordinación de Abastecimiento y Equipamiento Vialidad Toluca Metepec Km. 4.5 Barrio del Espíritu Santo, Col. La Michoacana, Metepec, Edo. de Méx, C.P. 52140
MICHOACAN	Almacén Delegacional Manuel Pérez Coronado esq. Jesús Sansón Flores s/n. Col. Infonavit Camelinas CP. 58290, Morelia, Michoacán
MORELOS	Coordinación de Abastecimiento y Equipamiento - Almacén Delegacional Av. Plan de

JUNIO 2015 ADQUISICIÓN DE COLCHONES, COLCHONETAS, COJÍN, ALMOHADILLAS, HULE Y MANDIL AHULADO HOSPITALARIOS PARA EL EJERCICIO 2015 CON ENTREGA Y PAGO EN DELEGACIONES Y UMAE'S.

**ANEXOS**  
**DIVISION DE CONTRATOS**




LICITACIÓN PÚBLICA NACIONAL

No. LA-019GYR120-N62-2015

ELECTRÓNICA

MÉXICO  
GOBIERNO DE LA REPÚBLICA



DELEGACIÓN Y/O UMAE	LUGAR DE ENTREGA
	Ayala Esq. Av. Central s/n Col. Cuauhnauc código Postal 62430 Cuernavaca Morelos
NAYARIT	Almacén Delegacional Retorno No. 72 Col. Obrera C. P. 63120 Tepic, Nay.
NUEVO LEON	Almacén Delegacional Manuel L. Barragán No. 4850 Nte. Colonia Hidalgo C.P. 64260 Monterrey, N.L.
OAXACA	Almacén Delegacional Paraje la Vía s/n Km 3 Carretera Oaxaca-Zaachila C. P. 68160 Xoxocotlan, Oax.
PUEBLA	Almacén Delegacional Calle 5 de Febrero Oriente No. 107 Col. San Felipe Hueyotlipan C. P. 72030 Puebla, Pue.
QUERETARO	Almacén Delegacional en Querétaro Av. Mesquital No. 6 Col. San Pablo Querétaro, Qro Código Postal 76130
QUINTANA ROO	Almacén Delegacional Carretera Chetumal-Mérida Km 2.5 Col. Aeropuerto C.P. 77003 Chetumal, Quintana Roo
SAN LUIS POTOSÍ	Almacén Delegacional Av. De los conventos 109-111 Fraccionamiento Hogares Ferrocarrileros C.P. 78435 San Luis Potosí, S.L.P.
SINALOA	Almacén Delegacional Blvd. Emiliano Zapata No. 3755 Pte. Col. Industrial El Palmito C. P. 80160 Tel. 01667 9920121, 9920475 y 9920476 Culiacán, Sin.
SONORA	Almacén Delegacional Prolongación Hidalgo y Huisaguay Col. Bella Vista C.P. 85130 Cd. Obregón, Son.
TABASCO	Pase Usumacinta #95, Col. 1° de Mayo, C.P. 86190, Villahermosa, Tabasco.
TAMAULIPAS	Almacén Delegacional Conjunto IMSS C.P. 87028 Cd. Victoria, Tamps.
TLAXCALA	Almacén Delegacional Instituto Politécnico Nacional s/n San Diego Metepec C. P. 90110 Tlaxcala, Tlx.
VERACRUZ NORTE	Almacén Delegacional de Bienes Terapéuticos Carret. Veracruz-La Boticaria Km 2.5 Col. Vista Alegre C. P. 94295 Boca del Río Veracruz
VERACRUZ SUR	Almacén Delegacional de Bienes Av. Veracruz Esq. Norte 22 No. 56 Col. Sta. Catarina C. P. 94730 Río Blanco, Ver.
YUCATÁN	Almacén Delegacional Calle 44 No. 999 por 127 y 127B Col. Serapio Rendón C. P. 97285 Mérida, Yuc.
ZACATECAS	Almacén Delegacional Carretera Tránsito pesado Km 1 esq. Con Priv. Secretaría de Hacienda y Crédito Público C.P. 98604. Guadalupe, Zacatecas
DELEGACIÓN NORTE DISTRITO FEDERAL	Almacén Delegacional Norte del D.F. Calz. vallejo 675 Col. Magdalena de las Salinas Código Postal 07760 delegación Gustavo A. Madero México, D. F.
DELEGACIÓN SUR DISTRITO FEDERAL	Almacén delegacional Sur del D.F. Calz. Vallejo 675, Col. Magdalena de las Salinas Delegación Gustavo A. Madero C.P. 07760 Méx, D.F.
HOSPITAL DE ESPECIALIDADES TORREON, COAH.	Almacén de la UMAE Blvd. Revolución No. 2650 Ote. Col. Torreón Jardín C.P. 27200 Torreón Coah.

## LICITACIÓN PÚBLICA NACIONAL

No. LA-019GYR120-N62-2015

ELECTRÓNICA



MÉXICO  
GOBIERNO DE LA REPÚBLICA



DELEGACIÓN Y/O UMAE	LUGAR DE ENTREGA
HOSPITAL DE ESPECIALIDADES No. 1 LEÓN, GUANAJUATO	Mat. de Curación en Almacén de la UMAE Av. México entrando por Calle Suecia s/n Col. Los Paraísos C. P. 37320 León, Gto.
HOSPITAL DE GINECO PEDIATRÍA No. 48 LEÓN, GUANAJUATO	Almacén de la UMAE Paseo de los Insurgentes s/n Fracc. Los Paraísos C. P. 37328 León, Gto.
HOSPITAL DE PEDIATRÍA OBLATOS JALISCO	Mat. de Curación en Almacén de la UMAE Calle Belisario Domínguez No. 735 Col. Independencia Sector Libertad C. P. 44349 Guadalajara, Jal.
HOSPITAL DE GINECO OBSTETRICIA OBLATOS JALISCO	Mat. de Curación en Almacén de la UMAE Calle Belisario Domínguez No. 771 Col. Independencia-Oblatos C. P. 44340 Guadalajara, Jal.
HOSPITAL DE ESPECIALIDADES OBLATOS JALISCO	Mat. de Curación en Almacén de la UMAE Calle Belisario Domínguez No. 1000 Col. Independencia Sector Libertad C. P. 44349 Tel. 0133 36 68 30 00 Ext. 31353 y 31354 Guadalajara, Jal.
TRAUMATOLOGIA LOMAS VERDES	Subalmacén de la Unidad Médica de Alta Especialidad Hospital de Traumatología y Ortopedia Lomas Verdes Av. Lomas Verdes S/N, Col. Exejidos del Oro, Naucalpan de Juárez Edo. de Méx. C.P. 53120
HOSPITAL DE CARDIOLOGÍA MONTERREY, N.L.	Almacén de la UMAE Av. Lincoln S/N Esq. Enf. Ma. De Jesús Candía Mendoza Col. Valle Verde C.P. 64730 Monterrey, N.L.
HOSPITAL DE ESPECIALIDADES MONTERREY, N.L.	Almacén de la UMAE Ave. Abraham Lincoln y Ave. Fidel Velásquez S/N Colonia Nueva Morelos C.P. 64320 Monterrey, N.L.
HOSPITAL DE TRAUMATOLOGIA Y ORTOPEdia MONTERREY, N.L.	Almacén de la UMAE Av. Pino Suárez y 15 de Mayo S/N Zona Centro C.P. 64000 Monterrey, N.L.
HOSPITAL DE GINECO OBSTETRICIA MONTERREY, N.L.	Almacén de la UMAE Av. Constitución y Av. Félix U. Gómez Col. Centro C.P. 64000 Monterrey, N.L.
HOSPITAL DE ESPECIALIDADES PUEBLA	Almacén de la UMAE Calle 2 Norte No. 2004 Col. Centro C. P. 72000 Puebla, Pue.
HOSPITAL DE TRAUMATOLOGÍA Y ORTOPEdia PUEBLA, PUE.	Almacén de la UMAE Diagonal Defensores de la República esquina 6 Poniente Col. Amor C. P. 72140 Puebla, Pue.
HOSPITAL DE ESPECIALIDADES No. 2 CD. OBREGÓN, SONORA	Mat. de Curación en Almacén de la UMAE Prol. Hidalgo y Huisaguay s/n Col. Bella Vista C. P. 85130 Cd. Obregón, Son.
HOSPITAL DE ESPECIALIDADES VERACRUZ	Almacén de la UMAE Calle Cuauhtémoc s/n Esq. Cervantes y Padilla Col. Formando Hogar Ç. P. 91897 Veracruz, Ver.
HOSPITAL DE ESPECIALIDADES YUCATÁN	Almacén de la UMAE Calle 34 X 41 No. 439 Ex terrenos El Fénix Col. Industrial El Palmito C.P. 97150 Mérida, Yuc.
HOSPITAL DE TRAUMATOLOGIA Y ORTOPEdia MAGDALENA DE LAS SALINAS	Almacén de Traumatología y Almacén de Ortopedia Av. Colector 15 S/N Esq. con Av. Instituto Politécnico Nacional. Col. Magdalena de las Salinas Delegación Gustavo A. Madero. C.P. 07760, Méx, D.F.
HOSPITAL DE TRAUMATOLOGIA Y ORTOPEdia MAGDALENA DE LAS SALINAS	Almacén de Terapia Física Av. Instituto Politécnico Nacional 1306 Col. Magdalena de las Salinas Delegación Gustavo A. Madero. C.P. 07760, Méx, D.F.
HOSPITAL DE ESPECIALIDADES LA RAZA	Almacén Hospital de Especialidades de la Calle Seris y Zaachila S/N, Col. La Raza C.P. 02990 Delegación Atzacapotzalco. Méx, D.F. En el Almacén y Farmacia localizados en el

JUNIO 2015  
ALMOHADILLAS, HULE Y MANDIL AHULADO HOSPITAL DE ESPECIALIDADES MONTERREY, N.L.

ADQUISICIÓN DE COLCHONES, COLCHONETAS, COJÍN,  
MAYO 2015 CON ENTREGA Y PAGO EN DELEGACIONES Y  
UMAE'S.

**ANEXOS**  
DIVISION DE CONTRATOS


Página 83 de 91

## LICITACIÓN PÚBLICA NACIONAL

No. LA-019GYR120-N62-2015

ELECTRÓNICA

**MÉXICO**  
GOBIERNO DE LA REPÚBLICA



DELEGACIÓN Y/O UMAE	LUGAR DE ENTREGA
	Sótano
GINECO 3 CENTRO MEDICO LA RAZA	Almacén: Material de Curación y Radiológico Hospital de Gineco-Obstetrica No. 3 Centro Médico Nacional La Raza, sito en Antonio Valeriano S/N Col. La Raza, Delegación Atzacapotzalco, Méx, D.F.
HOSPITAL GENERAL DEL CENTRO MEDICO LA RAZA	Almacén de Material de Curación y Radiológico; y Almacén de Infectología Almacén de la UMAE Hospital General del Centro Médico Nacional La Raza Av. Jacarandas Esq. Saachila Col. La Raza Delegación Atzacapotzalco, Méx, D.F.
HOSPITAL LUIS CASTELAZO AYALA GINECOLOGÍA Y OBSTETRICIA GINECO 4	Almacén de Unidad Médica de Alta Especialidad, Hospital de Ginecología y Obstetricia Av. Río Magdalena No. 289 Planta Baja Col. Tizapán San Ángel, C.P. 01090 Delegación Álvaro Obregón, Méx, D.F.
HOSPITAL DE ONCOLOGIA SIGLO XXI	Almacén de Unidad Médica de Alta Especialidad, Hospital de Oncología del Centro Médico Nacional Siglo XXI Av. Cuauhtémoc No. 330 Col. Doctores Delegación Cuauhtémoc , C.P. 06720 México, D.F. Planta Baja del patio de maniobras de la Unidad
HOSPITAL DE ESPECIALIDADES SIGLO XXI	Almacén de la Unidad Médica de Alta Especialidad Hospital de Especialidades Centro Médico Nacional Siglo XXI Av. Cuauhtémoc No. 330, Planta Baja Col. Doctores, Méx, D.F. C.P. 06720 Delegación Cuauhtémoc Clave Presupuestal 37B509662153
HOSPITAL DE CARDIOLOGIA SIGLO XXI	Almacén de la Unidad Médica de Alta Especialidad Hospital de Cardiología Siglo XXI Av. Cuauhtémoc No. 330, Planta Baja Col. Doctores, Méx, D.F. C.P. 06720 Delegación Cuauhtémoc
HOSPITAL DE PEDIATRIA SIGLO XXI	Almacén de la Unidad Médica de Alta Especialidad Hospital de Pediatría Siglo XXI Av. Cuauhtémoc No. 330, Planta Baja Col. Doctores, Méx, D.F. C.P. 06720 Delegación Cuauhtémoc
ALMACÉN DE PROGRAMAS ESPECIALES Y RED FRÍA	Calzada Vallejo 675, Col. Magdalena de las Salinas, C.P. 07760, Delegación Gustavo A. Madero, México, D. F.


## LICITACIÓN PÚBLICA NACIONAL

No. LA-019GYR120-N62-2015

ELECTRÓNICA

MÉXICO

GOBIERNO DE LA REPÚBLICA



NOMBRE DE LA SEDE DELEGACIÓN O UMAE'S	LUGAR DE PAGO	TELEFONO
AGUASCALIENTES	AV. ALAMEDA NO. 704, COL. DEL TRABAJO, C. P. 20280, AGUASCALIENTES, AGS.	01 449 975 21 65
BAJA CALIFORNIA	CALZ. CUAUHEMOC NO. 300 COL AVIACION C.P. 21230 MEXICALI, B.C	01 686 564 77 17
BAJA CALIFORNIA SUR	FRANCISO I. MADERO No. 315, COL. ESTERITO, C.P. 23020 LA PAZ, B.C.S.	01 612 129 55 26
CAMPECHE	AV. MARIA LAVALLE URBINA NO. 4A POR AVENIDA FUNDADORES, CALLE FRANCISCO FIEL JURADO C.P. 24010 EN SAN FRANCISCO DE CAMPECHE, CAMPECHE	01 981 81 6 38 03
COAHUILA	BOULEVARD VENUSTIANO CARRANZA ESQUINA CON PERIFERICO LUIS ECHEVERRIA No. 2809 COL. LA SALLE C.P. 25280 SALTILLO, COAHUILA	01 844 415 55 99
COLIMA	ZARAGOZA No. 62, ESQUINA GABINO BARREDA, COL. CENTRO C.P. 28000 COLIMA, COL.	01 312 312 01 10
CHIAPAS	CARRETERA COSTERA Y ANILLO PERIFERICO S/N, COL.CENTRO C.P. 30700, TAPACHULA CHIAPAS	01 962 626 20 77
CHIHUAHUA	AV. UNIVERSIDAD 1101 COL. CENTRO C.P. 31000 CHIHUAHUA, CHIH.	01 614 413 00 90
DURANGO	JUÁREZ 104 SUR, ZONA CENTRO DURANGO, DGO. C.P. 34000	01 618 811 32 39
GUANAJUATO	BLVD. ADOLFO LOPEZ MATEOS S/N , COL. LOS PARAISOS C.P. 37320. LEON, GTO.	01 477 717 37 35
GUERRERO	AV. CUAUHEMOC No. 95, COL. CENTRO C.P. 39300, ACAPULCO, GRO.	01 744 483 34 04
HIDALGO	BLVD. LUIS DONALDO COLOSIO No. 516, COL. CANUTILLO, C.P. 42070 PACHUCA, HGO.	01 771 714 29 64
JALISCO	BELISARIO DOMINGUEZ NO. 1000, COL. INDEPENDENCIA, C.P. 44340, GUADALAJARA, JAL.	01 333 617- 87 48
ESTADO DE MEXICO ORIENTE	CALLE 4 NO. 25, FRACCIONAMIENTO INDUSTRIAL ALCE BLANCO, MUNICIPIO DE NAUCALPAN DE JUAREZ, ESTADO DE MÉXICO, C.P. 53370	53591276
ESTADO DE MEXICO PONIENTE	JOSEFA ORTIZ DE DOMINGUEZ S/N, COLONIA CENTRO, C.P. 50000, TOLUCA, ESTADO DE MEXICO	01 722 215 16 16 Y 215 98 04
MICHOACAN	AV. MADERO PONIENTE No. 1200, COL. CENTRO, C.P. 58000 MORELIA, MICH.	01 443 312 60 81
MORELOS	BOULEVARD BENITO JUÁREZ No. 18 COL. CENTRO, C.P. 62000, CUERNAVACA, MOR.	01 777 329 51 00 EXT. 51100
NAYARIT	CALZADA DEL EJERCITO NACIONAL. No. 14, COL. FRAY JUNIPERO SERRA, C.P. 63160, TEPIC, NAY.	01 311 213 11 75

JUNIO 2015

ALMOHADILLAS, HULE Y MANDIL AHULADO HOSPITALARIOS PARA EL EJERCICIO 2015 CON ENTREGA Y PAGO EN DELEGACIONES Y UMAE'S.

ADQUISICIÓN DE COLCHONES, COLCHONETAS, COJÍN,

**ANEXOS**  
DIVISION DE CONTRATOS

Página 85 de 91

## LICITACIÓN PÚBLICA NACIONAL

No. LA-019GYR120-N62-2015

ELECTRÓNICA


  
 MÉXICO
   
 GOBIERNO DE LA REPÚBLICA


NOMBRE DE LA SEDE DELEGACIÓN O UMAE'S	LUGAR DE PAGO	TELEFONO
NUEVO LEON	CALLE GREGORIO TORRES QUEVEDO NO. 1950 OTE, COL. CENTRO, CRUZO AV. FELIX U. GOMEZ, CP 64010 MONTERREY, N.L.	01 818 342 44 32
OAXACA	CALZADA PORFIRIO DÍAZ No. 803, COL. REFORMA C.P. 68050 OAXACA, OAX.	01 951 515 29 08 Y 515 34 75
PUEBLA	CUATRO NORTE No. 2005, COL. CENTRO, C.P. 72000, PUEBLA, PUE.	01 222 242 36 90
QUERÉTARO	AVENIDA 5 DE FEBRERO NO. 102, ESQ. IGNACIO ZARAGOZA, COL. CENTRO, C.P. 76000, SANTIAGO DE QUÉRÉTARO, QRO.	01 4422 16 25 09
QUINTANA ROO	AVENIDA CHAPULTEPEC NO. 2 ORIENTE, COL. CENTRO, C.P. 77000, CHETUMAL, QUINTANA ROO.	01 983 832 04 88 EXT. 1101
SAN LUIS POTOSI	AVENIDA CUAUHEMOC No. 255 COL. MODERNA C.P. 78250 SAN LUIS POTOSÍ, S.L.P.	01 444 812 14 14
SINALOA	FRANCISCO ZARCO Y ANDRADE S/N, COL. MIGUEL ALEMAN, C.P. 80200, CULIACAN, SINALOA.	01 667 713 00 58
SONORA	CALLE 5 DE FEBRERO NO. 220 NORTE, ENTRE ALLENDE Y NAINARI, COLONIA CENTRO, C.P. 85000 CD. OBREGÓN, SONORA.	01 644 413 43 30
TABASCO	AVENIDA PASEO USUMASINTA NO. 95, COL PRIMERO DE MAYO C.P. 86190 VILLAHERMOSA, TAB.	01 993 315 79 20
TAMAULIPAS	CENTRO MÉDICO EDUCATIVO Y CULTURAL ADOLFO LÓPEZ MATEOS S/N, COL. PEDRO SOSA CP.87120, CD. VICTORIA, TAMS.	01 834 312 22 21
TLAXCALA	BOULEVARD GUILLERMO VALLE NO. 115, COLONIA CENTRO, C.P. 90000, TLAXCALA, TLAX.	01 246 462 09 28
VERACRUZ NORTE	LOMAS DEL ESTADIO S/N, COL. CENTRO, C.P. 91000 XALAPA, VER.	01 228 817 45 20 Y 817 43 92
VERACRUZ SUR	PONIENTE 7 No. 1350, COL. CENTRO, C.P. 94300, ORIZABA, VER.	01 272 725 14 93
YUCATAN	CALLE 34 No. 439 X 41, COL. INDUSTRIAL, C.P. 97150, MÉRIDA YUCATÁN.	01 999 9-22-56-49
ZACATECAS	CALLE RESTAURADORES NO. 3, COL. DEPENDENCIAS FEDERALES, C.P. 98618, GUADALUPE, ZAC.	01 492 899 10 16
DELEGACIÓN NORTE	AV. INSTITUTO POLITECNICO NACIONAL NO. 5421. COL. MAGDALENA DE LAS SALINAS DELEGACION GUSTAVO A MADERO C.P. 07760	57 54 57 71
DELEGACION SUR	CALZADA DE LA VIGA NO. 1174, COL. EL TRIUNFO, DELEG. IZTAPALAPA, C.P 09430.	56 34 99 10


LICITACIÓN PÚBLICA NACIONAL

No. LA-019GYR120-N62-2015

ELECTRÓNICA

MÉXICO

GOBIERNO DE LA REPÚBLICA



NOMBRE DE LA SEDE DELEGACIÓN O UMAE'S	LUGAR DE PAGO	TELEFONO
HOSPITAL DE TRAUMATOLOGÍA Y ORTOPEDIA LOMAS VERDES	AV. LOMAS VERDES No. 52, COL. SANTA CRUZ ACATLÁN, NAUCALPAN DE JUÁREZ, EDO. DE MÉXICO C.P. 53150	53 73 81 40
HOSPITAL DE ESPECIALIDADES "LA RAZA" DR. ANTONIO FRAGA MOURET	CALLE DE SERIS Y ZAACHILA S/N, COL. LA RAZA, DELEGACIÓN AZCAPOTZALCO, C.P. 02990, MEX. D.F.	57 82 01 29
HOSPITAL GENERAL CENTRO MÉDICO NACIONAL LA RAZA	CALZADA VALLEJO ESQ. JACARANDAS S/N, COL. LA RAZA, CP 02990, DELEG. AZCAPOTZALCO D.F.	55 83 36 46
HOSPITAL DE GINECO-OBSTETRICIA NO. 3 LA RAZA	CALZADA VALLEJO ESQ. JACARANDAS S/N, COL. LA RAZA, CP 02990, DELEG. AZCAPOTZALCO D.F.	55 83 64 08
HOSPITAL DE TRAUMATOLOGÍA Y ORTOPEDIA MAGDALENA DE LAS SALINAS "DR. VICTORIO DE LA FUENTE NARVAEZ"	AV. COLECTOR 15 S/N, ESQUINA AV. I.P.N. COLONIA MAGDALENA DE LAS SALINAS, DELEG. GUSTAVO A. MADERO C.P. 06760 MEX. D.F.	57 54 66 27
HOSPITAL DE CARDIOLOGÍA CMN SIGLO XXI	AV. CUAUHEMOC 330, COLONIA DOCTORES, DELEGACION CUAUHEMOC C.P. 06720	56 27 69 00 EXT. 21916
HOSPITAL DE ESPECIALIDADES CMN SIGLO XXI	AV. CUAUHEMOC 330, COLONIA DOCTORES, DELEGACION CUAUHEMOC C.P. 06720	57 61 02 85
HOSPITAL DE PEDIATRIA CMN SIGLO XXI	AV. CUAUHEMOC 330, COLONIA DOCTORES, DELEGACION CUAUHEMOC C.P. 06720	55 88 78 61
HOSPITAL DE ONCOLOGÍA CMN SIGLO XXI	AV. CUAUHEMOC 330, COLONIA DOCTORES, DELEGACION CUAUHEMOC C.P. 06720	57 61 05 25
HOSPITAL DE GINECO OBSTETRICIA No. 4	AV. RIO MAGDALENA NO. 289, COL. TIZAPAN SAN ANGEL, DELEG. ALVARO OBREGÓN, C.P. 01090, D.F	56 16 25 91
HOSPITAL DE ESPECIALIDADES DEL C. M. N. DE OCCIDENTE	C.BELISARIO DOMINGUEZ No. 1000 COL. INDEPENDENCIA SECTOR LIBERTAD CODIGO POSTAL 44349 GUADALAJARA, JAL.	01 333 618 27 60
PEDIATRIA DEL C. M. N. OCCIDENTE	C. BELISARIO DOMINGUEZ 735 COL. INDEPENDENCIA C.P.44340 GUADALAJARA JALISCO	01 333 618 86 18
HOSPITAL DE GINECO OBSTETRICIA DEL C. M. N. DE OCCIDENTE	C. BELISARIO DOMÍNGUEZ No. 771, SECTOR LIBERTAD, C.P. 44340 GUADALAJARA JALISCO	01 333 617 16 87
HOSPITAL DE ESPECIALIDADES No. 25 NUEVO LEÓN	AVE. FIDEL VELAZQUEZ Y LINCOLN S/N COL. NUEVA MORELOS, C. P. 64180, MONTERREY, N. L.	01 818 371 20 31
HOSPITAL DE	AVENIDA LINCOLN Y ENF. MA. DE JESUS CANDIA S/N COL	01 818 381 48 13

JUNIO 2015  
 ALMOHADILLAS, HULE Y MANDIL AHULADO HOSPITAL DE ESPECIALIDADES PARA EL MES DE JUNIO 2015 CON ENTREGA Y PAGO EN DELEGACIONES Y UMAE'S

**ANEXOS**

**DIVISION DE CONTRATOS**

## LICITACIÓN PÚBLICA NACIONAL

No. LA-019GYR120-N62-2015

ELECTRÓNICA

MÉXICO

GOBIERNO DE LA REPÚBLICA



NOMBRE DE LA SEDE DELEGACIÓN O UMAE'S	LUGAR DE PAGO	TELEFONO
CARDIOLOGÍA No. 34 NUEVO LEÓN	VALLE VERDE 1º SECTOR MTY, N.L. C.P. 64360	
HOSPITAL DE TRAUMATOLOGÍA Y ORTOPEDÍA No. 21 N.L.	AV. PINO SUAREZ Y 15 DE MAYO, S/N, ZONA CENTRO DE MONTERREY. NUEVO LEON, C.P. 64000	01 818 342 43 71
HOSPITAL ESPECIALIDADES No. 71 COAHUILA	BLVD. REVOLUCION NO. 2650 OTE CODIGO POSTAL 27200 COL. TORREON JARDÍN, TORREON COAH.	01 871 721 28 93
HOSPITAL DE ESPECIALIDADES PUEBLA	2 NORTE NUM. 2004 COLONIA CENTRO PUEBLA PUE. C.P. 7200	01 222 232 90 29
HOSPITAL DE TRAUMATOLOGÍA Y ORTOPEDÍA PUEBLA	DIAGONAL DEFENSORES DE LA REPÚBLICA, ESQ. CON 6 PONIENTE S/N, COL. AMOR C.P. 72140	01 222 231 84 10
HOSPITAL DE ESPECIALIDADES No. 1 YUCATAN	CALLE 34 No. 439 POR 41 EX TENERRENOS EL FÉNIX, COL. INDUSTRIAL, C.P. 97150, MÉRIDA, YUCATÁN	01 999 922 78 02
HOSPITAL DE ESPECIALIDADES No. 14 VERACRUZ	AV. CUAUHEMOC S/N, ESQ. RAZ Y GUZMAN, COLONIA FORMANDO HOGAR, C.P. 91810, VERACRUZ, VER.	01 229 934 35 00
HOSPITAL DE ESPECIALIDADES No. 2 SONORA	PROLONGACION HIDALGO S/N COLONIA BELLAVISTA CD. OBREGON SONORA C.P. 85000	01 644 414 42 46
HOSPITAL DE ESPECIALIDADES No. 1 GUANAJUATO	BOULEVARD ADOLFO LOPEZ MATEOS ESQ. PASEO DE LOS INSURGENTES S/N COL. LOS PARAISOS LEON, GTO. C.P. 37320	01 477 717 30 04
HOSPITAL DE GINECO-OBSTETRICIA No. 48 GUANAJUATO	AV. PASEO DE LOS INSURGENTES S/N COL. LOS PARAISOS LEON, GUANAJUATO C.P 37328	01 477 717 50 76



**INSTITUTO MEXICANO DEL SEGURO SOCIAL**  
DIRECCIÓN DE ADMINISTRACIÓN  
UNIDAD DE ADMINISTRACIÓN  
COORDINACIÓN DE ADQUISICIÓN DE BIENES  
Y CONTRATACIÓN DE SERVICIOS

Contrato Número  
**U150349**

### **ANEXO 3**

**"DICTAMEN DE DISPONIBILIDAD PRESUPUESTAL PREVIO"**

EL PRESENTE ANEXO CONSTA DE 2 HOJAS INCLUYENDO ESTA CARÁTULA

**ANEXOS**  
**DIVISION DE CONTRATOS**



SIN TEXTO



INSTITUTO MEXICANO DEL SEGURO SOCIAL

0166

DIRECCION DE FINANZAS  
UNIDAD DE OPERACIÓN FINANCIERA  
COORDINACIÓN DE PRESUPUESTO E INFORMACIÓN PROGRAMÁTICA  
DICTAMEN DE DISPONIBILIDAD PRESUPUESTAL PREVIO

FOLIO: 0000124137-2015

Dictamen de Inversión  
 Dictamen de Gasto

Dependencia Solicitante: 09 Distrito Federal Nivel Central  
 089001 Oficinas Centrales  
 180000 CoordControlAbasto

Concepto: OFICIO 1149 DEL 23/03/2015 PARA EL PAGO POR LA ADQUISICION DE ROPA HOSPITALARIA DEL EJERCICIO 2015

Fecha Elaboración: 10/04/2015

Total Comprometido (en pesos): \$ 308,262,058.65  
 Cuenta: 21053003 DE ROPERIA Y VESTUARIO Unidad de Información: 028001 Centro de Costos: 150900

COMPROMETIDO MENSUAL (en miles de pesos)													
ENE	FEB	MAR	ABR	MAY	JUN	JUL	AGO	SEP	OCT	NOV	DIC		
0.0	0.0	0.0	90,880.3	31,736.5	34,791.3	35,799.1	28,848.3	29,118.3	26,520.2	18,055.1	12,512.8		
0.0	0.0	0.0	0.0	0.0	0.0	0.0	0.0	0.0	0.0	0.0	0.0		

El presente documento de existencia de respaldo presupuestario se emite en términos de lo señalado en numeral 7.2.10 de la Norma Presupuestaria del Instituto Mexicano del Seguro Social (IMSS), y de lo establecido en el artículo 8°, 144 y 148 del Reglamento Interior del IMSS, responsabilidad del área solicitante el destino y aplicación de los recursos. También se informa que este documento únicamente tendrá validez para el ejercicio fiscal en curso, y que con base en la revisión que se efectuó en el Sistema Financiero PREI-Millennium, en el Módulo de Control de Compromisos, en la combinación unidad de información y centro de costos, los montos señalados quedan comprometidos para dar inicio a las gestiones de adquisición de bienes y servicios con base al marco normativo vigente.

ATENTAMENTE

Lic. Armando Rivera Téllez

Subjefe de la División de Gestión Presupuestaria

DIA MES AÑO  
DICTAMINADO DEFINITIVO

DICTAMEN DEFINITIVO

CONTRATO No. \_\_\_\_\_

IMPORTE DEFINITIVO (EN PESOS): \$ \_\_\_\_\_ .00

**ANEXOS**  
**DIVISION DE CONTRATOS**

INSTITUTO MEXICANO DEL SEGURO SOCIAL  
COORDINACIÓN DE PRESUPUESTO E INFORMACIÓN PROGRAMÁTICA  
DIVISION DE GESTION  
PRESUPUESTARIA  
CERTIFICACION  
PRESUPUESTAL

Clave: 6170-009-001

SIN TEXTO



**INSTITUTO MEXICANO DEL SEGURO SOCIAL**  
DIRECCIÓN DE ADMINISTRACIÓN  
UNIDAD DE ADMINISTRACIÓN  
COORDINACIÓN DE ADQUISICIÓN DE BIENES  
Y CONTRATACIÓN DE SERVICIOS

Contrato Número  
**U150349**

**ANEXO 4**

**“PROPUESTA ECONÓMICA Y HOJA DE CONTACTO”**

EL PRESENTE ANEXO CONSTA DE 3 HOJAS INCLUYENDO ESTA CARÁTULA

**ANEXOS**  
**DIVISION DE CONTRATOS**

DIVISIÓN DE CONTRATOS

SIN TEXTO



SECRETARÍA DE ECONOMÍA  
ESTADOS UNIDOS MEXICANOS

**COMPRAS PÚBLICAS**

**POSICIÓN DE LICITACIÓN: 001/001**

LICITACIÓN PÚBLICA NACIONAL N°: 2015-08-001  
FECHA: 20 DE AGOSTO DEL 2015

NOMBRE DEL LICITANTE: COMERCIALIZADORA Y COMERCIALIZADORA DE MATERIALES, S.A. DE C.V.  
DISTR. ( X )

DOMICILIO: CUITLÁHUAC No. 21, COL. LA MAGDALENA, TOLUCA, ESTADO DE MÉXICO, C.P. 50190

R.F.C.: S/MAT-07-03-01  
TEL.: 01 (722) 237-4033 FAX: S/F CORREO: ventas@procomat.com.mx

ESTRATEGIA DE COMPRAS: PEQUENA ( ) MEDIANA ( ) GRANDE ( )

PAIS DE ORGEN	UNIDAD	CANT	TIPO	PAIS DE ORIGEN	NOMBRE Y RFC DEL FABRICANTE	MARCA	CANTIDAD TOTAL	PRECIO	
								UNITARIO	TOTAL
MEXICO	PIEZA	1	PIEZA	MEXICO	ACQUINAMIENTOS CONFORTABLES, S.A. DE C.V.	ACQUINAMIENTOS CONFORTABLES	1,518	\$ 16.50	\$ 25,047.00
MEXICO	PIEZA	1	PIEZA	MEXICO	ACQUINAMIENTOS CONFORTABLES, S.A. DE C.V.	ACQUINAMIENTOS CONFORTABLES	2,749	\$ 32.85	\$ 90,290.65
MEXICO	PIEZA	1	PIEZA	MEXICO	ACQUINAMIENTOS CONFORTABLES, S.A. DE C.V.	ACQUINAMIENTOS CONFORTABLES	8,517	\$ 789.00	\$ 6,719,532.00
MEXICO	PIEZA	1	PIEZA	MEXICO	ACQUINAMIENTOS CONFORTABLES, S.A. DE C.V.	ACQUINAMIENTOS CONFORTABLES	1,134	\$ 438.75	\$ 497,542.50

MARIO DE JESUS GÓMEZ LÓPEZ  
REPRESENTANTE LEGAL

**ANEXOS**  
**DIVISION DE CONTRATOS**

Cuitlahuac #21 Col. La Magdalena, C.P. 50190  
Toluca, Estado de México  
Tel. (01722)237-4033  
ventas@procomat.com.mx  
www.procomat.com.mx



0440

PARTIDA	CLAVE					DESCRIPCIÓN	MARCA	CANTIDAD TOTAL	PRECIO UNITARIO	IMPORTE TOTAL SIN IVA
	GPO	GEN	ESP	DEF	VAR					
						MARCA: POCO MARCA: 33 CONFORTABLES				

NOTAS: EL(LOS) PORCENTAJE(S) DE DESCUENTO SE PALABRAS PERMANENTE MÍNIMO DURANTE EL CONTRATO.  
 EN EL CASO QUE EL IMSS ME OTORQUE LA DEMANDA SOLICITADA, ME DEBO COLACIONAR EL CONTRATO QUE  
 SE DERIVE EN LOS TÉRMINOS, CONDICIONES Y CANTIDADES ESTABLECIDAS EN ESTA LICITACIÓN.

DE CONFORMIDAD CON LO DISPUESTO POR EL NUMERAL 29 DEL ACUERDO POR EL QUE SE DEBERÁN  
 OBSERVAR PARA LA UTILIZACIÓN DEL SISTEMA ELECTRÓNICO DE INFORMACIÓN PÚBLICA GUBERNAMENTAL, ACEPTO  
 QUE, EN CASO DE QUE EL ARCHIVO ELECTRÓNICO EN EL QUE SE CONTENGAN LAS PROPOSICIONES Y/O DEBERÁN  
 POR TENER ALGÚN VIRUS INFORMÁTICO O POR CUALQUIER OTRA CAUSA AJENA A LA ENTIDAD, ÉSTAS SE TENDRÁN

NOTA: SÓLO SE MENCIONAN LAS PARTIDAS COTIZADAS, EL RESTO NO LAS COTIZAMOS.

ATENTAMENTE




---

MARIO DE JESÚS GÓMEZ LÓPEZ.  
 REPRESENTANTE LEGAL.



MARIO DE JESÚS GÓMEZ LÓPEZ  
 REPRESENTANTE LEGAL

Cuitlahuac #21 Col. La Magdalena, C.P. 50190  
 Toluca, Estado de México  
 Tel. (01722)237-4033  
 ventas@procomat.com.mx  
 www.procomat.com.mx



FECHA: MÉXICO, D.F. A, 19 DE OCTUBRE DEL 2015.

**INSTITUTO MEXICANO DEL SEGURO SOCIAL  
PRESENTE**

PARA LAS COMUNICACIONES OFICIALES ENTRE MI REPRESENTADA Y EL PERSONAL ADSCRITO AL INSTITUTO MEXICANO DEL SEGURO SOCIAL, EL (LOS) CONTACTO (S) CON MI REPRESENTADA ES A TRAVÉS DE:

- NOMBRE COMPLETO DEL CONTACTO OFICIAL: **MARIO DE JESÚS GÓMEZ LÓPEZ.**
- CARGO: **COORDINADOR DE LICITACIONES Y REPRESENTANTE LEGAL.**
- DOMICILIO: **CUITLÁHUAC No. 21, COL. LA MAGDALENA, TOLUCA, ESTADO DE MÉXICO. C.P. 50190.**
- TELÉFONO (OFICINA: **01 (722) 237-4033 Y 237-0295;** CELULAR: [REDACTED] Y FAX: **SIN FAX**
- CORREO ELECTRÓNICO: **procomat@hotmail.com mario.procomat@gmail.com**

**MARIO DE JESÚS GÓMEZ LÓPEZ, EN MI CARÁCTER DE REPRESENTANTE LEGAL, DE LA EMPRESA PROMOTORA Y COMERCIALIZADORA DE MATERIALES, S.A. DE C.V., MANIFIESTO POR MEDIO DE LA PRESENTE QUE ESTOY ENTERADO DEL CONTENIDO DEL ARTÍCULO 18 Y 19 DE LA LEY FEDERAL DE TRANSPARENCIA Y ACCESO A LA INFORMACIÓN PÚBLICA GUBERNAMENTAL, Y 40 DE SU REGLAMENTO Y QUE LOS DATOS PERSONALES CONTENIDOS EN EL CONTRATO Y SUS ANEXOS, DERIVADO DEL PROCEDIMIENTO No. LA-019GYR120-N62-2015, NO CONTIENE INFORMACIÓN DE CARÁCTER RESERVADA Y CONFIDENCIAL, POR LO QUE AUTORIZO A LA INSTITUCIÓN A SU PUBLICACIÓN EN EL SISTEMA ELECTRÓNICO DE INFORMACIÓN PÚBLICA GUBERNAMENTAL SOBRE ADQUISICIONES, ARRENDAMIENTOS Y SERVICIOS (COMPRA-NET), Y DEMÁS SISTEMAS INSTITUCIONALES.**

ATENTAMENTE

  
**MARIO DE JESÚS GÓMEZ LÓPEZ.  
REPRESENTANTE LEGAL.**

**ANEXOS  
DIVISION DE CONTRATOS**

PROMOTORA Y COMERCIALIZADORA DE MATERIALES S.A. DE C.V.

COMERCIALIZADORA  
**PROCOMAT**  
UNA COMPRA INTELIGENTE



Cuitláhuac No. 21 Col. La Magdalena C.P. 50190, Toluca, Edo. de México  
Tel. (722) 2374033 / 2370295 E-mail: procomat@hotmail.com



SIN TEXTO