

The image features a large, semi-transparent watermark of the IMSS logo in the background. The logo consists of a stylized figure of a person with arms raised, enclosed within a rounded square frame. Below the figure, the letters 'IMSS' are written in a bold, sans-serif font.

Se manifiesta que el
archivo publicado es
la mejor versión
disponible con la
que cuenta el
Instituto Mexicano
del Seguro Social.






INSTITUTO MEXICANO DEL SEGURO SOCIAL
 DIRECCIÓN DE ADMINISTRACIÓN
 UNIDAD DE ADQUISICIONES E INFRAESTRUCTURA
 COORDINACIÓN DE ADQUISICIÓN DE BIENES Y
 CONTRATACIÓN DE SERVICIOS

CONTRATO DE ADQUISICIÓN DE BIENES
 NUMERO 17BI0466
 HOJA 1 DE 1

ACUERDO DEL CIAAS	N/A	SESIÓN DEL CIAAS	N/A
PROCEDIMIENTO DE CONTRATACIÓN	LICITACIÓN PÚBLICA INTERNACIONAL BAJO LA COBERTURA DE LOS TRATADOS DE LIBRE COMERCIO CON CAPITULO DE COMPRAS GUBERNAMENTALES ELECTRÓNICA NÚMERO LA-019GVR040-E8-2017		
FUNDAMENTO	ARTÍCULO 134 DE LA CONSTITUCIÓN POLÍTICA DE LOS ESTADOS UNIDOS MEXICANOS, Y DE CONFORMIDAD CON LOS ARTÍCULOS 25, 26 FRACCIÓN I, 26 BIS FRACCIÓN II, 26 TER, 27, 28, FRACCIÓN II, 29, 30, 32, 33, 33 BIS, 34, 35, 36, 36 BIS, FRACCIÓN I Y 46, DE LA LAASSP, EL REGLAMENTO Y DEMÁS DISPOSICIONES APPLICABLES EN LA MATERIA.		
FECHA DE FALLO	DÍA	MES	AÑO
	02	OCTUBRE	2017

VIGENCIA DEL CONTRATO			
DEL	DÍA	MES	AÑO
	17	OCTUBRE	2017
HASTA	DÍA	MES	AÑO
	31	DICIEMBRE	2017
TIPO DE CONTRATO			
ABIERTO ()			
CERRADO (X)			
OFICIO DE LIBERACIÓN DE INVERSIÓN			
PARA CUBRIR LAS EROGACIONES QUE SE DERIVEN DEL PRESENTE CONTRATO, CUENTA CON RECURSOS DISPONIBLES SUFICIENTES, NO COMPROMETIDOS, DE ACUERDO AL (LOS) OFICIO(S) DE LIBERACIÓN DE INVERSIÓN (OLI), MISMO(S) QUE SE AGREGA(N) AL PRESENTE CONTRATO COMO ANEXO 1 (UNO).			

PROVEEDOR	RADIOLOGÍA Y ELECTRÓNICA DE MÉXICO, S.A. DE C.V.		
DOMICILIO (Artículo 49 "RLAASSP")	CALZADA DE TLALPAN NÚMERO 4892, COLONIA TLALPAN CENTRO, CÓDIGO POSTAL 14000 DELEGACIÓN TLALPAN, CIUDAD DE MÉXICO.		
TELÉFONO(S)	55 5513 9959	FAX	N/D
ESCRITURA PÚBLICA	51,846	FECHA ESCRITURA PÚBLICA	17 de octubre de 1988
NOTARÍA PÚBLICA	89 DEL DISTRITO FEDERAL	FOLIO MERCANTIL	113354
DE ACUERDO CON SUS ESTATUTOS, SU OBJETO SOCIAL CONSISTE ENTRE OTRAS ACTIVIDADES, EN:	LA ELABORACIÓN, TRANSFORMACIÓN, COMPRA, VENTA, DISTRIBUCIÓN, IMPORTACIÓN, EXPORTACIÓN, FABRICACIÓN Y COMERCIO EN GENERAL DE TODA CLASE DE APARATOS, EQUIPOS, REFACTORES, INSTRUMENTAL MÉDICO QUIRÚRGICO Y ACCESORIOS PARA HOSPITALES, CLÍNICAS Y LABORATORIOS, ASÍ COMO LOS PRODUCTOS NECESARIOS PARA SU ELABORACIÓN, ASÍ COMO EL "PROYECTO E INSTALACIÓN DE EQUIPO Y CONSTRUCCIÓN DE PLANTAS Y LABORATORIOS NECESARIOS PARA EL DESARROLLO DE SUS OBJETOS.		
NOMBRE DEL APODERADO LEGAL	JOSEPH BRUNO RUIZ	ESCRITURA PÚBLICA	26,575
NOTARIO PÚBLICO	LICENCIADO EFRAIN MARTIN VIRUES Y LAZOS	NOTARÍA PÚBLICA	214 DEL DISTRITO FEDERAL
FECHA DE ENTREGA DE LOS BIENES	LA FECHA MÁXIMA DE ENTREGA DE LOS BIENES A ENTERA SATISFACCIÓN DE "EL INSTITUTO" SERÁ DE 90 (NOVENTA) DÍAS NATURALES CONTADOS A PARTIR DEL DÍA NATURAL SIGUIENTE AL ACTO DE COMUNICACIÓN DE FALLO.	LUGAR ENTREGA DE LOS BIENES	EL LUGAR DE ENTREGA DE LOS BIENES A ENTERA SATISFACCIÓN DE "EL INSTITUTO" SERÁN LOS SEÑALADOS EN LA "GUÍA DE DISTRIBUCIÓN Y ADMINISTRADORES DE CONTRATO" QUE SE AGREGA AL PRESENTE CONTRATO COMO ANEXO 3 (TRES)
		FECHA ESCRITURA PÚBLICA	26 DE FEBRERO DE 2010
		FOLIO MERCANTIL	N/D
		IMPORTE SIN IVA	\$3,906,886.38 (TRES MILLONES NOVECIENTOS SEIS MIL OCHOCIENTOS OCHENTA Y SEIS PESOS 387100 M.N.)
		IVA	0% () 16% (X)

OBJETO DEL CONTRATO	RADIOLOGÍA Y ELECTRÓNICA DE MÉXICO, S.A. DE C.V.
ADQUISICIÓN DE EQUIPO MÉDICO PARA CUBRIR LAS NECESIDADES DEL PROGRAMA DE SUSTITUCIÓN DE EQUIPO MÉDICO EN UNIDADES DE LOS TRES NIVELES DE ATENCIÓN A LA SALUD DEL IMSS 2017, CUYAS CARACTERÍSTICAS, ESPECIFICACIONES Y CANTIDADES SE DESCRIBEN EN LOS ANEXOS 2 (DOS), 3 (TRES) Y 4 (CUATRO) DE ESTE CONTRATO.	
 JOSÉ ROBERTO FLORES BAÑUELOS Apoderado Legal	 ING. ULISES TONATLIUH AMADO GÓMEZ Coordinador Biomédico Delegacional de Yucatán Administrador del Contrato
 JOSEPH BRUNO RUIZ Apoderado Legal	"EL PROVEEDOR" RADIOLOGÍA Y ELECTRÓNICA DE MÉXICO, S.A. DE C.V.

Este instrumento jurídico fue elaborado de conformidad con los documentos proporcionados por la División Contratante, correspondientes al procedimiento de contratación que se señala.

LAS DECLARACIONES Y CLÁUSULAS DEL PRESENTE CONTRATO APARECEN AL REVERSO

14/11/2017
 Autorizado



INSTITUTO MEXICANO DEL SEGURO SOCIAL
DIRECCIÓN DE ADMINISTRACIÓN
UNIDAD DE ADQUISICIONES E INFRAESTRUCTURA
COORDINACIÓN DE ADQUISICIÓN DE BIENES Y
CONTRATACIÓN DE SERVICIOS
COORDINACIÓN TÉCNICA DE PLANEACIÓN Y CONTRATOS

Contrato Número
17BI0466

ANEXO 1 (UNO)

“OFICIO(S) DE LIBERACIÓN DE INVERSIÓN (OLI)”

ANEXOS
DIVISION DE CONTRATOS

EL PRESENTE ANEXO CONSTA DE 6 HOJAS INCLUYENDO ESTA CARÁTULA

DIVISIÓN DE CONTRATOS
NIVEL CENTRAL

SINTEX

①



DIRECCIÓN DE FINANZAS
UNIDAD DE OPERACIÓN FINANCIERA
COORDINACIÓN DE PRESUPUESTO E INFORMACIÓN PROGRAMÁTICA

OLI No.: 328 / 1664

No. de programa o proyecto PREI: 16090024
Cuenta contable PREI: 13350109

1660GYR0091
50083

Programa de sustitución de equipo médico en unidades de los tres niveles de atención a la salud del IMSS, 2017.


Nombre del programa o proyecto:

Clave COG	Nombre de clave COG	ID de Transac.	ID de Solicitud	CUR	Nombre de la Unidad	PREI Monto del Presupuesto del Destino del Bien			SA			PREI			Monto autorizado																		
						Municipio / Estación	Unicación	UI	Centro de Costo	GPO. GEN	ESP	DIF	VAR	ID de Artículo	Descripción	URG	URG	UI	Centro de Costo	Período Fiscal	Nc. de bienes	Precio Unitario con IVA	Importe Total con IVA										
53101	Equipo médico y de laboratorio	12320909	0000168783	3301	M. U. MED FAMILIAR NUM. 46	COYOACAN	38530001	382403	200200	531-824	0031	03	01	16416	ULTRASONOGRAFO BASICO, EQUIPO	09	09530007	099001	290000	2017M03	1	1,064,950.00	1,064,950.00										
53101	Equipo médico y de laboratorio	12320910	0000168807	3301	H.G.S.Z. N°12	JRS RIO COLORADO	02040001	020702	200200	531-824	0031	03	01	16416	ULTRASONOGRAFO BASICO, EQUIPO	09	09530007	099001	290000	2017M09	1	1,064,950.00	1,064,950.00										
53101	Equipo médico y de laboratorio	12320911	0000168143	3301	U.I.F. 16	MEXICALI	02010017	022402	200200	531-824	0031	03	01	16416	ULTRASONOGRAFO BASICO, EQUIPO	09	09530007	099001	290000	2017M03	1	1,064,950.00	1,064,950.00										
53101	Equipo médico y de laboratorio	12320912	0000168896	3301	HQZAMF N° 18	TORREON	05030010	050203	200200	531-824	0031	03	01	16416	ULTRASONOGRAFO BASICO, EQUIPO	09	09530007	099001	290000	2017M03	1	1,064,950.00	1,064,950.00										
53101	Equipo médico y de laboratorio	12320913	0000168896	3301	HGSZAMF N° 6	REAS DE LA FUER	05040001	050401	200200	531-824	0031	03	01	16416	ULTRASONOGRAFO BASICO, EQUIPO	09	09530007	099001	290000	2017M09	1	1,064,950.00	1,064,950.00										
53101	Equipo médico y de laboratorio	12320914	0000168899	3301	HGSUBZ CON MF N° 21	JORO DE LAS COL.	05090001	050402	200200	531-824	0031	03	01	16416	ULTRASONOGRAFO BASICO, EQUIPO	09	09530007	099001	290000	2017M09	1	1,064,950.00	1,064,950.00										
53101	Equipo médico y de laboratorio	12320915	0000168736	3301	HGSZAMF N° 13	MUZOLIZ, COAH.	05260001	050404	200200	531-824	0031	03	01	16416	ULTRASONOGRAFO BASICO, EQUIPO	09	09530007	099001	290000	2017M09	1	1,064,950.00	1,064,950.00										
53101	Equipo médico y de laboratorio	12320916	0000168839	3301	UMF N° 08	CD. ACUNA	05110006	050701	200200	531-824	0031	03	01	16416	ULTRASONOGRAFO BASICO, EQUIPO	09	09530007	099001	290000	2017M09	1	1,064,950.00	1,064,950.00										
53101	Equipo médico y de laboratorio	12320917	0000168475	3301	UMF N° 07	RAMOS ARIZPE	05010003	052402	200200	531-824	0031	03	01	16416	ULTRASONOGRAFO BASICO, EQUIPO	09	09530007	099001	290000	2017M09	1	1,064,950.00	1,064,950.00										
53101	Equipo médico y de laboratorio	12320918	0000168937	3301	UMF N° 15	SALTILLO	05030019	052406	200200	531-824	0031	03	01	16416	ULTRASONOGRAFO BASICO, EQUIPO	09	09530007	099001	290000	2017M09	1	1,064,950.00	1,064,950.00										
53101	Equipo médico y de laboratorio	12320919	0000168896	3301	H.G.O. N° 15	CRHJAHUA	08010029	081301	200200	531-824	0031	03	01	16416	ULTRASONOGRAFO BASICO, EQUIPO	09	09530007	099001	290000	2017M09	1	1,064,950.00	1,064,950.00										
53101	Equipo médico y de laboratorio	12320920	0000168737	3301	M. F. GRAL ZONA NUM. 8	CD. VALLES, S.L.P.	25050001	250703	200200	531-824	0031	03	01	16416	ULTRASONOGRAFO BASICO, EQUIPO	09	09530007	099001	290000	2017M09	2	1,064,950.00	2,129,900.00										
53101	Equipo médico y de laboratorio	12320921	0000168739	3301	M. H. GINECO-OBSTET. 3	AZCAPOTZALCO	36010052	361301	200200	531-824	0031	03	01	16416	ULTRASONOGRAFO BASICO, EQUIPO	09	09530007	099001	290000	2017M09	1	1,064,950.00	1,064,950.00										
53101	Equipo médico y de laboratorio	12320922	0000168568	3301	M. F. GINECO. OBSTETRICIA 23	MONTERREY, NL.	20010001	201301	200200	531-824	0031	03	01	16416	ULTRASONOGRAFO BASICO, EQUIPO	09	09530007	099001	290000	2017M09	1	1,064,950.00	1,064,950.00										
53101	Equipo médico y de laboratorio	12320923	0000168097	3301	M. F. GRAL ZONA MF NUM. 30	TIAGO XICUJTLA, 19040002	190201	190201	200200	531-824	0031	03	01	16416	ULTRASONOGRAFO BASICO, EQUIPO	09	09530007	099001	290000	2017M09	1	1,064,950.00	1,064,950.00										
TOTAL:																	52	47,932,785.00															



MÉXICO
ESTADOS UNIDOS MEXICANOS

Anexo 1 Equipamiento 2017
Clave de Cartera SHCP: 1660GYR0091
No. solicitud de SHCP: 50083



Lic. David Baca Grande
Coordinador de Planeación de Infraestructura Médica

Presente

Ciudad de México, a 29 de junio de 2017

Oficio de solicitud del área requirente: 095384612930/0251
La Coordinación de Planeación de Infraestructura Médica, solicita la emisión de un Oficio de Liberación de Inversión por un monto de \$196,794,000.00; referente al presupuesto 2017 del programa Equipo Médico, para la adquisición de 39 bienes, correspondientes a la cartera señalada a continuación.

Capítulo: Equipamiento
Oficio de Liberación de Inversión 2017
No.099001/6B3000/6B30/BMI17/ 187 / 1210

Descripción de Cartera del Programa y Proyecto de Inversión (PPI) de la SHCP
Nombre de Cartera: Programa de sustitución de equipo médico en unidades de los tres niveles de atención a la salud del IMSS, 2017.
Clave de cartera: 1650GYR0091
No. de solicitud: 50083
Unidad Responsable: GYR
Programa presupuestario: K029
Fuente financiamiento: 4
Importe del calendario fiscal: 2,000,000,000.00
Localización geográfica: No distribuible geográficamente

Información del HCT del IMSS
Tipo OLI: Adquisición
Proyecto PREI: 16090024
Acuerdos: ACDO.AS3.HCT.310517/104.P.DF
ACDO.AS3.HCT.280916/255.P.DF
Asignación presupuestaria: 1,822,224,894.76
Nombre del PPI: Equipo Médico

Autorización de asignación del Oficio de Liberación de Inversión (OLI) 2017

Se emite el presente OLI de conformidad a los artículos 35 y 48 de la Ley Federal de Presupuesto y Responsabilidad Hacendaria; 156 fracción II y 156 A de su Reglamento; 25 y 45 de la Ley de Adquisiciones, Arrendamientos y Servicios del Sector Público, el numeral 8.1.2.1 del Manual de Organización de la Dirección de Finanzas y al oficio circular 099001670000/837, signado por el entonces Coordinador de Presupuesto e Información Programática en agosto de 2013, lo anterior para dar inicio a las gestiones de Adquisición de Equipamiento del Programa de Inversión Física 2017.

Unidad Responsable del Gasto (URG): 09 Nivel Central
Número de bienes: 39
Monto original con IVA: 196,794,000.00

(ciento noventa y seis millones setecientos noventa y cuatro mil pesos 00/100 m.n.)

Por tanto, el monto señalado se ha registrado en el Sistema Financiero PREI Millenium para que la URG inicie los procesos de adquisición conforme al Anexo 1 que se adjunta, y con base en los artículos 8 y 69 del Reglamento Interior del Instituto Mexicano del Seguro Social (IMSS) y el numeral 7.1.20 de la Norma Presupuestaria del IMSS.

COORDINACIÓN DE PLANEACIÓN DE INFRAESTRUCTURA MÉDICA
RECEBIDO
29 JUN 2017
DIVISIÓN DE EQUIPAMIENTO MÉDICO

Atentamente,
El Coordinador

José David Méndez Santa Cruz

COORDINACIÓN DE PRESUPUESTO E INFORMACIÓN PROGRAMÁTICA
RECEBIDO
29 JUN 2017

ANEXOS
DIVISION DE CONTRATOS

1



Lic. David Baca Grande
Coordinador de Planeación de Infraestructura Médica

Presente

Ciudad de México, a 28 de junio de 2017

Oficio de solicitud del área requeriente: 095384612830/0251
La Coordinación de Planeación de Infraestructura Médica, solicita la emisión de un Oficio de Liberación de Inversión por un monto de \$196,784,000.00; referente al presupuesto 2017 del programa Equipo Médico, para la adquisición de 39 bienes, correspondientes a la cartera señalada a continuación.

Capítulo: Equipamiento
Oficio de Liberación de Inversión 2017

No.099001/6B3000/6B30/BM17/ 187 / 1210

- Ing. Israel Torres Serrano.- Jefe de Servicios de Finanzas en la Delegación Regional Estado de México Oriente /1
- M. en A.F. José Trinidad Rosas Olmedo.- Jefe de Servicios de Finanzas en la Delegación Regional Estado de México Poniente /1
- C.P. César Manuel Márquez Solís.- Jefe de Servicios de Finanzas en la Delegación Regional Michoacán /1
- C.P. Paulina Rodríguez Nava.- Jefe de Servicios de Finanzas en la Delegación Estatal Morelos /1
- C.P. Adolfo Ulloa Arteaga.- Jefe de Servicios de Finanzas en la Delegación Estatal Nayarit /1
- C.P. Óscar Luis Molina Bernal.- Jefe de Servicios de Finanzas en la Delegación Regional Nuevo León /1
- Lic. Federico Javier Moctezuma Santamaria.- Jefe de Servicios de Finanzas en la Delegación Estatal Oaxaca /1
- C.P. Manuel Sanromán Vázquez.- Jefe de Servicios de Finanzas en la Delegación Estatal Puebla /1
- Mtro. José Luis Páez Zamora.- Jefe de Servicios de Finanzas en la Delegación Estatal Querétaro /1
- Lic. Rosalba Acerina Rívero Sabido.- Jefa de Servicios de Finanzas en la Delegación Estatal Quintana Roo /1
- C.P. Claudia Margarita Rodríguez Torres.- Jefa de Servicios de Finanzas en la Delegación Estatal San Luis Potosí /1
- Lic. Ricardo Nicolás Berrelleza Pacheco.- Jefe de Servicios de Finanzas en la Delegación Estatal Sinaloa /1
- C.P. Héctor Verdugo Navarro.- Jefe de Servicios de Finanzas en la Delegación Estatal Sonora /1
- C.P. Edna Georgina Casteñeda Félix.- Jefa de Servicios de Finanzas en la Delegación Estatal Tabasco /1
- Lic. José Abdo Schekalban Ongay.- Jefe de Servicios de Finanzas en la Delegación Regional Tamaulipas /1
- Lic. Julio César Figueroa Hernández.- Jefe de Servicios de Finanzas en la Delegación Estatal Tlaxcala /1
- C.P. Gloria Losada García.- Jefa de Servicios de Finanzas en la Delegación Regional Veracruz Norte /1
- C.P. Fernando Ochoa Rodríguez.- Jefe de Servicios de Finanzas en la Delegación Regional Veracruz Sur /1
- Lic. Cesar Augusto Jimenez Flores.- Jefe de Servicios de Finanzas en la Delegación Estatal Yucatán /1
- C.P. Evelia Montañez Guzmán.- Jefa de Servicios de Finanzas en la Delegación Estatal Zacatecas /1
- Lic. Maribel Guillermina Burgoa Tirado.- Jefa de Servicios de Finanzas en la Delegación Norte del Distrito Federal (Ciudad de México) /1
- Mtro. Daniel Esteban Ramírez Garcón.- Jefe de Servicios de Finanzas en la Delegación Sur del Distrito Federal (Ciudad de México) /1

ANEXOS
DIVISION DE CONTRATOS

/1 Se comunica a través de la dirección electrónica establecida para la Delegación o UMAE: <http://11.254.15.166/Seguimiento/Daplf/Menu.html>
SICGC Se enviará por el Sistema Institucional de Control de Gestión de Correspondencia.

JDMSC/ART/EPC/APOB/MAG

Volante No. 2017000404



Lic. David Baca Grande
Coordinador de Planeación de Infraestructura Médica

Ciudad de México, a 29 de junio de 2017

Presente

Oficio de solicitud del área requirente: 085384612030/0251
La Coordinación de Planeación de Infraestructura Médica, solicita la emisión de un Oficio de Liberación de Inversión por un monto de \$196,794,000.00; referente al presupuesto 2017 del programa Equipo Médico, para la adquisición de 39 bienes, correspondientes a la cartera señalada a continuación.

Capítulo: Equipamiento

Oficio de Liberación de Inversión 2017

No.099001/6B3000/6B30/BMI17/ 187 / 1210

Normatividad del Programa de Inversión Física

En materia de obra pública y de adquisiciones de bienes muebles e inmuebles las Unidades Responsables del Gasto se abstendrán de convocar, adjudicar o contratar obras públicas o adquisiciones, arrendamiento o servicios relacionados con las mismas, cuando no cuenten con la autorización de inversión en los términos de las disposiciones aplicables.

Lo relativo a la celebración de contratos, ejecución de obras, adquisiciones de bienes muebles e inmuebles, deberá apegarse a lo dispuesto por la Ley de Adquisiciones, Arrendamientos y Servicios del Sector Público, en la Ley de Obras Públicas y Servicios Relacionados con las Mismas y demás legislación aplicable.

Es importante considerar las disposiciones contenidas en el "Decreto que establece las medidas para el uso eficiente, transparente y eficaz de los recursos públicos, y las acciones de disciplina presupuestaria en el ejercicio del gasto, así como para la modernización de la Administración Pública Federal", además de los "Lineamientos para la aplicación y seguimiento de las medidas para el uso eficiente, transparente y eficaz de los recursos públicos, y las acciones de disciplina presupuestaria en el ejercicio del gasto público, así como para la modernización de la Administración Pública Federal", para la adquisición en materia de Tecnologías de la Información y la Comunicación (TIC).

Cabe precisar que, de acuerdo con lo ordenado en los artículos 42 fracción II y 107 de la Ley Federal de Presupuesto y Responsabilidad Hacendaria, 42 de su Reglamento y, conforme a los "Lineamientos para el seguimiento del ejercicio de los programas y proyectos de inversión, proyectos de infraestructura productiva de largo plazo y proyectos de asociaciones público privadas, de la Administración Pública Federal" emitidos por la Unidad de Inversiones de la Secretaría de Hacienda y Crédito Público, tiene la obligatoriedad de reportar el seguimiento de los programas y proyectos de inversión a través de la División de Control y Seguimiento al Gasto de Inversión, asimismo la información presentada deberá ser congruente con lo reportado en los distintos sistemas electrónicos de dicha Secretaría y el CompraNet de la Secretaría de la Función Pública, por lo que en caso de que no se turne la información del seguimiento del ejercicio de inversión dentro de los plazos establecidos, no se podrá solicitar el registro de cartera de nuevos programas y proyectos de inversión, ni realizar modificaciones a los ya registrados, hasta en tanto no se actualice su seguimiento.

Con copia para:

- Mtro. Jorge David Esquinca Anchondo.- Titular de la Unidad de Operación Financiera. (SICGC)
- Lic. Armando Rivera Téllez.- Coordinador Técnico de Gestión Presupuestaria. (SICGC)
- Ing. Adrián Martínez de Luna.- Jefe de Servicios de Finanzas en la Delegación Estatal Aguascalientes /1
- Lic. Sergio Antonio Rosete Weben.- Jefe de Servicios de Finanzas en la Delegación Regional Baja California /1
- C. Lorena Arreola Ulloa.- Encargada de la Jefatura de Servicios de Finanzas en la Delegación Regional Baja California Sur /1
- C.P. Jorge Arturo Pinto Ayala.- Jefe de Servicios de Finanzas en la Delegación Estatal Campeche /1
- Lic. Rafael Eduardo Ayala Fariás.- Jefe de Servicios de Finanzas en la Delegación Estatal Coahuila /1
- Lic. Georgina Sánchez Alegría.- Jefa de Servicios de Finanzas en la Delegación Regional Colima /1
- Mtro. Ricardo Carrasco Reyes.- Jefe de Servicios de Finanzas en la Delegación Estatal Chiapas /1
- Lic. Víctor Manuel Villa Hernández.- Jefe de Servicios de Finanzas en la Delegación Estatal Chihuahua /1
- C.P. Jorge Edwin Armstrong Cedillo.- Jefe de Servicios de Finanzas en la Delegación Estatal Durango /1
- C.P. Gabriela de la Luz Hermosillo Javier.- Jefa de Servicios de Finanzas en la Delegación Estatal Guanajuato /1
- C.P. Ángel Fajardo Torres.- Jefe de Servicios de Finanzas en la Delegación Estatal Guerrero /1
- C.P. Luis Millot Mariscal.- Jefe de Servicios de Finanzas en la Delegación Estatal Hidalgo /1
- Lic. Francisco Javier Rojas Paredes.- Jefe de Servicios de Finanzas en la Delegación Estatal Jalisco /1



línea 1 Equipamiento 2017

clave de carrera SHCP :

1650GYR0091

No. de programa o proyecto PREI :

16090024

Cuenta contable PREI :

13350109

o. solicitud de SHCP :

50083

Programa de sustitución de equipo médico en unidades de los tres niveles de atención a la salud del IMSS, 2017.

OLU No.: 187 / 1210

cifras en pesos

Clave de COG	Nombre de clave COG	ID de Transac.	ID de Solicitud	CUR	Nombre de la Unidad	PREI Millonaria Presupuesto del Estado del Bien				SAI				ID de Aplicación	Descripción	PREI Millonaria Control de Compromisos				Monto autorizado		
						Municipio /Estado	Ubicación	UI	Centro de Costo	GEN-	ESP	DIF	VAR			URG	URG	UI	Centro de Costo	Periodo Fiscal	No. de Bases	Precio Unitario con IVA
53101	Equipo médico y de laboratorio	12238111	0000169019	804	M. U. MED FAMILIAR NUM. 46	COYOACAN	382403	200200	531-341	2487	03	01	11824	MASTOGRAFIA DIGITAL DE CAMPO	09	09530007	099001	290000	2017M08	1	5,046,000	5,046,000.00
53101	Equipo médico y de laboratorio	12238112	0000169137	804	U.M.F. N° 10 U.M.A.A.	AGUASCALIENTES	01010013	012402	531-341	2487	03	01	11824	MASTOGRAFIA DIGITAL DE CAMPO	09	09530007	099001	290000	2017M08	1	5,046,000	5,046,000.00
53101	Equipo médico y de laboratorio	12238113	0000188085	804	U.M.F. N° 27	TJUJANA, B.C.	02030008	022407	531-341	2487	03	01	11824	MASTOGRAFIA DIGITAL DE CAMPO	09	09530007	099001	290000	2017M08	1	5,046,000	5,046,000.00
53101	Equipo médico y de laboratorio	12238114	0000188138	804	H.G.Z. CON U.M.F. N° 28	LOS CABOS, B.C.S.	03000022	030403	531-341	2487	03	01	11824	MASTOGRAFIA DIGITAL DE CAMPO	09	09530007	099001	290000	2017M08	1	5,046,000	5,046,000.00
53101	Equipo médico y de laboratorio	12238115	0000188020	804	H.G.Z. CON U.M.F. 1	CAMPECHE, CAMP	04010001	040201	531-341	2487	03	01	11824	MASTOGRAFIA DIGITAL DE CAMPO	09	09530007	099001	290000	2017M08	1	5,046,000	5,046,000.00
53101	Equipo médico y de laboratorio	12238116	0000188283	804	U.M.F. N° 82	SALTILLO	05030022	050404	531-341	2487	03	01	11824	MASTOGRAFIA DIGITAL DE CAMPO	09	09530007	099001	290000	2017M08	1	5,046,000	5,046,000.00
53101	Equipo médico y de laboratorio	12238117	0000188139	804	H.G.Z. SIEMESTRADO	MANZANILLO	06030003	060101	531-341	2487	03	01	11824	MASTOGRAFIA DIGITAL DE CAMPO	09	09530007	099001	290000	2017M08	1	5,046,000	5,046,000.00
53101	Equipo médico y de laboratorio	12238118	0000188284	804	H.G.Z. / M.F. N° 1	TAPACHULA	07020001	070202	531-341	2487	03	01	11824	MASTOGRAFIA DIGITAL DE CAMPO	09	09530007	099001	290000	2017M08	1	5,046,000	5,046,000.00
53101	Equipo médico y de laboratorio	12238119	0000188188	804	U.M.F. N° 19	UXTLA GUTIERRE	07010004	072401	531-341	2487	03	01	11824	MASTOGRAFIA DIGITAL DE CAMPO	09	09530007	099001	290000	2017M08	1	5,046,000	5,046,000.00
53101	Equipo médico y de laboratorio	12238120	0000188021	804	H.G.R. / U.M.A.A. N° 68	UDAP JUMARZ CH	08100046	080501	531-341	2487	03	01	11824	MASTOGRAFIA DIGITAL DE CAMPO	09	09530007	099001	290000	2017M08	1	5,046,000	5,046,000.00
53101	Equipo médico y de laboratorio	12238121	0000188285	804	U.M.F. N° 48	CD. JUMARZ CH	08100022	082400	531-341	2487	03	01	11824	MASTOGRAFIA DIGITAL DE CAMPO	09	09530007	099001	290000	2017M08	1	5,046,000	5,046,000.00
53101	Equipo médico y de laboratorio	12238122	0000188022	804	M. U. MED FAMILIAR	ERUA DE VILLOJ	18040001	182408	531-341	2487	03	01	11824	MASTOGRAFIA DIGITAL DE CAMPO	09	09530007	099001	290000	2017M08	39	135,794,000	135,794,000.00

M. J.



INSTITUTO MEXICANO DEL SEGURO SOCIAL
DIRECCIÓN DE ADMINISTRACIÓN
UNIDAD DE ADQUISICIONES E INFRAESTRUCTURA
COORDINACIÓN DE ADQUISICIÓN DE BIENES Y
CONTRATACIÓN DE SERVICIOS
COORDINACIÓN TÉCNICA DE PLANEACIÓN Y CONTRATOS

Contrato Número
17BI0466

ANEXO 2 (DOS)

**“CÉDULA DE DESCRIPCIÓN DE ARTÍCULO, TÉRMINOS Y
CONDICIONES”**

ANEXOS
DIVISION DE CONTRATOS

EL PRESENTE ANEXO CONSTA DE 19 HOJAS INCLUYENDO ESTA CARÁTULA

DIVISIÓN DE CONTRATOS
NIVEL CENTRAL

SINTEXT
SINTEXT

①



Remsa

Vanguardia, experiencia y servicio en equipo de radiología y diagnóstico

Radiología y Electrónica de México, S.A. de C.V.
Calzada de Talpan 4892, Talpan 14000, México D.F.
Tels. (55) 5513 9959, (55) 5513 2705, (55) 5655 1485.
Lada sin costo: 01 (800) 847 3672.
www.remsamexico.com

México D. F. a 06 de Septiembre de 2017

INSTITUTO MEXICANO DEL SEGURO SOCIAL
DIRECCIÓN DE ADMINISTRACIÓN
UNIDAD DE ADQUISICIONES E INFRAESTRUCTURA.
COORDINACIÓN DE ADQUISICIÓN DE BIENES Y CONTRATACIÓN DE SERVICIOS
COORDINACIÓN TÉCNICA DE ADQUISICIÓN DE BIENES DE INVERSIÓN Y ACTIVOS
DIVISIÓN DE EQUIPO Y MOBILIARIO MÉDICO

Presente.

ANEXO 1.2 Descripción amplia y detallada de los bienes ofertados

CLAVE SAI	531.341.2487.03.01	FECHA IMPR.:	27/03/2017
CLAVE PREI	0000000000011824	HORA IMP.:	11:33:46
NOMBRE GENERICO			
MASTOGRAFÍA DIGITAL DE CAMPO COMPLETO, UNIDAD RADIOLÓGICA PARA			

ESPECIFICACIONES Y REQUISITOS

LICITANTE:	Radiología y Electrónica de México S.A. de C.V.	MARCA	IMS
LICITACIÓN	LA-019GYR040-E8-2017	MODELO	Giotto Class
PARTIDA	19	CATALOGO	Giotto Class Datos Técnicos, Dicom Conformance Statement, Folleto monitor EIZO GX550, Manual EIZO GX550, Manual de Usuario RadiCS, Folleto monitor DELL, Folleto DVD, FOLLETO UPS EATON 9PX 11 KVA Especificaciones Técnicas, Folleto UPS EATON 9PX 11 KVA, Folleto UPS EATON PWB130
CANTIDAD	38	FABRICANTE	IMS GIOTTO S.P.A

DESCRIPCIÓN TÉCNICA DEL LICITANTE

Hoja 1 de 11

1. Definición
 - 1.1. Equipo fijo para realizar estudios radiológicos de glándula mamaria con sistema digital de campo completo.
2. Descripción
 - 2.1. Generador de Rayos "X" de alta frecuencia o multipulsos:
 - 2.1.1. Potencia de 4 kW o mayor
 - 2.1.2. Rango de mAs de 5 o menor a 400 o mayor
 - 2.1.3. Rango de kV de 23. o menor a 35 o más, con incrementos de 1 kV
 - 2.2. Tubo de rayos "X" de molibdeno o tungsteno
 - 2.2.1. Capacidad calorífica del ánodo de 160,000 HU o mayor
 - 2.2.2. Selección automática de filtros para mastografía de al menos uno de los siguientes: Plata, Molibdeno y Rhodio, Rhodio y Plata, Rodhio y Aluminio, Aluminio.
 - 2.2.3. Control automático de exposición
 - 2.2.4. Distancia foco-objetivo o SID o FFD de 65 cm o

1. Definición
 - 1.1. Equipo fijo para realizar estudios radiológicos de glándula mamaria con sistema digital de campo completo.
 2. Descripción
 - 2.1. Generador de Rayos "X" de alta frecuencia: Giotto Class Datos Técnicos pp. 6
 - 2.1.1. Potencia de 5 kW Giotto Class Datos Técnicos pp. 6
 - 2.1.2. Rango de mAs de 2 a 600 Giotto Class Datos Técnicos pp. 6
 - 2.1.3. Rango de kV de 22 a 49, con incrementos de 1 kV Giotto Class Datos Técnicos pp. 6
 - 2.2. Tubo de rayos "X" de tungsteno Giotto Class Datos Técnicos pp. 7
 - 2.2.1. Capacidad calorífica del ánodo de 300,000 HU Giotto Class Datos Técnicos pp. 7
 - 2.2.2. Selección automática de filtros para mastografía de: Plata (Ag). Giotto Class Datos Técnicos pp. 7
- Según junta de aclaraciones id DEM 6001

ANEXOS
DIVISION DE CONTRATOS



Remsa

Vanguardia, experiencia y servicio en equipo de radiología y diagnóstico

Radiología y Electrónica de México, S.A. de C.V.
Calzada de Tlalpan 4892, Tlalpan 14000, México D.F.
Tels. (55) 5513 9959, (55) 5513 2705, (55) 5655 1485.
Lada sin costo: 01 (800) 847 3672.
www.remsamexico.com

México D. F. a 06 de Septiembre de 2017

INSTITUTO MEXICANO DEL SEGURO SOCIAL
DIRECCIÓN DE ADMINISTRACIÓN
UNIDAD DE ADQUISICIONES E INFRAESTRUCTURA.
COORDINACIÓN DE ADQUISICIÓN DE BIENES Y CONTRATACIÓN DE SERVICIOS
COORDINACIÓN TÉCNICA DE ADQUISICIÓN DE BIENES DE INVERSIÓN Y ACTIVOS
DIVISIÓN DE EQUIPO Y MOBILIARIO MÉDICO

Presente.

ANEXO 1.2

Descripción amplia y detallada de los bienes ofertados

CLAVE SAI	531.341.2487.03.01	FECHA IMPR.:	27/03/2017
CLAVE PREI	0000000000011824	HORA IMP.:	11:33:46
NOMBRE GENÉRICO			
MASTOGRAFÍA DIGITAL DE CAMPO COMPLETO, UNIDAD RADIOLÓGICA PARA			

ESPECIFICACIONES Y REQUISITOS

LICITANTE:	Radiología y Electrónica de México S.A. de C.V.	MARCA	IMS
LICITACIÓN	LA-019GYR040-E8-2017	MODELO	Giotto Class
PARTIDA	19	CATÁLOGO	Giotto Class Datos Técnicos, Dicom Conformance Statement, Folleto monitor EIZO GX550, Manual EIZO GX550, Manual de Usuario RadiCS, Folleto monitor DELL, Folleto DVD, FOLLETO UPS EATON 9PX 11 KVA Especificaciones Técnicas, Folleto UPS EATON 9PX 11 KVA, Folleto UPS EATON PWS130
CANTIDAD	38	FABRICANTE	IMS GIOTTO S.P.A

Hoja 2 de 11

DESCRIPCIÓN TÉCNICA DEL LICITANTE

<p>mayor</p> <p>2.2.5. Con colimador automático o selección del diafragma automático</p> <p>2.3. Brazo o Gantry con movimientos de rotación o vertical motorizados</p> <p>2.3.1. Rotación 180°/100° o mayor (280° o mayor)</p> <p>2.3.2. Vertical de 55 cm o mayor</p> <p>2.4. Sistema de compresión motorizado y manual</p> <p>2.5. Plato o placa o paleta de compresión de 18 x 23 cm o mayor y de 24 x 26 cm o mayor.</p> <p>2.6. Dos Paleta de compresión tipo cono o spot de distinto tamaño</p> <p>2.7. Paleta con ventana graduada o abierta o fenestrada o perforada para marcaje y toma de biopsia</p> <p>2.8. Detector</p> <p>2.8.1. De selenio amorfo (a-Se) o silicio amorfo (a-Si) o Ioduro de Cesio o de silicio</p> <p>2.8.2. Profundidad o rango dinámico de 13 bits o mayor</p> <p>2.8.3. Matriz de al menos 2300 x 3000 pixeles o</p>	<p>2.2.3. Control automático de exposición Giotto Class Datos Técnicos pp. 7</p> <p>2.2.4. Distancia foco-objetivo o SID o FFD de 69 cm Giotto Class Datos Técnicos pp. 8</p> <p>2.2.5. Con colimador automático Giotto Class Datos Técnicos pp. 8</p> <p>2.3. Brazo con movimientos de rotación y vertical motorizados: Giotto Class Datos Técnicos pp. 8</p> <p>2.3.1. Rotación 180°/180° (360°) Giotto Class Datos Técnicos pp. 8</p> <p>2.3.2. Vertical de 63 cm Giotto Class Datos Técnicos pp. 8</p> <p>2.4. Sistema de compresión motorizado y manual Giotto Class Datos Técnicos pp. 9</p> <p>2.5. Paleta de compresión de 18 x 24 cm y de 24 x 30 cm. Giotto Class Datos Técnicos pp. 13</p> <p>2.6. Dos Paleta de compresión spot de distinto tamaño: 1 redonda de 5cm y 1 cuadrada de 10 cm Giotto Class Datos Técnicos pp. 13</p> <p>2.7. Paleta con ventana graduada para marcaje y toma de</p>
---	--



Remsa

Vanguardia, experiencia y servicio en equipo de radiología y diagnóstico

Radiología y Electrónica de México, S.A. de C.V.
Calzada de Talpan 4892, Talpan 14000, México D.F.
Tels. (55) 5513 9850, (55) 5513 2705, (55) 5655 1485.
Lada sin costo: 01 (800) 847 3672.
www.remsamexico.com

México D. F. a 06 de Septiembre de 2017

INSTITUTO MEXICANO DEL SEGURO SOCIAL
DIRECCIÓN DE ADMINISTRACIÓN
UNIDAD DE ADQUISICIONES E INFRAESTRUCTURA.
COORDINACIÓN DE ADQUISICIÓN DE BIENES Y CONTRATACIÓN DE SERVICIOS
COORDINACIÓN TÉCNICA DE ADQUISICIÓN DE BIENES DE INVERSIÓN Y ACTIVOS
DIVISIÓN DE EQUIPO Y MOBILIARIO MÉDICO

Presente.

ANEXO 1.2

Descripción amplia y detallada de los bienes ofertados

CLAVE SAI	531.341.2487.03.01	FECHA IMPR.:	27/03/2017
CLAVE PREI	0000000000011824	HORA IMP.:	11:33:46
NOMBRE GENERICO			
MASTOGRAFÍA DIGITAL DE CAMPO COMPLETO, UNIDAD RADIOLÓGICA PARA			

ESPECIFICACIONES Y REQUISITOS

LICITANTE:	Radiología y Electrónica de México S.A. de C.V.	MARCA	IMS
LICITACIÓN	LA-019GYR040-E8-2017	MODELO	Giotto Class
PARTIDA	19	CATALOGO	Giotto Class Datos Técnicos, Dicom Conformance Statement, Folleto monitor EIZO GX550, Manual EIZO GX550, Manual de Usuario RadICS, Folleto monitor DELL, Folleto DVD, FOLLETO UPS EATON 9PX 11 KVA Especificaciones Técnicas, Folleto UPS EATON 9PX 11 KVA, Folleto UPS EATON PW9130
CANTIDAD	38	FABRICANTE	IMS GIOTTO S.P.A

DESCRIPCIÓN TÉCNICA DEL LICITANTE

Hoja 3 de 11

- mayor
- 2.8.4. Tamaño de 23 cm o mayor x 26 cm o mayor
- 2.8.5. Tamaño de pixel de 100 micrones o menor
- 2.8.6. DQE de 65% o resolución de 3.5 lp/mm o mayor para 2D y 3D (crecimiento a 3D)
- 2.9. Estación de adquisición (Incluir marca y modelo):
 - 2.9.1. Pantallas LCD o TFT de 21" o mayor
 - 2.9.1.1. Matriz de 2MP o mayor. *Se modifica numeración según precisión no. 30 de la junta de aclaraciones*
 - 2.9.2. Almacenamiento en disco duro de 500 GB o mayor *Se modifica numeración según precisión no. 30 de la junta de aclaraciones*
 - 2.9.3. Interfase de red Ethernet 100/1000 base T *Se modifica numeración según precisión no. 30 de la junta de aclaraciones*
 - 2.9.4. Estándares DICOM con las siguientes clases de servicio habilitado para su uso (anexar carta de fabricante de cumplimiento) *Se modifica numeración según precisión no. 30 de la junta*

- biopsia Giotto Class Datos Técnicos pp. 14
- 2.8. Detector Giotto Class Datos Técnicos pp. 6
 - 2.8.1. De selenio amorfo (a-Se) Giotto Class Datos Técnicos pp. 6
 - 2.8.2. Profundidad o rango dinámico de 14 bits Giotto Class Datos Técnicos pp. 6
 - 2.8.3. Matriz de 2816 x 3584 pixeles Giotto Class Datos Técnicos pp. 6
 - 2.8.4. Tamaño de 24 cm x 30 cm Giotto Class Datos Técnicos pp. 6
 - 2.8.5. Tamaño de pixel de 85 micrones Giotto Class Datos Técnicos pp. 6
 - 2.8.6. DQE de 65% para 2D y 66% para 3D (crecimiento a 3D) Giotto Class Datos Técnicos pp. 6
- 2.9. Estación de adquisición (Marca: I.M.S., modelo A.W.S): Giotto Class Datos Técnicos pp. 5, 10
 - 2.9.1. Pantallas LCD TFT de 21.3" Giotto Class Datos Técnicos pp. 5, 10
 - 2.9.1.1. Matriz de 2MP. Giotto Class Datos

ANEXOS
DIVISION DE CONTRATOS



Remsa

Vanguardia, experiencia y servicio en equipo de radiología y diagnóstico

Radiología y Electrónica de México, S.A. de C.V.
Calzada de Tlalpan 4892, Tlalpan 14000, México D.F.
Tels. (55) 5513 9959, (55) 5513 2705, (55) 5655 1485.
Lada sin costo: 01 (800) 847 3672.
www.remsamexico.com

México D. F. a 06 de Septiembre de 2017

INSTITUTO MEXICANO DEL SEGURO SOCIAL
DIRECCIÓN DE ADMINISTRACIÓN
UNIDAD DE ADQUISICIONES E INFRAESTRUCTURA.
COORDINACIÓN DE ADQUISICIÓN DE BIENES Y CONTRATACIÓN DE SERVICIOS
COORDINACIÓN TÉCNICA DE ADQUISICIÓN DE BIENES DE INVERSIÓN Y ACTIVOS
DIVISIÓN DE EQUIPO Y MOBILIARIO MÉDICO

Presente.

ANEXO 1.2 Descripción amplia y detallada de los bienes ofertados

CLAVE SAI	531.341.2487.03.01	FECHA IMPR.:	27/03/2017
CLAVE PREI	0000000000011824	HORA IMP.:	11:33:46
NOMBRE GENÉRICO			
MASTOGRAFÍA DIGITAL DE CAMPO COMPLETO, UNIDAD RADIOLÓGICA PARA			

ESPECIFICACIONES Y REQUISITOS

LICITANTE:	Radiología y Electrónica de México S.A. de C.V.	MARCA	IMS
LICITACIÓN	LA-019GYR040-E8-2017	MODELO	Giotto Class
PARTIDA	19	CATALOGO	Giotto Class Datos Técnicos, Dicom Conformance Statement, Folleto monitor EIZO GX550, Manual EIZO GX550, Manual de Usuario RadiCS, Folleto monitor DELL, Folleto DVD, FOLLETO UPS EATON 9PX 11 KVA Especificaciones Técnicas, Folleto UPS EATON 9PX 11 KVA, Folleto UPS EATON PW9130
CANTIDAD	38	FABRICANTE	IMS GIOTTO S.P.A

Hoja 4 de 11

DESCRIPCIÓN TÉCNICA DEL LICITANTE

<p><i>de aclaraciones</i></p> <p>2.9.4.1. DICOM Verification <i>Se modifica numeración según precisión no. 30 de la junta de aclaraciones</i></p> <p>2.9.4.2. DICOM Storage <i>Se modifica numeración según precisión no. 30 de la junta de aclaraciones</i></p> <p>2.9.4.3. DICOM Storage Commitment <i>Se modifica numeración según precisión no. 30 de la junta de aclaraciones</i></p> <p>2.9.4.4. DICOM Worklist <i>Se modifica numeración según precisión no. 30 de la junta de aclaraciones</i></p> <p>2.9.4.5. DICOM Print Management <i>Se modifica numeración según precisión no. 30 de la junta de aclaraciones</i></p> <p>2.9.4.6. DICOM Media Storage <i>Se modifica numeración según precisión no. 30 de la junta de aclaraciones</i></p> <p>2.9.4.7. DICOM MPPS (Modality Performed</p>	<p>Técnicos pp. 5, 10</p> <p>2.9.2. Almacenamiento en disco duro de 1 TB Giotto Class Datos Técnicos pp. 10</p> <p>2.9.3. Interfase de red Ethernet 100/1000 base T Giotto Class Datos Técnicos pp. 10</p> <p>2.9.4. Estándares DICOM con las siguientes clases de servicio habilitado para su uso (anexar carta de fabricante de cumplimiento) Giotto Class Datos Técnicos pp. 11, Dicom Conformance Statement pp. 8, Se anexa carta de fabricante de cumplimiento</p> <p>2.9.4.1. DICOM Verification Giotto Class Datos Técnicos pp. 11, Dicom Conformance Statement pp. 11</p> <p>2.9.4.2. DICOM Storage Giotto Class Datos Técnicos pp. 11, Dicom Conformance Statement pp. 11</p> <p>2.9.4.3. DICOM Storage Commitment Giotto Class Datos Técnicos pp. 11, Dicom Conformance Statement pp. 11</p>
--	--



Remsa

Vanguardia, experiencia y servicio en equipo de radiología y diagnóstico

Radiología y Electrónica de México, S.A. de C.V.
Calzada de Talpan 4892, Talpan 14000, México D.F.
Tels. (55) 5513 9859, (55) 5513 2705, (55) 5655 1485.
Lada sin costo: 01 (800) 847 3672.
www.remsamexico.com

México D. F. a 06 de Septiembre de 2017

INSTITUTO MEXICANO DEL SEGURO SOCIAL
DIRECCIÓN DE ADMINISTRACIÓN
UNIDAD DE ADQUISICIONES E INFRAESTRUCTURA.
COORDINACIÓN DE ADQUISICIÓN DE BIENES Y CONTRATACIÓN DE SERVICIOS
COORDINACIÓN TÉCNICA DE ADQUISICIÓN DE BIENES DE INVERSIÓN Y ACTIVOS
DIVISIÓN DE EQUIPO Y MOBILIARIO MÉDICO

Presente.

ANEXO 1.2

Descripción amplia y detallada de los bienes ofertados

CLAVE SAI	531.341.2487.03.01	FECHA IMPR.:	27/03/2017
CLAVE PREI	0000000000011824	HORA IMP.:	11:33:46
NOMBRE GENÉRICO			
MASTOGRAFÍA DIGITAL DE CAMPO COMPLETO, UNIDAD RADIOLÓGICA PARA			

ESPECIFICACIONES Y REQUISITOS

LICITANTE:	Radiología y Electrónica de México S.A. de C.V.	MARCA	IMS
LICITACIÓN	LA-019GYR040-E8-2017	MODELO	Giotto Class
PARTIDA	19	CATÁLOGO	Giotto Class Datos Técnicos, Dicom Conformance Statement, Folleto monitor EIZO GX550, Manual EIZO GX550, Manual de Usuario RadICS, Folleto monitor DELL, Folleto DVD, FOLLETO UPS EATON 9PX 11 KVA Especificaciones Técnicas, Folleto UPS EATON 9PX 11 KVA, Folleto UPS EATON PWR130
CANTIDAD	38	FABRICANTE	IMS GIOTTO S.P.A

Hoja 5 de 11

DESCRIPCIÓN TÉCNICA DEL LICITANTE

<p>Procedure Step) <i>Se modifica numeración según precisión no. 30 de la junta de aclaraciones</i></p> <p>2.9.5. Sistema de almacenamiento de imágenes en DVD <i>Se modifica numeración según precisión no. 30 de la junta de aclaraciones</i></p> <p>2.9.5.1. Software para almacenar estudios compatibles con especificación DICOM, incluyendo visor y grabador de imágenes DICOM <i>Se modifica numeración según precisión no. 30 de la junta de aclaraciones</i></p> <p>2.10. Con crecimiento a futuro, con la totalidad de hardware y software necesarios para efectuar Tomosíntesis o 3D <i>Se modifica numeración según precisión no. 30 de la junta de aclaraciones</i></p> <p>2.11. Magnificador digital y/o geométrico de 1.5x a 1.8x o mayor <i>Se modifica numeración según precisión no. 30 de la junta de aclaraciones</i></p> <p>3. Accesorios</p>	<p>2.9.4.4. DICOM Worklist Giotto Class Datos Técnicos pp. 11, Dicom Conformance Statement pp. 11</p> <p>2.9.4.5. DICOM Print Management Giotto Class Datos Técnicos pp. 11, Dicom Conformance Statement pp. 11, 14</p> <p>2.9.4.6. DICOM Media Storage Giotto Class Datos Técnicos pp. 11, Dicom Conformance Statement pp. 11, 46</p> <p>2.9.4.7. DICOM MPPS (Modality Performed Procedure Step) Giotto Class Datos Técnicos pp. 11, Dicom Conformance Statement pp. 11</p> <p>2.9.5. Sistema de almacenamiento de imágenes en DVD Giotto Class Datos Técnicos pp. 10, 13. Dicom Conformance Statement pp. 13</p> <p>2.9.5.1. Software para almacenar estudios compatibles con especificación DICOM, incluyendo visor y grabador de imágenes DICOM Giotto Class Datos Técnicos pp.</p>
--	---

ANEXOS
DIVISION DE CONTRATOS



Remsa

Vanguardia, experiencia y servicio en equipo de radiología y diagnóstico

Radiología y Electrónica de México, S.A. de C.V.
Calzada de Tlalpan 4892, Tlalpan 14000, México D.F.
Tels. (55) 5513 9959, (55) 5513 2705, (55) 5655 1485.
Lada sin costo: 01 (800) 847 3672.
www.remsamexico.com

México D. F. a 06 de Septiembre de 2017

INSTITUTO MEXICANO DEL SEGURO SOCIAL
DIRECCIÓN DE ADMINISTRACIÓN
UNIDAD DE ADQUISICIONES E INFRAESTRUCTURA.
COORDINACIÓN DE ADQUISICIÓN DE BIENES Y CONTRATACIÓN DE SERVICIOS
COORDINACIÓN TÉCNICA DE ADQUISICIÓN DE BIENES DE INVERSIÓN Y ACTIVOS
DIVISIÓN DE EQUIPO Y MOBILIARIO MÉDICO

Presente.

ANEXO 1.2 Descripción amplia y detallada de los bienes ofertados

CLAVE SAI	531.341.2487.03.01	FECHA IMPR.:	27/03/2017
CLAVE PREI	0000000000011824	HORA IMP.:	11:33:46
NOMBRE GENÉRICO			
MASTOGRAFÍA DIGITAL DE CAMPO COMPLETO, UNIDAD RADIOLÓGICA PARA			

ESPECIFICACIONES Y REQUISITOS

LICITANTE:	Radiología y Electrónica de México S.A. de C.V.	MARCA	IMS
LICITACIÓN	LA-019GYR040-E8-2017	MODELO	Giotto Class
PARTIDA	19	CATALOGO	Giotto Class Datos Técnicos, Dicom Conformance Statement, Folleto monitor EIZO GX550, Manual EIZO GX550, Manual de Usuario RadiCS, Folleto monitor DELL, Folleto DVD, FOLLETO UPS EATON 9PX 11 KVA Especificaciones Técnicas, Folleto UPS EATON 9PX 11 KVA, Folleto UPS EATON PW9130
CANTIDAD	38	FABRICANTE	IMS GIOTTO S.P.A

DESCRIPCIÓN TÉCNICA DEL LICITANTE

Hoja 6 de 11

<p>3.1. Estación de trabajo (Incluir marca y modelo):</p> <p>3.1.1. Dos pantallas LCD o TFT de 21" o mayor con matriz de 5 MP y sensor integrado para calibración (Incluir marca y modelo)</p> <p>3.1.2. Pantalla LCD o TFT de 19" o mayor</p> <p>3.1.3. Herramientas dedicadas para mastografía para 2D y 3D (anexar carta de fabricante de cumplimiento):</p> <p>3.1.4. Almacenamiento en Disco Duro de 1 TB o mayor.</p> <p>3.1.5. Interfase de red Ethernet 100/1000 base T</p> <p>3.1.6. Estandar DICOM con las siguientes clases de servicio habilitado para su uso (anexar carta de fabricante de cumplimiento)</p> <p>3.1.6.1. DICOM Verification</p> <p>3.1.6.2. DICOM Storage</p> <p>3.1.6.3. DICOM Query/Retrieve</p> <p>3.1.6.4. DICOM Print Management</p> <p>3.1.6.5. DICOM Media Storage</p> <p>3.1.7. Sistema de almacenamiento de imágenes en</p>	<p>13, Dicom Conformance Statement pp. 13</p> <p>2.10. Con crecimiento a futuro, con la totalidad de hardware y software necesarios para efectuar Tomosíntesis o 3D Giotto Class Datos Técnicos pp. 2, 5, 13</p> <p>2.11. Magnificador geométrico de 1.8x Giotto Class Datos Técnicos pp. 13</p> <p>3. Accesorios</p> <p>3.1. Estación de trabajo (Marca IMS, Modelo: RWS) Giotto Class Datos Técnicos pp. 12, 14</p> <p>3.1.1. Dos pantallas LCD TFT de 21.3" con matriz de 5 MP (2048x2560) y sensor integrado para calibración (Marca: EIZO, modelo: RadiForce GX550) Giotto Class Datos Técnicos pp. 12, Folleto monitor EIZO GX550 pp. 1, 2. Manual EIZO GX550 pp. 1, 10, Manual de Usuario RadiCS pp. 8, 11, 19</p> <p>3.1.2. Pantalla LCD TFT de 21.5" con resolución de pantalla de 1920x1080 pixeles Folleto monitor DELL pp. 1, 2</p>
--	---



Remsa

Vanguardia, experiencia y servicio en equipo de radiología y diagnóstico

Radiología y Electrónica de México, S.A. de C.V.
Calzada de Tlalpan 4892, Tlalpan 14000, México D.F.
Tels. (55) 5513 9959, (55) 5513 2705, (55) 5655 1485.
Lada sin costo: 01 (800) 847 3672.
www.remsamexico.com

México D. F. a 06 de Septiembre de 2017

INSTITUTO MEXICANO DEL SEGURO SOCIAL
DIRECCIÓN DE ADMINISTRACIÓN
UNIDAD DE ADQUISICIONES E INFRAESTRUCTURA.
COORDINACIÓN DE ADQUISICIÓN DE BIENES Y CONTRATACIÓN DE SERVICIOS
COORDINACIÓN TÉCNICA DE ADQUISICIÓN DE BIENES DE INVERSIÓN Y ACTIVOS
DIVISIÓN DE EQUIPO Y MOBILIARIO MÉDICO

Presente.

ANEXO 1.2 Descripción amplia y detallada de los bienes ofertados

CLAVE SAI	531.341.2487.03.01	FECHA IMPR.:	27/03/2017
CLAVE PREI	0000000000011824	HORA IMP.:	11:33:46
NOMBRE GENÉRICO			
MASTOGRAFÍA DIGITAL DE CAMPO COMPLETO, UNIDAD RADIOLÓGICA PARA			

ESPECIFICACIONES Y REQUISITOS

LICITANTE:	Radiología y Electrónica de México S.A. de C.V.	MARCA	IMS
LICITACIÓN	LA-019GYR040-E8-2017	MODELO	Giotto Class
PARTIDA	19	CATÁLOGO	Giotto Class Datos Técnicos, Dicom Conformance Statement, Folleto monitor EIZO GX550, Manual EIZO GX550, Manual de Usuario RadICS, Folleto monitor DELL, Folleto DVD, FOLLETO UPS EATON 9PX 11 KVA Especificaciones Técnicas, Folleto UPS EATON 9PX 11 KVA, Folleto UPS EATON PWB130
CANTIDAD	38	FABRICANTE	IMS GIOTTO S.P.A

DESCRIPCIÓN TÉCNICA DEL LICITANTE

Hoja 7 de 11

- DVD
- 3.1.8. Software para almacenar estudios compatibles con especificación DICOM, incluyendo visor y grabador de imágenes DICOM
- 3.2. Soporte para el dispositivo de toma de biopsia
- 3.3. Unidad de energía ininterrumpible UPS de al menos 10 minutos a plena carga para todo el equipo de mastografía y uno para los equipos de cómputo. (Incluir marca y modelo).
- 4. Consumibles
 - 4.1. 100 DVD
- 5. Refacciones:
 - 5.1. Según marca y modelo.
- 6. Instalación
 - 6.1. Alimentación eléctrica
 - 6.2. La que maneja la unidad médica a 60 Hz
- 7. Mantenimiento
 - 7.1. Preventivo
 - 7.2. Correctivo por personal calificado, conforme a los requisitos establecidos en la convocatoria

- 3.1.3. Herramientas dedicadas para mastografía para 2D y 3D (anexar carta de fabricante de cumplimiento): Giotto Class Datos Técnicos pp. 13, Se anexa carta de fabricante de cumplimiento
- 3.1.4. Almacenamiento en Disco Duro de 2 TB. Giotto Class Datos Técnicos pp. 12
- 3.1.5. Interfase de red Ethernet 100/1000 base T Giotto Class Datos Técnicos pp. 12
- 3.1.6. Estandar DICOM con las siguientes clases de servicio habilitado para su uso (anexar carta de fabricante de cumplimiento) Giotto Class Datos Técnicos pp.11, Dicom Conformance Statement pp. 8, Se anexa carta de fabricante de cumplimiento
 - 3.1.6.1. DICOM Verification Giotto Class Datos Técnicos pp. 11, Dicom Conformance Statement pp. 11
 - 3.1.6.2. DICOM Storage Giotto Class Datos Técnicos pp. 11, Dicom Conformance

ANEXOS
DIVISION DE CONTRATOS



Remsa

Vanguardia, experiencia y servicio en equipo de radiología y diagnóstico

Radiología y Electrónica de México, S.A. de C.V.
Calzada de Tlalpan 4892, Tlalpan 14000, México D.F.
Tels. (55) 5513 9959, (55) 5513 2705, (55) 5655 1485.
Lada sin costo: 01 (800) 847 3672.
www.remsamexico.com

México D. F. a 06 de Septiembre de 2017

INSTITUTO MEXICANO DEL SEGURO SOCIAL
DIRECCIÓN DE ADMINISTRACIÓN
UNIDAD DE ADQUISICIONES E INFRAESTRUCTURA.
COORDINACIÓN DE ADQUISICIÓN DE BIENES Y CONTRATACIÓN DE SERVICIOS
COORDINACIÓN TÉCNICA DE ADQUISICIÓN DE BIENES DE INVERSIÓN Y ACTIVOS
DIVISIÓN DE EQUIPO Y MOBILIARIO MÉDICO

Presente.

ANEXO 1.2 Descripción amplia y detallada de los bienes ofertados

CLAVE SAI	531.341.2487.03.01	FECHA IMPR.:	27/03/2017
CLAVE PREI	0000000000011824	HORA IMP.:	11:33:46
NOMBRE GENÉRICO			
MASTOGRAFÍA DIGITAL DE CAMPO COMPLETO, UNIDAD RADIOLÓGICA PARA			

ESPECIFICACIONES Y REQUISITOS

LICITANTE:	Radiología y Electrónica de México S.A. de C.V.	MARCA	IMS
LICITACIÓN	LA-019GYR040-E8-2017	MODELO	Giotto Class
PARTIDA	19	CATALOGO	Giotto Class Datos Técnicos, Dicom Conformance Statement, Folleto monitor EIZO GX550, Manual EIZO GX550, Manual de Usuario RadiCS, Folleto monitor DELL, Folleto DVD, FOLLETO UPS EATON 9PX 11 KVA Especificaciones Técnicas, Folleto UPS EATON 9PX 11 KVA, Folleto UPS EATON PW9130
CANTIDAD	38	FABRICANTE	IMS GIOTTO S.P.A

Hoja 8 de 11

DESCRIPCIÓN TÉCNICA DEL LICITANTE

8. Normas y Estándares (Documentos vigentes)
 - 8.1. Para bienes nacionales e internacionales:
 - 8.1.1. Registro Sanitario
 - 8.1.2. Certificado ISO 9001:2008 o ISO 13485 o TUV
 - 8.1.3. Carta del fabricante en la que especifique que el equipo cumple con la NOM-229-SSA1-2002
 - 8.2. Para bienes nacionales:
 - 8.2.1. Certificado de buenas prácticas de fabricación
 - 8.3. Para bienes internacionales:
 - 8.3.1. Certificado FDA o Health Canada o CE o JIS o su equivalente emitido por la autoridad sanitaria del país de origen

- Statement pp. 11
- 3.1.6.3. DICOM Query/Retrieve Giotto Class Datos Técnicos pp. 11, Dicom Conformance Statement pp. 11
- 3.1.6.4. DICOM Print Management Giotto Class Datos Técnicos pp. 11, Dicom Conformance Statement pp. 11, 14
- 3.1.6.5. DICOM Media Storage Giotto Class Datos Técnicos pp. 11, Dicom Conformance Statement pp. 11, 46
- 3.1.7. Sistema de almacenamiento de imágenes en DVD Giotto Class Datos Técnicos pp. 12, 13. Dicom Conformance Statement pp. 13
- 3.1.8. Software para almacenar estudios compatibles con especificación DICOM, incluyendo visor y grabador de imágenes DICOM Giotto Class Datos Técnicos pp. 13, Dicom Conformance Statement pp. 13
- 3.2. Soporte para el dispositivo de toma de biopsia *Se elimina este punto según precisión no. 30 de la junta*



Remsa

Vanguardia, experiencia y servicio en equipo de radiología y diagnóstico

Radiología y Electrónica de México, S.A. de C.V.
Calzada de Talpan 4882, Tlalpan 14000, México D.F.
Tels. (55) 5513 9858, (55) 5513 2705, (55) 5655 1485.
Lada sin costo: 01 (800) 847 3672.
www.remsamexico.com

INSTITUTO MEXICANO DEL SEGURO SOCIAL
DIRECCIÓN DE ADMINISTRACIÓN
UNIDAD DE ADQUISICIONES E INFRAESTRUCTURA.
COORDINACIÓN DE ADQUISICIÓN DE BIENES Y CONTRATACIÓN DE SERVICIOS
COORDINACIÓN TÉCNICA DE ADQUISICIÓN DE BIENES DE INVERSIÓN Y ACTIVOS
DIVISIÓN DE EQUIPO Y MOBILIARIO MÉDICO

México D. F. a 06 de Septiembre de 2017

Presente.

ANEXO 1.2

Descripción amplia y detallada de los bienes ofertados

CLAVE SAI	531.341.2487.03.01	FECHA IMPR.:	27/03/2017
CLAVE PREI	0000000000011824	HORA IMP.:	11:33:46
NOMBRE GENÉRICO			
MASTOGRAFÍA DIGITAL DE CAMPO COMPLETO, UNIDAD RADIOLÓGICA PARA			

ESPECIFICACIONES Y REQUISITOS

LICITANTE:	Radiología y Electrónica de México S.A. de C.V.	MARCA	IMS
LICITACIÓN	LA-019GYR040-EB-2017	MODELO	Giotto Class
PARTIDA	19	CATÁLOGO	Giotto Class Datos Técnicos, Dicom Conformance Statement, Folleto monitor EIZO GX550, Manual EIZO GX550, Manual de Usuario RadICS, Folleto monitor DELL, Folleto DVD, FOLLETO UPS EATON 9PX 11 KVA Especificaciones Técnicas, Folleto UPS EATON 9PX 11 KVA, Folleto UPS EATON PW9130
CANTIDAD	38	FABRICANTE	IMS GIOTTO S.P.A

DESCRIPCIÓN TÉCNICA DEL LICITANTE

Hoja 9 de 11

	<p><i>de aclaraciones</i></p> <p>3.3. Unidad de energía ininterrumpible UPS de 10 minutos a plena carga para todo el equipo de mastografía, uno para los equipos de cómputo con respaldo de 10 min. (Marca: Eaton modelo: 9PX para todo el equipo, Marca: Eaton modelo: PW9130 para los equipos de computo). FOLLETO UPS EATON 9PX 11 KVA Especificaciones Técnicas pp. 1, 3. Folleto UPS EATON 9PX 11 KVA pp. 1. Folleto UPS EATON PW9130 pp. 1, 3. Giotto Class Datos Técnicos pp. 14</p> <p>4. Consumibles</p> <p>4.1. 100 DVD Folleto DVD</p> <p>5. Refacciones: <i>Se incluyen de acuerdo a las bases de licitación y junta de aclaraciones</i></p> <p>5.1. Según marca y modelo.</p> <p>6. Instalación <i>Se incluye de acuerdo a las bases de licitación y junta de aclaraciones</i></p> <p>6.1. Alimentación eléctrica</p> <p>6.2. La que maneja la unidad médica a 60 Hz Giotto Class Datos Técnicos pp. 12</p>
--	--

ANEXOS
DIVISION DE CONTRATOS



Remsa

Vanguardia, experiencia y servicio en equipo de radiología y diagnóstico

Radiología y Electrónica de México, S.A. de C.V.
Calzada de Tlalpan 4892, Tlalpan 14000, México D.F.
Tels. (55) 5513 9859, (55) 5513 2705, (55) 5655 1485.
Lada sin costo: 01 (800) 647 3672.
www.remsamexico.com

México D. F. a 06 de Septiembre de 2017

INSTITUTO MEXICANO DEL SEGURO SOCIAL
DIRECCIÓN DE ADMINISTRACIÓN
UNIDAD DE ADQUISICIONES E INFRAESTRUCTURA.
COORDINACIÓN DE ADQUISICIÓN DE BIENES Y CONTRATACIÓN DE SERVICIOS
COORDINACIÓN TÉCNICA DE ADQUISICIÓN DE BIENES DE INVERSIÓN Y ACTIVOS
DIVISIÓN DE EQUIPO Y MOBILIARIO MÉDICO

Presente.

ANEXO 1.2

Descripción amplia y detallada de los bienes ofertados

CLAVE SAI	531.341.2487.03.01	FECHA IMPR.:	27/03/2017
CLAVE PREI	0000000000011824	HORA IMP.:	11:33:46
NOMBRE GENÉRICO			
MASTOGRAFÍA DIGITAL DE CAMPO COMPLETO, UNIDAD RADIOLÓGICA PARA			
ESPECIFICACIONES Y REQUISITOS			

LICITANTE:	Radiología y Electrónica de México S.A. de C.V.	MARCA	IMS
LICITACIÓN	LA-019GYR040-E8-2017	MODELO	Giotto Class
PARTIDA	19	CATALOGO	Giotto Class Datos Técnicos, Dicom Conformance Statement, Folleto monitor EIZO GX550, Manual EIZO GX550, Manual de Usuario RadiCS, Folleto monitor DELL, Folleto DVD, FOLLETO UPS EATON 9PX 11 KVA Especificaciones Técnicas, Folleto UPS EATON 9PX 11 KVA, Folleto UPS EATON PW9130
CANTIDAD	38	FABRICANTE	IMS GIOTTO S.P.A
Hoja 10 de 11			

DESCRIPCIÓN TÉCNICA DEL LICITANTE

	<p>7. Mantenimiento (Garantía de 48 meses de los bienes) <i>Se incluye de acuerdo a las bases de licitación y junta de aclaraciones</i></p> <p>7.1. Preventivo <i>Se incluyen de acuerdo a las bases de licitación y junta de aclaraciones</i></p> <p>7.2. Correctivo por personal calificado, conforme a los requisitos establecidos en la convocatoria <i>Se incluyen de acuerdo a las bases de licitación y junta de aclaraciones</i></p> <p>8. Normas y Estándares (Documentos vigentes) <i>Se anexan normas y estándares</i></p> <p>8.1. Para bienes nacionales e internacionales:</p> <p>8.1.1. Registro Sanitario (0293E2016 SSA)</p> <p>8.1.2. Certificado ISO 9001:2008 o ISO 13485 o TUV (ISO13485: 9124.IMS2, ISO 9001:2008: 9120. IMS1)</p> <p>8.1.3. Carta del fabricante en la que especifique que el equipo cumple con la NOM-229-SSA1-2002, Se anexa carta de fabricante de cumplimiento</p> <p>8.2. Para bienes nacionales:</p>
--	--



Remsa

Vanguardia, experiencia y servicio en equipo de radiología y diagnóstico

Radiología y Electrónica de México, S.A. de C.V.
Calzada de Tlalpan 4892, Tlalpan 14000, México D.F.
Tels. (55) 5513 9959, (55) 5513 2705, (55) 5655 1485.
Lada sin costo: 01 (800) 847 3672.
www.remsamexico.com

México D. F. a 06 de Septiembre de 2017

INSTITUTO MEXICANO DEL SEGURO SOCIAL
DIRECCIÓN DE ADMINISTRACIÓN
UNIDAD DE ADQUISICIONES E INFRAESTRUCTURA.
COORDINACIÓN DE ADQUISICIÓN DE BIENES Y CONTRATACIÓN DE SERVICIOS
COORDINACIÓN TÉCNICA DE ADQUISICIÓN DE BIENES DE INVERSIÓN Y ACTIVOS
DIVISIÓN DE EQUIPO Y MOBILIARIO MÉDICO

Presente.

ANEXO 1.2
Descripción amplia y detallada de los bienes ofertados

CLAVE SAI	531.341.2487.03.01	FECHA IMPR.:	27/03/2017
CLAVE PREI	0000000000011824	HORA IMP.:	11:33:46
NOMBRE GENÉRICO			
MASTOGRAFÍA DIGITAL DE CAMPO COMPLETO, UNIDAD RADIOLÓGICA PARA			

ESPECIFICACIONES Y REQUISITOS

LICITANTE:	Radiología y Electrónica de México S.A. de C.V.	MARCA	IMS
LICITACIÓN	LA-019GYR040-E8-2017	MODELO	Giotto Class
PARTIDA	19	CATALOGO	Giotto Class Datos Técnicos, Dicom Conformance Statement, Folleto monitor EIZO GX550, Manual EIZO GX550, Manual de Usuario RadiCS, Folleto monitor DELL, Folleto DVD, FOLLETO UPS EATON 9PX 11 KVA Especificaciones Técnicas, Folleto UPS EATON 9PX 11 KVA, Folleto UPS EATON PW9130
CANTIDAD	38	FABRICANTE	IMS GIOTTO S.P.A

DESCRIPCIÓN TÉCNICA DEL LICITANTE

Hoja 10 de 11

	<p>7. Mantenimiento (Garantía de 48 meses de los bienes) <i>Se incluye de acuerdo a las bases de licitación y junta de aclaraciones</i></p> <p>7.1. Preventivo <i>Se incluyen de acuerdo a las bases de licitación y junta de aclaraciones</i></p> <p>7.2. Correctivo por personal calificado, conforme a los requisitos establecidos en la convocatoria <i>Se incluyen de acuerdo a las bases de licitación y junta de aclaraciones</i></p> <p>8. Normas y Estándares (Documentos vigentes) <i>Se anexan normas y estándares</i></p> <p>8.1. Para bienes nacionales e internacionales:</p> <p>8.1.1. Registro Sanitario (0293E2016 SSA)</p> <p>8.1.2. Certificado ISO 9001:2008 o ISO 13485 o TUV (ISO13485: 9124.IMS2, ISO 9001:2008: 9120. IMS1)</p> <p>8.1.3. Carta del fabricante en la que especifique que el equipo cumple con la NOM-229-SSA1-2002, Se anexa carta de fabricante de cumplimiento</p> <p>8.2. Para bienes nacionales:</p>
--	--

ANEXOS
DIVISION DE CONTRATOS

SIN TEXTO



Remsa

Vanguardia, experiencia y servicio en equipo de radiología y diagnóstico

Radiología y Electrónica de México, S.A. de C.V.
Calzada de Tlalpan 4892, Tlalpan 14000, México D.F.
Tels. (55) 5513 9859, (55) 5513 2705, (55) 5655 1485.
Lada sin costo: 01 (800) 847 3672.
www.remsamexico.com

México D. F. a 06 de Septiembre de 2017

INSTITUTO MEXICANO DEL SEGURO SOCIAL
DIRECCIÓN DE ADMINISTRACIÓN
UNIDAD DE ADQUISICIONES E INFRAESTRUCTURA.
COORDINACIÓN DE ADQUISICIÓN DE BIENES Y CONTRATACIÓN DE SERVICIOS
COORDINACIÓN TÉCNICA DE ADQUISICIÓN DE BIENES DE INVERSIÓN Y ACTIVOS
DIVISIÓN DE EQUIPO Y MOBILIARIO MÉDICO

Presente.

ANEXO 1.2

Descripción amplia y detallada de los bienes ofertados

CLAVE SAI	531.924.0031.03.01	FECHA IMPR.:	30/03/2017
CLAVE PREI	0000000000016416	HORA IMPR.:	09:43:18
NOMBRE GENÉRICO			
ULTRASONÓGRAFO BÁSICO			

ESPECIFICACIONES Y REQUISITOS

LICITANTE:	Radiología y Electrónica de México S.A. de C.V.	MARCA	ESAOTE
LICITACIÓN	LA-019GYR040-Eb-2017	MODELO	MYLABSEVEN
PARTIDA	35	CATÁLOGO	MyLabSeven Datos de Producto, Guía Introductiva, Manual de operaciones avanzadas, Sección VPan, DICOM Conformance Statement, Folleto UP EATON, Folleto supresor de picos, Folleto CD, Folleto DVD, Sección ElaXto
CANTIDAD	52	FABRICANTE	ESAOTE S.P.A

Hoja 1 de 12

DESCRIPCIÓN TÉCNICA DEL LICITANTE

1. Definición:
 - 1.1. Equipo de ultrasonido con fines diagnósticos, aplicables en pacientes adultos y pediátricos.
2. Descripción:
 - 2.1. Control de ganancia y ajuste de la curva TGC por medio de por lo menos ocho controles independientes.
 - 2.2. Con canales de procesamiento digital, simultáneos o independientes.
 - 2.3. Rango dinámicos del sistema de 200 dB o mayor
 - 2.4. Modos:
 - 2.4.1. Bidimensional con modo M simultáneo con 900 cuadros segundos o mayor.
 - 2.4.2. Con modo Doppler Color y Doppler de poder, Angio o equivalente.
 - 2.4.3. Doppler pulsado con velocidad PRF de 10,000 Hz o mayor.
 - 2.4.4. Doppler continuo con velocidad PRF de 40,000 Hz o mayor. Según Junta de aclaraciones precisión Técnica No. 34
 - 2.4.5. Sistema de angio o mapeo de perfusión a color o doppler de poder.

1. Definición:
 - 1.1. Equipo de ultrasonido con fines diagnósticos, aplicables en pacientes adultos y pediátricos.
2. Descripción:
 - 2.1. Control de ganancia y ajuste de la curva TGC por medio de ocho controles independientes. MyLabSeven Datos de Producto pp. 3, Guía Introductiva capítulo 5 pp. 5-1, 5-5
 - 2.2. Con 72,442 canales de procesamiento digital, independientes. MyLabSeven Datos de Producto pp. 6
 - 2.3. Rango dinámicos del sistema de 240 dB MyLabSeven Datos de Producto pp. 4, Manual de operaciones avanzadas MyLabSeven, sección optimización de imágenes y anotación de observaciones capítulo 1 pp. 1-5
 - 2.4. Modos: MyLabSeven Datos de Producto pp. 4
 - 2.4.1. Bidimensional con modo M simultáneo con 2,183 cuadros segundos (Hz). MyLabSeven Datos de Producto pp. 4, 5, 6, Guía introductiva MyLabSeven, capítulo 5 pp. 5-7
 - 2.4.2. Con modo Doppler Color y Doppler de poder,

ANEXOS
DIVISION DE CONTRATOS



Remsa

Vanguardia, experiencia y servicio en equipo de radiología y diagnóstico

Radiología y Electrónica de México, S.A. de C.V.
Calzada de Tlalpan 4892, Tlalpan 14000, México D.F.
Tels. (55) 5513 9959, (55) 5513 2705, (55) 5655 1485.
Lada sin costo: 01 (800) 847 3672.
www.remsamexico.com

México D. F. a 06 de Septiembre de 2017

INSTITUTO MEXICANO DEL SEGURO SOCIAL
DIRECCIÓN DE ADMINISTRACIÓN
UNIDAD DE ADQUISICIONES E INFRAESTRUCTURA.
COORDINACIÓN DE ADQUISICIÓN DE BIENES Y CONTRATACIÓN DE SERVICIOS
COORDINACIÓN TÉCNICA DE ADQUISICIÓN DE BIENES DE INVERSIÓN Y ACTIVOS
DIVISIÓN DE EQUIPO Y MOBILIARIO MÉDICO

Presente.

ANEXO 1.2

Descripción amplia y detallada de los bienes ofertados

CLAVE SAI	531.924.0031.03.01	FECHA IMPR.:	30/03/2017
CLAVE PREI	0000000000016416	HORA IMP.:	09:43:18
NOMBRE GENÉRICO			
ULTRASONÓGRAFO BÁSICO			

ESPECIFICACIONES Y REQUISITOS

LICITANTE:	Radiología y Electrónica de México S.A. de C.V.	MARCA	ESAOTE
LICITACIÓN	LA-019GYR040-E8-2017	MODELO	MYLABSEVEN
PARTIDA	35	CATÁLOGO	MyLabSeven Datos de Producto, Guía Introductiva, Manual de operaciones avanzadas, Sección VPan, DICOM Conformance Statement, Folleto UP EATON, Folleto supresor de picos, Folleto CD, Folleto DVD, Sección ElaXto
CANTIDAD	52	FABRICANTE	ESAOTE S.P.A

Hoja 2 de 12

DESCRIPCIÓN TÉCNICA DEL LICITANTE

- 2.5. Imágenes panorámicos de campo visual extendido.
- 2.6. Imágenes armónicas en modo B y color en las variables penetración, resolución o inversión de pulsos disponibles en todos transductores ofertados.
- 2.7. Modo triplex en tiempo real.
- 2.8. Selección de 5 puntos focales o mayor.
- 2.9. Con programa de reducción del ruido o imagen adaptativa en tiempo real.
- 2.10. Con optimización automática de la imagen 2D al oprimir un botón en tiempo real.
- 2.11. Con optimización automática al oprimir un botón del doppler espectral.
- 2.12. Zoom en tiempo real de 8X o mayor y/o alta definición(HD).
- 2.13. Con memoria de imagen cuadro por cuadro como mínimo de 1,000 cuadros o 200 MB o mayor para la revisión de las imágenes.
- 2.14. Monitor plano LCD o LED u OLED a color de 19" o mayor.
- 2.15. Teclado alfanumérico y pantalla (touch screen) de 8.4 pulgadas o mayor integrado al tablero de control con interface en español.

- Angio. MyLabSeven Datos de Producto pp. 5. Manual de operaciones avanzadas MyLabSeven, sección optimización de imágenes y anotación de observaciones capítulo 4 pp. 4-1
- 2.4.3. Doppler pulsado con velocidad PRF de 41,700 Hz. MyLabSeven Datos de Producto pp. 5, 6
- 2.4.4. Doppler continuo con velocidad PRF de 53,500 Hz. MyLabSeven Datos de Producto pp. 5, 6 *Según Junta de aclaraciones precisión Técnica No. 34*
- 2.4.5. Sistema de angio o mapeo de perfusión a color o doppler de poder. MyLabSeven Datos de Producto pp. 5, 6, Manual de operaciones avanzadas MyLabSeven, sección optimización de imágenes y anotación de observacione capítulo 4 pp. 4-1, 4-4
- 2.5. Imágenes panorámicos de campo visual extendido. MyLabSeven Datos de Producto pp. 13, Manual de operaciones avanzadas Sección Vpan capítulo 1 pp. 1.1
- 2.6. Imágenes armónicas en modo B y color en las variables penetración, resolución o inversión de



Remsa

Vanguardia, experiencia y servicio en equipo de radiología y diagnóstico

Radiología y Electrónica de México, S.A. de C.V.
Calzada de Tlalpan 4892, Tlalpan 14000, México D.F.
Tels. (55) 5513 9959, (55) 5513 2705, (55) 5655 1485.
Lada sin costo: 01 (800) 847 3672.
www.remsamexico.com

México D. F. a 06 de Septiembre de 2017

INSTITUTO MEXICANO DEL SEGURO SOCIAL
DIRECCIÓN DE ADMINISTRACIÓN
UNIDAD DE ADQUISICIONES E INFRAESTRUCTURA.
COORDINACIÓN DE ADQUISICIÓN DE BIENES Y CONTRATACIÓN DE SERVICIOS
COORDINACIÓN TÉCNICA DE ADQUISICIÓN DE BIENES DE INVERSIÓN Y ACTIVOS
DIVISIÓN DE EQUIPO Y MOBILIARIO MÉDICO

Presente.

ANEXO 1.2 Descripción amplia y detallada de los bienes ofertados

CLAVE SAI	531.924.0031.03.01	FECHA IMPR.:	30/03/2017
CLAVE PREI	0000000000016416	HORA IMP.:	09:43:18
NOMBRE GENÉRICO			
ULTRASONÓGRAFO BÁSICO			

ESPECIFICACIONES Y REQUISITOS

LICITANTE:	Radiología y Electrónica de México S.A. de C.V.	MARCA	ESAOTE
LICITACIÓN	LA-019GYR040-E8-2017	MODELO	MYLABSEVEN
PARTIDA	35	CATÁLOGO	MyLabSeven Datos de Producto, Guía introductiva, Manual de operaciones avanzadas, Sección VPan, DICOM Conformance Statement, Folleto UP EATON, Folleto supresor de picos, Folleto CD, Folleto DVD, Sección ElaXto
CANTIDAD	52	FABRICANTE	ESAOTE S.P.A

Hoja 3 de 12

DESCRIPCIÓN TÉCNICA DEL LICITANTE

- 2.16. Salida de video.
- 2.17. Programa completo de reportes y cálculos: Vasculares, Ginecológicas, Pediátricos, Obstétricos, Abdominales y musculo esquelético y partes pequeñas.
- 2.18. Que permita la inclusión de protocolos asistidos o configurables por el usuario para optimizar flujo de trabajo.
- 2.19. Trazo automático del espectro Doppler con cálculos de índice de pulsatilidad, resistividad como mínimo.
- 2.20. Con capacidad de crecimiento para programa de ecorealizadores o medios de contraste.
- 2.21. Capacidad de escalamiento de hardware y software.
- 2.22. Almacenamiento interno con capacidad de 500 GB o mayor.
- 2.23. Interface de red Ethernet 100/1000 base T.
- 2.24. Estándar de comunicación DICOM con las siguientes clases de servicio habilitadas para su uso (anexar carta de fabricante de cumplimiento):
 - 2.24.1. DICOM Verification.
 - 2.24.2. DICOM Storage Commitment.
 - 2.24.3. DICOM Storage.

- pulsos disponibles en todos transductores ofertados. MyLabSeven Datos de Producto pp. 5, 12, 15, 16, 18. Manual de operaciones avanzadas MyLabSeven, sección optimización de imágenes y anotación de observaciones capítulo 3 pp. 1-9 *Según junta de aclaraciones idDEM 6008*
- 2.7. Modo triplex en tiempo real. MyLabSeven Datos de Producto pp. 5
- 2.8. Selección de 8 puntos focales. MyLabSeven Datos de Producto pp. 4, 5, Manual de operaciones avanzadas MyLabSeven, sección optimización de imágenes y anotación de observaciones capítulo 1 pp. 1-8 *Según junta de aclaraciones idDEM 6009*
- 2.9. Con programa de reducción del ruido o imagen adaptativa en tiempo real. MyLabSeven Datos de Producto pp. 14, Manual de operaciones avanzadas MyLabSeven, sección optimización de imágenes y anotación de observaciones capítulo 1 pp. 1-6
- 2.10. Con optimización automática de la imagen 2D al oprimir un botón en tiempo real. MyLabSeven Datos de Producto pp.3, Manual de operaciones avanzadas MyLabSeven, sección de optimización de imágenes y

ANEXOS
DIVISION DE CONTRATOS



Remsa

Vanguardia, experiencia y servicio en equipo de radiología y diagnóstico

Radiología y Electrónica de México, S.A. de C.V.
Calzada de Tlalpan 4892, Tlalpan 14000, México D.F.
Tels. (55) 5513 9959, (55) 5513 2705, (55) 5655 1485.
Lada sin costo: 01 (800) 847 3672.
www.remsamexico.com

México D. F. a 06 de Septiembre de 2017

INSTITUTO MEXICANO DEL SEGURO SOCIAL
DIRECCIÓN DE ADMINISTRACIÓN
UNIDAD DE ADQUISICIONES E INFRAESTRUCTURA.
COORDINACIÓN DE ADQUISICIÓN DE BIENES Y CONTRATACIÓN DE SERVICIOS
COORDINACIÓN TÉCNICA DE ADQUISICIÓN DE BIENES DE INVERSIÓN Y ACTIVOS
DIVISIÓN DE EQUIPO Y MOBILIARIO MÉDICO

Presente.

ANEXO 1.2

Descripción amplia y detallada de los bienes ofertados

CLAVE SAI	531.924.0031.03.01	FECHA IMPR.:	30/03/2017
CLAVE PREI	0000000000016416	HORA IMP.:	09:43:18
NOMBRE GENÉRICO			
ULTRASONÓGRAFO BÁSICO			

ESPECIFICACIONES Y REQUISITOS

LICITANTE:	Radiología y Electrónica de México S.A. de C.V.	MARCA	ESAOTE
LICITACIÓN	LA-019GYR040-EB-2017	MODELO	MYLABSEVEN
PARTIDA	35	CATÁLOGO	MyLabSeven Datos de Producto, Guía Introductiva, Manual de operaciones avanzadas, Sección VPan, DICOM Conformance Statement, Folleto UP EATON, Folleto supresor de picos, Folleto CD, Folleto DVD, Sección EleXto
CANTIDAD	52	FABRICANTE	ESAOTE S.P.A

DESCRIPCIÓN TÉCNICA DEL LICITANTE

Hoja 4 de 12

<p>2.24.4. DICOM Print Management.</p> <p>2.24.5. DICOM Media Storage.</p> <p>2.24.6. DICOM Worklist.</p> <p>2.24.7. DICOM Query/retrieve,</p> <p>2.24.8. DICOM MPPS (Modality Performed Procedure Step)</p> <p>2.25. Unidad de almacenamiento por medio de CD o DVD y puerto USB integrados al equipo</p> <p>2.25.1. Software para almacenar estudios, incluyendo visor de imágenes compatibles con DICOM.</p> <p>2.26. Imagen trapezoidal o convexo virtual o sector extendido.</p> <p>2.27. Imagen compuesta o composición espacial con múltiples niveles seleccionables por el usuario.</p> <p>2.28. Elastografía cualitativa de compresión esfuerzo o manual (strain).</p> <p>2.29. Todos los transductores deberán contar con las siguientes características: electrónicos, multifrecuencia o banda ancha:</p> <p>2.29.1. Lineal con el rango de 5 MHz o menor a 12 MHz o mayor para estudios vasculares, partes</p>	<p>anotación de observaciones pp. v, capítulo 1 pp. 1-1, 1-4</p> <p>2.11. Con optimización automática al oprimir un botón del doppler espectral. MyLabSeven Datos de Producto pp. 3, Manual de operaciones avanzadas MyLabSeven, sección optimización de imágenes y anotación de observaciones, capítulo 3 pp. 3-1, 3-4</p> <p>2.12. Zoom en tiempo real de 36x niveles para una magnificación de hasta 5.25 veces y alta definición (HD). MyLabSeven Datos de Producto pp. 6, Manual de operaciones avanzadas MyLabSeven, sección de optimización de imágenes y anotación de observaciones capítulo 1 pp. 1-3</p> <p>2.13. Con memoria de imagen cuadro por cuadro de 1,000 cuadros y 2 GB para la revisión de las imágenes. MyLabSeven Datos de Producto pp. 7, Guía introductiva MyLabSeven, capítulo 7 pp. 7-8, 7-9, Manual de operaciones avanzadas MyLabSeven, sección archivado capítulo 2 pp. 2-9</p> <p>2.14. Monitor plano LCD a color de 19". MyLabSeven Datos de Producto pp. 4, Guía introductiva MyLabSeven capítulo 4 pp.4-2, capítulo 12 pp. 12-4</p>
--	---





Remsa

Vanguardia, experiencia y servicio en equipo de radiología y diagnóstico

Radiología y Electrónica de México, S.A. de C.V.
Calle de Tlalpan 4802, Tlalpan 14000, México D.F.
Tels. (55) 5513 8959, (55) 5513 2705, (55) 5655 1485.
Lada sin costo: 01 (800) 847 3672.
www.remsamexico.com

México D. F. a 06 de Septiembre de 2017

INSTITUTO MEXICANO DEL SEGURO SOCIAL
DIRECCIÓN DE ADMINISTRACIÓN
UNIDAD DE ADQUISICIONES E INFRAESTRUCTURA.
COORDINACIÓN DE ADQUISICIÓN DE BIENES Y CONTRATACIÓN DE SERVICIOS
COORDINACIÓN TÉCNICA DE ADQUISICIÓN DE BIENES DE INVERSIÓN Y ACTIVOS
DIVISIÓN DE EQUIPO Y MOBILIARIO MÉDICO

Presente.

ANEXO 1.2

Descripción amplia y detallada de los bienes ofertados

CLAVE SAI	531.924.0031.03.01	FECHA IMPR.:	30/03/2017
CLAVE PREI	0000000000016416	HORA IMP.:	09:43:18
NOMBRE GENÉRICO			
ULTRASONÓGRAFO BÁSICO			

ESPECIFICACIONES Y REQUISITOS

LICITANTE:	Radiología y Electrónica de México S.A. de C.V.	MARCA	ESAOTE
LICITACIÓN	LA-019GYR040-E8-2017	MODELO	MYLABSEVEN
PARTIDA	35	CATÁLOGO	MyLabSeven Datos de Producto, Guía introductiva, Manual de operaciones avanzadas, Sección VPan, DICOM Conformance Statement, Folleto UP EATON, Folleto supresor de picos, Folleto CD, Folleto DVD, Sección ElaXto
CANTIDAD	52	FABRICANTE	ESAOTE S.P.A

DESCRIPCIÓN TÉCNICA DEL LICITANTE

Hoja 5 de 12

- pequeñas, musculo esquelético con frecuencias armónicas.(Incluir número de parte o modelo)
- 2.29.2. Convexo o curvilíneo con el rango de 2 MHz o menor a 5 MHz o mayor como mínimo, con frecuencias armónicas. (Incluir número de parte o modelo)
- 2.29.3. Transductor intracavitario con el rango de 4 MHz o menor a 9 MHz o mayor, con campo de visión de 145° o mayor, con frecuencias armónicas(Incluir número de parte o modelo).
- 2.30. Gabinete interconstruido para transporte del equipo con ruedas con freno, Gabinete con espacio para guarda de accesorios y porta transductor.
- 2.31. Panel de control con ajuste de altura y rotación variable seleccionable por el usuario
- 3. Accesorios:
 - 3.1. UPS de doble conversión con supresor de picos con capacidad de respaldo de 15 minutos (Incluir marca y modelo).
- 4. Consumibles:
 - 4.1. Fundas desechables protectoras para el transductor intracavitario 50 piezas.

- 2.15. Teclado alfanumérico y pantalla (touch screen) de 8.9 pulgadas integrado al tablero de control con interface en español. MyLabSeven Datos de Producto pp. 3, 4, 8. Guía introductiva MyLabSeven, capítulo 12 pp. 12-4, 12-5
- 2.16. Salida de video. MyLabSeven Datos de Producto pp. 7, Guía introductiva MyLabSeven, capítulo 12 pp. 12-4
- 2.17. Programa completo de reportes y cálculos: Vasculares, Ginecológicas, Pediátricos, Obstétricos, Abdominales y musculo esquelético y partes pequeñas. MyLabSeven Datos de Producto pp. 10, Guía introductiva MyLabSeven, capítulo 12 pp. 12-1
- 2.18. Que permita la inclusión de protocolos asistidos y configurables por el usuario para optimizar flujo de trabajo. MyLabSeven Datos de Producto pp. 3, Guía introductiva MyLabSeven, capítulo 8 pp. 8-1
- 2.19. Trazo automático del espectro Doppler con cálculos de índice de pulsatilidad, resistividad. MyLabSeven Datos de Producto pp. 12, Manual de operaciones avanzadas MyLabSeven, sección cálculos capítulo 4 pp. 4-1, 4-3

ANEXOS
DIVISION DE CONTRATOS



Remsa

Vanguardia, experiencia y servicio en equipo de radiología y diagnóstico

Radiología y Electrónica de México, S.A. de C.V.
Calzada de Tlalpan 4892, Tlalpan 14000, México D.F.
Tels. (55) 5513 9959, (55) 5513 2705, (55) 5655 1485.
Lada sin costo: 01 (800) 847 3672.
www.remeamexico.com

México D. F. a 06 de Septiembre de 2017

INSTITUTO MEXICANO DEL SEGURO SOCIAL
DIRECCIÓN DE ADMINISTRACIÓN
UNIDAD DE ADQUISICIONES E INFRAESTRUCTURA.
COORDINACIÓN DE ADQUISICIÓN DE BIENES Y CONTRATACIÓN DE SERVICIOS
COORDINACIÓN TÉCNICA DE ADQUISICIÓN DE BIENES DE INVERSIÓN Y ACTIVOS
DIVISIÓN DE EQUIPO Y MOBILIARIO MÉDICO

Presente.

ANEXO 1.2
Descripción amplia y detallada de los bienes ofertados

CLAVE SAI	531.924.0031.03.01	FECHA IMPR.:	30/03/2017
CLAVE PREI	0000000000016416	HORA IMP.:	09:43:18
NOMBRE GENÉRICO			
ULTRASONÓGRAFO BÁSICO			

ESPECIFICACIONES Y REQUISITOS

LICITANTE:	Radiología y Electrónica de México S.A. de C.V.	MARCA	ESAOTE
LICITACIÓN	LA-019GYR040-EB-2017	MODELO	MYLABSEVEN
PARTIDA	35	CATÁLOGO	MyLabSeven Datos de Producto, Guía Introductiva, Manual de operaciones avanzadas, Sección VPan, DICOM Conformance Statement, Folleto UP EATON, Folleto supresor de picos, Folleto CD, Folleto DVD, Sección EiaXto
CANTIDAD	52	FABRICANTE	ESAOTE S.P.A

Hoja 6 de 12

DESCRIPCIÓN TÉCNICA DEL LICITANTE

<p>4.2. Gel para ultrasonido 4 litros.</p> <p>4.3. 100 DVD y 100 CD.</p> <p>5. Refacciones:</p> <p>5.1. Según marca y modelo.</p> <p>6. Instalación:</p> <p>6.1. Alimentación eléctrica.</p> <p>6.2. La que maneje la unidad médica a 60 Hz.</p> <p>7. Mantenimiento</p> <p>7.1. Preventivo</p> <p>7.2. Correctivo por personal calificado, conforme a los requisitos establecidos en la convocatoria.</p> <p>8. Normas y Estándares. (Documentos vigentes)</p> <p>8.1. Para bienes nacionales e internacionales:</p> <p>8.1.1. Registro sanitario.</p> <p>8.1.2. Certificado ISO 9001:2008 o ISO 13485 o TÜV</p> <p>8.2. Para bienes nacionales:</p> <p>8.2.1. Certificado de Buenas Prácticas de Fabricación</p> <p>8.3. Para bienes internacionales:</p> <p>8.3.1. Certificado FDA o Health Canada o CE o JIS o su equivalente emitido por la autoridad sanitaria del país de origen.</p>	<p>2.20. Con capacidad de crecimiento para programa de ecorealizadores o medios de contraste. MyLabSeven Datos de Producto pp. 13, Guía Introductiva capítulo 12 pp. 12-2</p> <p>2.21. Capacidad de escalamiento de hardware y software. MyLabSeven Datos de Producto pp. 10</p> <p>2.22. Almacenamiento interno con capacidad de 500 GB. MyLabSeven Datos de Producto pp. 7</p> <p>2.23. Interface de red Ethernet 100/1000 base T. MyLabSeven Datos de Producto pp. 7</p> <p>2.24. Estándar de comunicación DICOM con las siguientes clases de servicio habilitadas para su uso (anexar carta de fabricante de cumplimiento): MyLabSeven Datos de Producto pp. 8, Dicom Conformance Statement pp. 2 de 289, Se anexa carta de fabricante de cumplimiento</p> <p>2.24.1. DICOM Verification. MyLabSeven Datos de Producto pp. 8, Dicom Conformance Statement pp. 7 de 289</p> <p>2.24.2. DICOM Storage Commitment. MyLabSeven Datos de Producto pp. 8, Dicom Conformance Statement pp. 2 de 289</p>
--	--





Remsa

Vanguardia, experiencia y servicio en equipo de radiología y diagnóstico

Radiología y Electrónica de México, S.A. de C.V.
Calzada de Tlalpan 4892, Tlalpan 14000, México D.F.
Tels. (55) 5513 9859, (55) 5513 2705, (55) 5655 1485.
Lada sin costo: 01 (800) 847 3672.
www.remsamexico.com

México D. F. a 06 de Septiembre de 2017

INSTITUTO MEXICANO DEL SEGURO SOCIAL
DIRECCIÓN DE ADMINISTRACIÓN
UNIDAD DE ADQUISICIONES E INFRAESTRUCTURA.
COORDINACIÓN DE ADQUISICIÓN DE BIENES Y CONTRATACIÓN DE SERVICIOS
COORDINACIÓN TÉCNICA DE ADQUISICIÓN DE BIENES DE INVERSIÓN Y ACTIVOS
DIVISIÓN DE EQUIPO Y MOBILIARIO MÉDICO

Presente.

ANEXO 1.2

Descripción amplia y detallada de los bienes ofertados

CLAVE SAI	531.924.0031.03.01	FECHA IMPR.:	30/03/2017
CLAVE PREI	9000000000016416	HORA IMP.:	09:43:18
NOMBRE GENÉRICO			
ULTRASONÓGRAFO BÁSICO			

ESPECIFICACIONES Y REQUISITOS

LICITANTE:	Radiología y Electrónica de México S.A. de C.V.	MARCA	ESAOTE
LICITACIÓN	LA-019GYR040-E8-2017	MODELO	MYLABSEVEN
PARTIDA	35	CATÁLOGO	MyLabSeven Datos de Producto, Guía Introdutiva, Manual de operaciones avanzadas, Sección VPan, DICOM Conformance Statement, Folleto UP EATON, Folleto supresor de picos, Folleto CD, Folleto DVD, Sección ElaXto
CANTIDAD	52	FABRICANTE	ESAOTE S.P.A

Hoja 7 de 12

DESCRIPCIÓN TÉCNICA DEL LICITANTE

	<p>2.24.3. DICOM Storage. MyLabSeven Datos de Producto pp. 8, Dicom Conformance Statement pp. 15 de 289</p> <p>2.24.4. DICOM Print Management. MyLabSeven Datos de Producto pp. 8, Dicom Conformance Statement pp. 2 de 289</p> <p>2.24.5. DICOM Media Storage. MyLabSeven Datos de Producto pp. 8, Dicom Conformance Statement pp. 53 de 289</p> <p>2.24.6. DICOM Worklist. MyLabSeven Datos de Producto pp. 8, Dicom Conformance Statement pp. 2, 7 de 289</p> <p>2.24.7. DICOM Query/retrieve, MyLabSeven Datos de Producto pp. 8, Dicom Conformance Statement pp. 8 de 289</p> <p>2.24.8. DICOM MPPS (Modality Performed Procedure Step) MyLabSeven Datos de Producto pp. 8, Dicom Conformance Statement pp. 2 de 289</p> <p>2.25. Unidad de almacenamiento por medio de CD y DVD y puerto USB integrados al equipo MyLabSeven Datos de Producto pp. 7, 15, Guía introductiva MyLabSeven capítulo 4 pp. 4-2, 4-3, Dicom Conformance</p>
--	---

ANEXOS
DIVISION DE CONTRATOS



Remsa

Vanguardia, experiencia y servicio en equipo de radiología y diagnóstico

Radiología y Electrónica de México, S.A. de C.V.
 Calzada de Tlalpan 4892, Tlalpan 14000, México D.F.
 Tels. (55) 5513 0959, (55) 5513 2705, (55) 5655 1485.
 Lada sin costo: 01 (800) 847 3672.
 www.remsamexico.com

México D. F. a 06 de Septiembre de 2017

INSTITUTO MEXICANO DEL SEGURO SOCIAL
 DIRECCIÓN DE ADMINISTRACIÓN
 UNIDAD DE ADQUISICIONES E INFRAESTRUCTURA.
 COORDINACIÓN DE ADQUISICIÓN DE BIENES Y CONTRATACIÓN DE SERVICIOS
 COORDINACIÓN TÉCNICA DE ADQUISICIÓN DE BIENES DE INVERSIÓN Y ACTIVOS
 DIVISIÓN DE EQUIPO Y MOBILIARIO MÉDICO

Presente.

ANEXO 1.2

Descripción amplia y detallada de los bienes ofertados

CLAVE SAI	531.924.0031.03.01	FECHA IMPR.:	30/03/2017
CLAVE PREI	0000000000016416	HORA IMP.:	09:43:18
NOMBRE GENÉRICO			
ULTRASONÓGRAFO BÁSICO			

ESPECIFICACIONES Y REQUISITOS

LICITANTE:	Radiología y Electrónica de México S.A. de C.V.	MARCA	ESAOTE
LICITACIÓN	LA-019GYR040-E8-2017	MODELO	MYLABSEVEN
PARTIDA	35	CATÁLOGO	MyLabSeven Datos de Producto, Guía introductiva, Manual de operaciones avanzadas, Sección VPan, DICOM Conformance Statement, Folleto UP EATON, Folleto supresor de picos, Folleto CD, Folleto DVD, Sección ElaXto
CANTIDAD	52	FABRICANTE	ESAOTE S.P.A

Hoja 8 de 12

DESCRIPCIÓN TÉCNICA DEL LICITANTE

	<p>Statement pp. 53 de 289</p> <p>2.25.1. Software para almacenar estudios, incluyendo visor de imágenes compatibles con DICOM. MyLabSeven Datos de Producto pp.15, Dicom Conformance Statement pp. 2, 22 de 289</p> <p>2.26. Imagen trapezoidal o convexo virtual o sector extendido. MyLabSeven Datos de Producto pp. 13, Manual de operaciones avanzadas MyLabSeven, sección optimización de imágenes y anotación de observaciones capítulo 1 pp. 1-3</p> <p>2.27. Imagen compuesta o composición espacial con múltiples niveles seleccionables por el usuario. MyLabSeven Datos de Producto pp. 14, Manual de operaciones avanzadas MyLabSeven, sección optimización de imágenes y anotación de observaciones capítulo 1 pp. 1-7</p> <p>2.28. Elastografía cualitativa de compresión esfuerzo o manual (strain). MyLabSeven Datos de Producto pp. 14, Manual de operaciones avanzadas, sección ElaXto, capítulo 1 pp. 1-1, capítulo 2 pp. 2-1</p> <p>2.29. Todos los transductores deberán contar con las siguientes características: electrónicos,</p>
--	---



Remsa

Vanguardia, experiencia y servicio en equipo de radiología y diagnóstico

Radiología y Electrónica de México, S.A. de C.V.
Calzada de Tlalpan 4892, Tlalpan 14000, México D.F.
Tel. (55) 5513 9959, (55) 5513 2705, (55) 5655 1485.
Lada sin costo: 01 (800) 847 3672.
www.remsamexico.com

México D. F. a 06 de Septiembre de 2017

INSTITUTO MEXICANO DEL SEGURO SOCIAL
DIRECCIÓN DE ADMINISTRACIÓN
UNIDAD DE ADQUISICIONES E INFRAESTRUCTURA.
COORDINACIÓN DE ADQUISICIÓN DE BIENES Y CONTRATACIÓN DE SERVICIOS
COORDINACIÓN TÉCNICA DE ADQUISICIÓN DE BIENES DE INVERSIÓN Y ACTIVOS
DIVISIÓN DE EQUIPO Y MOBILIARIO MÉDICO

Presente.

ANEXO 1.2 Descripción amplia y detallada de los bienes ofertados

CLAVE SAI	531.924.0031.03.01	FECHA IMPR.:	30/03/2017
CLAVE PREI	0000000000016416	HORA IMPR.:	09:43:18
NOMBRE GENÉRICO			
ULTRASONÓGRAFO BÁSICO			

ESPECIFICACIONES Y REQUISITOS

LICITANTE:	Radiología y Electrónica de México S.A. de C.V.	MARCA	ESAOTE
LICITACIÓN	LA-018GYR040-E8-2017	MODELO	MYLABSEVEN
PARTIDA	35	CATALOGO	MyLabSeven Datos de Producto, Guía Introductiva, Manual de operaciones avanzadas, Sección VPan, DICOM Conformance Statement, Folleto UP EATON, Folleto supresor de picos, Folleto CD, Folleto DVD, Sección EiaXto
CANTIDAD	52	FABRICANTE	ESAOTE S.P.A

Hoja 9 de 12

DESCRIPCIÓN TÉCNICA DEL LICITANTE

	<p>multifrecuencia: MyLabSeven Datos de Producto pp. 5</p> <p>2.29.1. Lineal con el rango de 4 MHz a 13 MHz para estudios vasculares, partes pequeñas, musculo esquelético con frecuencias armónicas. (Marca: Esaote, Modelo: SL1543) MyLabSeven Datos de Producto pp. 12, 16, Guía introductiva MyLabSeven, capítulo 3 pp. 3-4, 3-5, 3-11</p> <p>2.29.2. Convexo o curvilíneo con el rango de 1 MHz a 8 MHz, con frecuencias armónicas. (Marca: Esaote, Modelo: AC2541) MyLabSeven Datos de Producto pp. 12, 15</p> <p>2.29.3. Transductor intracavitario con el rango de 3 MHz a 9 MHz, con campo de visión de 200°, con frecuencias armónicas (Marca: Esaote, Modelo: SE3123). MyLabSeven Datos de Producto pp. 12, 18</p> <p>2.30. Gabinete interconstruido para transporte del equipo con ruedas con freno, gabinete con espacio para guarda de accesorios y porta transductor. MyLabSeven Datos de Producto pp. 3, Guía introductiva capítulo 4 pp. 4-3</p>
--	---

ANEXOS
DIVISIÓN DE CONTRATOS



Remsa

Vanguardia, experiencia y servicio en equipo de radiología y diagnóstico

Radiología y Electrónica de México, S.A. de C.V.
Calzada de Tlalpan 4892, Tlalpan 14000, México D.F.
Tele. (55) 5513 9959, (55) 5513 2705, (55) 5655 1485.
Lada sin costo: 01 (800) 847 3672.
www.remeamexico.com

México D. F. a 06 de Septiembre de 2017

INSTITUTO MEXICANO DEL SEGURO SOCIAL
DIRECCIÓN DE ADMINISTRACIÓN
UNIDAD DE ADQUISICIONES E INFRAESTRUCTURA.
COORDINACIÓN DE ADQUISICIÓN DE BIENES Y CONTRATACIÓN DE SERVICIOS
COORDINACIÓN TÉCNICA DE ADQUISICIÓN DE BIENES DE INVERSIÓN Y ACTIVOS
DIVISIÓN DE EQUIPO Y MOBILIARIO MÉDICO

Presente.

ANEXO 1.2

Descripción amplia y detallada de los bienes ofertados

CLAVE SAI	531.924.0031.03.01	FECHA IMPR.:	30/03/2017
CLAVE PREI	000000000016416	HORA IMP.:	09:43:18
NOMBRE GENÉRICO			
ULTRASONÓGRAFO BÁSICO			

ESPECIFICACIONES Y REQUISITOS

LICITANTE:	Radiología y Electrónica de México S.A. de C.V.	MARCA	ESAOTE
LICITACIÓN	LA-019GYR040-E8-2017	MODELO	MYLABSEVEN
PARTIDA	35	CATALOGO	MyLabSeven Datos de Producto, Guía Introductiva, Manual de operaciones avanzadas, Sección VPan, DICOM Conformance Statement, Folleto UP EATON, Folleto supresor de picos, Folleto CD, Folleto DVD, Sección ElaXto
CANTIDAD	52	FABRICANTE	ESAOTE S.P.A

Hoja 10 de 12

DESCRIPCIÓN TÉCNICA DEL LICITANTE

	<p>2.31. Panel de control con ajuste de altura y rotación variable seleccionable por el usuario MyLabSeven Datos de Producto pp. 3, Guía introductiva MyLabSeven, capítulo 4 pp. 4-9</p> <p>3. Accesorios:</p> <p>3.1. UPS de doble conversión con supresor de picos con capacidad de respaldo de 40 minutos (Marca: Eaton, modelo: PW9130). Folleto UPS EATON, Folleto supresor de picos</p> <p>4. Consumibles:</p> <p>4.1. Fundas desechables protectoras para el transductor intracavitario 50 piezas. MyLabSeven Datos de Producto pp. 21</p> <p>4.2. Gel para ultrasonido 4 litros. MyLabSeven Datos de Producto pp. 21</p> <p>4.3. 100 DVD y 100 CD. Folleto CD, Folleto DVD.</p> <p>5. Refacciones: Se incluyen en la propuesta de acuerdo a lo solicitado en bases y junta de aclaraciones</p> <p>5.1. Según marca y modelo.</p> <p>6. Instalación: Se incluye en la propuesta de acuerdo a lo solicitado en bases y junta de aclaraciones</p> <p>6.1. Alimentación eléctrica.</p>
--	--



Remsa

Vanguardia, experiencia y servicio en equipo de radiología y diagnóstico

Radiología y Electrónica de México, S.A. de C.V.
Calzada de Tlalpan 4802, Tlalpan 14000, México D.F.
Tels. (55) 5513 9959, (55) 5513 2705, (55) 5655 1485.
Lada sin costo: 01 (800) 847 3672.
www.remsamexico.com

México D. F. a 06 de Septiembre de 2017

INSTITUTO MEXICANO DEL SEGURO SOCIAL
DIRECCIÓN DE ADMINISTRACIÓN
UNIDAD DE ADQUISICIONES E INFRAESTRUCTURA.
COORDINACIÓN DE ADQUISICIÓN DE BIENES Y CONTRATACIÓN DE SERVICIOS
COORDINACIÓN TÉCNICA DE ADQUISICIÓN DE BIENES DE INVERSIÓN Y ACTIVOS
DIVISIÓN DE EQUIPO Y MOBILIARIO MÉDICO

Presente.

ANEXO 1.2 Descripción amplia y detallada de los bienes ofertados

CLAVE SAI	531.924.0031.03.01	FECHA IMPR.:	30/03/2017
CLAVE PREI	0000000000016416	HORA IMP.:	09:43:18
NOMBRE GENÉRICO			
ULTRASONÓGRAFO BÁSICO			

ESPECIFICACIONES Y REQUISITOS

LICITANTE:	Radiología y Electrónica de México S.A. de C.V.	MARCA	ESAOTE
LICITACIÓN	LA-018GYR040-E8-2017	MODELO	MYLABSEVEN
PARTIDA	35	CATÁLOGO	MyLabSeven Datos de Producto, Guía Introductiva, Manual de operaciones avanzadas, Sección VPan, DICOM Conformance Statement, Folleto UP EATON, Folleto supresor de picos, Folleto CD, Folleto DVD, Sección ElaXto
CANTIDAD	52	FABRICANTE	ESAOTE S.P.A

DESCRIPCIÓN TÉCNICA DEL LICITANTE Hoja 11 de 12

	<p>6.2. La que maneje la unidad médica a 60 Hz. MylabSeven Datos de Producto pp. 9</p> <p>7. Mantenimiento. (Garantía del bien de 36 meses) <i>Se incluyen en la propuesta de acuerdo a lo solicitado en bases y junta de aclaraciones</i></p> <p>7.1. Preventivo <i>Se incluyen en la propuesta de acuerdo a lo solicitado en bases y junta de aclaraciones</i></p> <p>7.2. Correctivo por personal calificado, conforme a los requisitos establecidos en la convocatoria. <i>Se incluyen en la propuesta de acuerdo a lo solicitado en bases y junta de aclaraciones</i></p> <p>8. Normas y Estándares. (Documentos vigentes) <i>Se anexan normas y estándares vigentes</i></p> <p>8.1. Para bienes nacionales e internacionales:</p> <p>8.1.1. Registro sanitario. (2272E2013 SSA)</p> <p>8.1.2. Certificado ISO 9001:2008 o ISO 13485 o TÜV (ISO 9001:2008: 50 100 13057, ISO13485: 16 0895545001)</p> <p>8.2. Para bienes nacionales:</p> <p>8.2.1. Certificado de Buenas Prácticas de Fabricación</p> <p>8.3. Para bienes internacionales:</p> <p>8.3.1. Certificado FDA o Health Canada o CE o JIS o su</p>
--	--

ANEXOS
DIVISION DE CONTRATOS



Remsa

Vanguardia, experiencia y servicio en equipo de radiología y diagnóstico

Radiología y Electrónica de México, S.A. de C.V.
Calzada de Tlalpan 4882, Tlalpan 14000, México D.F.
Tels. (55) 5513 9959, (55) 5513 2705, (55) 5655 1485.
Lada sin costo: 01 (800) 847 3672.
www.remsamexico.com

México D. F. a 06 de Septiembre de 2017

INSTITUTO MEXICANO DEL SEGURO SOCIAL
DIRECCIÓN DE ADMINISTRACIÓN
UNIDAD DE ADQUISICIONES E INFRAESTRUCTURA.
COORDINACIÓN DE ADQUISICIÓN DE BIENES Y CONTRATACIÓN DE SERVICIOS
COORDINACIÓN TÉCNICA DE ADQUISICIÓN DE BIENES DE INVERSIÓN Y ACTIVOS
DIVISIÓN DE EQUIPO Y MOBILIARIO MÉDICO

Presente.

ANEXO 1.2

Descripción amplia y detallada de los bienes ofertados

CLAVE SAI	531.924.0031.03.01	FECHA IMPR.:	30/03/2017
CLAVE PREI	0000000000016416	HORA IMP.:	09:43:18
NOMBRE GENÉRICO			
ULTRASONÓGRAFO BÁSICO			

ESPECIFICACIONES Y REQUISITOS

LICITANTE:	Radiología y Electrónica de México S.A. de C.V.	MARCA	ESAOTE
LICITACIÓN	LA-019GYR040-EB-2017	MODELO	MYLABSEVEN
PARTIDA	35	CATALOGO	MyLabSeven Datos de Producto, Guía Introductiva, Manual de operaciones avanzadas, Sección VPan, DICOM Conformance Statement, Folleto UP EATON, Folleto supresor de picos, Folleto CD, Folleto DVD, Sección ElaXto
CANTIDAD	52	FABRICANTE	ESAOTE S.P.A

DESCRIPCIÓN TÉCNICA DEL LICITANTE

Hoja 12 de 12

	equivalente emitido por la autoridad sanitaria del país de origen. (CE: G1 160895545 002)
--	---

ATENTAMENTE.

Lic. Joseph Bruno Ruiz
Representante legal

Radiología y Electrónica de México S.A. de C.V.



ANEXOS

DIVISION DE CONTRATACION

869

ANEXO 1
Anexo Técnico, Términos y Condiciones

I. CARACTERÍSTICAS O ESPECIFICACIONES

Las especificaciones y requisitos de los bienes a adquirir se encuentran descritas en el Anexo No. 1.1 "Cédulas de Descripción de Artículo", debiendo considerar aquellas que resulten de la o las juntas de aclaraciones, precisando que las cantidades requeridas de Equipo Médico se detallan en el Anexo No. 1.3 "Requisitos para Equipo Médico", así como en el Anexo No. 1.4 "Guía de Distribución y Administradores de Contrato" de la presente Convocatoria.

II. CANTIDAD DE BIENES

Partida	PREI	SAI	EQUIPO	Cantidad	PMR s/IVA
1	11829	531.055.0024.03.01	Angiógrafo arco monoplanar.	3	34,440,000.00
2	16314	531.191.0391.03.01	Carro rojo con equipo completo para reanimación con desfibrilador monitor marcapaso.	120	275,000.00
3	16362	531.632.0554.03.01	Central de monitoreo para múltiples camas (6 camas para paciente adulto)	9	2,496,675.00
4	16361	531.632.0554.03.01	Central de monitoreo para múltiples camas, cinco camas.	8	2,293,951.44
5	16367	531.632.0554.03.01	Central de monitoreo para múltiples camas, diez camas.	9	4,294,281.03
6	16371	531.632.0554.03.01	Central de monitoreo para múltiples camas, ocho camas de trauma.	1	3,894,813.79
7	16364	531.632.0554.03.01	Central de monitoreo para múltiples camas, ocho camas.	13	3,198,275.86
8	16378	531.252.0033.02.01	Cuna de calor radiante con fototerapia opcional (con fototerapia)	153	147,262.11
9	11780	531.324.0201.03.01	Ecocardiógrafo bidimensional doppler color.	6	4,338,768.53
10	11713	531.168.0069.02.01	Electrocardiógrafo multicanal con interpretación.	129	53,604.85
11	12176	531.925.0022.01.01	Electroencefalógrafo de 32 canales.	9	406,859.89
12	11803	531.333.0317.01.01	Electromiógrafo de cuatro canales (con potenciales evocados multimodales)	11	655,609.32
13	11902	531.430.0061.01.01	Fotocoagulador integral para retina, estado solido.	8	1,341,949.82
14	11928	531.497.0053.02.01	Incubadora de traslado.	16	196,970.82
15	11929	531.497.2083.02.01	Incubadora para recién nacido.	27	233,530.81
16	16379	531.497.2083.02.01	Incubadora para recién nacido/cuna de calor radiante.	31	719,716.00
17	11943	531.562.1010.04.01	Lámpara quirúrgica doble.	137	338,466.80
18	11838	531.350.0026.01.01	Laser quirúrgico neodinium-yag.	6	806,935.94
19	11824	531.341.2487.03.01	Mastografía digital de campo completo.	39	4,350,000.00
20	20662	531.616.5108.01.01	Mesa Quirúrgica Electrohidráulica (Para Cirugía General)	18	538,148.00
21	20663	531.616.5108.01.01	Mesa Quirúrgica Electrohidráulica (Para Ginecología)	2	538,147.44
22	20664	531.616.5108.01.01	Mesa Quirúrgica Electrohidráulica (Para Proctología)	1	510,097.32
23	20668	531.616.5116.01.01	Mesa quirúrgica universal avanzada (para neurocirugía y laminectomía).	14	859,406.91
24	20669	531.616.5116.01.01	Mesa quirúrgica universal avanzada (para ortopedia y traumatología).	11	786,245.36
25	20670	531.616.5116.01.01	Mesa quirúrgica universal avanzada (para urología).	3	646,551.72



Partida	PREI	SAI	EQUIPO	Cantidad	PMR s/IVA
26	20659	531.616.0976.04.01	Mesa Quirúrgica Universal Mecánico Hidraulica (Para Cirugía General)	21	123,050.00
27	20660	531.616.0976.04.01	Mesa Quirúrgica Universal Mecánico Hidraulica (Para Ginecología)	14	129,995.00
28	12050	531.626.0024.02.01	Microscopio para neurocirugía.	2	3,253,077.37
29	12056	531.626.0123.02.01	Microscopio para oftalmocirugía de alta especialidad.	7	2,069,724.96
30	16398	531.619.0403.02.01	Monitor de signos vitales	360	180,000.00
31	12046	531.619.0411.03.01	Monitor de signos vitales para el traslado del paciente.	42	136,206.90
32	16400	531.619.0403.02.01	Monitor de signos vitales para terapia intensiva.	9	239,681.03
33	11787	531.327.0232.01.01	Sistema de monitoreo electrocardiográfico continuo y ambulatorio.	12	445,940.10
34	16418	531.924.0031.03.01	Ultrasonógrafo avanzado.	25	2,037,280.17
35	16416	531.924.0031.03.01	Ultrasonógrafo básico.	52	918,060.34
36	16419	531.924.0031.03.01	Ultrasonógrafo Gineco-Obstétrico 2° Nivel	12	1,035,760.34
37	16424	531.924.0031.03.01	Ultrasonografo gineco-obstétrico tercer nivel.	5	1,286,139.66
38	16313	531.053.0356.05.01	Unidad de Anestesia de alta especialidad	9	1,139,669.92
39	17409	531.053.0372.00.01	Unidad de anestesia intermedia.	30	719,742.36
40	11795	531.328.0181.02.01	Unidad de electrocirugía de uso general.	91	134,586.87
41	12069	531.661.0079.01.01	Unidad de facoemulsion.	3	957,377.33
42	11823	531.341.2479.03.01	Unidad radiologica portatil. Equipo de rayos x movil.	36	2,153,935.11
43	12193	531.941.0972.03.01	Ventilador adulto-pediátrico	80	373,890.46
44	16414	531.941.0980.03.01	Ventilador adulto-periátrico neonatal	100	440,406.19
45	18655	531.941.1012.01.01	Ventilador de alta frecuencia oscilatoria pediátrica/neonatal.	9	876,784.00
46	20530	531.941.1058.00.01	Ventilador de traslado neonatal	6	433,849.23
47	12190	531.941.0279.04.01	Ventilador de traslado pediátrico-adulto.	43	216,755.83
48	12188	531.941.0048.01.01	Ventilador neonatal para cuidados intensivos	20	540,542.64
				1,772	

III. PLAZO, LUGAR Y CONDICIONES DE ENTREGA

III.1 Plazo y lugar de entrega

Plazo: El plazo de entrega de los bienes a entera satisfacción del Instituto, será conforme a lo señalado en el Anexo No. 1.3 "Requisitos para Equipo Médico", asimismo, el plazo de entrega se contabilizará a partir del día natural siguiente al Acto de Comunicación de Fallo.

Lugar de entrega: El lugar de entrega de los bienes a entera satisfacción del Instituto, serán los señalados en el Anexo No. 1.4 "Guía de Distribución y Administradores de Contrato".

III.2 Condiciones de entrega

La entrega de los Bienes se realizará bajo el esquema de DDP "Entregada Derechos Pagados".

Los Bienes deberán ser suministrados y puestos en operación, conforme a lo señalado en el Anexo No. 1.3 "Requisitos para Equipo Médico" y Anexo No. 1.4 "Guía de Distribución y Administradores de Contrato", para lo cual el Proveedor deberá coordinarse vía Correo Electrónico con el Administrador del Contrato, debiendo quedar constancia de recepción de dicha comunicación por parte del Administrador del Contrato, a fin de que se le indique la fecha en que la Unidad Médica se encuentre en condiciones de recibir los bienes a entera satisfacción.



El Proveedor deberá desinstalar y embalar los equipos existentes, en su caso. Los equipos deberán ser suministrados, en su caso instalados y puestos en operación por el Proveedor en las Unidades Médicas, conforme a lo indicado en el Anexo No. 1.3 "Requisitos para Equipo Médico" y Anexo No. 1.4 "Guía de Distribución y Administradores de Contrato". Para lo anterior el Proveedor deberá tomar en consideración lo dispuesto por las normas NOM-016-SSA3-2012 y NOM 229SSA1-2002, y demás normatividad aplicable en la materia.

Para la instalación de los bienes, el Proveedor deberá informar por escrito dirigido al Director de la Unidad Médica con un mínimo de diez días hábiles anteriores a la fecha en que se programe el inicio de los trabajos de desinstalación y/o instalación, debiendo quedar constancia de recepción de dicha comunicación por parte del Instituto.

El Proveedor deberá cubrir todos los gastos para mantener asegurados los bienes y absorber todos los riesgos, hasta la recepción de los mismos a entera satisfacción del Instituto. Durante la Recepción de los bienes, se procederá a levantar el "Acta Administrativa Circunstanciada de Entrega, Recepción, Instalación, Puesta en Operación y Capacitación de Bienes de Inversión" (Anexo No. 1.7) en la que se procederá a la verificación de los siguientes aspectos de conformidad con el contrato de referencia:

1. La recepción de los bienes estará sujeta a la entrega de la documentación completa descrita en el contrato correspondiente (según corresponda):

- Original y copia del pedido o contrato, incluyendo la totalidad de sus anexos.
- Original y copia de la remisión de Pedido.
- Listado en el que se detallan las características del empaque, dimensiones, peso y contenido.
- Original de Carta de Garantía de los bienes en la que se indique el periodo de Garantía de los Bienes ofertados y se garantiza la cobertura amplia contra vicios ocultos, defectos de fabricación o cualquier daño que presenten, por el periodo establecido en el contrato, señalando los centros de servicio o parte, la descripción de la capacidad de servicio local y regional, número de los técnicos y nivel de resolución (capacidad), su base de localización, el tiempo aproximado de respuesta para reparaciones de emergencia (dentro y fuera de horario regular), indicando el correo electrónico oficial de la empresa para la comunicación de solicitud de reparación.
- Original del Programa Calendarizado de Mantenimiento Preventivo y en su caso para aquellas ofertas de Mantenimiento Mayor, en el que se incluya la descripción de las acciones a efectuar, debiendo incluir la relación de las piezas y/o partes a verificar y/o reemplazar, de acuerdo a lo establecido en el manual de servicio del fabricante de los bienes que le sean adjudicados.
- Para el caso de equipo médico de importación, copia simple cotejada del Pedimento de importación.
- Original y copias de constancia de la instalación, conforme a lo indicado en el Anexo No. 1.3 "Requisitos para Equipo Médico".
- Original y copias de constancia de la capacitación otorgada al personal, conforme a lo indicado en el Anexo No. 1.3 "Requisitos para Equipo Médico".

La verificación total del embarque:

- Que las condiciones físicas corresponden a la lista de empaque.
- Que los sellos de origen se encuentran íntegros y no se encuentran empaques rotos, mojados o daños por mal manejo.
- Que no presenta daños a simple vista.
- Que las condiciones físicas corresponden a la lista de empaque.
- La cantidad de pallets o tarimas y/o cajas y/o bultos.
- No exista diferencia en peso, dimensiones y material de empaque.

ANEXOS
DIVISION DE CONTRATOS

872

- Que las condiciones físicas correspondan a la documentación presentada.
 - Que los empaques no se encuentren mojado(s) y/o roto(s).
 - Presenta buenas condiciones de manejo, verticalidad, fragilidad y humedad.
 - La actividad se realiza de acuerdo a lo determinado por el fabricante.
3. La apertura del embarque, verificación y puesta en operación del(os) bien(es):
- Existe la debida correspondencia y congruencia entre lo adquirido y lo entregado en cuanto la cantidad, marca(s) y modelo(s).
 - La actividad se realiza de acuerdo a lo determinado por el fabricante.
 - La instalación se realiza, de así corresponder, conforme lo especificado en la guía mecánica, que contiene los requerimientos eléctricos, mecánicos, hidráulicos, sanitarios, espacios físicos y en su caso, instalaciones especiales indicadas, así como de acuerdo a las condiciones del contrato, contemplando todas las acciones requeridas.
 - Los representantes asignados por el Instituto, de forma conjunta con el representante facultado del Proveedor, verifican todas y cada una de las características y especificaciones contenidas en el contrato, así como las descritas en la **Descripción amplia y detallada de los bienes ofertados (Anexo No. 1.2)** (incluyendo en su caso software, accesorios, hardware, etc.) considerando las modificaciones que deriven de la(s) Junta(s) de Aclaraciones y demás apartados del referido instrumento legal, contra las que cuentan físicamente los bienes entregados.
 - Se procederá a la verificación del correcto funcionamiento y operación del bien instalado.
 - En el caso de bienes que para su operación requieran de software, se comprobará que se encuentre configurado en idioma español, así como las etiquetas y dispositivos periféricos que se requieran para su ejecución.
4. Se verificará el cumplimiento del programa de capacitación, que haya contemplado todas las funciones y características del bien adquirido, cambio y reemplazo de consumibles, así como mantenimientos periódicos por parte del usuario para el buen manejo y aprovechamiento del bien, a entera satisfacción del Instituto.
5. El personal de la unidad médica de que se trate recibirá la información de operación y servicio de los bienes recibidos, así como licenciamientos de software, aplicativos de configuración y claves de acceso del equipo para uso irrestricto del Instituto, debiendo corresponder por lo menos a lo que a continuación se describe:
- Dos juegos de manuales de operación del equipo principal y de sus equipos accesorios para cada Área usuaria de la unidad, preferentemente impresa y en idioma español.
 - Un juego de manuales de operación del equipo principal y de sus equipos accesorios, preferentemente en formato digital y en idioma español, para el Área de conservación de la unidad.
 - Un juego de manuales de servicio completo del equipo principal y de sus equipos accesorios, preferentemente en formato digital y en idioma español, para el Área de conservación de la unidad.
 - Un juego de manuales de operación del equipo principal y de sus equipos, preferentemente en formato digital y en idioma español, para el Área de Ingeniería Biomédica de la unidad o delegacional.
 - Un juego de manuales de servicio completo del equipo principal y de sus equipos, preferentemente en formato digital y en idioma español, para el Área de Ingeniería Biomédica de la unidad o delegacional.
 - Un juego de software, aplicativos de configuración y claves de acceso del equipo principal y de sus equipos accesorios para el Área de conservación de la unidad, en idioma español.

Licitación Pública Internacional bajo la cobertura de los Tratados de Libre Comercio que contengan el capítulo de compras, Electrónica

No. LA-019GYR040-E8-2017

MÉXICO

GOBIERNO DE LA REPÚBLICA



- Un juego de software, aplicativos de configuración y claves de acceso del equipo principal y de sus equipos accesorios para el Área de Ingeniería Biomédica de la unidad o delegacional, en idioma español.

Los bienes que requieran de registro sanitario, deberán ser entregados con la Información mínima obligatoria de tipo sanitario para los dispositivos médicos, sujeta al cumplimiento de la NOM -137-SSA1-2008, Etiquetado de Dispositivos Médicos.

El importe de los costos por el envío, maniobra de carga, descarga, e instalación correrán a cuenta del Proveedor por lo que formarán parte del valor de las proposiciones económicas a presentar. El personal del Instituto intervendrá únicamente en la identificación y guía del espacio en el que los equipos deberán ubicarse.

Los Proveedores deberán hacer entrega de las licencias liberadas del software, aplicativos de configuración y claves de acceso del equipo para uso irrestricto del Instituto, de los equipos que así lo requieran, conforme lo indicado en el Anexo No. 1.7 "Acta Administrativa Circunstanciada de Entrega, Recepción, Instalación, Puesta en Operación y Capacitación de Bienes de Inversión", sin costo adicional para el Instituto.

En caso de detectarse algún incumplimiento o circunstancia que impida la recepción a entera satisfacción del Instituto, imputable al Proveedor, de acuerdo a lo establecido en el contrato que ampara la adquisición del bien, deberá procederse al levantamiento del "Acta Administrativa Circunstanciada de Rechazo de Bienes de Inversión" (Anexo No. 1.8), misma que deberá remitirse un original al Administrador del Contrato para los trámites a que haya lugar para las acciones legales conducentes.

III.2.1 CAPACITACIÓN

El Proveedor se obliga a proporcionar la capacitación bajo los términos que a continuación se detallan, conforme a lo señalado en el Anexo No. 1.3 "Requisitos para Equipo Médico".

La capacitación se realizará a la entrega, instalación y puesta en operación según el tipo de equipo en la Unidad Médica:

- Para el personal médico, de enfermería y técnico, en aspectos de operación, funcionamiento y cambio de consumibles y accesorios.
- Al personal de servicios de intendencia en aspectos de limpieza y sanitización del equipo.
- Al personal especializado en mantenimiento sobre el cambio de consumibles y accesorios de acceso restringido o complejo, así como calibraciones derivadas de estos reemplazos.
 - a) Inspecciones periódicas no asociadas al mantenimiento preventivo, para asegurar aspectos de calidad y seguridad en el uso del dispositivo.
 - b) Cambio de consumibles y accesorios, así como calibraciones derivadas de estos reemplazos.

Esta capacitación deberá realizarse en las Unidades Médicas de manera exclusiva y dedicada, para cada uno de los turnos en las Unidades Médicas, conforme a un plan previamente establecido a satisfacción del Instituto.

En caso de que las Unidades Médicas no cuenten con personal necesario para recibir la capacitación, el Instituto por conducto del Administrador del Contrato, deberá designar personal de otras Unidades Médicas para recibir la capacitación.

ANEXOS
DIVISION DE CONTRATOS



874

2. Un segundo período de capacitación en los mismos términos previamente mencionados dentro del período de garantía de los bienes, a solicitud del Instituto, todo esto sin costo adicional para éstos últimos.
3. Previo al término de la garantía de los bienes, a solicitud del Instituto se realizará una capacitación en mantenimiento preventivo y correctivo para el personal especializado en mantenimiento designado por el Instituto.

IV. GARANTÍA DE LOS BIENES

El Proveedor deberá entregar conjuntamente con los bienes, escrito en papel membretado de éste, firmado por su representante legal, en el que se garantice los bienes por 36 meses o en caso de así haberlo ofertado, de 42 que incluye mantenimiento mayor o 48 meses, a partir de la entrega de los bienes entera satisfacción del Instituto, el cual deberá corresponder con el señalado en **Descripción amplia y detallada de los bienes ofertados (Anexo No. 1.2)**, en el que se indique la cobertura amplia contra defectos de fabricación o cualquier daño que presenten, la cual deberá contemplar los siguientes aspectos:

IV.1 Mantenimiento

El Proveedor deberá proporcionar durante la vigencia de la garantía de los bienes (36 meses, o en caso de así haberlo ofertado, 42 que incluye mantenimiento mayor o 48 meses) los servicios de mantenimiento:

- a. Preventivo.
- b. Correctivo.
- c. Mayor (Sólo en caso de ofertarlo con la garantía de 42 meses).

En todos los casos, éste deberá ser proporcionando todas aquellas partes y/o refacciones nuevas y originales que sean necesarias, sin costo adicional para el Instituto, conforme al listado de refacciones indicadas en el manual de servicio del fabricante, de manera tal que permitan su uso permanente y continuo y a entera satisfacción del Instituto. Asimismo, posterior al vencimiento de la garantía se deberá garantizar, durante un período mínimo de 7 (siete) años la existencia de refacciones al Instituto para los bienes motivo del procedimiento y a mantener existencias de estas refacciones durante el periodo antes señalado.

El Proveedor, durante la vigencia de la garantía de los bienes, deberá de realizar las actualizaciones respectivas del software, que permita mantener actualizado el equipo, sin costo adicional para el Instituto.

IV.1.A Mantenimiento preventivo

En caso de mantenimientos preventivos, el Proveedor deberá proporcionar a la entrega del bien un Programa Calendarizado o el Calendario de servicios, que incluya la descripción de las acciones a efectuar, debiendo incluir la relación de las piezas y/o partes a verificar y/o reemplazar, de acuerdo a lo establecido en el manual de servicio del fabricante de los bienes que le sean adjudicados. Tal programa calendarizado, deberá formar parte de la documentación proporcionada al Instituto en el acto de entrega recepción y en el que adicionalmente deberá indicar la base de localización de los centros de servicio o canje, el tiempo aproximado de respuesta para reparaciones de emergencia (dentro y fuera de horario regular), indicando el correo electrónico oficial de la empresa para la comunicación de solicitud tanto de mantenimientos preventivos y correctivos, para lo cual deberá de acusar de recibido indicando el Número de Reporte o Folio.



IV.1.B Mantenimiento correctivo

El mantenimiento correctivo será realizado por el Proveedor conforme a las necesidades del equipo, a solicitud del Instituto.

En caso de mantenimiento correctivo de los bienes y que se superen los "Tiempos máximos de reparación o atención de fallas" el servicio no deberá ser interrumpido, se realizará de manera subrogada o en su caso, se deberá proporcionar un equipo que cuente con las mismas funciones y/o características en calidad de préstamo o garantía y los consumibles y otros gastos por estos conceptos correrán por cuenta del Proveedor.

IV.1.C Mantenimiento mayor

En caso de ofertar el mantenimiento mayor, este consiste en la ejecución planificada de trabajos a realizar, con la finalidad de rehabilitar el equipo médico, realizando una revisión técnica completa, la cual abarca:

- Retoques o pulido de pintura y recubrimientos (carcazas, cubiertas, gabinetes, capacetes, etc.).
- Desmontaje, inspección, reparación (de ser necesaria conforme a lo que el personal del Instituto determine) y posterior montaje de los elementos del equipo.
- Prueba y sustitución (de ser necesaria conforme a lo que el personal del Instituto determine) de teclas, teclados, perillas, interruptores y piezas rodables (como llantas, rodajas, etc.) del equipo principal y/o equipo accesorio.
- Sustitución de los elementos: con desgaste mecánico y/o corrosión.
- En estaciones de trabajo con equipo de cómputo (adquisición o procesamiento): respaldo de información y reinstalación de sistema operativo y sus aplicativos, y cambio de componentes periféricos (en caso de ilegibilidad o funcionalidad parcial o intermitente conforme a lo que el personal del Instituto determine).
- Calibración y pruebas funcionales.

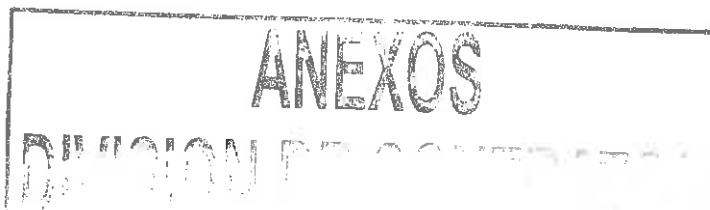
En cualquiera de los tres casos, los gastos que se generen con motivo de la reparación o mantenimiento, así como los gastos por concepto de traslado de los derechohabientes, correrán por cuenta del Proveedor, previa notificación del Instituto.

El Proveedor se obliga a responder por su cuenta y riesgo de los daños y/o perjuicios que por inobservancia o negligencia de su parte, llegue a causar al Instituto y/o a terceros.

IV.1.1 Plazo y condiciones de canje o devolución del bien

Por conducto de los responsables administrativos de las Unidades Médicas, así como del administrador del contrato, podrá solicitar al Proveedor, el canje de los bienes que presenten defectos a simple vista o de fabricación, especificaciones distintas a las establecidas en el contrato o calidad inferior a la propuesta, vicios ocultos o bien, cuando el área usuaria manifieste alguna queja en el sentido de que el uso del bien puede afectar la calidad del servicio. Debiendo notificar al Proveedor dentro del periodo de 5 días hábiles siguientes al momento en que se haya tenido conocimiento de alguno de los supuestos antes mencionados.

Quando concorra alguno de los supuestos anteriores, el Proveedor deberá reparar los bienes, cuando así preceda, en un plazo máximo de 6 días hábiles o bien, reemplazarlos por bienes nuevos en un plazo máximo de 30 días hábiles, a entera satisfacción del Instituto, contando a partir de la fecha de notificación por parte del Instituto, siempre que se encuentre vigente la garantía con la que se adquirió el bien.





876

IV.1.2 Plazo para notificar al Proveedor

Por conducto de los responsables administrativos de las Unidades Médicas, así como del administrador del contrato, se le notificará al Proveedor dentro del periodo de **5 días hábiles** siguientes al momento en que se haya tenido conocimiento de alguno de los supuestos de canje.

IV.1.3. Tiempos máximos de reparación y atención de fallas

Durante la vigencia de la Garantía de los Bienes, el Proveedor deberá reparar los bienes, cuando así proceda, en un plazo máximo de **6 días hábiles** o bien, reemplazarlos por bienes nuevos, a entera satisfacción del Instituto, en un plazo no mayor de **30 días hábiles**, en ambos casos, el plazo contará a partir de la fecha de notificación por parte del Instituto, siempre que se encuentre vigente la garantía que otorga el fabricante sobre el bien.

6 días hábiles posteriores al reporte por escrito, bajo la siguiente secuencia:

- 1) **2 días hábiles** para acudir a la unidad médica.
- 2) **1 día hábil** para diagnóstico.
- 3) **3 días hábiles** para remplazo de refacciones y calibraciones.

En caso que la reparación de los bienes supere los "Tiempos máximos de reparación o atención de fallas" el servicio no deberá ser interrumpido, por lo que el Proveedor deberá proporcionar un equipo que cuente con las mismas funciones y/o características en calidad de préstamo o garantía y los consumibles y otros gastos por estos conceptos de dicho equipo, correrán por cuenta del Proveedor.

Todos los gastos que se generen con motivo de la reparación o canje, correrán por cuenta del Proveedor, previa notificación del IMSS.

El proveedor se obliga a responder por su cuenta y riesgo de los daños o perjuicios que por inobservancia o negligencia de su parte, llegue a causar al Instituto o a terceros.

IV.1.4 Centros de servicio (domicilios y horarios) y reporte técnico.

El Proveedor deberá proporcionar a la entrega de los bienes, un escrito en formato libre, en la que se indiquen los centros de servicio o canje, la descripción de la capacidad de servicio local y regional, número de los técnicos y nivel de resolución (capacidad), su base de localización, el tiempo aproximado de respuesta para reparaciones de emergencia (dentro y fuera de horario regular), indicando el correo electrónico oficial de la empresa para la comunicación de solicitud de reparación.

V. CONDICIONES DE PAGO

El pago de los bienes se efectuará en pesos mexicanos, en una sola exhibición o pagos parciales por partida completa entregada, a los 20 días naturales posteriores a la entrega de la representación impresa del comprobante fiscal digital y documentación comprobatoria que acredite la entrega de los bienes a entera satisfacción del Instituto, en la División de Trámite de Erogaciones, ubicada en Calle Gobernador Tiburcio Montiel No. 15, Col. San Miguel Chapultepec, Delegación Miguel Hidalgo, Ciudad de México, C.P. 11850, de lunes a viernes en un horario de 9:00 a 14:00 horas, previa validación y autorización que para tal efecto realice el Administrador del contrato.

La documentación comprobatoria será:

1. Comprobante fiscal autorizado por el SAT en el que se indique:
 - a) Número de Proveedor
 - b) Número de Contrato



- c) Número de tránsito o de alta(s)
- d) Número de fianza y nombre de la afianzadora
2. Acta Administrativa Circunstanciada de Entrega, Recepción, Instalación, Puesta en Operación y Capacitación de Bienes de Inversión.
3. Copia del contrato.
4. Remisión del pedido.
5. Copia de la fianza.
6. Original de la carta garantía entregada en las unidades de destino de los bienes, debidamente sellada y firmada, conforme lo señalado en el "Acta Administrativa Circunstanciada de Entrega, Recepción, Instalación, Puesta en Operación y Capacitación de Bienes de Inversión".
7. En su caso, CFDI a Favor del IMSS por sanciones o penalizaciones en las que se indique:
 - a) Número de contrato
 - b) Número de Proveedor
8. Opinión positiva de cumplimiento de obligaciones en materia de seguridad social vigente a la fecha de presentación con el administrador de contrato, emitida por el IMSS, en términos del artículo 32-D del Código Fiscal de la Federación y de los Acuerdos ACDO.SA1.HCT.101214/281.P.DIR y ACDO.SA1.HCT.250315/62.P.DJ, publicados en el Diario Oficial de la Federación el 27 de febrero y 3 de abril de 2015, respectivamente.

1. En el caso de que algún particular:

- a) No se encuentre registrado ante este Instituto o;
- b) Cuento con Registro Patronal pero no se encuentre dado de baja o;
- c) No tenga personal que sea sujeto de aseguramiento obligatorio, de conformidad con lo dispuesto por el artículo 12 de la Ley del Seguro social.

No podrá obtener la citada opinión, por lo cual, dicho particular podrá dar cumplimiento a tal requerimiento presentando lo siguiente:

- I. Documento emitido por este Instituto (resultado de la consulta en el sistema para obtener la Opinión), en el que se haga constar que no se puede emitir la Opinión de cumplimiento, de conformidad con la Regla Quinta del Anexo Único del ACDO.SA1.HCT.101214/281:P.DIR;
- II. Escrito libre, bajo protesta de decir verdad, que no le es posible obtener la multicitada opinión, justificando el motivo y anexando el documento en el que conste que no se puede emitir la misma y;
- III. En el caso de que el particular manifieste que presta sus servicios a través de trabajadores subcontratados con un tercero, deberá presentar en tal caso, junto con la documentación citada en los dos incisos anteriores, la Opinión de cumplimiento de obligaciones del subcontratante, vigente y positiva (lo anterior en términos del artículo 14-A de la Ley del Seguro Social).

2. Para los casos de contratos que se formalicen con personas físicas que presten sus servicios por sí mismos y por lo tanto no cuentan con un Registro Patronal ni tengan trabajadores registrados ante el Instituto, el particular deberá manifestar mediante escrito libre, bajo protesta de decir verdad, que no le es posible obtener la multicitada opinión,

ANEXOS
DIVISION DE CONTRATOS



- justificando el motivo y anexando el documento /resultado de la solicitud de Opinión que le da el Sistema Institucional) en el que conste que no se puede emitir la misma.
3. En el caso de aquellos patrones (Proveedores o contratistas y sus subcontratados) que tengan más de un Registro Patronal ante el Instituto y alguno o más de uno de éstos Registros no se encuentra al corriente en el cumplimiento de las multicitadas obligaciones, no se podrá considerar que se encuentra al corriente en el cumplimiento de dichas obligaciones, aun cuando el registro patronal que haya utilizado para el contrato de que se trate sí se encuentra al corriente en sus pagos, por lo que deberá regularizar todos sus Registros a efecto de poder obtener la Opinión positiva.

Para el trámite de pago en el contrato se deberá indicar que el Proveedor deberá expedir sus comprobantes fiscales digitales en el esquema de facturación electrónica, con las especificaciones normadas por el SAT a nombre del Instituto Mexicano del Seguro Social, con Registro Federal de Contribuyentes IMS421231145, domicilio en Avenida Paseo de la Reforma Núm. 476, Colonia Juárez, C.P. 06600, Delegación Cuauhtémoc, Ciudad de México, para la validación de dichos comprobantes el Proveedor deberá cargar en Internet, a través del Portal de Servicios a Proveedores de la página del IMSS el archivo en formato XML, la validez de los mismos será determinada durante la carga y únicamente los comprobantes validos serán procedentes para pago.

En el contrato se deberá indicar que el Proveedor se obliga a no cancelar ante el SAT los CFDI a favor del IMSS previamente validados en el Portal de Servicios a Proveedores, salvo justificación y comunicación por parte del mismo al Administrador del Contrato para su autorización expresa, debiendo éste informar a las áreas de trámite de erogaciones de dicha justificación y Reposición del Comprobante Fiscal Digital por Internet (CFDI) en su caso.

En caso de aplicar, el contrato deberá señalar que el Proveedor deberá entregar el CFDI a favor del IMSS por el importe de la aplicación de la pena convencional por atraso o deficiencia del servicio. En ningún caso, se deberá autorizar el pago de los bienes o servicios, si no se ha determinado, calculado y notificado al Proveedor las penas convencionales o deducciones pactadas en el contrato, así como su registro y validación en el Sistema PREI Millenium.

El pago se realizará mediante transferencia electrónica de fondos, a través del esquema electrónico interbancario que el IMSS tiene en operación; para tal efecto en los contratos se deberá incluir el número de cuenta, CLABE, Banco y Sucursal, a menos que el Proveedor acredite en forma fehaciente la imposibilidad para ello.

El pago se depositará en la fecha programada, a través del esquema interbancario si la cuenta bancaria del Proveedor está contratada con BANORTE, BBVA BANCOMER, HSBC, o SCOTIABANK INVERLAT o a través del esquema interbancario vía SPEI (Sistema de Pagos Electrónicos Interbancarios) si la cuenta pertenece a un banco distinto a los antes mencionados.

Las URG deberán registrar los contratos y su dictamen presupuestal en el Sistema PREI Millenium para el trámite de pago correspondiente.

Para que el Proveedor pueda celebrar un contrato de cesión de derechos de cobro, mismo que deberá notificarlo por escrito al IMSS con un mínimo de cinco días naturales anteriores a la fecha de pago programada, el Administrador del Contrato o en su caso el titular del Área Requirente, deberá entregar los documentos sustantivos de dicha cesión el área responsable de autorizar dicha cesión. El Proveedor podrá optar por cobrar a través de factoraje financiero conforme al Programa de Cadenas Productivas de Nacional Financiera, S.N.C. Institución de Banca de Desarrollo con el IMSS.



VI. PENAS CONVENCIONALES

El Instituto aplicará la pena convencional por cada día de atraso en la entrega de los bienes a entera satisfacción del Instituto, por el equivalente al 1.25%, sobre el valor total de lo incumplido, sin incluir el IVA, cuando el Proveedor no entregue a entera satisfacción del Instituto, los bienes que le hayan sido requeridos en los plazos previstos de la presente Convocatoria.

Asimismo, se le aplicará pena convencional en los mismos términos señalados anteriormente, cuando el Proveedor no reponga dentro del plazo señalado en el numeral IV.1.1 Plazo y condiciones de canje o devolución del bien, de la presente Convocatoria, los bienes que el Instituto haya solicitado para su canje.

La pena convencional por atraso se calculará por cada día de incumplimiento, de acuerdo con el porcentaje de penalización establecido, aplicado al valor de los bienes entregados con atraso. La suma de todas las penas convencionales aplicadas al Proveedor no deberá exceder el importe de la garantía de cumplimiento.

Conforme a lo previsto en el último párrafo del artículo 96, del Reglamento de la LAASSP, no se aceptará la estipulación de penas convencionales, ni intereses moratorios a cargo del Instituto.

VII. GARANTÍA DE CUMPLIMIENTO DE CONTRATO

El licitante ganador, para garantizar el cumplimiento de todas y cada una de las obligaciones estipuladas en el contrato adjudicado, deberá presentar fianza expedida por afianzadora debidamente constituida en términos de la Ley Federal de Instituciones de Fianzas, por un importe equivalente al 10% (diez por ciento) del monto total del contrato, sin considerar el Impuesto al Valor Agregado, a favor del Instituto Mexicano del Seguro Social, en el tipo de moneda ofertada, conforme al Anexo No. 2.1 de la presente convocatoria.

La garantía de cumplimiento a las obligaciones del contrato, únicamente podrá ser liberada mediante autorización que sea emitida por escrito, por parte del Instituto, a través del Administrador del Contrato.

Esta garantía deberá presentarse, a más tardar, dentro de los diez días naturales siguientes a la fecha de firma del contrato, en términos del artículo 48 de la LAASSP.

Las obligaciones cuyo cumplimiento se garantiza son indivisibles, por lo que dicha garantía se hará efectiva por el monto total de las obligaciones garantizadas, en razón de las características, cantidad y destino de los bienes objeto de la contratación.

ANEXOS
DIVISION DE CONTRATOS



2	<p style="text-align: center;">ANEXO 1 Anexo Técnico, Términos y Condiciones</p> <p>...</p> <p>V. CONDICIONES DE PAGO</p> <p>...</p> <p>La documentación comprobatoria será:</p> <ol style="list-style-type: none"> 1. 2. 3. 4. 5. 6. 7. 8. 9. Hoja de "Entrega de Nota de Recepción" emitida por el Sistema Institucional PREI Milenium, para la cual el proveedor podrá ponerse en contacto con el administrador del contrato a fin de que se realice el registro de la recepción de los bienes a entera satisfacción en el sistema de compras del Instituto (PREI Milenium). 	<p style="text-align: center;">ANEXO 1 Anexo Técnico, Términos y Condiciones</p> <p>...</p> <p>V. CONDICIONES DE PAGO</p> <p>...</p> <p>La documentación comprobatoria será:</p> <ol style="list-style-type: none"> 1. 2. 3. 4. 5. 6. 7. 8. 9. Hoja de "Entrega de Nota de Recepción" emitida por el Sistema Institucional PREI Milenium, para la cual el proveedor podrá ponerse en contacto con el administrador del contrato a fin de que se realice el registro de la recepción de los bienes a entera satisfacción en el sistema de compras del Instituto (PREI Milenium). <p style="text-align: right;">(Se agrega)</p>
3	<p style="text-align: center;">Se sustituye el formato denominado Anexo No. 5, mismo que se adjunta en formato Excel.</p>	

[Handwritten signature]

[Handwritten initials] 2270




INSTITUTO MEXICANO DEL SEGURO SOCIAL
DIRECCIÓN DE ADMINISTRACIÓN
UNIDAD DE ADQUISICIONES E INFRAESTRUCTURA
COORDINACIÓN DE ADQUISICIÓN DE BIENES Y
CONTRATACIÓN DE SERVICIOS
COORDINACIÓN TÉCNICA DE PLANEACIÓN Y CONTRATOS

Contrato Número
17BI0466

ANEXO 3 (TRES)

**“GUÍA DE DISTRIBUCIÓN Y ADMINISTRADORES DE CONTRATO,
REQUISITOS PARA EQUIPO MÉDICO, ACTA ADMINISTRATIVA
CIRCUNSTANCIADA DE ENTREGA, RECEPCIÓN, INSTALACIÓN,
PUESTA EN OPERACIÓN Y CAPACITACIÓN DE BIENES DE
INVERSIÓN Y ACTA ADMINISTRATIVA CIRCUNSTANCIADA DE
RECHAZO DE BIENES DE INVERSIÓN”**



EL PRESENTE ANEXO CONSTA DE 27 HOJAS INCLUYENDO ESTA CARÁTULA

DIVISIÓN DE CONTRATOS
NIVEL CENTRAL

SIN TEXTO

1



**DIRECCIÓN DE ADMINISTRACIÓN
UNIDAD DE ADQUISICIONES E INFRAESTRUCTURA
COORDINACIÓN DE ADQUISICIÓN DE BIENES Y CONTRATACIÓN DE SERVICIOS
COORDINACIÓN TÉCNICA DE ADQUISICIÓN DE BIENES DE INVERSIÓN Y ACTIVOS
DIVISIÓN DE EQUIPO Y MOBILIARIO MÉDICO**



MÉXICO
GOBIERNO DE LA REPÚBLICA

**ANEXO No. 1-A
GUÍA DE DISTRIBUCIÓN Y ADMINISTRACIÓN DE BIENES DE INVERSIÓN**

Entidad	Unidad	Bienes	Administrador	Función	Correo Electrónico	Clave	Valor	Observaciones	Cantidad
2	Hosp. Cardiología C.M.N Siglo XXI	UMAE HCARDILOGIA CMNSXXI	Av. Cuauhtémoc No. 330 Entre Dr. Márquez y Eje 3 Sur Col. Doctores C.P. 06720, Deleg. Cuauhtémoc, Distrito Federal	Ing. Alberto Saucedo Pérez	Jefe de la División de Ingeniería Biomédica	16314	\$31,191,0391.03.01	Carro rojo con equipo completo para reanimación con desfibrilador monitor marcaasaso	14
2	Hosp. Especialidades C.M.N La Raza	UMAE H PSIQ U MORELOS, DF NTE	Ciudad. San Juan de Aragón No. 311 Col. San Pedro El Chico C.P. 07490, Delegación Gustavo A. Madero, Distrito Federal	Ing. Jorge Rodríguez Chávez	Jefe de División de Ingeniería Biomédica	16314	\$31,191,0391.03.01	Carro rojo con equipo completo para reanimación con desfibrilador monitor marcaasaso	1
2	Hosp. Especialidades C.M.N La Raza	UMAE HE CAN LA RAZA	Seris y Zochilla S/N Col. La Raza C.P. 02930, Deleg. Azeatlán, Distrito Federal	Ing. Jorge Rodríguez Chávez	Jefe de División de Ingeniería Biomédica	16314	\$31,191,0391.03.01	Carro rojo con equipo completo para reanimación con desfibrilador monitor marcaasaso	2
2	Hosp. Especialidades C.M.N Siglo XXI	UMAE H PSIO SN FERNANDO DFSUR	Av. San Fernando No. 201 Entre Cruz Verde y Callejón San Fernando Col. Toribío Guerra C.P. 14650, Deleg. Tlalpan, Distrito Federal	Ing. David Nava Rodríguez	Jefe de División de Ingeniería Biomédica	16314	\$31,191,0391.03.01	Carro rojo con equipo completo para reanimación con desfibrilador monitor marcaasaso	2
2	Hosp. Especialidades, Yucatán	UMAE H ESP, MERIDA, YUC	Calle 41 No. 439 X 34 Ex. Torreon El Fenix, Col. Industrial C.P. 97190, Mérida, Yucatán	Dr. Francisco Javier Cuervo Moguel	Director Médico	16314	\$31,191,0391.03.01	Carro rojo con equipo completo para reanimación con desfibrilador monitor marcaasaso	1
2	Hosp. Gineco Obstetricia N° 24, Nuevo León	UMAE HGO 23 MONTERREY, NL	Av. Constitución y Félix U. Gómez S/N, C.P. 64000, Monterrey, Nuevo León	Ing. Alan Alfonso Montemayor Guereca	Jefe de la División de Ingeniería Biomédica	16314	\$31,191,0391.03.01	Carro rojo con equipo completo para reanimación con desfibrilador monitor marcaasaso	2
2	Hosp. Oncología C.M.N Siglo XXI	UMAE H ONCOLOGIA CMNSXXI	Av. Cuauhtémoc No. 330 Entre Dr. Márquez y Eje 3 Sur Col. Doctores C.P. 06720, Deleg. Cuauhtémoc, Distrito Federal	Ing. Guadalupe Ramirez Cahulich	Titular de la División de Ingeniería Biomédica	16314	\$31,191,0391.03.01	Carro rojo con equipo controlado para reanimación con desfibrilador monitor marcaasaso	5
2	Hosp. Pediatría C.M.N Siglo XXI	UMAE H PEDIATRIA CMNSXXI	Av. Cuauhtémoc No. 330 Entre Dr. Márquez y Eje 3 Sur Col. Doctores C.P. 06720, Deleg. Cuauhtémoc, Distrito Federal	Ing. José Rogelio Vargas Guerrero	Jefe del Departamento de Conservación y Servicios Generales	16314	\$31,191,0391.03.01	Carro rojo con equipo completo para reanimación con desfibrilador monitor marcaasaso	2
2	Hosp. Traumatología y Ortopedia Lomas Verdes EMEXTE	UMAE HTO LOMAS VERDES, EMEXTE	Superavencia Lomas Verdes #52, Col. Sta Cruz Acatlan Nautcalpan de Juárez, C.P. 53150, Edo. de México	Lt. Enrique Albanan Vázquez	Director Administrativo de la UMAE	16314	\$31,191,0391.03.01	Carro rojo con equipo completo para reanimación con desfibrilador monitor marcaasaso	2
2	Hosp. Traumatología y Ortopedia, Puebla	UMAE HTO CMNMAC PUEBLA, PUE	Desarrol Defensores de La República y 6 Poniente S/N Col. Amor C.P. 72140, Heroica Puebla de Zaragoza, Puebla, Puebla	Ing. Rosalba García González	Jefe de la División de Ingeniería Biomédica	16314	\$31,191,0391.03.01	Carro rojo con equipo completo para reanimación con desfibrilador monitor marcaasaso	2
2	Jalisco	HGZJMAA 7 LAGOS DE MORENO, JAL	Av. Al Puerto s/n esp. Av. Tepic, Jalisco. Col. El Tepic, 2a. secc. C.P. 47425, Lagos de Moreno, Jalisco	Ing. Christopher Guillermo Oliva Nietus	Ingeniero Biomédico	16314	\$31,191,0391.03.01	Carro rojo con equipo completo para reanimación con desfibrilador monitor marcaasaso	2
2	México Oriente	HGR72 GUSTAVO BAZ TLAME, EMEXO	Av. Gustavo Baz S/N Número. Est. Filiberto Gomez, Col. Fraccionamiento Industrial C.P. 54000 Tlaxiapa, Tlaxiapa, Edo. de México	Ing. Javier Rodríguez Cuencia	Ingeniero Biomédico Delegacional	16314	\$31,191,0391.03.01	Carro rojo con equipo completo para reanimación con desfibrilador monitor marcaasaso	1
2	México Poniente	HGR220 TOLUCA, EDO MEX PTE	Paseo Tolcanc No. 620 Oriente Col. Vértice C.P. 50140, Toluca de Lerdo, Toluca, Edo. de México	Ing. Anuar Villareal Wong	Ingeniero Biomédico Delegacional	16314	\$31,191,0391.03.01	Carro rojo con equipo completo para reanimación con desfibrilador monitor marcaasaso	5
2	Morales	UMF3 JUITEPEC, MOR	Av. Insurgentes 1, Col. Centro, C.P. 62350, Juítepec, Jalisco, Morales	Ing. Adriana Becerra Aquilera	Coordinadora Delegacional de Ingeniería Biomédica	16314	\$31,191,0391.03.01	Carro rojo con equipo completo para reanimación con desfibrilador monitor marcaasaso	1
2	Morales	UMF13 MIACATLAN, MOR	Callejón Palma y Calle Nueva S/N, Col. Centro C.P. 62660, Miacaatlán, Miacaatlán, Morales	Ing. Adriana Becerra Aquilera	Coordinadora Delegacional de Ingeniería Biomédica	16314	\$31,191,0391.03.01	Carro rojo con equipo completo para reanimación con desfibrilador monitor marcaasaso	1
2	Nayarit	HGZ1 TEPEC, NAY	Av. Insurgentes No. 727 Vías de San Ángel	Ing. Oliver Gerardo Raúl Miramontes	Ingeniero Biomédico Delegacional	16314	\$31,191,0391.03.01	Carro rojo con equipo completo para reanimación con desfibrilador monitor marcaasaso	1
2	Nuevo León	HGZ17 MONTERREY, NL	F. Lozano y Roble Col. Benito Juárez C.P. 64420, Monterrey, Nuevo León	Ing. Fabián Armenta Alonso	Coordinador Biomédico	16314	\$31,191,0391.03.01	Carro rojo con equipo completo para reanimación con desfibrilador monitor marcaasaso	5
2	Nuevo León	HGZMFB SN NICOLAS DL GARZA, NL	Av. Juárez y Carretera Alvarado Col. Ciudad Iturbide C.P. 66460, San Nicolás de los Garza, San Nicolás de los Garza, Nuevo León	Ing. Fabián Armenta Alonso	Coordinador Biomédico	16314	\$31,191,0391.03.01	Carro rojo con equipo completo para reanimación con desfibrilador monitor marcaasaso	17
2	Nuevo León	HGSMF11 MONTEMORELOS, NL	José Ma. Paredes y Ballesteros C.P. 67500, Montemorelos, Montemorelos, Nuevo León	Ing. Fabián Armenta Alonso	Coordinador Biomédico	16314	\$31,191,0391.03.01	Carro rojo con equipo completo para reanimación con desfibrilador monitor marcaasaso	1
2	Nuevo León	UMF26 MONTERREY, NL	Enf. María de Jesús Candia y Av. Lincoln, Col. Valle Verde C.P. 64390, Monterrey, Nuevo León	Ing. Fabián Armenta Alonso	Coordinador Biomédico	16314	\$31,191,0391.03.01	Carro rojo con equipo completo para reanimación con desfibrilador monitor marcaasaso	1
2	Oaxaca	HGZ1-UMAA OAXACA, OAX	Ciudad. Héroes de Chapultepec 621 Col. Centro C.P. 68000, Oaxaca de Juárez, Oaxaca de Juárez, Oaxaca	Ing. Ramón Alberto Moncada Saucedo	Coordinador Biomédico	16314	\$31,191,0391.03.01	Carro rojo con equipo completo para reanimación con desfibrilador monitor marcaasaso	3
2	Oaxaca	HGZ3 SN JUAN B TUXTEPEC, OAX	Carretera Tuxtepec Valle Nacional S/N San Juan Bautista Tuxtepec, C.P. 68500 San Juan Bautista Tuxtepec, San Juan Bautista, Tuxtepec, Oaxaca	Ing. Ramón Alberto Moncada Saucedo	Ingeniero Biomédico	16314	\$31,191,0391.03.01	Carro rojo con equipo completo para reanimación con desfibrilador monitor marcaasaso	2

ANEXO No. 14
GUÍA DE DISTRIBUCIÓN Y ADMINISTRACIÓN DE EQUIPO

Entidad	Municipio	Ubicación	Almacenador de Equipos	Cargo	Correo Electrónico	FEEL	SEI	Observaciones	Cantidad
2	Quintana Roo	H623 SAN JUAN DEL RIO, ORO	Ing. Juan Arturo Saenz López	Coordinador Delegacional de Biomédica	juan.zaenz@imss.gob.mx	16314	531.191.0391.03.01	Carro rolo con equipo completo para marcaje.	2
2	Quintana Roo	UMF12 CADEBENTA DE MONTES, ORO	Ing. Juan Arturo Saenz López	Coordinador Delegacional de Biomédica	juan.zaenz@imss.gob.mx	16314	531.191.0391.03.01	Carro rolo con equipo completo para reanunciación con desfibrilador monitor marcaje.	1
2	Sonora	H6P HERMOSILLO, SON	Ing. Vanía Gabriela Fontes Hernández	Coordinadora Biomédica Delegacional	vania.fontes@imss.gob.mx	16314	531.191.0391.03.01	Carro rolo con equipo completo para reanunciación con desfibrilador monitor marcaje.	1
2	Sonora	UMF4 GUAYMAS, SON	Ing. Vanía Gabriela Fontes Hernández	Coordinadora Biomédica Delegacional	vania.fontes@imss.gob.mx	16314	531.191.0391.03.01	Carro rolo con equipo completo para reanunciación con desfibrilador monitor marcaje.	1
2	Tamaulipas	H6Z15 CUMMA CD REYNOSA, TAMPS	M.C. Héctor Antonio Gutiérrez Cárdenas	Coordinador de Ingeniería Biomédica	hector.gutierrez@imss.gob.mx	16314	531.191.0391.03.01	Carro rolo con equipo completo para reanunciación con desfibrilador monitor marcaje.	1
2	Tamaulipas	UMF40 CIUDAD REYNOSA, TAMPS	M.C. Héctor Antonio Gutiérrez Cárdenas	Coordinador de Ingeniería Biomédica	hector.gutierrez@imss.gob.mx	16314	531.191.0391.03.01	Carro rolo con equipo completo para reanunciación con desfibrilador monitor marcaje.	1
2	Tlaxcala	UMF31 SALLIS TEOLOCHOLCO, TLAX	Lt. Jorge Alfonso Rodríguez Román	Coordinador Auxiliar de Operación Administrativa	jorge.rodriguez@imss.gob.mx	16314	531.191.0391.03.01	Carro rolo con equipo completo para reanunciación con desfibrilador monitor marcaje.	1
2	Veracruz Norte	H6ZM24 POZA RICA, VER NTE	Ing. Simón García Quintanero	Ingeniero Biomédico E2	simon.garcia@imss.gob.mx	16314	531.191.0391.03.01	Carro rolo con equipo completo para reanunciación con desfibrilador monitor marcaje.	3
2	Veracruz Norte	H6ZM33 SAN ANDRES TUXTLA, NTE	Ing. Simón García Quintanero	Ingeniero Biomédico E2	simon.garcia@imss.gob.mx	16314	531.191.0391.03.01	Carro rolo con equipo completo para reanunciación con desfibrilador monitor marcaje.	1
2	Veracruz Norte	UMF35 ALVARADO, VER NTE	Ing. Simón García Quintanero	Ingeniero Biomédico E2	simon.garcia@imss.gob.mx	16314	531.191.0391.03.01	Carro rolo con equipo completo para reanunciación con desfibrilador monitor marcaje.	1
2	Veracruz Norte	UMF40 MANLIOF ALTAMIRANO, NTE	Ing. Simón García Quintanero	Ingeniero Biomédico E2	simon.garcia@imss.gob.mx	16314	531.191.0391.03.01	Carro rolo con equipo completo para reanunciación con desfibrilador monitor marcaje.	1
2	Veracruz Norte	UMF39 PASO DE OVEJAS, VER NTE	Ing. Simón García Quintanero	Ingeniero Biomédico E2	simon.garcia@imss.gob.mx	16314	531.191.0391.03.01	Carro rolo con equipo completo para reanunciación con desfibrilador monitor marcaje.	1
2	Veracruz Norte	UMF59 TANTOYUCA, VER NTE	Ing. Simón García Quintanero	Ingeniero Biomédico E2	simon.garcia@imss.gob.mx	16314	531.191.0391.03.01	Carro rolo con equipo completo para reanunciación con desfibrilador monitor marcaje.	1
2	Veracruz Norte	UMF52 NARANJOS, VER NTE	Ing. Simón García Quintanero	Ingeniero Biomédico E2	simon.garcia@imss.gob.mx	16314	531.191.0391.03.01	Carro rolo con equipo completo para reanunciación con desfibrilador monitor marcaje.	1
2	Veracruz Norte	UMF49 CERRO AZUL, VER NTE	Ing. Simón García Quintanero	Ingeniero Biomédico E2	simon.garcia@imss.gob.mx	16314	531.191.0391.03.01	Carro rolo con equipo completo para reanunciación con desfibrilador monitor marcaje.	1
2	Veracruz Norte	UMF34 CATEMACO, VER NTE	Ing. Simón García Quintanero	Ingeniero Biomédico E2	simon.garcia@imss.gob.mx	16314	531.191.0391.03.01	Carro rolo con equipo completo para reanunciación con desfibrilador monitor marcaje.	1
3	Chihuahua	H6Z0 CIUDAD JUAREZ, CHIH	Ing. Miguel Martínez Cadenas	Jefe de Servicios Administrativos	miguel.martinez@imss.gob.mx	16362	531.632.0554.03.01	Central de monitoreo para múltiples camas (6 camas para paciente adulto).	1
3	Chihuahua	H6Z05 UJAMA CIUDAD JUAREZ, CHIH	Ing. Miguel Martínez Cadenas	Jefe de Servicios Administrativos	miguel.martinez@imss.gob.mx	16362	531.632.0554.03.01	Central de monitoreo para múltiples camas (6 camas para paciente adulto).	1
3	Distrito Federal Sur	H6ZM19 SAN ANGEL, DF SUR	Ing. Gustavo Adolfo Martínez Chávez	Ingeniero Biomédico Delegacional D.F. Sur	gustavo.umar@imss.gob.mx	16362	531.632.0554.03.01	Central de monitoreo para múltiples camas (6 camas para paciente adulto).	1
3	Jalisco	H6R46 LAZARO CARDENAS, JAL	Ing. Christopher Guillermo Olvera Nietes	Ingeniero Biomédico	christopher.olvera@imss.gob.mx	16362	531.632.0554.03.01	Central de monitoreo para múltiples camas (6 camas para paciente adulto).	1
3	Nayarit	H6Z1 TEPEC, NAY	Ing. Oliver Germán Ruiz Miramontes	Ingeniero Biomédico Delegacional	oliver.ruiz@imss.gob.mx	16362	531.632.0554.03.01	Central de monitoreo para múltiples camas (6 camas para paciente adulto).	1
3	Puebla	H6R36 UJAMA 1, PUEBLA, PUE	Ing. Alberto Agustín Candia Villalobos	Ingeniero Biomédico Delegacional	alberto.candia@imss.gob.mx	16362	531.632.0554.03.01	Central de monitoreo para múltiples camas (6 camas para paciente adulto).	1
3	San Luis Potosí	H6Z20 UJAMA SAN LUIS POTOSI, SLP	Ing. Linda Lizabeth Trizado Escobosa	Coordinadora Delegacional de Ingeniería Biomédica	linda.lirado@imss.gob.mx	16362	531.632.0554.03.01	Central de monitoreo para múltiples camas (6 camas para paciente adulto).	1
3	Sonora	H6Z2 HERMOSILLO, SON	Ing. Vanía Gabriela Fontes Hernández	Coordinadora Biomédica Delegacional	vania.fontes@imss.gob.mx	16362	531.632.0554.03.01	Central de monitoreo para múltiples camas (6 camas para paciente adulto).	1



**DIRECCIÓN DE ADMINISTRACIÓN
UNIDAD DE ADQUISICIONES E INFRAESTRUCTURA
COORDINACIÓN DE ADQUISICIÓN DE BIENES Y CONTRATACIÓN DE SERVICIOS
COORDINACIÓN TÉCNICA DE ADQUISICIÓN DE BIENES DE INVERSIÓN Y ACTIVOS
DIVISIÓN DE EQUIPO Y MOBILIARIO MÉDICO**



MÉXICO
GOBIERNO DE LA REPÚBLICA

**ANEXO N° 1.4
GUÍA DE DISTRIBUCIÓN Y ADMINISTRADORES DE CONTRATO**

Rancho	Clasificación	Unidad	Administrador de Contrato	Perfil	Correo Electrónico	Teléfono	Unidad de destino	Cantidad
3	Tamaulipas	H0215 CAJAMA CO. BOMOSA TAMPS	Bvtd. Hidalgo 2000 Col. del Valle C.P. 86600, Reynosa, Tamaulipas	Coordinador de Ingeniería Biomédica	hector.gutierrez@imss.gob.mx	16362	Central de monitoreo para múltiples camas (6 camas para paciente adulto)	1
4	Campeche	H0216 CAMPECHE, CAMP	Av. López Mateos por Tallamantes y Quintana Roo Col. San Francisco de Campeche Centro C.P. 24000, Campeche, Campeche	Ingeniero Biomédico Delegacional	juan.bastop@imss.gob.mx	16361	Central de monitoreo para múltiples camas, cinco camas.	1
4	Chiuhua	H0217 UJMAA CO. JUAREZ, CHI	Durango y Román Reyes Fracc Torres del Sur	Jefe de Servicios Administrativos	miguel.marfin@imss.gob.mx	16361	Central de monitoreo para múltiples camas, cinco camas.	1
4	Chiuhua	H0218 CHIUAHUA, CHI	Prolong. Av. División del Norte s/n y Calle 39, Col. Santo Niño, C.P. 31200, Chihuahua	Jefe de Servicios Administrativos	miguel.marfin@imss.gob.mx	16361	Central de monitoreo para múltiples camas, cinco camas.	1
4	Distrito Federal Sur	H0230 IZTACALCO, DF SUR	Plazuela Elías Calles No. 473 Emisión Contranza Col. Santa Anita C.P. 09300, Deleg. Iztacalco, Distrito Federal	Jefe de Servicios Administrativos D.F. Sur	miguel.marfin@imss.gob.mx	16361	Central de monitoreo para múltiples camas, cinco camas.	1
4	Nuevo León	H0219 MONTERREY, NL	Av. Constitución Ota y Profesor G. Torres S/N, C.P. 64010, Monterrey, Monterrey, Nuevo León	Coordinador Biomédico	labien.alonso@imss.gob.mx	16361	Central de monitoreo para múltiples camas, cinco camas.	1
4	Quintana Roo	H0221 CANCUN, Q ROO	Av. José López Portillo Esquina Kabah S/N, Repón 92, C.P. 77516, Cancún, Benito Juárez, Quintana Roo	Coordinador Biomédico	jalma.magalán@imss.gob.mx	16361	Central de monitoreo para múltiples camas, cinco camas.	1
4	Veracruz Norte	H0211 BOCCA DEL RIO, VER	Prolongación Díaz Mirón S/N Esq. Centro Col. Floresta, C.P. 91940, Veracruz, Veracruz, Veracruz de Ignacio de la Llave	Ingeniero Biomédico E2	simon.garcía@imss.gob.mx	16361	Central de monitoreo para múltiples camas, cinco camas.	1
4	Zacatecas	H0212 ZACATECAS, ZAC	Inferior Alameda No. 45 Col. Centro C.P. 96000, Zacatecas, Zacatecas	Coordinador Biomédico Delegacional	fernando.erniquez@imss.gob.mx	16361	Central de monitoreo para múltiples camas, cinco camas.	1
5	Chiuhua	H0213 CHIUAHUA, CHI	Av. Universidad y García Conde	Jefe de Servicios Administrativos	miguel.marfin@imss.gob.mx	16367	Central de monitoreo para múltiples camas, diez camas.	1
5	Hosp. Cardiología C.M.N Siglo XXI	UJMAE H0214 LA RAZA C.M.N.SXXI	Av. Cuauhtémoc No. 330 Ermita Dr. Márquez y Eje 9 Sur Col. Doctores C.P. 06720, Deleg. Cuauhtémoc, Distrito Federal	Jefe de la División de Ingeniería Biomédica	alberto.saucedo@imss.gob.mx	16367	Central de monitoreo para múltiples camas, diez camas.	2
5	Nuevo León	H0223 MONTERREY, NL	Clad. Vallejo y Jacarandas Col. La Raza C.P. 02990, Deleg. Azcapotzalco, Distrito Federal	Coordinador Biomédico	jose.floreto@imss.gob.mx	16367	Central de monitoreo para múltiples camas, diez camas.	1
5	Sonora	H0215 MONTERREY, SON	Av. Félix U. Gómez y Av. Escuelas E. Chávez S/N, C.P. 94010, Monterrey, Monterrey, Nuevo León	Coordinadora Biomédica Delegacional	labien.alonso@imss.gob.mx	16367	Central de monitoreo para múltiples camas, diez camas.	2
5	Tamaulipas	H0216 CIUDAD MADERO, TAMPS	Huicanguay y Prologación Guerrero, Col. Multifamiliares del Iniss, C.P. 85120 Ciudad Obregón, Coahuila, Sonora	Coordinador de Ingeniería Biomédica	vanita.fuentes@imss.gob.mx	16367	Central de monitoreo para múltiples camas, diez camas.	1
5	Yucatán	H0217 MÉRIDA, YUC	Bvtd. Adolfo López Mateos y Av. Zapotil Col. Las Conchitas C.P. 99480, Ciudad Mérida, Ciudad Mérida, Tamaulipas	Coordinador Biomédico	hector.gutierrez@imss.gob.mx	16367	Central de monitoreo para múltiples camas, diez camas.	1
6	Guajuato	H0218 DELAYA, GTO	Av. Colón Con Itzate Col. García Ginerés C.P. 97070, Mérida, Mérida, Yucatán	Coordinador Biomédico Delegacional	ulises.amado@imss.gob.mx	16367	Central de monitoreo para múltiples camas, diez camas.	1
7	Guajuato	H0219 DELAYA, GTO	Av. Mismalito Esq. Río Lerma, Centro C.P. 38000, Celaya, Guajuato	Coordinador Biomédico Delegacional	monica.pecheo@imss.gob.mx	16371	Central de monitoreo para múltiples camas, ocho camas de trauma.	1
7	Hosp. Especialidades N° 14, Veracruz	UJMAE HE14 CAMIVER	Av. Mismalito Esq. Río Lerma, Centro C.P. 38000, Celaya, Guajuato	Coordinador Biomédico Delegacional	monica.pecheo@imss.gob.mx	16364	Central de monitoreo para múltiples camas, ocho camas.	1
7	Hosp. Especialidades N° 71, Coahuila	UJMAE HE71 TORREON, COAH	Av. Mismalito Esq. Río Lerma, Centro C.P. 38000, Celaya, Guajuato	Jefe de la División de Ingeniería Biomédica	christopher.zarate@imss.gob.mx	16384	Central de monitoreo para múltiples camas, ocho camas.	1
7	Hosp. General C.M.N La Raza	UJMAE HG CMN LA RAZA	Av. Cuauhtémoc, Esq. Cenantes y Pacillas S/N Col. Formando Hogar C.P. 91810, Veracruz, Veracruz, Veracruz de Ignacio de la Llave	Jefe de División de Cirugía	rafael.ortegag@imss.gob.mx	16384	Central de monitoreo para múltiples camas, ocho camas.	2
7	Hosp. General C.M.N La Raza	UJMAE HINFECTO CMN LA RAZA	Bvtd. Revolución #2850 OTE. Col. Torreón Jardín C.P. 27200, Torreón, Coahuila	Jefe de la División Biomédica	jose.floreto@imss.gob.mx	16384	Central de monitoreo para múltiples camas, ocho camas.	1
7	México Oriente	H0217 TEXCOCO, EDO MEX	Clad. Vallejo y Jacarandas Col. La Raza C.P. 02990, Deleg. Azcapotzalco, Distrito Federal	Jefe de la División Biomédica	jose.floreto@imss.gob.mx	16384	Central de monitoreo para múltiples camas, ocho camas.	2
7	Tabasco	H0216 VILLAHERMOSA, TAB	Zacahuila y Jacarandas S/N Col. La Raza C.P. 02990, Deleg. Azcapotzalco, Distrito Federal	Ingeniero Biomédico	christopher.olivia@imss.gob.mx	16384	Central de monitoreo para múltiples camas, ocho camas.	1
7	UJMAE H0218 CHIUAHUA, CHI	H0219 MONTERREY, NL	Av. Circunvalación Obispos No. 2208 Col. Felipe Ángeles C.P. 44700, Chetumal, Yucatán	Ingeniero Biomédico Delegacional	javier.moliguero@imss.gob.mx	16384	Central de monitoreo para múltiples camas, ocho camas.	1
7	UJMAE H0219 MONTERREY, NL	H0220 MONTERREY, NL	Calle Benito Juárez S/N Col. Niños Héroes, C.P. 56153 Tlaxco de Muga, Tlaxco, Edo. de México	Ingeniero Biomédico Delegacional	karim.lapa@imss.gob.mx	16384	Central de monitoreo para múltiples camas, ocho camas.	1
7	UJMAE H0221 CANCUN, Q ROO	H0222 MONTERREY, NL	Villahermosa, Centro, Tabasco	Ingeniero Biomédico Delegacional	ana.hernandez@imss.gob.mx	16384	Central de monitoreo para múltiples camas, ocho camas.	3
7	UJMAE H0222 MONTERREY, NL	H0223 MONTERREY, NL	Batistario Dominguez No. 735 Col. Independencia Oriente C.P. 44100, Guadalupe, Jalisco	Director Médico	laura.martinez@imss.gob.mx	16378	Curva de calor referente con fototerapia (con fototerapia)	3
7	UJMAE H0223 MONTERREY, NL	H0224 MONTERREY, NL	Bvtd. José María Chávez No. 1202 Col. Fraccionamiento Uruapan C.P. 20270, Aguascalientes, Aguascalientes	Ingeniero Biomédico Delegacional	hector.baro@imss.gob.mx	16378	Curva de calor referente con fototerapia (con fototerapia)	2
7	UJMAE H0224 MONTERREY, NL	H0225 MONTERREY, NL	Uruapan C.P. 20270, Aguascalientes, Aguascalientes	Coordinador Biomédico Delegacional	hector.baro@imss.gob.mx	16378	Curva de calor referente con fototerapia (con fototerapia)	1
7	UJMAE H0225 MONTERREY, NL	H0226 MONTERREY, NL	Av. Reforma No. 84 Fracc. Bahía C.P. 22800, Ensenada, Baja California Norte	Coordinador Biomédico Delegacional	hector.baro@imss.gob.mx	16378	Curva de calor referente con fototerapia (con fototerapia)	1
7	UJMAE H0226 MONTERREY, NL	H0227 MONTERREY, NL	Calle Canada #1801 Col. Río Tijuana Tenera Etapa C.P. 22226, Tijuana, Baja California Norte	Coordinador Biomédico Delegacional	hector.baro@imss.gob.mx	16378	Curva de calor referente con fototerapia (con fototerapia)	1
7	UJMAE H0227 MONTERREY, NL	H0228 MONTERREY, NL	Av. Portes Gil y Av. Juárez No. 100 Col. Zona Norte C.P. 21400, Tecate, Baja California Norte	Coordinador Biomédico Delegacional	hector.baro@imss.gob.mx	16378	Curva de calor referente con fototerapia (con fototerapia)	1
7	UJMAE H0228 MONTERREY, NL	H0229 MONTERREY, NL	Bvtd. Salinas y Fco Sarabia # 802 Col. Aviación C.P. 22014, Tijuana, Baja California Norte	Coordinador Biomédico Delegacional	hector.baro@imss.gob.mx	16378	Curva de calor referente con fototerapia (con fototerapia)	3



ANEXO No. 14
GUÍA DE DISTRIBUCIÓN Y DISTRIBUIDORES DEL COMPRO

Estado	Unidad	Domicilio	Manejador de Compra	Cargo	Correo Electrónico	TEL	PI	Descripción	Cantidad
Baja California	HGMF31 MEXICALI, BC	Calle 5. / Av. Lerdo s/n Col. Nueva C.P. 21100, Mexicali, Baja California Norte	Ing. Héctor Baro Venturo	Coordinador Biomédico Delegacional	hector.baro@imss.gob.mx	16378	531.252.0033.02.01	Cuna de calor radiante con fototerapia opcional (con fototerapia)	1
Baja California Sur	HGMF26 CABO SAN LUCAS, BCS	Carretera a Todos Santos Km 2.5 Col. Brisas del Pacífico C.P. 23473, Cabo San Lucas, Baja California Sur	Ing. Esteb El Ramón Logan Huerta	Coordinador Biomédico Delegacional	erik.logan@imss.gob.mx	16378	531.252.0033.02.01	Cuna de calor radiante con fototerapia opcional (con fototerapia)	1
Chihuahua	HGMF23 HIDALGO DEL PARRAL, CHIH	Proteccion Independencia Tecnológico Centro	Ing. Miguel Martínez Cadenas	Jefe de Servicios Administrativos	miguel.martinez@imss.gob.mx	16378	531.252.0033.02.01	Cuna de calor radiante con fototerapia opcional (con fototerapia)	2
Coahuila	HGMF1 SALTIILLO, COAH	Ciudad Antonio Naro y Luis Gutiérrez Col. Zona Centro C.P. 25008, Saltillo, Coahuila	Ing. José Alberto López Chávez	Coordinador Biomédico Delegacional	jose.alopez@imss.gob.mx	16378	531.252.0033.02.01	Cuna de calor radiante con fototerapia opcional (con fototerapia)	1
Coahuila	HGMF18 TORREON, COAH	Blvd. Revolución y Jazmin Col. Torreón Jardín C.P. 27100, Torreón, Coahuila	Ing. José Alberto López Chávez	Coordinador Biomédico Delegacional	jose.alopez@imss.gob.mx	16378	531.252.0033.02.01	Cuna de calor radiante con fototerapia opcional (con fototerapia)	2
Coahuila	HGMF17 MONCLOVA, COAH	Blvd. Revolución No. 250 Ota. Col. Zona Centro C.P. 27000, Torreón, Coahuila	Ing. José Alberto López Chávez	Coordinador Biomédico Delegacional	jose.alopez@imss.gob.mx	16378	531.252.0033.02.01	Cuna de calor radiante con fototerapia opcional (con fototerapia)	2
Coahuila	HGMF13 CIUDAD AZCARA, COAH	Blvd. Guerrero y Alvaro Obregón Col. Centro C.P. 26200, Coahuila	Ing. José Alberto López Chávez	Coordinador Biomédico Delegacional	jose.alopez@imss.gob.mx	16378	531.252.0033.02.01	Cuna de calor radiante con fototerapia opcional (con fototerapia)	1
Hidalgo	HGMF6 TEPALI DEL RÍO, HGO	Calle 47 No. 439 X 34 Terrenos El Fénix, Cd. Industrial del Río de Coahuila, Hidalgo	Ing. Edgardo Aarón Hernández Torres	Coordinador Biomédico Delegacional	edgar.hernandez@imss.gob.mx	16378	531.252.0033.02.01	Cuna de calor radiante con fototerapia opcional (con fototerapia)	1
Hidalgo	HGMF5 TULA DE ALLENDE, HGO	Melchor Ocampo No. 106 Col. Centro C.P. 49000, Tula de Allende, Hidalgo	Ing. Edgardo Aarón Hernández Torres	Coordinador Biomédico Delegacional	edgar.hernandez@imss.gob.mx	16378	531.252.0033.02.01	Cuna de calor radiante con fototerapia opcional (con fototerapia)	1
Hidalgo	HGMF4 CARBONERA, HGO	Av. Lincoln y San Martín Camde Col. Valle Verde 20 Sector C.P. 46380, Monterrey, Nuevo León	Lic. Eduardo Fongal García	Director Administrativo de la UMAE	eduardo.fongal@imss.gob.mx	16378	531.252.0033.02.01	Cuna de calor radiante con fototerapia opcional (con fototerapia)	2
Hidalgo	HGMF3 TAMPICO, HGO	Calle 41 No. 439 X 34 Terrenos El Fénix, Cd. Industrial del Río de Coahuila, Hidalgo	Dr. Francisco Javier Cuervo Moxgal	Director Médico	francisco.cuervo@imss.gob.mx	16378	531.252.0033.02.01	Cuna de calor radiante con fototerapia opcional (con fototerapia)	2
Hidalgo	HGMF2 TAMPICO, HGO	Calle 41 No. 439 X 34 Terrenos El Fénix, Cd. Industrial del Río de Coahuila, Hidalgo	Ing. José Luis Flores Ibañetas	Jefe de la División Biomédica	jose.florez@imss.gob.mx	16378	531.252.0033.02.01	Cuna de calor radiante con fototerapia opcional (con fototerapia)	1
Hidalgo	HGMF1 TAMPICO, HGO	Calle 41 No. 439 X 34 Terrenos El Fénix, Cd. Industrial del Río de Coahuila, Hidalgo	Ing. Juan Gabriel Ochoa Perilla	Jefe de la División de Ingeniería Biomédica	juan.ochoa@imss.gob.mx	16378	531.252.0033.02.01	Cuna de calor radiante con fototerapia opcional (con fototerapia)	24
Hidalgo	HGMF0 TAMPICO, HGO	Calle 41 No. 439 X 34 Terrenos El Fénix, Cd. Industrial del Río de Coahuila, Hidalgo	Ing. Gustavo Pinales Arroyo	Jefe de la División de Ingeniería Biomédica	gustavo.pinales@imss.gob.mx	16378	531.252.0033.02.01	Cuna de calor radiante con fototerapia opcional (con fototerapia)	10
Jalisco	HGMF0 OBLATOS CHINO, JAL	Blvd. Independencia No. 771 Col. Independencia Oriente C.P. 44100, Guadalajara, Jalisco	Ing. Oscar Eliazar González Cuevas	Titular de la División de Ingeniería Biomédica	oscar.gonzalez@imss.gob.mx	16378	531.252.0033.02.01	Cuna de calor radiante con fototerapia opcional (con fototerapia)	2
México	HGMF21 TOLUCA, EDO MEX PTE	José de Ortiz de Domínguez Esquina Av. Morelos Col. Santa Clara C.P. 50000, Toluca de Lerdo, Toluca, Edo. de México	Ing. Anuar Villarreal Wong	Ingeniero Biomédico Delegacional	anuar.villarreal@imss.gob.mx	16378	531.252.0033.02.01	Cuna de calor radiante con fototerapia opcional (con fototerapia)	10
Michoacán	HGMF2 URUAPAN, MICH	Carretera Benito Juárez Esq. Con Fco. Villa S/N Col. Linda Vista, Carretera Federal Uruapan-Los Reyes, C.P. 60050, Uruapan, Michoacán de Ocampo	Ing. Ray Bojorges Kuri	Coordinador de Ingeniería Biomédica Delegacional	ray.bojorges@imss.gob.mx	16378	531.252.0033.02.01	Cuna de calor radiante con fototerapia opcional (con fototerapia)	2
Michoacán	HGMF4 ZAMORA, MICH	Av. Melina y Paseo de Los Almirantes S/N, C.P. 69600, Zamora de Hidalgo, Zamora, Michoacán de Ocampo	Ing. Ray Bojorges Kuri	Coordinador de Ingeniería Biomédica Delegacional	ray.bojorges@imss.gob.mx	16378	531.252.0033.02.01	Cuna de calor radiante con fototerapia opcional (con fototerapia)	2
Michoacán	HGMF12 LAZARO CARDENAS, MICH	Av. Lázaro Cardenas 154 Col. Centro C.P. 60650, Ciudad Lázaro Cárdenas, Lázaro Cárdenas, Michoacán de Ocampo	Ing. Ray Bojorges Kuri	Coordinador de Ingeniería Biomédica Delegacional	ray.bojorges@imss.gob.mx	16378	531.252.0033.02.01	Cuna de calor radiante con fototerapia opcional (con fototerapia)	1
Michoacán	HGMF9 APATZINGUÁN, MICH	Calle Compañera 722 de Ochoyos S/N Col. Miguel Hidalgo, C.P. 60650, Apatzingán de La Constitución, Apatzingán, Michoacán de Ocampo	Ing. Ray Bojorges Kuri	Coordinador de Ingeniería Biomédica Delegacional	ray.bojorges@imss.gob.mx	16378	531.252.0033.02.01	Cuna de calor radiante con fototerapia opcional (con fototerapia)	5
Michoacán	HGMF7 CHARO, MORELIA, MICH	Av. Breyes de Los Olivos 101, C.P. 61301, La Goleta, Charo, Michoacán de Ocampo	Ing. Ray Bojorges Kuri	Coordinador de Ingeniería Biomédica Delegacional	ray.bojorges@imss.gob.mx	16378	531.252.0033.02.01	Cuna de calor radiante con fototerapia opcional (con fototerapia)	1
Michoacán	HGMF7 LA PIEDAD, MICH	Calle Opatos 63 Col. Las Anolindas C.P. 69357, La Piedad de Carabias, La Piedad, Michoacán de Ocampo	Ing. Ray Bojorges Kuri	Coordinador de Ingeniería Biomédica Delegacional	ray.bojorges@imss.gob.mx	16378	531.252.0033.02.01	Cuna de calor radiante con fototerapia opcional (con fototerapia)	6
Nayarit	HGMF1 TEPIC, NAY	Av. Insurgentes No. 727 Villas de San Ángel	Ing. Oliver Gerardo Ruiz Miramontes	Ingeniero Biomédico Delegacional	oliver.ruz@imss.gob.mx	16378	531.252.0033.02.01	Cuna de calor radiante con fototerapia opcional (con fototerapia)	2
Nayarit	HGMF10 SANTIAGO DE CUICUILI, NAY	Nicolás Echeverría s/n Col. Chaurimanco	Ing. Ramón Alberto Mancaza Saucedo	Ingeniero Biomédico Delegacional	ramon.mancaza@imss.gob.mx	16378	531.252.0033.02.01	Cuna de calor radiante con fototerapia opcional (con fototerapia)	1
Oaxaca	HGMF10 SAN JUAN B TUATEPEC, OAX	Carretera Tlaxiaco-Villa Morelia S/N, San Juan Bautista Tuatepec, C.P. 68300 San Juan Bautista Tuatepec, San Juan Tepehuacán, Tlaxiaco, Oaxaca	Ing. Alberto Agustín Camde Villedas	Ingeniero Biomédico Delegacional	alberto.camde@imss.gob.mx	16378	531.252.0033.02.01	Cuna de calor radiante con fototerapia opcional (con fototerapia)	5
Oaxaca	HGMF15 TEHUACÁN, PUE	Nicolás Telizintla, C.P. 75720, Tehuacán, Tehuacán, Puebla	Ing. Jaime Alfonso Magallán Lara	Coordinador Biomédico Delegacional	jaime.magallon@imss.gob.mx	16378	531.252.0033.02.01	Cuna de calor radiante con fototerapia opcional (con fototerapia)	2
Oaxaca	HGMF7 CANCLIN, O ROO	Av. José López Portillo Esquina Kabah S/N, Región 02, C.P. 77516, Cancún, Benito Juárez, Quintana Roo	Ing. Vané Gabriela Fontes Hernández	Coordinadora Biomédica Delegacional	vania.fontes@imss.gob.mx	16378	531.252.0033.02.01	Cuna de calor radiante con fototerapia opcional (con fototerapia)	1
Sonora	HGMF23 NACAZARI, SON	Calle del Seguro Social S/N Col. Americana, C.P. 84540 Nacazari de García, Nacozari de García, Sonora							



ANEXO No. 14
GUÍA DE DISTRIBUCIÓN Y ADMINISTRADORES DE CONTRATO

Entidad	Unidad	Comité	Administrador de Contrato	CPEI	Correo Electrónico	IMSS	Clave	Unidad	Unidad	Unidad
Sonora	HGR1 CD OBREGON, SON	Sanaguay y Fronteriza Gobierno, Col. Multihabitantes del IMSS, C.P. 85120 Ciudad Obregon, California, Sonora	Ing. Vanita Gabriela Fuentes Hernández	Coordinadora Biomédica Delegacional	vanita.fuentes@imss.gob.mx	16378	531.252.0033.02.01	Cuna de calor radiante con fototerapia opcional (con fototerapia)	5	
Sonora	HGP HERMOSELLO, SON	Av. Morales, Istmo Olvera Benito Juárez y Justo Sierra Col. Morales, C.P. 83150 Hermosillo, Hermosillo, Sonora	Ing. Vanita Gabriela Fuentes Hernández	Coordinadora Biomédica Delegacional	vanita.fuentes@imss.gob.mx	16378	531.252.0033.02.01	Cuna de calor radiante con fototerapia opcional (con fototerapia)	5	
Tabasco	HG246 VILLAHERMOSA, TAB	Av. Universidad Sur, Col. Casa Blanca C.P. 86160, Villahermosa, Centro, Tabasco	Ing. Karim Tapia Quevedo	Ingeniero Biomédico Delegacional	karim.tapia@imss.gob.mx	16378	531.252.0033.02.01	Cuna de calor radiante con fototerapia opcional (con fototerapia)	3	
Tabasco	HG22 CARDENAS, TAB	Av. Francisco Trujillo Guerra SN Est. Carretera Ochoalillo del Golfo Col. Pueblo Nuevo C.P. 86500, Cardenas, Tabasco	Ing. Karim Tapia Quevedo	Ingeniero Biomédico Delegacional	karim.tapia@imss.gob.mx	16378	531.252.0033.02.01	Cuna de calor radiante con fototerapia opcional (con fototerapia)	2	
Tamaulipas	HG211 NUEVO LAREDO, TAMPS	Calle Victoria y Reyesosa Col. Sector Centro C.P. 86000, Nuevo Laredo, Nuevo Laredo, Tamaulipas	M.C. Héctor Antonio Gutiérrez Cárdenas	Coordinador de Ingeniería Biomédica	hector.gutierrezca@imss.gob.mx	16378	531.252.0033.02.01	Cuna de calor radiante con fototerapia opcional (con fototerapia)	2	
GTO	UMAE HGP 48 LEON, GTO	Av. México esquina Paseo de las Industrias Col. Los Peraltos C.P. 37200, León, Guanajuato	Ing. Mario Alberto Mondragón Juárez	Titular de la División de Ingeniería Biomédica	mario.mondragon@imss.gob.mx	16378	531.252.0033.02.01	Cuna de calor radiante con fototerapia opcional (con fototerapia)	5	
OBLACINOC, JAL	UMAE HPDIATRIA OBLACINOC, JAL	Baldosano Dominguez No. 735 Col. Independencia Oriente C.P. 44100, Guadaluajara, Jalisco	Dr. Ana Ruth Hernández Cervantes	Director Médico	ana.hernandezcer@imss.gob.mx	16378	531.252.0033.02.01	Cuna de calor radiante con fototerapia opcional (con fototerapia)	8	
Veracruz Norte	HGZ71 BOCCA DEL RER, VER	Profrontera Diaz Mirón SN Est. Centro Col. Floresta, C.P. 91940, Veracruz, Veracruz, Veracruz de Ignacio de la Llave	Ing. Simón García Quintero	Ingeniero Biomédico E2	simon.garcia@imss.gob.mx	16378	531.252.0033.02.01	Cuna de calor radiante con fototerapia opcional (con fototerapia)	4	
Veracruz Norte	HGZMF24 POZA RICA, VER	Nararip y Pieloma SN Col. Laredo C.P. 93260, Poza Rica de Hidalgo, Poza Rica de Hidalgo, Veracruz de Ignacio de la Llave	Ing. Simón García Quintero	Ingeniero Biomédico E2	simon.garcia@imss.gob.mx	16378	531.252.0033.02.01	Cuna de calor radiante con fototerapia opcional (con fototerapia)	2	
Veracruz Norte	HGZMF33 SN ANDRES TUXTLA, VTE	Carretera Federal del Golfo SN Col. 3 de Mayo C.P. 95700, San Andrés Tuxtla, San Andrés Tuxtla, Veracruz de Ignacio de la Llave	Ing. Simón García Quintero	Ingeniero Biomédico E2	simon.garcia@imss.gob.mx	16378	531.252.0033.02.01	Cuna de calor radiante con fototerapia opcional (con fototerapia)	1	
Yucatan	HGR12 MERIDA, YUC	Av. Colón Con Itz'at Col. García Ginerés C.P. 97070, Mérida, Mérida, Yucatán	Ing. Ulises Tonatli Amedeo Gómez	Coordinador Biomédico Delegacional	ulises.amado@imss.gob.mx	16378	531.252.0033.02.01	Cuna de calor radiante con fototerapia opcional (con fototerapia)	2	
Baja California	HGZMF8 ENSENADA, BC	Av. Pieloma No. 84 Fracc. Bahia C.P. 22880, Ensenada, Baja California Norte	Ing. Héctor Baro Verdugo	Coordinador Biomédico Delegacional	hector.baro@imss.gob.mx	11780	531.324.0201.03.01	Ecoanidógrafo bidimensional doppler color.	1	
Baja California	HGSMF12 S LISUS R COLDRADO, SON	Av. Chihuahua y Berengarin 68 s/n Col. Ruiz Cortines C.P. 83439, San Luis Río Colorado, Son.	Ing. Héctor Baro Verdugo	Coordinador Biomédico Delegacional	hector.baro@imss.gob.mx	11780	531.324.0201.03.01	Ecoanidógrafo bidimensional doppler color.	1	
Baja California	HG3238 SAN JOSE DEL CARBO, BCS	Lote 01 Manzana 01 de la Parcela 346 Col. Guaymillas C.P. 23407, San José del Cabo Baja California Sur	Ing. Erick Elí Ramón Logan Huerta	Coordinador Biomédico Delegacional	erik.logan@imss.gob.mx	11780	531.324.0201.03.01	Ecoanidógrafo bidimensional doppler color.	1	
Hisp. Gineco Obstetricia	UMAE HGO 23 MONTERREY, NL	Av. Constitución y Félix U. Gómez SN, C.P. 84000, Monterrey, Monterrey, Nuevo León	Ing. Alan Alfonso Montemayor Guastata	Jefe de la División de Ingeniería Biomédica	alan.montemayor@imss.gob.mx	11780	531.324.0201.03.01	Ecoanidógrafo bidimensional doppler color.	1	
México Oriente	HGZ68 TULPETLAC, EDO MEX	Vía Morelos Km. 13.5 Antigua Carretera a Pachuca Col. Santa María Tulpetlac, San Cristóbal Co 55400 Escatepec de Méridas, Escatepec de Méridas, Edo. de México	Ing. Javier Rodríguez Cuenda	Ingeniero Biomédico Delegacional	javier.rodriguez@imss.gob.mx	11780	531.324.0201.03.01	Ecoanidógrafo bidimensional doppler color.	1	
UMAE HPDIATRIA OBLACINOC, JAL	UMAE HPDIATRIA OBLACINOC, JAL	Baldosano Dominguez No. 735 Col. Independencia Oriente C.P. 44100, Guadaluajara, Jalisco	Dr. Ana Ruth Hernández Cervantes	Director Médico	ana.hernandezcer@imss.gob.mx	11780	531.324.0201.03.01	Ecoanidógrafo bidimensional doppler color.	1	
Baja California	HGR1-UMMA TILUAMA, BC	Calle Canada # 1680 Col. Rio Tijuana/Tercera Etapa C.P. 22225, Tijuana, Baja California Norte	Ing. Héctor Baro Verdugo	Coordinador Biomédico Delegacional	hector.baro@imss.gob.mx	11713	531.168.0069.02.01	Electrocardiógrafo multifuncional con interpretación.	1	
Baja California	UMFH4 EJIDO DURANGO, BC	Av. Alameda s/n, Frente a Escondido Primavera Ejido Durango C.P. 21735, Mexicali, Baja California Norte	Ing. Héctor Baro Verdugo	Coordinador Biomédico Delegacional	hector.baro@imss.gob.mx	11713	531.168.0069.02.01	Electrocardiógrafo multifuncional con interpretación.	1	
Baja California	UMFH3 SAN QUINTIN, BC	Carretera Transpeninsular Km. 192 El Nro. Mexicali C.P. 22940, San Quintin, Baja California Norte	Ing. Héctor Baro Verdugo	Coordinador Biomédico Delegacional	hector.baro@imss.gob.mx	11713	531.168.0069.02.01	Electrocardiógrafo multifuncional con interpretación.	1	
Baja California Sur	UMF3 CIUDAD INSUBRIENTES, BCS	Av. Alianza y López Mateos Col. Centro C.P. 23700, Cd. Insubriente, Baja California Sur	Ing. Erick Elí Ramón Logan Huerta	Coordinador Biomédico Delegacional	erik.logan@imss.gob.mx	11713	531.168.0069.02.01	Electrocardiógrafo multifuncional con interpretación.	1	
Baja California Sur	UMF10 PTO A LOPEZ MATEOS, BCS	Miguel Alemán s/n Col. Centro C.P. 23710, Comandú, Baja California Sur	Ing. Erick Elí Ramón Logan Huerta	Coordinador Biomédico Delegacional	erik.logan@imss.gob.mx	11713	531.168.0069.02.01	Electrocardiógrafo multifuncional con interpretación.	1	
Coahuila	HGZ 1 SALTILLO, COAH	Cd. Antonio Naro y Luis Gutiérrez Col. Zona Centro C.P. 25000, Saltillo, Coahuila	Ing. José Alberto López Chávez	Coordinador Biomédico Delegacional	jose.lopezcha@imss.gob.mx	11713	531.168.0069.02.01	Electrocardiógrafo multifuncional con interpretación.	1	
Coahuila	HGZ 11 PIEDRAS NEGRAS, COAH	Carretera 57 Km. 5 Col. Saltillo C.P. 26070, Piedras Negras, Coahuila	Ing. José Alberto López Chávez	Coordinador Biomédico Delegacional	jose.lopezcha@imss.gob.mx	11713	531.168.0069.02.01	Electrocardiógrafo multifuncional con interpretación.	2	
Coahuila	HGZMF2 SALTILLO, COAH	Bvd. Venustiano Carranza y Blvd. Minopasa Col. Fraccionamiento Gaseo C.P. 25270, Saltillo, Coahuila	Ing. José Alberto López Chávez	Coordinador Biomédico Delegacional	jose.lopezcha@imss.gob.mx	11713	531.168.0069.02.01	Electrocardiógrafo multifuncional con interpretación.	2	
Coahuila	HGZMF16 TORREON, COAH	Bvd. Revolución y Jaramín Col. Torreon Jardín C.P. 27100, Torreon, Coahuila	Ing. José Alberto López Chávez	Coordinador Biomédico Delegacional	jose.lopezcha@imss.gob.mx	11713	531.168.0069.02.01	Electrocardiógrafo multifuncional con interpretación.	1	
Coahuila	HGZMF18 TORREON, COAH	Bvd. Revolución No. 250 Ote. Col. Zona Centro C.P. 27000, Torreon, Coahuila	Ing. José Alberto López Chávez	Coordinador Biomédico Delegacional	jose.lopezcha@imss.gob.mx	11713	531.168.0069.02.01	Electrocardiógrafo multifuncional con interpretación.	2	
Coahuila	HGZMF7 MONCLOVA, COAH	Bvd. Harold R. Papp Col. Centro C.P. 25700, Monclova, Coahuila	Ing. José Alberto López Chávez	Coordinador Biomédico Delegacional	jose.lopezcha@imss.gob.mx	11713	531.168.0069.02.01	Electrocardiógrafo multifuncional con interpretación.	1	
Coahuila	HGZMF24 NUEVA ROSITA, COAH	Av. Adolfo López Mateos Col. Centro C.P. 26960, Nueva Rosita, Coahuila	Ing. José Alberto López Chávez	Coordinador Biomédico Delegacional	jose.lopezcha@imss.gob.mx	11713	531.168.0069.02.01	Electrocardiógrafo multifuncional con interpretación.	1	
Coahuila	UMF88 RAMOS ARIZPE, COAH	Av. De los Arroyos y Blvd. Salto del Agua Col. Manantiales del Valle, Ramos Arizpe, Coahuila	Ing. José Alberto López Chávez	Coordinador Biomédico Delegacional	jose.lopezcha@imss.gob.mx	11713	531.168.0069.02.01	Electrocardiógrafo multifuncional con interpretación.	1	
Coahuila	UMF73 SALTILLO, COAH	Pablo De Mejía No. 569 y Graf. Manuel Doblado Col. Zona Centro C.P. 25000, Saltillo, Coahuila	Ing. José Alberto López Chávez	Coordinador Biomédico Delegacional	jose.lopezcha@imss.gob.mx	11713	531.168.0069.02.01	Electrocardiógrafo multifuncional con interpretación.	1	

ANEXOS

DIVISION DE CONTRATO



DIRECCIÓN DE ADMINISTRACIÓN
UNIDAD DE ADQUISICIONES E INFRAESTRUCTURA
COORDINACIÓN DE ADQUISICIÓN DE BIENES Y CONTRATACIÓN DE SERVICIOS
COORDINACIÓN TÉCNICA DE ADQUISICIÓN DE BIENES DE INVERSIÓN Y ACTIVOS
DIVSIÓN DE EQUIPO Y MOBILIARIO MÉDICO



MÉXICO
GOBIERNO DE LA REPÚBLICA

ANEXO No. 1.4
GUÍA DE DISTRIBUCIÓN Y ADMINISTRACIÓN DE BIENES DE CONTRATO

Entidad	Unidad	Nombre	Cargo	Correo Electrónico	Identificación	Clave	Observaciones
Coahuila	UMF14 ZARAGOZA, COAH	Ing. José Alberto López Chávez	Coordinador Biomédico Delegacional	jose.lopezcha@imss.gob.mx	11713	531.168.0069.02.01	Electrocardiógrafo Interpretación. con
Coahuila	UMF12 ALLENDE, COAH	Ing. José Alberto López Chávez	Coordinador Biomédico Delegacional	jose.lopezcha@imss.gob.mx	11713	531.168.0069.02.01	Electrocardiógrafo Interpretación. con
Coahuila	UMF13 VILLA UNION, COAH	Ing. José Alberto López Chávez	Coordinador Biomédico Delegacional	jose.lopezcha@imss.gob.mx	11713	531.168.0069.02.01	Electrocardiógrafo Interpretación. con
Coahuila	UMF8 FRONTERA, COAH	Ing. José Alberto López Chávez	Coordinador Biomédico Delegacional	jose.lopezcha@imss.gob.mx	11713	531.168.0069.02.01	Electrocardiógrafo Interpretación. con
Coahuila	UMF86 MONGLONA, COAH	Ing. José Alberto López Chávez	Coordinador Biomédico Delegacional	jose.lopezcha@imss.gob.mx	11713	531.168.0069.02.01	Electrocardiógrafo Interpretación. con
Coahuila	UMF31 BARROTERAN, COAH	Ing. José Alberto López Chávez	Coordinador Biomédico Delegacional	jose.lopezcha@imss.gob.mx	11713	531.168.0069.02.01	Electrocardiógrafo Interpretación. con
Coahuila	UMF26 AGUILTA, COAH	Ing. José Alberto López Chávez	Coordinador Biomédico Delegacional	jose.lopezcha@imss.gob.mx	11713	531.168.0069.02.01	Electrocardiógrafo Interpretación. con
Coahuila	UMF50 CUATROCERRIGAS, COAH	Ing. José Alberto López Chávez	Coordinador Biomédico Delegacional	jose.lopezcha@imss.gob.mx	11713	531.168.0069.02.01	Electrocardiógrafo Interpretación. con
Coahuila	UMF60 NAVA, COAH	Ing. José Alberto López Chávez	Coordinador Biomédico Delegacional	jose.lopezcha@imss.gob.mx	11713	531.168.0069.02.01	Electrocardiógrafo Interpretación. con
Coahuila	UMF4-MORELOS, COAH	Ing. José Alberto López Chávez	Coordinador Biomédico Delegacional	jose.lopezcha@imss.gob.mx	11713	531.168.0069.02.01	Electrocardiógrafo Interpretación. con
Coahuila	UMF4-UMAA	Ing. José Alberto López Chávez	Coordinador Biomédico Delegacional	jose.lopezcha@imss.gob.mx	11713	531.168.0069.02.01	Electrocardiógrafo Interpretación. con
Coahuila	88SALTILO, COAH/MLA	Ing. José Alberto López Chávez	Coordinador Biomédico Delegacional	jose.lopezcha@imss.gob.mx	11713	531.168.0069.02.01	Electrocardiógrafo Interpretación. con
Distrito Federal Norte	UMF6 LA MERCED, DF	Ing. Roberto Manuel Linares Zamora	Coordinador Biomédico Delegacional	roberto.linares@imss.gob.mx	11713	531.168.0069.02.01	Electrocardiógrafo Interpretación. con
Distrito Federal Norte	UMF16 GUERRERO, DF	Ing. Roberto Manuel Linares Zamora	Coordinador Biomédico Delegacional	roberto.linares@imss.gob.mx	11713	531.168.0069.02.01	Electrocardiógrafo Interpretación. con
Distrito Federal Sur	H622A FCO DEL PASO Y T. DF	Ing. Gustavo Martín Arzú	Ingeniero Biomédico Delegacional D.F. Sur	gustavo.martin@imss.gob.mx	11713	531.168.0069.02.01	Electrocardiógrafo Interpretación. con
Hosp. Cardiológica C.M.N Siglo XXI	UMAE HOGAROLOGÍA C.M.N SIGLO XXI	Ing. Alberto Saucedo Pérez	Jefe de la División de Ingeniería Biomédica	alberto.saucedo@imss.gob.mx	11713	531.168.0069.02.01	Electrocardiógrafo Interpretación. con
Hosp. Especialidades C.M.N La Raza	UMAE HE CHIN LA RAZA	Ing. Jorge Rodríguez Chávez	Jefe de División de Ingeniería Biomédica	jorge.rodriguez@imss.gob.mx	11713	531.168.0069.02.01	Electrocardiógrafo Interpretación. con
Hosp. Especialidades C.M.N Siglo XXI	UMAE H PSIG SIN FERNANDO DFLUR	Ing. David Nava Rodríguez	Jefe de División de Ingeniería Biomédica	david.nava@imss.gob.mx	11713	531.163.0069.02.01	Electrocardiógrafo Interpretación. con
Hosp. Especialidades C.M.N Siglo XXI	UMAE H ESPECIALIDADES C.M.N Siglo XXI	Ing. David Nava Rodríguez	Jefe de División de Ingeniería Biomédica	david.nava@imss.gob.mx	11713	531.163.0069.02.01	Electrocardiógrafo Interpretación. con
Hosp. Especialidades N° 1, Guadalupe	UMAE HET LEON GUANAJUATO	Ing. Pedro Fozos Vazquez	Jefe de la División de Ingeniería Biomédica	pedro.fozos@imss.gob.mx	11713	531.163.0069.02.01	Electrocardiógrafo Interpretación. con
Hosp. Especialidades N° 14, Veracruz	UMAE HET14 CUMBER	Ing. Christopher Zárate Priego	Jefe de la División de Ingeniería Biomédica	christopher.zarate@imss.gob.mx	11713	531.168.0069.02.01	Electrocardiógrafo Interpretación. con
Hosp. Especialidades N° 2, Sonora	UMAE HET C.M.N CD OBBESON, SON	Ing. Pedro Jesús Villavicencio Cruz	Jefe de la División de Ingeniería Biomédica	pedro.villavicencio@imss.gob.mx	11713	531.168.0069.02.01	Electrocardiógrafo Interpretación. con
Hosp. Especialidades N° 25, Nuevo León	UMAE HET25 MONTERREY, NL	Ing. Ulises Carrillo Mora	Jefe de la División de Ingeniería Biomédica	ulises.mora@imss.gob.mx	11713	531.168.0069.02.01	Electrocardiógrafo Interpretación. con
Hosp. Especialidades, Puebla	UMAE HESP CMIACG PUEBLA, PUE	Ing. Hans Ulrich Lar Cruz	Ingeniero Biomédico	hans.kauc@imss.gob.mx	11713	531.168.0069.02.01	Electrocardiógrafo Interpretación. con
Michoacán	HZ2 URUJAPAN, MICH	Ing. Ray Bojorges Kurt	Coordinador de Ingeniería Biomédica Delegacional	ray.bojorges@imss.gob.mx	11713	531.168.0069.02.01	Electrocardiógrafo Interpretación. con
Michoacán	HZ2 83 MORELIA, MICHOACÁN	Ing. Ray Bojorges Kurt	Coordinador de Ingeniería Biomédica Delegacional	ray.bojorges@imss.gob.mx	11713	531.168.0069.02.01	Electrocardiógrafo Interpretación. con
Michoacán	HZ2MP2 ZACAPU, MICH	Ing. Ray Bojorges Kurt	Coordinador de Ingeniería Biomédica Delegacional	ray.bojorges@imss.gob.mx	11713	531.168.0069.02.01	Electrocardiógrafo Interpretación. con
Michoacán	HZ2MP3 APATZINGAN, MICH	Ing. Ray Bojorges Kurt	Coordinador de Ingeniería Biomédica Delegacional	ray.bojorges@imss.gob.mx	11713	531.168.0069.02.01	Electrocardiógrafo Interpretación. con
Michoacán	HZ21 CHARO, MORELIA, MICH	Ing. Ray Bojorges Kurt	Coordinador de Ingeniería Biomédica Delegacional	ray.bojorges@imss.gob.mx	11713	531.168.0069.02.01	Electrocardiógrafo Interpretación. con
Michoacán	UMF116 ZITACUARO, MICH	Ing. Ray Bojorges Kurt	Coordinador de Ingeniería Biomédica Delegacional	ray.bojorges@imss.gob.mx	11713	531.168.0069.02.01	Electrocardiógrafo Interpretación. con



DIRECCIÓN DE ADMINISTRACIÓN
UNIDAD DE ADQUISICIONES E INFRAESTRUCTURA
COORDINACIÓN DE ADQUISICIÓN DE BIENES Y CONTRATACIÓN DE SERVICIOS
COORDINACIÓN TÉCNICA DE ADQUISICIÓN DE BIENES DE INVERSIÓN Y ACTIVOS
DIVISIÓN DE EQUIPO Y MOBILIARIO MÉDICO



MÉXICO
GOBIERNO DE LA REPÚBLICA

ANEXO NO. 1.4
GUÍA DE DISTRIBUCIÓN Y ADMINISTRADORES DEL CONTRATO

Clave	Distribución	Unidad	Domicilio	Apellido y Nombre	Cargo	Correo Electrónico	Teléfono	Salario	Interpretación	Grado
10	Michoacán	UMF11 NUEVA ITALIA, MICH	Calle Lazaro Camaneros, y Condesa, S/N, Col. Centro A Un Lado de la Presidencia y Dif Municipal, C.P. 61720, Nueva Italia de Ruiz, Michoacán, Oaxaca	Ing. Ray Borges Kuri	Coordinador de Ingeniería Biomédica Delegacional	ray.borges@imss.gob.mx	11713	531.168.0069.02.01	Electrocardiógrafo Interpretación.	1
10	Morales	UMF15 CASASANO, MOR	Calle Felomina 1 Entre Sol de Mayo y Paloma Col. Casasano, C.P. 62201, Casasano, Cuautla, Morelos	Ing. Adriana Becerra Alcocer	Coordinadora Delegacional de Ingeniería Biomédica	adriana.becerra@imss.gob.mx	11713	531.168.0069.02.01	Electrocardiógrafo Interpretación.	1
10	Nayarit	HGZ100 SANTIAGO	Nicolás Echeverría en Cd. Ciudadlimero	Ing. Oliver Gerardo Ruiz Miramontes	Ingeniero Biomédico Delegacional	oliver.niz@imss.gob.mx	11713	531.168.0069.02.01	Electrocardiógrafo Interpretación.	2
10	Nayarit	HGZ100 MEZCALES, NAY	Josefa Ortiz de Domínguez No 1 Carret. 200 Tepic-Pto Vallarta	Ing. Oliver Gerardo Ruiz Miramontes	Ingeniero Biomédico Delegacional	oliver.niz@imss.gob.mx	11713	531.168.0069.02.01	Electrocardiógrafo Interpretación.	2
10	Nayarit	UMF 27 SAN JOSE DEL VALLE, NAY	Calle 1 No 171 Frac. Bahía de Bandejas	Ing. Fabián Armenta Alonso	Ingeniero Biomédico Delegacional	fabián.alonso@imss.gob.mx	11713	531.168.0069.02.01	Electrocardiógrafo Interpretación.	4
10	Nuevo León	HGZ 67 CON UMAA, APODACA, NL	Carretera Miguel Alemán Km 2.6, Avodaca Centro, C.P. 66600, Ciudad Apodaca, Apodaca, Nuevo León	Ing. Fabián Armenta Alonso	Coordinador Biomédico	fabián.alonso@imss.gob.mx	11713	531.168.0069.02.01	Electrocardiógrafo Interpretación.	1
10	Nuevo León	HGSMF10 SABINAS HIDALGO, NL	Escuela y Alameda S/N, C.P. 66300, Ciudad Sabinas Hidalgo, Sabinas Hidalgo, Nuevo León	Ing. Fabián Armenta Alonso	Coordinador Biomédico	fabián.alonso@imss.gob.mx	11713	531.168.0069.02.01	Electrocardiógrafo Interpretación.	1
10	Nuevo León	UMF116 ALLENDE, NL	Morales y Escobedo S/N, C.P. 67350, Ciudad de Allende, Allende, Nuevo León	Ing. Fabián Armenta Alonso	Coordinador Biomédico	fabián.alonso@imss.gob.mx	11713	531.168.0069.02.01	Electrocardiógrafo Interpretación.	1
10	Nuevo León	UMF15 MONTERREY, NL	Av. Ruiz Cortines y Cuervo Col. Moderna C.P. 64830, Monterrey, Monterrey, Nuevo León	Ing. Fabián Armenta Alonso	Coordinador Biomédico	fabián.alonso@imss.gob.mx	11713	531.168.0069.02.01	Electrocardiógrafo Interpretación.	5
10	Nuevo León	UMF35 MONTERREY, NL	Av. Soledad y Magnolia Col. Fraccionamiento Aztán C.P. 64730, Monterrey, Monterrey, Nuevo León	Ing. Fabián Armenta Alonso	Coordinador Biomédico	fabián.alonso@imss.gob.mx	11713	531.168.0069.02.01	Electrocardiógrafo Interpretación.	1
10	Nuevo León	UMF39 MONTERREY, NL	Estimilino y Probing, Ruiz Cortines Col. Valle Verde 2o. Sector C.P. 64117, Monterrey, Monterrey, Nuevo León	Ing. Fabián Armenta Alonso	Coordinador Biomédico	fabián.alonso@imss.gob.mx	11713	531.168.0069.02.01	Electrocardiógrafo Interpretación.	1
10	Nuevo León	UMF36 MONTERREY, NL	Av. Lazaro Cárdenas No. 6761 Col. 15 de Septiembre C.P. 64790, Monterrey, Monterrey, Nuevo León	Ing. Fabián Armenta Alonso	Coordinador Biomédico	fabián.alonso@imss.gob.mx	11713	531.168.0069.02.01	Electrocardiógrafo Interpretación.	2
10	Nuevo León	UMF19 APODACA, NL	Zaragoza y Allende S/N, C.P. 66620, Ciudad Apodaca, Apodaca, Nuevo León	Ing. Fabián Armenta Alonso	Coordinador Biomédico	fabián.alonso@imss.gob.mx	11713	531.168.0069.02.01	Electrocardiógrafo Interpretación.	2
10	Nuevo León	UMF32 GUADALUPE, NL	Arriaga y Jiménez, Col. Paraiso C.P. 67140, Guadalupe, Guadalupe, Nuevo León	Ing. Fabián Armenta Alonso	Coordinador Biomédico	fabián.alonso@imss.gob.mx	11713	531.168.0069.02.01	Electrocardiógrafo Interpretación.	2
10	Nuevo León	UMF49 GRAL ESCOBEDO, NL	Calles Garza y Guanajuato Col. Castellano Garza C.P. 66030, San Nicolás de los Garza, San Nicolás de los Garza, Nuevo León	Ing. Fabián Armenta Alonso	Coordinador Biomédico	fabián.alonso@imss.gob.mx	11713	531.168.0069.02.01	Electrocardiógrafo Interpretación.	1
10	Nuevo León	UMF 68 VILLA DE GPE, NL	Ave. Maestro Ismael Carrazos 360, Col. Fincoín de la Sierra, C.P. 67192, Guadalupe, Guadalupe, Nuevo León	Ing. Fabián Armenta Alonso	Coordinador Biomédico	fabián.alonso@imss.gob.mx	11713	531.168.0069.02.01	Electrocardiógrafo Interpretación.	1
10	Oaxaca	HGZ1-JUMIA OAXACA, OAX	Grta. Héroes de Chapultepec 621 Col. Centro C.P. 68000, Oaxaca de Juárez, Oaxaca de Juárez, Oaxaca	Ing. Fermín Alberto Moncada Saucedo	Ingeniero Biomédico	ramon.moncada@imss.gob.mx	11713	531.168.0069.02.01	Electrocardiógrafo Interpretación.	1
10	Puebla	HGZ20 LA MARGARITA, PUEBLA, PU	Av. Fidel Velázquez y 40 Sur No. 4211, UH Interoxvil La Margarita, C.P. 72560, Heroica Puebla de Zaragoza, Puebla, Puebla	Ing. Alberto Agustín Camelia Villalobos	Ingeniero Biomédico Delegacional	alberto.camelia@imss.gob.mx	11713	531.168.0069.02.01	Electrocardiógrafo Interpretación.	1
10	Querétaro	HGZ3 SAN JUAN DEL RIO, QRO	Av. Central S/N Km. 0.250 Col. C.P. 76900, San Juan del Río, San Juan del Río, Querétaro	Ing. Juan Arturo Saenz López	Coordinador Delegacional de Biomédica	juan.saenz@imss.gob.mx	11713	531.168.0069.02.01	Electrocardiógrafo Interpretación.	2
10	Querétaro	UMF11 STA ROSA, JAUREGUI, QRO	Av. Galeana No. 19 y Guillermo Prieto Col. C.P. 76220, Santa Rosa Jauregui, Querétaro, Querétaro	Ing. Juan Arturo Saenz López	Coordinador Delegacional de Biomédica	juan.saenz@imss.gob.mx	11713	531.168.0069.02.01	Electrocardiógrafo Interpretación.	1
10	Sonora	HGZ2 HERMOSILLO, SON	Justiz y Seguro Social S/N, Colonia Moderna, C.P. 83190 Hermosillo, Hermosillo, Sonora	Ing. Vanía Gabriela Fuentes Hernández	Coordinadora Biomédica Delegacional	vania.fuentes@imss.gob.mx	11713	531.168.0069.02.01	Electrocardiógrafo Interpretación.	1
10	Sonora	HGP HERMOSILLO, SON	Hermosillo, Hermosillo, Sonora	Ing. Vanía Gabriela Fuentes Hernández	Coordinadora Biomédica Delegacional	vania.fuentes@imss.gob.mx	11713	531.168.0069.02.01	Electrocardiógrafo Interpretación.	1
10	Sonora	UMF4 GUAYMAS, SON	Av. Morelos, Isidro Olvera Benito Juárez y Justo Sierra Col. Morales, C.P. 83150 Hermosillo, Hermosillo, Sonora	Ing. Vanía Gabriela Fuentes Hernández	Coordinadora Biomédica Delegacional	vania.fuentes@imss.gob.mx	11713	531.168.0069.02.01	Electrocardiógrafo Interpretación.	1
10	Tabasco	HGZ2 CARDENAS, TAB	Blvd. Benito Juárez S/N, Col. Las Villas, C.P. 85140, Huixtla, Guaymas, Sonora	Ing. Karim Tapia Quevedo	Ingeniero Biomédico Delegacional	karim.tapia@imss.gob.mx	11713	531.168.0069.02.01	Electrocardiógrafo Interpretación.	1
10	Tabasco	UMF4 LA CEBRA, TAB	Av. Francisco Trujillo Guerra S/N Esq. Carretera Circuito del Golfo Col. Pueblo Nuevo C.P. 86500, C. Cárdenas, Cárdenas, Tabasco	Ing. Karim Tapia Quevedo	Ingeniero Biomédico Delegacional	karim.tapia@imss.gob.mx	11713	531.168.0069.02.01	Electrocardiógrafo Interpretación.	1
10	Tabasco	UMF18 TEAPA, TAB	Av. 16 Septiembre S/N y Andrés García Col. Primero de Mayo C.P. 86190, Villahermosa, Centro, Tabasco	Ing. Karim Tapia Quevedo	Ingeniero Biomédico Delegacional	karim.tapia@imss.gob.mx	11713	531.168.0069.02.01	Electrocardiógrafo Interpretación.	1
10	Tamaulipas	HGZ15 GUIMAA CO REYNOSA, TAMPS	Blvd. Francisco Trujillo Esquina Félix Palavicini Col. Centro C.P. 89000, Teapa, Teapa, Tabasco	MC. Héctor Antonio Gutiérrez Cárdenas	Ingeniero Biomédico Delegacional	hector.gutierrez@imss.gob.mx	11713	531.168.0069.02.01	Electrocardiógrafo Interpretación.	1
10	Tlaxcala	HGZ MF 2 APTZACCO, TLAX	Blvd. Hidalgo 2000 Col. de Valles C.P. 86620, Reynosa, Reynosa, Tamaulipas	Ing. Jorge Alonso Rodríguez Ramírez	Coordinador Auxiliar de Operación Administrativa	jorge.rodriguez@imss.gob.mx	11713	531.168.0069.02.01	Electrocardiógrafo Interpretación.	1
10	Tlaxcala	UMF 37 CALPULCAPAN, TLAX	Calle Centenario Esq. Venustiano Carranza y Felipe Landolfi S/N, C. P. 90300, Ciudad de Apizaco, Apizaco, Tlaxcala	Lic. Jorge Alonso Rodríguez Ramírez	Coordinador Auxiliar de Operación Administrativa	jorge.rodriguez@imss.gob.mx	11713	531.168.0069.02.01	Electrocardiógrafo Interpretación.	2
10	OBLACAMINCO, JAL	UMF4E IPEDATHIA	Pomno Bonilla Esq. Huelgo, C. P. 90200 Capulcapan, Capulcapan, Tlaxcala	Dra. Ana Ruth Hernández Cervantes	Directora Médica	ana.hernandez@imss.gob.mx	11713	531.168.0069.02.01	Electrocardiógrafo Interpretación.	4
10	Veracruz Norte	HGZ71 BOCA DEL RIO, VER	Belisario Domínguez No. 735 Col. Independencia Oriente C.P. 44100, Guadalupe, Jalisco	Ing. Simón García Quiñero	Ingeniero Biomédico E2	simon.garcia@imss.gob.mx	11713	531.168.0069.02.01	Electrocardiógrafo Interpretación.	4

DIRECCIÓN DE ADMINISTRACIÓN
 UNIDAD DE ADQUISICIONES E INFRAESTRUCTURA
 COORDINACIÓN DE ADQUISICIÓN DE BIENES Y CONTRATACIÓN DE SERVICIOS
 COORDINACIÓN TÉCNICA DE ADQUISICIÓN DE BIENES DE INVERSIÓN Y ACTIVOS
 DIVISIÓN DE EQUIPO Y MOBILIARIO MÉDICO



MÉXICO
 GOBIERNO DE LA REPÚBLICA



VISION DE CONTRATOS

ANEXO No. 1-A
 GUÍA DE DISTRIBUCIÓN Y ADMINISTRADORES DE CONTRATOS

Estado	Distribución	USUARIO	Contratista	Capo	Correo	Clave	SI	TIPO	canal
Veracruz Norte	HGZMFS38 CADDELL, VER NTE	Arreola Flores Miguel Esp. Gerencia Central - Huixtla, Col. El Modelo, C.P. 91680, Col. El Modelo, José Canalel, La Antigua, Veracruz de Ignacio de la Llave	Ing. Simón García Quiñero	Ingeniero Biomédico E2	simon.garcia@imss.gob.mx	11713	531.168.0069.02.01	Electrocardiógrafo Interpretación.	multicanal con
Veracruz Norte	HGZMFP28 TURPAN, VER NTE	Calle 4 Esq. Calle Principal, La Mata de Tampanachico Col. Foz. Cruz, C.P. 92778, Tlaxiama de Rodríguez Cano, Tlaxiama, Veracruz de Ignacio de la Llave	Ing. Simón García Quiñero	Ingeniero Biomédico E2	simon.garcia@imss.gob.mx	11713	531.168.0069.02.01	Electrocardiógrafo Interpretación.	multicanal con
Veracruz Sur	HGZMFS32 MINATITLAN, VER SUR	Calle Pasteo Sierra No. 31 col centro. c.p. 96700, Minatitlán, Ver	Ing. Mario Rodrigo Muñoz Cortova	Ingeniero Biomédico	mario.muñoz@imss.gob.mx	11713	531.168.0069.02.01	Electrocardiógrafo Interpretación.	multicanal con
Zacatecas	HGZ2 FRESNILLO, ZAC	Av. Hidalgo No. 414 Col. Centro C.P. 99150, Fresnillo, Zacatecas	Ing. Fernando Carlo Enriquez Ortiz	Coordinador Biomédico Delegacional	fernando.enriquez@imss.gob.mx	11713	531.168.0069.02.01	Electrocardiógrafo Interpretación.	multicanal con
Zacatecas	HGZ1 ZACATECAS, ZAC	Interior Alameda No. 45 Col. Centro G.P. 96000, Zacatecas, Zacatecas	Ing. Fernando Carlo Enriquez Ortiz	Coordinador Biomédico Delegacional	fernando.enriquez@imss.gob.mx	11713	531.168.0069.02.01	Electrocardiógrafo Interpretación.	multicanal con
Zacatecas	UMF6 RIO GRANDE, ZAC	Llama No. 23 y Zaragoza C.P. 99400, Río Grande, Río Grande, Zacatecas	Ing. Fernando Carlo Enriquez Ortiz	Coordinador Biomédico Delegacional	fernando.enriquez@imss.gob.mx	11713	531.168.0069.02.01	Electrocardiógrafo Interpretación.	multicanal con
Zacatecas	UMF28 LORETO, ZAC	Zaragoza No. 602 C.P. 99800, Loreto, Loreto, Zacatecas	Ing. Fernando Carlo Enriquez Ortiz	Coordinador Biomédico Delegacional	fernando.enriquez@imss.gob.mx	11713	531.168.0069.02.01	Electrocardiógrafo Interpretación.	multicanal con
Baja California	HGZ30 MEXICALI, BC	Av. Lento y Calle "C" Col. Nueva C.P. 21100, Mexicali, Baja California Norte	Ing. Héctor Bano Verdugo	Coordinador Biomédico Delegacional	hector.bano@imss.gob.mx	12176	531.925.0022.01.01	Electroencefalógrafo de 32 canales.	multicanal con
Baja California Sur	HGZMFI LA PAZ, BCS	Bld. Venustiano Carranza y Blvd. Heroica Col. Pazmiemirig Kogog S.P. 25270, Saltillo, Coahuila	Ing. Erick Eli Ramón Logan Huerta	Coordinador Biomédico Delegacional	erick.logan@imss.gob.mx	12176	531.925.0022.01.01	Electroencefalógrafo de 32 canales.	multicanal con
Coahuila	HGZMFI 2 SALTILO, COAH	Bld. Venustiano Carranza y Blvd. Heroica Col. Pazmiemirig Kogog S.P. 25270, Saltillo, Coahuila	Ing. José Alberto López Chávez	Coordinador Biomédico Delegacional	jose.lopez@imss.gob.mx	12176	531.925.0022.01.01	Electroencefalógrafo de 32 canales.	multicanal con
Coahuila	HGZMFI MONCLOVA, COAH	Bld. Venustiano Carranza y Blvd. Heroica Col. Pazmiemirig Kogog S.P. 25270, Saltillo, Coahuila	Ing. José Alberto López Chávez	Coordinador Biomédico Delegacional	jose.lopez@imss.gob.mx	12176	531.925.0022.01.01	Electroencefalógrafo de 32 canales.	multicanal con
Hosp. Especialidades C.M.N La Raza	UMAE HPSIO UMORELOS, DF NTE	Cdad. San Juan de Aragón No. 311 Col. San Pedro El Chico C.P. 07480, Delegación Gustavo A. Madero, Distrito Federal	Ing. Jorge Rodríguez Chávez	Jefe de División de Ingeniería Biomédica	jorge.rodriguez@imss.gob.mx	12176	531.925.0022.01.01	Electroencefalógrafo de 32 canales.	multicanal con
Hosp. Especialidades N° 2, Sonora	UMAE H22 CAN CO OBREGON, SON	Calle Pedregón Híablog y Hubsiguy SN Col. C.P. 95190, Ciudad Obregón, Oaxaca, Sonora	Ing. Pedro Jesús Villavicencio Cruz	Jefe de la División de Ingeniería Biomédica	pedro.villavicencio@imss.gob.mx	12176	531.925.0022.01.01	Electroencefalógrafo de 32 canales.	multicanal con
Hosp. Traumatología y Ortopedia 21, Nuevo León	UMAE HTO 21 MONTERREY, NL	Av. Pino Suárez y 15 de Mayo Col. Centro C.P. 64000, Monterrey, Monterrey, Nuevo León	Ing. Benita Alicia Arroyo Castañeda	Jefe de la División de Ingeniería Biomédica	benita.arroyo@imss.gob.mx	12176	531.925.0022.01.01	Electroencefalógrafo de 32 canales.	multicanal con
San Luis Potosí	HGZ2 CIUDAD VALLES, SLP	Bld. México Lario 34 Norte Col. Zona Centro C.P. 79000, Ciudad Valles, Ciudad Valles, San Luis Potosí	Ing. Lina Lizeth Triado Escobosa	Coordinadora Delegacional de Ingeniería Biomédica	lina.lizeth@imss.gob.mx	12176	531.925.0022.01.01	Electroencefalógrafo de 32 canales.	multicanal con
San Luis Potosí	HGZMFI SAN LUIS POTOSI, SLP	Av. Nicolás Zapata 280 Pedro Moreno y Torres Estrada Col. Centro C.P. 78200, San Luis Potosí, San Luis Potosí, San Luis Potosí	Ing. Lina Lizeth Triado Escobosa	Coordinadora Delegacional de Ingeniería Biomédica	lina.lizeth@imss.gob.mx	12176	531.925.0022.01.01	Electroencefalógrafo de 32 canales.	multicanal con
Chihuahua	HGZ2 CIUDAD JUAREZ, CHH	Calle Juvenal Aragón Ramo # 450 Norte Zona PRONAF	Ing. Miguel Martínez Cadena	Jefe de Servicios Administrativos	miguel.martinez@imss.gob.mx	11803	531.333.0317.01.01	Electroencefalógrafo de cuatro canales (con potenciales evocados multimodales)	multicanal con
Chihuahua	HGZMFI6 CIUDAD GUAJATEMOC, CHH	Av. de la Felicidad y Poma sin Col. Progreso, CP. 31550	Ing. Miguel Martínez Cadena	Jefe de Servicios Administrativos	miguel.martinez@imss.gob.mx	11803	531.333.0317.01.01	Electroencefalógrafo de cuatro canales (con potenciales evocados multimodales)	multicanal con
Chihuahua	HGZMFI1 CIUDAD BELICIAS, CHH	Av. Río Conchos, Sector Frontero sin Col. Cd. Dalicias Centro, CP. 33000	Ing. Miguel Martínez Cadena	Jefe de Servicios Administrativos	miguel.martinez@imss.gob.mx	11803	531.333.0317.01.01	Electroencefalógrafo de cuatro canales (con potenciales evocados multimodales)	multicanal con
Chihuahua	HGZMFI23 HDJALGOPEPARRAL, CHH	Prolongación Independencia Tecnológico Centro Guajarato	Ing. Miguel Martínez Cadena	Jefe de Servicios Administrativos	miguel.martinez@imss.gob.mx	11803	531.333.0317.01.01	Electroencefalógrafo de cuatro canales (con potenciales evocados multimodales)	multicanal con
Guajuato	HGZ2 DELAYA, GTO	Av. Miguel Alemán Esq. Río Llama, Centro C.P. 38060, Delaya, Guajuato	Ing. Mónica Leicé Pacheco Ríos	Coordinador Biomédico Delegacional	monica.pacheco@imss.gob.mx	11803	531.333.0317.01.01	Electroencefalógrafo de cuatro canales (con potenciales evocados multimodales)	multicanal con
Guajuato	HGZMFI2 IHAPUATO, GTO	Av. de la Felicidad No. 307 Fraccionamiento Gámez C.P. 36650, Irapuato, Guajuato	Ing. Mónica Leicé Pacheco Ríos	Coordinador Biomédico Delegacional	monica.pacheco@imss.gob.mx	11803	531.333.0317.01.01	Electroencefalógrafo de cuatro canales (con potenciales evocados multimodales)	multicanal con
Hosp. General C.M.N La Raza	UMAE HG CHAN LA PAZA	Cd. Vallejo y Jacarandas Col. La Raza C.P. 02800, Delag. Acazotepec, Distrito Federal	Ing. José Luis Flores Bolaños	Jefe de la División Biomédica	jose.flores@imss.gob.mx	11803	531.333.0317.01.01	Electroencefalógrafo de cuatro canales (con potenciales evocados multimodales)	multicanal con
Hosp. Pediatría G.M.N Siglo XXI	UMAE H PEDIATRIA CHMSXCI	Av. Cuauhtémoc No. 330 Entre Dk. Márquez y Edo 3 Sur Col. Doctores C.P. 06720, Deleg. Cuauhtémoc, Distrito Federal	Ing. José Rogelio Vargas Guerrero	Jefe del Departamento de Conservación y Servicios Generales	jose.vargas@imss.gob.mx	11803	531.333.0317.01.01	Electroencefalógrafo de cuatro canales (con potenciales evocados multimodales)	multicanal con
Hosp. Traumatología y Ortopedia, Puebla	UMAE HTO CHMAG FUEBLA PUE	Disposal Diferencios de La República y 8 Fontana S/N Col. Amor C.P. 72140, Heroica Puebla de Zaragoza, Puebla, Puebla	Ing. Rosalba García González	Jefe de la División de Ingeniería Biomédica	rosalba.garcia@imss.gob.mx	11803	531.333.0317.01.01	Electroencefalógrafo de cuatro canales (con potenciales evocados multimodales)	multicanal con
Shaboe	HGZMFI3 MAZATLAN, SIN	Av. Ejército Mexicano y Calle Amistad Col. Adolfo López Mateos C.P. 82149, Mazatlán, Mazatlán, Sinaloa	Ing. Oscar Antonio Rivera Salazar	Ingeniero Biomédico	oscar.rivera@imss.gob.mx	11803	531.333.0317.01.01	Electroencefalógrafo de cuatro canales (con potenciales evocados multimodales)	multicanal con
Tamaulipas	HGZ13 MATAMOROS, TAMPS	Calle de Comercio y Mina 800 Col. Zona Centro C.P. 87300, Heroica Matamoros, Matamoros, Tamaulipas	Ing. Héctor Antonio Gutiérrez Cárdena	Coordinador de Ingeniería Biomédica	hector.gutierrez@imss.gob.mx	11803	531.333.0317.01.01	Electroencefalógrafo de cuatro canales (con potenciales evocados multimodales)	multicanal con
Baja California	HGZMFI2 S LISUIS R COLORADO, SON	Av. Chihuahua y Benjamín Gil Sin Col. Ruiz Cortines C.P. 68209, San Luis Río Colorado, Son.	Ing. Héctor Bano Verdugo	Coordinador Biomédico Delegacional	hector.bano@imss.gob.mx	11902	531.430.0061.01.01	Fotocardiograma integral para retina, estado estable.	integral para retina, estado estable.
Hosp. Especialidades N° 25, Nuevo León	UMAE H25 MONTERREY, NL	Av. Lincoln y Fiel Velázquez Col. Nueva Morelia C.P. 64180, Monterrey, Monterrey, Nuevo León	Ing. Ulises Carrillo Mora	Jefe de la División de Ingeniería Biomédica	ulises.mora@imss.gob.mx	11802	531.430.0061.01.01	Fotocardiograma integral para retina, estado estable.	integral para retina, estado estable.
Jalisco	HGZMFI2 HAZARDIENAS, JAL	Av. Lázaro Cárdenas y 8 de Julio Col. Sector Juárez C.P. 44910, Guadalajara, Jalisco	Ing. Christopher Guillermo Oliva Nietus	Ingeniero Biomédico	christopher.oliva@imss.gob.mx	11902	531.430.0061.01.01	Fotocardiograma integral para retina, estado estable.	integral para retina, estado estable.

ANEXOS

DIVISION DE CONTRATO



DIRECCIÓN DE ADMINISTRACIÓN
 UNIDAD DE ADQUISICIONES E INFRAESTRUCTURA
 COORDINACIÓN TÉCNICA DE ADQUISICIÓN DE BIENES DE INVERSIÓN Y ACTIVOS
 DIVISIÓN DE EQUIPO Y MOBILIARIO MÉDICO



MÉXICO
 GOBIERNO DE LA REPÚBLICA

ANEXO No. 1.4

GUIA DE DISTRIBUCIÓN Y ADMINISTRACIÓN DEL CONTRATO

Estado	Distrito	Entidad Federativa	Dirección	Responsable Central	Grupo	Sistema Electrónico	IMSS	Fecha	Observaciones	Observaciones de	Observaciones
16	Hosp. Gineco Obstétrica N° 4, Distrito Federal	Distrito Federal	Av. Río Magdalena No. 203 Entre Almirante E. Hidalgo Col. Tlalpan San Ángel C.P. 01050, Deleg. Álvaro Obregón, Distrito Federal	Ing. Gustavo Paraisé Arroyo	Jefe de la División de Ingeniería Biomédica	gustavo.paraisa@imss.gob.mx	16379	531.497.2063.02.01	Incubadora para recién nacidos de calor radiante.	10	
16	Michoacán	Michoacán	Calleza Bonita Juárez Esp. Con Fco. Villa SN Col. Unión Vite, Carretera Federal Uruapan-Los Reyes, C.P. 60650, Uruapan, Michoacán	Ing. Ruy Bojorges Kuri	Coordinador de Ingeniería Biomédica Delegacional	ruy.bojorges@imss.gob.mx	16379	531.497.2063.02.01	Incubadora para recién nacidos de calor radiante.	2	
16	Michoacán	Michoacán	Calle Corregidora y 22 de Octubre SN Col. Miguel Hidalgo, C.P. 6050, Apaxtzingán de la Constitución, Apaxtzingán, Michoacán de Ocampo	Ing. Ruy Bojorges Kuri	Coordinador de Ingeniería Biomédica Delegacional	ruy.bojorges@imss.gob.mx	16379	531.497.2063.02.01	Incubadora para recién nacidos de calor radiante.	1	
16	Michoacán	Michoacán	Ave. Bezares de Los Olivos 101, C.P. 61301, La Goleta, Cheto, Michoacán de Ocampo	Ing. Ruy Bojorges Kuri	Coordinador de Ingeniería Biomédica Delegacional	ruy.bojorges@imss.gob.mx	16379	531.497.2063.02.01	Incubadora para recién nacidos de calor radiante.	5	
16	Tlaxcala	Tlaxcala	Av. Universidad SN, Col. Casa Blanca C.P. 60660, Villahermosa, Centro, Tlaxcala	Ing. Kairim Tapia Cuervo	Ingeniero Biomédico Delegacional	kairim.tapia@imss.gob.mx	16379	531.437.2063.02.01	Incubadora para recién nacidos de calor radiante.	3	
16	Tamaulipas	Tamaulipas	Calle Victoria y Reynosa Col. Sector Centro C.P. 89300, Nuevo Laredo, Nuevo Laredo, Tamaulipas	M.C. Héctor Antonio Gutiérrez Cárdenas	Coordinador de Ingeniería Biomédica	hector.gutierrez@imss.gob.mx	16379	531.437.2063.02.01	Incubadora para recién nacidos de calor radiante.	2	
16	Tlaxcala	Tlaxcala	Carrilero Valle No. 115, Col. Centro, C.P. 90000 Tlaxcala de Xicoténcatl, Tlaxcala, Tlaxcala	Lic. Jorge Alfonso Rodríguez Ramírez	Coordinador Auxiliar de Operación Administrativa	jorge.rodriguez@imss.gob.mx	16379	531.437.2063.02.01	Incubadora para recién nacidos de calor radiante.	1	
16	Yucatán	Yucatán	Av. Colón con Tlalvez Col. García Ginerés C.P. 97070, Mérida, Mérida, Yucatán	Ing. Ulises Tomelluh Amador Gómez	Coordinador Biomédico Delegacional	ulises.amador@imss.gob.mx	16379	531.437.2063.02.01	Incubadora para recién nacidos de calor radiante.	2	
17	Aguascalientes	Aguascalientes	Bvtd. José María Chávez No. 1202 Col. Fraccionamiento Llanitas C.P. 20270, Aguascalientes, Aguascalientes	Ing. Laura Martínez Yañez	Ingeniero Biomédico Delegacional	laura.martinez@imss.gob.mx	11943	531.562.1010.04.01	Lámpara quirúrgica doble.	1	
17	Aguascalientes	Aguascalientes	Av. de los Conces No. 102 Col. Fraccionamiento Opalcanto C.P. 20180, Aguascalientes, Aguascalientes	Ing. Laura Martínez Yañez	Ingeniero Biomédico Delegacional	laura.martinez@imss.gob.mx	11943	531.562.1010.04.01	Lámpara quirúrgica doble.	1	
17	Aguascalientes	Aguascalientes	Av. de la Convención Norte 1914 esquina con Paredones Héroicos Col. Gremial C.P. 20300, Aguascalientes, Aguascalientes	Ing. Laura Martínez Yañez	Ingeniero Biomédico Delegacional	laura.martinez@imss.gob.mx	11943	531.562.1010.04.01	Lámpara quirúrgica doble.	1	
17	Coahuila	Coahuila	Cad. Antonio Ibarro y Luis Gutiérrez Col. Zona Centro C.P. 25000, Saltillo, Coahuila	Ing. José Alberto López Chávez	Coordinador Biomédico Delegacional	jose.lopez@imss.gob.mx	11943	531.562.1010.04.01	Lámpara quirúrgica doble.	2	
17	Coahuila	Coahuila	Bvtd. Revolución y Jazmin Col. Torreon Jardín C.P. 27100, Torreon, Coahuila	Ing. José Alberto López Chávez	Coordinador Biomédico Delegacional	jose.lopez@imss.gob.mx	11943	531.562.1010.04.01	Lámpara quirúrgica doble.	3	
17	Coahuila	Coahuila	Hidalgo y Gómez Farías Col. Zona Centro C.P. 27860, San Pedro, Coahuila	Ing. José Alberto López Chávez	Coordinador Biomédico Delegacional	jose.lopez@imss.gob.mx	11943	531.562.1010.04.01	Lámpara quirúrgica doble.	1	
17	Coahuila	Coahuila	Bvtd. Francisco Márquez No. 550 Col. Nuevo Llanes del Sur C.P. 27900, Francisco I. Márquez, Coahuila	Ing. José Alberto López Chávez	Coordinador Biomédico Delegacional	jose.lopez@imss.gob.mx	11943	531.562.1010.04.01	Lámpara quirúrgica doble.	1	
17	Coahuila	Coahuila	Av. Hidalgo y 5 de Febrero Col. Zona Centro C.P. 28350, Matamoros, Coahuila	Ing. José Alberto López Chávez	Coordinador Biomédico Delegacional	jose.lopez@imss.gob.mx	11943	531.562.1010.04.01	Lámpara quirúrgica doble.	1	
17	Coahuila	Coahuila	Bvtd. Guerrero y Alvaro Obregón Col. Centro C.P. 28200, Ciudad Acuña, Coahuila	Ing. José Alberto López Chávez	Coordinador Biomédico Delegacional	jose.lopez@imss.gob.mx	11943	531.562.1010.04.01	Lámpara quirúrgica doble.	2	
17	Coahuila	Coahuila	Damaso Rodríguez No. 790, C.P. 25022, Col. Nuevo Centro Intermodal, Saltillo, Coahuila	Ing. José Alberto López Chávez	Coordinador Biomédico Delegacional	jose.lopez@imss.gob.mx	11943	531.562.1010.04.01	Lámpara quirúrgica doble.	1	
17	Durango	Durango	Calle de la Cruz y 37, Castro Col. C.P. 37000, Gómez Palacio, Durango	Dr. Héctor Manuel González Sierra	Coordinador Auxiliar de Atención Médica de Segundo Nivel Delegacional	hector.gonzalez@imss.gob.mx	11943	531.562.1010.04.01	Lámpara quirúrgica doble.	1	
17	Guerrero	Guerrero	Av. de la Fieltona No. 307 Fraccionamiento Gámez C.P. 36950, Iguala, Guerrero	Ing. Mónica Leticia Pacheco Ríos	Coordinador Biomédico Delegacional	monica.pacheco@imss.gob.mx	11943	531.562.1010.04.01	Lámpara quirúrgica doble.	1	
17	Guerrero	Guerrero	Jardín del Comarca No. 17 Col. Centro C.P. 36000, Guajalajara, Guajalajara	Ing. Mónica Leticia Pacheco Ríos	Coordinador Biomédico Delegacional	monica.pacheco@imss.gob.mx	11943	531.562.1010.04.01	Lámpara quirúrgica doble.	2	
17	Guerrero	Guerrero	Omilil y Fieltona No. 1 Col. El Hujal C.P. 40980, Teniemia José Arzobispo, Guerrero	Ing. Cesar Alejandro Rangil Rodríguez	Coordinador de Ingeniería Biomédica	cesar.rangil@imss.gob.mx	11943	531.562.1010.04.01	Lámpara quirúrgica doble.	3	
17	Guerrero	Guerrero	Av. Miguel Alemán No. 70 Col. Centro C.P. 30610, Chilpancingo, Guerrero	Ing. Cesar Alejandro Rangil Rodríguez	Coordinador de Ingeniería Biomédica	cesar.rangil@imss.gob.mx	11943	531.562.1010.04.01	Lámpara quirúrgica doble.	1	
17	Guerrero	Guerrero	Av. De las plateras No. 300 Col. Centro C.P. 40200, Tecoac, Guerrero	Ing. Cesar Alejandro Rangil Rodríguez	Coordinador de Ingeniería Biomédica	cesar.rangil@imss.gob.mx	11943	531.562.1010.04.01	Lámpara quirúrgica doble.	3	
17	Guerrero	Guerrero	Av. Lázaro Cárdenas No. 1200 Col. Centro C.P. 40680, Punguajito, Guerrero	Ing. Cesar Alejandro Rangil Rodríguez	Coordinador de Ingeniería Biomédica	cesar.rangil@imss.gob.mx	11943	531.562.1010.04.01	Lámpara quirúrgica doble.	2	
17	Guerrero	Guerrero	Av. Ruiz Cortines s/n, Intersección Alca Progreso Col. Francisco Villa C.P. 39810, Acapulco, Guerrero	Ing. Cesar Alejandro Rangil Rodríguez	Coordinador de Ingeniería Biomédica	cesar.rangil@imss.gob.mx	11943	531.562.1010.04.01	Lámpara quirúrgica doble.	12	
17	Guerrero	Guerrero	Carretera la Poca Lote 1, Col. Llano Largo Japas del Marquero, C.P. 39505	Ing. Cesar Alejandro Rangil Rodríguez	Coordinador de Ingeniería Biomédica	cesar.rangil@imss.gob.mx	11943	531.562.1010.04.01	Lámpara quirúrgica doble.	4	
17	Hosp. Especialidades N° 2, Sonora	Hidalgo	Calle Prolongación Hidalgo y Huasquey SN Col. C.P. 86180, Ciudad Obregón, California, Sonora	Ing. Pedro Jesús Villavicencio Cruz	Jefe de la División de Ingeniería Biomédica	pedro.villavicencio@imss.gob.mx	11943	531.562.1010.04.01	Lámpara quirúrgica doble.	2	
17	Jalisco	Jalisco	Brisanteño Dominguez No. 1000 Col. Octubre C.P. 44329, Guadalajara, Jalisco	Ing. Álvaro Verdusco Correa	Jefe de la División de Ingeniería Biomédica	alvaro.verdusco@imss.gob.mx	11943	531.562.1010.04.01	Lámpara quirúrgica doble.	14	
17	Hosp. Gineco Obstetricia N° 28, Nuevo León	México	Av. Constitución y Félix U. Gómez SN, C.P. 64000, Monterrey, Monterrey, Nuevo León	Ing. Alan Montemayor	Jefe de la División de Ingeniería Biomédica	alan.montemayor@imss.gob.mx	11943	531.562.1010.04.01	Lámpara quirúrgica doble.	7	
17	Hosp. Gineco Obstetricia, Jalisco	Jalisco	Boltona Dominguez No. 771 Col. Independencia Oriente C.P. 44100, Guadalajara, Jalisco	Ing. Oscar Eleazar González Cevallos	Jefe de la División de Ingeniería Biomédica	oscar.gonzalez@imss.gob.mx	11943	531.562.1010.04.01	Lámpara quirúrgica doble.	8	
17	Hosp. Traumatología y Ortopedia Lomas Verdes	Jalisco	Superavida Lomas Verdes #52, Col. Sin Cruz Acatlan Neocatepec de Juárez, C.P. 53150, Edo. de México	Lic. Enrique Albarán Vázquez	Director Administrativo de la UMAE EMEARTE	enrique.albaran@imss.gob.mx	11943	531.562.1010.04.01	Lámpara quirúrgica doble.	14	



**DIRECCIÓN DE ADMINISTRACIÓN
UNIDAD DE ADQUISICIONES E INFRAESTRUCTURA
COORDINACIÓN DE ADQUISICIÓN DE BIENES DE INVERSIÓN Y ACTIVOS
COORDINACIÓN TÉCNICA DE ADQUISICIÓN DE BIENES DE INVERSIÓN Y ACTIVOS
DIVISIÓN DE EQUIPO Y MOBILIARIO MÉDICO**



MÉXICO
GOBIERNO DE LA REPÚBLICA

**ANEXO No. 14
GUÍA DE DISTRIBUCIÓN Y ADMINISTRADORES DE CONTRATO**

Estado	Delimitación	Unidad de Negocio	Domicilio	Nombre del Contratista	Currículo	FE	SE	Particular	Cantidad
19	Tabasco	HGZ2 CARDENAS, TAB	Av. Francisco Trujillo Guina SIN Esq. Carretera Circuito del Golfo Col. Pueblo Nuevo C.P. 86500, C. Cardenas, Cardenas, Tabasco.	Ing. Karim Tapia Quevedo	Ingeniero Biomédico Delegacional	11824	531.341.2487.03.01	Mastografía digital de campo completo.	1
19	Tamaulipas	UMF77 CIUDAD MADERO, TAMPS	Bvld. Adolfo López Mateos y Ave. Zapotal Col. Las Conchitas C.P. 89401, Ciudad Madero, Ciudad Madero, Tamaulipas	M.C. Héctor Antonio Gutiérrez Candiano	Coordinador de Ingeniería Biomédica	11824	531.341.2487.03.01	Mastografía digital de campo completo.	1
19	Tlaxcala	HGZ 1 TLAXCALA, TLAX	Av. Universidad SIN, C. P. 90000 Tlaxcala de Xicoténcatl, Tlaxcala, Tlaxcala	Lt. Jorge Alfonso Rodríguez Ramírez	Coordinador Auxiliar de Operación Administrativa	11824	531.341.2487.03.01	Mastografía digital de campo completo.	1
19	Veracruz Norte	UMF66 XALAPA, VER NTE	Carretera Federal México - Veracruz Km 13 Col. Valente Díaz C.P. 91097, Veracruz, Veracruz, Veracruz de Ignacio de la Llave	Ing. Simón García Quiñero	Ingeniero Biomédico E2	11824	531.341.2487.03.01	Mastografía digital de campo completo.	1
19	Veracruz Sur	HGZMF36 COATZACOALCOS, VER SUR	Calle 55 No. 725 X 16 Fracc. del Parque C.P. 97187, Matilda, Zacaletas, Zacaletas	Ing. Mario Rodrigo Muñoz Corteva	Ingeniero Biomédico	11824	531.341.2487.03.01	Mastografía digital de campo completo.	1
19	Yucatán	UMF59 MERIDA, YUC	Carretera Federal Mérida - Progreso Km 13 Col. San Juan C.P. 97130, Mérida, Yucatán	Ing. Ulises Toralán Arendó Gómez	Coordinador Biomédico Delegacional	11824	531.341.2487.03.01	Mastografía digital de campo completo.	1
19	Zacatecas	HGZ 1 ZACATECAS, ZAC	Carretera Federal Zacatecas - San Mateo de los Rios Km 13 Col. San Mateo de los Rios C.P. 98000, Zacatecas, Zacatecas	Ing. Fernando Carlo Enriquez Ortiz	Coordinador Biomédico Delegacional	11824	531.341.2487.03.01	Mastografía digital de campo completo.	1
20	Aguascalientes	UMAA AGUASCALIENTES, AGS	Carretera Federal Aguascalientes - San Mateo de los Rios Km 13 Col. San Mateo de los Rios C.P. 20030, Aguascalientes, Aguascalientes	Ing. Laura Martínez Yañez	Ingeniero Biomédico Delegacional	20662	531.616.5108.01.01	Mesa Quirúrgica Electrohidráulica (Para Cirugía General)	1
20	Baja California	UMF36-UMAA Tijuana, BC	Carretera Federal Tijuana - San Felipe Km 13 Col. San Felipe C.P. 22430, Tijuana, Baja California Norte	Ing. Héctor Baro Verdugo	Coordinador Biomédico Delegacional	20662	531.616.5108.01.01	Mesa Quirúrgica Electrohidráulica (Para Cirugía General)	1
20	Distrito Federal Sur	HGZMF8 SAN ANGEL, DF SUR	Carretera Federal San Ángel - San Mateo de los Rios Km 13 Col. San Mateo de los Rios C.P. 01090, Deleg. Álvaro Obregón, Distrito Federal	Ing. Gustavo Adolfo Martínez Chávez	Ingeniero Biomédico Delegacional D.F. Sur	20662	531.616.5108.01.01	Mesa Quirúrgica Electrohidráulica (Para Cirugía General)	1
20	Hosp. Especialidades C.M.N. La Paz	UMAE HE CAN LA PAZA	Carretera Federal La Paz - San Mateo de los Rios Km 13 Col. San Mateo de los Rios C.P. 44100, Guadalupe, Jalisco	Ing. Jorge Rodríguez Chávez	Jefe de División de Ingeniería Biomédica	20662	531.616.5108.01.01	Mesa Quirúrgica Electrohidráulica (Para Cirugía General)	2
20	Hosp. Especialidades N° 2, Sonora	UMAE HEZ CAN CO	Carretera Federal Hermosillo - San Mateo de los Rios Km 13 Col. San Mateo de los Rios C.P. 07760, Deleg. Gustavo A. Madero, Distrito Federal	Ing. Pedro Jesús Villavicencio Cruz	Jefe de la División de Ingeniería Biomédica	20662	531.616.5108.01.01	Mesa Quirúrgica Electrohidráulica (Para Cirugía General)	2
20	Hosp. Traumatología, Magda. de las Salinas DF	UMAE HT MAGDALENA D LAS SALINAS	Carretera Federal Magda. de las Salinas - San Mateo de los Rios Km 13 Col. San Mateo de los Rios C.P. 07760, Deleg. Gustavo A. Madero, Distrito Federal	Ing. Adhán Méndez Román	Jefe de la División de Ingeniería Biomédica	20662	531.616.5108.01.01	Mesa Quirúrgica Electrohidráulica (Para Cirugía General)	1
20	Hosp. Traumatología, Magda. de las Salinas DF	UMAE HO MAGD D LAS SALINAS	Carretera Federal Magda. de las Salinas - San Mateo de los Rios Km 13 Col. San Mateo de los Rios C.P. 07760, Deleg. Gustavo A. Madero, Distrito Federal	Ing. Adhán Méndez Román	Jefe de la División de Ingeniería Biomédica	20662	531.616.5108.01.01	Mesa Quirúrgica Electrohidráulica (Para Cirugía General)	2
20	Michoacán	HGZMF17 LOS REYES, MICH	Carretera Federal Los Reyes - San Mateo de los Rios Km 13 Col. San Mateo de los Rios C.P. 60300, Los Reyes de Galeana, Michoacán	Ing. Ruy Borges Kurl	Coordinador de Ingeniería Biomédica Delegacional	20662	531.616.5108.01.01	Mesa Quirúrgica Electrohidráulica (Para Cirugía General)	1
20	Puebla	HGZ15 TEHUACAN, PUE	Carretera Federal Tehuacan - San Mateo de los Rios Km 13 Col. San Mateo de los Rios C.P. 76720, Tehuacan, Tehuacan, Puebla	Ing. Alberto Agustín Candia Villalobos	Ingeniero Biomédico Delegacional	20662	531.616.5108.01.01	Mesa Quirúrgica Electrohidráulica (Para Cirugía General)	1
20	Tabasco	HGZ46 VILLAHERMOSA, TAB	Carretera Federal Villahermosa - San Mateo de los Rios Km 13 Col. San Mateo de los Rios C.P. 86000, Villahermosa, Tabasco	Ing. Karim Tapia Quevedo	Ingeniero Biomédico Delegacional	20662	531.616.5108.01.01	Mesa Quirúrgica Electrohidráulica (Para Cirugía General)	2
20	UMAE HSP 48 LEON, GTO	UMAE HSP 48 LEON, GTO	Carretera Federal León - San Mateo de los Rios Km 13 Col. San Mateo de los Rios C.P. 37320, León, Guanajuato	Ing. Mario Alberto Mondragón Juárez	Titular de la División de Ingeniería Biomédica	20662	531.616.5108.01.01	Mesa Quirúrgica Electrohidráulica (Para Cirugía General)	1
20	UMAE HFEDIATRIA OBLACINOC, JAL	UMAE HFEDIATRIA OBLACINOC, JAL	Carretera Federal Ocotlán - San Mateo de los Rios Km 13 Col. San Mateo de los Rios C.P. 44100, Guadalupe, Jalisco	Dra. Ana Ruffi Hernández Carreras	Director Médico	20662	531.616.5108.01.01	Mesa Quirúrgica Electrohidráulica (Para Cirugía General)	1
20	Veracruz Norte	HGZMF39 SN ANDRES TUXTLA VTE	Carretera Federal Tuxtla - San Mateo de los Rios Km 13 Col. San Mateo de los Rios C.P. 95700, Tuxtla Gutiérrez, Veracruz	Ing. Simón García Quiñero	Ingeniero Biomédico E2	20662	531.616.5108.01.01	Mesa Quirúrgica Electrohidráulica (Para Cirugía General)	1
20	Veracruz Norte	UMF15 UMAA TELIERNA, VER NTE	Carretera Federal Telierna - San Mateo de los Rios Km 13 Col. San Mateo de los Rios C.P. 91097, Veracruz, Veracruz, Veracruz de Ignacio de la Llave	Ing. Simón García Quiñero	Ingeniero Biomédico E2	20662	531.616.5108.01.01	Mesa Quirúrgica Electrohidráulica (Para Cirugía General)	1
21	Chihuahua	HG015 CHIHUAHUA, CHIH	Carretera Federal Chihuahua - San Mateo de los Rios Km 13 Col. San Mateo de los Rios C.P. 31200, Chihuahua	Ing. Miguel Martínez Cadena	Jefe de Servicios Administrativos	20663	531.616.5108.01.01	Mesa Quirúrgica Electrohidráulica (Para Cirugía General)	1
21	Oaxaca	HGZ1-UMAA OAXACA, OAX	Carretera Federal Oaxaca - San Mateo de los Rios Km 13 Col. San Mateo de los Rios C.P. 68000, Oaxaca de Juárez, Oaxaca de Juárez, Oaxaca	Ing. Ramón Alberto Morcúa Saucedo	Ingeniero Biomédico	20663	531.616.5108.01.01	Mesa Quirúrgica Electrohidráulica (Para Cirugía General)	1
22	Distrito Federal Sur	HGZMF8 SAN ANGEL, DF SUR	Carretera Federal San Ángel - San Mateo de los Rios Km 13 Col. San Mateo de los Rios C.P. 01090, Deleg. Álvaro Obregón, Distrito Federal	Ing. Gustavo Adolfo Martínez Chávez	Ingeniero Biomédico Delegacional D.F. Sur	20664	531.616.5108.01.01	Mesa Quirúrgica Electrohidráulica (Para Cirugía General)	1
23	Hosp. Especialidades N° 2, Sonora	UMAE HEZ CAN CO	Carretera Federal Hermosillo - San Mateo de los Rios Km 13 Col. San Mateo de los Rios C.P. 07760, Deleg. Gustavo A. Madero, Distrito Federal	Ing. Pedro Jesús Villavicencio Cruz	Jefe de la División de Ingeniería Biomédica	20668	531.616.5108.01.01	Mesa Quirúrgica Electrohidráulica (Para Cirugía General)	2
23	Hosp. Especialidades, Jalisco	UMAE HSP OBLATOS CMNO, JAL	Carretera Federal Oblatos - San Mateo de los Rios Km 13 Col. San Mateo de los Rios C.P. 44323, Oblatos, Jalisco	Ing. Álvaro Verdugo Correa	Jefe de la División de Ingeniería Biomédica	20668	531.616.5108.01.01	Mesa Quirúrgica Electrohidráulica (Para Cirugía General)	1
23	Querétaro	HGRI QUERETARO, QRO	Carretera Federal Querétaro - San Mateo de los Rios Km 13 Col. San Mateo de los Rios C.P. 76000, Querétaro, Querétaro, Querétaro	Ing. Juan Arturo Saenz López	Coordinador Delegacional de Biomédica	20668	531.616.5108.01.01	Mesa Quirúrgica Electrohidráulica (Para Cirugía General)	1



DIRECCIÓN DE ADMINISTRACIÓN
 UNIDAD DE ADQUISICIONES E INFRAESTRUCTURA
 COORDINACIÓN DE ADQUISICIÓN DE BIENES Y CONTRATACIÓN DE SERVICIOS
 COORDINACIÓN TÉCNICA DE ADQUISICIÓN DE BIENES DE INVERSIÓN Y ACTIVOS
 DIVISIÓN DE EQUIPO Y MOBILIARIO MÉDICO



MÉXICO
 GOBIERNO DE LA REPÚBLICA

ANEXO No. 1.4
 GUÍA DE DISTRIBUCIÓN Y ADMINISTRADORES DE CONTRATO

Entidad	Instancias	Unidad	Contrato	Administrador	CAD	Correo Electrónico	RUF	CI	Características	Cantidad
29	Hisp. Especialidades N° 71, Coahuila	UNIMEX 71 TORREON, COAH	Bvtd. Revolución # 6500 OTE. Col. Torreon Jaramon C.P. 27200, Torreon, Coahuila	Dr. Rafael Ortega González	Jefe de División de Cirugía	rafael.ortega@imss.gob.mx	12056	531.619.0403.02.01	Microscopio para oftalmología de alta especialidad	1
29	Jalisco	HGR45 LOS AYALA, GUAD.	San Felipe No. 1014 Col. Sector Hidalgo C.P. 46290, Guadalupe, Jalisco	Ing. Christopher Guillermo Oliva Nietus	Ingeniero Biomédico	christopher.oliva@imss.gob.mx	12056	531.619.0403.02.01	Microscopio para oftalmología de alta especialidad	1
29	Jalisco	HGR46 LAZARO CARDENAS, JAL.	Av. Lázaro Cárdenas y 8 de Julio Col. Sector Juárez C.P. 44910, Guadalupe, Jalisco	Ing. Christopher Guillermo Oliva Nietus	Ingeniero Biomédico	christopher.oliva@imss.gob.mx	12056	531.619.0403.02.01	Microscopio para oftalmología de alta especialidad	1
29	Nuevo León	HGZ4 GUADALUPE, NL	Melamones y Zizorra S/N, C.P. 87100, Guadalupe, Guadalupe, Nuevo León	Ing. Fabián Armenta Alonso	Coordinador Biomédico	fabián.alonso@imss.gob.mx	12056	531.619.0403.02.01	Microscopio para oftalmología de alta especialidad	1
29	Nuevo León	HGZMF8 SAN NICOLAS DL GARZA, NL	Av. Juárez y Camarero A Laredo Col. Ciudad Irujo C.P. 66460, San Nicolás de los Garza, San Nicolás de los Garza, Nuevo León	Ing. Fabián Armenta Alonso	Coordinador Biomédico	fabián.alonso@imss.gob.mx	12056	531.619.0403.02.01	Microscopio para oftalmología de alta especialidad	1
29	San Luis Potosí	HGZ50 UNAMA SAN LUIS POTOSÍ, SLP	Av. Tangamanga #05 Col. Frasco de San Vicente 1a. Sec. C.P. 78397, San Luis Potosí, San Luis Potosí, San Luis Potosí	Ing. Lidia Lizeth Tirado Escobosa	Coordinadora Delegada de Ingeniería Biomédica	liria.tirado@imss.gob.mx	12056	531.619.0403.02.01	Microscopio para oftalmología de alta especialidad	1
30	Baja California	HGZMF8 ENSENADA, BC	Av. Reforma No. 84 Fracc. Bahía C.P. 22880, Ensenada, Baja California Norte	Ing. Héctor Baro Verdugo	Coordinador Biomédico Delegado	hector.baro@imss.gob.mx	16398	531.619.0403.02.01	Monitor de signos vitales	5
30	Baja California	HGZMF8 TECATE, BC	Av. Potosí G1 y Av. Juárez No. 100 Col. Zona Norte C.P. 21400, Tecate, Baja California Norte	Ing. Héctor Baro Verdugo	Coordinador Biomédico Delegado	hector.baro@imss.gob.mx	16398	531.619.0403.02.01	Monitor de signos vitales	1
30	Baja California	HGZMF12 S LUIS R COLORADO, SON	Av. Chihuahua y Benjamin Gil s/n Col. Ruz Cortez C.P. 89439, San Luis Río Colorado Son.	Ing. Héctor Baro Verdugo	Coordinador Biomédico Delegado	hector.baro@imss.gob.mx	16398	531.619.0403.02.01	Monitor de signos vitales	1
30	Campeche	HGZMF 1 CAMPECHE, CAMP	Av. López Mateos por Tulum y Quimiana too Col. San Francisco de Campeche Centro C.P. 24000, Campeche, Campeche	Ing. Juan Alberto Basto Pacilla	Ingeniero Biomédico Delegado	juan.basto@imss.gob.mx	16398	531.619.0403.02.01	Monitor de signos vitales	4
30	Chihuahua	HGZMF16 CIUDAD GUARITEMOS, CHH	Av. 16 de Septiembre y Roma s/n Col. Progreso, CP 31550 Centro, CP 33000	Ing. Miguel Martínez Cordera	Jefe de Servicios Administrativos	miguel.martinez@imss.gob.mx	16398	531.619.0403.02.01	Monitor de signos vitales	4
30	Chihuahua	HGZMF17 CIUDAD DELICIAS, CHH	Av. Rio Conchos, Sector Poniente s/n Col. Cd Delicias Centro, CP 33000	Ing. Miguel Martínez Cordera	Jefe de Servicios Administrativos	miguel.martinez@imss.gob.mx	16398	531.619.0403.02.01	Monitor de signos vitales	5
30	Chihuahua	HG015 CHIHUAHUA, CHH	Protono Av. División del Norte s-y y Calle 39, Col. Santo Niño, C.P. 31200, Chihuahua	Ing. Miguel Martínez Cordera	Jefe de Servicios Administrativos	miguel.martinez@imss.gob.mx	16398	531.619.0403.02.01	Monitor de signos vitales	10
30	Coahuila	HGZ 1 SALTILLO, COAH	Cd. Antonio Valero y Luis Gutiérrez Col. Zona Centro C.P. 25000, Saltillo, Coahuila	Ing. José Alberto López Chávez	Coordinador Biomédico Delegado	jose.lopez@imss.gob.mx	16398	531.619.0403.02.01	Monitor de signos vitales	1
30	Coahuila	HGZ 11 PIEDRAS NEGRAS, COAH	Carretera 57 Km. 5 Col. Delicias C.P. 26070, Piedras Negras, Coahuila	Ing. José Alberto López Chávez	Coordinador Biomédico Delegado	jose.lopez@imss.gob.mx	16398	531.619.0403.02.01	Monitor de signos vitales	1
30	Coahuila	HGZMF 2 SALTILLO, COAH	Bvtd. Venustiano Carranza y Bvtd. Héroica Col. Fraccionamiento Gessgo C.P. 25270, Saltillo, Coahuila	Ing. José Alberto López Chávez	Coordinador Biomédico Delegado	jose.lopez@imss.gob.mx	16398	531.619.0403.02.01	Monitor de signos vitales	2
30	Coahuila	HGZMF16 TORREON, COAH	Bvtd. Revolución y Jaramin Col. Torreon, s/n C.P. 27100, Torreon, Coahuila	Ing. José Alberto López Chávez	Coordinador Biomédico Delegado	jose.lopez@imss.gob.mx	16398	531.619.0403.02.01	Monitor de signos vitales	3
30	Coahuila	HGZMF18 TORREON, COAH	Bvtd. Revolución No. 250 Ote. Col. Zona Centro C.P. 27000, Torreon, Coahuila	Ing. José Alberto López Chávez	Coordinador Biomédico Delegado	jose.lopez@imss.gob.mx	16398	531.619.0403.02.01	Monitor de signos vitales	2
30	Coahuila	HGZMF7 MONCLOVA, COAH	Bvtd. Harold R. Pape Col. Centro C.P. 25700, Monclova, Coahuila	Ing. José Alberto López Chávez	Coordinador Biomédico Delegado	jose.lopez@imss.gob.mx	16398	531.619.0403.02.01	Monitor de signos vitales	3
30	Coahuila	HGZMF8 PARRAS DL FUENTE, COAH	Francisco I. Medero y Hiramones Col. Zona Centro C.P. 27980, Parras de la F., Coahuila	Ing. José Alberto López Chávez	Coordinador Biomédico Delegado	jose.lopez@imss.gob.mx	16398	531.619.0403.02.01	Monitor de signos vitales	1
30	Coahuila	HGZMF20 FCO I MAADERO, COAH	Bvtd. Francisco I. Medero No. 580 Col. Nuevo Linares del Sur C.P. 27900, Francisco I. Medero, Coahuila	Ing. José Alberto López Chávez	Coordinador Biomédico Delegado	jose.lopez@imss.gob.mx	16398	531.619.0403.02.01	Monitor de signos vitales	1
30	Coahuila	HGZMF27 PALAU, COAH	Av. Hidalgo y 5 de Febrero Col. Zona Centro C.P. 26350, Múzquiz, Coahuila	Ing. José Alberto López Chávez	Coordinador Biomédico Delegado	jose.lopez@imss.gob.mx	16398	531.619.0403.02.01	Monitor de signos vitales	1
30	Coahuila	HGZ213 CIUDAD AGUINA, COAH	Bvtd. Guerrero y Alvarez Obregón Col. Centro C.P. 26200, Ciudad Aguirre, Coahuila	Ing. José Alberto López Chávez	Coordinador Biomédico Delegado	jose.lopez@imss.gob.mx	16398	531.619.0403.02.01	Monitor de signos vitales	2
30	Coahuila	UNIF Y UIMA	Damaso Rodríguez No. 790, C.P. 25022, Col. Nuevo Centro Metropolitano, Saltillo, Coahuila	Ing. José Alberto López Chávez	Coordinador Biomédico Delegado	jose.lopez@imss.gob.mx	16398	531.619.0403.02.01	Monitor de signos vitales	1
30	Coahuila	85SALTILLO, COAH	Insurgentes Norte No. 1322 Esquina Eje 4 Norte Fortuna Col. Magdalena de las Salinas C.P. 07760, Delgado, Gustavo A. Madero, Distrito Federal	Ing. José Alberto López Chávez	Coordinador Biomédico Delegado	jose.lopez@imss.gob.mx	16398	531.619.0403.02.01	Monitor de signos vitales	1
30	Distrito Federal Norte	HGZ 24 INSURGENTES, DF NORTE	Cd. del Hueso S/N Eje 4 Norte Col. Las Bombas y Prol. Div. del Norte, Col. Ex-Hacienda Coapa C.P. 14310, Delicias, Distrito Federal	Ing. Roberto Manuel Linares Zamora	Coordinador Biomédico	roberto.linares@imss.gob.mx	16398	531.619.0403.02.01	Monitor de signos vitales	10
30	Distrito Federal Sur	HGZ22 VILLA COMPA, DF SUR	Calzada de La Bombas No. 117 Col. Gasoleros 1 Coapa C.P. 14310, Delicias, Distrito Federal	Ing. Gustavo Adolfo Martínez Chávez	Ingeniero Biomédico Delegado D.F. Sur	gustavo.martinez@imss.gob.mx	16398	531.619.0403.02.01	Monitor de signos vitales	5
30	Distrito Federal Sur	HGRPA UNAMA VILLA COMPA	General Manera No. 222, Eje 4 Norte, Col. del Valle C.P. 09100, Delicias, Distrito Federal	Ing. Gustavo Adolfo Martínez Chávez	Ingeniero Biomédico Delegado D.F. Sur	gustavo.martinez@imss.gob.mx	16398	531.619.0403.02.01	Monitor de signos vitales	5
30	Distrito Federal Sur	HGZ1 GABRIEL MANDEBA, DF SUR	Prologación América Km. 1 Col. Centro C.P. 36600, Mexicón, Guadalupe	Ing. Mónica Leizaola Pacheco Ríos	Coordinador Biomédico Delegado	monica.pacheco@imss.gob.mx	16398	531.619.0403.02.01	Monitor de signos vitales	3
30	Guatemala	HGZMF15 MOROLEON, GTO	Av. Ruiz Cortines s/n, Inframv Alta Progreso Col. Francisco Villa C.P. 39610, Acapulco, Guerrero	Ing. Cesar Alejandro Rangel Rodríguez	Coordinador de Ingeniería Biomédica	cesar.rangel@imss.gob.mx	16398	531.619.0403.02.01	Monitor de signos vitales	1
30	Guatemala	HGR1 ACAPULCO, GRO	Av. Medero No. 407 Col. Caspades C.P. 42080, Pachuca de Soto, Hidalgo	Ing. Edgar Aaron Hernández Torres	Coordinador Biomédico Delegado	edgar.hernandez@imss.gob.mx	16398	531.619.0403.02.01	Monitor de signos vitales	1

Clave	Unidad	Sub-área	Consejo	Área de Responsabilidad	Cargo	Correo Electrónico	Clave	Fecha	Descripción	Cantidad
30	Hosp. Cardiología C.M.N Siglo XXI	UMAE H CARDIOLOGIA C.M.N Siglo XXI	Av. Cuauhtémoc No. 330 Entre Dr. Márquez y Eje 3 Sur Col. Doctores C.P. 06720, Deleg. Cuauhtémoc, Distrito Federal	Ing. Alberto Sautuco Pérez	Jefe de la División de Ingeniería Biomédica	alberto.sautuco@imss.gob.mx	16398	531.619.0403.02.01	Monitor de signos vitales	10
30	Hosp. Especialidades C.M.N Siglo XXI	UMAE H PSIC. SN FERNANDO DFSJR	Av. San Fernando No. 201 Entre Cruz Verde y Callejón San Fernando Col. Torreloma Cuernavaca C.P. 14050, Deleg. Tlalpan, Distrito Federal	Ing. David Nava Rodríguez	Jefe de División de Ingeniería Biomédica	david.nava@imss.gob.mx	16398	531.619.0403.02.01	Monitor de signos vitales	3
30	Hosp. Especialidades C.M.N Siglo XXI	UMAE H ESPECIALIDADES C.M.N Siglo XXI	Av. Cuauhtémoc No. 330 Entre Dr. Márquez y Eje 3 Sur Col. Doctores C.P. 06720, Deleg. Cuauhtémoc, Distrito Federal	Ing. David Nava Rodríguez	Jefe de División de Ingeniería Biomédica	david.nava@imss.gob.mx	16398	531.619.0403.02.01	Monitor de signos vitales	1
30	Hosp. Especialidades N° 1, Guadalupe	UMAE HE1 LEON, GUADALUPE	Bvda. Adolfo López Mateos y Paseo de las Insurgencias Col. Los Pasillos C.P. 37290, León, Guanajuato	Ing. Pedro Ponce Vazquez	Jefe de la División de Ingeniería Biomédica	pedro.ponce@imss.gob.mx	16398	531.619.0403.02.01	Monitor de signos vitales	1
30	Hosp. Especialidades N° 14, Veracruz	UMAE HE14 CHIVER	Av. Cuauhtémoc, Est. Consuelo y Padilla S/N Col. Fomento Hogar C.P. 91810, Veracruz, Veracruz, Veracruz de la Interoceánica de la Llave	Ing. Christopher Zárate Piango	Jefe de la División de Ingeniería Biomédica	christopher.zarate@imss.gob.mx	16398	531.619.0403.02.01	Monitor de signos vitales	15
30	Hosp. Especialidades N° 25, Nuevo León	UMAE HE25 MONTERREY, NL	Av. Lincoln y Fiel Velázquez Col. Nueva Morelos C.P. 64180, Monterrey, Monterrey, Nuevo León	Ing. Ulises Carrillo Mora	Jefe de la División de Ingeniería Biomédica	ulises.mora@imss.gob.mx	16398	531.619.0403.02.01	Monitor de signos vitales	20
30	Hosp. Especialidades N° 71, Coahuila	UMAE HE71 TORREON, COAH	Bvda. Revolución 22950 OTE. Col. Torreon Jardín C.P. 27290, Torreon, Coahuila	Dr. Rafael Ortega González	Jefe de División de Cirugía	rafael.ortega@imss.gob.mx	16398	531.619.0403.02.01	Monitor de signos vitales	2
30	Hosp. Especialidades, Yucatán	UMAE H ESP. MERIDA, YUC	Calle 41 No. 439 X 34 Est. Terceros El Fenix, Col. Industrial C.P. 97150, Mérida, Mérida, Yucatán	Dr. Francisco Javier Cuervo Moguel	Director Médico	francisco.cuervo@imss.gob.mx	16398	531.619.0403.02.01	Monitor de signos vitales	6
30	Hosp. Pediatría C.M.N Siglo XXI	UMAE H PEDIATRIA C.M.N Siglo XXI	Av. Cuauhtémoc No. 330 Entre Dr. Márquez y Eje 3 Sur Col. Doctores C.P. 06720, Deleg. Cuauhtémoc, Distrito Federal	Ing. José Rogelio Vargas Guerrero	Jefe del Departamento de Conservación y Servicios Generales	jose.vargas@imss.gob.mx	16398	531.619.0403.02.01	Monitor de signos vitales	19
30	Hosp. Traumatología y Ortopedia Lomas Verdes EMEXPTE	UMAE H TO LOMAS VERDES, EMEXPTE	Superavida Lomas Verdes #52, Col. Sta Cruz Acetán Nacacatlan de Juárez, C.P. 53150, Edo. de México	Lt. Enrique Albarán Vázquez	Director Administrativo de la UMAE	enrique.albaran@imss.gob.mx	16398	531.619.0403.02.01	Monitor de signos vitales	5
30	México Oriente	H6257 LA QUEBRADA, EDO MEX OTE	Antigua Carretera Tlahuapilla S/N Fracc. La Quebrada, C.P. 54739 Cuauhtin Izcalli, Coahuila de Zaragoza, Edo. de México	Ing. Javier Rodríguez Cuenda	Ingeniero Biomédico Delegacional	javier.rodriguez@imss.gob.mx	16398	531.619.0403.02.01	Monitor de signos vitales	5
30	México Oriente	H6272 GUSTAVO BAZ TLAME, ENEJO	Av. General Baz Sin Numero, Est. Filiberto Gomez, Col. Fraccionamiento Industrial C.P. 54000 Tlahuapilla, Tlahuapilla de Baz, Edo. de México	Ing. Javier Rodríguez Cuenda	Ingeniero Biomédico Delegacional	javier.rodriguez@imss.gob.mx	16398	531.619.0403.02.01	Monitor de signos vitales	5
30	México Poniente	H60221 TOLLUCA, EDO MEX PTE	José Oñiz de Domínguez Esquina Av. Morelos Col. Santa Clara C.P. 50000, Toluca de Leó, Toluca, Edo. de México	Ing. Anuar Villarreal Wong	Ingeniero Biomédico Delegacional	anuar.villarreal@imss.gob.mx	16398	531.619.0403.02.01	Monitor de signos vitales	3
30	México Poniente	UMF281 UMANATEPEC, EDO MEX PTE	Fraccionamiento Portento No. 304 Fraccionamiento San José La Pínea C.P. 52140, Metepec, Metepec, Edo. de México	Ing. Anuar Villarreal Wong	Ingeniero Biomédico Delegacional	anuar.villarreal@imss.gob.mx	16398	531.619.0403.02.01	Monitor de signos vitales	3
30	Michoacán	H621 CHARO, MORELIA, MICH	Av. Borja de los Olivos 101, C.P. 61301, La Golea, Charo, Michoacán de Ocampo	Ing. Ray Bojorges Kuri	Coordinador de Ingeniería Biomédica Delegacional	ray.bojorges@imss.gob.mx	16398	531.619.0403.02.01	Monitor de signos vitales	5
30	Michoacán	UMF120 PATZCUARO, MICH	Av. Lázaro Cárdenas S/N Col. Centro C.P. 61600, Patzcuaro, Patzcuaro, Michoacán de Ocampo	Ing. Ray Bojorges Kuri	Coordinador de Ingeniería Biomédica Delegacional	ray.bojorges@imss.gob.mx	16398	531.619.0403.02.01	Monitor de signos vitales	1
30	Michoacán	UMF119 ZITAUARO, MICH	Calle Salazar No. 143 Est. Con Landa y Pita Col. Michoacán de Ocampo	Ing. Ray Bojorges Kuri	Coordinador de Ingeniería Biomédica Delegacional	ray.bojorges@imss.gob.mx	16398	531.619.0403.02.01	Monitor de signos vitales	1
30	Morelos	H621F1 PLAN DE AYALA, MOR	Av. Plan de Ayala 201, Est. Av. Central Col. Fines Magnas, C.P. 62450, Cuernavaca, Cuernavaca, Morelos	Ing. Adriana Becerra Alquicha	Coordinadora Delegacional de Ingeniería Biomédica	adriana.becerra@imss.gob.mx	16398	531.619.0403.02.01	Monitor de signos vitales	40
30	Morelos	H621F5 ZACATEPEC, MOR	Av. Lázaro Cárdenas S/N, Zacatepec, Morelos, C.P. 62780 Zacatepec de Hidalgo, Zacatepec, Morelos	Ing. Adriana Becerra Alquicha	Coordinadora Delegacional de Ingeniería Biomédica	adriana.becerra@imss.gob.mx	16398	531.619.0403.02.01	Monitor de signos vitales	3
30	Morelos	H621F7 CUAUTLA, MOR	Calle Tepepan No. 2, Col. Centro C.P. 62740, Cuautla, Cuautla, Morelos	Ing. Adriana Becerra Alquicha	Coordinadora Delegacional de Ingeniería Biomédica	adriana.becerra@imss.gob.mx	16398	531.619.0403.02.01	Monitor de signos vitales	5
30	Nayarit	H621 TEPIC, NAY	Av. Insurgentes No. 727 Villas de San Angel Tepic, Nayarit	Ing. Oliver Gerardo Ruiz	Ingeniero Biomédico Delegacional	oliver.ruiz@imss.gob.mx	16398	531.619.0403.02.01	Monitor de signos vitales	6
30	Nayarit	H621F10 SANTIAGO DE CUJUTLÁN, NAY	Nicolas Escheverría en Col. Cuauhtémoc	Ing. Oliver Gerardo Ruiz	Ingeniero Biomédico Delegacional	oliver.ruiz@imss.gob.mx	16398	531.619.0403.02.01	Monitor de signos vitales	2
30	Nayarit	H621F9 TURPAN, NAY	Independencia en Col. El Bosque	Ing. Oliver Gerardo Ruiz	Ingeniero Biomédico Delegacional	oliver.ruiz@imss.gob.mx	16398	531.619.0403.02.01	Monitor de signos vitales	2
30	Nuevo León	H6217 MONTERREY, NL	F. Lozano y Roble Col. Barón Juárez C.P. 64420, Monterrey, Monterrey, Nuevo León	Ing. Fabián Armenta Alonso	Coordinador Biomédico	fabián.armonso@imss.gob.mx	16398	531.619.0403.02.01	Monitor de signos vitales	5
30	Nuevo León	H62A GUADALUPE, NL	Melamones y Zúñiga S/N, C.P. 67100, Guadalupe, Guadalupe, Nuevo León	Ing. Fabián Armenta Alonso	Coordinador Biomédico	fabián.armonso@imss.gob.mx	16398	531.619.0403.02.01	Monitor de signos vitales	6
30	Nuevo León	H621F6 SN NICOLAS DL GARZA, NL	Av. Juárez y Carretera A Laredo Col. Ciudad Jardín C.P. 66940, San Nicolás de los Garza, San Nicolás de los Garza, Nuevo León	Ing. Fabián Armenta Alonso	Coordinador Biomédico	fabián.armonso@imss.gob.mx	16398	531.619.0403.02.01	Monitor de signos vitales	4
30	Nuevo León	H621F2 MONTERREY, NL	Av. Constitución Ote. 17 Profesor G. Torres S/N, C.P. 64010, Monterrey, Monterrey, Nuevo León	Ing. Fabián Armenta Alonso	Coordinador Biomédico	fabián.armonso@imss.gob.mx	16398	531.619.0403.02.01	Monitor de signos vitales	5
30	Nuevo León	H621F12 LINARES, NL	Ermita Guerniza y Niños Héroes S/N, C.P. 67700, Linares, Linares, Nuevo León	Ing. Fabián Armenta Alonso	Coordinador Biomédico	fabián.armonso@imss.gob.mx	16398	531.619.0403.02.01	Monitor de signos vitales	1



**DIRECCIÓN DE ADMINISTRACIÓN
UNIDAD DE ADQUISICIONES E INFRAESTRUCTURA
COORDINACIÓN DE ADQUISICIÓN DE BIENES Y CONTRATACIÓN DE SERVICIOS
COORDINACIÓN TÉCNICA DE ADQUISICIÓN DE BIENES DE INVERSIÓN Y ACTIVOS
DIVISIÓN DE EQUIPO Y MOBILIARIO MÉDICO**



MÉXICO
GOBIERNO DE LA REPÚBLICA

**ANEXO No. 1.4
GUÍA DE DISTRIBUCIÓN Y ADMINISTRACIÓN DE CONTRATO**

Entidad	Unidad	Ubicación	Nombre del Contratista	Categoría	Clave	Correo Electrónico	IP	Observaciones	Cantidad
30	UMAE 65 MONTERREY, NUEVO LEÓN	Urego Diaz de Berlanga 134 Babilones de Santo Domingo C.P. 66446 San Nicolás de los Garza, San Nicolás de los Garza, Nuevo León	Ing. Fabián Armenta Alonso	Coordinador Biomédico	16398	fabian.alonso@imss.gob.mx	531.619.0403.02.01	Monitor de signos vitales	10
30	UMFUMMA S/N PEDRO GARCÍA, NUEVO LEÓN	Bvtd Díaz Ordaz y María Camú Col. La Leona C.P. 66210, San Pedro Garza García, San Pedro Garza García, Nuevo León	Ing. Fabián Armenta Alonso	Coordinador Biomédico	16398	fabian.alonso@imss.gob.mx	531.619.0403.02.01	Monitor de signos vitales	5
30	HGZ1-UMMA OAXACA, OAX	Ciudad Heroica de Chapultepec 621 Col. Centro C.P. 66000, Oaxaca de Juárez, Oaxaca de Juárez, Oaxaca	Ing. Ramón Alberto Moncada Saucedo	Ingeniero Biomédico	16398	ramon.moncada@imss.gob.mx	531.619.0403.02.01	Monitor de signos vitales	2
30	HGR1 QUERÉTARO, QRO	Av. 5 de Febrero y Calabaza Zaragoza Col. Centro C.P. 76000, Querétaro, Sanjón de los Ríos, Querétaro	Ing. Juan Arturo Saenz López	Coordinador Delegacional de Biomédica	16398	juan.saenz@imss.gob.mx	531.619.0403.02.01	Monitor de signos vitales	5
30	HGZ50 UMMA SAN LUIS POTOSÍ, SLP	Av. Independencia 205 Col. Prados de San Vicente I.A. Sec. C.P. 78397 San Luis Potosí, San Luis Potosí, San Luis Potosí	Ing. Linda Lizeh Tirado Escobosa	Coordinadora Delegacional de Ingeniería Biomédica	16398	linda.tirado@imss.gob.mx	531.619.0403.02.01	Monitor de signos vitales	19
30	HGR1 CUAUJACÁN, SIN	Francisco Zarco y Andrade Col. Miguel Alemán C.P. 80200, Culiacán Rosales, Culiacán, Sinaloa	Ing. Oscar Antonio Rivera Salazar	Ingeniero Biomédico	16398	oscar.riveras@imss.gob.mx	531.619.0403.02.01	Monitor de signos vitales	5
30	HGP HERMOSILLO, SON	Av. Morelos, Isidro Olvera Benito Juárez y Jeto Sierra Col. Morelos, C.P. 85150 Hermosillo, Hermosillo, Sonora	Ing. Vanita Gabriela Fontes Hernández	Coordinadora Biomédica Delegacional	16398	vanita.fontes@imss.gob.mx	531.619.0403.02.01	Monitor de signos vitales	4
30	HGZ46 VILLAHERMOSA, TAB	Av. Universidad S/N, Col. Casa Blanca C.P. 86900, Villahermosa, Centro, Tabasco	Ing. Karim Tapia Cueva	Ingeniero Biomédico Delegacional	16398	karim.tapia@imss.gob.mx	531.619.0403.02.01	Monitor de signos vitales	6
30	HGZ57 MFL TLAXCALA, TLAX	Guillermo Valle No. 115, Col. Centro, C. P. 90000 Tlaxcala de Xicohtlencatl, Tlaxcala, Tlaxcala	Lt. Jorge Alonso Rodríguez Ramírez	Coordinador Auxiliar de Operación Administrativa	16398	jorge.rodriguez@imss.gob.mx	531.619.0403.02.01	Monitor de signos vitales	2
30	UMAE HGP 48 LEÓN, GTO	Av. México esquina Paseo de los Insurgentes Col. Los Paraisos C.P. 37320 León, Guanajuato	Ing. Mario Alberto Mondragón Juárez	Titular de la División de Ingeniería Biomédica	16398	mario.mondragon@imss.gob.mx	531.619.0403.02.01	Monitor de signos vitales	13
30	UMAE HFDIATRIA OBLACAMOGUJAL	Belisario Domínguez No. 735 Col. Independencia Oriente C.P. 44100 Guadaluajara, Jalisco	Dra. Ana Ruth Hernández Cervantes	Directora Médico	16398	ana.hernandez@imss.gob.mx	531.619.0403.02.01	Monitor de signos vitales	10
30	HGZMP28 MARTINEZ DEL TORRE, VN	Av. Soledad No. 817, Col. Soledad C.P. 99610, Martínez de la Torre, Veracruz de la Torre, Veracruz de Ignacio de la Llave	Ing. Simón García Quintero	Ingeniero Biomédico E2	16398	simon.garcia@imss.gob.mx	531.619.0403.02.01	Monitor de signos vitales	3
30	HGZMP26 TUXPAN, VER NTE	Calle 4 Est. Calle Principal, La Mata de Tampamachoco Col. Fco. Cruz, C.P. 92773, Tuxpan de Rodríguez Cano, Veracruz	Ing. Simón García Quintero	Ingeniero Biomédico E2	16398	simon.garcia@imss.gob.mx	531.619.0403.02.01	Monitor de signos vitales	3
30	HGR12 MERIDA, YUC	Tuxpan, Veracruz de la Unión de la Llave	Ing. Ulises Tonatiuh Amado Gómez	Coordinador Biomédico Delegacional	16398	ulises.amado@imss.gob.mx	531.619.0403.02.01	Monitor de signos vitales	1
30	HGZ2 FRESNILLO, ZAC	Mérida, Mérida, Yucatán	Ing. Fernando Carlo Enriquez Ortiz	Coordinador Biomédico Delegacional	16398	fernando.enriquez@imss.gob.mx	531.619.0403.02.01	Monitor de signos vitales	3
30	UMF4 GUADALUPE, ZAC	Av. Hidalgo No. 414 Col. Centro C.P. 99150, Fresnillo, Fresnillo, Zacatecas	Ing. Fernando Carlo Enriquez Ortiz	Coordinador Biomédico Delegacional	16398	fernando.enriquez@imss.gob.mx	531.619.0403.02.01	Monitor de signos vitales	2
30	HGZ2 TULANGINGO, HGO	Av. México S/N Col. Dependencias Federales C.P. 96800, Guadalupe, Guadalupe, Zacatecas	Ing. Fernando Carlo Enriquez Ortiz	Coordinador Biomédico Delegacional	16398	fernando.enriquez@imss.gob.mx	531.619.0403.02.01	Monitor de signos vitales	1
31	HGZMP6 TEPEJIL DEL RÍO, HGO	Profroncción, Guerrero sin número y Carretera México-Tuxpan, Colonia Centro, 43900, Tuxpan, Oaxaca	Ing. Edgar Asaín Hernández Torres	Coordinador Biomédico Delegacional	12046	edgar.hernandez@imss.gob.mx	531.619.0411.03.01	Monitor de signos vitales para el traslado del paciente.	1
31	HGO	Av. Michoacán Oaxaca, 43900, del Río de Oaxaca, México	Ing. Edgar Asaín Hernández Torres	Coordinador Biomédico Delegacional	12046	edgar.hernandez@imss.gob.mx	531.619.0411.03.01	Monitor de signos vitales para el traslado del paciente.	6
31	UMAE HGO 23 MONTERREY, NL	Av. Constitución y Felit U. Gomez S/N, C.P. 64000, Monterrey, Monterrey, Nuevo León	Ing. Alan Alfonso Montemayor Guazarta	Jefe de la División de Ingeniería Biomédica	12046	alan.montemayor@imss.gob.mx	531.619.0411.03.01	Monitor de signos vitales para el traslado del paciente.	6
31	UMAE HGO 4 SAN ANGELES DF SUR	Av. Río Magdalena No. 289 Ermita Altamirano E Hidalgo Col. Tizapan, San Ángel C.P. 01090, Deleg. Álvaro Obregón, Distrito Federal	Ing. Gustavo Porales Arroyo	Jefe de la División de Ingeniería Biomédica	12046	gustavo.porales@imss.gob.mx	531.619.0411.03.01	Monitor de signos vitales para el traslado del paciente.	1
31	UMAE HT MAGDALENA D LAS SALINAS	Colonia 15 S/N Esp. Av. I.P.A. Col. Magdalena de las Salinas C.P. 07760, Deleg. Gustavo A. Madero, Distrito Federal	Ing. Adrián Méndez Román	Jefe de la División de Ingeniería Biomédica	12046	adrian.mendez@imss.gob.mx	531.619.0411.03.01	Monitor de signos vitales para el traslado del paciente.	2
31	HGR251 METEPEC, EDO MEX	Año de la Vida y 505 Sur, Col. Bosques de Metepec, C.P. 52140, San Gaspar Tabuapán, Metepec, Edo. de México	Ing. Anuar Villareal Wong	Ingeniero Biomédico Delegacional	12046	anuar.villareal@imss.gob.mx	531.619.0411.03.01	Monitor de signos vitales para el traslado del paciente.	2
31	HGZMF4 ZAMORA, MICH	Av. Madero y Paseo de Los Alamos S/N, C.P. 59800, Zamora de Hidalgo, Zamora, Michoacán de Ocampo	Ing. Ruy Bojorges Kuri	Coordinador de Ingeniería Biomédica Delegacional	12046	ruy.bojorges@imss.gob.mx	531.619.0411.03.01	Monitor de signos vitales para el traslado del paciente.	5
31	HGZ 83 MORELIA, MICHOACÁN	Av. Camilinos S/N, Colonia Sanzon Flores C.P. 56070, Morelia, Morelia, Michoacán de Ocampo	Ing. Ruy Bojorges Kuri	Coordinador de Ingeniería Biomédica Delegacional	12046	ruy.bojorges@imss.gob.mx	531.619.0411.03.01	Monitor de signos vitales para el traslado del paciente.	1
31	HGZMF12 LAZARO CARDENAS, MICH	Av. Lázaro Cárdenas 154 Col. Centro C.P. 60950, Ciudad Lázaro Cárdenas, Lázaro Cárdenas, Michoacán de Ocampo	Ing. Ruy Bojorges Kuri	Coordinador de Ingeniería Biomédica Delegacional	12046	ruy.bojorges@imss.gob.mx	531.619.0411.03.01	Monitor de signos vitales para el traslado del paciente.	3
31	HGZMF7 LOS REYES, MICH	Av. 16 de Septiembre 165, Centro C.P. 60300, Los Reyes de Sayago, Los Reyes, Michoacán de Ocampo	Ing. Ruy Bojorges Kuri	Coordinador de Ingeniería Biomédica Delegacional	12046	ruy.bojorges@imss.gob.mx	531.619.0411.03.01	Monitor de signos vitales para el traslado del paciente.	2
31	HGR1 CHARO, MORELIA, MICH	Ave. Bosques de Los Olivos 101, C/P-01301, La Gofita, Charo, Michoacán de Ocampo	Ing. Ruy Bojorges Kuri	Coordinador de Ingeniería Biomédica Delegacional	12046	ruy.bojorges@imss.gob.mx	531.619.0411.03.01	Monitor de signos vitales para el traslado del paciente.	10
31	HGZ20 LA MARGARITA, PUEBLA, PU	Av. Fidel Velázquez y 42 Sur No. 4211, U.H. Infonavit La Margarita, C.P. 72560, Heroica Puebla de Zaragoza, Puebla	Ing. Alberto Agustín Candia Villalobos	Ingeniero Biomédico Delegacional	12046	alberto.candia@imss.gob.mx	531.619.0411.03.01	Monitor de signos vitales para el traslado del paciente.	4
32	HGZ5 CIUDAD JUAREZ, CHIH	Calle Juvenal Aragón Pomo # 450 Norte Zona PRONAF Puebla	Ing. Miguel Martínez Cadena	Jefe de Servicios Administrativos	16400	miguel.martinez@imss.gob.mx	531.619.0403.02.01	Monitor de signos vitales para terapia Intensiva.	4



Estado	Unidad	Subunidad	Administrador de Contrato	Cargo	Correo Electrónico	Presupuesto	Descripción de Bienes	Cantidad
32	Sonora	HGP HERMOSILLO, SON	Ing. Vania Guadalupe Torres Hernández	Coordinadora Biomédica Delegacional	vania.torres@imss.gob.mx	16400	Módulo de signos vitales para Unidad Intensiva.	5
33	Baja California	HGRH-UMAA TIJUANA, BC	Ing. Héctor Baro Verdugo	Coordinador Biomédico Delegacional	hector.baro@imss.gob.mx	11787	Sistema de monitoreo electrocardiográfico continuo y ambulatório.	1
33	Baja California	HGSME12 S LUIS R COLORADO, SON	Ing. Héctor Baro Verdugo	Coordinador Biomédico Delegacional	hector.baro@imss.gob.mx	11787	Sistema de monitoreo electrocardiográfico continuo y ambulatório.	1
33	Distrito Federal Norte	HGZ UMMA48 SAN PEDRO XALPA DF N	Dr. Roberto Manuel Linares Zamora	Coordinador Biomédico	roberto.linares@imss.gob.mx	11787	Sistema de monitoreo electrocardiográfico continuo y ambulatório.	1
33	Distrito Federal Sur	HGZ32 VILLA COMPA, DF SUR	Ing. Gustavo Adolfo Martínez Chávez	Ingeniero Biomédico Delegacional D.F. Sur	gustavo.martinez@imss.gob.mx	11787	Sistema de monitoreo electrocardiográfico continuo y ambulatório.	1
33	Hosp. Especialidades N° 1, Cuernavaca	UMAE HE1 LEON, GUANAJUATO	Ing. Pedro Pozos Vasquez	Jefe de la División de Ingeniería Biomédica	pedro.pozos@imss.gob.mx	11787	Sistema de monitoreo electrocardiográfico continuo y ambulatório.	3
33	Hosp. Especialidades N° 14, Veracruz	UMAE HE14 CDMXVER	Ing. Christopher Zárate Priego	Jefe de la División de Ingeniería Biomédica	christopher.zarate@imss.gob.mx	11787	Sistema de monitoreo electrocardiográfico continuo y ambulatório.	1
33	Michoacán	HGZ 83 MORELIA, MICHOACAN	Ing. Roy Bojorges Kuri	Coordinador de Ingeniería Biomédica Delegacional	roy.bojorges@imss.gob.mx	11787	Sistema de monitoreo electrocardiográfico continuo y ambulatório.	1
33	Nuevo León	HGZ33 MONTERREY, NL	Ing. Fabián Armenta Alonso	Coordinador Biomédico	fabián.alonso@imss.gob.mx	11787	Sistema de monitoreo electrocardiográfico continuo y ambulatório.	1
33	Nuevo León	HGZ 87 CON UMMA APODACA NL	Carretera Miguel Alemán Km 2.6, Apodaca Centro, C.P. 66600, Ciudad Apodaca, Apodaca, Nuevo León	Coordinador Biomédico	leliana.alonso@imss.gob.mx	11787	Sistema de monitoreo electrocardiográfico continuo y ambulatório.	1
33	Sinaloa	HGZ48 LOS MOCHIS, SIN	Bld. López Mateos y Fuente de Júpiter Col. Las Fuentes C.P. 81256, Los Mochis, Alamo, Sinaloa	Ingeniero Biomédico	oscar.riveras@imss.gob.mx	11787	Sistema de monitoreo electrocardiográfico continuo y ambulatório.	1
34	Aguascalientes	HGZ1 AGUASCALIENTES, AGS	Bld. José María Chávez No. 1202 Col. Fraccionamiento Lindavilla C.P. 20270, Aguascalientes, Aguascalientes	Ingeniero Biomédico Delegacional	laura.martinez@imss.gob.mx	16418	Ultrasonógrafo avanzado.	1
34	Baja California	HGZ30 MEXICALI, BC	Av. Lumb y Calvo No. Col. Nueva C.P. 21100, Mexicali, Baja California Norte	Coordinador Biomédico Delegacional	hector.baro@imss.gob.mx	16418	Ultrasonógrafo avanzado.	1
34	Baja California	HGRH-UMAA CD JUAREZ, CHH	Bld. Gustavo Díaz Ordaz s/n y Av. Lazaro Garduñas Col. La Mesa C.P. 22106, Tijuana, Baja California Norte	Coordinador Biomédico Delegacional	hector.baro@imss.gob.mx	16418	Ultrasonógrafo avanzado.	1
34	Guerrero	HGRH ACAPULCO, GRO	Duero y Román Reyes Franco Torres del Sur	Jefe de Servicios Administrativos Biomédica	miguel.martinez@imss.gob.mx	16418	Ultrasonógrafo avanzado.	1
34	C.M.N La Raza	UMAE HE OMN LA RAZA	Av. Ruiz Cortines s/n, Infonavit Alta Progreso Col. Francisco Villa C.P. 39810, Acapulco, Guerrero	Coordinador de Ingeniería Biomédica	cesar.rangel@imss.gob.mx	16418	Ultrasonógrafo avanzado.	1
34	Hosp. Especialidades C.M.N La Raza	UMAE H ESPECIALIDADES C.M.N La Raza	San 7 y Juchitán S/N Col. La Raza C.P. 02960, Deleg. Azcapotzalco, Distrito Federal	Jefe de la División de Ingeniería Biomédica	jorge.rodriguez@imss.gob.mx	16418	Ultrasonógrafo avanzado.	1
34	Hosp. Especialidades N° 1, Cuernavaca	UMAE HE1 LEON, GUANAJUATO	Av. Cuernavaca No. 330 Entre Dr. Márquez y Elpe 3 Sur Col. Doctores C.P. 06720, Deleg. Cuernavaca, Distrito Federal	Jefe de División de Ingeniería Biomédica	david.nava@imss.gob.mx	16418	Ultrasonógrafo avanzado.	4
34	Hosp. Especialidades N° 14, Veracruz	UMAE HESP OBLATOS OMO, JALISCO	Bld. Adolfo López Mateos y Paseo de las Insurgencias Col. Los Patriotas C.P. 37200, León, Guanajuato	Jefe de la División de Ingeniería Biomédica	pedro.pozos@imss.gob.mx	16418	Ultrasonógrafo avanzado.	1
34	71, Coahuila	UMAE HESP TORREON, COAH	Fomento Hogar C.P. 91910, Veracruz, Veracruz	Jefe de la División de Ingeniería Biomédica	christopher.zarate@imss.gob.mx	16418	Ultrasonógrafo avanzado.	1
34	Hosp. Especialidades, Jalisco	UMAE HESP OBLATOS OMO, JALISCO	Bld. Revolución 22650 OTE. Col. Tomsón Jardín C.P. 27200, Toluca, Coahuila	Jefe de la División de Ingeniería Biomédica	alvaro.verduzco@imss.gob.mx	16418	Ultrasonógrafo avanzado.	1
34	Hosp. Especialidades, Puebla	UMAE HESP CMMAC PUEBLA, PUE	Belesario Dominguez No. 1000 Col. Obispos C.P. 44328, Guadalajara, Jalisco	Ingeniero Biomédico	hans.laiz@imss.gob.mx	16418	Ultrasonógrafo avanzado.	1
34	Hosp. General C.M.N La Raza	UMAE HINFECTO OMN LA RAZA	Calle 2 Norte No. 2004 y 20 Oriente, Col. Centro C.P. 72000, Hidalgo Puebla de Zaragoza, Puebla, Puebla	Jefe de la División de Ingeniería Biomédica	jose.loranzo@imss.gob.mx	16418	Ultrasonógrafo avanzado.	1
34	México Oriente	HGRH 198 ECATEPEC, EDO MEX OTE	Av. Central S/N San Agustín SPA Sección - C.P. 55130 Ecatepec De Morelos, Ecatepec de Morelos, Edo. de México	Ingeniero Biomédico Delegacional	javier.rodriguez@imss.gob.mx	16418	Ultrasonógrafo avanzado.	1
34	Michoacán	HGRH CHARO, MORELIA, MICH	Ave. Bosques de Los Olivos 101, C.P. 61301, La Gollia, Charo, Michoacán de Ocampo	Coordinador de Ingeniería Biomédica Delegacional	roy.bojorges@imss.gob.mx	16418	Ultrasonógrafo avanzado.	1
34	Querétaro	HGRH QUERETARO, QRO	Av. 6 de Febrero y Colón Zamanga Col. Centro C.P. 75000, Querétaro, Santiago de Querétaro, Querétaro	Coordinador Delegacional de Biomédica	juan.zaranz@imss.gob.mx	16418	Ultrasonógrafo avanzado.	1



DIRECCIÓN DE ADMINISTRACIÓN
UNIDAD DE ADQUISICIONES E INFRAESTRUCTURA
COORDINACIÓN DE ADQUISICIÓN DE BIENES Y CONTRATACIÓN DE SERVICIOS
COORDINACIÓN TÉCNICA DE ADQUISICIÓN DE BIENES DE INVERSIÓN Y ACTIVOS
DIVISIÓN DE EQUIPO Y MOBILIARIO MÉDICO



ANEXO No. 1.4
GUIA DE DISTRIBUCIÓN Y ADMINISTRADORES DE CONTRATO

Región	Entidad	DISTRIBUIDOR	Administrador	Cargo	Come Entregado	IMSS	ET	Descripción	Partida
34	Quintana Roo	HGR 17 CANCUN, Q ROO	Ing. Jaime Alfonso Heggation Lara	Coordinador Biomédico	jaima.magallon@imss.gob.mx	16418	531.924.0031.03.01	Ultrasonógrafo avanzado.	3
34	Tlaxcala	HGZ 1 TLAXCALA, TLAX	Lic. Jorge Alfonso Rodríguez Penitiz	Coordinador Auxiliar de Operación Administrativa	jorge.rodriguez@imss.gob.mx	16418	531.924.0031.03.01	Ultrasonógrafo avanzado.	1
34	UMAE HEDERATRA OBLACMOC/JAL	Belisario Domínguez No. 785 Col. Independencia Oriente C.P. 44100, Guadaluajara, Jalisco	Dra. Ana Ruth Hernández Cervantes	Coordinador Biomédico	ana.hernandez@imss.gob.mx	16418	531.924.0031.03.01	Ultrasonógrafo avanzado.	2
35	Baja California	HGSMF12 S LUIS R COLIFORADO, SON	Ing. Héctor Baro Verdugo	Delegacional	hector.baro@imss.gob.mx	16416	531.924.0031.03.01	Ultrasonógrafo básico.	1
35	Baja California	UMF16 MEXICALI, BC	Ing. Héctor Baro Verdugo	Coordinador Biomédico	hector.baro@imss.gob.mx	16416	531.924.0031.03.01	Ultrasonógrafo básico.	1
35	Chihuahua	HGO15 CHIHUAHUA, CHIH	Ing. Miguel Martínez Cedena	Jefe de Servicios Administrativos	miguel.martinez@imss.gob.mx	16416	531.924.0031.03.01	Ultrasonógrafo básico.	1
35	Coahuila	HGZMF18 TORREON, COAH	Ing. José Alberto López Chávez	Coordinador Biomédico	jose.lopez@imss.gob.mx	16416	531.924.0031.03.01	Ultrasonógrafo básico.	1
35	Coahuila	HGZMF6 PARRAS DL FUENTE, COAH	Ing. José Alberto López Chávez	Coordinador Biomédico	jose.lopez@imss.gob.mx	16416	531.924.0031.03.01	Ultrasonógrafo básico.	1
35	Coahuila	HGZMF21 SAN PEDRO DL COL, COAH	Ing. José Alberto López Chávez	Coordinador Biomédico	jose.lopez@imss.gob.mx	16416	531.924.0031.03.01	Ultrasonógrafo básico.	1
35	Coahuila	HGZMF27 PALAU, COAH	Ing. José Alberto López Chávez	Coordinador Biomédico	jose.lopez@imss.gob.mx	16416	531.924.0031.03.01	Ultrasonógrafo básico.	1
35	Coahuila	HGZ13 CIUDAD AGUINA, COAH	Ing. José Alberto López Chávez	Coordinador Biomédico	jose.lopez@imss.gob.mx	16416	531.924.0031.03.01	Ultrasonógrafo básico.	1
35	Coahuila	UMF48 RAMOS ARIZPE, COAH	Ing. José Alberto López Chávez	Coordinador Biomédico	jose.lopez@imss.gob.mx	16416	531.924.0031.03.01	Ultrasonógrafo básico.	1
35	Coahuila	UMF70 SALTILLO, COAH	Ing. José Alberto López Chávez	Coordinador Biomédico	jose.lopez@imss.gob.mx	16416	531.924.0031.03.01	Ultrasonógrafo básico.	1
35	Coahuila	UMF40 ARBOLITO, DF	Ing. José Alberto López Chávez	Coordinador Biomédico	jose.lopez@imss.gob.mx	16416	531.924.0031.03.01	Ultrasonógrafo básico.	1
35	Distrito Federal Norte	UMF44 LA ESCALERA, DF NORTE	Ing. José Alberto López Chávez	Coordinador Biomédico	jose.lopez@imss.gob.mx	16416	531.924.0031.03.01	Ultrasonógrafo básico.	1
35	Distrito Federal Norte	UMF48 EL SORMANO, DF SUR	Ing. José Alberto López Chávez	Coordinador Biomédico	jose.lopez@imss.gob.mx	16416	531.924.0031.03.01	Ultrasonógrafo básico.	1
35	Distrito Federal Sur	UMF40 EL SORMANO, DF SUR	Ing. José Alberto López Chávez	Coordinador Biomédico	jose.lopez@imss.gob.mx	16416	531.924.0031.03.01	Ultrasonógrafo básico.	1
35	Guerrero	HGZMF4 IGUALA, GRO	Ing. César Alejandro Rangel Rodríguez	Coordinador de Ingeniería Biomédica	cesar.rangel@imss.gob.mx	16416	531.924.0031.03.01	Ultrasonógrafo básico.	2
35	Guerrero	HGZMF8 ZIHUATANEJO, GRO	Ing. César Alejandro Rangel Rodríguez	Coordinador de Ingeniería Biomédica	cesar.rangel@imss.gob.mx	16416	531.924.0031.03.01	Ultrasonógrafo básico.	3
35	Guerrero	HGR1 ACAPULCO, GRO	Ing. César Alejandro Rangel Rodríguez	Coordinador de Ingeniería Biomédica	cesar.rangel@imss.gob.mx	16416	531.924.0031.03.01	Ultrasonógrafo básico.	1
35	Hosp. Gineco Obstetrica N° 23, Nuevo León	UMAE HGO 23 MONTERREY, NL	Ing. Alan Alfonso Montemayor Guarez	Jefe de la División de Ingeniería Biomédica	alan.montemayor@imss.gob.mx	16416	531.924.0031.03.01	Ultrasonógrafo básico.	1
35	Hosp. Gineco Obstetrica N° 3, C.M.N La Raza	UMAE HGO 3 CNM LA RAZA	Ing. Juan Gabriel Osorio Parilla Nolas	Jefa de la División de Ingeniería Biomédica	juan.osorio@imss.gob.mx	16416	531.924.0031.03.01	Ultrasonógrafo básico.	2
35	Jalisco	UMF42A AMECA, JAL	Ing. Christopher Guillermo Oliva Nolas	Ingeniero Biomédico	christopher.oliva@imss.gob.mx	16416	531.924.0031.03.01	Ultrasonógrafo básico.	1
35	Jalisco	UMF78 SAN RAFAEL, GUAD, JAL	Ing. Christopher Guillermo Oliva Nolas	Ingeniero Biomédico	christopher.oliva@imss.gob.mx	16416	531.924.0031.03.01	Ultrasonógrafo básico.	1
35	Jalisco	UMF40 CUITLAHUAC, GUAD, JAL	Ing. Christopher Guillermo Oliva Nolas	Ingeniero Biomédico	christopher.oliva@imss.gob.mx	16416	531.924.0031.03.01	Ultrasonógrafo básico.	1
35	Jalisco	UMF68 TEPATITLAN DE MOR, JAL	Ing. Christopher Guillermo Oliva Nolas	Ingeniero Biomédico	christopher.oliva@imss.gob.mx	16416	531.924.0031.03.01	Ultrasonógrafo básico.	1
35	Jalisco	UMF95 PONCITLAN, JAL	Ing. Christopher Guillermo Oliva Nolas	Ingeniero Biomédico	christopher.oliva@imss.gob.mx	16416	531.924.0031.03.01	Ultrasonógrafo básico.	1
35	Jalisco	UMF171 ZAPOPAN, JAL	Ing. Christopher Guillermo Oliva Nolas	Ingeniero Biomédico	christopher.oliva@imss.gob.mx	16416	531.924.0031.03.01	Ultrasonógrafo básico.	2
35	Jalisco	UMF41 SAN JUAN DE LOS LAGOS, JAL	Ing. Christopher Guillermo Oliva Nolas	Ingeniero Biomédico	christopher.oliva@imss.gob.mx	16416	531.924.0031.03.01	Ultrasonógrafo básico.	1
35	Jalisco	UMF3 OBLATOS, GUAD, JAL	Ing. Christopher Guillermo Oliva Nolas	Ingeniero Biomédico	christopher.oliva@imss.gob.mx	16416	531.924.0031.03.01	Ultrasonógrafo básico.	1
35	Michoacán	HGZMF12 LAZARO CARRERAS, MICH	Ing. Ray Bojorges Kuri Miramontes	Coordinador de Ingeniería Biomédica Delegacional	ray.bojorges@imss.gob.mx	16416	531.924.0031.03.01	Ultrasonógrafo básico.	1
35	Nayarit	HGZMF10 SANTIAGO XICUMTLA, NAY	Ing. Oliver Gerardo Ruiz Miramontes	Ingeniero Biomédico Delegacional	oliver.ruz@imss.gob.mx	16416	531.924.0031.03.01	Ultrasonógrafo básico.	1
35	Nuevo León	HGZMF2 MONTERREY, NL	Ing. Fabián Amador Alonso	Coordinador Biomédico	fabian.alonso@imss.gob.mx	16416	531.924.0031.03.01	Ultrasonógrafo básico.	1
35	Oaxaca	HGZ1 UMAA-OMACA, OAX	Ing. Ramón Alberto Mancada Sotelo	Ingeniero Biomédico	ramon.mancada@imss.gob.mx	16416	531.924.0031.03.01	Ultrasonógrafo básico.	1



DIRECCIÓN DE ADMINISTRACIÓN
UNIDAD DE ADQUISICIONES E INFRAESTRUCTURA
COORDINACIÓN DE ADQUISICIÓN DE BIENES DE INVERSIÓN Y ACTIVOS
COORDINACIÓN TÉCNICA DE ADQUISICIÓN DE BIENES DE INVERSIÓN Y ACTIVOS
DIVISIÓN DE EQUIPO Y MOBILIARIO MÉDICO

ANEXOS

IMSS DIVISION DE EQUIPO Y MOBILIARIO MEDICO

ANEXO No. 1-A
CLAVE DE DISTRIBUCIÓN Y ENTREGA DE BIENES DE EQUIPO Y MOBILIARIO MEDICO

Estado	Ciudad	Ubicación	Responsable	Clave	FE	CU	US	QU
Oaxaca	HG23 SAN JUAN B TURTEPEC, OAX	Comisaría, Tlaxiaco, Valle Nacional S/N San Juan Bautista Tlaxiaco, Cp 68300 San Juan Bautista Tlaxiaco, San Juan Bautista, Tlaxiaco, Oaxaca	Ing. Ramón Alberto Morcanda Saucedo	Ingeniero Biomédico	16416	531.924.0031.03.01	Ultrasonógrafo básico.	1
Quintana Roo	UMF11 PLAYA DEL CARMEN, Q.ROO	Av. 30 Norte S/N Calle 4 y 6 Col. Centro C.P. 77710, Playa del Carmen, Quintana Roo	Ing. Jelma Alonso Magallán Lara	Coordinador Biomédico	16416	531.924.0031.03.01	Ultrasonógrafo básico.	1
San Luis Potosí	HG26 CIUDAD VALLES, SLP	Bvd. Médico Laredo S/N Calle Zona Centro C.P. 78000, Ciudad Valles, Coahuila de Zaragoza, San Luis Potosí	Ing. Ulrick Lizeth Trejo Escobedo	Coordinadora Delegacional de Ingeniería Biomédica	16416	531.924.0031.03.01	Ultrasonógrafo básico.	1
Sonora	HGR1 CD OREGON, SON	Huasteca y Promoción Gregorio, Cdi. Multimilenarios del IMSS, C.P. 65120 Ciudad Oregón, Cajeme, Sonora	Ing. Vanía Gabriela Fontes Hernández	Coordinadora Biomédica Delegacional	16416	531.924.0031.03.01	Ultrasonógrafo básico.	1
Tlaxcala	HG21 TLAXCALA, TLAX	Av. Universidad S/N, C. P. 80000 Tlaxcala de Xicoténcatl, Tlaxcala, Tlaxcala	Lt. Jorge Alfonso Rodríguez Ramírez	Coordinador Auxiliar de Operación Administrativa	16416	531.924.0031.03.01	Ultrasonógrafo básico.	1
Tlaxcala	HGSZ MFR TLAXCALA, TLAX	Guillermo Vales No. 115, Col. Centro, C. P. 80000 Tlaxcala de Xicoténcatl, Tlaxcala, Tlaxcala	Lt. Jorge Alfonso Rodríguez Ramírez	Coordinador Auxiliar de Operación Administrativa	16416	531.924.0031.03.01	Ultrasonógrafo básico.	1
Veracruz Norte	HG2MF36 CD CAPDEL, VER NTE	Avenida Flores Magón Esp. Carretera Candela - Nauyá, Col. B Modelo, C.P. 91600, Col. El Modelo, José Candela, La Antigua, Veracruz de Ignacio de la Llave	Ing. Simón García Quintana	Ingeniero Biomédico E2	16416	531.924.0031.03.01	Ultrasonógrafo básico.	1
Veracruz Sur	HG2Z CORDOBA, VER SUR	Calle 25 entre av 4 y 6 col. Miguel Hidalgo c.p. 34630 en un loteo de sec. prim en un loteo de la Eba. Permite prof. Delimito Valenzuela, Córdoba, ver.	Ing. Mario Rodríguez Muñoz Córdoba	Ingeniero Biomédico	16416	531.924.0031.03.01	Ultrasonógrafo básico.	1
Veracruz Sur	HG2MF35 COSAMALUPAN, VER SUR	Calle Jasso Sierra no. 31 col centro. c.p. 65700, Minatitlán, Cosamaloapan, ver.	Ing. Mario Rodríguez Muñoz Córdoba	Ingeniero Biomédico	16416	531.924.0031.03.01	Ultrasonógrafo básico.	3
Veracruz Sur	HG2MF32 MINATITLAN, VER SUR	Ignacio Zaragoza y centro mayor col. centro c.p. 94000, Orizaba, ver. ubicada a la vigen de Ixmiquilla	Ing. Mario Rodríguez Muñoz Córdoba	Ingeniero Biomédico	16416	531.924.0031.03.01	Ultrasonógrafo básico.	1
Veracruz Sur	HG2MF12 POTREHO, VER SUR	Av. ejército nacional municipio de Atoyac col. Potrero Nuevo C.P. 94950, (potrero nuevo), ver filo a fonda 7/24	Ing. Mario Rodríguez Muñoz Córdoba	Ingeniero Biomédico	16416	531.924.0031.03.01	Ultrasonógrafo básico.	1
Yucatán	HG2MF5 TIZMIN, YUC	Calle 47 X 45 S/N Col. Centro C.P. 97700, Tizimin, Yucatán	Ing. Ulises Tonatihu Amado Gómez	Coordinador Biomédico Delegacional	16416	531.924.0031.03.01	Ultrasonógrafo básico.	1
Yucatán	HG2MF3 MOTUL, YUC	Calle 26 No. 318 Col. Felipe Carrillo Puerto C.P. 97430, Motul de Carrillo Puerto, Motul, Yucatán	Ing. Ulises Tonatihu Amado Gómez	Coordinador Biomédico Delegacional	16416	531.924.0031.03.01	Ultrasonógrafo básico.	1
Zacatecas	HG21 ZACATECAS, ZAC	Instituto Alemán No. 45 Col. Centro C.P. 98000, Zacatecas, Zacatecas	Ing. Fernando Carlo Enriquez Ortiz	Coordinador Biomédico Delegacional	16416	531.924.0031.03.01	Ultrasonógrafo básico.	1
Chihuahua	HG2MF23	Protección Independencia Tecnológico Centro	Ing. Miguel Martínez Casaña	Jefe de Servicios Administrativos	16419	531.924.0031.03.01	Ultrasonógrafo Gineco-Obstétrico 2º Nivel	1
Colima	HG210 MANZANILLO, COL	Av. Paseo de las Garzas No. 29, Col. Solesares, Manzanillo, Colima C.P. 29859	Ing. Miguel Mir Sánchez	Ingeniero Biomédico	16419	531.924.0031.03.01	Ultrasonógrafo Gineco-Obstétrico 2º Nivel	1
Colima	HG2MF4 TECOMAN, COL	Colojo Militar No. 1 Col. Centro C.P. 28100, Tecoman, Colima	Ing. Miguel Mir Sánchez	Ingeniero Biomédico	16419	531.924.0031.03.01	Ultrasonógrafo Gineco-Obstétrico 2º Nivel	1
Durango	HG246 GOMEZ PALACIO, DGO	Calle de la Cruz y J.A. Castro Col. C.P. 37000, Gómez Palacio, Durango	Dr. Héctor Manuel González Simental	Coordinador Auxiliar de Atención Médica de Segundo Nivel	16419	531.924.0031.03.01	Ultrasonógrafo Gineco-Obstétrico 2º Nivel	2
Durango	HG2MF1 DURANGO, DGO	Prado Garza Esp. Avenida Normal Col. C.P. 34000, Durango, Durango	Dr. Héctor Manuel González Simental	Coordinador Auxiliar de Atención Médica de Segundo Nivel	16419	531.924.0031.03.01	Ultrasonógrafo Gineco-Obstétrico 2º Nivel	2
Hidalgo	UMAE HGO 23 MONTERREY, HID	Av. Constitución y Félix U. Gómez S/N, C.P. 64000, Monterrey, Nuevo León	Ing. Alan Villarreal Wong	Jefe de la División de Ingeniería Biomédica	16419	531.924.0031.03.01	Ultrasonógrafo Gineco-Obstétrico 2º Nivel	1
México	HG2194 EL MOLINITO, EDO MEX	Av. Gustavo Baz No. 25 Col. San Benito Naucalpan C.P. 53000, Ixtapalapa, Ixtapalapa, Edo. de México	Ing. Anuar Villarreal Wong	Ingeniero Biomédico Delegacional	16419	531.924.0031.03.01	Ultrasonógrafo Gineco-Obstétrico 2º Nivel	1
México	HG2194 EL MOLINITO, EDO MEX	Av. Boques de Los Olivos 101, C.P. 61301, La Goleta, Chero, Michoacán de Ocampo	Ing. Ray Bojorges Kur	Coordinador de Ingeniería Biomédica Delegacional	16419	531.924.0031.03.01	Ultrasonógrafo Gineco-Obstétrico 2º Nivel	1
México	HG23 SAN JUAN B TURTEPEC, OAX	Comisaría, Tlaxiaco, Valle Nacional S/N San Juan Bautista Tlaxiaco, Cp 68300 San Juan Bautista Tlaxiaco, San Juan Bautista, Tlaxiaco, Oaxaca	Ing. Ramón Alberto Morcanda Saucedo	Ingeniero Biomédico	16419	531.924.0031.03.01	Ultrasonógrafo Gineco-Obstétrico 2º Nivel	1
Sonora	HGP HERMOSILLO, SON	Av. Alvarez, Isidro Olvera Benito Juárez y Julio Sierra Col. Margarita, C.P. 83150 Hermosillo, Hermosillo, Sonora	Ing. Vanía Gabriela Fontes Hernández	Coordinadora Biomédica Delegacional	16419	531.924.0031.03.01	Ultrasonógrafo Gineco-Obstétrico 2º Nivel	1
Chiapas	HG22 Tuxtla Gutiérrez, CHI	Calle 11A, Oriente Norte Col. Tuxtla Gutiérrez Centro C.P. 29000, Tuxtla Gutiérrez, Chiapas	Ing. Guillermo Alberto Avendaño Arzola	Ingeniero Biomédico Delegacional	16424	531.924.0031.03.01	Ultrasonógrafo gineco-obstétrico tercer nivel	1
Hidalgo	UMAE HGO 4 SAN ANGEL, DF	Av. Río Magdalena No. 289 Entre Alvarado y El Hédico Col. Tlaxiaco, San Ángel C.P. 01090, Deleg. Álvaro Obregón, Bvd. Coahuila Num. 81 Col. Villa de las Flores C.P. 65710, México	Ing. Gustavo Perales Arroyo	Jefe de la División de Ingeniería Biomédica	16424	531.924.0031.03.01	Ultrasonógrafo gineco-obstétrico tercer nivel	2
México	HG236 COACALCO, EDO MEX	San Francisco Coacalco, Coacalco de Berriozábal, Edo. de México	Ing. Javier Rodríguez Casaña	Ingeniero Biomédico Delegacional	16424	531.924.0031.03.01	Ultrasonógrafo gineco-obstétrico tercer nivel	1
Quintana Roo	HGP2 CANCUN, O ROO	Av. José López Portillo Esquina Kabán S/N, Región 92, C.P. 77516, Cancun, Benito Juárez, Quintana Roo	Ing. Jaime Alfonso Magallán Lara	Coordinador Biomédico	16424	531.924.0031.03.01	Ultrasonógrafo gineco-obstétrico tercer nivel	1
Distrito Federal	HG224 FCO DEL PASO Y T, DF	Avil No. 144 Francisco del Paso y Troncoso Col. Granjas México C.P. 08400, Deleg. Miguel Alemán, Distrito Federal	Ing. Gustavo Adolfo Martínez Chávez	Ingeniero Biomédico Delegacional D.F. Sur	16313	531.065.0356.05.01	Unidad de Anestesia de alta especialidad	5



**DIRECCIÓN DE ADMINISTRACIÓN
UNIDAD DE ADQUISICIONES E INFRAESTRUCTURA
COORDINACIÓN DE ADQUISICIÓN DE BIENES Y CONTRATACIÓN DE SERVICIOS
COORDINACIÓN TÉCNICA DE ADQUISICIÓN DE BIENES DE INVERSIÓN Y ACTIVOS
DIVISIÓN DE EQUIPO Y MOBILIARIO MÉDICO**



MÉXICO
GOBIERNO DE LA REPÚBLICA

**ANEXO No. 1.4
GUÍA DE DISTRIBUCIÓN Y ADMINISTRADORES DE CONTRATO**

Clave	Distrito	Unidad de Adquisición	Nombre	Administrador de Contrato	Ciudad	Ciudad	Correo Electrónico	Folio	Clave	Unidad de Adquisición	Unidad de Adquisición de alta especialidad	Extensión
38	Distrito Federal Sur	HGZ30 IZTACALCO, DF SUR	Plutarco Elías Calles No. 475 Emilio Carranza Col. Santa Anita C.P. 06800, Delia, Iztacalco, Distrito Federal	Ing. Gustavo Adolfo Martínez Chávez	Ingeniero Biomédico Delegacional D.F. Sur		gustavo.martinez@imss.gob.mx	16313	531.053.0356.05.01	Unidad de Anestesia de alta especialidad	3	
38	Veracruz Norte	HGZ11 XALAPA, VER NTE	Lomas del Estado Entre Sebastián Camacho y Calle Nicolas Bravo, Col. Centro C.P. 91000, Xalapa-Enríquez, Xalapa, Veracruz de Ignacio de la Llave	Ing. Simón García Quiñero	Ingeniero Biomédico E2		simon.garcia@imss.gob.mx	16313	531.053.0356.05.01	Unidad de Anestesia de alta especialidad	1	
39	Baja California	UMF36-JIMBA TLAJUANA, BC	Av. Tecnológico y Lázaro Cárdenas No. 15100, Mesa de Oro, C.P. 22450, Tijuana, Baja California Norte	Ing. Héctor Bero Verdugo	Coordinador Biomédico Delegacional		hector.bero@imss.gob.mx	17409	531.053.0372.00.01	Unidad de anestesia intermedia	1	
39	Distrito Federal Norte	HGZ UMAM46 SN PEDRO XALPA DF N	Santiago Alvarado No. 300 Col. Ampliación Penedera Acazapotzalco C.P. 02710, Deleg. Acazapotzalco, Distrito Federal	Dr. Roberto Manuel Lireras Zamora	Coordinador Biomédico		roberto.lireras@imss.gob.mx	17409	531.053.0372.00.01	Unidad de anestesia intermedia	1	
39	Guerrero	HGZMF4 IGUALA, GRO	Carratera Nacional México - Acapulco Km. 198 Col. Centro C.P. 40000, Iguala, Guerrero	Ing. Cesar Alejandro Panigel Rodríguez	Coordinador de Ingeniería Biomédica		cesar.panigel@imss.gob.mx	17409	531.053.0372.00.01	Unidad de anestesia intermedia	2	
39	Guerrero	GRO	Puntapalacio, Guerrero	Ing. Cesar Alejandro Panigel Rodríguez	Coordinador de Ingeniería Biomédica		cesar.panigel@imss.gob.mx	17409	531.053.0372.00.01	Unidad de anestesia intermedia	2	
39	Hosp. Especialidades N° 2, Sonora	UMAE HEZ CHAI CD	Calle Prologación Hidalgo y Huesguay SN Col. C.P. 85130, Ciudad Obregon, Coahuila, Sonora	Ing. Pedro Jesús Villavicencio Cruz	Jefe de la División de Ingeniería Biomédica		pedro.villavicencio@imss.gob.mx	17409	531.053.0372.00.01	Unidad de anestesia intermedia	3	
39	Hosp. Gineco Obstétrica N° 3, C.M.N. La Raza	UMAE HGO 3 CHN LA RAZA	Cruz. Vallejo Esp. Antonio Valeriano Col. La Raza C.P. 02950, Deleg. Acazapotzalco, Distrito Federal	Ing. Jean Gabriel Osorio Parilla	Jefe de la División de Ingeniería Biomédica		juan.osoriotpp@imss.gob.mx	17409	531.053.0372.00.01	Unidad de anestesia intermedia	4	
39	Hosp. Traumatología y Ortopedia 21, Nuevo León	UMAE HTO 21 MONTERREY, NL	Av. Pino Suárez y 15 de Mayo, Col. Centro C.P. 64000, Monterrey, Monterrey, Nuevo León	Ing. Bertha Alicia Arroyo Castañeda	Jefe de la División de Ingeniería Biomédica		bertha.arroyo@imss.gob.mx	17409	531.053.0372.00.01	Unidad de anestesia intermedia	4	
39	Hosp. Traumatología y Ortopedia Lomas Verdes, EMEKXTE	UMAE HTO LOMAS VERDES, EMEKXTE	Superavida Lomas Verdes #52, Col. Sta Cruz Aztlán Neuzatlan de Juárez, C.P. 53150, Edo. de México	Lic. Enrique Albarán Vázquez	Director Administrativo de la UMAE		enrique.albaran@imss.gob.mx	17409	531.053.0372.00.01	Unidad de anestesia intermedia	1	
39	Michoacán	HGZMF4 ZAMORA, MICH	Av. Madero y Paseo de Los Américos SN, C.P. 59000, Zamora de Hidalgo, Zamora, Michoacán de Ocampo	Ing. Ruy Bojorges Kuri	Coordinador de Ingeniería Biomédica Delegacional		ruy.bojorges@imss.gob.mx	17409	531.053.0372.00.01	Unidad de anestesia intermedia	1	
39	Michoacán	HGZ 83 MORELIA, MICH	Av. Camellinas SN, Encina Sencos Flores C.P. 59070, Morelia, Morelia, Michoacán de Ocampo	Ing. Ruy Bojorges Kuri	Coordinador de Ingeniería Biomédica Delegacional		ruy.bojorges@imss.gob.mx	17409	531.053.0372.00.01	Unidad de anestesia intermedia	1	
39	Michoacán	HGZMF17 LOS REYES, MICH	Av. 16 de Septiembre 165, Centro C.P. 60900, Los Reyes de Sotahío, Los Reyes, Michoacán de Ocampo	Ing. Ruy Bojorges Kuri	Coordinador de Ingeniería Biomédica Delegacional		ruy.bojorges@imss.gob.mx	17409	531.053.0372.00.01	Unidad de anestesia intermedia	1	
39	Sinaloa	HGR1 CUIJACAN, SIN	Francisco Zarco y Andrade Col. Miguel Alemán C.P. 80200, Cuicuilán Rosales, Culiacán, Sinaloa	Ing. Oscar Antonio Rivera Salazar	Ingeniero Biomédico		oscar.riveras@imss.gob.mx	17409	531.053.0372.00.01	Unidad de anestesia intermedia	1	
39	Sonora	HGP HERMOSILLO, SON	Av. Morales, Isidro Olvera Benito Juárez y Justo Sierra Col. Morales, C.P. 83150 Hermosillo, Hermosillo, Sonora	Ing. Vanja Gabriela Fontes Hernández	Coordinadora Biomédica Delegacional		vanja.fontes@imss.gob.mx	17409	531.053.0372.00.01	Unidad de anestesia intermedia	1	
39	Tamaulipas	HEZ15 GUAMA CD REYNOSA, TAMPS	Bvd. Hidalgo 2000 Col. del Valle C.P. 88200, Reynosa, Tamaulipas, Tamaulipas	M.C. Héctor Antonio Gutiérrez Cárdenas	Coordinador de Ingeniería Biomédica		hector.gutierrez@imss.gob.mx	17409	531.053.0372.00.01	Unidad de anestesia intermedia	1	
39	Veracruz Norte	HGZ11 XALAPA, VER NTE	Lomas del Estado Entre Sebastián Camacho y Calle Nicolas Bravo, Col. Centro C.P. 91000, Xalapa-Enríquez, Xalapa, Veracruz de Ignacio de la Llave	Ing. Simón García Quiñero	Ingeniero Biomédico E2		simon.garcia@imss.gob.mx	17409	531.053.0372.00.01	Unidad de anestesia intermedia	1	
39	Veracruz Norte	UMF15 UMMA TELERRA, VER NTE	Carretera Federal México - Veracruz Km 13 Col. Valiente Díaz C.P. 91697, Veracruz, Veracruz de Ignacio de la Llave	Ing. Simón García Quiñero	Ingeniero Biomédico E2		simon.garcia@imss.gob.mx	17409	531.053.0372.00.01	Unidad de anestesia intermedia	1	
39	Yucatán	HGR12 MERIDA, YUC	Av. Colón Con Itz'at Col. García Ginerés C.P. 97070, Mérida, Mérida, Yucatán	Ing. Ulises Tomatliah Amado Gómez	Coordinador Biomédico Delegacional		ulises.amado@imss.gob.mx	17409	531.053.0372.00.01	Unidad de anestesia intermedia	1	
39	Yucatán	HGR 1 MERIDA, YUC	Calle 41 No. 639 X 34 Ex. Terminos El Fémh, Col. Industrial C.P. 97150, Mérida, Mérida, Yucatán	Ing. Ulises Tomatliah Amado Gómez	Coordinador Biomédico Delegacional		ulises.amado@imss.gob.mx	17409	531.053.0372.00.01	Unidad de anestesia intermedia	1	
39	Zacatecas	HGZ 1 ZACATECAS, ZAC	Inferior Alameda No. 45 Col. Centro C.P. 98000, Zacatecas, Zacatecas, Zacatecas	Ing. Fernando Carlo Enriquez Ortiz	Coordinador Biomédico Delegacional		fernando.enriquez@imss.gob.mx	17409	531.053.0372.00.01	Unidad de anestesia intermedia	1	
40	Aguaascalientes	HGZ1 AGUASCALIENTES, AGS	Bvd. José María Chávez No. 1202 Col. Fraccionamiento Lujánista C.P. 20270, Aguaascalientes, Aguaascalientes	Ing. Laura Martínez Yañez	Ingeniero Biomédico Delegacional		laura.martinez@imss.gob.mx	11795	531.328.0181.02.01	Unidad de electrociencia de uso general	1	
40	Aguaascalientes	HGZ2 AGUASCALIENTES, AGS	Av. de los Conos No. 102 Col. Fraccionamiento Opacaliente C.P. 20190, Aguaascalientes, Aguaascalientes	Ing. Laura Martínez Yañez	Ingeniero Biomédico Delegacional		laura.martinez@imss.gob.mx	11795	531.328.0181.02.01	Unidad de electrociencia de uso general	1	
40	Baja California Sur	HGZMF2 CD CONSTITUCION, BCS	Bvd. Agustín Obregon No. 200 Esquina Independencia Col. Fraccionamiento Real C.P. 23860, Cd. Constitución, Baja California Sur	Ing. Erick Elí Pamón Logan Huerta	Coordinador Biomédico Delegacional		erik.jogan@imss.gob.mx	11795	531.328.0181.02.01	Unidad de electrociencia de uso general	2	
40	Chihuahua	HGR11 CHIHUAHUA, CHIH	Av. Universidad y García Comé	Ing. Miguel Martínez Córdova	Jefe de Servicios Administrativos		miguel.martinez@imss.gob.mx	11795	531.328.0181.02.01	Unidad de electrociencia de uso general	5	
40	Durango	HGZMF1 DURANGO, DGO	Predio Conacos Est. Avenida Normal Col. C.P. 34000, Durango, Durango	Dr. Héctor Manuel González Simón	Coordinador Auxiliar de Atención Médica de Seguimiento Nivel		hector.gonzalez@imss.gob.mx	11795	531.328.0181.02.01	Unidad de electrociencia de uso general	3	
40	Guajuato	HGZMF3 SALAMANCA, GTO	Salamanca, Guajuato	Ing. Mónica Leticia Pacheco Ríos	Coordinador Biomédico Delegacional		monica.pacheco@imss.gob.mx	11795	531.328.0181.02.01	Unidad de electrociencia de uso general	2	
40	Guajuato	HGZS10 GUANAJUATO, GTO	Jardín del Cantón No. 17 Col. Centro C.P. 36000, Guanajuato, Guanajuato	Ing. Mónica Leticia Pacheco Ríos	Coordinador Biomédico Delegacional		monica.pacheco@imss.gob.mx	11795	531.328.0181.02.01	Unidad de electrociencia de uso general	2	
40	Hosp. Cardiología N° 34, Nuevo León	UMAE H CARDIOLOGIA 34, NTL	Av. Urquiza y Enf. María Camacho Col. Valle Verde 2o Sector C.P. 64350, Monterrey, Nuevo León	Lic. Eduardo Rangel García	Director Administrativo de la UMAE		eduardo.rangel@imss.gob.mx	11795	531.328.0181.02.01	Unidad de electrociencia de uso general	3	



**DIRECCIÓN DE ADMINISTRACIÓN
UNIDAD DE ADQUISICIONES E INFRAESTRUCTURA
COORDINACIÓN DE ADQUISICIÓN DE BIENES Y CONTRATACIÓN DE SERVICIOS
COORDINACIÓN TÉCNICA DE ADQUISICIÓN DE BIENES DE INVERSIÓN Y ACTIVOS
DIVISIÓN DE EQUIPO Y MOBILIARIO MÉDICO**



MÉXICO
GOBIERNO DE LA REPÚBLICA

**ANEXO No. 1.4
GUIA DE DISTRIBUCIÓN Y ADMINISTRADORES DE CONTRATO**

Bandas	Ortografía	Ubicaciones	Administradores de contrato	Cargos	Correo Electrónico	FEI	SA	Destino	Cantidad
42	Aguascalientes	HG2Z AGUASCALIENTES AGS	Ing. Laura Martínez Yañez	Ingeniero Biomédico Delegacional	laura.martinez@imss.gob.mx	11823	531.341.2479.03.01	Unidad radiológica portátil digital	1
42	Chiapas	HG2M1 TAPACHULA	Ing. Guillermo Alberto Avendaño Arzate	Ingeniero Biomédico Delegacional	guillermo.avendaño@imss.gob.mx	11823	531.341.2479.03.01	Unidad radiológica portátil digital	1
42	Chihuahua	HG2M11 CIUDAD DELICIAS, CHIHI	Ing. Miguel Martínez Cadena	Jefe de Servicios Administrativos	miguel.martinez@imss.gob.mx	11823	531.341.2479.03.01	Unidad radiológica portátil digital	1
42	Distrito Federal Norte	HGR25 ZARAGOZA, DF	Dr. Roberto Manuel Uñares Zamora	Coordinador Biomédico	roberto.urnares@imss.gob.mx	11823	531.341.2479.03.01	Unidad radiológica portátil digital	1
42	Distrito Federal Sur	HG21 GABRIEL MANCERA DF	Ing. Gustavo Adolfo Martínez Chávez	Ingeniero Biomédico Delegacional	gustavo.martinez@imss.gob.mx	11823	531.341.2479.03.01	Unidad radiológica portátil digital	1
42	Distrito Federal Sur	HG22A FCO DEL PASO Y T. DF	Ing. Gustavo Adolfo Martínez Chávez	Ingeniero Biomédico Delegacional	gustavo.martinez@imss.gob.mx	11823	531.341.2479.03.01	Unidad radiológica portátil digital	1
42	Distrito Federal Sur	HG21A VENADOS, DF SUR	Ing. Gustavo Adolfo Martínez Chávez	Ingeniero Biomédico Delegacional	gustavo.martinez@imss.gob.mx	11823	531.341.2479.03.01	Unidad radiológica portátil digital	1
42	Guerrero	HG2M13 CHILPANCIAGO, GRO	Ing. Cesar Alejandro Rangel Rodríguez	Coordinador de Ingeniería Biomédica	cesar.rangel@imss.gob.mx	11823	531.341.2479.03.01	Unidad radiológica portátil digital	1
42	Hosp. Cardiología C.M.I.N Siglo XXI	UMAE HICARDIOLOGIA C.M.I.N SXI	Ing. Alberto Saucedo Pérez	Jefe de la División de Ingeniería Biomédica	alberto.saucedo@imss.gob.mx	11823	531.341.2479.03.01	Unidad radiológica portátil digital	5
42	Hosp. Especialidades C.M.I.N La Paz	UMAE HE C.M.I.N LA PAZ	Ing. Jorge Rodríguez Chávez	Jefe de División de Ingeniería Biomédica	jorge.rodriguez@imss.gob.mx	11823	531.341.2479.03.01	Unidad radiológica portátil digital	1
42	Hosp. Especialidades N° 14, Veracruz	UMAE HE 14 CMVVER	Ing. Christopher Zárate Priego	Jefe de la División de Ingeniería Biomédica	christopher.zarate@imss.gob.mx	11823	531.341.2479.03.01	Unidad radiológica portátil digital	1
42	Hosp. Especialidades N° 71, Coahuila	UMAE HE 71 TORREON, COAH	Dr. Rafael Ortega González	Jefe de División de Ingeniería Biomédica	rafael.ortega@imss.gob.mx	11823	531.341.2479.03.01	Unidad radiológica portátil digital	1
42	Hosp. Especialidades, Jalisco	UMAE HESP OBLATOS CIMO, JAL	Ing. Álvaro Vetrucio Cornea	Jefe de la División de Ingeniería Biomédica	alvaro.vetrucio@imss.gob.mx	11823	531.341.2479.03.01	Unidad radiológica portátil digital	2
42	Hosp. Especialidades, Puebla	UMAE HESP OMMAG PUEBLA, PUE	Ing. Hans Isaac	Ingeniero Biomédico	hans.isaac@imss.gob.mx	11823	531.341.2479.03.01	Unidad radiológica portátil digital	1
42	Jalisco	HG2M28 CASMIRO	Ing. Christopher Guillermo Oliva Méndez	Ingeniero Biomédico	christopher.oliva@imss.gob.mx	11823	531.341.2479.03.01	Unidad radiológica portátil digital	1
42	Jalisco	HG2M28 CASMIRO	Ing. Christopher Guillermo Oliva Méndez	Ingeniero Biomédico	christopher.oliva@imss.gob.mx	11823	531.341.2479.03.01	Unidad radiológica portátil digital	1
42	Jalisco	CASITILLO, JAL	Ing. Adrián Becani Alquicira	Coordinadora Delegacional de Ingeniería Biomédica	adriana.becania@imss.gob.mx	11823	531.341.2479.03.01	Unidad radiológica portátil digital	1
42	Morelos	HG2M17 CUAUTLA, MOR	Ing. Óscar Gerardo Ruiz Miramontes	Ingeniero Biomédico Delegacional	oscar.ruiz@imss.gob.mx	11823	531.341.2479.03.01	Unidad radiológica portátil digital	1
42	Nayarit	HG21 TEPIC, NAY	Ing. Fabián Armenta Alonso	Coordinador Biomédico	fabian.alonso@imss.gob.mx	11823	531.341.2479.03.01	Unidad radiológica portátil digital	1
42	Nuevo León	HG217 MONTERREY, NL	Ing. Fabián Armenta Alonso	Coordinador Biomédico	fabian.alonso@imss.gob.mx	11823	531.341.2479.03.01	Unidad radiológica portátil digital	1
42	Nuevo León	HG2M15 SN NICOLAS DL GARZA, NL	Ing. Fabián Armenta Alonso	Coordinador Biomédico	fabian.alonso@imss.gob.mx	11823	531.341.2479.03.01	Unidad radiológica portátil digital	1
42	Nuevo León	HG2M15 MONTERREY, NL	Ing. Fabián Armenta Alonso	Coordinador Biomédico	fabian.alonso@imss.gob.mx	11823	531.341.2479.03.01	Unidad radiológica portátil digital	1
42	Oaxaca	HG21-UMAA OAXACA, OAX	Ing. Ramón Alberto Moncada Saucedo	Ingeniero Biomédico	ramon.moncada@imss.gob.mx	11823	531.341.2479.03.01	Unidad radiológica portátil digital	1
42	Quintana Roo	HG23 CANCUN Q ROO	Ing. Jaime Alfonso Magallán Lara	Coordinador Biomédico	jaime.magallon@imss.gob.mx	11823	531.341.2479.03.01	Unidad radiológica portátil digital	1
42	San Luis Potosí	HG2M1 SAN LUIS POTOSI, SLP	Ing. Livia Lizeth Tirado Escobedo	Coordinadora Delegacional de Ingeniería Biomédica	livia.lirado@imss.gob.mx	11823	531.341.2479.03.01	Unidad radiológica portátil digital	1
42	Sinaloa	HG2M28 COSTA RICA, SIN	Ing. Oscar Antonio Rivera Salazar	Ingeniero Biomédico	oscar.riveras@imss.gob.mx	11823	531.341.2479.03.01	Unidad radiológica portátil digital	1
42	Sinaloa	HG2M13 MAZATLAN, SIN	Ing. Oscar Antonio Rivera Salazar	Ingeniero Biomédico	oscar.riveras@imss.gob.mx	11823	531.341.2479.03.01	Unidad radiológica portátil digital	1
42	Veracruz Norte	HG211 XALAPA, VER NTE	Ing. Simón García Quintero	Ingeniero Biomédico E2	simon.garcia@imss.gob.mx	11823	531.341.2479.03.01	Unidad radiológica portátil digital	1
42	Veracruz Sur	HGR1 ORIZABA, VER SUR	Ing. Mario Rodrigo Muñoz Condova	Ingeniero Biomédico	mario.munoz@imss.gob.mx	11823	531.341.2479.03.01	Unidad radiológica portátil digital	1
42	Veracruz Sur	HGS233 TIERRA BLANCA, VER SUR	Ing. Mario Rodrigo Muñoz Condova	Ingeniero Biomédico	mario.munoz@imss.gob.mx	11823	531.341.2479.03.01	Unidad radiológica portátil digital	1
43	Aguascalientes	HG22 AGUASCALIENTES AGS	Ing. Laura Martínez Yañez	Ingeniero Biomédico Delegacional	laura.martinez@imss.gob.mx	12183	531.341.0972.03.01	Ventilador adulto-pediátrico	2



DIRECCIÓN DE ADMINISTRACIÓN
UNIDAD DE ADQUISICIONES E INFRAESTRUCTURA
COORDINACIÓN DE ADQUISICIÓN DE BIENES Y CONTRATACIÓN DE SERVICIOS
COORDINACIÓN TÉCNICA DE ADQUISICIÓN DE BIENES DE INVERSIÓN Y ACTIVOS
DIVISIÓN DE EQUIPO Y MOBILIARIO MÉDICO

ANEXOS

COMISIÓN DE LICITACIONES
INVERSIÓN DE CONTRATOS

ANEXO No. 14
GUÍA DE DISTRIBUCIÓN Y ADMINISTRACIÓN DEL EQUIPAMIENTO

Estado	Unidad Médica	Ubicación	Quemado	Administrador	Expte	Correo Electrónico	IMR	Fecha	Descripción	Cantidad
Baja California	HGZMF6 TECATE, BC	Av. Federico Ely y Av. Juárez No. 100 Col. Zona Norte C.P. 21400, Tecate, Baja California Norte	Ing. Héctor Baro Verdugo	Coordinador Biomédico Delegacional	hector_baro@imss.gob.mx	12183	531.941.0972.03.01	Ventilador adulto-pediátrico	1	
Baja California	HGPMF31 MEXICALI, BC	Calle G. y Av. Lendo s/n Col. Nueva C.P. 21100, Mexicali, Baja California Norte	Ing. Héctor Baro Verdugo	Coordinador Biomédico Delegacional	hector_baro@imss.gob.mx	12183	531.941.0972.03.01	Ventilador adulto-pediátrico	1	
Chiapas	HGZ22 Tuxtla Gutierrez, CHI	Calle 11A, Oriente Norte Col. Tuxtla Gutiérrez Centro C.P. 29000, Tuxtla Gutiérrez, Chiapas	Ing. Guillermo Alvarado Arzate	Ingeniero Biomédico Delegacional	guillermo.alvarado@imss.gob.mx	12183	531.941.0972.03.01	Ventilador adulto-pediátrico	5	
Chiapas	HGZMF1 Tapachula, CHI	Cametera Costera y Anillo Periférico s/n Col. Tapachula Centro C.P. 30700, Tapachula, Chiapas	Ing. Guillermo Alvarado Arzate	Ingeniero Biomédico Delegacional	guillermo.alvarado@imss.gob.mx	12183	531.941.0972.03.01	Ventilador adulto-pediátrico	5	
Chihuahua	HGZ26 Ciudad Juárez, CHI	Calle Juvenal Aragón Romo # 460 Norte Zona PRONAF	Ing. Miguel Martínez Cadena	Jefe de Servicios Administrativos	miguel.martinez@imss.gob.mx	12183	531.941.0972.03.01	Ventilador adulto-pediátrico	4	
Hidalgo	HGZMF6 Tepic del Rio, HID	Av. Melchor Ocampo No. 82 Col. Centro C.P. 42650, Tepic del Rio de Ocampo, Hidalgo	Ing. Edgar Acón Hernández Torres	Coordinador Biomédico Delegacional	edgar.hernandez@imss.gob.mx	12183	531.941.0972.03.01	Ventilador adulto-pediátrico	1	
Hosp. Especialidades C.M.N La Paz	UMAE H CAN LA PAZA	Setas y Zacaiche S/N Col. La Paz C.P. 02980, Deleg. Apatzingarico, Distrito Federal	Ing. Jorge Rodríguez Chávez	Jefe de División de Ingeniería Biomédica	jorge.rodriguez@imss.gob.mx	12183	531.941.0972.03.01	Ventilador adulto-pediátrico	1	
Hosp. Especialidades C.M.N Siglo XXI	UMAE H ESPECIALIDADES CMNSXXI	Av. Casuarinas No. 330 Entre Dr. Márquez y Eje 3 Sur Col. Doctores C.P. 06720, Deleg. Casuarinas, Distrito Federal	Ing. David Nava Rodríguez	Jefe de División de Ingeniería Biomédica	david.nava@imss.gob.mx	12183	531.941.0972.03.01	Ventilador adulto-pediátrico	6	
Hosp. Especialidades N° 14, Venecuz	UMAE H E14 CMNVER	Av. Casuarinas, Eje Casuarinas y Paullina S/N Col. Fomento Hogar C.P. 91610, Venecuz, Veracruz	Ing. Christopher Zárate Priego	Jefe de la División de Ingeniería Biomédica	christopher.zarate@imss.gob.mx	12183	531.341.0972.03.01	Ventilador adulto-pediátrico	3	
Hosp. Especialidades, Jalisco	UMAE HESP OBLATOS CMN, JAL	Carretera de la Llave No. 1000 Col. Oblatos C.P. 44323, Guadalupe, Jalisco	Ing. Álvaro Verdugo Correa	Jefe de la División de Ingeniería Biomédica	alvaro.verdugo@imss.gob.mx	12183	531.341.0972.03.01	Ventilador adulto-pediátrico	6	
Hosp. General C.M.N La Paz	UMAE HG CAN LA PAZA	Carretera de la Llave No. 1000 Col. Oblatos C.P. 44323, Guadalupe, Jalisco	Ing. José Luis Flores Bolaños	Jefe de la División de Ingeniería Biomédica	jose.flores@imss.gob.mx	12183	531.341.0972.03.01	Ventilador adulto-pediátrico	5	
Hosp. Pediatría C.M.N Siglo XXI	UMAE H PEDIATRIA CMNSXXI	Av. Casuarinas No. 330 Entre Dr. Márquez y Eje 3 Sur Col. Doctores C.P. 06720, Deleg. Casuarinas, Distrito Federal	Ing. José Rogelio Vargas Guerrero	Jefe del Departamento de Conservación y Servicio Generales Biomédica	jose.vargas@imss.gob.mx	12183	531.941.0972.03.01	Ventilador adulto-pediátrico	10	
Hosp. Traumatológicas, Magda. de las Salinas DF	UMAE HT MAGDALENA D LAS SALINA	Colector 15 SN Esp. Av. TP N. Col. Magdalena de las Salinas C.P. 07760, Deleg. Guatavaro A. Mexico, Distrito Federal	Ing. Adalán Hernández Román	Jefe de la División de Ingeniería Biomédica	adalan.hernandez@imss.gob.mx	12183	531.941.0972.03.01	Ventilador adulto-pediátrico	2	
Michoacán	HGZ2 Uruapan, MICH	Calleza Benito Juárez Esq Con. Villa SN Col. Liria Uruapan, Carretera Federal Uruapan-Los Reyes, C.P. 60050, Uruapan, Michoacán	Ing. Ruy Borges Kuri	Coordinador de Ingeniería Biomédica Delegacional	ruy.borges@imss.gob.mx	12183	531.941.0972.03.01	Ventilador adulto-pediátrico	1	
Michoacán	HGR1 Charo, MORELIA, MICH	Ave. Bosques de Los Olivos 101, C.P. 61301, La Gaceta, Charo, Michoacán de Ocampo	Ing. Ruy Borges Kuri	Coordinador de Ingeniería Biomédica Delegacional	ruy.borges@imss.gob.mx	12183	531.941.0972.03.01	Ventilador adulto-pediátrico	1	
Nayarit	HGZ1 Tepic, NAY	Av. Insurgentes No. 727 Villas de San Angel	Ing. Oliver Gerardo Ruiz Miramontes	Ingeniero Biomédico Delegacional	oliver.ruiz@imss.gob.mx	12183	531.941.0972.03.01	Ventilador adulto-pediátrico	4	
Nuevo León	HGSMF12 Linares, NL	Emilio Carranza y Niños Héroes S/N, C.P. 67700, Linares, Nuevo León	Ing. Fabián Armenta Alonso	Coordinador Biomédico	fabian.armenta@imss.gob.mx	12183	531.941.0972.03.01	Ventilador adulto-pediátrico	2	
Puebla	HGZ23 Tezuitlan, PUE	Av. Juárez No. 14 Col. Centro C.P. 73800, Tezuitlan, Tezuitlan, Puebla	Ing. Alberto Agustín Cancha Vilabobos	Ingeniero Biomédico Delegacional	alberto.cancha@imss.gob.mx	12183	531.941.0972.03.01	Ventilador adulto-pediátrico	3	
Puebla	HGZ15 Tehuacan, PUE	Av. Insurgentes No. 727 Villas de San Angel	Ing. Alberto Agustín Cancha Vilabobos	Ingeniero Biomédico Delegacional	alberto.cancha@imss.gob.mx	12183	531.941.0972.03.01	Ventilador adulto-pediátrico	2	
UMAE HGP 48 LEON, GTO	UMAE HGP 48 LEON, GTO	Av. México esquina Paseo de los Insurgentes Col. Los Paraisos C.P. 37230, León, Guanajuato	Ing. Mario Alberto Mondragón Juárez	Jefe de la División de Ingeniería Biomédica	mario.mondragon@imss.gob.mx	12183	531.941.0972.03.01	Ventilador adulto-pediátrico	10	
Veracruz Norte	HGZ11 Xalapa, VER NTE	Lomas del Estado Entre Sebastián Gamacho y Calle Nicolas Bravo, Col. Centro C.P. 91000, Xalapa-Enriquez, Xalapa, Veracruz de la Jirafza de La Llave	Ing. Simón García Quintero	Ingeniero Biomédico E2 Delegacional	simon.garcia@imss.gob.mx	12183	531.941.0972.03.01	Ventilador adulto-pediátrico	1	
Yucatán	HGR12 Merida, YUC	Av. Colón Con Irizac Col. García Ginerés C.P. 97070, Mérida, Yucatán	Ing. Ulises Tonatihu Venado Gómez	Coordinador Biomédico Delegacional	ulises.venado@imss.gob.mx	12183	531.941.0972.03.01	Ventilador adulto-pediátrico	1	
Yucatán	HGR1 Merida, YUC	Calle 41 No. 439 X 34 Ex. Terrazas El Fénix, Col. Industrial C.P. 97150, Mérida, Yucatán	Ing. Ulises Tonatihu Venado Gómez	Coordinador Biomédico Delegacional	ulises.venado@imss.gob.mx	12183	531.941.0972.03.01	Ventilador adulto-pediátrico	2	
Zacatecas	HGZ2 Fresnillo, ZAC	Av. Hidalgo No. 414 Col. Centro C.P. 99150, Fresnillo, Zacatecas	Ing. Fernando Carlo Enriquez Ortiz	Coordinador Biomédico Delegacional	fernando.enriquez@imss.gob.mx	12183	531.941.0972.03.01	Ventilador adulto-pediátrico	1	
Baja California	HGOMF1 Tijuana, BC	Bvd. Salinas y Fco Sarabia # 802 Col. Aviación C.P. 22014, Tijuana, Baja California Norte	Ing. Héctor Baro Verdugo	Coordinador Biomédico Delegacional	hector_baro@imss.gob.mx	16414	531.941.0972.03.01	Ventilador adulto-pediátrico neonatal	2	
Campeche	HGZMF1 Campeche, CAMP	Av. López Mateos por Telamontes y Quintana Roo Col. San Francisco de Campeche Centro C.P. 24000, Campeche, Campeche	Ing. Juan Alberto Basto Pacilla	Ingeniero Biomédico Delegacional	juan.basto@imss.gob.mx	16414	531.941.0972.03.01	Ventilador adulto-pediátrico neonatal	1	
Chihuahua	HGZMF1 Ciudad Delicias, CHI	Durango y Román Reyes Fracc. Torres del Sur Centro, CP 33000	Ing. Miguel Martínez Cadena	Jefe de Servicios Administrativos	miguel.martinez@imss.gob.mx	16414	531.941.0972.03.01	Ventilador adulto-pediátrico neonatal	1	
Chihuahua	CHI	Durango y Román Reyes Fracc. Torres del Sur	Ing. Miguel Martínez Cadena	Jefe de Servicios Administrativos	miguel.martinez@imss.gob.mx	16414	531.941.0972.03.01	Ventilador adulto-pediátrico neonatal	3	
Chihuahua	HGR1 Chihuahua, CHI	Av. Universidad y García Conde	Ing. Miguel Martínez Cadena	Jefe de Servicios Administrativos	miguel.martinez@imss.gob.mx	16414	531.941.0972.03.01	Ventilador adulto-pediátrico neonatal	5	
Coahuila	HGZ1 Saltillo, COAH	Cruz. Antonio Naranjo y Luis Gutiérrez Col. Zona Centro C.P. 25000, Saltillo, Coahuila	Ing. José Alberto López Chávez	Coordinador Biomédico Delegacional	jose.lopez@imss.gob.mx	16414	531.941.0972.03.01	Ventilador adulto-pediátrico neonatal	2	



DIRECCIÓN DE ADMINISTRACIÓN
UNIDAD DE ADQUISICIONES E INFRAESTRUCTURA
COORDINACIÓN DE ADQUISICIÓN DE BIENES Y CONTRATACIÓN DE SERVICIOS
COORDINACIÓN TÉCNICA DE ADQUISICIÓN DE BIENES DE INVERSIÓN Y ACTIVOS
DIVISIÓN DE EQUIPO Y MOBILIARIO MÉDICO



MÉXICO
GOBIERNO DE LA REPÚBLICA

ANEXO NO. 1.4
GUIA DE DISTRIBUCIÓN Y ADMINISTRADORES DE CONTRATO

Estado	Coordinación	Unidad	Nombre del Administrador	Cargo	Correo Electrónico	PHN	OTI	Comisión	Cantidad
Coahuila	HGZMF 2 SALTILLO, COAH	Blvd. Venustiano Carranza y Blvd. Hmoense Col. Fraccionamiento Risco C.P. 25270, Saltillo, Coahuila	Ing. José Alberto López Chávez	Coordinador Biomédico Delegacional	jose.lopezc@imss.gob.mx	16414	531.941.0980.03.01	Ventilador adulto-periátrico neonatal	3
Coahuila	HGZMF7 MONCLOVA, COAH	Blvd. Harold R. Pope Col. Centro C.P. 25700, Monclova, Coahuila	Ing. José Alberto López Chávez	Coordinador Biomédico Delegacional	jose.lopezc@imss.gob.mx	16414	531.941.0980.03.01	Ventilador adulto-periátrico neonatal	2
Distrito Federal Sur	HGZ47 VICENTE GUERRERO, DF SUR	Campaña del Ebarro S/N Esq. Celaya y Combate de Celaya Uni. Heb. Vicente Guerrero C.P. 09500, Deleg. Iztapalapa, Distrito Federal	Ing. Gustavo Adolfo Martínez Chávez	Ingeniero Biomédico Delegacional D.F. Sur	gustavo.martinez@imss.gob.mx	16414	531.941.0980.03.01	Ventilador adulto-periátrico neonatal	5
Durango	HGZ25 GOMEZ PALAÇO, DGO	Pabellón Durango Michoacán No. 106 Col. Centro C.P. 42800, Tula de Allende, Hidalgo	Dr. Héctor Manuel González Simental	Coordinador Auxiliar de Atención Médica de Segundo Nivel Delegacional	hector.gonzalez@imss.gob.mx	16414	531.941.0980.03.01	Ventilador adulto-periátrico neonatal	1
Hidalgo	HGZMF5 TULA DE ALLENDE, HGO	Fracc. Unidad Habitacional Tizayuca Col. C.P., Tizayuca, Hidalgo	Ing. Edgar Aarón Hernández Torres	Coordinador Biomédico Delegacional	edgar.hernandez@imss.gob.mx	16414	531.941.0980.03.01	Ventilador adulto-periátrico neonatal	1
Hidalgo	HG52 33 TIZAYUCA, HGO	Av. Lincoln y Ent. María Cardia Col. Valle Verde 2o Sector C.P. 46980, Monterrey, Nuevo León	Ing. Edgar Aarón Hernández Torres	Coordinador Biomédico Delegacional	edgar.hernandez@imss.gob.mx	16414	531.941.0980.03.01	Ventilador adulto-periátrico neonatal	5
Nuevo León	IMTY NE	Blvd. Adolfo López Mateos y Paseo de los Insurgentes Col. Los Paraisos C.P. 37250, León, Guanajuato	Lic. Eduardo Rangel García	Director Administrativo de la UIMAE Biomédica	eduardo.rangel@imss.gob.mx	16414	531.941.0980.03.01	Ventilador adulto-periátrico neonatal	1
Nuevo León	UIMAE H1 LEÓN, I. Guanajuato	Av. Chahuámuc No. 330 Entre Dr. Márquez y Eje 3 Sur Col. Doctores C.P. 06720, Deleg. Chahuámuc, Distrito Federal	Ing. Pedro Pozos Vázquez	Jefe de la División de Ingeniería Biomédica	pedro.pozos@imss.gob.mx	16414	531.941.0980.03.01	Ventilador adulto-periátrico neonatal	4
Nuevo León	UIMAE H PEDRATRIA CANSXXI NL	Av. Pino Suárez y 15 de Mayo Col. Centro C.P. 64000, Monterrey, Nuevo León	Ing. José Rogelio Vargas Guzmán	Jefe del Departamento de Conservación y Servicios Generales	jose.vargas@imss.gob.mx	16414	531.941.0980.03.01	Ventilador adulto-periátrico neonatal	1
Nuevo León	UIMAE HTO 21 MONTERREY, NL	Diagonal Defensores de La República y 6 Poniente S/N Col. Amer C.P. 72140, Heroica Puebla de Zaragoza, Puebla, Puebla	Ing. Bertha Alicia Arroyo Castañeda	Jefe de la División de Ingeniería Biomédica	bertha.arroyo@imss.gob.mx	16414	531.941.0980.03.01	Ventilador adulto-periátrico neonatal	1
Puebla	UIMAE HTO OMMAC PUEBLA, PUE	Av. Lázaro Cárdenas y 8 de Julio Col. Sector Juárez C.P. 44910, Guadaluajara, Jalisco	Ing. Rosalba García González	Jefe de la División de Ingeniería Biomédica	rosalba.garcia@imss.gob.mx	16414	531.941.0980.03.01	Ventilador adulto-periátrico neonatal	24
Jalisco	HGR46 LAZARO CARDENAS, JAL	Paseo Toluca No. 620 Oriente Col. Veritas C.P. 50140, Toluca de Lerdo, Toluca, Estado de México	Ing. Christopher Guillermo Oliva Nietus	Ingeniero Biomédico	christopher.oliva@imss.gob.mx	16414	531.941.0980.03.01	Ventilador adulto-periátrico neonatal	3
México Poniente	HGR220 TOLUCA, EDO MEX	Av. Lázaro Cárdenas S/N, Zatepec, Morelos, C.P. 62780	Ing. Amier Villarreal Wong	Ingeniero Biomédico Delegacional	amier.villarreal@imss.gob.mx	16414	531.941.0980.03.01	Ventilador adulto-periátrico neonatal	2
Morelos	HGZMF3 ZACATEPEC, MOR	Av. Lázaro Cárdenas S/N, Zatepec, Morelos, C.P. 62780	Ing. Adriana Becerra Alquicira	Coordinadora Delegacional de Ingeniería Biomédica	adriana.becerra@imss.gob.mx	16414	531.941.0980.03.01	Ventilador adulto-periátrico neonatal	9
Morelos	HGRMF1 PLAN DE AYALA, MOR	Av. Plan de Ayala 201, Esq. Av. Central Col. Flores Magón, C.P. 62450, Cuernavaca, Cuernavaca, Morelos	Ing. Adriana Becerra Alquicira	Coordinadora Delegacional de Ingeniería Biomédica	adriana.becerra@imss.gob.mx	16414	531.941.0980.03.01	Ventilador adulto-periátrico neonatal	1
Nuevo León	HGSMF11 MONTEMORELOS, NL	José Ma. Pared y Ballesteros C.P. 67500, Montemorelos, Montemorelos, Nuevo León	Ing. Fabián Armenta Alonso	Coordinador Biomédico	fabián.alonso@imss.gob.mx	16414	531.941.0980.03.01	Ventilador adulto-periátrico neonatal	3
Oaxaca	HGZ1-UJMAA OAXACA, OAX	Cdad. Héroes de Chapultepec 621 Col. Centro C.P. 68000, Oaxaca de Juárez, Oaxaca de Juárez, Oaxaca	Ing. Ramón Alberto Moncaña Saucedo	Ingeniero Biomédico	ramon.moncaña@imss.gob.mx	16414	531.941.0980.03.01	Ventilador adulto-periátrico neonatal	1
Oaxaca	UMF9 FELIPECARRILLO PUERTO ORO	Cdad. Guadalupe Victoria S/N Col. Ex-Hacienda El Timero C.P. 76136, Santiago de Querétaro, Querétaro, Querétaro	Ing. Juan Arturo Saenz López	Coordinador Delegacional de Biomédica	juan.zaencl@imss.gob.mx	16414	531.941.0980.03.01	Ventilador adulto-periátrico neonatal	4
Sinaloa	HGZ49 LOS MOCHIS, SIN	Blvd. López Mateos y Fuente de Mipán Col. Las Fuentes Juárez y Seguro Social S/N, Colonia Morillo, C.P. 83190 Hermosillo, Hermosillo, Sonora	Ing. Oscar Antonio Rivera Salazar Hernández	Ingeniero Biomédico	oscar.riveras@imss.gob.mx	16414	531.941.0980.03.01	Ventilador adulto-periátrico neonatal	4
Sonora	HG22 HERMOSILLO, SON	Huisanillo y Prolongación Guerrero, Col. Multifamiliares del Huisanillo, Hermosillo, Sonora	Ing. Yanira Gabriela Fontes Hernández	Coordinadora Biomédica Delegacional	yanira.fontes@imss.gob.mx	16414	531.941.0980.03.01	Ventilador adulto-periátrico neonatal	5
Sonora	HGR1 CD OBREGON, SON	Av. Universidad S/N, Col. Casa Blanca C.P. 66050, Villahermosa, Centro, Tabasco	Ing. Karim Tapia Quevedo	Coordinadora Biomédica Delegacional	karim.tapia@imss.gob.mx	16414	531.941.0980.03.01	Ventilador adulto-periátrico neonatal	2
Tabasco	HGZ46 VILLAHERMOSA, TAB	Calle Victoria y Reforma Col. Sector Centro C.P. 86000, Nuevo Laredo, Nuevo Laredo, Tamaulipas	MC. Héctor Antonio Gutiérrez Cárdena	Coordinador de Ingeniería Biomédica	hector.gutierrez@imss.gob.mx	16414	531.941.0980.03.01	Ventilador adulto-periátrico neonatal	2
Tamaulipas	HGZ1 NUEVO LAREDO, TAMPS	Nueva Laredo, Nuevo Laredo, Tamaulipas	MC. Héctor Antonio Gutiérrez Cárdena	Coordinador de Ingeniería Biomédica	hector.gutierrez@imss.gob.mx	16414	531.941.0980.03.01	Ventilador de alta frecuencia oscilatoria convencional	1
Tamaulipas	HGZ13 MATAMOROS, TAMPS	Calle G. y Ocampo y Hina 800 Col. Zona Centro C.P. 87300, Heroica Matamoros, Matamoros, Tamaulipas	Ing. Héctor Baro Verdugo	Coordinador Biomédico Delegacional	hector.baro@imss.gob.mx	16655	531.941.1012.01.01	Ventilador de alta frecuencia oscilatoria convencional	1
Baja California	HGRMF31 MEXICALI, BC	Calle G. y Av. Lerdo s/n Col. Nueva C.P. 21100, Mexicali, Baja California Norte	Ing. Héctor Baro Verdugo	Coordinador Biomédico Delegacional	hector.baro@imss.gob.mx	16655	531.941.1012.01.01	Ventilador de alta frecuencia oscilatoria convencional	3
Hosp. Gineco Obstétrica N° 3, C.M.N La Plaza	UIMAE HGO 3 CHIN LA RAZA	Cdad. Vallejo Esq. Antonio Valeriano Col. La Raza C.P. 02390, Deleg. Azcapotzalco, Distrito Federal	Ing. Juan Gabriel Osorio Penala Nietus	Jefe de la División de Ingeniería Biomédica	juan.osorio@imss.gob.mx	16655	531.941.1012.01.01	Ventilador de alta frecuencia oscilatoria convencional	1
Jalisco	HGZ21 TEPATITLAN, JAL	Cerro de Picoaches 852 Col. Jardines Oriente C.P. 47680, Tepic, Jalisco	Ing. Christopher Guillermo Oliva Nietus	Ingeniero Biomédico	christopher.oliva@imss.gob.mx	16655	531.941.1012.01.01	Ventilador de alta frecuencia oscilatoria convencional	2
Jalisco	HGR45 LOS AYALA, GUAD, JAL	San Felipe No. 1014 Col. Sector Hidalgo C.P. 44290, Guadaluajara, Jalisco	Ing. Christopher Guillermo Oliva Nietus	Ingeniero Biomédico	christopher.oliva@imss.gob.mx	16655	531.941.1012.01.01	Ventilador de alta frecuencia oscilatoria convencional	1
Jalisco	HGR46 LAZARO CARDENAS, JAL	Av. Lázaro Cárdenas y 8 de Julio Col. Sector Juárez C.P. 44910, Guadaluajara, Jalisco	Ing. Christopher Guillermo Oliva Nietus	Ingeniero Biomédico	christopher.oliva@imss.gob.mx	16655	531.941.1012.01.01	Ventilador de alta frecuencia oscilatoria convencional	1

ANEXOS



DIRECCIÓN DE ADMINISTRACIÓN E INFRAESTRUCTURA COORDINACIÓN DE ADQUISICIÓN DE BIENES Y CONTRATACIÓN DE SERVICIOS COORDINACIÓN TÉCNICA DE ADQUISICIÓN DE BIENES DE INVERSIÓN Y ACTIVOS DIVISIÓN DE EQUIPO Y MOBILIARIO MÉDICO

ANEXO No. 14

CALIA DE DISTRIBUCIÓN Y ADMINISTRACIÓN DE EQUIPO MÉDICO

Estado	Unidad	Descripción	Responsable	Categoría	Correo Electrónico	Presupuesto	Modalidad	Observaciones
45	UMAE HEDIDATRIA OBLACINOC, JAL	Badajón Domínguez No. 735 Col. Independencia Oriente C.P. 44100, Guadalupe, Jalisco	Dr. Ana Ruth Hernández Cervantes	Director Médico	ana.hernandez@imss.gob.mx	18655	18655	Verificador de alta frecuencia con modo
46	H62M2F EL SALTO, DGO	Cerro del Fortín s/n. Col. C.P. 34850, Pueblo Nuevo, Durango	Dr. Héctor Manuel González Sampedro	Coordinador Auxiliar de Atención Médica de Segundo Nivel	hector.gonzalez@imss.gob.mx	20530	20530	Verificador de traslado neonatal
46	H621 UMMA OMACA, OAX	Casa de Juárez, Oaxaca de Juárez, Oaxaca	Ing. Ramón Alberto Meneada Saucedo	Ingeniero Biomédico	ramon.meneada@imss.gob.mx	20530	20530	Verificador de traslado neonatal
46	HG23 SN JUAN B TUXTEPEC, OAX	Carretera Tuxtla - Valle Nacional S/N San Juan Bautista San Juan Bautista, Oaxaca	Ing. Ramón Alberto Meneada Saucedo	Ingeniero Biomédico	ramon.meneada@imss.gob.mx	20530	20530	Verificador de traslado neonatal
48	HG2MFI SAN LUIS POTOSI, SLP	Av. Nicolás Zapata 253 Pedro Moreno y Tomas Esteva Col. Centro C.P. 78280, San Luis Potosí, San Luis Potosí, San Luis Potosí	Ing. Linda Lizeth Trabelo Escobosa	Coordinadora Delegacional de Ingeniería Biomédica	linda.trabelo@imss.gob.mx	20530	20530	Verificador de traslado neonatal
46	HGR1 MERIDA, YUC	Carretera 41 No. 439 X 34 Ex Terrenos El Financ, Col. Industrial C.P. 97150, Mérida, Mérida, Yucatán	Ing. Ulises Tonatlihu Amado Gómez Arzate	Coordinador Biomédico Delegacional	ulises.amado@imss.gob.mx	20530	20530	Verificador de traslado neonatal
47	HGS2MFI5 TONALA, CHIAPAS	Av. Prologación Hidalgo s/n. Col. Centro C.P. 30500, Tonala, Chiapas	Ing. Guillermo Alberto Aveniñedo Arzate	Ingeniero Biomédico Delegacional	guillermo.aveninzor@imss.gob.mx	12190	12190	Verificador de traslado pediatría-adulto.
47	HGS2MFI9 HUATLA, CHIAPAS	Av. Niños Héroes s/n. Col. Huatla Centro C.P. 30640, Huatla, Chiapas	Ing. Miguel Martínez Cadena Arzate	Ingeniero Biomédico Delegacional	miguel.martinez@imss.gob.mx	12190	12190	Verificador de traslado pediatría-adulto.
47	HGS2MFI11 CUADRO VELTICAS, CHIH	Av. Río Conchos, Sector Poniente s/n Col. Cd Delicias Centro, CP 33000	Ing. Miguel Martínez Cadena Arzate	Jefe de Servicios Administrativos	miguel.martinez@imss.gob.mx	12190	12190	Verificador de traslado pediatría-adulto.
47	HGR1 CHIHUAHUA, CHH	Av Universidad y García Conde	Ing. Miguel Martínez Cadena Arzate	Jefe de Servicios Administrativos	miguel.martinez@imss.gob.mx	12190	12190	Verificador de traslado pediatría-adulto.
47	HGS2MFI8 SAN ANGELES, DF SUR	Río Magdalena No. 289 Entre Almirante E Hidalgo Col. Tizapán San Ángel C.P. 07090, Deleg. Álvaro Obregón, Distrito Federal	Ing. Gustavo Adolfo Martínez Chávez	Ingeniero Biomédico Delegacional D.F. Sur	gustavo.martinez@imss.gob.mx	12190	12190	Verificador de traslado pediatría-adulto.
47	HGS2A FOO DEL PASO Y T, DF SUR	Av. de la República No. 144 Francisco del Paso y Troncoso Col. Granjas México C.P. 09400, Deleg. Iztacalco, Distrito Federal	Ing. Gustavo Adolfo Martínez Chávez	Ingeniero Biomédico Delegacional D.F. Sur	gustavo.martinez@imss.gob.mx	12190	12190	Verificador de traslado pediatría-adulto.
47	HGS2MFI2 RAPUATO, GTO	Av. de la Relación No. 307 Fraccionamiento Garmez C.P. 36500, Irapuato, Guanajuato	Ing. Mónica Leticia Pacheco Ríos	Coordinador Biomédico Delegacional	monica.pacheco@imss.gob.mx	12190	12190	Verificador de traslado pediatría-adulto.
47	HGS2MFI3 SALAMANCA, GTO	Bvd. Miraflores esq. López Velasco Col. San Pedro C.P. 36740, Salamanca, Guanajuato	Ing. Mónica Leticia Pacheco Ríos	Coordinador Biomédico Delegacional	monica.pacheco@imss.gob.mx	12190	12190	Verificador de traslado pediatría-adulto.
47	HGS2MFI6 CD SAHAGUN, HGO	Av. Circunvalación y Pemilón Norte s/n Col. Centro C.P. 43090, Tepic, Jalisco	Ing. Edgar Aarón Hernández Torres	Coordinador Biomédico Delegacional	edgar.hernandez@imss.gob.mx	12190	12190	Verificador de traslado pediatría-adulto.
47	HGS2 TLANCINGO, HGO	Prologación, Gobierno s/n número y Carretera México-Tehuacan, Colonia Centro, 49000	Ing. Edgar Aarón Hernández Torres	Coordinador Biomédico Delegacional	edgar.hernandez@imss.gob.mx	12190	12190	Verificador de traslado pediatría-adulto.
47	HGS2MFI1 PACHUCA, HGO	Av. México No. 407 Col. Chapetines C.P. 42060, Pachuca de Soto, Hidalgo	Ing. Edgar Aarón Hernández Torres	Coordinador Biomédico Delegacional	edgar.hernandez@imss.gob.mx	12190	12190	Verificador de traslado pediatría-adulto.
47	HGS2MFI17 LOS REYES, MICH	Av. Melchor Ocampo No. 32 Col. Centro C.P. 42650, Tepic del Río de Ocampo, Hidalgo	Ing. Edgar Aarón Hernández Torres	Coordinador Biomédico Delegacional	edgar.hernandez@imss.gob.mx	12190	12190	Verificador de traslado pediatría-adulto.
47	HGS2 33 TIZAYUCA, HGO	Procc. Único Habitacional Tizayuca Col. C.P., Tizayuca, Hidalgo	Ing. Edgar Aarón Hernández Torres	Coordinador Biomédico Delegacional	edgar.hernandez@imss.gob.mx	12190	12190	Verificador de traslado pediatría-adulto.
47	HGS2 TLANCINGO, HGO	Prologación, Gobierno s/n número y Carretera México-Tehuacan, Colonia Centro, 49000	Ing. José Luis Flores Bolaños	Jefe de la División Biomédica	jose.flores@imss.gob.mx	12190	12190	Verificador de traslado pediatría-adulto.
47	UMAE HG CANI LA PRAZA	Carretera, Guerrero s/n número y Carretera México-Tehuacan, Colonia Centro, 49000	Ing. Anuar Villarreal Wong	Ingeniero Biomédico Delegacional	anuar.villarreal@imss.gob.mx	12190	12190	Verificador de traslado pediatría-adulto.
47	HGS2MFI18 LOS REYES, MICH	Av. Gustavo Baz No. 28 Col. San Bartolomé Neutroalpin C.P. 53000, Irapuato, Guanajuato, Edo. de México	Ing. Ruy Bojorges Kuri	Coordinador de Ingeniería Biomédica Delegacional	ruy.bojorges@imss.gob.mx	12190	12190	Verificador de traslado pediatría-adulto.
47	HGR1 CHIHUAHUA, CHH	Av. Camelinas S/N, Esquina Sarzón Flores C.P. 59070, Morelia, Morelia, Michoacán de Ocampo	Ing. Ruy Bojorges Kuri	Coordinador de Ingeniería Biomédica Delegacional	ruy.bojorges@imss.gob.mx	12190	12190	Verificador de traslado pediatría-adulto.
47	HGR1 CHIHUAHUA, CHH	Av. 16 de Septiembre 165, Centro C.P. 60300, Los Reyes de Sayago, Los Reyes, Michoacán de Ocampo	Ing. Ruy Bojorges Kuri	Coordinador de Ingeniería Biomédica Delegacional	ruy.bojorges@imss.gob.mx	12190	12190	Verificador de traslado pediatría-adulto.
47	HGR1 CHIHUAHUA, CHH	Av. Barques de Los Orens 101, C.P. 61301, La Gobieta, Chgo, Michoacán de Ocampo	Ing. Ruy Bojorges Kuri	Coordinador de Ingeniería Biomédica Delegacional	ruy.bojorges@imss.gob.mx	12190	12190	Verificador de traslado pediatría-adulto.
47	HGS23 TEZUJUAN, PUE	Av. Juárez No. 14 Col. Centro C.P. 73900, Tezcuaján, Puebla	Ing. Alberto Agrafin García Villalobos	Ingeniero Biomédico Delegacional	alberto.carrillo@imss.gob.mx	12190	12190	Verificador de traslado pediatría-adulto.
47	HGS215 TEHUACAN, PUE	Paseo de Las Américas S/N y Av. González Col. San Nicolás Tezcuaján, C.P. 75720, Tehuacán, Tehuacan, Puebla	Ing. Alberto Agrafin García Villalobos	Ingeniero Biomédico Delegacional	alberto.carrillo@imss.gob.mx	12190	12190	Verificador de traslado pediatría-adulto.
47	HGS2MFI2 SAN LUIS POTOSI, SLP	Melchor Ocampo y Benigno Arriaga Col. Moderna C.P. 78250, San Luis Potosí, San Luis Potosí, San Luis Potosí	Ing. Linda Lizeth Trabelo Escobosa	Coordinadora Delegacional de Ingeniería Biomédica	linda.trabelo@imss.gob.mx	12190	12190	Verificador de traslado pediatría-adulto.
47	HGS2 FRESNILLO, ZAC	Av. Hidalgo No. 414 Col. Centro C.P. 89150, Fresnillo, Fresnillo, Zacatecas	Ing. Fernando Carlo Enriquez Ortiz	Coordinador Biomédico Delegacional	fernando.enriquez@imss.gob.mx	12190	12190	Verificador de traslado pediatría-adulto.
48	HGO15 CHIHUAHUA, CHH	Prolog Av. División del Norte s/n y Calle 59, Col. Santo Niño, CP. 31200, Chihuahua	Ing. Miguel Martínez Cadena Arzate	Jefe de Servicios Administrativos	miguel.martinez@imss.gob.mx	12188	12188	Verificador neonatal para cuidados intensivos
48	HGS2MFI1 PACHUCA, HGO	Av. México No. 407 Col. Chapetines C.P. 42060, Pachuca de Soto, Hidalgo	Ing. Edgar Aarón Hernández Torres	Coordinador Biomédico Delegacional	edgar.hernandez@imss.gob.mx	12188	12188	Verificador neonatal para cuidados intensivos



DIRECCIÓN DE ADMINISTRACIÓN
UNIDAD DE ADQUISICIONES E INFRAESTRUCTURA
COORDINACIÓN DE ADQUISICIÓN DE BIENES Y CONTRATACIÓN DE SERVICIOS
COORDINACIÓN TÉCNICA DE ADQUISICIÓN DE BIENES DE INVERSIÓN Y ACTIVOS
DIVISIÓN DE EQUIPO Y MOBILIARIO MÉDICO



MÉXICO
GOBIERNO DE LA REPÚBLICA

ANEXO No. 1.4
GUIA DE DISTRIBUCIÓN Y ADMINISTRADORES DE CONTRATO

Estado	Unidad	Unidad de Costo	Partido	Administrador de Contrato	Ceza	Correo Electrónico	PRE	Sal	Empleados	Destinatario	Cantida
Jalisco	Hosp. General de Especialidad, Jalisco	H01-01	Guadalupe Victoria No. 771 Col. Independencia Oriente C.P. 44100, Guadalajara, Jalisco	Ing. Oscar Eliazar González Cazares	Unidad de la División de Ingeniería Biomédica	ocscar.gonzalez@imss.gob.mx	12188	531,941,004.8,01.01	Ventilador intensivos	neonatal para cuidados	6
Oaxaca	H021-UMAA OAXACA, OAX	H021-01	Ciudad de las Américas S/Ny Av. Getsemani Col. San Nicolás Teñizintla, C.P. 75720, Tehuacán, Tehuacan, Puebla	Ing. Ramón Alberto Moncada Saucedo	Ingeniero Biomédico	ramon.moncada@imss.gob.mx	12188	531,941,004.8,01.01	Ventilador intensivos	neonatal para cuidados	1
Puebla	H0215 TEHUACAN, PUE	H0215-01	Lomas del Estado Entre Sebastián Comacho y Calle Nicolás Bravo, Col. Centro C.P. 91003, Xalapa-Enríquez, Xalapa, Veracruz de Ignacio de la Llave	Ing. Alberto Agustín Candia Velazquez	Ingeniero Biomédico Delegacional	alberto.candia@imss.gob.mx	12188	531,941,004.8,01.01	Ventilador intensivos	neonatal para cuidados	1
Veracruz Norte	H0211 XALAPA, VER NTE	H0211-01	Veracruz de Ignacio de la Llave	Ing. Simón García Quintero	Ingeniero Biomédico E2	simon.garcia@imss.gob.mx	12188	531,941,004.8,01.01	Ventilador intensivos	neonatal para cuidados	2
Veracruz Norte	H02MF24 POZA RICA, VER NTE	H02MF24-01	Naranjo y Heloma S/N Col. Laredo C.P. 93260, Poza Rica de Hidalgo, Veracruz de Ignacio de la Llave	Ing. Simón García Quintero	Ingeniero Biomédico E2	simon.garcia@imss.gob.mx	12188	531,941,004.8,01.01	Ventilador intensivos	neonatal para cuidados	2
Veracruz Norte	H02MF28 MARTINEZ DEL TORRE, VN	H02MF28-01	Av. Soledad No. 817, Col. Soledad C.P. 93610, Martínez de la Torre, Veracruz de la Llave	Ing. Simón García Quintero	Ingeniero Biomédico E2	simon.garcia@imss.gob.mx	12188	531,941,004.8,01.01	Ventilador intensivos	neonatal para cuidados	1
Zacatecas	H022 FRESNILLO, ZAC	H022-01	Av. Hidalgo No. 414 Col. Centro C.P. 99150, Fresnillo, Fresnillo, Zacatecas	Ing. Fernando Carlo Enriquez Ortiz	Coordinador Biomédico Delegacional	fernando.enriquez@imss.gob.mx	12188	531,941,004.8,01.01	Ventilador intensivos	neonatal para cuidados	1

1,772

Handwritten mark



ANEXOS
DIVISION DE CONTRATOS

Dirección: Prestaciones Médicas
Unidad de Atención Médica
Coordinación de Planeación
de Infraestructura Médica
División de Equipamiento Médico



No. 34.

DICE:

CEDULA DE DESCRIPCIÓN DEL ARTICULO:

Partida 35
ULTRASONOGRAFO BÁSICO
Clave SAI: 531.924.0031.03.01
Clave PREI: 000000000016416

2.4.4. Con capacidad de crecimiento de Doppler continuo con velocidad PRF de 40,000 Hz o mayor.

DEBE DECIR:

CEDULA DE DESCRIPCIÓN DEL ARTICULO:

Partida 35
ULTRASONOGRAFO BÁSICO
Clave SAI: 531.924.0031.03.01
Clave PREI: 000000000016416

Se modifica

2.4.4. Doppler continuo con velocidad PRF de 40,000 Hz o mayor.

35.

CEDULA DE DESCRIPCIÓN DE ARTICULO

Partida 38
UNIDAD DE ANESTESIA DE ALTA ESPECIALIDAD
CLAVE SAI: 531.053.0356.05.01
CLAVE PREI: 000000000016313

2.2.1 Suministrar dos vaporizadores (Indicar marca y modelo):
2.2.1.1 Desflurano.
2.2.1.2 Isoflurano o sevoflurano (a elección de la Unidad)

CEDULA DE DESCRIPCIÓN DE ARTICULO

Partida 38
UNIDAD DE ANESTESIA DE ALTA ESPECIALIDAD
CLAVE SAI: 531.053.0356.05.01
CLAVE PREI: 000000000016313

2.2.1 Suministrar dos vaporizadores, a elección de la Unidad (Indicar marca y modelo), de

PARTIDA	DELEGACION	UNIDAD MEDICA	AGENTE ANESTESICO
38	Alta Especialidad	Unidad de Alta Especialidad	Desflurano
38	Alta Especialidad	Unidad de Alta Especialidad	Isoflurano
38	Alta Especialidad	Unidad de Alta Especialidad	Sevoflurano

36.

CEDULA DE DESCRIPCIÓN DE ARTICULO

Partida 39
UNIDAD DE ANESTESIA INTERMEDIA
CLAVE SAI: 531.053.0372.00.01
CLAVE PREI: 000000000017409

CEDULA DE DESCRIPCIÓN DE ARTICULO

Partida 39
UNIDAD DE ANESTESIA INTERMEDIA
CLAVE SAI: 531.053.0372.00.01
CLAVE PREI: 000000000017409

S

I

Z

T

E

X

T

O

0



ANEXOS
DIRECCIÓN DE CONTRATOS

Restricciones Médicas
Unidad de Atención Médica
Coordinación de Planeación
de Infraestructura Médica
División de Equipamiento Médico



No.

DICE

DEBE DECIR

Partida	FEDE	SMI	GRUPO	CANTIDAD	VISTA	DEMONSTRACIÓN	EC	EFECTIVA	INFRAESTRUCTURA	EXHIBICIÓN	RESTRICCIÓN	GRUPO	TIEMPO DE ENTREGA/DIAS			
7	16364	531.632.0554.03.01	Central de monitoreo para multiples camas, ocho camas.	10	No Req.	No Req.	No Req.	SI Req.	No Req.	No Req.	No Req.	SI Req.	SI Req.	SI Req.	90	Electrónica Médica
19	11824	531.341.2487.03.01	Mastografía digital campo completo.	30	SI Req.	No Req.	No Req.	SI Req.	SI Req.	No Req.	No Req.	SI Req.	SI Req.	SI Req.	90	Imagen
40	11795	531.328.0181.02.01	Unidad de electrocuglia de uso general.	1	No Req.	No Req.	No Req.	SI Req.	No Req.	No Req.	No Req.	SI Req.	SI Req.	SI Req.	90	Quirófano
42	11823	531.341.2479.03.01	Unidad radiologica portatil. Equipo de rayos x movil.	2	No Req.	No Req.	No Req.	SI Req.	SI Req.	No Req.	No Req.	SI Req.	SI Req.	SI Req.	90	Imagen

Partida	FEDE	SMI	GRUPO	CANTIDAD	VISTA	DEMONSTRACIÓN	EC	EFECTIVA	INFRAESTRUCTURA	EXHIBICIÓN	RESTRICCIÓN	GRUPO	TIEMPO DE ENTREGA/DIAS			
7	16364	531.632.0554.03.01	Central de monitoreo para multiples camas, ocho camas.	10	No Req.	No Req.	No Req.	SI Req.	No Req.	No Req.	No Req.	SI Req.	SI Req.	SI Req.	90	Electrónica Médica
19	11824	531.341.2487.03.01	Mastografía digital campo completo.	30	SI Req.	No Req.	No Req.	SI Req.	SI Req.	No Req.	No Req.	SI Req.	SI Req.	SI Req.	90	Imagen

Handwritten signature and initials

Handwritten signature and initials



DEBE DECIR:


No.	DICE:	DEBE DECIR:
40	Unidad de electrocirugía de uso general.	90 Quirófano
42	Unidad radiológica portátil. Equipo de rayos x móvil.	90 Imagen

ANEXO No. 1.4
GUÍA DE DISTRIBUCIÓN Y ADMINISTRADORES DE CONTRATO

Partida	Delegación	Unidad Médica	Domicilio	Administrador de Contrato	Cargo	Correo Electrónico	PREI	SAI	Descripción	Cantidad
7	UMAE HPEDIATRIA OBLACMINOC,JAL	UMAE HPEDIATRIA OBLACMINOC,JAL	Belisario Domínguez No. 735 Col. Independencia Oriente C.P. 44100, Guadalaajara, Jalisco	Dra. Ana Ruth Hernández Cervantes	Director Médico	ana.hernandez@imss.gob.mx	16364	531.632.0554.03.01	Central de monitoreo para múltiples camas, ocho camas.	3
7	UMAE HPEDIATRIA OBLACMINOC,JAL	UMAE HPEDIATRIA OBLACMINOC,JAL	Belisario Domínguez No. 735 Col. Independencia Oriente C.P. 44100, Guadalaajara, Jalisco	Dra. Ana Ruth Hernández Cervantes	Director Médico	ana.hernandez@imss.gob.mx	16364	531.632.0554.03.01	Central de monitoreo para múltiples camas, ocho camas.	0

ANEXO 1.6
CRITERIOS DE "EVALUACIÓN DE CAPACIDAD DEL LICITANTE, EXPERIENCIA Y ESPECIALIDAD Y CUMPLIMIENTO DE CONTRATOS"

Criterios de Evaluación	Deberá asentar los bienes amparados en el Contrato y/o
INSTRUCTIVO DE LLENADO	INSTRUCTIVO DE LLENADO
(9) Descripción del bien	Deberá asentar los bienes amparados en el Contrato y/o



ANEXO No. 1.7
Acta Administrativa Circunstanciada de Entrega, Recepción, Instalación, Puesta en Operación y Capacitación de Bienes de Inversión

Número consecutivo de acta: _____ año: _____
Hoja _____ de _____

En la Ciudad de _____, siendo las _____ horas del día: _____ del mes: _____ del año _____, en la Unidad Médica _____, en presencia de los servidores públicos del Instituto Mexicano del Seguro Social y el(los) representante(s) de la empresa _____, se levanta la presente acta a fin de hacer constar la **RECEPCIÓN, INSTALACIÓN, PUESTA EN OPERACIÓN Y CAPACITACION DEL(LOS) BIEN(ES)** con las especificaciones que se detallan a continuación:

(NOTA IMPORTANTE: En caso de detectarse algún incumplimiento o circunstancia que impida la recepción a entera satisfacción del instituto, de acuerdo a lo establecido en el contrato que ampara la adquisición del bien, deberá procederse al levantamiento del Acta Circunstanciada de Rechazo de los bienes).

Descripción general del(los) bien(es) recibidos:

Equipos							
Nombre	Marca	Modelo	Número serie	Cantidad	Clave SAI	Clave PREI	Servicio de ubicación final del equipo

Equipos Accesorios*					
Nombre	Marca	Modelo	Número serie	Cantidad	Servicio de ubicación final del equipo

*Con todos los equipos acompañan al equipo principal para su funcionamiento Ejemplo: Un tomógrafo se acompaña de una estación de trabajo, inyector de medio de contraste, impresora de placas, etc., siendo estos últimos equipos accesorios.


Proceso de adquisición:	Contrato Número:	Fincado a la empresa:	Domicilio de la empresa:	Teléfono de la empresa:	Correo electrónico de la empresa:

Se procedió a la verificación de los siguientes aspectos, de conformidad con el contrato de referencia:

A. Documentación recibida.

La documentación recibida por parte del proveedor corresponde íntegramente a lo siguiente:

ANEXOS
DIVISION DE CONTRATOS



- Original y copia del pedido o contrato, incluyendo la totalidad de sus anexos.
- Original y copia de la remisión de Pedido.
- Listado en el que se detallan las características del empaque, dimensiones, peso y contenido.
- Original de Carta de Garantía de los bienes en la que se indique el periodo de Garantía de los Bienes ofertados y se garantice la cobertura amplia contra vicios ocultos, defectos de fabricación o cualquier daño que presenten, por el periodo establecido en el contrato, señalando los centros de servicio o canje, la descripción de la capacidad de servicio local y regional, número de los técnicos y nivel de resolución (capacidad), su base de localización, el tiempo aproximado de respuesta para reparaciones de emergencia (dentro y fuera de horario regular), indicando el correo electrónico oficial de la empresa para la comunicación de solicitud de reparación.
- Original del Programa Calendarizado de Mantenimiento Preventivo y en su caso para aquellas ofertas, de Mantenimiento Mayor, en el que se incluya la descripción de las acciones a efectuar, debiendo incluir la relación de las piezas y/o partes a verificar y/o reemplazar, de acuerdo a lo establecido en el manual de servicio del fabricante de los bienes que le sean adjudicados.
- Para el caso de equipo médico de importación, copia simple cotejada del Pedimento de importación.
- Original y copias de constancia de la instalación, conforme a lo indicado en el Anexo No. 1.3 "Requisitos para Equipo Médico".
- Original y copias de constancia de la capacitación otorgada al personal, conforme a lo indicado en el Anexo No. 1.3 "Requisitos para Equipo Médico".

Observaciones: _____

Por lo que revisado lo anterior, se procedió a recibir el embarque y se verifican las condiciones de empaque y embalaje siguientes:


B. Condiciones de los empaques y embalaje verificadas:

- Que las condiciones físicas corresponden a la lista de empaque.
- Que los sellos de origen se encuentran íntegros y no se encuentran empaques rotos, mojados o daños por mal manejo.
- Que no presenta daños a simple vista.
- Que las condiciones físicas corresponden a la lista de empaque.
- La cantidad de pallets o tarimas y/o cajas y/o bultos
- No existe diferencia en peso, dimensiones y material de empaque.
- Que las condiciones físicas corresponden a la documentación presentada.
- Que los empaques no se encuentran mojado(s) y/o roto(s).
- Presenta buenas condiciones de manejo, verticalidad, fragilidad y humedad.
- La actividad se realiza de acuerdo a lo determinado por el fabricante.

Observaciones: _____

Una vez realizada la verificación anterior y encontrándose que el bien en buen estado se procedió a la instalación del bien entregado, bajo las siguientes especificaciones:

C. Apertura del embarque, instalación y verificación de(los) bien(es).



- Existe la debida correspondencia y concordancia entre lo adquirido y lo entregado en cuanto a la cantidad, marca(s) y modelo(s).
- La actividad se realiza de acuerdo a lo determinado por el fabricante.
- La instalación se realiza, de así corresponder, conforme lo especificado en la guía mecánica, que contiene los requerimientos eléctricos, mecánicos, hidráulicos, sanitarios, espacios físicos y en su caso, instalaciones especiales indicadas, así como de acuerdo a las condiciones del contrato, contemplando todas las acciones requeridas.
- Los C. _____ y C. _____, de forma conjunta con el representante facultado del proveedor, verifican todas y cada una de las características y especificaciones contenidas en el contrato, así como las descritas en la Descripción amplia y detallada de los bienes ofertados (incluyendo en su caso software, accesorios, hardware, etc.), considerando las modificaciones que deriven de la(s) Junta(s) de Aclaraciones y demás apartados del referido instrumento legal, contra las que cuentan físicamente los bienes entregados.
- Se procedió a la verificación del correcto funcionamiento y operación del bien instalado.
- En el caso de bienes que para su operación requieren de software, se comprobará que se encuentre configurado en idioma español, así como las etiquetas y dispositivos periféricos que se requieren para su ejecución.

Observaciones: _____

NOTA: en caso de no aplicar alguno de éstos procesos porque no se encuentran contemplados en el contrato respectivo, especificarlo claramente en este apartado.

En relación con los siguientes rubros a verificar, se hace constar lo siguiente:

Capacitación y entrega de información de operación y servicio.

La capacitación se lleva a cabo conforme a un plan previamente establecido a satisfacción del instituto, quedando el proveedor comprometido a desarrollar e impartir un segundo programa dentro del término de la vigencia de la garantía, a solicitud del instituto.

El resumen de los resultados del programa se presenta en el siguiente cuadro.

Personal operativo	No. de capacitados	Fecha	
		Inicio	Término
Medio			
Técnico			
Enfermería			
Servicios básicos			
Especializado en mantenimiento			
Otro			

Observaciones: _____

- El personal de la unidad médica de que se trate recibe la información de operación y servicio de los bienes recibidos, así como licenciamientos de software, aplicativos de configuración y claves de acceso del equipo para uso irrestricto del Instituto, debiendo corresponder por lo menos a lo que a continuación se describe:

ANEXOS
DIVISION DE CONTRATOS



895

- Dos juegos de manuales de operación del equipo principal y de sus equipos accesorios para cada Área usuaria de la unidad, preferentemente en idioma español.
- Un juego de manuales de operación del equipo principal y de sus equipos accesorios, preferentemente en formato digital y en idioma español, para el Área de conservación de la unidad.
- Un juego de manuales de servicio completo del equipo principal y de sus equipos accesorios, preferentemente en formato digital y en idioma español, para el Área de conservación de la unidad.
- Un juego de manuales de operación del equipo principal y de sus equipos, preferentemente en formato digital y en idioma español, para el Área de Ingeniería Biomédica de la unidad o delegacional.
- Un juego de manuales de servicio completo del equipo principal y de sus equipos, preferentemente en formato digital y en idioma español, para el Área de Ingeniería Biomédica de la unidad o delegacional.
- Un juego de software, aplicativos de configuración y claves de acceso del equipo principal y de sus equipos accesorios para el Área de conservación de la unidad, en idioma español.
- Un juego de software, aplicativos de configuración y claves de acceso del equipo principal y de sus equipos accesorios para el Área de Ingeniería Biomédica de la unidad o delegacional, en idioma español.


Dichos manuales se relacionan a continuación:

Título	Referencia	Anexos	Tipo	Idioma

NOTA: en caso de no aplicar alguno de éstos procesos porque no se encuentran contemplados en el contrato respectivo, especificarlo claramente en este apartado.

Se levanta la presente acta y se hace constar que el bien(es) descrito(s) queda(n) en poder del Instituto.

No habiendo otro asunto que hacer constar, se levanta la presente a las _____ horas del día de su inicio, firmando la presente al calce y al margen en original, por cuádruplicado, los que intervinieron en el presente evento y que se encuentran debidamente facultados para contraer las obligaciones que de éste se deriven, quedando un original en poder del Responsable del área usuaria del(os) bien(es) de la Unidad de Destino Final para el expediente respectivo y hace entrega de dos tantos originales al proveedor para el trámite de pago correspondiente, y el último juego original se procede a enviar al Administrador del Contrato y una copia simple al Área Contratante para su conocimiento y para los efectos legales y administrativos correspondientes, así como copia simple a la Coordinación Normativa de nivel central que en su caso, haya participado como área técnica de acuerdo al contrato de que se trate para su conocimiento.



FIRMANTES


896

Unidad Médica		(Se deberá indicar la Unidad Médica destino de los bienes)			
Administrador del Contrato			Director o Administrador o Responsable Administrativo del Control de Bienes de la Unidad de Destino Final del(os) bien(es)		
(Firma y matrícula)		(Antefirma)	(Firma y matrícula)		(Antefirma)
Responsable del área usuaria del(os) bien(es)			Responsable del área de Conservación de la Unidad de Destino Final del(os) bien(es)		
(Firma y matrícula)		(Antefirma)	(Firma y matrícula)		(Antefirma)
Responsable de ingeniería Biomédica (en caso de ser requerido)			Representante(s) Legal del Proveedor asignado y facultado para la entrega del(os) bien(es)		
(Firma y matrícula)		(Antefirma)	(Firma)		(Antefirma)

NOTAS IMPORTANTES:

1. LA TOTALIDAD DE LAS HOJAS QUE CONFORMEN LA PRESENTE ACTA, DEBERÁN CONTENER LA ANTEFIRMA DE LOS SERVIDORES QUE SUSCRIBEN AL FINAL DE LA MISMA.
2. EN EL CASO DE QUE SE PRESENTE CAMBIO DE PERSONAL, EL RESPONSABLE DE FORMALIZAR EL ACTA SERÁ EL SERVIDOR PÚBLICO QUE LLEGUE A OCUPAR EL "CARGO INDICADO"
3. EL PRESENTE FORMATO CONTIENE LO MÍNIMO INDISPENSABLE QUE DEBE CONTENER EL ACTA CIRCUNSTANCIADA, EL CUAL ÚNICAMENTE TIENE CARÁCTER ORIENTATIVO MÁS NO LIMITATIVO, PARA LAS ÁREAS RESPONSABLES DE SU ELABORACIÓN.

ANEXOS
DIVISION DE CONTRATOS



"Acta Administrativa Circunstanciada de Entrega, Recepción, Instalación, Puesta en Operación y Capacitación de Bienes de Inversión"

Instructivo de llenado Acta Administrativa Circunstanciada de Entrega, Recepción, y Puesta en Operación de Bienes de Inversión.

En la Ciudad de _____, siendo las _____ horas del día: _____ del mes: _____ del año _____, en la Unidad Médica _____, en presencia de los servidores públicos del Instituto Mexicano del Seguro Social y el(los) representante(s) de la empresa _____, se levanta la presente acta a fin de hacer constar la RECEPCIÓN, INSTALACION, PUESTA EN OPERACIÓN Y CAPACITACION DEL(LOS) BIEN(ES) con las especificaciones que se detallan a continuación:

(NOTA IMPORTANTE: En caso de detectarse algún incumplimiento o circunstancia que impida la recepción a entera satisfacción del instituto, de acuerdo a lo establecido en el contrato que ampara la adquisición del bien, deberá procederse al levantamiento del Acta Circunstanciada de Rechazo de los bienes).

I. Descripción general del(los) bien(es) recibidos:

Equipo							
Nombre ¹	Marca	Modelo	Número serie	Cantidad	Clave SAI	Clave PREI	Servicio de ubicación final del equipo ²

Equipos Accesorio ³					
Nombre ⁴	Marca	Modelo	Número serie	Cantidad	Servicio de ubicación final del equipo


(*) Son todos los equipos que acompañan al equipo principal para su funcionamiento. Ejemplo: Un tomógrafo se acompaña de una estación de trabajo, inyector de medio de contraste, impresora de placas, etc., siendo estos últimos equipos accesorios.

Proceso de compra ⁵	Contrato ⁶	Enviado a la ⁷	Domicilio de la ⁸	Teléfono de la empresa ⁹	Correo electrónico de la empresa ¹⁰

Se procedió a la verificación de los siguientes aspectos, de conformidad con el contrato de referencia:

A. Documentación recibida.

La documentación recibida por parte del proveedor corresponde íntegramente a lo siguiente:



893

- Original y copia del pedido o contrato, incluyendo la totalidad de sus anexos.
- Original y copia de la remisión de Pedido.
- Listado en el que se detallan las características del empaque, dimensiones, peso y contenido.
- Original de Carta de Garantía de los bienes en la que se indique el periodo de Garantía de los Bienes ofertados y se garantice la cobertura amplia contra vicios ocultos, defectos de fabricación o cualquier daño que presenten, por el periodo establecido en el contrato, señalando los centros de servicio o canje, la descripción de la capacidad de servicio local y regional, número de los técnicos y nivel de resolución (capacidad), su base de localización, el tiempo aproximado de respuesta para reparaciones de emergencia (dentro y fuera de horario regular), indicando el correo electrónico oficial de la empresa para la comunicación de solicitud de reparación.
- Original del Programa Calendarizado de Mantenimiento Preventivo y en su caso para aquellas ofertas, de Mantenimiento Mayor, en el que se incluya la descripción de las acciones a efectuar, debiendo incluir la relación de las piezas y/o partes a verificar y/o reemplazar, de acuerdo a lo establecido en el manual de servicio del fabricante de los bienes que le sean adjudicados.
- Para el caso de equipo médico de importación, copia simple cotejada del Pedimento de importación.
- Original y copias de constancia de la instalación, conforme a lo indicado en el Anexo No. 1.3 "Requisitos para Equipo Médico".
- Original y copias de constancia de la capacitación otorgada al personal, conforme a lo indicado en el Anexo No. 1.3 "Requisitos para Equipo Médico".

Observaciones:

Por lo que revisado lo anterior, se procedió a recibir el embarque y se verifican las condiciones de empaque y embalaje siguientes:

B. Condiciones de los empaques y embalaje verificadas:

- Que las condiciones físicas corresponden a la lista de empaque.
- Que los sellos de origen se encuentran íntegros y no se encuentran empaques rotos, mojados o daños por mal manejo.
- Que no presenta daños a simple vista.
- Que las condiciones físicas corresponden a la lista de empaque.
- La cantidad de palets, tarimas y/o cajas y/o bultos
- No existe diferencia en peso, dimensiones y material de empaque.
- Que las condiciones físicas corresponden a la documentación presentada.
- Que los empaques no se encuentran mojado(s) y/o roto(s).
- Presenta buenas condiciones de manejo, verticalidad, fragilidad y humedad.
- La actividad se realiza de acuerdo a lo determinado por el fabricante.

Observaciones:

11

Una vez realizada la verificación anterior y encontrándose que el bien en buen estado se procedió a la instalación del bien entregado, bajo las siguientes especificaciones:

C. Apertura del embarque, instalación y verificación de(los) bien(es).

ANEXOS
VERIFICACION DE CONTRATOS



de acceso del equipo para uso irrestricto del Instituto, debiendo corresponder por lo menos a lo que a continuación se describe:

- Dos juegos de manuales de operación del equipo principal y de sus equipos accesorios para cada Área usuaria de la unidad, preferentemente en idioma español.
- Un juego de manuales de operación del equipo principal y de sus equipos accesorios, preferentemente en formato digital y en idioma español, para el Área de conservación de la unidad.
- Un juego de manuales de servicio completo del equipo principal y de sus equipos accesorios, preferentemente en formato digital y en idioma español, para el Área de conservación de la unidad.
- Un juego de manuales de operación del equipo principal y de sus equipos, preferentemente en formato digital y en idioma español, para el Área de Ingeniería Biomédica de la unidad o delegacional.
- Un juego de manuales de servicio completo del equipo principal y de sus equipos, preferentemente en formato digital y en idioma español, para el Área de Ingeniería Biomédica de la unidad o delegacional.
- Un juego de software, aplicativos de configuración y claves de acceso del equipo principal y de sus equipos accesorios para el Área de conservación de la unidad, en idioma español.
- Un juego de software, aplicativos de configuración y claves de acceso del equipo principal y de sus equipos accesorios para el Área de Ingeniería Biomédica de la unidad o delegacional, en idioma español.

Dichos manuales se relacionan a continuación:

Título 16	Referencia 17	Anexos 18	Tipo 19	Idioma 20

NOTA: en caso de no aplicar alguno de éstos procesos porque no se encuentran contemplados en el contrato respectivo, especificarlo claramente en este apartado.

Se levanta la presente acta y se hace constar que el bien(es) descrito(s) queda(n) en poder del Instituto.

No habiendo otro asunto que hacer constar, se levanta la presente a las _____ horas del día de su inicio, firmando la presente al calce y al margen en original, por cuadruplicado, los que intervinieron en el presente evento y que se encuentran debidamente facultados para contraer las obligaciones que de éste se deriven, quedando un original en poder del Responsable del área usuaria del(os) bien(es) de la Unidad de Destino Final para el expediente respectivo y hace entrega de dos tantos originales al proveedor para el trámite de pago correspondiente, y el último juego original se procede a enviar al Administrador del Contrato y una copia simple al Área Contratante para su conocimiento y para los efectos legales y administrativos correspondientes, así como copia simple a la Coordinación Normativa de nivel central que en su caso, haya participado como área técnica de acuerdo al contrato de que se trate para su conocimiento.

ANEXOS
DIVISION DE CONTRATOS



FIRMANTES

Unidad Médica (Se deberá indicar la Unidad Médica destino de los bienes)	
Administrador del Contrato	Director o Administrador o Responsable Administrativo del Control de Bienes de la Unidad de Destino Final del(os) bien(es)
(Firma y matrícula)	(Antefirma)
(Firma y matrícula)	(Antefirma)

Responsable del área usuaria del(os) bien(es)	Responsable del área de Conservación de la Unidad de Destino Final del(os) bien(es)
(Firma y matrícula)	(Antefirma)
Responsable de Ingeniería Biomédica (en caso de ser requerido)	Representante(s) Legal del Proveedor asignado y facultado para la entrega del(os) bien(es)
(Firma y matrícula)	(Antefirma)
(Firma)	(Antefirma)

NOTAS IMPORTANTES:

1. LA TOTALIDAD DE LAS HOJAS QUE CONFORMEN LA PRESENTE ACTA, DEBERÁN CONTENER LA ANTEFIRMA DE LOS SERVIDORES QUE SUSCRIBEN AL FINAL DE LA MISMA.
2. EN EL CASO DE QUE SE PRESENTE CAMBIO DE PERSONAL, EL RESPONSABLE DE FORMALIZAR EL ACTA SERÁ EL SERVIDOR PÚBLICO QUE LLEGUE A OCUPAR EL "CARGO INDICADO"
3. EL PRESENTE FORMATO CONTIENE LO MÍNIMO INDISPENSABLE QUE DEBE CONTENER EL ACTA CIRCUNSTANCIADA, EL CUAL ÚNICAMENTE TIENE CARÁCTER ORIENTATIVO MÁS NO LIMITATIVO, PARA LAS ÁREAS RESPONSABLES DE SU ELABORACIÓN.



No.	Dato	Anotar
1	Nombre	Nombre completo del equipo principal
2	Servicio de ubicación final del equipo	Anotar el área específica dentro de la unidad donde será ubicado el bien
3	Equipos accesorios	Son todos los equipos acompañan al equipo principal para su funcionamiento Ejemplo: Un tomógrafo se acompaña de una estación de trabajo, inyector de medio de contraste, impresora de placas, etc., siendo estos últimos equipos accesorios
4	Nombre	Nombre de todos los equipos accesorios
5	Proceso de adquisición	Número de licitación o adjudicación
6	Contrato Número	Número de contrato que ampara la adquisición del bien recibido
7	Fincado a la empresa	Nombre completo de la empresa adjudicada
8	Domicilio de la empresa	Dirección oficial completa de la empresa adjudicada
9	Teléfono de la empresa	Número telefónico oficial de la empresa
10	Correo electrónico de la empresa	Correo electrónico oficial de la empresa
11	Observaciones	Consignar cualquier situación que por obligación de los responsables deba reportarse
12	Los C. _____ y C. _____	Nombre(s) de él(los) responsable(s) de vender el o los bienes en el presente acto de entrega recepción
13	Personal operativo	Se refiere a la categoría del personal que tomó la capacitación
14	No. de capacitados	Número de personas que tomaron de principio a fin la capacitación del manejo del equipo, de acuerdo a su categoría y profesograma
15	Fecha	Fecha de inicio y término de capacitación, según sea el caso de cada categoría
16	Título	Nombre del manual, el cual generalmente coincide con el nombre del equipo para el cual fue diseñado
17	Referencia	Número que otorga el fabricante al manual
18	Anexos	Número de anexos (en caso de que el manual cuente con ellos)
19	Tipo	Especificar a quien va dirigido el manual, por ejemplo: usuario, área médica o administrativa, servicio, mantenimiento, lista de partes, diagramas, etc.
20	Idioma	Especificar el(los) idiomas del manual, por ejemplo: español, inglés y francés, etc.
21	Responsable de Ingeniería Biomédica (en caso de ser requerido)	Se convocará al responsable de Ingeniería Biomédica en caso de requerir asesoría técnica especializada

019GYR040-E8-2017

ANEXOS
DIVISION DE CONTRATOS



ANEXO No. 1.8 Acta Administrativa Circunstanciada de Rechazo de Bienes de Inversión

En la Ciudad de _____, siendo las _____ horas del día: _____ del mes: _____ del año _____, en el domicilio de _____ se levanta la presente Acta para hacer constar la RECEPCIÓN DEL(LOS) BIEN(ES) con las siguientes especificaciones:

Equipo						
Nombre	Marca	Modelo	Número serie	Cantidad	Clave SAI	Clave PREI

De cual se cuenta con la siguiente información adicional:

Unidad Destino	Delegación
Nombre de la empresa	
Dirección de la empresa	
Teléfono	Correo electrónico de la empresa
Procedimiento de adquisición No.	Contrato No.

El motivo del rechazo obedece a las siguientes razones que a continuación se exponen:

Se levanta la presente acta y se hace constar que el(los) bien(s) descrito(s) fue(ron) regresado(s) íntegramente al proveedor.

Se establece el compromiso por parte del proveedor para la nueva fecha de entrega del(os) bien(es) el día _____ del mes de _____ del año _____, siempre y cuando la nueva fecha se encuentre dentro del plazo establecido en la cláusula correspondiente para la entrega recepción del bien.

No habiendo otro asunto que hacer constar, se levanta la presente a las _____ horas del día de su inicio, firmando la presente al calce y al margen en original, los que intervinieron en el presente evento y que se encuentran debidamente facultados para contraer las obligaciones que de éste se deriven, quedando el original en poder del Administrador de la Unidad de Destino Final del(os) bien(es) para el expediente respectivo y hace entrega de una copia al proveedor, y se procede a enviar otra copia al Administrador del Contrato, al Área Adquirente para su conocimiento y para los efectos legales y administrativos correspondientes, así como a la Coordinación Normativa de nivel central que en su caso, haya participado como área técnica de acuerdo al contrato de que se trate para su conocimiento.



FIRMANTES

Unidad Médica (Se deberá indicar la Unidad Médica destino de los bienes)	
Administrador del Contrato	Director o Administrador o Responsable Administrativo del Control de Bienes de la Unidad de Destino Final del(os) bien(es)
(Firma y matrícula)	(Antefirma)
Responsable del área usuaria del(os) bien(es)	Responsable del área de Conservación de la Unidad de Destino Final del(os) bien(es)
(Firma y matrícula)	(Antefirma)
Responsable de Ingeniería Biomédica (en caso de ser requerido)	Representante(s) Legal del Proveedor asignado y facultado para la entrega del(os) bien(es)
(Firma y matrícula)	(Antefirma)
(Firma)	(Antefirma)

NOTAS IMPORTANTES:

- LA TOTALIDAD DE LAS HOJAS QUE CONFORMEN LA PRESENTE ACTA, DEBERÁN CONTENER LA ANTEFIRMA DE LOS SERVIDORES QUE SUSCRIBEN AL FINAL DE LA MISMA.
- EN EL CASO DE QUE SE PRESENTE CAMBIO DE PERSONAL, EL RESPONSABLE DE FORMALIZAR EL ACTA SERÁ EL SERVIDOR PÚBLICO QUE LLEGUE A OCUPAR EL "CARGO INDICADO"
- EL PRESENTE FORMATO CONTIENE LO MÍNIMO INDISPENSABLE QUE DEBE CONTENER EL ACTA CIRCUNSTANCIADA, EL CUAL ÚNICAMENTE TIENE CARÁCTER ORIENTATIVO MÁS NO LIMITATIVO, PARA LAS ÁREAS RESPONSABLES DE SU ELABORACIÓN.
- SE DEBERÁ DAR AVISO AL ADMINISTRADOR DE CONTRATO, ANEXANDO UNA COPIA SIMPLE DEL ACTA.

ANEXOS
DIVISION DE CONTRATOS



908

poder del Administrador de la Unidad de Destino Final del(os) bien(es) para el expediente respectivo y hace entrega de una copia al proveedor, y se procede a enviar otra copia al Administrador del Contrato, al Área Adquirente para su conocimiento y para los efectos legales y administrativos correspondientes, así como a la Coordinación Normativa de nivel central que en su caso, haya participado como área técnica de acuerdo al contrato de que se trate para su conocimiento.

FIRMANTES

Unidad Médica (Se deberá indicar la Unidad Médica destino de los bienes)	
Administrador del Contrato	Director o Administrador o Responsable Administrativo del Control de Bienes de la Unidad de Destino Final del(os) bien(es)
(Firma y matrícula)	(Antefirma)
Responsable del área usuaria del(os) bien(es)	Responsable del área de Conservación de la Unidad de Destino Final del(os) bien(es)
(Firma y matrícula)	(Antefirma)
Responsable de Ingeniería Biomédica (en caso de ser requerido)	Representante(s) Legal del Proveedor asignado y facultado para la entrega del(os) bien(es)
(Firma y matrícula)	(Antefirma)
(Firma)	(Antefirma)

NOTAS IMPORTANTES:

1. LA TOTALIDAD DE LAS HOJAS QUE CONFORMEN LA PRESENTE ACTA, DEBERÁN CONTENER LA ANTEFIRMA DE LOS SERVIDORES QUE SUSCRIBEN AL FINAL DE LA MISMA.
2. EN EL CASO DE QUE SE PRESENTE CAMBIO DE PERSONAL, EL RESPONSABLE DE FORMALIZAR EL ACTA SERÁ EL SERVIDOR PÚBLICO QUE LLEGUE A OCUPAR EL "CARGO INDICADO"
3. EL PRESENTE FORMATO CONTIENE LO MÍNIMO INDISPENSABLE QUE DEBE CONTENER EL ACTA CIRCUNSTANCIADA, EL CUAL ÚNICAMENTE TIENE CARÁCTER ORIENTATIVO MÁS NO LIMITATIVO, PARA LAS ÁREAS RESPONSABLES DE SU ELABORACIÓN.
4. SE DEBERÁ DAR AVISO AL ADMINISTRADOR DE CONTRATO, ANEXANDO UNA COPIA SIMPLE DEL ACTA.

ANEXOS
DIVISION DE CONTRATOS

Licitación Pública Internacional bajo la cobertura de los Tratados de Libre Comercio que contengan el capítulo de compras, Electrónica

No. LA-019GYR040-E8-2017

907

MÉXICO

GOBIERNO DE LA REPÚBLICA



No.	Dato	Anotar
1	Nombre	Nombre completo de equipo que se rechaza en este acto.
2	Unidad o UMAE Destino	Nombre de la Unidad Médica delegacional o la Unidad Médica de Alta Especialidad en que se elabora el acta.
3	Delegación	Delegación a la que pertenece la Unidad Médica.
4	Marca	Marca del equipo
5	Modelo	Modelo del equipo
6	No. de Serie	Número de serie del equipo
7	Cantidad	Número de equipos que en el acto se entregan.
8	Nombre de la empresa	Nombre completo de la empresa adjudicada.
9	Dirección de la empresa	Dirección de la empresa con código postal.
10	Teléfono de la empresa	Teléfono fijo de la empresa.
11	Correo electrónico de la empresa	Correo electrónico oficial de la empresa.
12	Procedimiento de adquisición	Número de licitación o adjudicación.
13	Contrato no.	Número contrato que contempla la adquisición del bien recibido.
14	Responsable de Ingeniería Biomédica (en caso de ser requerido)	Se convocará al Responsable de Ingeniería Biomédica en caso de requerir asesoría técnica especializada

COPIA

0




**INSTITUTO MEXICANO DEL SEGURO SOCIAL
DIRECCIÓN DE ADMINISTRACIÓN
UNIDAD DE ADQUISICIONES E INFRAESTRUCTURA
COORDINACIÓN DE ADQUISICIÓN DE BIENES Y
CONTRATACIÓN DE SERVICIOS
COORDINACIÓN TÉCNICA DE PLANEACIÓN Y CONTRATOS**

**Contrato Número
17BI0466**

ANEXO 4 (CUATRO)

“GARANTÍA DE LOS BIENES Y PROPUESTA ECONÓMICA”




EL PRESENTE ANEXO CONSTA DE 6 HOJAS INCLUYENDO ESTA CARÁTULA

**DIVISIÓN DE CONTRATOS
NIVEL CENTRAL**

SIN TEXTO





Radiología y Electrónica de México, S.A. de C.V.
 Calzada de Tlalpan 4892, Tlalpan 14000, México D.F.
 Tels. (55) 5513 9999, (55) 5513 2705, (55) 5655 1485.
 Lada sin costo: 01 (800) 647 3672.
 www.remsamexico.com

ANEXO No. 1.6
Criterios de Evaluación Técnico Administrativa

LICITACIÓN:	LA-019GYR040-E8-2017	FECHA:	06 SEPTIEMBRE DEL 2017
NOMBRE O RAZÓN SOCIAL DEL LICITANTE	RADIOLOGÍA Y ELECTRÓNICA DE MÉXICO S.A. DE C.V.		
DOMICILIO	CALZADA DE Tlalpan 4892 COL. Tlalpan del Tlalpan. México D.F. C.P. 14000		
R.F.C.	REM8810176J7		
TELÉFONO Y FAX	55139959/55132705		
CORREO ELECTRÓNICO	fhermandez@remsamexico.com; ventas@remsamexico.com.		

	Declaración fiscal 2016 y Declaración Fiscal provisional Julio 2017	2 Sucursales y 1 centro de servicio	No aplica	No aplica	No aplica	PARTIDA 19: 48 Meses de garantía. Partida 34, 35, 36, 37, 42: 36 Meses de garantía.	356	2011	Equipo de Mastografía Marca IMS	Libración de Fianza	19, 42
1											
2							12B10178	2012	Mastógrafo Digital de Campo Completo	Acta Administrativa y Remisión del pedido	19, 42
3							15B10688	2015	Mastógrafo Digital de Campo Completo	Acta Administrativa y Remisión del pedido	19, 42
4							4200032494	2010	Mastógrafo Digital	Orden de entrega 007	19, 42
5							Contrato de compra venta a FUCAM	2010	Mastógrafo Digital de Campo Completo	Orden de entrega	19, 42

ANEXOS
DIVISION DE CONTRATOS



Remsa

Vanguardia, experiencia y servicio en equipo de radiología y diagnóstico

Radiología y Electrónica de México, S.A. de C.V.
 Calzada de Tlalpan 4892, Tlalpan 14000, México D.F.
 Tels. (55) 5513 9859, (55) 5513 2705, (55) 5655 1485.
 Lada sin costo: 01 (800) 847 3672.
www.remsaemexico.com

6	D16E011	2016	Mastografía digital de Campo Completo con estereotaxia, unidad radiológica para Ultrasonógrafo Intermedio con transductor lineal	Acta administrativa circunstanciada y Remisión	19, 34, 35, 36, 37
7	R065-16	2016	Ultrasonido marca Esaote. Mastógrafo Marca: IMS	Factura	19, 34, 35, 36, 37
8	11 EQ	2014	Mastógrafo Digital de Campo Completo Mastógrafo Analogo	Orden de entrega No. 626	19, 42
9	Contrato de compra venta con Soluciones especializadas en Salud	2013	Mastografía Analógica	Factura	19, 42
10	Contrato compra venta con Jose Rey Rodas	2011	Equipo de ultrasonido portátil	Orden de trabajo	34, 35, 36, 37
11	SRFMSG 042/2012	2012	Ultrasonógrafo de alta resolución	Orden de entrega No. 266	34, 35, 36, 37
12	SSEP-6/2013	2013	Unidad portátil para ultrasonografía	Remisión de entrega	34, 35, 36, 37
13	016/2014	2014	Ultrasonido obstétrico	Orden y remisión de entrega	34, 35, 36, 37
14	15810508	2015	Ultrasonido Gineco-Obstétrico de segundo nivel	Acta administrativa circunstanciada y Remisión	34, 35, 36, 37
15	IEC-DRM-024-12	2012	Unidad de ultrasonido digital doppler color	Escrito de liberación de fianza	34, 35, 36, 37
16	CGADM/CC-1245/2013	2013	Ultrasonido digital doppler color	Escrito de liberación de fianzas	34, 35, 36, 37
17	SSEP-LPN-012/2013	2013	Unidad Portatil para ultrasonografía Doppler Color	Factura y acta entrega recepción	34, 35, 36, 37

Handwritten mark



Radiología y Electrónica de México, S.A. de C.V.
 Calzada de Tlalpan 4892, Tlalpan 14000, México D.F.
 Tels. (55) 5513 9859, (55) 5513 2706, (55) 5655 1485.
 Lada sin costo: 01 (800) 847 3672.
 www.remsamexico.com

ANEXO No. 1.6
Criterios de Evaluación Técnico Administrativa

LICITACIÓN:	LA-019GYR040-E8-2017	FECHA:	06 SEPTIEMBRE DEL 2017
NOMBRE O RAZÓN SOCIAL DEL LICITANTE	RADIOLOGÍA Y ELECTRÓNICA DE MÉXICO S.A. DE C.V.		
DOMICILIO	CALZADA DE TLALPAN 4892 COL. TLALPAN DEL TLALPAN. MÉXICO D.F. C.P. 14000		
R.F.C.	REM8810176J7		
TELÉFONO Y FAX	55139959/55132705		
CORREO ELECTRÓNICO	fernandez@remsamexico.com; ventas@remsamexico.com.		

No.	Declaración fiscal 2016 y Declaración Fiscal provisional Julio 2017	2 Sucursales y 1 centro de servicio	No aplica	No aplica	No aplica	PARTIDA 19: 48 Meses de garantía. Partida 34, 35, 36, 37, 42: 36 Meses de garantía	356	2011	Equipo de Mastografía Marca IMS	Liberación de Fianza	19,42
2							12B10178	2012	Mastógrafo Digital de Campo Completo	Acta Administrativa y Remisión del pedido	19,42
3							15B10688	2015	Mastógrafo Digital de Campo Completo	Acta Administrativa y Remisión del pedido	19,42
4							4200032494	2010	Mastógrafo Digital	Orden de entrega 007	19,42
5							Contrato de compra venta a FUCAM	2010	Mastógrafo Digital de Campo Completo	Orden de entrega	19,42

ANEXOS
DIVISION DE CONTRATOS



Remsa

Vanguardia, experiencia y servicio en
equipo de radiología y diagnóstico

Radiología y Electrónica de México, S.A. de C.V.
Carzada de Tlalpan 4892, Tlalpan 14000, México D.F.
Tels. (55) 5513 8959, (55) 5513 2705, (55) 5655 1485.
Lada sin costo: 01 (800) 847 3672.
www.remсамexico.com

6	D16E011	2016	Mastografía digital de Campo Completo con estereotaxia, unidad radiológica para Ultrasonógrafo Intermedio con transductor lineal	Acta administrativa circunstanciada y Remisión	19, 34, 35, 36, 37
7	R065-16	2016	Ultrasonido marca Esaote. Mastógrafo Marca: IMS	Factura	19, 34, 35, 36, 37
8	11 EQ	2014	Mastógrafo Digital de Campo Completo Mastógrafo Análogo	Orden de entrega No. 626	19, 42
9	Contrato de compra venta con Soluciones especializadas en Salud	2013	Mastografía Analógica	Factura	19, 42
10	Contrato compra venta con Jose Rey Rodas	2011	Equipo de ultrasonido portátil	Orden de trabajo	34, 35, 36, 37
11	SRFMSG 042/2012	2012	Ultrasonógrafo de alta resolución	Orden de entrega No. 266	34, 35, 36, 37
12	SSEP-6/2013	2013	Unidad portátil para ultrasonografía	Remisión de entrega	34, 35, 36, 37
13	016/2014	2014	Ultrasonido obstétrico	Orden y remisión de entrega	34, 35, 36, 37
14	15B10508	2015	Ultrasonido Gineco-Obstétrico de segundo nivel	Acta administrativa circunstanciada y Remisión	34, 35, 36, 37
15	IEC-DRM-024-12	2012	Unidad de ultrasonido digital doppler color	Escrito de liberación de fianza	34, 35, 36, 37
16	GGADM/CC-1245/2013	2013	Ultrasonido digital doppler color	Escrito de liberación de fianzas	34, 35, 36, 37
17	SSEP-LPN-012/2013	2013	Unidad Portátil para ultrasonografía Doppler Color	Factura y acta entrega recepción	34, 35, 36, 37



Remsa

Vanguardia, experiencia y servicio en equipo de radiología y diagnóstico

Radiología y Electrónica de México, S.A. de C.V.
 Calzada de Tlalpan 4892, Tlalpan 14000, México D.F.
 Tels. (55) 5513 9859, (55) 5513 2705, (55) 5655 1485.
 Lado sin costo: 01 (800) 847 3872.
 www.remsamexico.com

18											12BI0243	2012	Ultrasonógrafo Básico Unidad Radiológica Portátil (Equipo Digital) Unidad Radiográfica de 500 mA	Acta administrativa circunstanciada y Remisión	34, 35, 36, 37, 42
19											R004-16	2016	Ultrasonido MyLabSeven y Ultrasonido MyLab20	Factura	34, 35, 36, 37
20											16BI0103	2016	Ultrasonógrafo básico	Acta administrativa circunstanciada y Remisión	34, 35, 36, 37
21											Contrato de compra venta con Doctor Fernando Guisa Hohensein	2010	Mastografía Digital de Campo Completo	Remisión de entrega	19, 42
22											Contrato de compra-venta con Laboratorios MSM	2011	Mastografía Análogo Mesa de Rayos X de 400 mA	Factura	19, 42
23											11BI065	2011	Mastografía Digital de Campo Completo	Acta administrativa circunstanciada y Remisión	19, 42
24											077/2012	2012	Equipo de Rayos X móvil Equipo de mastografía digital	Remisión	19, 42
25											ISESALUD-ADQ-EQPO-MED-245/13	2013	Equipo rodable de Rayos X Digital, Ultrasonido	Remisión de entrega	19, 34, 35, 36, 37, 42
26											Contrato de compra venta a AARSON Productos Hospitalarios	2014	Unidad radiográfica Móvil Digital Mastografía digital de campo Completo Equipo de Rayos X de 500 mA	Remisión de entrega	19, 42

ANEXOS
 DIVISION DE CONTRATOS



Remsa

Vanguardia, experiencia y servicio en
equipo de radiología y diagnóstico

Radiología y Electrónica de México, S.A. de C.V.
Calzada de Tlalpan 4892, Tlalpan 14000, México D.F.
Tels. (55) 5513 9959, (55) 5513 2705, (55) 5655 1485.
Lada sin costo: 01 (800) 847 3672.
www.remsa-mexico.com

27					4500015750/2014	2014	Unidad radiológica y Fluoroscópica Digital con Telemando	Remisión de entrega y Factura	19, 42
28					CCV/R001-15	2015	Equipo de rayos X Arco en C	Factura	42
29					SFA/DGASG/RF/014/2014	2014	Equipo de Rayos X con fluoroscopia Ultrasonido	Orden de entrega	34, 35, 36, 37, 42
30					Contrato de compra venta con imágenes del Potosí	2016	Equipo de rayos x móvil	Factura	19, 42

Protesto lo necesario

Lic. Joseph Bruno Ruiz
Representante legal

Radiología y Electrónica de México S. A. de C. V.

ANEXOS

DIVISION DE CONTRATOS



Remsa
Vanguardia, experiencia y servicio en
equipo de radiología y diagnóstico

Remsa S.A. de C.V.
Carretera de Toluca 3932, Toluca 4000, México D.F.
Tel. (55) 5513 9959, (55) 5513 2706, (55) 5055 1485.
Lado sin costo: 01 (800) 847 3672.
www.remsonline.com

ANEXO No. 5
PROPOSICIÓN ECONOMICA

PROCEDIMIENTO PARTICIPANTE	LA-0119571040E-2017	FECHA	69/17						
Partida	PRE	AM	DESCRIPCIÓN	Cantidad	Pres. IVA	Porcentaje descuento (basado en el monto de compra)	Descuento	Pres. IVA con descuento	Impuesto total ofrecido IVA
1	11829	531.652.0094.03.01	Arquitectura ocupacional	3	34.446.000.00	0.00	0.00	34.446.000.00	0.00
2	16314	531.191.0091.03.01	Como nota con equipo completo para remaneción con (reconstrucción de motor) mecánico.	120	275.000.00	0.00	0.00	275.000.00	0.00
3	16382	531.632.0524.03.01	Central de monitoreo para múltiples canales (8 canales) (2U) (2000x1600x450)	9	2.498.675.00	0.00	0.00	2.498.675.00	0.00
4	16361	531.632.0524.03.01	Central de monitoreo para múltiples canales, diez canales.	6	2.253.851.44	0.00	0.00	2.253.851.44	0.00
5	16367	531.632.0524.03.01	Central de monitoreo para múltiples canales, diez canales.	9	4.294.381.63	0.00	0.00	4.294.381.63	0.00
6	16371	531.632.0524.03.01	Central de monitoreo para múltiples canales, ocho canales (6 canales).	1	3.894.813.79	0.00	0.00	3.894.813.79	0.00
7	16364	531.632.0524.03.01	Central de monitoreo para múltiples canales, ocho canales.	10	3.198.273.88	0.00	0.00	3.198.273.88	0.00
8	16378	531.252.0034.02.01	Carta de color sulfonil con lentejuela opcional (con Substrato)	153	147.652.14	0.00	0.00	147.652.14	0.00
9	11760	531.134.0200.03.01	Escudo radioprotector para protección de cuello.	6	4.339.763.53	0.00	0.00	4.339.763.53	0.00
10	11743	531.134.0200.03.01	Escudo radioprotector para protección de cuello.	29	53.694.53	0.00	0.00	53.694.53	0.00
11	12178	531.134.0200.03.01	Escudo radioprotector de 32 canales.	9	408.453.83	0.00	0.00	408.453.83	0.00
12	11603	531.134.0200.03.01	Escudo radioprotector de cuatro canales (con polarizadores) (escudo radioprotector)	11	884.803.32	0.00	0.00	884.803.32	0.00
13	11603	531.134.0200.03.01	Escudo radioprotector para el abdomen, estante solo.	8	1.341.343.82	0.00	0.00	1.341.343.82	0.00
14	11628	531.134.0200.03.01	Escudo radioprotector para el abdomen, estante solo.	16	106.370.81	0.00	0.00	106.370.81	0.00
15	11629	531.134.0200.03.01	Escudo radioprotector para el abdomen, estante solo.	37	233.530.81	0.00	0.00	233.530.81	0.00
16	11643	531.134.0200.03.01	Escudo radioprotector para el abdomen, estante solo.	31	719.715.00	0.00	0.00	719.715.00	0.00
17	11638	531.134.0200.03.01	Escudo radioprotector para el abdomen, estante solo.	37	338.465.00	0.00	0.00	338.465.00	0.00
18	11624	531.134.0200.03.01	Escudo radioprotector para el abdomen, estante solo.	33	600.833.48	0.00	0.00	600.833.48	0.00
19	11624	531.134.0200.03.01	Escudo radioprotector para el abdomen, estante solo.	33	4.298.165.00	0.00	0.00	4.298.165.00	0.00
20	20692	531.616.5116.01.01	Mesa Quirurgica Electromotriz (Para Cirugía General)	18	538.146.00	0.00	0.00	538.146.00	0.00
21	20693	531.616.5116.01.01	Mesa Quirurgica Electromotriz (Para Cirugía General)	2	538.147.44	0.00	0.00	538.147.44	0.00
22	20694	531.616.5116.01.01	Mesa Quirurgica Electromotriz (Para Cirugía General)	1	510.697.33	0.00	0.00	510.697.33	0.00
23	20698	531.616.5116.01.01	Mesa Quirurgica Electromotriz (Para Cirugía General)	14	899.465.94	0.00	0.00	899.465.94	0.00
24	20699	531.616.5116.01.01	Mesa Quirurgica Electromotriz (Para Cirugía General)	11	798.945.38	0.00	0.00	798.945.38	0.00
25	20670	531.616.5116.01.01	Mesa Quirurgica Electromotriz (Para Cirugía General)	3	646.851.72	0.00	0.00	646.851.72	0.00
26	20659	531.616.5116.01.01	Mesa Quirurgica Electromotriz (Para Cirugía General)	21	123.659.00	0.00	0.00	123.659.00	0.00
27	20690	531.616.5116.01.01	Mesa Quirurgica Electromotriz (Para Cirugía General)	14	128.985.00	0.00	0.00	128.985.00	0.00
28	17260	531.628.0094.02.01	Mesa Quirurgica Electromotriz (Para Cirugía General)	2	3.253.177.27	0.00	0.00	3.253.177.27	0.00
29	16986	531.616.5116.01.01	Mesa Quirurgica Electromotriz (Para Cirugía General)	50	198.000.00	0.00	0.00	198.000.00	0.00
30	17249	531.619.0411.03.01	Módulo de imagen para sala de diagnóstico por imagen.	42	128.238.00	0.00	0.00	128.238.00	0.00
31	16940	531.619.0411.03.01	Módulo de imagen para sala de diagnóstico por imagen.	9	220.611.15	0.00	0.00	220.611.15	0.00
32	11781	531.327.0202.01.01	Sistema de monitoreo electrocardiográfico continuo (ambulatorio).	12	448.946.16	0.00	0.00	448.946.16	0.00
33	16438	531.024.0319.03.01	Monitor de signos vitales.	24	2.037.288.17	0.00	0.00	2.037.288.17	0.00
34	16419	531.024.0319.03.01	Monitor de signos vitales.	17	1.035.020.24	0.00	0.00	1.035.020.24	0.00
35	16424	531.024.0319.03.01	Monitor de signos vitales.	5	1.285.133.54	0.00	0.00	1.285.133.54	0.00
36	16513	531.063.0359.05.01	Unidad de monitoreo de flujo espiral.	9	1.138.680.13	0.00	0.00	1.138.680.13	0.00
37	17469	531.052.0357.00.01	Unidad de monitoreo de flujo espiral.	30	719.742.35	0.00	0.00	719.742.35	0.00
38	16989	531.233.0161.02.01	Unidad de monitoreo de flujo espiral.	34	134.588.97	0.00	0.00	134.588.97	0.00
39	16989	531.233.0161.02.01	Unidad de monitoreo de flujo espiral.	3	167.877.33	0.00	0.00	167.877.33	0.00
40	16989	531.233.0161.02.01	Unidad de monitoreo de flujo espiral.	34	1.000.000.00	0.00	0.00	1.000.000.00	0.00
41	16989	531.233.0161.02.01	Unidad de monitoreo de flujo espiral.	34	1.000.000.00	0.00	0.00	1.000.000.00	0.00
42	16989	531.233.0161.02.01	Unidad de monitoreo de flujo espiral.	34	1.000.000.00	0.00	0.00	1.000.000.00	0.00
43	16989	531.233.0161.02.01	Unidad de monitoreo de flujo espiral.	34	1.000.000.00	0.00	0.00	1.000.000.00	0.00
44	16989	531.233.0161.02.01	Unidad de monitoreo de flujo espiral.	34	1.000.000.00	0.00	0.00	1.000.000.00	0.00
45	16989	531.233.0161.02.01	Unidad de monitoreo de flujo espiral.	34	1.000.000.00	0.00	0.00	1.000.000.00	0.00
46	16989	531.233.0161.02.01	Unidad de monitoreo de flujo espiral.	34	1.000.000.00	0.00	0.00	1.000.000.00	0.00
47	16989	531.233.0161.02.01	Unidad de monitoreo de flujo espiral.	34	1.000.000.00	0.00	0.00	1.000.000.00	0.00
48	16989	531.233.0161.02.01	Unidad de monitoreo de flujo espiral.	34	1.000.000.00	0.00	0.00	1.000.000.00	0.00
49	16989	531.233.0161.02.01	Unidad de monitoreo de flujo espiral.	34	1.000.000.00	0.00	0.00	1.000.000.00	0.00
50	16989	531.233.0161.02.01	Unidad de monitoreo de flujo espiral.	34	1.000.000.00	0.00	0.00	1.000.000.00	0.00
51	16989	531.233.0161.02.01	Unidad de monitoreo de flujo espiral.	34	1.000.000.00	0.00	0.00	1.000.000.00	0.00
52	16989	531.233.0161.02.01	Unidad de monitoreo de flujo espiral.	34	1.000.000.00	0.00	0.00	1.000.000.00	0.00
53	16989	531.233.0161.02.01	Unidad de monitoreo de flujo espiral.	34	1.000.000.00	0.00	0.00	1.000.000.00	0.00
54	16989	531.233.0161.02.01	Unidad de monitoreo de flujo espiral.	34	1.000.000.00	0.00	0.00	1.000.000.00	0.00
55	16989	531.233.0161.02.01	Unidad de monitoreo de flujo espiral.	34	1.000.000.00	0.00	0.00	1.000.000.00	0.00
56	16989	531.233.0161.02.01	Unidad de monitoreo de flujo espiral.	34	1.000.000.00	0.00	0.00	1.000.000.00	0.00
57	16989	531.233.0161.02.01	Unidad de monitoreo de flujo espiral.	34	1.000.000.00	0.00	0.00	1.000.000.00	0.00
58	16989	531.233.0161.02.01	Unidad de monitoreo de flujo espiral.	34	1.000.000.00	0.00	0.00	1.000.000.00	0.00
59	16989	531.233.0161.02.01	Unidad de monitoreo de flujo espiral.	34	1.000.000.00	0.00	0.00	1.000.000.00	0.00
60	16989	531.233.0161.02.01	Unidad de monitoreo de flujo espiral.	34	1.000.000.00	0.00	0.00	1.000.000.00	0.00
61	16989	531.233.0161.02.01	Unidad de monitoreo de flujo espiral.	34	1.000.000.00	0.00	0.00	1.000.000.00	0.00
62	16989	531.233.0161.02.01	Unidad de monitoreo de flujo espiral.	34	1.000.000.00	0.00	0.00	1.000.000.00	0.00
63	16989	531.233.0161.02.01	Unidad de monitoreo de flujo espiral.	34	1.000.000.00	0.00	0.00	1.000.000.00	0.00
64	16989	531.233.0161.02.01	Unidad de monitoreo de flujo espiral.	34	1.000.000.00	0.00	0.00	1.000.000.00	0.00
65	16989	531.233.0161.02.01	Unidad de monitoreo de flujo espiral.	34	1.000.000.00	0.00	0.00	1.000.000.00	0.00
66	16989	531.233.0161.02.01	Unidad de monitoreo de flujo espiral.	34	1.000.000.00	0.00	0.00	1.000.000.00	0.00
67	16989	531.233.0161.02.01	Unidad de monitoreo de flujo espiral.	34	1.000.000.00	0.00	0.00	1.000.000.00	0.00
68	16989	531.233.0161.02.01	Unidad de monitoreo de flujo espiral.	34	1.000.000.00	0.00	0.00	1.000.000.00	0.00
69	16989	531.233.0161.02.01	Unidad de monitoreo de flujo espiral.	34	1.000.000.00	0.00	0.00	1.000.000.00	0.00
70	16989	531.233.0161.02.01	Unidad de monitoreo de flujo espiral.	34	1.000.000.00	0.00	0.00	1.000.000.00	0.00
71	16989	531.233.0161.02.01	Unidad de monitoreo de flujo espiral.	34	1.000.000.00	0.00	0.00	1.000.000.00	0.00
72	16989	531.233.0161.02.01	Unidad de monitoreo de flujo espiral.	34	1.000.000.00	0.00	0.00	1.000.000.00	0.00
73	16989	531.233.0161.02.01	Unidad de monitoreo de flujo espiral.	34	1.000.000.00	0.00	0.00	1.000.000.00	0.00
74	16989	531.233.0161.02.01	Unidad de monitoreo de flujo espiral.	34	1.000.000.00	0.00	0.00	1.000.000.00	0.00
75	16989	531.233.0161.02.01	Unidad de monitoreo de flujo espiral.	34	1.000.000.00	0.00	0.00	1.000.000.00	0.00
76	16989	531.233.0161.02.01	Unidad de monitoreo de flujo espiral.	34	1.000.000.00	0.00	0.00	1.000.000.00	0.00
77	16989	531.233.0161.02.01	Unidad de monitoreo de flujo espiral.	34	1.000.000.00	0.00	0.00	1.000.000.00	0.00
78	16989	531.233.0161.02.01	Unidad de monitoreo de flujo espiral.	34	1.000.000.00	0.00	0.00	1.000.000.00	0.00
79	16989	531.233.0161.02.01	Unidad de monitoreo de flujo espiral.	34	1.000.000.00	0.00	0.00	1.000.000.00	0.00
80	16989	531.233.0161.02.01	Unidad de monitoreo de flujo espiral.	34	1.000.000.00	0.00	0.00	1.000.000.00	0.00

2608

ANEXO No. 5
PROPOSICIÓN ECONOMICA

Partida	PRE	QNT	DESCRIPCIÓN	Cantidad	PRECIO UNITARIO	Porcentaje de descuento (Subtotal contrato - total de Compras)	Descuento	Subtotal con descuento	Importe Total ofrecido a 0%
44	531,841,000.00	01	Verificador electrónico de tráfico nacional	00	432,000.00	0.00	0.00	0.00	0.00
45	531,841,000.00	01	Verificador de 4ta generación	9	57,744.00	0.00	0.00	519,744.00	519,744.00
46	531,841,000.00	01	Verificador de tráfico nacional	6	43,349.22	0.00	0.00	260,035.32	260,035.32
47	531,841,000.00	01	Verificador de tráfico nacional	13	21,675.93	0.00	0.00	281,807.11	281,807.11
48	531,841,000.00	01	Verificador nacional para cobro a internet	20	540,542.24	0.00	0.00	1,081,084.48	1,081,084.48
					17.00				
								SUBTOTAL	224,779,600.81
								IVA	35,964,728.29
								TOTAL	260,744,329.10

LOS PRECIOS Y PORCENTAJES DE DESCUENTO OFERTADOS SON VIGENTES DURANTE LA VIGENCIA DEL CONTRATO.

Lic. Joseph Bruno Ruiz
 Representante Legal de
 Radiogig y Electrónica de México S.A. de C.V.

ANEXOS
DIVISION DE CONTRATOS

077

