

A large, faded watermark of the IMSS logo is visible in the background. It features a stylized figure of a person with arms raised, enclosed in a rounded square, with the letters 'IMSS' below it.

Se manifiesta que el
archivo publicado es
la mejor versión
disponible con la
que cuenta el
Instituto Mexicano
del Seguro Social.



ACUERDO DEL CIAMAS	N/A	SESIÓN DEL CIAMAS	N/A
PROCEDIMIENTO DE CONTRATACIÓN	LICITACIÓN PÚBLICA INTERNACIONAL, BAJO LA COBERTURA DE LOS TRATADOS DE LIBRE COMERCIO CON CAPITULO DE COMPRAS GUBERNAMENTALES ELECTRONICA NUMERO LA-019GYR040-EG-2017		
FUNDAMENTO	ARTICULO 134 DE LA CONSTITUCIÓN POLÍTICA DE LOS ESTADOS UNIDOS MEXICANOS, Y DE CONFORMIDAD CON LOS ARTICULOS 25, 26 FRACCIÓN I, 26 BIS FRACCIÓN II, 26 TER, 27, 28, FRACCIÓN II, 29, 30, 32, 33, 33 BIS, 34, 35, 36, 36 BIS, FRACCIÓN I Y 46, DE LA LAASSP, EL REGLAMENTO Y DEMÁS DISPOSICIONES APLICABLES EN LA MATERIA.		
FECHA DE FALLO	DÍA 02	MES OCTUBRE	AÑO 2017

VIGENCIA DEL CONTRATO			
DEL	DÍA 17	MES OCTUBRE	AÑO 2017
	HASTA	DÍA 31	MES DICIEMBRE
			AÑO 2017
TIPO DE CONTRATO			
CERRADO (X)	ABIERTO ()		
OFICIO DE LIBERACIÓN DE INVERSIÓN			
PARA CUBRIR LAS EROGACIONES QUE SE DERIVEN DEL PRESENTE CONTRATO, CUENTA CON RECURSOS DISPONIBLES SUFICIENTES, NO COMPROMETIDOS, DE ACUERDO AL (LOS) OFICIO(S) DE LIBERACIÓN DE INVERSIÓN (OLI), MISMO(S) QUE SE AGREGA(N) AL PRESENTE CONTRATO COMO ANEXO 1 (UNO).			

PROVEEDOR	RADIOLOGÍA Y ELECTRÓNICA DE MÉXICO, S.A. DE C.V.		R.F.C.	REM881017617	REGISTRO PATRONAL IMSS	Y60 12566 10 3
DOMICILIO (Artículo 49 "RLAASSP")	CALZADA DE TLALPAN NÚMERO 4892, COLONIA TLALPAN CENTRO, CÓDIGO POSTAL 14000 DELEGACIÓN TLALPAN, CIUDAD DE MÉXICO.					
TELÉFONO(S)	55 5513 9959	FAX	N/D	CORREO ELECTRÓNICO	www.rmsmexico.com	
ESCRITURA PÚBLICA	51,846	FECHA ESCRITURA PÚBLICA	17 de octubre de 1988	NOTARÍA PÚBLICA	LICENCIADO GERARDO CORREA ETCHEGARAY	
NOTARÍA PÚBLICA	89 DEL DISTRITO FEDERAL	FOLIO MERCANTIL	113354			
DE ACUERDO CON SUS ESTATUTOS, SU OBJETO SOCIAL CONSISTE ENTRE OTRAS ACTIVIDADES, EN	LA ELABORACIÓN, TRANSFORMACIÓN, COMPRA, VENTA, DISTRIBUCIÓN, EXPORTACIÓN, FABRICACIÓN Y COMERCIO EN GENERAL DE TODA CLASE DE APARATOS, EQUIPOS, REFACCIONES, INSTRUMENTAL MÉDICO QUIRÚRGICO Y ACCESORIOS PARA HOSPITALES, CLÍNICAS Y LABORATORIOS, ASÍ COMO LOS PRODUCTOS NECESARIOS PARA SU ELABORACIÓN, ASÍ COMO EL "PROYECTO E INSTALACIÓN DE EQUIPO Y CONSTRUCCIÓN DE PLANTAS Y LABORATORIOS NECESARIOS PARA EL DESARROLLO DE SUS OBJETOS.					
NOMBRE DEL APODERADO LEGAL	JOSEPH BRUNO RUIZ	ESCRITURA PÚBLICA	26,575	FECHA ESCRITURA PÚBLICA	26 DE FEBRERO DE 2010	
NOTARIO PÚBLICO	LICENCIADO EFRAIN MARTIN VIRJES Y LAZOS	NOTARÍA PÚBLICA	214 DEL DISTRITO FEDERAL	FOLIO MERCANTIL	N/D	
FECHA DE ENTREGA DE LOS BIENES	LA FECHA MÁXIMA DE ENTREGA DE LOS BIENES A ENTERA SATISFACCIÓN DE "EL INSTITUTO", SERÁ DE 90 (NOVENTA) DÍAS NATURALES CONTADOS A PARTIR DEL DÍA NATURAL SIGUIENTE AL ACTO DE COMUNICACIÓN DE FALLO.	LUGAR ENTREGA DE LOS BIENES	EL LUGAR DE ENTREGA DE LOS BIENES A ENTERA SATISFACCIÓN DE "EL INSTITUTO", SERÁN LOS SEÑALADOS EN LA "GUÍA DE DISTRIBUCIÓN Y ADMINISTRADORES DE CONTRATO" QUE SE AGREGA AL PRESENTE CONTRATO COMO ANEXO 3 (TRES)			
OBJETO DEL CONTRATO		IMPORTE SIN IVA				
ADQUISICIÓN DE EQUIPO MÉDICO PARA CUBRIR LAS NECESIDADES DEL PROGRAMA DE SUSTITUCIÓN DE EQUIPO MÉDICO EN UNIDADES DE LOS TRES NIVELES DE ATENCIÓN A LA SALUD DEL IMSS 2017, CUYAS CARACTERÍSTICAS, ESPECIFICACIONES Y CANTIDADES SE DESCRIBEN EN LOS ANEXOS 2 (DOS), 3 (TRES) Y 4 (CUATRO) DE ESTE CONTRATO.		\$6,897,789.83		(SEIS MILLONES SEISCIENTOS NOVENTA Y SIETE MIL SETECIENTOS OCHENTA Y NUEVE PESOS 83/100 M.N.)		
		0%		(16% IVA)		

"EL INSTITUTO" INSTITUTO MEXICANO DEL SEGURO SOCIAL JOSE ROBERTO FLORES BAÑUELOS Apoderado Legal	"EL PROVEEDOR" RADIOLOGÍA Y ELECTRÓNICA DE MÉXICO, S.A. DE C.V. JOSEPH BRUNO RUIZ Apoderado Legal
-----------------------------------------------------------------------------------------------------------------------------	------------------------------------------------------------------------------------------------------------------------------

Este instrumento jurídico fue elaborado de conformidad con los documentos proporcionados por la División Contratante, correspondientes al procedimiento de contratación que se señala.

17/10/2017
 AUTENTADO

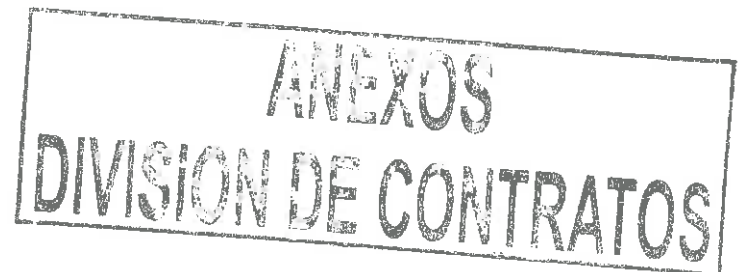


INSTITUTO MEXICANO DEL SEGURO SOCIAL
DIRECCIÓN DE ADMINISTRACIÓN
UNIDAD DE ADQUISICIONES E INFRAESTRUCTURA
COORDINACIÓN DE ADQUISICIÓN DE BIENES Y
CONTRATACIÓN DE SERVICIOS
COORDINACIÓN TÉCNICA DE PLANEACIÓN Y CONTRATOS

Contrato Número
17BI0460

ANEXO 1 (UNO)

“OFICIO(S) DE LIBERACIÓN DE INVERSIÓN (OLI)”



EL PRESENTE ANEXO CONSTA DE 6 HOJAS INCLUYENDO ESTA CARÁTULA

DIVISIÓN DE CONTRATOS
NIVEL CENTRAL



SW TEXTC

SW TEXT

ANEXOS

DIVISION DE CONTRATOS



DIRECCIÓN DE FINANZAS
UNIDAD DE OPERACIÓN FINANCIERA
COORDINACIÓN DE PRESUPUESTO E INFORMACIÓN PROGRAMÁTICA
IMSS

Anexo 1 Equipamiento 2017

Clave de Cartera SHCP : 16000024
No. solicitud de SHCP : 13350109

16000024
13350109

No. de programa o proyecto PREI :
Cuenta contable PREI :

OLINo.: 328 / 1664

Programa de sustitución de equipo médico en unidades de los tres niveles de atención a la salud del IMSS, 2017.

Clave COG	Nombre de clave COG	ID de Transac.	ID de Solicitud	CUR	Nombre de la Unidad	Municipio / Estado	Uf	Centro de Costo	GPO. GEN	ESP	DIF	VAR	ID de Artículo	Descripción	PREI-Minimium Control de Compras			Monto autorizado
															URF	URC	UT	
53101	Equipo médico y de laboratorio	12209679	0000168008	3301	M. H. GRAL. ZONA INF.	REVALA, GRO.	1203001	200200	531-424	0031	03	01	16418	ULTRASONOGRAFIA BASICO, EQUIPO	04530007	093901	2017M09	1,064,950.00
53101	Equipo médico y de laboratorio	12209680	0000168009	3301	M. H. GRAL. ZONA INF.	ZHUATANEJO GRO	1213001	200200	531-424	0031	03	01	16418	ULTRASONOGRAFIA BASICO, EQUIPO	04530007	093901	2017M09	2,179,900.00
53101	Equipo médico y de laboratorio	12209681	0000168010	3301	M. H. GRAL. REGIONAL	APULCO DE JUAR	1202005	200200	531-424	0031	03	01	16418	ULTRASONOGRAFIA BASICO, EQUIPO	04530007	093901	2017M09	3,184,650.00
53101	Equipo médico y de laboratorio	12209682	0000168011	3301	M. U. DE MEDICINA FAMILIAR 24	AMECA, JAL.	1410001	200200	531-424	0031	03	01	16418	ULTRASONOGRAFIA BASICO, EQUIPO	04530007	093901	2017M09	1,064,950.00
53101	Equipo médico y de laboratorio	12209683	0000168012	3301	M. U. MED FAMILIAR	BUNDALAJARA JAL	1401002	200200	531-424	0031	03	01	16418	ULTRASONOGRAFIA BASICO, EQUIPO	04530007	093901	2017M09	1,064,950.00
53101	Equipo médico y de laboratorio	12209684	0000168013	3301	M. U. MED FAMILIAR	BUNDALAJARA JAL	1401003	200200	531-424	0031	03	01	16418	ULTRASONOGRAFIA BASICO, EQUIPO	04530007	093901	2017M09	1,064,950.00
53101	Equipo médico y de laboratorio	12209685	0000168014	3301	M. U. MED FAMILIAR	TITLAN DE MORELI	1420001	200200	531-424	0031	03	01	16418	ULTRASONOGRAFIA BASICO, EQUIPO	04530007	093901	2017M09	1,064,950.00
53101	Equipo médico y de laboratorio	12209686	0000168015	3301	M. U. MED FAMILIAR	PONCITLAN JAL	1420001	200200	531-424	0031	03	01	16418	ULTRASONOGRAFIA BASICO, EQUIPO	04530007	093901	2017M09	1,064,950.00
53101	Equipo médico y de laboratorio	12209687	0000168016	3301	M. U. MED FAMILIAR	ZIPOPAN JAL	1430001	200200	531-424	0031	03	01	16418	ULTRASONOGRAFIA BASICO, EQUIPO	04530007	093901	2017M09	1,064,950.00
53101	Equipo médico y de laboratorio	12209688	0000168017	3301	M. U. MED FAMILIAR	DE LOS LAGOS, S.	1480001	200200	531-424	0031	03	01	16418	ULTRASONOGRAFIA BASICO, EQUIPO	04530007	093901	2017M09	2,179,900.00
53101	Equipo médico y de laboratorio	12209689	0000168018	3301	M. U. MED FAMILIAR	JUMDALAJARA, JAL	1440004	200200	531-424	0031	03	01	16418	ULTRASONOGRAFIA BASICO, EQUIPO	04530007	093901	2017M09	1,064,950.00
53101	Equipo médico y de laboratorio	12209690	0000168019	3301	M. H. GRAL. ZONA INF.	ARG CAHUEBAS, H	1720001	200200	531-424	0031	03	01	16418	ULTRASONOGRAFIA BASICO, EQUIPO	04530007	093901	2017M09	1,064,950.00
53101	Equipo médico y de laboratorio	12209691	0000168020	3301	M. H. GRAL. ZONA INF.	MONTERRREY, N.L	2041004	200200	531-424	0031	03	01	16418	ULTRASONOGRAFIA BASICO, EQUIPO	04530007	093901	2017M09	1,064,950.00
53101	Equipo médico y de laboratorio	12209692	0000168021	3301	M. H. GRAL. ZONA INF.	CHAMACA, OAX.	2100001	200200	531-424	0031	03	01	16418	ULTRASONOGRAFIA BASICO, EQUIPO	04530007	093901	2017M09	1,064,950.00
53101	Equipo médico y de laboratorio	12209693	0000168022	3301	M. H. GRAL. ZONA INF.	TURTEPEC, OAX.	2100002	200200	531-424	0031	03	01	16418	ULTRASONOGRAFIA BASICO, EQUIPO	04530007	093901	2017M09	1,064,950.00
53101	Equipo médico y de laboratorio	12209694	0000168023	3301	M. H. GRAL. ZONA INF.	CUERNAVACAS, Q. RO	2400001	200200	531-424	0031	03	01	16418	ULTRASONOGRAFIA BASICO, EQUIPO	04530007	093901	2017M09	1,064,950.00
53101	Equipo médico y de laboratorio	12209695	0000168024	3301	M. H. GRAL. ZONA INF.	CAHUELAS, SON.	2700001	200200	531-424	0031	03	01	16418	ULTRASONOGRAFIA BASICO, EQUIPO	04530007	093901	2017M09	1,064,950.00
53101	Equipo médico y de laboratorio	12209696	0000168025	3301	H.G.Z. Inf	TLAXCALA	3001003	200200	531-424	0031	03	01	16418	ULTRASONOGRAFIA BASICO, EQUIPO	04530007	093901	2017M09	1,064,950.00
53101	Equipo médico y de laboratorio	12209697	0000168026	3301	M. H.G.S.M.F. B	TLAXCALA	3001001	200200	531-424	0031	03	01	16418	ULTRASONOGRAFIA BASICO, EQUIPO	04530007	093901	2017M09	1,064,950.00
53101	Equipo médico y de laboratorio	12209698	0000168027	3301	M. H.G.S.M.F. B	LA ANTIQUA	3100001	200200	531-424	0031	03	01	16418	ULTRASONOGRAFIA BASICO, EQUIPO	04530007	093901	2017M09	1,064,950.00
53101	Equipo médico y de laboratorio	12209699	0000168028	3301	M. H.G.S.M.F. 3B	LA ANTIQUA	3100002	200200	531-424	0031	03	01	16418	ULTRASONOGRAFIA BASICO, EQUIPO	04530007	093901	2017M09	1,064,950.00
53101	Equipo médico y de laboratorio	12209700	0000168029	3301	M. H.G.S.M.F. 3B	CORDOBA	3200001	200200	531-424	0031	03	01	16418	ULTRASONOGRAFIA BASICO, EQUIPO	04530007	093901	2017M09	1,064,950.00
53101	Equipo médico y de laboratorio	12209701	0000168030	3301	M. H.G.S.M.F. 3B	COSAMALCAPAN	3200001	200200	531-424	0031	03	01	16418	ULTRASONOGRAFIA BASICO, EQUIPO	04530007	093901	2017M09	1,064,950.00
53101	Equipo médico y de laboratorio	12209702	0000168031	3301	M. H.G.S.M.F. 3B	MINATITLAN	3200001	200200	531-424	0031	03	01	16418	ULTRASONOGRAFIA BASICO, EQUIPO	04530007	093901	2017M09	1,064,950.00
53101	Equipo médico y de laboratorio	12209703	0000168032	3301	M. H.G.S.M.F. 16	OMECALCA	3200001	200200	531-424	0031	03	01	16418	ULTRASONOGRAFIA BASICO, EQUIPO	04530007	093901	2017M09	1,064,950.00
53101	Equipo médico y de laboratorio	12209704	0000168033	3301	H.G.S.Z.M.F. M. 12	CORDOBA	3213001	200200	531-424	0031	03	01	16418	ULTRASONOGRAFIA BASICO, EQUIPO	04530007	093901	2017M09	1,064,950.00
53101	Equipo médico y de laboratorio	12209705	0000168034	3301	H.G.S.Z.M.F. 5	TIZMIN	3300002	200200	531-424	0031	03	01	16418	ULTRASONOGRAFIA BASICO, EQUIPO	04530007	093901	2017M09	1,064,950.00
53101	Equipo médico y de laboratorio	12209706	0000168035	3301	M. H.G.S.M.F. 5	MOTUL, YUC	3312001	200200	531-424	0031	03	01	16418	ULTRASONOGRAFIA BASICO, EQUIPO	04530007	093901	2017M09	1,064,950.00
53101	Equipo médico y de laboratorio	12209707	0000168036	3301	M. H.G.S.M.F. 5	ZACATECAS	3410001	200200	531-424	0031	03	01	16418	ULTRASONOGRAFIA BASICO, EQUIPO	04530007	093901	2017M09	1,064,950.00
53101	Equipo médico y de laboratorio	12209708	0000168037	3301	M. H.G.S.M.F. 1	JISTAVO A. MADEP	3510001	200200	531-424	0031	03	01	16418	ULTRASONOGRAFIA BASICO, EQUIPO	04530007	093901	2017M09	1,064,950.00
53101	Equipo médico y de laboratorio	12209709	0000168038	3301	M. H.G.S.M.F. 1	JISTAVO A. MADEP	3510002	200200	531-424	0031	03	01	16418	ULTRASONOGRAFIA BASICO, EQUIPO	04530007	093901	2017M09	1,064,950.00



DIRECCIÓN DE FINANZAS
UNIDAD DE OPERACIÓN FINANCIERA
COORDINACIÓN DE PRESUPUESTO E INFORMACIÓN PROGRAMÁTICA

OLI No.: 328 / 1664

No. de programa o proyecto PREI: 16090024
Cuenta contable PREI: 13350109


Anexo 1 Equipamiento 2017
Clave de Cartera SHCP: 1650GR0091
No. solicitud de SHCP: 60083

Programa de sustitución de equipo médico en unidades de los tres niveles de atención a la salud del IMSS, 2017.

Nombre del programa o proyecto:

cifras en pesos

Clave COG	Nombre de clave COG	ID de Transac.	ID de Solicitud	CUR	Nombre de la Unidad	PREI Municipio Preparados del Distrito del Bien		SAI		ID de Artículo	Descripción	URF	URF Ubicación	UI	Centro de Costo	Período Presup.	No. de Bienes	Precio Unitario con IVA	Monto autorizado				
						Municipio	Estado	URF	URF Ubicación														
53101	Equipo médico y de laboratorio	1232958	0000168793	3301	M. U. MED FAMILIAR NUM 48	COYOACAN	385300061	382403	200200	531-924	0031	03	01	16416	ULTRASONOGRAFO BASICO. EQUIPO	09	09530007	099001	290000	2017M09	1	1,064,950.00	1,064,950.00
53101	Equipo médico y de laboratorio	1232959	0000168807	3301	H.G.S.Z. N° 12	JIS RIO COLORADO	02040001	020702	200200	531-924	0031	03	01	16416	ULTRASONOGRAFO BASICO. EQUIPO	09	09530007	099001	290000	2017M09	1	1,064,950.00	1,064,950.00
53101	Equipo médico y de laboratorio	1232961	0000169143	3301	U.M.F. 16	MEXICALI	02010017	022402	200200	531-924	0031	03	01	16416	ULTRASONOGRAFO BASICO. EQUIPO	09	09530007	099001	290000	2017M09	1	1,064,950.00	1,064,950.00
53101	Equipo médico y de laboratorio	1232962	0000169195	3301	HGZAF N° 18	TORREON	05980010	050203	200200	531-924	0031	03	01	16416	ULTRASONOGRAFO BASICO. EQUIPO	09	09530007	099001	290000	2017M09	1	1,064,950.00	1,064,950.00
53101	Equipo médico y de laboratorio	1232963	0000169199	3301	HGSZAF N° 6	ARAS DE LA FUER	05940001	050401	200200	531-924	0031	03	01	16416	ULTRASONOGRAFO BASICO. EQUIPO	09	09530007	099001	290000	2017M09	1	1,064,950.00	1,064,950.00
53101	Equipo médico y de laboratorio	1232964	0000169200	3301	HGSUBZ CON MF N° 21	ORO DE LAS COM	05050001	050402	200200	531-924	0031	03	01	16416	ULTRASONOGRAFO BASICO. EQUIPO	09	09530007	099001	290000	2017M09	1	1,064,950.00	1,064,950.00
53101	Equipo médico y de laboratorio	1232965	0000169201	3301	HGSZAF N° 13	MUZQUIZ. COAH.	05260001	050404	200200	531-924	0031	03	01	16416	ULTRASONOGRAFO BASICO. EQUIPO	09	09530007	099001	290000	2017M09	1	1,064,950.00	1,064,950.00
53101	Equipo médico y de laboratorio	1232966	0000169202	3301	UMF N° 68	CD. AGUANA	05110006	050701	200200	531-924	0031	03	01	16416	ULTRASONOGRAFO BASICO. EQUIPO	09	09530007	099001	290000	2017M09	1	1,064,950.00	1,064,950.00
53101	Equipo médico y de laboratorio	1232967	0000169203	3301	UMF N° 70	RAMOS ARIZPE	05010005	052402	200200	531-924	0031	03	01	16416	ULTRASONOGRAFO BASICO. EQUIPO	09	09530007	099001	290000	2017M09	1	1,064,950.00	1,064,950.00
53101	Equipo médico y de laboratorio	1232968	0000169204	3301	UMF N° 79	SALTILLO	05030019	052406	200200	531-924	0031	03	01	16416	ULTRASONOGRAFO BASICO. EQUIPO	09	09530007	099001	290000	2017M09	1	1,064,950.00	1,064,950.00
53101	Equipo médico y de laboratorio	1232969	0000169205	3301	H.G.C. N° 15	CHIHUAHUA	06010028	061301	200200	531-924	0031	03	01	16416	ULTRASONOGRAFO BASICO. EQUIPO	09	09530007	099001	290000	2017M09	1	1,064,950.00	1,064,950.00
53101	Equipo médico y de laboratorio	1232970	0000169206	3301	M. U. GRAL ZONA NUM 8	CD. VALLES. S.L.P	25050001	250103	200200	531-924	0031	03	01	16416	ULTRASONOGRAFO BASICO. EQUIPO	09	09530007	099001	290000	2017M09	2	1,064,950.00	2,129,900.00
53101	Equipo médico y de laboratorio	1232971	0000169207	3301	M. U. GINECO-OBSTET. 3	AZCAPOTZALCO	36A10002	361301	200200	531-924	0031	03	01	16416	ULTRASONOGRAFO BASICO. EQUIPO	09	09530007	099001	290000	2017M09	1	1,064,950.00	1,064,950.00
53101	Equipo médico y de laboratorio	1232972	0000169208	3301	M. U. GINECO-OBSTETICIA 23	MONTERREY, NL	20A10001	201301	200200	531-924	0031	03	01	16416	ULTRASONOGRAFO BASICO. EQUIPO	09	09530007	099001	290000	2017M09	1	1,064,950.00	1,064,950.00
53101	Equipo médico y de laboratorio	1232973	0000169209	3301	M. U. GRAL ZONA MF NOM 19	TIAGO INCUINTLA	19040002	190201	200200	531-924	0031	03	01	16416	ULTRASONOGRAFO BASICO. EQUIPO	09	09530007	099001	290000	2017M09	1	1,064,950.00	1,064,950.00
TOTAL:																		52	47,322,788.00				



Lic. David Baca Grande
Coordinador de Planeación de Infraestructura Médica

Presente

Ciudad de México, a 29 de junio de 2017

Oficio de solicitud del área requirente: 095384612930/0251
La Coordinación de Planeación de Infraestructura Médica, solicita la emisión de un Oficio de Liberación de Inversión por un monto de \$196,794,000.00; referente al presupuesto 2017 del programa Equipo Médico, para la adquisición de 39 bienes, correspondientes a la cartera señalada a continuación.

Capítulo: Equipamiento
Oficio de Liberación de Inversión 2017

No.099001/6B3000/6B30/BMI17/ 187 / 1210

Descripción de Cartera del Programa y Proyecto de Inversión (PPI) de la SHCP

Nombre de Cartera: Programa de sustitución de equipo médico en unidades de los tres niveles de atención a la salud del IMSS, 2017.

Clave de cartera: 1650GYR0091
No. de solicitud: 50083
Unidad Responsable: GYR

Programa presupuestario: K029
Fuente financiamiento: 4
Importe del calendario fiscal: 2,000,000,000.00
Localización geográfica: No distribuido geográficamente

Información del HCT del IMSS

Tipo OLI: Adquisición
Proyecto PREI: 16090024
Acuerdos: ACDO.AS3.HCT.310517/104.P.DF
ACDO.AS3.HCT.280916/255.P.DF
Asignación presupuestaria: 1,822,224,894.76
Nombre del PPI: Equipo Médico

Autorización de asignación del Oficio de Liberación de Inversión (OLI) 2017

Se emite el presente OLI de conformidad a los artículos 35 y 48 de la Ley Federal de Presupuesto y Responsabilidad Hacendaria; 156 fracción II y 156 A de su Reglamento; 25 y 45 de la Ley de Adquisiciones, Arrendamientos y Servicios del Sector Público, el numeral 8.1.2.1 del Manual de Organización de la Dirección de Finanzas y al oficio circular 099001670000/837, signado por el entonces Coordinador de Presupuesto e Información Programática en agosto de 2013, lo anterior para dar inicio a las gestiones de Adquisición de Equipamiento del Programa de Inversión Física 2017.

Unidad Responsable del Gasto (URG): 09 Nivel Central
Número de bienes: 39
Monto original con IVA: 196,794,000.00

(ciento noventa y seis millones setecientos noventa y cuatro mil pesos 00/100 m.n.)

Por tanto, el monto señalado se ha registrado en el Sistema Financiero PREI Millenium para que la URG inicie los procesos de adquisición conforme al Anexo 1 que se adjunta, y con base en los artículos 8 y 69 del Reglamento Interior del Instituto Mexicano del Seguro Social (IMSS) y el numeral 7.1.20 de la Norma Presupuestaria del IMSS.

COORDINACIÓN DE PLANEACIÓN DE INFRAESTRUCTURA MEDICA
RECEBIDO
29 JUN 2017
DIVISION DE EQUIPAMIENTO MEDICO

Atentamente,
El Coordinador

José David Méndez Santa Cruz

COORDINACIÓN DE PLANEACIÓN DE INFRAESTRUCTURA MEDICA
29 JUN 2017

ANEXOS

Página 1 de 5
DIVISION DE CONTRATOS

SW TEXTIO



Lic. David Baca Grande
Coordinador de Planeación de Infraestructura Médica

Presente

Ciudad de México, a 29 de junio de 2017

Oficio de solicitud del área requiriente: 095344612930/0251
La Coordinación de Planeación de Infraestructura Médica, solicita la emisión de un Oficio de Liberación de Inversión por un monto de \$198,794,000.00; referente al presupuesto 2017 del programa Equipo Médico, para la adquisición de 39 bienes, correspondientes a la cartera señalada a continuación.

Capítulo: Equipamiento
Oficio de Liberación de Inversión 2017
No.099001/653000/6530/BMI17/ 187 / 1210

- Ing. Israel Torres Serrano.- Jefe de Servicios de Finanzas en la Delegación Regional Estado de México Oriente /1
- M. en A.F. José Trinidad Rosas Omedo.- Jefe de Servicios de Finanzas en la Delegación Regional Estado de México Poniente /1
- C.P. César Manuel Manriquez Solís.- Jefe de Servicios de Finanzas en la Delegación Regional Michoacán /1
- C.P. Paulina Rodríguez Nava.- Jefa de Servicios de Finanzas en la Delegación Estatal Morelos /1
- C.P. Adolfo Ulloa Arteaga.- Jefe de Servicios de Finanzas en la Delegación Estatal Nayarit /1
- C.P. Oscar Luis Molina Bernal.- Jefe de Servicios de Finanzas en la Delegación Regional Nuevo León /1
- Lic. Federico Javier Moctezuma Santamaría.- Jefe de Servicios de Finanzas en la Delegación Estatal Oaxaca /1
- C.P. Manuel Sanromán Vázquez.- Jefe de Servicios de Finanzas en la Delegación Estatal Puebla /1
- Mtro. José Luis Páez Zamora.- Jefe de Servicios de Finanzas en la Delegación Estatal Querétaro /1
- Lic. Rosalba Acerina Rívero Sabido.- Jefa de Servicios de Finanzas en la Delegación Estatal Quintana Roo /1
- C.P. Claudia Margarita Rodríguez Torres.- Jefa de Servicios de Finanzas en la Delegación Estatal San Luis Potosí /1
- Lic. Ricardo Nicolás Berrelleza Pacheco.- Jefe de Servicios de Finanzas en la Delegación Estatal Sinaloa /1
- C.P. Heriberto Verdugo Navarro.- Jefe de Servicios de Finanzas en la Delegación Estatal Sonora /1
- C.P. Edna Georgina Castañeda Félix.- Jefa de Servicios de Finanzas en la Delegación Estatal Tabasco /1
- Lic. José Abdo Schekaiban Onggy.- Jefe de Servicios de Finanzas en la Delegación Regional Tamaulipas /1
- Lic. Julio César Figueroa Hernández.- Jefe de Servicios de Finanzas en la Delegación Estatal Tlaxcala /1
- C.P. Gloria Losada García.- Jefa de Servicios de Finanzas en la Delegación Regional Veracruz Norte /1
- C.P. Fernando Ocejó Rodríguez.- Jefe de Servicios de Finanzas en la Delegación Regional Veracruz Sur /1
- Lic. Cesar Augusto Jimenez Flores.- Jefe de Servicios de Finanzas en la Delegación Estatal Yucatán /1
- C.P. Evelia Montañez Guzmán.- Jefa de Servicios de Finanzas en la Delegación Estatal Zacatecas /1
- Lic. Maribel Guillermina Burgos Tirado.- Jefa de Servicios de Finanzas en la Delegación Norte del Distrito Federal (Ciudad de México) /1
- Mtro. Daniel Esteban Ramírez Garcén.- Jefe de Servicios de Finanzas en la Delegación Sur del Distrito Federal (Ciudad de México) /1

ANEXOS
DIVISION DE CONTRATOS

/1. Se comunica a través de la dirección electrónica establecida para la Delegación o UMAE: <http://11.254.15.166/Seguimiento/Dapff/Menu.html>
SICGC Se enviará por el Sistema Institucional de Control de Gestión de Correspondencia.

JDMSC/ART/EPC/APOR/MAG

Volente No. 2017000404



Lic. David Baca Grande
Coordinador de Planeación de Infraestructura Médica

Ciudad de México, a 29 de junio de 2017

Presente

Oficio de solicitud del área requerente: 095384612930/0251
La Coordinación de Planeación de Infraestructura Médica, solicita la emisión de un Oficio de Liberación de Inversión por un monto de \$196,794,000.00; referente al presupuesto 2017 del programa Equipo Médico, para la adquisición de 39 bienes, correspondientes a la cartera señalada a continuación.

Capítulo: Equipamiento

Oficio de Liberación de Inversión 2017

No.099001/6B3000/6B30/BMI17/ 187 / 1210

Normatividad del Programa de Inversión Física

En materia de obra pública y de adquisiciones de bienes muebles e inmuebles las Unidades Responsables del Gasto se abstendrán de convocar, adjudicar o contratar obras públicas o adquisiciones, arrendamiento o servicios relacionados con las mismas, cuando no cuenten con la autorización de inversión en los términos de las disposiciones aplicables.

Lo relativo a la celebración de contratos, ejecución de obras, adquisiciones de bienes muebles e inmuebles, deberá apegarse a lo dispuesto por la Ley de Adquisiciones, Arrendamientos y Servicios del Sector Público, en la Ley de Obras Públicas y Servicios Relacionados con las Mismas y demás legislación aplicable.

Es importante considerar las disposiciones contenidas en el "Decreto que establece las medidas para el uso eficiente, transparente y eficaz de los recursos públicos, y las acciones de disciplina presupuestaria en el ejercicio del gasto, así como para la modernización de la Administración Pública Federal", además de los "Lineamientos para la aplicación y seguimiento de las medidas para el uso eficiente, transparente y eficaz de los recursos públicos, y las acciones de disciplina presupuestaria en el ejercicio del gasto público, así como para la modernización de la Administración Pública Federal", para la adquisición en materia de Tecnologías de la Información y la Comunicación (TIC).

Cabe precisar que, de acuerdo con lo ordenado en los artículos 42 fracción II y 107 de la Ley Federal de Presupuesto y Responsabilidad Hacendaria, 42 de su Reglamento y, conforme a los "Lineamientos para el seguimiento del ejercicio de los programas y proyectos de inversión, proyectos de infraestructura productiva de largo plazo y proyectos de asociaciones público privadas, de la Administración Pública Federal" emitidos por la Unidad de Inversiones de la Secretaría de Hacienda y Crédito Público, tiene la obligatoriedad de reportar el seguimiento de los programas y proyectos de inversión a través de la División de Control y Seguimiento al Gasto de Inversión, asimismo la Información presentada deberá ser congruente con lo reportado en los distintos sistemas electrónicos de dicha Secretaría y el CompraNet de la Secretaría de la Función Pública, por lo que en caso de que no se turne la información del seguimiento del ejercicio de inversión dentro de los plazos establecidos, no se podrá solicitar el registro de cartera de nuevos programas y proyectos de inversión, ni realizar modificaciones a los ya registrados, hasta en tanto no se actualice su seguimiento.

Con copia para:

- Mtro. Jorge David Esquinca Anchondo.- Titular de la Unidad de Operación Financiera. (SICGC)
- Lic. Armando Rivera Téllez.- Coordinador Técnico de Gestión Presupuestaria. (SICGC)
- ing. Adrián Martínez de Luna.- Jefe de Servicios de Finanzas en la Delegación Estatal Aguascalientes /1
- Lic. Sergio Antonio Rosete Weben.- Jefe de Servicios de Finanzas en la Delegación Regional Baja California /1
- C. Lorena Arreola Ulloa.- Encargada de la Jefatura de Servicios de Finanzas en la Delegación Regional Baja California Sur /1
- C.P. Jorge Arturo Pinto Ayala.- Jefe de Servicios de Finanzas en la Delegación Estatal Campeche /1
- Lic. Rafael Eduardo Ayala Farias.- Jefe de Servicios de Finanzas en la Delegación Estatal Coahuila /1
- Lic. Georgina Sánchez Alegría.- Jefa de Servicios de Finanzas en la Delegación Regional Colima /1
- Mtro. Ricardo Carrasco Reyes.- Jefe de Servicios de Finanzas en la Delegación Estatal Chiapas /1
- Lic. Victor Manuel Villa Hernández.- Jefe de Servicios de Finanzas en la Delegación Estatal Chihuahua /1
- C.P. Jorge Edwin Armstrong Cedillo.- Jefe de Servicios de Finanzas en la Delegación Estatal Durango /1
- C.P. Gabriela de la Luz Hermsillo Javier.- Jefa de Servicios de Finanzas en la Delegación Estatal Guanajuato /1
- C.P. Ángel Fajardo Torres.- Jefe de Servicios de Finanzas en la Delegación Estatal Guerrero /1
- C.P. Luis Millot Mariscal.- Jefe de Servicios de Finanzas en la Delegación Estatal Hidalgo /1
- Lic. Francisco Javier Rojas Paredes.- Jefe de Servicios de Finanzas en la Delegación Estatal Jalisco /1

ANEXOS

DIVISION DE CONTRATOS

Programa de sustitución de equipo médico en unidades de los tres niveles de atención a la salud del IMSS, 2017.

Clave COG	Nombre de clave COG	ID de Transacc.	ID de Solicitud	CUR	Nombre de la Unidad	PREI Millenium Presupuesto del Destino del Bien				PREI Millenium Control de Compromisos				cifras en pesos									
						Municipio / Estado	Ubicación	U	Centro de Costo	GPO. GEN	ESF	DIF	VAR	ID de Artículo	Descripción	URG	URB Utilizados	UI	Centro de Costo	Periodo Final	Nº. de Ingresos	Monto autorizado con IVA	Importe Total con IVA
53101	Equipo médico y de laboratorio	12230084	0000168060	80	M.U. MED FAMILIAR NUM 45	DURANGO, DGO.	10010025	102402	200200	531-341	2487	03	01	11824	MASTOGRAFIA DIGITAL DE CAMPO	09	09530007	098001	230000	2017M08	1	5,046,000	5,046,000.00
53101	Equipo médico y de laboratorio	12230085	0000168051	80	M.U. GRAL ZONA NUM 9	CELAYA, GTO.	11080004	110101	200200	531-341	2487	03	01	11824	MASTOGRAFIA DIGITAL DE CAMPO	09	09530007	099001	230000	2017M08	1	5,046,000	5,046,000.00
53101	Equipo médico y de laboratorio	12230086	0000168132	80	M.U. MED FAMILIAR NUM 9	ACAPULCO GRO.	12020001	122401	200200	531-341	2487	03	01	11824	MASTOGRAFIA DIGITAL DE CAMPO	09	09530007	099001	230000	2017M08	1	5,046,000	5,046,000.00
53101	Equipo médico y de laboratorio	12230087	0000168202	80	M.U. GRAL ZONA AF- NUM 9	EPERAPULCO, HGO.	13070002	130204	200200	531-341	2487	03	01	11824	MASTOGRAFIA DIGITAL DE CAMPO	09	09530007	099001	230000	2017M08	1	5,046,000	5,046,000.00
53101	Equipo médico y de laboratorio	12230088	0000168163	80	M.U. GRAL ZONA AF- NUM 9	LA DE ALLENDE, HGO.	13100002	130205	200200	531-341	2487	03	01	11824	MASTOGRAFIA DIGITAL DE CAMPO	09	09530007	099001	230000	2017M08	1	5,046,000	5,046,000.00
53101	Equipo médico y de laboratorio	12230089	0000168235	80	M.U. MED FAMILIAR NUM 35	LAGUAFORTE, JAL.	14480001	142442	200200	531-341	2487	03	01	11824	MASTOGRAFIA DIGITAL DE CAMPO	09	09530007	099001	230000	2017M08	1	5,046,000	5,046,000.00
53101	Equipo médico y de laboratorio	12230090	0000168098	80	M.H.G.R. 196	ECATEPEC	15540005	150902	200200	531-341	2487	03	01	11824	MASTOGRAFIA DIGITAL DE CAMPO	09	09530007	099001	230000	2017M08	1	5,046,000	5,046,000.00
53101	Equipo médico y de laboratorio	12230091	0000168203	80	M.U. MED FAMILIAR NUM 25	M. URF Y UJAMA A 75 Y HGO. 53.	17030008	170103	200200	531-341	2487	03	01	11824	MASTOGRAFIA DIGITAL DE CAMPO	09	09530007	099001	230000	2017M08	1	5,046,000	5,046,000.00
53101	Equipo médico y de laboratorio	12230092	0000168062	80	M.U. GRAL ZONA AF- NUM 9	ZACATEPEC, MOR.	18150001	180202	200200	531-341	2487	03	01	11824	MASTOGRAFIA DIGITAL DE CAMPO	09	09530007	099001	230000	2017M08	1	5,046,000	5,046,000.00
53101	Equipo médico y de laboratorio	12230093	0000168237	80	M.U. MED FAMILIAR Y UJAMA NUM 25	TEPIC, NAY.	19010004	192401	200200	531-341	2487	03	01	11824	MASTOGRAFIA DIGITAL DE CAMPO	09	09530007	099001	230000	2017M08	1	5,046,000	5,046,000.00
53101	Equipo médico y de laboratorio	12230094	0000168134	80	M.U. GRAL SUBZONA AF- NUM 7	LINARES, NL.	20070001	200403	200200	531-341	2487	03	01	11824	MASTOGRAFIA DIGITAL DE CAMPO	09	09530007	099001	230000	2017M08	1	5,046,000	5,046,000.00
53101	Equipo médico y de laboratorio	12230095	0000168281	80	M.U. MED FAMILIAR NUM 1	TALUCIA DEL CAM	21020022	212422	200200	531-341	2487	03	01	11824	MASTOGRAFIA DIGITAL DE CAMPO	09	09530007	099001	230000	2017M08	1	5,046,000	5,046,000.00
53101	Equipo médico y de laboratorio	12230096	0000168135	80	M.U. MED FAMILIAR NUM 1	PUEBLA, PUE.	22010004	222402	200200	531-341	2487	03	01	11824	MASTOGRAFIA DIGITAL DE CAMPO	09	09530007	099001	230000	2017M08	1	5,046,000	5,046,000.00
53101	Equipo médico y de laboratorio	12230097	0000168164	80	M.U. MED FAMILIAR NUM 16	QUERETARO, QRO.	23010020	232402	200200	531-341	2487	03	01	11824	MASTOGRAFIA DIGITAL DE CAMPO	09	09530007	099001	230000	2017M08	1	5,046,000	5,046,000.00
53101	Equipo médico y de laboratorio	12230098	0000168083	80	M.U. MED FAMILIAR NUM 9	QUERETARO, QRO.	23250001	232419	200200	531-341	2487	03	01	11824	MASTOGRAFIA DIGITAL DE CAMPO	09	09530007	099001	230000	2017M08	1	5,046,000	5,046,000.00
53101	Equipo médico y de laboratorio	12230099	0000168100	80	M.H.G.Z.M.F. 13	BENITO JUAREZ	24070011	242425	200200	531-341	2487	03	01	11824	MASTOGRAFIA DIGITAL DE CAMPO	09	09530007	099001	230000	2017M08	1	5,046,000	5,046,000.00
53101	Equipo médico y de laboratorio	12231000	0000168101	80	M.U. MED FAMILIAR NUM 1	IS POTOSI, SAN S	25010010	252002	200200	531-341	2487	03	01	11824	MASTOGRAFIA DIGITAL DE CAMPO	09	09530007	099001	230000	2017M08	1	5,046,000	5,046,000.00
53101	Equipo médico y de laboratorio	12231001	0000168204	80	M.U. MED FAMILIAR NUM 38	CULIACAN, SIK.	26010002	262401	200200	531-341	2487	03	01	11824	MASTOGRAFIA DIGITAL DE CAMPO	09	09530007	099001	230000	2017M08	1	5,046,000	5,046,000.00
53101	Equipo médico y de laboratorio	12231002	0000168282	80	M.U. MED FAMILIAR NUM 1	CAJEME, SON.	27050011	272407	200200	531-341	2487	03	01	11824	MASTOGRAFIA DIGITAL DE CAMPO	09	09530007	099001	230000	2017M08	1	5,046,000	5,046,000.00
53101	Equipo médico y de laboratorio	12231003	0000168019	80	M.H.G.Z.M.F. 2	CARDENAS	28020002	280103	200200	531-341	2487	03	01	11824	MASTOGRAFIA DIGITAL DE CAMPO	09	09530007	099001	230000	2017M08	1	5,046,000	5,046,000.00
53101	Equipo médico y de laboratorio	12231004	0000168054	80	M.U. MED FAMILIAR NUM 27	CD. MADERO	29060002	292411	200200	531-341	2487	03	01	11824	MASTOGRAFIA DIGITAL DE CAMPO	09	09530007	099001	230000	2017M08	1	5,046,000	5,046,000.00
53101	Equipo médico y de laboratorio	12231005	0000168205	80	M.H.G.Z.M.F. 2	TLAXCALA	30010003	300101	200200	531-341	2487	03	01	11824	MASTOGRAFIA DIGITAL DE CAMPO	09	09530007	099001	230000	2017M08	1	5,046,000	5,046,000.00
53101	Equipo médico y de laboratorio	12231006	0000168102	80	M. U. MED FAMILIAR NUM 17	XALAPA	31020014	312405	200200	531-341	2487	03	01	11824	MASTOGRAFIA DIGITAL DE CAMPO	09	09530007	099001	230000	2017M08	1	5,046,000	5,046,000.00
53101	Equipo médico y de laboratorio	12231007	0000168206	80	M.H.G.Z.M.F. 36	COATZACOALCOS	32450001	320202	200200	531-341	2487	03	01	11824	MASTOGRAFIA DIGITAL DE CAMPO	09	09530007	099001	230000	2017M08	1	5,046,000	5,046,000.00
53101	Equipo médico y de laboratorio	12231008	0000168136	80	M. U. MED FAMILIAR NUM 5	MERRIDA	33010003	332401	200200	531-341	2487	03	01	11824	MASTOGRAFIA DIGITAL DE CAMPO	09	09530007	099001	230000	2017M08	1	5,046,000	5,046,000.00
53101	Equipo médico y de laboratorio	12231009	0000168162	80	M.H.G.Z.M.F. 1	ZACATECAS	34010001	340102	200200	531-341	2487	03	01	11824	MASTOGRAFIA DIGITAL DE CAMPO	09	09530007	099001	230000	2017M08	1	5,046,000	5,046,000.00
53101	Equipo médico y de laboratorio	12231010	0000168103	80	M. U. MED FAMILIAR NUM 35	IZTACALCO	36200002	362405	200200	531-341	2487	03	01	11824	MASTOGRAFIA DIGITAL DE CAMPO	09	09530007	099001	230000	2017M08	1	5,046,000	5,046,000.00



Anexo 1 Equipamiento 2017

OLI No.: 187 / 1210

Clave de Cartera SHCP : 1650GYR0091
No. solicitud de SHCP : 50083

No. de programa o proyecto PREI : 16090024
Cuenta contable PREI : 13350109

Nombre del programa o proyecto : Programa de sustitución de equipo médico en unidades de los tres niveles de atención a la salud del IMSS, 2017.

Cifras en pesos

Clave COG	Nombre de clave COG	ID de Transac.	ID de Solicitud	CUR	Nombre de la Unidad	PREI Millonaria Presupuestos del Destino del Bien			PREI Descripción			PREI Millonaria Control de Comprobantes			Monto autorizado								
						Municipio /Estado	Ubicación	UI	Centro de Costo	GRU- GEN	ESP	DIF	VAR	ID de Artículo	Descripción	URG	URG Ubicación	UI	Centro de Costo	Periodo Prial	No. de bienes	Precio Unitario con IVA	Importe Total con IVA
53101	Equipo médico y de laboratorio	12238111	0000168019	801	M. U MED FAMILIAR NUM.46	COYOACAN	38630001	382403	200200	531-341	2487	03	01	11824	MASTOGRAFIA DIGITAL DE CAMPO	09	09530007	099001	290000	2017M08	1	5,046,000	5,046,000.00
53101	Equipo médico y de laboratorio	12238112	0000168137	801	U.M.F. N° 10 U.M.A.A.	AGUASCALIENTES	01010013	012402	200200	531-341	2487	03	01	11824	MASTOGRAFIA DIGITAL DE CAMPO	09	09530007	099001	290000	2017M08	1	5,046,000	5,046,000.00
53101	Equipo médico y de laboratorio	12238113	0000168065	801	U.M.F. N° 27	TULUANA, B.C.	02030008	022407	200200	531-341	2487	03	01	11824	MASTOGRAFIA DIGITAL DE CAMPO	09	09530007	099001	290000	2017M08	1	5,046,000	5,046,000.00
53101	Equipo médico y de laboratorio	12238114	0000168138	801	HGSZ CON UMF N°26	OS CABOS, B.C.S.	09080002	090403	200200	531-341	2487	03	01	11824	MASTOGRAFIA DIGITAL DE CAMPO	09	09530007	099001	290000	2017M08	1	5,046,000	5,046,000.00
53101	Equipo médico y de laboratorio	12238115	0000168020	801	HGZ CON UMF 1	CAMPECHE, CAMPE	04010001	040201	200200	531-341	2487	03	01	11824	MASTOGRAFIA DIGITAL DE CAMPO	09	09530007	099001	290000	2017M08	1	5,046,000	5,046,000.00
53101	Equipo médico y de laboratorio	12238116	0000168285	801	UMF N° 82	SALTILLO	09030002	093404	200200	531-341	2487	03	01	11824	MASTOGRAFIA DIGITAL DE CAMPO	09	09530007	099001	290000	2017M08	1	5,046,000	5,046,000.00
53101	Equipo médico y de laboratorio	12238117	0000168136	801	H.G.Z SINIESTRADO	MANZANILLO	06030003	060101	200200	531-341	2487	03	01	11824	MASTOGRAFIA DIGITAL DE CAMPO	09	09530007	099001	290000	2017M08	1	5,046,000	5,046,000.00
53101	Equipo médico y de laboratorio	12238118	0000168234	801	H.G.Z / M.F. N°1	TAPACHULA	07020001	070202	200200	531-341	2487	03	01	11824	MASTOGRAFIA DIGITAL DE CAMPO	09	09530007	099001	290000	2017M08	1	5,046,000	5,046,000.00
53101	Equipo médico y de laboratorio	12238119	0000168168	801	U.M.F. N° 13	UXTLA GUTIERRE	07010004	072401	200200	531-341	2487	03	01	11824	MASTOGRAFIA DIGITAL DE CAMPO	09	09530007	099001	290000	2017M08	1	5,046,000	5,046,000.00
53101	Equipo médico y de laboratorio	12238120	0000168021	801	H.G.R./U.M.A.A. N° 66	UDAO JUAJAREZ CH	08100046	081901	200200	531-341	2487	03	01	11824	MASTOGRAFIA DIGITAL DE CAMPO	09	09530007	099001	290000	2017M08	1	5,046,000	5,046,000.00
53101	Equipo médico y de laboratorio	12238121	0000168286	801	U.M.F. N° 48	DO. JUAJAREZ CHH	08100022	082420	200200	531-341	2487	03	01	11824	MASTOGRAFIA DIGITAL DE CAMPO	09	09530007	099001	290000	2017M08	1	5,046,000	5,046,000.00
53101	Equipo médico y de laboratorio	12238122	0000168002	801	M. U MED FAMILIAR	ERVA DE VILLADO	18040001	162408	200200	531-341	2487	03	01	11824	MASTOGRAFIA DIGITAL DE CAMPO	09	09530007	099001	290000	2017M08	38	156,794,000	156,794,000.00
TOTAL																							

M. J.




INSTITUTO MEXICANO DEL SEGURO SOCIAL
DIRECCIÓN DE ADMINISTRACIÓN
UNIDAD DE ADQUISICIONES E INFRAESTRUCTURA
COORDINACIÓN DE ADQUISICIÓN DE BIENES Y
CONTRATACIÓN DE SERVICIOS
COORDINACIÓN TÉCNICA DE PLANEACIÓN Y CONTRATOS

Contrato Número
17BI0460


ANEXO 2 (DOS)

**“CÉDULA DE DESCRIPCIÓN DE ARTÍCULO, TÉRMINOS Y
CONDICIONES”**



EL PRESENTE ANEXO CONSTA DE 19 HOJAS INCLUYENDO ESTA CARÁTULA

DIVISIÓN DE CONTRATOS
NIVEL CENTRAL



SM TEXTO
SM TEXTO



Remsa

Vanguardia, experiencia y servicio en equipo de radiología y diagnóstico

Radiología y Electrónica de México, S.A. de C.V.
Catzada de Tlalpan 4892, Tlalpan 14000, México D.F.
Tels. (55) 5513 9959, (55) 5513 2705, (55) 5655 1485.
Lada sin costo: 01 (800) 847 3672.
www.remsamexico.com

México D. F. a 06 de Septiembre de 2017

INSTITUTO MEXICANO DEL SEGURO SOCIAL
DIRECCIÓN DE ADMINISTRACIÓN
UNIDAD DE ADQUISICIONES E INFRAESTRUCTURA.
COORDINACIÓN DE ADQUISICIÓN DE BIENES Y CONTRATACIÓN DE SERVICIOS
COORDINACIÓN TÉCNICA DE ADQUISICIÓN DE BIENES DE INVERSIÓN Y ACTIVOS
DIVISIÓN DE EQUIPO Y MOBILIARIO MÉDICO

Presente.

ANEXO 1.2

Descripción amplia y detallada de los bienes ofertados

CLAVE SAI	531.341.2487.03.01	FECHA IMPR.:	27/03/2017
CLAVE PREI	0000000000011824	HORA IMP.:	11:33:46
NOMBRE GENÉRICO			
MASTOGRAFÍA DIGITAL DE CAMPO COMPLETO, UNIDAD RADIOLÓGICA PARA			

ESPECIFICACIONES Y REQUISITOS

LICITANTE:	Radiología y Electrónica de México S.A. de C.V.	MARCA	IMS
LICITACIÓN	LA-019GYR040-E8-2017	MODELO	Giotto Class
PARTIDA	19	CATÁLOGO	Giotto Class Datos Técnicos, Dicom Conformance Statement, Folleto monitor EIZO GX550, Manual EIZO GX550, Manual de Usuario RadICS, Folleto monitor DELL, Folleto DVD, FOLLETO UPS EATON 9PX 11 KVA Especificaciones Técnicas, Folleto UPS EATON 8PX 11 KVA, Folleto UPS EATON PW9130
CANTIDAD	38	FABRICANTE	IMS GIOTTO S.P.A

Hoja 1 de 11

DESCRIPCIÓN TÉCNICA DEL LICITANTE

1. Definición
 - 1.1. Equipo fijo para realizar estudios radiológicos de glándula mamaria con sistema digital de campo completo.
2. Descripción
 - 2.1. Generador de Rayos "X" de alta frecuencia o multipulsos:
 - 2.1.1. Potencia de 4 kW o mayor
 - 2.1.2. Rango de mAs de 5 o menor a 400 o mayor
 - 2.1.3. Rango de kV de 23 o menor a 35 o más, con incrementos de 1 kV
 - 2.2. Tubo de rayos "X" de molibdeno o tungsteno
 - 2.2.1. Capacidad calorífica del ánodo de 160,000 HU o mayor
 - 2.2.2. Selección automática de filtros para mastografía de al menos uno de los siguientes: Plata, Molibdeno y Rhodio, Rhodio y Plata, Rodhio y Aluminio, Aluminio.
 - 2.2.3. Control automático de exposición
 - 2.2.4. Distancia foco-objetivo o SID o FFD de 65 cm o

1. Definición
 - 1.1. Equipo fijo para realizar estudios radiológicos de glándula mamaria con sistema digital de campo completo.
2. Descripción
 - 2.1. Generador de Rayos "X" de alta frecuencia: Giotto Class Datos Técnicos pp. 6
 - 2.1.1. Potencia de 5 kW Giotto Class Datos Técnicos pp. 6
 - 2.1.2. Rango de mAs de 2 a 600 Giotto Class Datos Técnicos pp. 6
 - 2.1.3. Rango de kV de 22 a 49, con incrementos de 1 kV Giotto Class Datos Técnicos pp. 6
 - 2.2. Tubo de rayos "X" de tungsteno Giotto Class Datos Técnicos pp. 7
 - 2.2.1. Capacidad calorífica del ánodo de 300,000 HU Giotto Class Datos Técnicos pp. 7
 - 2.2.2. Selección automática de filtros para mastografía de: Plata (Ag). Giotto Class Datos Técnicos pp. 7
Según junta de aclaraciones id DEM 6001

ANEXOS
DIVISION DE CONTRATOS



Remsa

Vanguardia, experiencia y servicio en equipo de radiología y diagnóstico

Radiología y Electrónica de México, S.A. de C.V.
Calzada de Tlalpan 4892, Tlalpan 14000, México D.F.
Tels. (55) 5513 9959, (55) 5513 2705, (55) 5655 1485.
Lada sin costo: 01 (800) 847 3672.
www.remsamexico.com

México D. F. a 06 de Septiembre de 2017

INSTITUTO MEXICANO DEL SEGURO SOCIAL
DIRECCIÓN DE ADMINISTRACIÓN
UNIDAD DE ADQUISICIONES E INFRAESTRUCTURA.
COORDINACIÓN DE ADQUISICIÓN DE BIENES Y CONTRATACIÓN DE SERVICIOS
COORDINACIÓN TÉCNICA DE ADQUISICIÓN DE BIENES DE INVERSIÓN Y ACTIVOS
DIVISIÓN DE EQUIPO Y MOBILIARIO MÉDICO

Presente.

ANEXO 1.2

Descripción amplia y detallada de los bienes ofertados

CLAVE SAI	531.341.2487.03.01	FECHA IMPR.:	27/03/2017
CLAVE PREI	0000000000011824	HORA IMP.:	11:33:46
NOMBRE GENÉRICO			
MASTOGRAFÍA DIGITAL DE CAMPO COMPLETO, UNIDAD RADIOLÓGICA PARA			

ESPECIFICACIONES Y REQUISITOS

LICITANTE:	Radiología y Electrónica de México S.A. de C.V.	MARCA	IMS
LICITACIÓN	LA-019GYR040-E8-2017	MODELO	Giotto Class
PARTIDA	19	CATÁLOGO	Giotto Class Datos Técnicos, Dicom Conformance Statement, Folleto monitor EIZO GX550, Manual EIZO GX550, Manual de Usuario RadiCS, Folleto monitor DELL, Folleto DVD, FOLLETO UPS EATON 9PX 11 KVA Especificaciones Técnicas, Folleto UPS EATON 9PX 11 KVA, Folleto UPS EATON PW9130
CANTIDAD	38	FABRICANTE	IMS GIOTTO S.P.A

Hoja 2 de 11

DESCRIPCIÓN TÉCNICA DEL LICITANTE

<p>mayor</p> <p>2.2.5. Con colimador automático o selección del diafragma automático</p> <p>2.3. Brazo o Gantry con movimientos de rotación o vertical motorizados</p> <p>2.3.1. Rotación 180°/100° o mayor (280° o mayor)</p> <p>2.3.2. Vertical de 55 cm o mayor</p> <p>2.4. Sistema de compresión motorizado y manual</p> <p>2.5. Plato o placa o paleta de compresión de 18 x 23 cm o mayor y de 24 x 26 cm o mayor.</p> <p>2.6. Dos Paleta de compresión tipo cono o spot de distinto tamaño</p> <p>2.7. Paleta con ventana graduada o abierta o fenestrada o perforada para marcaje y toma de biopsia</p> <p>2.8. Detector</p> <p>2.8.1. De selenio amorfo (a-Se) o silicio amorfo (a-Si) o Ioduro de Cesio o de silicio</p> <p>2.8.2. Profundidad o rango dinámico de 13 bits o mayor</p> <p>2.8.3. Matriz de al menos 2300 x 3000 pixeles o</p>	<p>2.2.3. Control automático de exposición Giotto Class Datos Técnicos pp. 7</p> <p>2.2.4. Distancia foco-objetivo o SID o FFD de 69 cm Giotto Class Datos Técnicos pp. 8</p> <p>2.2.5. Con colimador automático Giotto Class Datos Técnicos pp. 8</p> <p>2.3. Brazo con movimientos de rotación y vertical motorizados: Giotto Class Datos Técnicos pp. 8</p> <p>2.3.1. Rotación 180°/180° (360°) Giotto Class Datos Técnicos pp. 8</p> <p>2.3.2. Vertical de 63 cm Giotto Class Datos Técnicos pp. 8</p> <p>2.4. Sistema de compresión motorizado y manual Giotto Class Datos Técnicos pp. 9</p> <p>2.5. Paleta de compresión de 18 x 24 cm y de 24 x 30 cm. Giotto Class Datos Técnicos pp. 13</p> <p>2.6. Dos Paleta de compresión spot de distinto tamaño: 1 redonda de 5cm y 1 cuadrada de 10 cm Giotto Class Datos Técnicos pp. 13</p> <p>2.7. Paleta con ventana graduada para marcaje y toma de</p>
---------------------------------------------------------------------------------------------------------------------------------------------------------------------------------------------------------------------------------------------------------------------------------------------------------------------------------------------------------------------------------------------------------------------------------------------------------------------------------------------------------------------------------------------------------------------------------------------------------------------------------------------------------------------------------------------------------------------------------------------------------------------------------------------------------------------------------------------------------	--------------------------------------------------------------------------------------------------------------------------------------------------------------------------------------------------------------------------------------------------------------------------------------------------------------------------------------------------------------------------------------------------------------------------------------------------------------------------------------------------------------------------------------------------------------------------------------------------------------------------------------------------------------------------------------------------------------------------------------------------------------------------------------------------------------------------------------------------------------------------------------------------------------



Remsa

Vanguardia, experiencia y servicio en equipo de radiología y diagnóstico

Radiología y Electrónica de México, S.A. de C.V.
Calzada de Tlalpan 4892, Tlalpan 14000, México D.F.
Tels. (55) 5513 9959, (55) 5513 2705, (55) 5655 1485.
Lada sin costo: 01 (800) 847 3672.
www.remsamexico.com

México D. F. a 06 de Septiembre de 2017

INSTITUTO MEXICANO DEL SEGURO SOCIAL
DIRECCIÓN DE ADMINISTRACIÓN
UNIDAD DE ADQUISICIONES E INFRAESTRUCTURA.
COORDINACIÓN DE ADQUISICIÓN DE BIENES Y CONTRATACIÓN DE SERVICIOS
COORDINACIÓN TÉCNICA DE ADQUISICIÓN DE BIENES DE INVERSIÓN Y ACTIVOS
DIVISIÓN DE EQUIPO Y MOBILIARIO MÉDICO

Presente.

ANEXO 1.2

Descripción amplia y detallada de los bienes ofertados

CLAVE SAI	531.341.2487.03.01	FECHA IMPR.:	27/03/2017
CLAVE PREI	0000000000011824	HORA IMP.:	11:33:46
NOMBRE GENÉRICO			
MASTOGRAFÍA DIGITAL DE CAMPO COMPLETO, UNIDAD RADIOLÓGICA PARA			

ESPECIFICACIONES Y REQUISITOS

LICITANTE:	Radiología y Electrónica de México S.A. de C.V.	MARCA	IMS
LICITACIÓN	LA-018GYR040-E8-2017	MODELO	Giotto Class
PARTIDA	19	CATÁLOGO	Giotto Class Datos Técnicos, Dicom Conformance Statement, Folleto monitor EIZO GX580, Manual EIZO GX550, Manual de Usuario RadiCS, Folleto monitor DELL, Folleto DVD, FOLLETO UPS EATON 9PX 11 KVA Especificaciones Técnicas, Folleto UPS EATON 9PX 11 KVA, Folleto UPS EATON PW9130
CANTIDAD	38	FABRICANTE	IMS GIOTTO S.P.A

Hoja 3 de 11

DESCRIPCIÓN TÉCNICA DEL LICITANTE

mayor

2.8.4. Tamaño de 23 cm o mayor x 26 cm o mayor

2.8.5. Tamaño de pixel de 100 micrones o menor

2.8.6. DQE de 65% o resolución de 3.5 lp/mm o mayor para 2D y 3D (crecimiento a 3D)

2.9. Estación de adquisición (Incluir marca y modelo);

2.9.1. Pantallas LCD o TFT de 21" o mayor

2.9.1.1. Matriz de 2MP o mayor. *Se modifica numeración según precisión no. 30 de la junta de aclaraciones*

2.9.2. Almacenamiento en disco duro de 500 GB o mayor *Se modifica numeración según precisión no. 30 de la junta de aclaraciones*

2.9.3. Interfase de red Ethernet 100/1000 base T *Se modifica numeración según precisión no. 30 de la junta de aclaraciones*

2.9.4. Estándares DICOM con las siguientes clases de servicio habilitado para su uso (anexar carta de fabricante de cumplimiento) *Se modifica numeración según precisión no. 30 de la junta*

biopsia Giotto Class Datos Técnicos pp. 14

2.8. Detector Giotto Class Datos Técnicos pp. 6

2.8.1. De selenio amorfo (a-Se) Giotto Class Datos Técnicos pp. 6

2.8.2. Profundidad o rango dinámico de 14 bits Giotto Class Datos Técnicos pp. 6

2.8.3. Matriz de 2816 x 3584 pixeles Giotto Class Datos Técnicos pp. 6

2.8.4. Tamaño de 24 cm x 30 cm Giotto Class Datos Técnicos pp. 6

2.8.5. Tamaño de pixel de 85 micrones Giotto Class Datos Técnicos pp. 6

2.8.6. DQE de 65% para 2D y 66% para 3D (crecimiento a 3D) Giotto Class Datos Técnicos pp. 6

2.9. Estación de adquisición (Marca: I.M.S., modelo A.W.S): Giotto Class Datos Técnicos pp. 5, 10

2.9.1. Pantallas LCD TFT de 21.3" Giotto Class Datos Técnicos pp. 5, 10

2.9.1.1. Matriz de 2MP. Giotto Class Datos

ANEXOS

DIVISION DE ATC



Remsa

Vanguardia, experiencia y servicio en equipo de radiología y diagnóstico

Radiología y Electrónica de México, S.A. de C.V.
Calzada de Tlalpan 4892, Tlalpan 14000, México D.F.
Tels. (55) 5513 9959, (55) 5513 2705, (55) 5655 1485.
Lada sin costo: 01 (800) 847 3672.
www.remsamexico.com

México D. F. a 06 de Septiembre de 2017

INSTITUTO MEXICANO DEL SEGURO SOCIAL
DIRECCIÓN DE ADMINISTRACIÓN
UNIDAD DE ADQUISICIONES E INFRAESTRUCTURA.
COORDINACIÓN DE ADQUISICIÓN DE BIENES Y CONTRATACIÓN DE SERVICIOS
COORDINACIÓN TÉCNICA DE ADQUISICIÓN DE BIENES DE INVERSIÓN Y ACTIVOS
DIVISIÓN DE EQUIPO Y MOBILIARIO MÉDICO

Presente.

ANEXO 1.2

Descripción amplia y detallada de los bienes ofertados

CLAVE SAI	531.341.2487.03.01	FECHA IMPR.:	27/03/2017
CLAVE PREI	0000000000011824	HORA IMP.:	11:33:46
NOMBRE GENÉRICO			
MASTOGRAFÍA DIGITAL DE CAMPO COMPLETO, UNIDAD RADIOLÓGICA PARA			

ESPECIFICACIONES Y REQUISITOS

LICITANTE:	Radiología y Electrónica de México S.A. de C.V.	MARCA	IMS
LICITACIÓN	LA-019GYR040-E8-2017	MODELO	Giotto Class
PARTIDA	19	CATÁLOGO	Giotto Class Datos Técnicos, Dicom Conformance Statement, Folleto monitor EIZO GX550, Manual EIZO GX550, Manual de Usuario RadiCS, Folleto monitor DELL, Folleto DVD, FOLLETO UPS EATON 9PX 11 KVA Especificaciones Técnicas, Folleto UPS EATON 9PX 11 KVA, Folleto UPS EATON PW9130
CANTIDAD	38	FABRICANTE	IMS GIOTTO S.P.A

Hoja 4 de 11

DESCRIPCIÓN TÉCNICA DEL LICITANTE

<p><i>de aclaraciones</i></p> <p>2.9.4.1. DICOM Verification <i>Se modifica numeración según precisión no. 30 de la junta de aclaraciones</i></p> <p>2.9.4.2. DICOM Storage <i>Se modifica numeración según precisión no. 30 de la junta de aclaraciones</i></p> <p>2.9.4.3. DICOM Storage Commitment <i>Se modifica numeración según precisión no. 30 de la junta de aclaraciones</i></p> <p>2.9.4.4. DICOM Worklist <i>Se modifica numeración según precisión no. 30 de la junta de aclaraciones</i></p> <p>2.9.4.5. DICOM Print Management <i>Se modifica numeración según precisión no. 30 de la junta de aclaraciones</i></p> <p>2.9.4.6. DICOM Media Storage <i>Se modifica numeración según precisión no. 30 de la junta de aclaraciones</i></p> <p>2.9.4.7. DICOM MPPS (Modality Performed</p>	<p>Técnicos pp. 5, 10</p> <p>2.9.2. Almacenamiento en disco duro de 1 TB Giotto Class Datos Técnicos pp. 10</p> <p>2.9.3. Interfase de red Ethernet 100/1000 base T Giotto Class Datos Técnicos pp. 10</p> <p>2.9.4. Estándares DICOM con las siguientes clases de servicio habilitado para su uso (anexar carta de fabricante de cumplimiento) Giotto Class Datos Técnicos pp. 11, Dicom Conformance Statement pp. 8, Se anexa carta de fabricante de cumplimiento</p> <p>2.9.4.1. DICOM Verification Giotto Class Datos Técnicos pp. 11, Dicom Conformance Statement pp. 11</p> <p>2.9.4.2. DICOM Storage Giotto Class Datos Técnicos pp. 11, Dicom Conformance Statement pp. 11</p> <p>2.9.4.3. DICOM Storage Commitment Giotto Class Datos Técnicos pp. 11, Dicom Conformance Statement pp. 11</p>
--------------------------------------------------------------------------------------------------------------------------------------------------------------------------------------------------------------------------------------------------------------------------------------------------------------------------------------------------------------------------------------------------------------------------------------------------------------------------------------------------------------------------------------------------------------------------------------------------------------------------------------------------------------------------------------------------------------------------------------------------------------------------------------------------------	--------------------------------------------------------------------------------------------------------------------------------------------------------------------------------------------------------------------------------------------------------------------------------------------------------------------------------------------------------------------------------------------------------------------------------------------------------------------------------------------------------------------------------------------------------------------------------------------------------------------------------------------------------------------------------------------------------------------------------------------------------------------------------------------------------



Remsa

Vanguardia, experiencia y servicio en equipo de radiología y diagnóstico

Radiología y Electrónica de México, S.A. de C.V.
Calzada de Tlalpan 4892, Tlalpan 14000, México D.F.
Tels. (55) 5513 9959, (55) 5513 2705, (55) 5655 1485.
Lada sin costo: 01 (800) 847 3672.
www.remsamexico.com

México D. F. a 06 de Septiembre de 2017

INSTITUTO MEXICANO DEL SEGURO SOCIAL
DIRECCIÓN DE ADMINISTRACIÓN
UNIDAD DE ADQUISICIONES E INFRAESTRUCTURA.
COORDINACIÓN DE ADQUISICIÓN DE BIENES Y CONTRATACIÓN DE SERVICIOS
COORDINACIÓN TÉCNICA DE ADQUISICIÓN DE BIENES DE INVERSIÓN Y ACTIVOS
DIVISIÓN DE EQUIPO Y MOBILIARIO MÉDICO

Presente.

ANEXO 1.2

Descripción amplia y detallada de los bienes ofertados

CLAVE SAI	531.341.2487.03.01	FECHA IMPR.:	27/03/2017
CLAVE PREI	0000000000011824	HORA IMP.:	11:33:46
NOMBRE GENÉRICO			
MASTOGRAFÍA DIGITAL DE CAMPO COMPLETO, UNIDAD RADIOLÓGICA PARA			

ESPECIFICACIONES Y REQUISITOS

LICITANTE:	Radiología y Electrónica de México S.A. de C.V.	MARCA	IMS
LICITACIÓN	LA-019GYR040-E8-2017	MODELO	Giotto Class
PARTIDA	19	CATÁLOGO	Giotto Class Datos Técnicos, Dicom Conformance Statement, Folleto monitor EIZO GX550, Manual EIZO GX550, Manual de Usuario RadiCS, Folleto monitor DELL, Folleto DVD, FOLLETO UPS EATON 9PX 11 KVA Especificaciones Técnicas, Folleto UPS EATON 9PX 11 KVA, Folleto UPS EATON PWB130
CANTIDAD	38	FABRICANTE	IMS GIOTTO S.P.A

Hoja 5 de 11

DESCRIPCIÓN TÉCNICA DEL LICITANTE

<p>Procedure Step) <i>Se modifica numeración según precisión no. 30 de la junta de aclaraciones</i></p> <p>2.9.5. Sistema de almacenamiento de imágenes en DVD <i>Se modifica numeración según precisión no. 30 de la junta de aclaraciones</i></p> <p>2.9.5.1. Software para almacenar estudios compatibles con especificación DICOM, incluyendo visor y grabador de imágenes DICOM <i>Se modifica numeración según precisión no. 30 de la junta de aclaraciones</i></p> <p>2.10. Con crecimiento a futuro, con la totalidad de hardware y software necesarios para efectuar Tomosíntesis o 3D <i>Se modifica numeración según precisión no. 30 de la junta de aclaraciones</i></p> <p>2.11. Magnificador digital y/o geométrico de 1.5x a 1.8x o mayor <i>Se modifica numeración según precisión no. 30 de la junta de aclaraciones</i></p> <p>3. Accesorios</p>	<p>2.9.4.4. DICOM Worklist Giotto Class Datos Técnicos pp. 11, Dicom Conformance Statement pp. 11</p> <p>2.9.4.5. DICOM Print Management Giotto Class Datos Técnicos pp. 11, Dicom Conformance Statement pp. 11, 14</p> <p>2.9.4.6. DICOM Media Storage Giotto Class Datos Técnicos pp. 11, Dicom Conformance Statement pp. 11, 46</p> <p>2.9.4.7. DICOM MPPS (Modality Performed Procedure Step) Giotto Class Datos Técnicos pp. 11, Dicom Conformance Statement pp. 11</p> <p>2.9.5. Sistema de almacenamiento de imágenes en DVD Giotto Class Datos Técnicos pp. 10, 13. Dicom Conformance Statement pp. 13</p> <p>2.9.5.1. Software para almacenar estudios compatibles con especificación DICOM, incluyendo visor y grabador de imágenes DICOM Giotto Class Datos Técnicos pp.</p>
--------------------------------------------------------------------------------------------------------------------------------------------------------------------------------------------------------------------------------------------------------------------------------------------------------------------------------------------------------------------------------------------------------------------------------------------------------------------------------------------------------------------------------------------------------------------------------------------------------------------------------------------------------------------------------------------------------------------------------------------------------------------------------------------------------------------------------------------------------------------	-----------------------------------------------------------------------------------------------------------------------------------------------------------------------------------------------------------------------------------------------------------------------------------------------------------------------------------------------------------------------------------------------------------------------------------------------------------------------------------------------------------------------------------------------------------------------------------------------------------------------------------------------------------------------------------------------------------------------------------------------------------------------------------------

ANEXOS
DIVISION DE CONTRATOS



Remsa

Vanguardia, experiencia y servicio en equipo de radiología y diagnóstico

Radiología y Electrónica de México, S.A. de C.V.
Calzada de Tlalpan 4892, Tlalpan 14000, México D.F.
Tels. (55) 5513 9959, (55) 5513 2705, (55) 5655 1485.
Lada sin costo: 01 (800) 847 3672.
www.remsamexico.com

México D. F. a 06 de Septiembre de 2017

INSTITUTO MEXICANO DEL SEGURO SOCIAL
DIRECCIÓN DE ADMINISTRACIÓN
UNIDAD DE ADQUISICIONES E INFRAESTRUCTURA.
COORDINACIÓN DE ADQUISICIÓN DE BIENES Y CONTRATACIÓN DE SERVICIOS
COORDINACIÓN TÉCNICA DE ADQUISICIÓN DE BIENES DE INVERSIÓN Y ACTIVOS
DIVISIÓN DE EQUIPO Y MOBILIARIO MÉDICO

Presente.

ANEXO 1.2

Descripción amplia y detallada de los bienes ofertados

CLAVE SAI	531.341.2487.03.01	FECHA IMPR.:	27/03/2017
CLAVE PREI	0000000000011824	HORA IMP.:	11:33:46
NOMBRE GENÉRICO			
MASTOGRAFÍA DIGITAL DE CAMPO COMPLETO, UNIDAD RADIOLÓGICA PARA			

ESPECIFICACIONES Y REQUISITOS

LICITANTE:	Radiología y Electrónica de México S.A. de C.V.	MARCA	IMS
LICITACIÓN	LA-019GYR040-E8-2017	MODELO	Giotto Class
PARTIDA	19	CATÁLOGO	Giotto Class Datos Técnicos, Dicom Conformance Statement, Folleto monitor EIZO GX550, Manual EIZO GX550, Manual de Usuario RadiCS, Folleto monitor DELL, Folleto DVD, FOLLETO UPS EATON 9PX 11 KVA Especificaciones Técnicas, Folleto UPS EATON 9PX 11 KVA, Folleto UPS EATON PW9130
CANTIDAD	38	FABRICANTE	IMS GIOTTO S.P.A

Hoja 6 de 11

DESCRIPCIÓN TÉCNICA DEL LICITANTE

<p>3.1. Estación de trabajo (Incluir marca y modelo):</p> <p>3.1.1. Dos pantallas LCD o TFT de 21" o mayor con matriz de 5 MP y sensor integrado para calibración (Incluir marca y modelo)</p> <p>3.1.2. Pantalla LCD o TFT de 19" o mayor</p> <p>3.1.3. Herramientas dedicadas para mastografía para 2D y 3D (anexar carta de fabricante de cumplimiento):</p> <p>3.1.4. Almacenamiento en Disco Duro de 1 TB o mayor.</p> <p>3.1.5. Interfase de red Ethernet 100/1000 base T</p> <p>3.1.6. Estandar DICOM con las siguientes clases de servicio habilitado para su uso (anexar carta de fabricante de cumplimiento)</p> <p>3.1.6.1. DICOM Verification</p> <p>3.1.6.2. DICOM Storage</p> <p>3.1.6.3. DICOM Query/Retrieve</p> <p>3.1.6.4. DICOM Print Management</p> <p>3.1.6.5. DICOM Media Storage</p> <p>3.1.7. Sistema de almacenamiento de imágenes en</p>	<p>13, Dicom Conformance Statement pp. 13</p> <p>2.10. Con crecimiento a futuro, con la totalidad de hardware y software necesarios para efectuar Tomosíntesis o 3D Giotto Class Datos Técnicos pp. 2, 5, 13</p> <p>2.11. Magnificador geométrico de 1.8x Giotto Class Datos Técnicos pp. 13</p> <p>3. Accesorios</p> <p>3.1. Estación de trabajo (Marca IMS, Modelo: RWS) Giotto Class Datos Técnicos pp. 12, 14</p> <p>3.1.1. Dos pantallas LCD TFT de 21.3" con matriz de 5 MP (2048x2560) y sensor integrado para calibración (Marca: EIZO, modelo: RadiForce GX550) Giotto Class Datos Técnicos pp. 12, Folleto monitor EIZO GX550 pp. 1, 2. Manual EIZO GX550 pp. 1, 10, Manual de Usuario RadiCS pp. 8, 11, 19</p> <p>3.1.2. Pantalla LCD TFT de 21.5" con resolución de pantalla de 1920x1080 pixeles Folleto monitor DELL pp. 1, 2</p>
--------------------------------------------------------------------------------------------------------------------------------------------------------------------------------------------------------------------------------------------------------------------------------------------------------------------------------------------------------------------------------------------------------------------------------------------------------------------------------------------------------------------------------------------------------------------------------------------------------------------------------------------------------------------------------------------------------------------------------------------------------------------------------------------------------------------------------------------------------------------	-------------------------------------------------------------------------------------------------------------------------------------------------------------------------------------------------------------------------------------------------------------------------------------------------------------------------------------------------------------------------------------------------------------------------------------------------------------------------------------------------------------------------------------------------------------------------------------------------------------------------------------------------------------------------------------------------------------------------------------------------------------------------------------------------------------------------------------------------



Remsa

Vanguardia, experiencia y servicio en equipo de radiología y diagnóstico

Radiología y Electrónica de México, S.A. de C.V.
Calzada de Tlalpan 4892, Tlalpan 14000, México D.F.
Tels. (55) 5513 9959, (55) 5513 2705, (55) 5655 1485.
Lada sin costo: 01 (800) 847 3672.
www.remsamexico.com

México D. F. a 06 de Septiembre de 2017

INSTITUTO MEXICANO DEL SEGURO SOCIAL
DIRECCIÓN DE ADMINISTRACIÓN
UNIDAD DE ADQUISICIONES E INFRAESTRUCTURA.
COORDINACIÓN DE ADQUISICIÓN DE BIENES Y CONTRATACIÓN DE SERVICIOS
COORDINACIÓN TÉCNICA DE ADQUISICIÓN DE BIENES DE INVERSIÓN Y ACTIVOS
DIVISIÓN DE EQUIPO Y MOBILIARIO MÉDICO

Presente.

ANEXO 1.2

Descripción amplia y detallada de los bienes ofertados

CLAVE SAI	531.341.2487.03.01	FECHA IMPR.:	27/03/2017
CLAVE PREI	0000000000011824	HORA IMP.:	11:33:46
NOMBRE GENERICO			
MASTOGRAFÍA DIGITAL DE CAMPO COMPLETO, UNIDAD RADIOLÓGICA PARA			

ESPECIFICACIONES Y REQUISITOS

LICITANTE:	Radiología y Electrónica de México S.A. de C.V.	MARCA	IMS
LICITACIÓN	LA-019GYR040-E8-2017	MODELO	Giotto Class
PARTIDA	19	CATÁLOGO	Giotto Class Datos Técnicos, Dicom Conformance Statement, Folleto monitor EIZO GX550, Manual EIZO GX550, Manual de Usuario RadiCS, Folleto monitor DELL, Folleto DVD, FOLLETO UPS EATON 9PX 11 KVA Especificaciones Técnicas, Folleto UPS EATON 9PX 11 KVA, Folleto UPS EATON PW9130
CANTIDAD	38	FABRICANTE	IMS GIOTTO S.P.A

Hoja 7 de 11

DESCRIPCIÓN TÉCNICA DEL LICITANTE

- DVD
- 3.1.8. Software para almacenar estudios compatibles con especificación DICOM, incluyendo visor y grabador de imágenes DICOM
 - 3.2. Soporte para el dispositivo de toma de biopsia
 - 3.3. Unidad de energía ininterrumpible UPS de al menos 10 minutos a plena carga para todo el equipo de mastografía y uno para los equipos de cómputo. (Incluir marca y modelo).
 4. Consumibles
 - 4.1. 100 DVD
 5. Refacciones:
 - 5.1. Según marca y modelo.
 6. Instalación
 - 6.1. Alimentación eléctrica
 - 6.2. La que maneja la unidad médica a 60 Hz
 7. Mantenimiento
 - 7.1. Preventivo
 - 7.2. Correctivo por personal calificado, conforme a los requisitos establecidos en la convocatoria

- 3.1.3. Herramientas dedicadas para mastografía para 2D y 3D (anexar carta de fabricante de cumplimiento): Giotto Class Datos Técnicos pp. 13, Se anexa carta de fabricante de cumplimiento
- 3.1.4. Almacenamiento en Disco Duro de 2 TB. Giotto Class Datos Técnicos pp. 12
- 3.1.5. Interfase de red Ethernet 100/1000 base T Giotto Class Datos Técnicos pp. 12
- 3.1.6. Estandar DICOM con las siguientes clases de servicio habilitado para su uso (anexar carta de fabricante de cumplimiento) Giotto Class Datos Técnicos pp.11, Dicom Conformance Statement pp. 8, Se anexa carta de fabricante de cumplimiento
 - 3.1.6.1. DICOM Verification Giotto Class Datos Técnicos pp. 11, Dicom Conformance Statement pp. 11
 - 3.1.6.2. DICOM Storage Giotto Class Datos Técnicos pp. 11, Dicom Conformance

ANEXOS
DIVISION DE CONTRATOS



Remsa

Vanguardia, experiencia y servicio en equipo de radiología y diagnóstico

Radiología y Electrónica de México, S.A. de C.V.
Calzada de Tlalpan 4892, Tlalpan 14000, México D.F.
Tels. (55) 5513 9959, (55) 5513 2705, (55) 5655 1485.
Lada sin costo: 01 (800) 847 3672.
www.remsamexico.com

México D. F. a 06 de Septiembre de 2017

INSTITUTO MEXICANO DEL SEGURO SOCIAL
DIRECCIÓN DE ADMINISTRACIÓN
UNIDAD DE ADQUISICIONES E INFRAESTRUCTURA.
COORDINACIÓN DE ADQUISICIÓN DE BIENES Y CONTRATACIÓN DE SERVICIOS
COORDINACIÓN TÉCNICA DE ADQUISICIÓN DE BIENES DE INVERSIÓN Y ACTIVOS
DIVISIÓN DE EQUIPO Y MOBILIARIO MÉDICO

Presente.

ANEXO 1.2

Descripción amplia y detallada de los bienes ofertados

CLAVE SAI	531.341.2487.03.01	FECHA IMPR.:	27/03/2017
CLAVE PREI	0000000000011824	HORA IMP.:	11:33:46
NOMBRE GENÉRICO			
MASTOGRAFÍA DIGITAL DE CAMPO COMPLETO, UNIDAD RADIOLÓGICA PARA			

ESPECIFICACIONES Y REQUISITOS

LICITANTE:	Radiología y Electrónica de México S.A. de C.V.	MARCA	IMS
LICITACIÓN	LA-019GYR040-E8-2017	MODELO	Giotto Class
PARTIDA	19	CATÁLOGO	Giotto Class Datos Técnicos, Dicom Conformance Statement, Folleto monitor EIZO GX550, Manual EIZO GX550, Manual de Usuario RadiCS, Folleto monitor DELL, Folleto DVD, FOLLETO UPS EATON 9PX 11 KVA Especificaciones Técnicas, Folleto UPS EATON 8PX 11 KVA, Folleto UPS EATON PW9130
CANTIDAD	38	FABRICANTE	IMS GIOTTO S.P.A

Hoja 8 de 11

DESCRIPCIÓN TÉCNICA DEL LICITANTE

- 8. Normas y Estándares (Documentos vigentes)
 - 8.1. Para bienes nacionales e internacionales:
 - 8.1.1. Registro Sanitario
 - 8.1.2. Certificado ISO 9001:2008 o ISO 13485 o TUV
 - 8.1.3. Carta del fabricante en la que especifique que el equipo cumple con la NOM-229-SSA1-2002
 - 8.2. Para bienes nacionales:
 - 8.2.1. Certificado de buenas prácticas de fabricación
 - 8.3. Para bienes internacionales:
 - 8.3.1. Certificado FDA o Health Canada o CE o JIS o su equivalente emitido por la autoridad sanitaria del país de origen

- Statement pp. 11
- 3.1.6.3. DICOM Query/Retrieve Giotto Class Datos Técnicos pp. 11, Dicom Conformance Statement pp. 11
- 3.1.6.4. DICOM Print Management Giotto Class Datos Técnicos pp. 11, Dicom Conformance Statement pp. 11, 14
- 3.1.6.5. DICOM Media Storage Giotto Class Datos Técnicos pp. 11, Dicom Conformance Statement pp. 11, 46
- 3.1.7. Sistema de almacenamiento de imágenes en DVD Giotto Class Datos Técnicos pp. 12, 13. Dicom Conformance Statement pp. 13
- 3.1.8. Software para almacenar estudios compatibles con especificación DICOM, incluyendo visor y grabador de imágenes DICOM Giotto Class Datos Técnicos pp. 13, Dicom Conformance Statement pp. 13
- 3.2. Soporte para el dispositivo de toma de biopsia Se elimina este punto según precisión no. 30 de la junta



Remsa

Vanguardia, experiencia y servicio en equipo de radiología y diagnóstico

Radiología y Electrónica de México, S.A. de C.V.
 Calzada de Tlalpan 4892, Tlalpan 14000, México D.F.
 Tels. (55) 5513 9959, (55) 5513 2705, (55) 5655 1485.
 Lada sin costo: 01 (800) 847 3672.
 www.remsamexico.com

México D. F. a 06 de Septiembre de 2017

INSTITUTO MEXICANO DEL SEGURO SOCIAL
 DIRECCIÓN DE ADMINISTRACIÓN
 UNIDAD DE ADQUISICIONES E INFRAESTRUCTURA.
 COORDINACIÓN DE ADQUISICIÓN DE BIENES Y CONTRATACIÓN DE SERVICIOS
 COORDINACIÓN TÉCNICA DE ADQUISICIÓN DE BIENES DE INVERSIÓN Y ACTIVOS
 DIVISIÓN DE EQUIPO Y MOBILIARIO MÉDICO

Presente.

ANEXO 1.2

Descripción amplia y detallada de los bienes ofertados

CLAVE SAI	531.341.2487.03.01	FECHA IMPR.:	27/03/2017
CLAVE PREI	0000000000011824	HORA IMP.:	11:33:46
NOMBRE GENÉRICO			
MASTOGRAFÍA DIGITAL DE CAMPO COMPLETO, UNIDAD RADIOLÓGICA PARA			

ESPECIFICACIONES Y REQUISITOS

LICITANTE:	Radiología y Electrónica de México S.A. de C.V.	MARCA	IMS
LICITACIÓN	LA-019GYR040-E8-2017	MODELO	Giotto Class
PARTIDA	19	CATALOGO	Giotto Class Datos Técnicos, Dicom Conformance Statement, Folleto monitor EIZO GX550, Manual EIZO GX550, Manual de Usuario RadiCS, Folleto monitor DELL, Folleto DVD, FOLLETO UPS EATON 9PX 11 KVA Especificaciones Técnicas, Folleto UPS EATON 9PX 11 KVA, Folleto UPS EATON PW9130
CANTIDAD	38	FABRICANTE	IMS GIOTTO S.P.A

Hoja 9 de 11

DESCRIPCIÓN TÉCNICA DEL LICITANTE

	<p><i>de aclaraciones</i></p> <p>3.3. Unidad de energía ininterrumpible UPS de 10 minutos a plena carga para todo el equipo de mastografía, uno para los equipos de cómputo con respaldo de 10 min. (Marca: Eaton modelo: 9PX para todo el equipo, Marca: Eaton modelo: PW9130 para los equipos de computo). FOLLETO UPS EATON 9PX 11 KVA Especificaciones Técnicas pp. 1, 3. Folleto UPS EATON 9PX 11 KVA pp. 1. Folleto UPS EATON PW9130 pp. 1, 3. Giotto Class Datos Técnicos pp. 14</p> <p>4. Consumibles</p> <p>4.1. 100 DVD Folleto DVD</p> <p>5. Refacciones: <i>Se incluyen de acuerdo a las bases de licitación y junta de aclaraciones</i></p> <p>5.1. Según marca y modelo.</p> <p>6. Instalación <i>Se incluye de acuerdo a las bases de licitación y junta de aclaraciones</i></p> <p>6.1. Alimentación eléctrica</p> <p>6.2. La que maneja la unidad médica a 60 Hz Giotto Class Datos Técnicos pp. 12</p>
--	--------------------------------------------------------------------------------------------------------------------------------------------------------------------------------------------------------------------------------------------------------------------------------------------------------------------------------------------------------------------------------------------------------------------------------------------------------------------------------------------------------------------------------------------------------------------------------------------------------------------------------------------------------------------------------------------------------------------------------------------------------------------------------------------------------------------------------------------------------------------------------------------------------------------------

ANEXOS
DIVISION DE CONTRATOS



Remsa

Vanguardia, experiencia y servicio en equipo de radiología y diagnóstico

Radiología y Electrónica de México, S.A. de C.V.
Calzada de Tlalpan 4892, Tlalpan 14000, México D.F.
Tels. (55) 5513 9959, (55) 5513 2705, (55) 5655 1485.
Lada sin costo: 01 (800) 847 3672.
www.remsamexico.com

México D. F. a 06 de Septiembre de 2017

INSTITUTO MEXICANO DEL SEGURO SOCIAL
DIRECCIÓN DE ADMINISTRACIÓN
UNIDAD DE ADQUISICIONES E INFRAESTRUCTURA.
COORDINACIÓN DE ADQUISICIÓN DE BIENES Y CONTRATACIÓN DE SERVICIOS
COORDINACIÓN TÉCNICA DE ADQUISICIÓN DE BIENES DE INVERSIÓN Y ACTIVOS
DIVISIÓN DE EQUIPO Y MOBILIARIO MÉDICO

Presente.

ANEXO 1.2

Descripción amplia y detallada de los bienes ofertados

CLAVE SAI	531.341.2487.03.01	FECHA IMPR.:	27/03/2017
CLAVE PREI	0000000000011824	HORA IMP.:	11:33:46
NOMBRE GENÉRICO			
MASTOGRAFÍA DIGITAL DE CAMPO COMPLETO, UNIDAD RADIOLÓGICA PARA			

ESPECIFICACIONES Y REQUISITOS

LICITANTE:	Radiología y Electrónica de México S.A. de C.V.	MARCA	IMS
LICITACIÓN	LA-019GYR040-E8-2017	MODELO	Giotto Class
PARTIDA	19	CATÁLOGO	Giotto Class Datos Técnicos, Dicom Conformance Statement, Folleto monitor EIZO GX550, Manual EIZO GX550, Manual de Usuario RadICS, Folleto monitor DELL, Folleto DVD, FOLLETO UPS EATON 9PX 11 KVA Especificaciones Técnicas, Folleto UPS EATON 9PX 11 KVA, Folleto UPS EATON PW9130
CANTIDAD	38	FABRICANTE	IMS GIOTTO S.P.A

Hoja 10 de 11

DESCRIPCIÓN TÉCNICA DEL LICITANTE

	<p>7. Mantenimiento (Garantía de 48 meses de los bienes) <i>Se incluye de acuerdo a las bases de licitación y junta de aclaraciones</i></p> <p>7.1. Preventivo <i>Se incluyen de acuerdo a las bases de licitación y junta de aclaraciones</i></p> <p>7.2. Correctivo por personal calificado, conforme a los requisitos establecidos en la convocatoria <i>Se incluyen de acuerdo a las bases de licitación y junta de aclaraciones</i></p> <p>8. Normas y Estándares (Documentos vigentes) <i>Se anexan normas y estándares</i></p> <p>8.1. Para bienes nacionales e internacionales:</p> <p>8.1.1. Registro Sanitario (0293E2016 SSA)</p> <p>8.1.2. Certificado ISO 9001:2008 o ISO 13485 o TUV (ISO13485: 9124.IMS2, ISO 9001:2008: 9120. IMS1)</p> <p>8.1.3. Carta del fabricante en la que especifique que el equipo cumple con la NOM-229-SSA1-2002, Se anexa carta de fabricante de cumplimiento</p> <p>8.2. Para bienes nacionales:</p>
--	--------------------------------------------------------------------------------------------------------------------------------------------------------------------------------------------------------------------------------------------------------------------------------------------------------------------------------------------------------------------------------------------------------------------------------------------------------------------------------------------------------------------------------------------------------------------------------------------------------------------------------------------------------------------------------------------------------------------------------------------------------------------------------------------------------------------------------------------------------------------------------------------------------------------------------------------------



Remsa

Vanguardia, experiencia y servicio en equipo de radiología y diagnóstico

Radiología y Electrónica de México, S.A. de C.V.
Calzada de Tlalpan 4892, Tlalpan 14000, México D.F.
Tels. (55) 5513 9959, (55) 5513 2705, (55) 5655 1485.
Lada sin costo: 01 (800) 847 3672.
www.remsamexico.com

México D. F. a 06 de Septiembre de 2017

INSTITUTO MEXICANO DEL SEGURO SOCIAL
DIRECCIÓN DE ADMINISTRACIÓN
UNIDAD DE ADQUISICIONES E INFRAESTRUCTURA.
COORDINACIÓN DE ADQUISICIÓN DE BIENES Y CONTRATACIÓN DE SERVICIOS
COORDINACIÓN TÉCNICA DE ADQUISICIÓN DE BIENES DE INVERSIÓN Y ACTIVOS
DIVISIÓN DE EQUIPO Y MOBILIARIO MÉDICO

Presente.

ANEXO 1.2

Descripción amplia y detallada de los bienes ofertados

CLAVE SAI	531.924.0031.03.01	FECHA IMPR.:	30/03/2017
CLAVE PREI	0000000000016416	HORA IMP.:	08:43:18
NOMBRE GENÉRICO			
ULTRASONÓGRAFO BÁSICO			

ESPECIFICACIONES Y REQUISITOS

LICITANTE:	Radiología y Electrónica de México S.A. de C.V.	MARCA	ESAOTE
LICITACIÓN	LA-018GYR040-E8-2017	MODELO	MYLABSEVEN
PARTIDA	35	CATALOGO	MyLabSeven Datos de Producto, Guía Introductiva, Manual de operaciones avanzadas, Sección VPan, DICOM Conformance Statement, Folleto UP EATON, Folleto supresor de picos, Folleto CD, Folleto DVD, Sección ElaXto
CANTIDAD	52	FABRICANTE	ESAOTE S.P.A

Hoja 1 de 12

DESCRIPCIÓN TÉCNICA DEL LICITANTE

1. Definición:
 - 1.1. Equipo de ultrasonido con fines diagnósticos, aplicables en pacientes adultos y pediátricos.
2. Descripción:
 - 2.1. Control de ganancia y ajuste de la curva TGC por medio de por lo menos ocho controles independientes.
 - 2.2. Con canales de procesamiento digital, simultáneos o independientes.
 - 2.3. Rango dinámicos del sistema de 200 dB o mayor
 - 2.4. Modos:
 - 2.4.1. Bidimensional con modo M simultáneo con 900 cuadros segundos o mayor.
 - 2.4.2. Con modo Doppler Color y Doppler de poder, Angio o equivalente.
 - 2.4.3. Doppler pulsado con velocidad PRF de 10,000 Hz o mayor.
 - 2.4.4. Doppler continuo con velocidad PRF de 40,000 Hz o mayor. Según Junta de aclaraciones precisión Técnica No. 34
 - 2.4.5. Sistema de angio o mapeo de perfusión a color o doppler de poder.

1. Definición:
 - 1.1. Equipo de ultrasonido con fines diagnósticos, aplicables en pacientes adultos y pediátricos.
2. Descripción:
 - 2.1. Control de ganancia y ajuste de la curva TGC por medio de ocho controles independientes. MyLabSeven Datos de Producto pp. 3, Guía Introductiva capítulo 5 pp. 5-1, 5-5
 - 2.2. Con 72,442 canales de procesamiento digital, independientes. MyLabSeven Datos de Producto pp. 6
 - 2.3. Rango dinámicos del sistema de 240 dB MyLabSeven Datos de Producto pp. 4, Manual de operaciones avanzadas MyLabSeven, sección optimización de imágenes y anotación de observaciones capítulo 1 pp. 1-5
 - 2.4. Modos: MyLabSeven Datos de Producto pp. 4
 - 2.4.1. Bidimensional con modo M simultáneo con 2,183 cuadros segundos (Hz). MyLabSeven Datos de Producto pp. 4, 5, 6, Guía introductiva MyLabSeven, capítulo 5 pp. 5-7
 - 2.4.2. Con modo Doppler Color y Doppler de poder,

ANEXOS
DIVISION DE CONTRATOS



Remsa

Vanguardia, experiencia y servicio en equipo de radiología y diagnóstico

Radiología y Electrónica de México, S.A. de C.V.
 Calzada de Tlalpan 4892, Tlalpan 14000, México D.F.
 Tels. (55) 5513 9959, (55) 5513 2705, (55) 5655 1485.
 Lada sin costo: 01 (800) 847 3672.
 www.remsamexico.com

México D. F. a 06 de Septiembre de 2017

INSTITUTO MEXICANO DEL SEGURO SOCIAL
DIRECCIÓN DE ADMINISTRACIÓN
UNIDAD DE ADQUISICIONES E INFRAESTRUCTURA.
COORDINACIÓN DE ADQUISICIÓN DE BIENES Y CONTRATACIÓN DE SERVICIOS
COORDINACIÓN TÉCNICA DE ADQUISICIÓN DE BIENES DE INVERSIÓN Y ACTIVOS
DIVISIÓN DE EQUIPO Y MOBILIARIO MÉDICO

Presente.

ANEXO 1.2

Descripción amplia y detallada de los bienes ofertados

CLAVE SAI	531.924.0031.03.01	FECHA IMPR.:	30/03/2017
CLAVE PREI	0000000000016416	HORA IMP.:	09:43:18
NOMBRE GENÉRICO			
ULTRASONÓGRAFO BÁSICO			

ESPECIFICACIONES Y REQUISITOS

LICITANTE:	Radiología y Electrónica de México S.A. de C.V.	MARCA	ESAOTE
LICITACIÓN	LA-019GYR040-E8-2017	MODELO	MYLABSEVEN
PARTIDA	35	CATÁLOGO	MyLabSeven Datos de Producto, Guía Introductiva, Manual de operaciones avanzadas, Sección VPan, DICOM Conformance Statement, Folleto UP EATON, Folleto supresor de picos, Folleto CD, Folleto DVD, Sección ElaXto
CANTIDAD	52	FABRICANTE	ESAOTE S.P.A

Hoja 2 de 12

DESCRIPCIÓN TÉCNICA DEL LICITANTE

<p>2.5. Imágenes panorámicos de campo visual extendido.</p> <p>2.6. Imágenes armónicas en modo B y color en las variables penetración, resolución o inversión de pulsos disponibles en todos transductores ofertados.</p> <p>2.7. Modo triplex en tiempo real.</p> <p>2.8. Selección de 5 puntos focales o mayor.</p> <p>2.9. Con programa de reducción del ruido o imagen adaptativa en tiempo real.</p> <p>2.10. Con optimización automática de la imagen 2D al oprimir un botón en tiempo real.</p> <p>2.11. Con optimización automática al oprimir un botón del doppler espectral.</p> <p>2.12. Zoom en tiempo real de 8X o mayor y/o alta definición(HD).</p> <p>2.13. Con memoria de imagen cuadro por cuadro como mínimo de 1,000 cuadros o 200 MB o mayor para la revisión de las imágenes.</p> <p>2.14. Monitor plano LCD o LED u OLED a color de 19" o mayor.</p> <p>2.15. Teclado alfanumérico y pantalla (touch screen) de 8.4 pulgadas o mayor integrado al tablero de control con interface en español.</p>	<p>Angio. MyLabSeven Datos de Producto pp. 5. Manual de operaciones avanzadas MyLabSeven, sección optimización de imágenes y anotación de observaciones capítulo 4 pp. 4-1</p> <p>2.4.3. Doppler pulsado con velocidad PRF de 41,700 Hz. MyLabSeven Datos de Producto pp. 5, 6</p> <p>2.4.4. Doppler continuo con velocidad PRF de 53,500 Hz. MyLabSeven Datos de Producto pp. 5, 6 <i>Según Junta de aclaraciones precisión Técnica No. 34</i></p> <p>2.4.5. Sistema de angio o mapeo de perfusión a color o doppler de poder. MyLabSeven Datos de Producto pp. 5, 6, Manual de operaciones avanzadas MyLabSeven, sección optimización de imágenes y anotación de observacione capítulo 4 pp. 4-1, 4-4</p> <p>2.5. Imágenes panorámicos de campo visual extendido. MyLabSeven Datos de Producto pp. 13, Manual de operaciones avanzadas Sección Vpan capítulo 1 pp. 1.1</p> <p>2.6. Imágenes armónicas en modo B y color en las variables penetración, resolución o inversión de</p>
---------------------------------------------------------------------------------------------------------------------------------------------------------------------------------------------------------------------------------------------------------------------------------------------------------------------------------------------------------------------------------------------------------------------------------------------------------------------------------------------------------------------------------------------------------------------------------------------------------------------------------------------------------------------------------------------------------------------------------------------------------------------------------------------------------------------------------------------------------------------------------------------------------------------------------------------------------------------------------------------------------------------------	---------------------------------------------------------------------------------------------------------------------------------------------------------------------------------------------------------------------------------------------------------------------------------------------------------------------------------------------------------------------------------------------------------------------------------------------------------------------------------------------------------------------------------------------------------------------------------------------------------------------------------------------------------------------------------------------------------------------------------------------------------------------------------------------------------------------------------------------------------------------------------------------------------------------------------------------------------------------------------------



Vanguardia, experiencia y servicio en equipo de radiología y diagnóstico

Radiología y Electrónica de México, S.A. de C.V.
 Calzada de Tlalpan 4892, Tlalpan 14000, México D.F.
 Tels. (55) 5513 9959, (55) 5513 2705, (55) 5655 1485.
 Lada sin costo: 01 (800) 847 3672.
 www.remsamexico.com

México D. F. a 06 de Septiembre de 2017

INSTITUTO MEXICANO DEL SEGURO SOCIAL
 DIRECCIÓN DE ADMINISTRACIÓN
 UNIDAD DE ADQUISICIONES E INFRAESTRUCTURA.
 COORDINACIÓN DE ADQUISICIÓN DE BIENES Y CONTRATACIÓN DE SERVICIOS
 COORDINACIÓN TÉCNICA DE ADQUISICIÓN DE BIENES DE INVERSIÓN Y ACTIVOS
 DIVISIÓN DE EQUIPO Y MOBILIARIO MÉDICO

Presente.

ANEXO 1.2

Descripción amplia y detallada de los bienes ofertados

CLAVE SAI	531.924.0031.03.01	FECHA IMPR.:	30/03/2017
CLAVE PREI	0800000000016416	HORA IMPR.:	09:43:18
NOMBRE GENERICO			
ULTRASONÓGRAFO BÁSICO			

ESPECIFICACIONES Y REQUISITOS

LICITANTE:	Radiología y Electrónica de México S.A. de C.V.	MARCA	ESAOTE
LICITACIÓN	LA-019GYR040-E8-2017	MODELO	MYLABSEVEN
PARTIDA	35	CATÁLOGO	MyLabSeven Datos de Producto, Guía Introductiva, Manual de operaciones avanzadas, Sección VPan, DICOM Conformance Statement, Folleto UP EATON, Folleto supresor de picos, Folleto CD, Folleto DVD, Sección ElaXto
CANTIDAD	52	FABRICANTE	ESAOTE S.P.A

DESCRIPCIÓN TÉCNICA DEL LICITANTE

Hoja 3 de 12

- 2.16. Salida de video.
- 2.17. Programa completo de reportes y cálculos: Vasculares, Ginecológicas, Pediátricos, Obstétricos, Abdominales y musculo esquelético y partes pequeñas.
- 2.18. Que permita la inclusión de protocolos asistidos o configurables por el usuario para optimizar flujo de trabajo.
- 2.19. Trazo automático del espectro Doppler con cálculos de índice de pulsatilidad, resistividad como mínimo.
- 2.20. Con capacidad de crecimiento para programa de ecorealizadores o medios de contraste.
- 2.21. Capacidad de escalamiento de hardware y software.
- 2.22. Almacenamiento interno con capacidad de 500 GB o mayor.
- 2.23. Interface de red Ethernet 100/1000 base T.
- 2.24. Estándar de comunicación DICOM con las siguientes clases de servicio habilitadas para su uso (anexar carta de fabricante de cumplimiento):
 - 2.24.1. DICOM Verification.
 - 2.24.2. DICOM Storage Commitment.
 - 2.24.3. DICOM Storage.

- pulsos disponibles en todos transductores ofertados. MyLabSeven Datos de Producto pp. 5, 12, 15, 16, 18. Manual de operaciones avanzadas MyLabSeven, sección optimización de imágenes y anotación de observaciones capítulo 1 pp. 1-9 *Según junta de aclaraciones idDEM 6008*
- 2.7. Modo triplex en tiempo real. MyLabSeven Datos de Producto pp. 5
- 2.8. Selección de 8 puntos focales. MyLabSeven Datos de Producto pp. 4, 5, Manual de operaciones avanzadas MyLabSeven, sección optimización de imágenes y anotación de observaciones capítulo 1 pp. 1-8 *Según junta de aclaraciones idDEM 6009*
- 2.9. Con programa de reducción del ruido o imagen adaptativa en tiempo real. MyLabSeven Datos de Producto pp. 14, Manual de operaciones avanzadas MyLabSeven, sección optimización de imágenes y anotación de observaciones capítulo 1 pp. 1-6
- 2.10. Con optimización automática de la imagen 2D al oprimir un botón en tiempo real. MyLabSeven Datos de Producto pp.3, Manual de operaciones avanzadas MyLabSeven, sección de optimización de imágenes y

ANEXOS
DIVISION DE CONTRATOS



Remsa

Vanguardia, experiencia y servicio en equipo de radiología y diagnóstico

Radiología y Electrónica de México, S.A. de C.V.
Calzada de Tlalpan 4892, Tlalpan 14000, México D.F.
Tels. (55) 5513 9959, (55) 5513 2705, (55) 5655 1485.
Lada sin costo: 01 (800) 847 3672.
www.remsamexico.com

México D. F. a 06 de Septiembre de 2017

INSTITUTO MEXICANO DEL SEGURO SOCIAL
DIRECCIÓN DE ADMINISTRACIÓN
UNIDAD DE ADQUISICIONES E INFRAESTRUCTURA.
COORDINACIÓN DE ADQUISICIÓN DE BIENES Y CONTRATACIÓN DE SERVICIOS
COORDINACIÓN TÉCNICA DE ADQUISICIÓN DE BIENES DE INVERSIÓN Y ACTIVOS
DIVISIÓN DE EQUIPO Y MOBILIARIO MÉDICO

Presente.

ANEXO 1.2

Descripción amplia y detallada de los bienes ofertados

CLAVE SAI	531.924.0031.03.01	FECHA IMPR.:	30/03/2017
CLAVE PREI	0000000000016416	HORA IMP.:	09:43:18
NOMBRE GENÉRICO			
ULTRASONÓGRAFO BÁSICO			

ESPECIFICACIONES Y REQUISITOS

LICITANTE:	Radiología y Electrónica de México S.A. de C.V.	MARCA	ESAOTE
LICITACIÓN	LA-019GYR040-E8-2017	MODELO	MYLABSEVEN
PARTIDA	35	CATÁLOGO	MyLabSeven Datos de Producto, Guía Introdutiva, Manual de operaciones avanzadas, Sección VPan, DICOM Conformance Statement, Folleto UP EATON, Folleto supresor de picos, Folleto CD, Folleto DVD, Sección ElaXto
CANTIDAD	52	FABRICANTE	ESAOTE S.P.A

Hoja 4 de 12

DESCRIPCIÓN TÉCNICA DEL LICITANTE

<p>2.24.4. DICOM Print Management.</p> <p>2.24.5. DICOM Media Storage.</p> <p>2.24.6. DICOM Worklist.</p> <p>2.24.7. DICOM Query/retrieve,</p> <p>2.24.8. DICOM MPPS (Modality Performed Procedure Step)</p> <p>2.25. Unidad de almacenamiento por medio de CD o DVD y puerto USB integrados al equipo</p> <p>2.25.1. Software para almacenar estudios, incluyendo visor de imágenes compatibles con DICOM.</p> <p>2.26. Imagen trapezoidal o convexo virtual o sector extendido.</p> <p>2.27. Imagen compuesta o composición espacial con múltiples niveles seleccionables por el usuario.</p> <p>2.28. Elastografía cualitativa de compresión esfuerzo o manual (strain).</p> <p>2.29. Todos los transductores deberán contar con las siguientes características: electrónicos, multifrecuencia o banda ancha:</p> <p>2.29.1. Lineal con el rango de 5 MHz o menor a 12 MHz o mayor para estudios vasculares, partes</p>	<p>anotación de observaciones pp. v, capítulo 1 pp. 1-1, 1-4</p> <p>2.11. Con optimización automática al oprimir un botón del doppler espectral. MyLabSeven Datos de Producto pp. 3, Manual de operaciones avanzadas MyLabSeven, sección optimización de imágenes y anotación de observaciones, capítulo 3 pp. 3-1, 3-4</p> <p>2.12. Zoom en tiempo real de 36x niveles para una magnificación de hasta 5.25 veces y alta definición (HD). MyLabSeven Datos de Producto pp. 6, Manual de operaciones avanzadas MyLabSeven, sección de optimización de imágenes y anotación de observaciones capítulo 1 pp. 1-3</p> <p>2.13. Con memoria de imagen cuadro por cuadro de 1,000 cuadros y 2 GB para la revisión de las imágenes. MyLabSeven Datos de Producto pp. 7, Guía introductiva MyLabSeven, capítulo 7 pp. 7-8, 7-9, Manual de operaciones avanzadas MyLabSeven, sección archivado capítulo 2 pp. 2-9</p> <p>2.14. Monitor plano LCD a color de 19". MyLabSeven Datos de Producto pp. 4, Guía introductiva MyLabSeven capítulo 4 pp.4-2, capítulo 12 pp. 12-4</p>
----------------------------------------------------------------------------------------------------------------------------------------------------------------------------------------------------------------------------------------------------------------------------------------------------------------------------------------------------------------------------------------------------------------------------------------------------------------------------------------------------------------------------------------------------------------------------------------------------------------------------------------------------------------------------------------------------------------------------------------------------------------------------------------------------------------------------------------------------------------------------------------------------------------------------	-----------------------------------------------------------------------------------------------------------------------------------------------------------------------------------------------------------------------------------------------------------------------------------------------------------------------------------------------------------------------------------------------------------------------------------------------------------------------------------------------------------------------------------------------------------------------------------------------------------------------------------------------------------------------------------------------------------------------------------------------------------------------------------------------------------------------------------------------------------------------------------------------------------------------------------------------------------------------------------------------------------------------------------------------------------------------



Remsa

Vanguardia, experiencia y servicio en equipo de radiología y diagnóstico

Radiología y Electrónica de México, S.A. de C.V.
Calzada de Talpan 4802, Talpan 14000, México D.F.
Tels. (55) 5513 9959, (55) 5513 2705, (55) 5655 1485.
Lada sin costo: 01 (800) 847 3672.
www.remsamexico.com

México D. F. a 06 de Septiembre de 2017

INSTITUTO MEXICANO DEL SEGURO SOCIAL
DIRECCIÓN DE ADMINISTRACIÓN
UNIDAD DE ADQUISICIONES E INFRAESTRUCTURA.
COORDINACIÓN DE ADQUISICIÓN DE BIENES Y CONTRATACIÓN DE SERVICIOS
COORDINACIÓN TÉCNICA DE ADQUISICIÓN DE BIENES DE INVERSIÓN Y ACTIVOS
DIVISIÓN DE EQUIPO Y MOBILIARIO MÉDICO

Presente.

ANEXO 1.2

Descripción amplia y detallada de los bienes ofertados

CLAVE SAI	531.924.0031.03.01	FECHA IMPR.:	30/03/2017
CLAVE PREI	0000000000016416	HORA IMP.:	09:43:18
NOMBRE GENÉRICO			
ULTRASONÓGRAFO BÁSICO			

ESPECIFICACIONES Y REQUISITOS

LICITANTE:	Radiología y Electrónica de México S.A. de C.V.	MARCA	ESAOTE
LICITACIÓN	LA-019GYR040-EB-2017	MODELO	MYLABSEVEN
PARTIDA	35	CATÁLOGO	MyLabSeven Datos de Producto, Guía Introdutiva, Manual de operaciones avanzadas, Sección VPan, DICOM Conformance Statement, Folleto UP EATON, Folleto supresor de picos, Folleto CD, Folleto DVD, Sección ElaXto
CANTIDAD	52	FABRICANTE	ESAOTE S.P.A

DESCRIPCIÓN TÉCNICA DEL LICITANTE

Hoja 5 de 12

<p>pequeñas, músculo esquelético con frecuencias armónicas. (Incluir número de parte o modelo)</p> <p>2.29.2. Convexo o curvilíneo con el rango de 2 MHz o menor a 5 MHz o mayor como mínimo, con frecuencias armónicas. (Incluir número de parte o modelo)</p> <p>2.29.3. Transductor intracavitario con el rango de 4 MHz o menor a 9 MHz o mayor, con campo de visión de 145° o mayor, con frecuencias armónicas(Incluir número de parte o modelo).</p> <p>2.30. Gabinete interconstruido para transporte del equipo con ruedas con freno, Gabinete con espacio para guarda de accesorios y porta transductor.</p> <p>2.31. Panel de control con ajuste de altura y rotación variable seleccionable por el usuario</p> <p>3. Accesorios:</p> <p>3.1. UPS de doble conversión con supresor de picos con capacidad de respaldo de 15 minutos (Incluir marca y modelo).</p> <p>4. Consumibles:</p> <p>4.1. Fundas desechables protectoras para el transductor intracavitario 50 piezas.</p>	<p>2.15. Teclado alfanumérico y pantalla (touch screen) de 8.9 pulgadas integrado al tablero de control con interface en español. MyLabSeven Datos de Producto pp. 3, 4, 8. Guía introductiva MyLabSeven, capítulo 12 pp. 12-4, 12-5</p> <p>2.16. Salida de video. MyLabSeven Datos de Producto pp. 7, Guía introductiva MyLabSeven, capítulo 12 pp. 12-4</p> <p>2.17. Programa completo de reportes y cálculos: Vasculares, Ginecológicas, Pediátricos, Obstétricos, Abdominales y músculo esquelético y partes pequeñas. MyLabSeven Datos de Producto pp. 10, Guía introductiva MyLabSeven, capítulo 12 pp. 12-1</p> <p>2.18. Que permita la inclusión de protocolos asistidos y configurables por el usuario para optimizar flujo de trabajo. MyLabSeven Datos de Producto pp. 3, Guía introductiva MyLabSeven, capítulo 8 pp. 8-1</p> <p>2.19. Trazo automático del espectro Doppler con cálculos de índice de pulsatilidad, resistividad. MyLabSeven Datos de Producto pp. 12, Manual de operaciones avanzadas MyLabSeven, sección cálculos capítulo 4 pp. 4-1, 4-3</p>
-----------------------------------------------------------------------------------------------------------------------------------------------------------------------------------------------------------------------------------------------------------------------------------------------------------------------------------------------------------------------------------------------------------------------------------------------------------------------------------------------------------------------------------------------------------------------------------------------------------------------------------------------------------------------------------------------------------------------------------------------------------------------------------------------------------------------------------------------------------------------------------------------------------------------------------------------------------------------------------------------	------------------------------------------------------------------------------------------------------------------------------------------------------------------------------------------------------------------------------------------------------------------------------------------------------------------------------------------------------------------------------------------------------------------------------------------------------------------------------------------------------------------------------------------------------------------------------------------------------------------------------------------------------------------------------------------------------------------------------------------------------------------------------------------------------------------------------------------------------------------------------------------------------------------------------------------------------------------------------------------------------------------------------------------------------------------------------

ANEXOS
DIVISION DE CONTRATOS



Remsa

Vanguardia, experiencia y servicio en equipo de radiología y diagnóstico

Radiología y Electrónica de México, S.A. de C.V.
Calzada de Tlalpan 4892, Tlalpan 14000, México D.F.
Tels. (55) 5513 9959, (55) 5513 2705, (55) 5655 1485.
Lada sin costo: 01 (800) 847 3672.
www.remsamexico.com

México D. F. a 06 de Septiembre de 2017

INSTITUTO MEXICANO DEL SEGURO SOCIAL
DIRECCIÓN DE ADMINISTRACIÓN
UNIDAD DE ADQUISICIONES E INFRAESTRUCTURA.
COORDINACIÓN DE ADQUISICIÓN DE BIENES Y CONTRATACIÓN DE SERVICIOS
COORDINACIÓN TÉCNICA DE ADQUISICIÓN DE BIENES DE INVERSIÓN Y ACTIVOS
DIVISIÓN DE EQUIPO Y MOBILIARIO MÉDICO

Presente.

ANEXO 1.2
Descripción amplia y detallada de los bienes ofertados

CLAVE SAI	531.924.0031.03.01	FECHA IMPR.:	30/03/2017
CLAVE PREI	0000000000016416	HORA IMP.:	09:43:18
NOMBRE GENÉRICO			
ULTRASONÓGRAFO BÁSICO			

ESPECIFICACIONES Y REQUISITOS

LICITANTE:	Radiología y Electrónica de México S.A. de C.V.	MARCA	ESAOTE
LICITACIÓN	LA-019GYR040-E8-2017	MODELO	MYLABSEVEN
PARTIDA	35	CATÁLOGO	MyLabSeven Datos de Producto, Guía Introductiva, Manual de operaciones avanzadas, Sección VPan, DICOM Conformance Statement, Folleto UP EATON, Folleto supresor de picos, Folleto CD, Folleto DVD, Sección ElaXto
CANTIDAD	52	FABRICANTE	ESAOTE S.P.A

Hoja 6 de 12

DESCRIPCIÓN TÉCNICA DEL LICITANTE

<p>4.2. Gel para ultrasonido 4 litros.</p> <p>4.3. 100 DVD y 100 CD.</p> <p>5. Refacciones:</p> <p>5.1. Según marca y modelo.</p> <p>6. Instalación:</p> <p>6.1. Alimentación eléctrica.</p> <p>6.2. La que maneje la unidad médica a 60 Hz.</p> <p>7. Mantenimiento</p> <p>7.1. Preventivo</p> <p>7.2. Correctivo por personal calificado, conforme a los requisitos establecidos en la convocatoria.</p> <p>8. Normas y Estándares. (Documentos vigentes)</p> <p>8.1. Para bienes nacionales e internacionales:</p> <p>8.1.1. Registro sanitario.</p> <p>8.1.2. Certificado ISO 9001:2008 o ISO 13485 o TÜV</p> <p>8.2. Para bienes nacionales:</p> <p>8.2.1. Certificado de Buenas Prácticas de Fabricación</p> <p>8.3. Para bienes internacionales:</p> <p>8.3.1. Certificado FDA o Health Canada o CE o JIS o su equivalente emitido por la autoridad sanitaria del país de origen.</p>	<p>2.20. Con capacidad de crecimiento para programa de ecorealizadores o medios de contraste. MyLabSeven Datos de Producto pp. 13, Guía Introductiva capítulo 12 pp. 12-2</p> <p>2.21. Capacidad de escalamiento de hardware y software. MyLabSeven Datos de Producto pp. 10</p> <p>2.22. Almacenamiento interno con capacidad de 500 GB. MyLabSeven Datos de Producto pp. 7</p> <p>2.23. Interface de red Ethernet 100/1000 base T. MyLabSeven Datos de Producto pp. 7</p> <p>2.24. Estándar de comunicación DICOM con las siguientes clases de servicio habilitadas para su uso (anexar carta de fabricante de cumplimiento): MyLabSeven Datos de Producto pp. 8, Dicom Conformance Statement pp. 2 de 289, Se anexa carta de fabricante de cumplimiento</p> <p>2.24.1. DICOM Verification. MyLabSeven Datos de Producto pp. 8, Dicom Conformance Statement pp. 7 de 289</p> <p>2.24.2. DICOM Storage Commitment. MyLabSeven Datos de Producto pp. 8, Dicom Conformance Statement pp. 2 de 289</p>
----------------------------------------------------------------------------------------------------------------------------------------------------------------------------------------------------------------------------------------------------------------------------------------------------------------------------------------------------------------------------------------------------------------------------------------------------------------------------------------------------------------------------------------------------------------------------------------------------------------------------------------------------------------------------------------------------------------------------------------------------------------------------------------------------------------------------------------------------------------------------------------------	------------------------------------------------------------------------------------------------------------------------------------------------------------------------------------------------------------------------------------------------------------------------------------------------------------------------------------------------------------------------------------------------------------------------------------------------------------------------------------------------------------------------------------------------------------------------------------------------------------------------------------------------------------------------------------------------------------------------------------------------------------------------------------------------------------------------------------------------------------------------------------------------------------------------------------------------------------------------------------------------------



Remsa

Vanguardia, experiencia y servicio en equipo de radiología y diagnóstico

Radiología y Electrónica de México, S.A. de C.V.
Cazada de Tlalpan 4892, Tlalpan 14000, México D.F.
Tels. (55) 5513 9959, (55) 5513 2705, (55) 5655 1485.
Lada sin costo: 01 (800) 847 3672.
www.remsamexico.com

México D. F. a 06 de Septiembre de 2017

**INSTITUTO MEXICANO DEL SEGURO SOCIAL
DIRECCIÓN DE ADMINISTRACIÓN
UNIDAD DE ADQUISICIONES E INFRAESTRUCTURA.
COORDINACIÓN DE ADQUISICIÓN DE BIENES Y CONTRATACIÓN DE SERVICIOS
COORDINACIÓN TÉCNICA DE ADQUISICIÓN DE BIENES DE INVERSIÓN Y ACTIVOS
DIVISIÓN DE EQUIPO Y MOBILIARIO MÉDICO**

Presente.

ANEXO 1.2
Descripción amplia y detallada de los bienes ofertados

CLAVE SAI	531.924.0031.03.01	FECHA IMPR.:	30/03/2017
CLAVE PREI	0000000000016416	HORA IMP.:	09:43:18
NOMBRE GENÉRICO			
ULTRASONÓGRAFO BÁSICO			

ESPECIFICACIONES Y REQUISITOS

LICITANTE:	Radiología y Electrónica de México S.A. de C.V.	MARCA	ESAOTE
LICITACIÓN	LA-019GYR040-E8-2017	MODELO	MYLABSEVEN
PARTIDA	35	CATÁLOGO	MyLabSeven Datos de Producto, Guía Introductiva, Manual de operaciones avanzadas, Sección VPan, DICOM Conformance Statement, Folleto UP EATON, Folleto supresor de picos, Folleto CD, Folleto DVD, Sección ElaXto
CANTIDAD	52	FABRICANTE	ESAOTE S.P.A

Hoja 7 de 12

DESCRIPCIÓN TÉCNICA DEL LICITANTE

	<p>2.24.3. DICOM Storage. MyLabSeven Datos de Producto pp. 8, Dicom Conformance Statement pp. 15 de 289</p> <p>2.24.4. DICOM Print Management. MyLabSeven Datos de Producto pp. 8, Dicom Conformance Statement pp. 2 de 289</p> <p>2.24.5. DICOM Media Storage. MyLabSeven Datos de Producto pp. 8, Dicom Conformance Statement pp. 53 de 289</p> <p>2.24.6. DICOM Worklist. MyLabSeven Datos de Producto pp. 8, Dicom Conformance Statement pp. 2, 7 de 289</p> <p>2.24.7. DICOM Query/retrieve, MyLabSeven Datos de Producto pp. 8, Dicom Conformance Statement pp. 8 de 289</p> <p>2.24.8. DICOM MPPS (Modality Performed Procedure Step) MyLabSeven Datos de Producto pp. 8, Dicom Conformance Statement pp. 2 de 289</p> <p>2.25. Unidad de almacenamiento por medio de CD y DVD y puerto USB integrados al equipo MyLabSeven Datos de Producto pp. 7, 15, Guía introductiva MyLabSeven capítulo 4 pp. 4-2, 4-3, Dicom Conformance</p>
--	---------------------------------------------------------------------------------------------------------------------------------------------------------------------------------------------------------------------------------------------------------------------------------------------------------------------------------------------------------------------------------------------------------------------------------------------------------------------------------------------------------------------------------------------------------------------------------------------------------------------------------------------------------------------------------------------------------------------------------------------------------------------------------------------------------------------------------------------------------------------------------------------------------------------------------------------

ANEXOS
DIVISIÓN DE CONTRATOS



Remsa

Vanguardia, experiencia y servicio en equipo de radiología y diagnóstico

Radiología y Electrónica de México, S.A. de C.V.
Calzada de Tlalpan 4892, Tlalpan 14000, México D.F.
Tels. (55) 5513 9959, (55) 5513 2705, (55) 5655 1485.
Lada sin costo: 01 (800) 847 3672.
www.remsamexico.com

México D. F. a 06 de Septiembre de 2017

INSTITUTO MEXICANO DEL SEGURO SOCIAL
DIRECCIÓN DE ADMINISTRACIÓN
UNIDAD DE ADQUISICIONES E INFRAESTRUCTURA.
COORDINACIÓN DE ADQUISICIÓN DE BIENES Y CONTRATACIÓN DE SERVICIOS
COORDINACIÓN TÉCNICA DE ADQUISICIÓN DE BIENES DE INVERSIÓN Y ACTIVOS
DIVISIÓN DE EQUIPO Y MOBILIARIO MÉDICO

Presente.

ANEXO 1.2
Descripción amplia y detallada de los bienes ofertados

CLAVE SAI	531.924.0031.03.01	FECHA IMPR.:	30/03/2017
CLAVE PREI	0000000000016416	HORA IMPR.:	09:43:18
NOMBRE GENERICO			
ULTRASONÓGRAFO BÁSICO			

ESPECIFICACIONES Y REQUISITOS

LICITANTE:	Radiología y Electrónica de México S.A. de C.V.	MARCA	ESAOTE
LICITACIÓN	LA-019GYR040-E8-2017	MODELO	MYLABSEVEN
PARTIDA	35	CATÁLOGO	MyLabSeven Datos de Producto, Guía introductiva, Manual de operaciones avanzadas, Sección VPan, DICOM Conformance Statement, Folleto UP EATON, Folleto supresor de picos, Folleto CD, Folleto DVD, Sección ElaXto
CANTIDAD	52	FABRICANTE	ESAOTE S.P.A

DESCRIPCIÓN TÉCNICA DEL LICITANTE

Hoja 8 de 12

	<p>Statement pp. 53 de 289</p> <p>2.25.1. Software para almacenar estudios, incluyendo visor de imágenes compatibles con DICOM. MyLabSeven Datos de Producto pp.15, Dicom Conformance Statement pp. 2, 22 de 289</p> <p>2.26. Imagen trapezoidal o convexo virtual o sector extendido. MyLabSeven Datos de Producto pp. 13, Manual de operaciones avanzadas MyLabSeven, sección optimización de imágenes y anotación de observaciones capítulo 1 pp. 1-3</p> <p>2.27. Imagen compuesta o composición espacial con múltiples niveles seleccionables por el usuario. MyLabSeven Datos de Producto pp. 14, Manual de operaciones avanzadas MyLabSeven, sección optimización de imágenes y anotación de observaciones capítulo 1 pp. 1-7</p> <p>2.28. Elastografía cualitativa de compresión esfuerzo o manual (strain). MyLabSeven Datos de Producto pp. 14, Manual de operaciones avanzadas, sección ElaXto, capítulo 1 pp. 1-1, capítulo 2 pp. 2-1</p> <p>2.29. Todos los transductores deberán contar con las siguientes características: electrónicos,</p>
--	-------------------------------------------------------------------------------------------------------------------------------------------------------------------------------------------------------------------------------------------------------------------------------------------------------------------------------------------------------------------------------------------------------------------------------------------------------------------------------------------------------------------------------------------------------------------------------------------------------------------------------------------------------------------------------------------------------------------------------------------------------------------------------------------------------------------------------------------------------------------------------------------------------------------------------------------------------------------------------------------------------------------------------------------------------------



Remsa

Vanguardia, experiencia y servicio en equipo de radiología y diagnóstico

Radiología y Electrónica de México, S.A. de C.V.
Calzada de Tlalpan 4892, Tlalpan 14000, México D.F.
Tels. (55) 5513 9959, (55) 5513 2705, (55) 5655 1485.
Lada sin costo: 01 (800) 847 3672.
www.remsamexico.com

México D. F. a 06 de Septiembre de 2017

INSTITUTO MEXICANO DEL SEGURO SOCIAL
DIRECCIÓN DE ADMINISTRACIÓN
UNIDAD DE ADQUISICIONES E INFRAESTRUCTURA.
COORDINACIÓN DE ADQUISICIÓN DE BIENES Y CONTRATACIÓN DE SERVICIOS
COORDINACIÓN TÉCNICA DE ADQUISICIÓN DE BIENES DE INVERSIÓN Y ACTIVOS
DIVISIÓN DE EQUIPO Y MOBILIARIO MÉDICO

Presente.

ANEXO 1.2

Descripción amplia y detallada de los bienes ofertados

CLAVE SAI	531.924.0031.03.01	FECHA IMPR.:	30/03/2017
CLAVE PREI	0000000000016416	HORA IMP.:	09:43:18
NOMBRE GENÉRICO			
ULTRASONÓGRAFO BÁSICO			

ESPECIFICACIONES Y REQUISITOS

LICITANTE:	Radiología y Electrónica de México S.A. de C.V.	MARCA	ESAOTE
LICITACIÓN	LA-019GYR040-E8-2017	MODELO	MYLABSEVEN
PARTIDA	35	CATÁLOGO	MyLabSeven Datos de Producto, Guía Introductiva, Manual de operaciones avanzadas, Sección VPan, DICOM Conformance Statement, Folleto UP EATON, Folleto supresor de picos, Folleto CD, Folleto DVD, Sección ElaXto
CANTIDAD	52	FABRICANTE	ESAOTE S.P.A

Hoja 9 de 12

DESCRIPCIÓN TÉCNICA DEL LICITANTE

	<p>multifrecuencia: MyLabSeven Datos de Producto pp. 5</p> <p>2.29.1. Lineal con el rango de 4 MHz a 13 MHz para estudios vasculares, partes pequeñas, musculo esquelético con frecuencias armónicas. (Marca: Esaote, Modelo: SL1543) MyLabSeven Datos de Producto pp. 12, 16, Guía introductiva MyLabSeven, capítulo 3 pp. 3-4, 3-5, 3-11</p> <p>2.29.2. Convexo o curvilíneo con el rango de 1 MHz a 8 MHz, con frecuencias armónicas. (Marca: Esaote, Modelo: AC2541) MyLabSeven Datos de Producto pp. 12, 15</p> <p>2.29.3. Transductor intracavitario con el rango de 3 MHz a 9 MHz, con campo de visión de 200°, con frecuencias armónicas (Marca: Esaote, Modelo: SE3123). MyLabSeven Datos de Producto pp. 12, 18</p> <p>2.30. Gabinete interconstruido para transporte del equipo con ruedas con freno, gabinete con espacio para guarda de accesorios y porta transductor. MyLabSeven Datos de Producto pp. 3, Guía introductiva capítulo 4 pp. 4-3</p>
--	-------------------------------------------------------------------------------------------------------------------------------------------------------------------------------------------------------------------------------------------------------------------------------------------------------------------------------------------------------------------------------------------------------------------------------------------------------------------------------------------------------------------------------------------------------------------------------------------------------------------------------------------------------------------------------------------------------------------------------------------------------------------------------------------------------------------------------------------------------------------------------------------------------------------------------------------------------------------

ANEXOS
DIVISION DE CONTRATOS



Remsa

Vanguardia, experiencia y servicio en equipo de radiología y diagnóstico

Radiología y Electrónica de México, S.A. de C.V.
 Calzada de Tlalpan 4892, Tlalpan 14000, México D.F.
 Tels. (55) 5513 9959, (55) 5513 2705, (55) 5655 1485.
 Lada sin costo: 01 (800) 847 3672.
 www.remsamexico.com

México D. F. a 06 de Septiembre de 2017

INSTITUTO MEXICANO DEL SEGURO SOCIAL
 DIRECCIÓN DE ADMINISTRACIÓN
 UNIDAD DE ADQUISICIONES E INFRAESTRUCTURA.
 COORDINACIÓN DE ADQUISICIÓN DE BIENES Y CONTRATACIÓN DE SERVICIOS
 COORDINACIÓN TÉCNICA DE ADQUISICIÓN DE BIENES DE INVERSIÓN Y ACTIVOS
 DIVISIÓN DE EQUIPO Y MOBILIARIO MÉDICO

Presente.

ANEXO 1.2
 Descripción amplia y detallada de los bienes ofertados

CLAVE SAI	531.924.0031.03.01	FECHA IMPR.:	30/03/2017
CLAVE PREI	000000000016416	HORA IMP.:	09:43:18
NOMBRE GENÉRICO			
ULTRASONÓGRAFO BÁSICO			

ESPECIFICACIONES Y REQUISITOS

LICITANTE:	Radiología y Electrónica de México S.A. de C.V.	MARCA	ESAOTE
LICITACIÓN	LA-019GYR040-E8-2017	MODELO	MYLABSEVEN
PARTIDA	35	CATÁLOGO	MyLabSeven Datos de Producto, Guía Introdutiva, Manual de operaciones avanzadas, Sección VPan, DICOM Conformance Statement, Folleto UP EATON, Folleto supresor de picos, Folleto CD, Folleto DVD, Sección ElaXto
CANTIDAD	52	FABRICANTE	ESAOTE S.P.A

DESCRIPCIÓN TÉCNICA DEL LICITANTE

Hoja 10 de 12

	<p>2.31. Panel de control con ajuste de altura y rotación variable seleccionable por el usuario MyLabSeven Datos de Producto pp. 3, Guía introductiva MyLabSeven, capítulo 4 pp. 4-9</p> <p>3. Accesorios:</p> <p>3.1. UPS de doble conversión con supresor de picos con capacidad de respaldo de 40 minutos (Marca: Eaton, modelo: PW9130). Folleto UPS EATON, Folleto supresor de picos</p> <p>4. Consumibles:</p> <p>4.1. Fundas desechables protectoras para el transductor intracavitario 50 piezas. MyLabSeven Datos de Producto pp. 21</p> <p>4.2. Gel para ultrasonido 4 litros. MyLabSeven Datos de Producto pp. 21</p> <p>4.3. 100 DVD y 100 CD. Folleto CD, Folleto DVD.</p> <p>5. Refacciones: Se incluyen en la propuesta de acuerdo a lo solicitado en bases y junta de aclaraciones</p> <p>5.1. Según marca y modelo.</p> <p>6. Instalación: Se incluye en la propuesta de acuerdo a lo solicitado en bases y junta de aclaraciones</p> <p>6.1. Alimentación eléctrica.</p>
--	----------------------------------------------------------------------------------------------------------------------------------------------------------------------------------------------------------------------------------------------------------------------------------------------------------------------------------------------------------------------------------------------------------------------------------------------------------------------------------------------------------------------------------------------------------------------------------------------------------------------------------------------------------------------------------------------------------------------------------------------------------------------------------------------------------------------------------------------------------------------------------------------------------------------------------------------------------------------------------------------------------



Remsa

Vanguardia, experiencia y servicio en equipo de radiología y diagnóstico

Radiología y Electrónica de México, S.A. de C.V.
Calzada de Tlalpan 4892, Tlalpan 14000, México D.F.
Tels. (55) 5513 9859, (55) 5513 2705, (55) 5655 1485.
Lada sin costo: 01 (800) 847 3672.
www.remsamexico.com

México D. F. a 06 de Septiembre de 2017

INSTITUTO MEXICANO DEL SEGURO SOCIAL
DIRECCIÓN DE ADMINISTRACIÓN
UNIDAD DE ADQUISICIONES E INFRAESTRUCTURA.
COORDINACIÓN DE ADQUISICIÓN DE BIENES Y CONTRATACIÓN DE SERVICIOS
COORDINACIÓN TÉCNICA DE ADQUISICIÓN DE BIENES DE INVERSIÓN Y ACTIVOS
DIVISIÓN DE EQUIPO Y MOBILIARIO MÉDICO

Presente.

ANEXO 1.2

Descripción amplia y detallada de los bienes ofertados

CLAVE SAI	531.924.0031.03.01	FECHA IMPR.:	30/03/2017
CLAVE PREI	0000000000016416	HORA IMP.:	09:43:18
NOMBRE GENÉRICO			
ULTRASONÓGRAFO BÁSICO			

ESPECIFICACIONES Y REQUISITOS

LICITANTE:	Radiología y Electrónica de México S.A. de C.V.	MARCA	ESAOTE
LICITACIÓN	LA-019GYR040-EB-2017	MODELO	MYLABSEVEN
PARTIDA	35	CATALOGO	MyLabSeven Datos de Producto, Guía Introductiva, Manual de operaciones avanzadas, Sección VPan, DICOM Conformance Statement, Folleto UP EATON, Folleto supresor de picos, Folleto CD, Folleto DVD, Sección ElaXto.
CANTIDAD	52	FABRICANTE	ESAOTE S.P.A

Hoja 11 de 12

DESCRIPCIÓN TÉCNICA DEL LICITANTE

	<p>6.2. La que maneje la unidad médica a 60 Hz. MyLabSeven Datos de Producto pp. 9</p> <p>7. Mantenimiento. (Garantía del bien de 36 meses) <i>Se incluyen en la propuesta de acuerdo a lo solicitado en bases y junta de aclaraciones</i></p> <p>7.1. Preventivo <i>Se incluyen en la propuesta de acuerdo a lo solicitado en bases y junta de aclaraciones</i></p> <p>7.2. Correctivo por personal calificado, conforme a los requisitos establecidos en la convocatoria. <i>Se incluyen en la propuesta de acuerdo a lo solicitado en bases y junta de aclaraciones</i></p> <p>8. Normas y Estándares. (Documentos vigentes) <i>Se anexan normas y estándares vigentes</i></p> <p>8.1. Para bienes nacionales e internacionales:</p> <p>8.1.1. Registro sanitario. (2272E2013 SSA)</p> <p>8.1.2. Certificado ISO 9001:2008 o ISO 13485 o TÜV (ISO 9001:2008: 50 100 13057, ISO13485: 16 0895545001)</p> <p>8.2. Para bienes nacionales:</p> <p>8.2.1. Certificado de Buenas Prácticas de Fabricación</p> <p>8.3. Para bienes internacionales:</p> <p>8.3.1. Certificado FDA o Health Canada o CE o JIS o su</p>
--	----------------------------------------------------------------------------------------------------------------------------------------------------------------------------------------------------------------------------------------------------------------------------------------------------------------------------------------------------------------------------------------------------------------------------------------------------------------------------------------------------------------------------------------------------------------------------------------------------------------------------------------------------------------------------------------------------------------------------------------------------------------------------------------------------------------------------------------------------------------------------------------------------------------------------------------------------------------------------------------------------------------------------------------------------------------------------------------------------------------------------------

ANEXOS
DIVISION DE CONTRATOS



Remsa

Vanguardia, experiencia y servicio en equipo de radiología y diagnóstico

Radiología y Electrónica de México, S.A. de C.V.
Calzada de Tlalpan 4882, Tlalpan 14000, México D.F.
Tels. (55) 5513 9959, (55) 5513 2705, (55) 5655 1485.
Lada.sin costo: 01 (800) 847 3672.
www.remsamexico.com

México D. F. a 06 de Septiembre de 2017

INSTITUTO MEXICANO DEL SEGURO SOCIAL
DIRECCIÓN DE ADMINISTRACIÓN
UNIDAD DE ADQUISICIONES E INFRAESTRUCTURA.
COORDINACIÓN DE ADQUISICIÓN DE BIENES Y CONTRATACIÓN DE SERVICIOS
COORDINACIÓN TÉCNICA DE ADQUISICIÓN DE BIENES DE INVERSIÓN Y ACTIVOS
DIVISIÓN DE EQUIPO Y MOBILIARIO MÉDICO

Presente.

ANEXO 1.2

Descripción amplia y detallada de los bienes ofertados

CLAVE SAI	531.924.0031.03.01	FECHA IMPR.:	30/03/2017
CLAVE PREI	0000000000016416	HORA IMP.:	09:43:18
NOMBRE GENÉRICO			
ULTRASONÓGRAFO BÁSICO			

ESPECIFICACIONES Y REQUISITOS

LICITANTE:	Radiología y Electrónica de México S.A. de C.V.	MARCA	ESAOTE
LICITACIÓN	LA-019GYR040-E8-2017	MODELO	MYLABSEVEN
PARTIDA	35	CATÁLOGO	MyLabSeven Datos de Producto, Guía Introductiva, Manual de operaciones avanzadas, Sección VPan, DICOM Conformance Statement, Folleto UP EATON, Folleto supresor de picos, Folleto CD, Folleto DVD, Sección ElaXto
CANTIDAD	52	FABRICANTE	ESAOTE S.P.A

Hoja 12 de 12

DESCRIPCIÓN TÉCNICA DEL LICITANTE

	equivalente emitido por la autoridad sanitaria del país de origen. (CE: G1 160895545 002)
--	-------------------------------------------------------------------------------------------

ATENTAMENTE.

Lic. Joseph Bruno Ruiz
Representante legal

Radiología y Electrónica de México S.A. de C.V.



ANEXOS

DIVISION DE CONTRATOS

869

ANEXO 1

Anexo Técnico, Términos y Condiciones

I. CARACTERÍSTICAS O ESPECIFICACIONES

Las especificaciones y requisitos de los bienes a adquirir se encuentran descritas en el Anexo No. 1.1 "Cédulas de Descripción de Artículo", debiendo considerar aquellas que resulten de la o las juntas de aclaraciones, precisando que las cantidades requeridas de Equipo Médico se detallan en el Anexo No. 1.3 "Requisitos para Equipo Médico", así como en el Anexo No. 1.4 "Guía de Distribución y Administradores de Contrato" de la presente Convocatoria.

II. CANTIDAD DE BIENES

Partida	PREI	SAI	EQUIPO	Cantidad	PMR s/IVA
1	11629	531.055.0024.03.01	Angiógrafo arco monoplanar.	3	34,440,000.00
2	16314	531.191.0391.03.01	Carro rojo con equipo completo para reanimación con desfibrilador monitor marcapaso.	120	275,000.00
3	16362	531.632.0554.03.01	Central de monitoreo para múltiples camas (6 camas para paciente adulto)	9	2,496,675.00
4	16361	531.632.0554.03.01	Central de monitoreo para múltiples camas, cinco camas.	8	2,293,951.44
5	16367	531.632.0554.03.01	Central de monitoreo para múltiples camas, diez camas.	9	4,294,281.03
6	16371	531.632.0554.03.01	Central de monitoreo para múltiples camas, ocho camas de trauma.	1	3,894,813.79
7	16364	531.632.0554.03.01	Central de monitoreo para múltiples camas, ocho camas.	13	3,198,275.86
8	16378	531.252.0033.02.01	Cuna de calor radiante con fototerapia opcional (con fototerapia)	153	147,262.11
9	11780	531.324.0201.03.01	Ecocardiografo bidimensional doppler color.	6	4,338,768.53
10	11713	531.168.0069.02.01	Electrocardiografo multicanal con Interpretación.	129	53,604.85
11	12176	531.925.0022.01.01	Electroencefalografo de 32 canales.	9	406,859.89
12	11803	531.333.0317.01.01	Electromiografo de cuatro canales (con potenciales evocados multimodales)	11	655,609.32
13	11902	531.430.0061.01.01	Fotocoagulador integral para retina, estado solido.	8	1,341,949.82
14	11928	531.497.0053.02.01	Incubadora de traslado.	16	196,970.82
15	11929	531.497.2083.02.01	Incubadora para recién nacido.	27	233,530.81
16	16379	531.497.2083.02.01	Incubadora para recién nacido/cuna de calor radiante.	31	719,716.00
17	11943	531.562.1010.04.01	Lámpara quirúrgica doble.	137	338,466.80
18	11838	531.350.0026.01.01	Laser quirúrgico neodymium-yag.	6	806,935.94
19	11824	531.341.2487.03.01	Mastografía digital de campo completo.	39	4,350,000.00
20	20662	531.616.5108.01.01	Mesa Quirúrgica Electrohidráulica (Para Cirugía General)	18	538,148.00
21	20663	531.616.5108.01.01	Mesa Quirúrgica Electrohidráulica (Para Ginecología)	2	538,147.44
22	20664	531.616.5108.01.01	Mesa Quirúrgica Electrohidráulica (Para Proctología)	1	510,097.32
23	20668	531.616.5116.01.01	Mesa quirúrgica universal avanzada (para neurocirugía y laminectomía).	14	859,406.91
24	20669	531.616.5116.01.01	Mesa quirúrgica universal avanzada (para ortopedia y traumatología).	11	786,245.36
25	20670	531.616.5116.01.01	Mesa quirúrgica universal avanzada (para urología).	3	646,551.72



Partida	PREI	SAI	EQUIPO	Cantidad	PMR s/IVA
26	20659	531.616.0976.04.01	Mesa Quirúrgica Universal Mecánico Hidráulica (Para Cirugía General)	21	123,050.00
27	20660	531.616.0976.04.01	Mesa Quirúrgica Universal Mecánico Hidráulica (Para Ginecología)	14	129,995.00
28	12050	531.626.0024.02.01	Microscopio para neurocirugía.	2	3,253,077.37
29	12056	531.626.0123.02.01	Microscopio para oftalmocirugía de alta especialidad.	7	2,069,724.96
30	16398	531.619.0403.02.01	Monitor de signos vitales	360	180,000.00
31	12046	531.619.0411.03.01	Monitor de signos vitales para el traslado del paciente.	42	136,206.90
32	16400	531.619.0403.02.01	Monitor de signos vitales para terapia intensiva.	9	239,681.03
33	11787	531.327.0232.01.01	Sistema de monitoreo electrocardiográfico continuo y ambulatorio.	12	445,940.10
34	16418	531.924.0031.03.01	Ultrasonógrafo avanzado.	25	2,037,280.17
35	16416	531.924.0031.03.01	Ultrasonógrafo básico.	52	918,060.34
36	16419	531.924.0031.03.01	Ultrasonógrafo Gineco-Obstétrico 2° Nivel	12	1,035,760.34
37	16424	531.924.0031.03.01	Ultrasonógrafo gineco-obstétrico tercer nivel.	5	1,286,139.66
38	16313	531.053.0356.05.01	Unidad de Anestesia de alta especialidad	9	1,139,669.92
39	17409	531.053.0372.00.01	Unidad de anestesia intermedia.	30	719,742.36
40	11795	531.328.0181.02.01	Unidad de electrocirugía de uso general.	91	134,586.87
41	12069	531.661.0079.01.01	Unidad de facoemulsión.	3	957,377.33
42	11823	531.341.2479.03.01	Unidad radiológica portátil. Equipo de rayos x móvil.	36	2,153,935.11
43	12193	531.941.0972.03.01	Ventilador adulto-pediátrico	80	373,890.46
44	16414	531.941.0980.03.01	Ventilador adulto-pediátrico neonatal	100	440,406.19
45	18655	531.941.1012.01.01	Ventilador de alta frecuencia oscilatoria pediátrica/neonatal.	9	876,784.00
46	20530	531.941.1058.00.01	Ventilador de traslado neonatal	6	433,849.23
47	12190	531.941.0279.04.01	Ventilador de traslado pediátrico-adulto.	43	216,755.83
48	12188	531.941.0048.01.01	Ventilador neonatal para cuidados intensivos	20	540,542.64
				1,772	

III. PLAZO, LUGAR Y CONDICIONES DE ENTREGA

III.1 Plazo y lugar de entrega

Plazo: El plazo de entrega de los bienes a entera satisfacción del Instituto, será conforme a lo señalado en el Anexo No. 1.3 "Requisitos para Equipo Médico", asimismo, el plazo de entrega se contabilizará a partir del día natural siguiente al Acto de Comunicación de Fallo.

Lugar de entrega: El lugar de entrega de los bienes a entera satisfacción del Instituto, serán los señalados en el Anexo No. 1.4 "Guía de Distribución y Administradores de Contrato".

III.2 Condiciones de entrega

La entrega de los Bienes se realizará bajo el esquema de DDP "Entregada Derechos Pagados".

Los Bienes deberán ser suministrados y puestos en operación, conforme a lo señalado en el Anexo No. 1.3 "Requisitos para Equipo Médico" y Anexo No. 1.4 "Guía de Distribución y Administradores de Contrato", para lo cual el Proveedor deberá coordinarse vía Correo Electrónico con el Administrador del Contrato, debiendo quedar constancia de recepción de dicha comunicación por parte del Administrador del Contrato, a fin de que se le indique la fecha en que la Unidad Médica se encuentre en condiciones de recibir los bienes a entera satisfacción.



El Proveedor deberá desinstalar y embalar los equipos existentes, en su caso. Los equipos deberán ser suministrados, en su caso instalados y puestos en operación por el Proveedor en las Unidades Médicas, conforme a lo indicado en el Anexo No. 1.3 "Requisitos para Equipo Médico" y Anexo No. 1.4 "Guía de Distribución y Administradores de Contrato". Para lo anterior el Proveedor deberá tomar en consideración lo dispuesto por las normas NOM-016-SSA3-2012 y NOM 229SSA1-2002, y demás normatividad aplicable en la materia.

Para la instalación de los bienes, el Proveedor deberá informar por escrito dirigido al Director de la Unidad Médica con un mínimo de diez días hábiles anteriores a la fecha en que se programe el inicio de los trabajos de desinstalación y/o instalación, debiendo quedar constancia de recepción de dicha comunicación por parte del Instituto.

El Proveedor deberá cubrir todos los gastos para mantener asegurados los bienes y absorber todos los riesgos, hasta la recepción de los mismos a entera satisfacción del Instituto.

Durante la Recepción de los bienes, se procederá a levantar el "Acta Administrativa Circunstanciada de Entrega, Recepción, Instalación, Puesta en Operación y Capacitación de Bienes de Inversión" (Anexo No. 1.7) en la que se procederá a la verificación de los siguientes aspectos de conformidad con el contrato de referencia:

1. La recepción de los bienes estará sujeta a la entrega de la documentación completa descrita en el contrato correspondiente (según corresponda):

- Original y copia del pedido o contrato, incluyendo la totalidad de sus anexos.
- Original y copia de la remisión de Pedido.
- Listado en el que se detallan las características del empaque, dimensiones, peso y contenido.
- Original de Carta de Garantía de los bienes en la que se indique el periodo de Garantía de los Bienes ofertados y se garantice la cobertura amplia contra vicios ocultos, defectos de fabricación o cualquier daño que presenten, por el periodo establecido en el contrato, señalando los centros de servicio o parte, la descripción de la capacidad de servicio local y regional, número de los técnicos y nivel de resolución (capacidad), su base de localización, el tiempo aproximado de respuesta para reparaciones de emergencia (dentro y fuera de horario regular), indicando el correo electrónico oficial de la empresa para la comunicación de solicitud de reparación.
- Original del Programa Calendarizado de Mantenimiento Preventivo y en su caso para aquellas ofertas de Mantenimiento Mayor, en el que se incluya la descripción de las acciones a efectuar, debiendo incluir la relación de las piezas y/o partes a verificar y/o reemplazar, de acuerdo a lo establecido en el manual de servicio del fabricante de los bienes que le sean adjudicados.
- Para el caso de equipo médico de importación, copia simple cotejada del Pedimento de importación.
- Original y copias de constancia de la instalación, conforme a lo indicado en el Anexo No. 1.3 "Requisitos para Equipo Médico".
- Original y copias de constancia de la capacitación otorgada al personal, conforme a lo indicado en el Anexo No. 1.3 "Requisitos para Equipo Médico".

La verificación total del embarque:

- Que las condiciones físicas corresponden a la lista de empaque.
- Que los sellos de origen se encuentran íntegros y no se encuentran empaques rotos, mojados o daños por mal manejo.
- Que no presenta daños a simple vista.
- Que las condiciones físicas corresponden a la lista de empaque.
- La cantidad de pallets o tarimas y/o cajas y/o bultos.
- No exista diferencia en peso, dimensiones y material de empaque.

ANEXOS
DIVISION DE CONTRATOS



872

- Que las condiciones físicas correspondan a la documentación presentada.
 - Que los empaques no se encuentren mojado(s) y/o roto(s).
 - Presenta buenas condiciones de manejo, verticalidad, fragilidad y humedad.
 - La actividad se realiza de acuerdo a lo determinado por el fabricante.
3. La apertura del embarque, verificación y puesta en operación del(os) bien(es):
- Existe la debida correspondencia y congruencia entre lo adquirido y lo entregado en cuanto la cantidad, marca(s) y modelo(s).
 - La actividad se realiza de acuerdo a lo determinado por el fabricante.
 - La instalación se realiza, de así corresponder, conforme lo especificado en la guía mecánica, que contiene los requerimientos eléctricos, mecánicos, hidráulicos, sanitarios, espacios físicos y en su caso, instalaciones especiales indicadas, así como de acuerdo a las condiciones del contrato, contemplando todas las acciones requeridas.
 - Los representantes asignados por el Instituto, de forma conjunta con el representante facultado del Proveedor, verifican todas y cada una de las características y especificaciones contenidas en el contrato, así como las descritas en la **Descripción amplia y detallada de los bienes ofertados (Anexo No. 1.2)** (incluyendo en su caso software, accesorios, hardware, etc.) considerando las modificaciones que deriven de la(s) Junta(s) de Aclaraciones y demás apartados del referido instrumento legal, contra las que cuentan físicamente los bienes entregados.
 - Se procederá a la verificación del correcto funcionamiento y operación del bien instalado.
 - En el caso de bienes que para su operación requieran de software, se comprobará que se encuentre configurado en idioma español, así como las etiquetas y dispositivos periféricos que se requieran para su ejecución.
4. Se verificará el cumplimiento del programa de capacitación, que haya contemplado todas las funciones y características del bien adquirido, cambio y reemplazo de consumibles, así como mantenimientos periódicos por parte del usuario para el buen manejo y aprovechamiento del bien, a entera satisfacción del Instituto.
5. El personal de la unidad médica de que se trate recibirá la información de operación y servicio de los bienes recibidos, así como licenciamientos de software, aplicativos de configuración y claves de acceso del equipo para uso irrestricto del Instituto, debiendo corresponder por lo menos a lo que a continuación se describe:
- Dos juegos de manuales de operación del equipo principal y de sus equipos accesorios para cada Área Usuaria de la unidad, preferentemente impresa y en idioma español.
 - Un juego de manuales de operación del equipo principal y de sus equipos accesorios, preferentemente en formato digital y en idioma español, para el Área de conservación de la unidad.
 - Un juego de manuales de servicio completo del equipo principal y de sus equipos accesorios, preferentemente en formato digital y en idioma español, para el Área de conservación de la unidad.
 - Un juego de manuales de operación del equipo principal y de sus equipos, preferentemente en formato digital y en idioma español, para el Área de Ingeniería Biomédica de la unidad o delegacional.
 - Un juego de manuales de servicio completo del equipo principal y de sus equipos, preferentemente en formato digital y en idioma español, para el Área de Ingeniería Biomédica de la unidad o delegacional.
 - Un juego de software, aplicativos de configuración y claves de acceso del equipo principal y de sus equipos accesorios para el Área de conservación de la unidad, en idioma español.

Licitación Pública Internacional bajo la cobertura de los Tratados de Libre Comercio que contengan el capítulo de compras, Electrónica
No. LA-019GYR040-E8-2017

MÉXICO
GOBIERNO DE LA REPÚBLICA



- Un juego de software, aplicativos de configuración y claves de acceso del equipo principal y de sus equipos accesorios para el Área de Ingeniería Biomédica de la unidad o delegacional, en idioma español.

Los bienes que requieran de registro sanitario, deberán ser entregados con la información mínima obligatoria de tipo sanitario para los dispositivos médicos, sujeta al cumplimiento de la NOM -137-SSA1-2008, Etiquetado de Dispositivos Médicos.

El importe de los costos por el envío, maniobra de carga, descarga, e instalación correrán a cuenta del Proveedor por lo que formarán parte del valor de las proposiciones económicas a presentar. El personal del instituto intervendrá únicamente en la identificación y guía del espacio en el que los equipos deberán ubicarse.

Los Proveedores deberán hacer entrega de las licencias liberadas del software, aplicativos de configuración y claves de acceso del equipo para uso irrestricto del Instituto, de los equipos que así lo requieran, conforme lo indicado en el Anexo No. 1.7 "Acta Administrativa Circunstanciada de Entrega, Recepción, Instalación, Puesta en Operación y Capacitación de Bienes de Inversión", sin costo adicional para el Instituto.

En caso de detectarse algún incumplimiento o circunstancia que impida la recepción a entera satisfacción del Instituto, imputable al Proveedor, de acuerdo a lo establecido en el contrato que ampara la adquisición del bien, deberá procederse al levantamiento del "Acta Administrativa Circunstanciada de Rechazo de Bienes de Inversión" (Anexo No. 1.8), misma que deberá remitirse un original al Administrador del Contrato para los trámites a que haya lugar para las acciones legales conducentes.

III.2.1 CAPACITACIÓN

El Proveedor se obliga a proporcionar la capacitación bajo los términos que a continuación se detallan, conforme a lo señalado en el Anexo No. 1.3 "Requisitos para Equipo Médico".

La capacitación se realizará a la entrega, instalación y puesta en operación según el tipo de equipo en la Unidad Médica:

- Para el personal médico, de enfermería y técnico, en aspectos de operación, funcionamiento y cambio de consumibles y accesorios.
- Al personal de servicios de intendencia en aspectos de limpieza y sanitización del equipo.
- Al personal especializado en mantenimiento sobre el cambio de consumibles y accesorios de acceso restringido o complejo, así como calibraciones derivadas de estos reemplazos.
 - a) Inspecciones periódicas no asociadas al mantenimiento preventivo, para asegurar aspectos de calidad y seguridad en el uso del dispositivo.
 - b) Cambio de consumibles y accesorios, así como calibraciones derivadas de estos reemplazos.

Esta capacitación deberá realizarse en las Unidades Médicas de manera exclusiva y dedicada, para cada uno de los turnos en las Unidades Médicas, conforme a un plan previamente establecido a satisfacción del Instituto.

En caso de que las Unidades Médicas no cuenten con personal necesario para recibir la capacitación, el Instituto por conducto del Administrador del Contrato, deberá designar personal de otras Unidades Médicas para recibir la capacitación.

ANEXOS
DIVISION DE CONTRATOS



874

2. Un segundo período de capacitación en los mismos términos previamente mencionados dentro del período de garantía de los bienes, a solicitud del Instituto, todo esto sin costo adicional para éstos últimos.
3. Previo al término de la garantía de los bienes, a solicitud del Instituto se realizará una capacitación en mantenimiento preventivo y correctivo para el personal especializado en mantenimiento designado por el Instituto.

IV. GARANTÍA DE LOS BIENES

El Proveedor deberá entregar conjuntamente con los bienes, escrito en papel membreado de éste, firmado por su representante legal, en el que se garantice los bienes por 36 meses o en caso de así haberlo ofertado, de 42 que incluye mantenimiento mayor o 48 meses, a partir de la entrega de los bienes entera satisfacción del Instituto, el cual deberá corresponder con el señalado en **Descripción amplia y detallada de los bienes ofertados (Anexo No. 1.2)**, en el que se indique la cobertura amplia contra defectos de fabricación o cualquier daño que presenten, la cual deberá contemplar los siguientes aspectos:

IV.1 Mantenimiento

El Proveedor deberá proporcionar durante la vigencia de la garantía de los bienes (36 meses, o en caso de así haberlo ofertado, 42 que incluye mantenimiento mayor o 48 meses) los servicios de mantenimiento:

- a. Preventivo.
- b. Correctivo.
- c. Mayor (Sólo en caso de ofertarlo con la garantía de 42 meses).

En todos los casos, éste deberá ser proporcionando todas aquellas partes y/o refacciones nuevas y originales que sean necesarias, sin costo adicional para el Instituto, conforme al listado de refacciones indicadas en el manual de servicio del fabricante, de manera tal que permitan su uso permanente y continuo y a entera satisfacción del Instituto. Asimismo, posterior al vencimiento de la garantía se deberá garantizar, durante un período mínimo de 7 (siete) años la existencia de refacciones al Instituto para los bienes motivo del procedimiento y a mantener existencias de estas refacciones durante el periodo antes señalado.

El Proveedor, durante la vigencia de la garantía de los bienes, deberá de realizar las actualizaciones respectivas del software, que permita mantener actualizado el equipo, sin costo adicional para el Instituto.

IV.1.A Mantenimiento preventivo

En caso de mantenimientos preventivos, el Proveedor deberá proporcionar a la entrega del bien un Programa Calendarizado o el Calendario de servicios, que incluya la descripción de las acciones a efectuar, debiendo incluir la relación de las piezas y/o partes a verificar y/o reemplazar, de acuerdo a lo establecido en el manual de servicio del fabricante de los bienes que le sean adjudicados. Tal programa calendarizado, deberá formar parte de la documentación proporcionada al Instituto en el acto de entrega recepción y en el que adicionalmente deberá indicar la base de localización de los centros de servicio o canje, el tiempo aproximado de respuesta para reparaciones de emergencia (dentro y fuera de horario regular), indicando el correo electrónico oficial de la empresa para la comunicación de solicitud tanto de mantenimientos preventivos y correctivos, para lo cual deberá de acusar de recibido indicando el Número de Reporte o Folio.



IV.1.B Mantenimiento correctivo

El mantenimiento correctivo será realizado por el Proveedor conforme a las necesidades del equipo, a solicitud del Instituto.

En caso de mantenimiento correctivo de los bienes y que se superen los "Tiempos máximos de reparación o atención de fallas" el servicio no deberá ser interrumpido, se realizará de manera subrogada o en su caso, se deberá proporcionar un equipo que cuente con las mismas funciones y/o características en calidad de préstamo o garantía y los consumibles y otros gastos por estos conceptos correrán por cuenta del Proveedor.

IV.1.C Mantenimiento mayor

En caso de ofertar el mantenimiento mayor, este consiste en la ejecución planificada de trabajos a realizar, con la finalidad de rehabilitar el equipo médico, realizando una revisión técnica completa, la cual abarca:

- Retoques o pulido de pintura y recubrimientos (carcazas, cubiertas, gabinetes, capacetes, etc.).
- Desmontaje, inspección, reparación (de ser necesaria conforme a lo que el personal del Instituto determine) y posterior montaje de los elementos del equipo.
- Prueba y sustitución (de ser necesaria conforme a lo que el personal del Instituto determine) de teclas, teclados, perillas, interruptores y piezas rodables (como llantas, rodajas, etc.) del equipo principal y/o equipo accesorio.
- Sustitución de los elementos: con desgaste mecánico y/o corrosión.
- En estaciones de trabajo con equipo de cómputo (adquisición o procesamiento): respaldo de información y reinstalación de sistema operativo y sus aplicativos, y cambio de componentes periféricos (en caso de ilegibilidad o funcionalidad parcial o intermitente conforme a lo que el personal del Instituto determine).
- Calibración y pruebas funcionales.

En cualquiera de los tres casos, los gastos que se generen con motivo de la reparación o mantenimiento, así como los gastos por concepto de traslado de los derechohabientes, correrán por cuenta del Proveedor, previa notificación del Instituto.

El Proveedor se obliga a responder por su cuenta y riesgo de los daños y/o perjuicios que por inobservancia o negligencia de su parte, llegue a causar al Instituto y/o a terceros.

IV.1.1 Plazo y condiciones de canje o devolución del bien

Por conducto de los responsables administrativos de las Unidades Médicas, así como del administrador del contrato, podrá solicitar al Proveedor, el canje de los bienes que presenten defectos a simple vista o de fabricación, especificaciones distintas a las establecidas en el contrato o calidad inferior a la propuesta, vicios ocultos o bien cuando el área usuaria manifieste alguna queja en el sentido de que el uso del bien puede afectar la calidad del servicio. Debiendo notificar al Proveedor dentro del periodo de 5 días hábiles siguientes al momento en que se haya tenido conocimiento de alguno de los supuestos antes mencionados.

Cuando concorra alguno de los supuestos anteriores, el Proveedor deberá reparar los bienes, cuando así proceda, en un plazo máximo de 6 días hábiles o bien, reemplazarlos por bienes nuevos en un plazo máximo de 30 días hábiles, a entera satisfacción del Instituto, contando a partir de la fecha de notificación por parte del Instituto, siempre que se encuentre vigente la garantía con la que se adquirió el bien.



IV.1.2 Plazo para notificar al Proveedor

Por conducto de los responsables administrativos de las Unidades Médicas, así como del administrador del contrato, se le notificará al Proveedor dentro del periodo de **5 días hábiles** siguientes al momento en que se haya tenido conocimiento de alguno de los supuestos de canje.

IV.1.3. Tiempos máximos de reparación y atención de fallas

Durante la vigencia de la Garantía de los Bienes, el Proveedor deberá reparar los bienes, cuando así proceda, en un plazo máximo de **6 días hábiles** o bien, reemplazarlos por bienes nuevos, a entera satisfacción del Instituto, en un plazo no mayor de **30 días hábiles**, en ambos casos, el plazo contará a partir de la fecha de notificación por parte del Instituto, siempre que se encuentre vigente la garantía que otorga el fabricante sobre el bien.

6 días hábiles posteriores al reporte por escrito, bajo la siguiente secuencia:

- 1) **2 días hábiles** para acudir a la unidad médica.
- 2) **1 día hábil** para diagnóstico.
- 3) **3 días hábiles** para remplazo de refacciones y calibraciones.

En caso que la reparación de los bienes supere los "Tiempos máximos de reparación o atención de fallas" el servicio no deberá ser interrumpido, por lo que el Proveedor deberá proporcionar un equipo que cuente con las mismas funciones y/o características en calidad de préstamo o garantía y los consumibles y otros gastos por estos conceptos de dicho equipo, correrán por cuenta del Proveedor.

Todos los gastos que se generen con motivo de la reparación o canje, correrán por cuenta del Proveedor, previa notificación del IMSS.

El proveedor se obliga a responder por su cuenta y riesgo de los daños o perjuicios que por inobservancia o negligencia de su parte, llegue a causar al Instituto o a terceros.

IV.1.4 Centros de servicio (domicilios y horarios) y reporte técnico.

El Proveedor deberá proporcionar a la entrega de los bienes, un escrito en formato libre, en la que se indiquen los centros de servicio o canje, la descripción de la capacidad de servicio local y regional, número de los técnicos y nivel de resolución (capacidad), su base de localización, el tiempo aproximado de respuesta para reparaciones de emergencia (dentro y fuera de horario regular), indicando el correo electrónico oficial de la empresa para la comunicación de solicitud de reparación.

V. CONDICIONES DE PAGO

El pago de los bienes se efectuará en pesos mexicanos, en una sola exhibición o pagos parciales por partida completa entregada, a los 20 días naturales posteriores a la entrega de la representación impresa del comprobante fiscal digital y documentación comprobatoria que acredite la entrega de los bienes a entera satisfacción del Instituto, en la División de Trámite de Erogaciones, ubicada en Calle Gobernador Tiburcio Montiel No. 15, Col. San Miguel Chapultepec, Delegación Miguel Hidalgo, Ciudad de México, C.P. 11850, de lunes a viernes en un horario de 9:00 a 14:00 horas, previa validación y autorización que para tal efecto realice el Administrador del contrato.

La documentación comprobatoria será:

1. Comprobante fiscal autorizado por el SAT en el que se indique:
 - a) Número de Proveedor
 - b) Número de Contrato



- c) Número de tránsito o de alta(s)
- d) Número de fianza y nombre de la afianzadora
2. Acta Administrativa Circunstanciada de Entrega, Recepcion, Instalacion, Puesta en Operación y Capacitacion de Bienes de Inversión.
3. Copia del contrato.
4. Remisión del pedido.
5. Copia de la fianza.
6. Original de la carta garantía entregada en las unidades de destino de los bienes, debidamente sellada y firmada, conforme lo señalado en el "Acta Administrativa Circunstanciada de Entrega, Recepcion, Instalacion, Puesta en Operación y Capacitacion de Bienes de Inversión".
7. En su caso, CFDI a Favor del IMSS por sanciones o penalizaciones en las que se indique:
 - a) Número de contrato
 - b) Número de Proveedor
8. Opinión positiva de cumplimiento de obligaciones en materia de seguridad social vigente a la fecha de presentación con el administrador de contrato, emitida por el IMSS, en términos del artículo 32-D del Código Fiscal de la Federación y de los Acuerdos ACDO.SA1.HCT.101214/281.P.DIR y ACDO.SA1.HCT.250315/62.P.DJ, publicados en el Diario Oficial de la Federación el 27 de febrero y 3 de abril de 2016, respectivamente.

1. En el caso de que algún particular:

- a) No se encuentre registrado ante este Instituto o;
- b) Cuento con Registro Patronal pero no se encuentre dado de baja o;
- c) No tenga personal que sea sujeto de aseguramiento obligatorio, de conformidad con lo dispuesto por el artículo 12 de la Ley del Seguro social.

No podrá obtener la citada opinión, por lo cual, dicho particular podrá dar cumplimiento a tal requerimiento presentando lo siguiente:

- I. Documento emitido por este Instituto (resultado de la consulta en el sistema para obtener la Opinión), en el que se haga constar que no se puede emitir la Opinión de cumplimiento, de conformidad con la Regla Quinta del Anexo Único del ACDO.SA1.HCT.101214/281.P.DIR;
- II. Escrito libre, bajo protesta de decir verdad, que no le es posible obtener la multicitada opinión, justificando el motivo y anexando el documento en el que conste que no se puede emitir la misma y;
- III. En el caso de que el particular manifieste que presta sus servicios a través de trabajadores subcontratados con un tercero, deberá presentar en tal caso, junto con la documentación citada en los dos incisos anteriores, la Opinión de cumplimiento de obligaciones del subcontratante, vigente y positiva (lo anterior en términos del artículo 14-A de la Ley del Seguro Social).

2. Para los casos de contratos que se formalicen con personas físicas que presten sus servicios por sí mismos y por lo tanto no cuentan con un Registro Patronal ni tengan trabajadores registrados ante el Instituto, el particular deberá manifestar mediante escrito libre, bajo protesta de decir verdad, que no le es posible obtener la multicitada opinión,

ANEXOS
DIVISION DE CONTRATOS



- justificando el motivo y anexando el documento /resultado de la solicitud de Opinión que le da el Sistema Institucional) en el que conste que no se puede emitir la misma.
3. En el caso de aquellos patrones (Proveedores o contratistas y sus subcontratados) que tengan más de un Registro Patronal ante el Instituto y alguno o más de uno de éstos Registros no se encuentra al corriente en el cumplimiento de las multicitadas obligaciones, no se podrá considerar que se encuentra al corriente en el cumplimiento de dichas obligaciones, aun cuando el registro patronal que haya utilizado para el contrato de que se trate sí se encuentra al corriente en sus pagos, por lo que deberá regularizar todos sus Registros a efecto de poder obtener la Opinión positiva.

Para el trámite de pago en el contrato se deberá indicar que el Proveedor deberá expedir sus comprobantes fiscales digitales en el esquema de facturación electrónica, con las especificaciones normadas por el SAT a nombre del Instituto Mexicano del Seguro Social, con Registro Federal de Contribuyentes IMS421231145, domicilio en Avenida Paseo de la Reforma Núm. 476, Colonia Juárez, C.P. 06600, Delegación Cuauhtémoc, Ciudad de México, para la validación de dichos comprobantes el Proveedor deberá cargar en Internet, a través del Portal de Servicios a Proveedores de la página del IMSS el archivo en formato XML, la validez de los mismos será determinada durante la carga y únicamente los comprobantes validos serán procedentes para pago.

En el contrato se deberá indicar que el Proveedor se obliga a no cancelar ante el SAT los CFDI a favor del IMSS previamente validados en el Portal de Servicios a Proveedores, salvo justificación y comunicación por parte del mismo al Administrador del Contrato para su autorización expresa, debiendo éste informar a las áreas de trámite de erogaciones de dicha justificación y Reposición del Comprobante Fiscal Digital por Internet (CFDI) en su caso.

En caso de aplicar, el contrato deberá señalar que el Proveedor deberá entregar el CFDI a favor del IMSS por el importe de la aplicación de la pena convencional por atraso o deficiencia del servicio. En ningún caso, se deberá autorizar el pago de los bienes o servicios, si no se ha determinado, calculado y notificado al Proveedor las penas convencionales o deducciones pactadas en el contrato, así como su registro y validación en el Sistema PREI Millennium.

El pago se realizará mediante transferencia electrónica de fondos, a través del esquema electrónico interbancario que el IMSS tiene en operación; para tal efecto en los contratos se deberá incluir el número de cuenta, CLABE, Banco y Sucursal, a menos que el Proveedor acredite en forma fehaciente la imposibilidad para ello.

El pago se depositará en la fecha programada, a través del esquema interbancario si la cuenta bancaria del Proveedor está contratada con BANORTE, BBVA BANCOMER, HSBC, o SCOTIABANK INVERLAT o a través del esquema interbancario vía SPEI (Sistema de Pagos Electrónicos Interbancarios) si la cuenta pertenece a un banco distinto a los antes mencionados.

Las URG deberán registrar los contratos y su dictamen presupuestal en el Sistema PREI Millennium para el trámite de pago correspondiente.

Para que el Proveedor pueda celebrar un contrato de cesión de derechos de cobro, mismo que deberá notificarlo por escrito al IMSS con un mínimo de cinco días naturales anteriores a la fecha de pago programada, el Administrador del Contrato o en su caso el titular del Área Requiriente, deberá entregar los documentos sustantivos de dicha cesión el área responsable de autorizar dicha cesión.

El Proveedor podrá optar por cobrar a través de factoraje financiero conforme al Programa de Cadenas Productivas de Nacional Financiera, S.N.C. Institución de Banca de Desarrollo con el IMSS.



VI. PENAS CONVENCIONALES

El Instituto aplicará la pena convencional por cada día de atraso en la entrega de los bienes a entera satisfacción del Instituto, por el equivalente al 1.25%, sobre el valor total de lo incumplido, sin incluir el IVA, cuando el Proveedor no entregue a entera satisfacción del Instituto, los bienes que le hayan sido requeridos en los plazos previstos de la presente Convocatoria.

Asimismo, se le aplicará pena convencional en los mismos términos señalados anteriormente, cuando el Proveedor no reponga dentro del plazo señalado en el numeral IV.1.1 Plazo y condiciones de canje o devolución del bien, de la presente Convocatoria, los bienes que el Instituto haya solicitado para su canje.

La pena convencional por atraso se calculará por cada día de incumplimiento, de acuerdo con el porcentaje de penalización establecido, aplicado al valor de los bienes entregados con atraso. La suma de todas las penas convencionales aplicadas al Proveedor no deberá exceder el importe de la garantía de cumplimiento.

Conforme a lo previsto en el último párrafo del artículo 96, del Reglamento de la LAASSP, no se aceptará la estipulación de penas convencionales, ni intereses moratorios a cargo del Instituto.

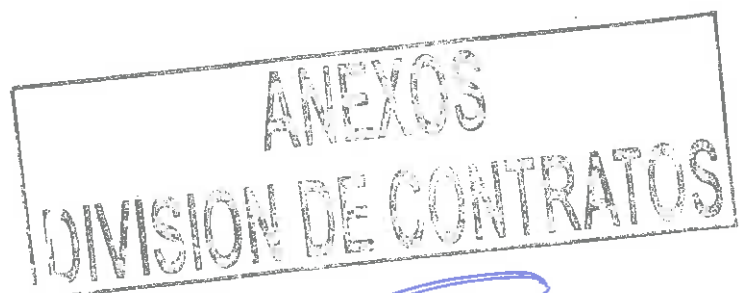
VII. GARANTÍA DE CUMPLIMIENTO DE CONTRATO

El licitante ganador, para garantizar el cumplimiento de todas y cada una de las obligaciones estipuladas en el contrato adjudicado, deberá presentar fianza expedida por afianzadora debidamente constituida en términos de la Ley Federal de Instituciones de Fianzas, por un importe equivalente al 10% (diez por ciento) del monto total del contrato, sin considerar el impuesto al Valor Agregado, a favor del Instituto Mexicano del Seguro Social, en el tipo de moneda ofertada, conforme al Anexo No. 2.1 de la presente convocatoria.

La garantía de cumplimiento a las obligaciones del contrato, únicamente podrá ser liberada mediante autorización que sea emitida por escrito, por parte del Instituto, a través del Administrador del Contrato.

Esta garantía deberá presentarse a más tardar, dentro de los diez días naturales siguientes a la fecha de firma del contrato, en términos del artículo 48 de la LAASSP.

Las obligaciones cuyo cumplimiento se garantiza son indivisibles, por lo que dicha garantía se hará efectiva por el monto total de las obligaciones garantizadas, en razón de las características, cantidad y destino de los bienes objeto de la contratación.





2	<p style="text-align: center;">ANEXO 1 Anexo Técnico, Términos y Condiciones</p> <p>...</p> <p>V. CONDICIONES DE PAGO</p> <p>...</p> <p>La documentación comprobatoria será:</p> <ol style="list-style-type: none"> 1. 2. 3. 4. 5. 6. 7. 8. 9. Hoja de "Entrega de Nota de Recepción" emitida por el Sistema Institucional PREI Milenium, para la cual el proveedor podrá ponerse en contacto con el administrador del contrato a fin de que se realice el registro de la recepción de los bienes a entera satisfacción en el sistema de compras del Instituto (PREI Milenium). 	<p style="text-align: center;">ANEXO 1 Anexo Técnico, Términos y Condiciones</p> <p>...</p> <p>V. CONDICIONES DE PAGO</p> <p>...</p> <p>La documentación comprobatoria será:</p> <ol style="list-style-type: none"> 1. 2. 3. 4. 5. 6. 7. 8. 9. Hoja de "Entrega de Nota de Recepción" emitida por el Sistema Institucional PREI Milenium, para la cual el proveedor podrá ponerse en contacto con el administrador del contrato a fin de que se realice el registro de la recepción de los bienes a entera satisfacción en el sistema de compras del Instituto (PREI Milenium). <p style="text-align: right;">(Se agrega)</p>
3	<p>Se sustituye el formato denominado Anexo No. 5, mismo que se adjunta en formato Excel.</p>	

[Handwritten signature]

[Handwritten signature]

2270




INSTITUTO MEXICANO DEL SEGURO SOCIAL
DIRECCIÓN DE ADMINISTRACIÓN
UNIDAD DE ADQUISICIONES E INFRAESTRUCTURA
COORDINACIÓN DE ADQUISICIÓN DE BIENES Y
CONTRATACIÓN DE SERVICIOS
COORDINACIÓN TÉCNICA DE PLANEACIÓN Y CONTRATOS

Contrato Número
17BI0460

ANEXO 3 (TRES)

**“GUÍA DE DISTRIBUCIÓN Y ADMINISTRADORES DE CONTRATO,
REQUISITOS PARA EQUIPO MÉDICO, ACTA ADMINISTRATIVA
CIRCUNSTANCIADA DE ENTREGA, RECEPCIÓN, INSTALACIÓN,
PUESTA EN OPERACIÓN Y CAPACITACIÓN DE BIENES DE
INVERSIÓN Y ACTA ADMINISTRATIVA CIRCUNSTANCIADA DE
RECHAZO DE BIENES DE INVERSIÓN”**



EL PRESENTE ANEXO CONSTA DE 27 HOJAS INCLUYENDO ESTA CARÁTULA

DIVISIÓN DE CONTRATOS
NIVEL CENTRAL

SIN TEXTO

ANEXOS



DIRECCIÓN DE ADMINISTRACIÓN
UNIDAD DE ADQUISICIONES E INFRAESTRUCTURA
COORDINACIÓN DE ADQUISICIÓN DE BIENES Y CONTRATACIÓN DE SERVICIOS
COORDINACIÓN TÉCNICA DE ADQUISICIÓN DE BIENES DE INVERSIÓN Y ACTIVOS
DIVISIÓN DE EQUIPO Y MOBILIARIO MÉDICO



DIVISION DE CONTRATOS

ANEXO No. 14

GUÍA DE DISTRIBUCIÓN Y ADMINISTRACIÓN DE CONTRATO

Estado	Unidad	Nombre del Contratista	Domicilio	Nombre del Representante	Correo Electrónico	Clave	Fecha	Observaciones
1	Hosp. Especialidades C.M.N La Raza	San y Zachiitá S/N Col. La Raza C.P. 02980, Deleg. Azcapotzalco, Distrito Federal	Ing. Jorge Rodríguez Chávez	jorge.rodriguezch@imss.gob.mx	11829	531.055.0024.03.01	Angiógráfico arco monoplanar.	
1	Hosp. Especialidades N° 1, Guadalupe	Bvld. Adolfo López Mateos y Paseo de los Insurgentes Col. Los Pajaritos C.P. 37228, León, Guanajuato	Ing. Pedro Pozos Vazquez	pedro.pozos@imss.gob.mx	11829	531.055.0024.03.01	Angiógráfico arco monoplanar.	
1	Hosp. Especialidades, Jalisco	Boulevard Dominguez No. 1000 Col. Obispos C.P. 44329, Guadalajara, Jalisco	Ing. Álvaro Verdugo Correa	alvaro.verdugo@imss.gob.mx	11829	531.055.0024.03.01	Angiógráfico arco monoplanar.	
2	Aguascalientes	HGZ1 AGUASCALIENTES, AGS Univistas C.P. 20270, Aguascalientes, Aguascalientes	Ing. Laura Martínez Yañez	laura.martinez@imss.gob.mx	16314	531.191.0391.03.01	Carro rojo con equipo completo para reanimación con desfibrilador monitor marcaBioss.	
2	Aguascalientes	HGZ2 AGUASCALIENTES, AGS Av. de los Conces No. 102 Col. Fraccionamiento Opalciente C.P. 20180, Aguascalientes, Aguascalientes	Ing. Laura Martínez Yañez	laura.martinez@imss.gob.mx	16314	531.191.0391.03.01	Carro rojo con equipo completo para reanimación con desfibrilador monitor marcaBioss.	
2	Aguascalientes	UMF 11, AGUASCALIENTES, AGS Av. Mariano Halcón No. 510 sex. Calle Arriero Mlar, Cd. SanDiego Morelos C.P. 20505 Ags. Ags.	Ing. Laura Martínez Yañez	laura.martinez@imss.gob.mx	16314	531.191.0391.03.01	Carro rojo con equipo completo para reanimación con desfibrilador monitor marcaBioss.	
2	Baja California	HGZNF9 ENSENADA, BC Av. Reforma No. 84 Fracc. Bahía C.P. 22680, Ensenada, Baja California Norte	Ing. Héctor Baro Verdugo	hector.baro@imss.gob.mx	16314	531.191.0391.03.01	Carro rojo con equipo completo para reanimación con desfibrilador monitor marcaBioss.	
2	Baja California	HGRI-UMAA Tijuana, BC Calle Canadá #16901 Col. Río Tijuana Tercera Etapa C.P. 22226, Tijuana, Baja California Norte	Ing. Héctor Baro Verdugo	hector.baro@imss.gob.mx	16314	531.191.0391.03.01	Carro rojo con equipo completo para reanimación con desfibrilador monitor marcaBioss.	
2	Baja California Sur	UMF34 LA PAZ, BCS Bvld. Francisco J. Mijica No.4990 e/ E. Colosio y Bordo Col. Indeco C.P. 23070, La Paz, Baja California Sur	Ing. Erick El Ramón Logran Huerta	erick.logan@imss.gob.mx	16314	531.191.0391.03.01	Carro rojo con equipo completo para reanimación con desfibrilador monitor marcaBioss.	
2	Chihuahua	HGZ35-UMAA CIUDAD JUAREZ, CHIH Av. Valerán Fuentes #2592 Col. Inonarrat Casas Grandes, CP. 32600, Cd Juárez	Ing. Miguel Martínez Cadena	miguel.martinez@imss.gob.mx	16314	531.191.0391.03.01	Carro rojo con equipo completo para reanimación con desfibrilador monitor marcaBioss.	
2	Coahuila	HGZ1 SALTILLO, COAH Cdad. Antonio Narro y Luis Guzmán Col. Zona Centro C.P. 25000, Saltillo, Coahuila	Ing. José Alberto López Chávez	jose.lopez@imss.gob.mx	16314	531.191.0391.03.01	Carro rojo con equipo completo para reanimación con desfibrilador monitor marcaBioss.	
2	Coahuila	HGZ11 PIEDRAS NEGRAS, COAH Carretera 57 Km. 5 Col. Dolicias C.P. 26070, Piedras Negras, Coahuila	Ing. José Alberto López Chávez	jose.lopez@imss.gob.mx	16314	531.191.0391.03.01	Carro rojo con equipo completo para reanimación con desfibrilador monitor marcaBioss.	
2	Coahuila	HGZMF 2 SALTILLO, COAH Bvld. Venustiano Carranza y Blvd. Hinojosa Col. Fraccionamiento Vicoso C.P. 26270, Saltillo, Coahuila	Ing. José Alberto López Chávez	jose.lopez@imss.gob.mx	16314	531.191.0391.03.01	Carro rojo con equipo completo para reanimación con desfibrilador monitor marcaBioss.	
2	Coahuila	HGZMF16 TORREON, COAH Bvld. Revolución y Juárez Col. Torreón Jardín C.P. 27100, Torreón, Coahuila	Ing. José Alberto López Chávez	jose.lopez@imss.gob.mx	16314	531.191.0391.03.01	Carro rojo con equipo completo para reanimación con desfibrilador monitor marcaBioss.	
2	Coahuila	HGZMF18 TORREON, COAH Bvld. Revolución No. 250 Ole. Col. Zona Centro C.P. 27000, Torreón, Coahuila	Ing. José Alberto López Chávez	jose.lopez@imss.gob.mx	16314	531.191.0391.03.01	Carro rojo con equipo completo para reanimación con desfibrilador monitor marcaBioss.	
2	Coahuila	HGZMF7 MCNGLOVA, COAH Bvld. Haroldo R. Pape Col. Centro C.P. 25700, Monclova, Coahuila	Ing. José Alberto López Chávez	jose.lopez@imss.gob.mx	16314	531.191.0391.03.01	Carro rojo con equipo completo para reanimación con desfibrilador monitor marcaBioss.	
2	Coahuila	HGZMF24 NUEVA ROSITA, COAH Av. Adolfo López Mateos Col. Centro C.P. 26960, Nueva Rosita, Coahuila	Ing. José Alberto López Chávez	jose.lopez@imss.gob.mx	16314	531.191.0391.03.01	Carro rojo con equipo completo para reanimación con desfibrilador monitor marcaBioss.	
2	Coahuila	HGZMF21 SN PEDRO DL COL, COAH Hidalgo y Gómez Farfán Col. Zona Centro C.P. 27860, San Pedro, Coahuila	Ing. José Alberto López Chávez	jose.lopez@imss.gob.mx	16314	531.191.0391.03.01	Carro rojo con equipo completo para reanimación con desfibrilador monitor marcaBioss.	
2	Coahuila	HGZMF20 FCO IMADERO, COAH C.P. 27800, Francisco I. Madero, Coahuila	Ing. José Alberto López Chávez	jose.lopez@imss.gob.mx	16314	531.191.0391.03.01	Carro rojo con equipo completo para reanimación con desfibrilador monitor marcaBioss.	
2	Coahuila	HGZ13 CIUDAD ACUÑA, COAH Bvld. Guerrero y Alvaro Obregón Col. Centro C.P. 26200, Ciudad Acuña, Coahuila	Ing. José Alberto López Chávez	jose.lopez@imss.gob.mx	16314	531.191.0391.03.01	Carro rojo con equipo completo para reanimación con desfibrilador monitor marcaBioss.	
2	Coahuila	UMF Y UMAA 66SALTILLO, COAH Dianaso Rodríguez No. 750, C.P. 25022, Col. Nuevo Centro Metropolitano, Saltillo Coahuila.	Ing. José Alberto López Chávez	jose.lopez@imss.gob.mx	16314	531.191.0391.03.01	Carro rojo con equipo completo para reanimación con desfibrilador monitor marcaBioss.	
2	Distrito Federal Sur	HGZ22 VILLA COAPA, DF SUR Cdad. del Hueso SN Entre Ceb. de Las Bombas y Prol. Div. del Norte, Col. Ex-Hacienda Coapa C.P. 14310, Deleg. Tlalcahuac, Distrito Federal	Ing. Gustavo Adolfo Martínez Chávez	gustavo.martinez@imss.gob.mx	16314	531.191.0391.03.01	Carro rojo con equipo completo para reanimación con desfibrilador monitor marcaBioss.	
2	Distrito Federal Sur	UMF140 LA TEJA, DF SUR La Teja No. 50 Col. Pueblo Nuevo Bajo C.P. 10640, Deleg. Magdalena Contreras, Distrito Federal	Ing. Gustavo Adolfo Martínez Chávez	gustavo.martinez@imss.gob.mx	16314	531.191.0391.03.01	Carro rojo con equipo completo para reanimación con desfibrilador monitor marcaBioss.	



DIRECCIÓN DE ADMINISTRACIÓN
UNIDAD DE ADQUISICIONES E INFRAESTRUCTURA
COORDINACIÓN DE ADQUISICIÓN DE BIENES Y CONTRATACIÓN DE SERVICIOS
COORDINACIÓN TÉCNICA DE ADQUISICIÓN DE BIENES DE INVERSIÓN Y ACTIVOS
DIVISIÓN DE EQUIPO Y MOBILIARIO MÉDICO



MÉXICO
GOBIERNO DE LA REPÚBLICA

ANEXO NO. 1-A
GUÍA DE DISTRIBUCIÓN Y ADMINISTRACIÓN DE BIENES DE CAPITAL

PROYECTO	DEPARTAMENTO	UBICACIÓN	ADMINISTRADOR	CATEGORÍA	PROVEEDOR	PRECIO	FECHA	COMENTARIOS
2	Hosp. Cardiología C.M.N. Siglo XXI	UMAE H CARDIOLOGIA CMNSXXI	Av. Cuauhtémoc No. 330 Entre Dr. Márquez y Eje 3 Sur Col. Doctores C.P. 06720, Deleg. Cuauhtémoc, Distrito Federal	Jefe de la División de Ingeniería Biomédica	alberto.saucedo@imss.gob.mx	16314	531.191.0391.03.01	Carro rolo con equipo completo para reanimación con desfibrilador monitor marca:maso.
2	Hosp. Especialidades C.M.N La Raza	UMAE H PHSIQ U MORELOS, DF NTE	Ciudad San Juan de Aragón No. 311 Col. San Pedro El Chico C.P. 07480, Delegación Gustavo A. Madero, Distrito Federal	Jefe de División de Ingeniería Biomédica	jorge.rodriguez@imss.gob.mx	16314	531.191.0391.03.01	Carro rolo con equipo completo para reanimación con desfibrilador monitor marca:maso.
2	Hosp. Especialidades C.M.N La Raza	UMAE HE CANLA RAZA	Señal y Zedillo S/N Col. La Raza C.P. 02980, Deleg. Azcapotzalco, Distrito Federal	Jefe de División de Ingeniería Biomédica	jorge.rodriguez@imss.gob.mx	16314	531.191.0391.03.01	Carro rolo con equipo completo para reanimación con desfibrilador monitor marca:maso.
2	Hosp. Especialidades C.M.N Siglo XXI	UMAE H PHSIQ SN FERRNANDO DFSUR	Av. San Fernando No. 201 Entre Cruz Verde y Calligay San Fernando Col. Tenorio Guerra C.P. 14050, Deleg. Tlalpan, Distrito Federal	Jefe de División de Ingeniería Biomédica	devil.navas@imss.gob.mx	16314	531.191.0391.03.01	Carro rolo con equipo completo para reanimación con desfibrilador monitor marca:maso.
2	Hosp. Especialidades, Yucatán	UMAE H ESP. MERIDA, YUC	Calle 41 No. 439 X 34, Ex. Tenares El Financ. Col. Industrial C.P. 97150, Mérida, Mérida, Yucatán	Director Médico	francisco.castro@imss.gob.mx	16314	531.191.0391.03.01	Carro rolo con equipo completo para reanimación con desfibrilador monitor marca:maso.
2	Hosp. Gineco Obstetricia N° 23, Nuevo León	UMAE HGO 23 MONTERREY, NL	Av. Constitución y Félix U. Gómez S/N, C.P. 64000, Monterrey, Monterrey, Nuevo León	Jefe de la División de Ingeniería Biomédica	alan.montamayo@imss.gob.mx	16314	531.191.0391.03.01	Carro rolo con equipo completo para reanimación con desfibrilador monitor marca:maso.
2	Hosp. Ortodología C.M.N Siglo XXI	UMAE H ONCOLOGIA CMNSXXI	Av. Cuauhtémoc No. 330 Entre Dr. Márquez y Eje 3 Sur Col. Doctores C.P. 06720, Deleg. Cuauhtémoc, Distrito Federal	Titular de la División de Ingeniería Biomédica	gustalape.ramirez@imss.gob.mx	16314	531.191.0391.03.01	Carro rolo con equipo completo para reanimación con desfibrilador monitor marca:maso.
2	Hosp. Pediatría CMNSXXI	UMAE H PEDIATRIA CMNSXXI	Av. Cuauhtémoc No. 330 Entre Dr. Márquez y Eje 3 Sur Col. Doctores C.P. 06720, Deleg. Cuauhtémoc, Distrito Federal	Jefe del Departamento de Conservación y Servicios Generales	jesu.vargas@imss.gob.mx	16314	531.191.0391.03.01	Carro rolo con equipo completo para reanimación con desfibrilador monitor marca:maso.
2	Hosp. Traumatología y Ortopedia Lomas Verdes, ENEPTE	UMAE HTO LOMAS VERDES, ENEPTE	Superavenida Lomas Verdes #52, Col. Sta Cruz Acatlán Neocatepan de Juárez, C.P. 53150, Edo. de México	Director Administrativo de la UMAE	emique.abarran@imss.gob.mx	16314	531.191.0391.03.01	Carro rolo con equipo completo para reanimación con desfibrilador monitor marca:maso.
2	Hosp. Traumatología y Ortopedia, Puebla	UMAE HTO CHMMA-PUEBLA, PUE	Diagonal Defensores de La República y 6 Poniente S/N Col. Amor C.P. 72140, Huéhuécula Puebla de Zaragoza, Puebla, Puebla	Jefe de la División de Ingeniería Biomédica	rosalba.garcia@imss.gob.mx	16314	531.191.0391.03.01	Carro rolo con equipo completo para reanimación con desfibrilador monitor marca:maso.
2	Jalisco	HGUJMAA 7 LAGOS DE MORENO, JAL	Av. Al Puerto sin eq. Av. Tepic, Col. El Isoprac 2a secc. C.P. 47425, Lagos de Moreno, Jalisco	Ingeniero Biomédico	christopher.oliva@imss.gob.mx	16314	531.191.0391.03.01	Carro rolo con equipo completo para reanimación con desfibrilador monitor marca:maso.
2	México Oriente	HGR72 GUSTAVO BAZ TLAME, EMEXO	Av. Gustavo Baz Sin Numero, Esq Filiberto Gomez, Col. Fraccionamiento Industrial C.P. 54000 Tlaxiapa, Tlaxiapa, Edo. de México	Ingeniero Biomático Delegacional	javier.rodriguez@imss.gob.mx	16314	531.191.0391.03.01	Carro rolo con equipo completo para reanimación con desfibrilador monitor marca:maso.
2	México Poniente	HGR20 TOLUCA, EDO MEX PTE	Paseo Toluca No. 820 Oriente Col. Varices C.P. 50140, Toluca de Lerdo, Toluca, Edo. de México	Ingeniero Biomático Delegacional	anuar.villarreal@imss.gob.mx	16314	531.191.0391.03.01	Carro rolo con equipo completo para reanimación con desfibrilador monitor marca:maso.
2	Morelos	UMF3 JUTEPEC, MOR	Av. Insurgentes 1, Col. Centro, C.P. 62560, Jutepec, Jutepec, Morelos	Coordinadora Delegacional de Ingeniería Biomédica	adriana.becerra@imss.gob.mx	16314	531.191.0391.03.01	Carro rolo con equipo completo para reanimación con desfibrilador monitor marca:maso.
2	Morelos	UMF13 MACATLAN, MOR	Callejón Palmas y Calle Nueva S/N, Col. Centro C.P. 62660, Macatán, Macatán, Morelos	Coordinadora Delegacional de Ingeniería Biomédica	adriana.becerra@imss.gob.mx	16314	531.191.0391.03.01	Carro rolo con equipo completo para reanimación con desfibrilador monitor marca:maso.
2	Nayarit	HGZ1 TEPEC, NAY	Av. Insurgentes No. 727 Villas de San Angel	Ingeniero Biomático Delegacional	oliver.niz@imss.gob.mx	16314	531.191.0391.03.01	Carro rolo con equipo completo para reanimación con desfibrilador monitor marca:maso.
2	Nuevo León	HGZ17 MONTERREY, NL	F. Lozano y Roble Col. Benito Juárez C.P. 64420, Monterrey, Monterrey, Nuevo León	Coordinador Biomédico	fabian.alonso@imss.gob.mx	16314	531.191.0391.03.01	Carro rolo con equipo completo para reanimación con desfibrilador monitor marca:maso.
2	Nuevo León	HGZM6 SN NICOLAS DL GARZA, NL	Av. Juárez y Camarera A Landa Col. Ciudad Turbide C.P. 66460, San Nicolás de los Garza, San Nicolás de los Garza, Nuevo León	Coordinador Biomédico	fabian.alonso@imss.gob.mx	16314	531.191.0391.03.01	Carro rolo con equipo completo para reanimación con desfibrilador monitor marca:maso.
2	Nuevo León	HGSM11 MONTEMORELOS, NL	José Ma. Pareda y Ballesinas C.P. 67500, Montemorelos, Montemorelos, Nuevo León	Coordinador Biomédico	fabian.alonso@imss.gob.mx	16314	531.191.0391.03.01	Carro rolo con equipo completo para reanimación con desfibrilador monitor marca:maso.
2	Nuevo León	UMF26 MONTERREY, NL	En. Mérida de Jesús Candía y Av. Lincoln Col. Valle Verde C.P. 64380, Monterrey, Monterrey, Nuevo León	Coordinador Biomédico	fabian.alonso@imss.gob.mx	16314	531.191.0391.03.01	Carro rolo con equipo completo para reanimación con desfibrilador monitor marca:maso.
2	Oaxaca	HGZ1-UMAA OAXACA, OAX	Cdad. Héroes de Chapultepec 621 Col. Camino C.P. 69000, Oaxaca de Juárez, Oaxaca de Juárez, Oaxaca	Ingeniero Biomédico	ramon.moncada@imss.gob.mx	16314	531.191.0391.03.01	Carro rolo con equipo completo para reanimación con desfibrilador monitor marca:maso.
2	Oaxaca	HGZ3 SN JUAN B TUATEPEC, OAX	Callejón Tlaxiapa Valle Nacional S/N Sn Juan Bautista Tlaxiapa, Cp 68000 San Juan Bautista Tlaxiapa, San Juan Bautista, Tlaxiapa, Oaxaca	Ingeniero Biomédico	ramon.moncada@imss.gob.mx	16314	531.191.0391.03.01	Carro rolo con equipo completo para reanimación con desfibrilador monitor marca:maso.



ANEXO No. 1-A

GUIA DE DISTRIBUCIÓN Y ADMINISTRADORES DE CONTRATO

Table with columns: Entidad, Especificaciones, Ubicación, Domicilio, Nombre, Cargo, Correo Electrónico, IMSS, Valor, Descripción, and Cantidad. It lists contract details for various states including Tamaulipas, Campeche, Chiuhua, Chihuahua, Distrito Federal, Nuevo León, Oaxaca, Veracruz, Zacatecas, Chiuhua, Hidalgo, Sonora, Tamaulipas, Yucatán, Guanajuato, Guerrero, Jalisco, México, Tabasco, Oaxaca, Baja California, Baja California Sur, and Baja California Norte.

ANEXOS



DIVISION DE CONTRATOS

DIRECCIÓN DE ADMINISTRACIÓN
 UNIDAD DE ADQUISICIONES E INFRAESTRUCTURA
 COORDINACIÓN DE ADQUISICIÓN DE BIENES Y CONTRATACIÓN DE SERVICIOS Y ACTIVOS
 COORDINACIÓN TÉCNICA DE ADQUISICIÓN DE BIENES DE INVERSIÓN Y ACTIVOS
 DIVISIÓN DE EQUIPO Y MOBILIARIO MÉDICO



MÉXICO
 GOBIERNO DE LA REPÚBLICA

ANEXO No. 1.4

GUIA DE DISTRIBUCIÓN Y ADMINISTRACIÓN DE CONTRATOS

Estado	Distribución	Unidad de Negocio	Domicilio	Administración de Contrato	Funcionario	Correo Electrónico	SEPE	CP	Descripción	Cantidad
8	Baja California	HGMF31 MEXICALI, BC	Calle 6 y Av. Lento 9N Col. Nueva C.P. 21100, Mexicali, Baja California Norte	Ing. Héctor Bero Verdugo	Coordinador Biomédico Delegacional	hector.bero@imss.gob.mx	16378	531.252.0033.02.01	Cuna de calor radiante con fototerapia opcional (con fototerapia)	1
8	Baja California Sur	HGSZMF26 CABO SAN LUCAS, BCS	Calle 2 a todos Los Santos Km 2.5 Col. Bienes del Pacífico C.P. 23473, Cabo San Lucas, Baja California Sur	Ing. Erick Elí Ramón Logun Huerta	Coordinador Biomédico Delegacional	erick.logun@imss.gob.mx	16378	531.252.0033.02.01	Cuna de calor radiante con fototerapia opcional (con fototerapia)	1
8	Chihuahua	HDMJG01 PARRAL, CHIH	Protección Independencia Tecnológico Centro	Ing. Miguel Manríquez Caldera	Jefe de Servicios Administrativos	miguel.manriquez@imss.gob.mx	16378	531.252.0033.02.01	Cuna de calor radiante con fototerapia opcional (con fototerapia)	2
8	Coahuila	HGZ1 SALTILLO, COAH	Ciudad Antonio Naro y Luis Gutiérrez Col. Zona Centro C.P. 25000, Saltillo, Coahuila	Ing. José Alberto López Chávez	Coordinador Biomédico Delegacional	jose.lopezcha@imss.gob.mx	16378	531.252.0033.02.01	Cuna de calor radiante con fototerapia opcional (con fototerapia)	1
8	Coahuila	HGZ11 PIEDRAS NEGRAS, COAH	Carretera 57 Km. 5 Col. Delicias C.P. 26070, Piedras Negras, Coahuila	Ing. José Alberto López Chávez	Coordinador Biomédico Delegacional	jose.lopezcha@imss.gob.mx	16378	531.252.0033.02.01	Cuna de calor radiante con fototerapia opcional (con fototerapia)	2
8	Coahuila	HGZMF16 TORREON, COAH	Bvtd. Revolución y Jazmin Col. Torreon Jardín C.P. 27100, Torreon, Coahuila	Ing. José Alberto López Chávez	Coordinador Biomédico Delegacional	jose.lopezcha@imss.gob.mx	16378	531.252.0033.02.01	Cuna de calor radiante con fototerapia opcional (con fototerapia)	4
8	Coahuila	HGZMF18 TORREON, COAH	Bvtd. Revolución No. 250 Ote. Col. Zona Centro C.P. 27000, Torreon, Coahuila	Ing. José Alberto López Chávez	Coordinador Biomédico Delegacional	jose.lopezcha@imss.gob.mx	16378	531.252.0033.02.01	Cuna de calor radiante con fototerapia opcional (con fototerapia)	2
8	Coahuila	HGZMF7 MONCLOVA, COAH	Bvtd. Harold R. Pope Col. Centro C.P. 25700, Monclova, Coahuila	Ing. José Alberto López Chávez	Coordinador Biomédico Delegacional	jose.lopezcha@imss.gob.mx	16378	531.252.0033.02.01	Cuna de calor radiante con fototerapia opcional (con fototerapia)	3
8	Coahuila	HGZ18 CIUDAD AGUERA, COAH	Bvtd. Guerrero y Alvaro Obregón Col. Centro C.P. 26200, Ciudad Agüera, Coahuila	Ing. José Alberto López Chávez	Coordinador Biomédico Delegacional	jose.lopezcha@imss.gob.mx	16378	531.252.0033.02.01	Cuna de calor radiante con fototerapia opcional (con fototerapia)	2
8	Hidalgo	HGZMF6 TEPIC DEL RIO, HGO	Av. Melchor Ocampo No. 32 Col. Centro C.P. 42650, Tepic del Río de Ocampo, Hidalgo	Ing. Edgardo Aragón Hernández Torres	Coordinador Biomédico Delegacional	edgar.hernandez@imss.gob.mx	16378	531.252.0033.02.01	Cuna de calor radiante con fototerapia opcional (con fototerapia)	1
8	Hidalgo	HGZMF5 TULA DE ALLENDE, HGO	Melchor Ocampo No. 106 Col. Centro C.P. 42900, Tula de Allende, Hidalgo	Ing. Edgardo Aragón Hernández Torres	Coordinador Biomédico Delegacional	edgar.hernandez@imss.gob.mx	16378	531.252.0033.02.01	Cuna de calor radiante con fototerapia opcional (con fototerapia)	1
8	Huap. Coahuilense	UMAE H CARDUOLOGIA 34, NUY LEÓN	Av. Lincoln y Emil María Camilla Col. Valle Verde 2o Sector C.P. 65000, Monterrey, Nuevo León	Dr. Francisco Javier Cuervo Maguail	Director Médico	francisco.cuervo@imss.gob.mx	16378	531.252.0033.02.01	Cuna de calor radiante con fototerapia opcional (con fototerapia)	2
8	Huap. Coahuilense	UMAE H ESP, MERRIDA, YUC	Calle 41 No. 439 X 34 Ex. Terrenos El Fénix, Col. Industrial C.P. 97150, Mérida, Yucatán	Ing. José Luis Flores Bobatos	Jefe de la División de Ingeniería Biomédica	jose.flores@imss.gob.mx	16378	531.252.0033.02.01	Cuna de calor radiante con fototerapia opcional (con fototerapia)	1
8	Huap. Coahuilense	UMAE H INFECTO CANILA LA PAZA	Zacandita y Jacarandas S/N Col. La Raza C.P. 02900, Delgado Azevedo, Distrito Federal	Ing. Juan Gabriel Ochoa Parilla	Jefe de la División de Ingeniería Biomédica	juan.ochoa@imss.gob.mx	16378	531.252.0033.02.01	Cuna de calor radiante con fototerapia opcional (con fototerapia)	24
8	Huap. Coahuilense	UMAE HSGO 3 CANILA LA PAZA	Cd. Vallejo Est. Antonio Velasco Col. La Raza C.P. 02900, Delgado Azevedo, Distrito Federal	Ing. Gustavo Perales Arcoy	Jefe de la División de Ingeniería Biomédica	gustavo.perales@imss.gob.mx	16378	531.252.0033.02.01	Cuna de calor radiante con fototerapia opcional (con fototerapia)	10
8	Huap. Coahuilense	UMAE HSGO 4 SAN ANGEL, DF SUR	Av. Río Magdalena No. 208 Entre Altamirano E Hidalgo Col. Torreon San Angel C.P. 01060, Deleg. Álvaro Obregón, Distrito Federal	Ing. Oscar Eliazar González Casares	Titular de la División de Ingeniería Biomédica	oscar.gonzalez@imss.gob.mx	16378	531.252.0033.02.01	Cuna de calor radiante con fototerapia opcional (con fototerapia)	2
8	Huap. Coahuilense	UMAE HSGO 0BLATOS, CHMO, JALISCO	Balsarito Dominguez No. 771 Col. Independencia Oriente C.P. 44100, Guadalajara, Jalisco	Ing. Amarr Villarreal Wong	Ingeniero Biomédico Delegacional	amarr.villarreal@imss.gob.mx	16378	531.252.0033.02.01	Cuna de calor radiante con fototerapia opcional (con fototerapia)	10
8	México Pnorte	HGZ021 TOLUCA, EDO MEX PTE	José Ortiz de Domínguez Esquina Av. Morales Col. Santa Clara C.P. 50000, Toluca de Lerdo, Toluca, Edo. de México	Ing. Ray Bojorges Kuri	Coordinador de Ingeniería Biomédica Delegacional	ray.bojorges@imss.gob.mx	15378	531.252.0033.02.01	Cuna de calor radiante con fototerapia opcional (con fototerapia)	2
8	Michoacán	HGZ0 URUAPAN, MICH	Calzada Benito Juárez Esq. Con Fco. Villa S/N Col. Linda Vista, Carretera Federal Uruapan-Los Reyes, C.P. 60050, Uruapan, Michoacán	Ing. Ray Bojorges Kuri	Coordinador de Ingeniería Biomédica Delegacional	ray.bojorges@imss.gob.mx	16378	531.252.0033.02.01	Cuna de calor radiante con fototerapia opcional (con fototerapia)	2
8	Michoacán	HGZMF4 ZAMORA, MICH	Av. Hidalgo y Paseo de Los Almirantes S/N, C.P. 59000, Zamora de Hidalgo, Zamora, Michoacán de Ocampo	Ing. Ray Bojorges Kuri	Coordinador de Ingeniería Biomédica Delegacional	ray.bojorges@imss.gob.mx	16378	531.252.0033.02.01	Cuna de calor radiante con fototerapia opcional (con fototerapia)	1
8	Michoacán	HGZMF12 LAZARO CARDENAS, MICH	Av. Lázaro Cárdenas 154 Col. Centro C.P. 60850, Ciudad Lázaro Cárdenas, Lázaro Cárdenas, Michoacán de Ocampo	Ing. Ray Bojorges Kuri	Coordinador de Ingeniería Biomédica Delegacional	ray.bojorges@imss.gob.mx	16378	531.252.0033.02.01	Cuna de calor radiante con fototerapia opcional (con fototerapia)	1
8	Michoacán	HGZMF9 APATZINGÁN, MICH	Calle Correjón y 22 de Octubre S/N Col. Miguel Hidalgo, C.P. 50000, Apatzingán de la Constitución, Apatzingán, Michoacán de Ocampo	Ing. Ray Bojorges Kuri	Coordinador de Ingeniería Biomédica Delegacional	ray.bojorges@imss.gob.mx	16378	531.252.0033.02.01	Cuna de calor radiante con fototerapia opcional (con fototerapia)	5
8	Michoacán	HGRI CHARO, MORELIA, MICH	Ave. Boques de Los Olivos 101, C.P. 61301, La Goleta, Charo, Michoacán de Ocampo	Ing. Ray Bojorges Kuri	Coordinador de Ingeniería Biomédica Delegacional	ray.bojorges@imss.gob.mx	16378	531.252.0033.02.01	Cuna de calor radiante con fototerapia opcional (con fototerapia)	1
8	Michoacán	HGZ17 LA PIEDRA, MICH	Calle Chapala 63 Col. Las Alondras C.P. 59357, La Piedra de Cabadas, La Piedra, Michoacán de Ocampo	Ing. Óscar Gerardo Ruiz Miramontes	Ingeniero Biomédico Delegacional	oscar.rub@imss.gob.mx	16378	531.252.0033.02.01	Cuna de calor radiante con fototerapia opcional (con fototerapia)	6
8	Nayarit	HGZ1 TEPIC, NAY	Av. Insurgentes No. 727 Villas de San Angel	Ing. Óscar Gerardo Ruiz Miramontes	Ingeniero Biomédico Delegacional	oscar.rub@imss.gob.mx	16378	531.252.0033.02.01	Cuna de calor radiante con fototerapia opcional (con fototerapia)	2
8	Nayarit	HGZMF10 SANTIAGO JUCUMTLA, NAY	Nicolás Echeverría s/n Col. Cuauhtémoc	Ing. Ramón Alberto Moncada Saucedo	Ingeniero Biomédico	ramon.moncada@imss.gob.mx	16378	531.252.0033.02.01	Cuna de calor radiante con fototerapia opcional (con fototerapia)	1
8	Oaxaca	HGZ3 SN JUAN B TUXTPEC, OAX	Carretera Tuxtpec-Villa Nacional S/N Sn Juan Bautista Tuxtpec, Cp 68000 Sn Juan Bautista Tuxtpec, Sn Juan Bautista, Oaxaca	Ing. Alberto Agustín Candia Villalobos	Ingeniero Biomédico Delegacional	alberto.candia@imss.gob.mx	16378	531.252.0033.02.01	Cuna de calor radiante con fototerapia opcional (con fototerapia)	5
8	Oaxaca	HGZ15 TETIACAN, PUE	Paseo de Las Américas S/N y Av. Gerardo Córd. San Nicolás Teotihuacán, C.P. 75720, Teotihuacán, Toluca, Puebla	Ing. Jaime Alfonso Magallán Lara	Coordinador Biomédico Delegacional	jaime.magallon@imss.gob.mx	16378	531.252.0033.02.01	Cuna de calor radiante con fototerapia opcional (con fototerapia)	2
8	Oaxaca	HGZ15 TETIACAN, PUE	Av. José López Portillo Esquina Kukulcan, Región 92, C.P. 77516, Cancún, Benito Juárez, Quintana Roo	Ing. Vania Gabriela Fontes Hernández	Coordinadora Biomédica Delegacional	vania.fontes@imss.gob.mx	16378	531.252.0033.02.01	Cuna de calor radiante con fototerapia opcional (con fototerapia)	1
8	Oaxaca	HGZ15 TETIACAN, PUE	Calle del Seguro Social S/N Col. Americano, C.P. 84640 Nacozari de García, Sonora							



ANEXO No. 1.4
GUIA DE DISTRIBUCIÓN Y ADMINISTRADORES DE CONTRATO

Estado	Compras	Proveedores	Dominio	Administrador	Perfil	FEI	SE	Equipos	Cubierta
Sonora	HGR1 CD OBREGON, SON	Huisaga y Promogioni Guerrero, Col. Milenium de los Milenios, Ciudad Obregon, Sonora	Ing. Vanía Gabriela Fuentes Hernández	Coordinadora Biomédica Delegacional	16378	531.252.0033.02.01	Cuna de calor radiante con fototerapia opcional (con fototerapia)	5	
Sonora	HGP HERMOSILLO, SON	Av. Morelos, Isidro Olvera Benito Juárez y Justo Sierra Col. Morelos, C.P. 83160 Hermosillo, Sonora	Ing. Vanía Gabriela Fuentes Hernández	Coordinadora Biomédica Delegacional	16378	531.252.0033.02.01	Cuna de calor radiante con fototerapia opcional (con fototerapia)	5	
Tlaxcala	HG246 VILLAHERMOSA, TAB	Av. Universidad SN, Col. Casa Blanca C.P. 86160, Villahermosa, Tabasco	Ing. Karim Tapia Quevedo	Ingeniero Biomédico Delegacional	16378	531.252.0033.02.01	Cuna de calor radiante con fototerapia opcional (con fototerapia)	3	
Tlaxcala	HG22 CADERNAS, TAB	Vial Hermosa, Centro, Tabasco	Ing. Karim Tapia Quevedo	Ingeniero Biomédico Delegacional	16378	531.252.0033.02.01	Cuna de calor radiante con fototerapia opcional (con fototerapia)	2	
Tamaulipas	HG271 NUEVO LAREDO, TAMPS	Cárdenas, Tabasco	Ing. Karim Tapia Quevedo	Ingeniero Biomédico Delegacional	16378	531.252.0033.02.01	Cuna de calor radiante con fototerapia opcional (con fototerapia)	2	
GTO	UMA8 HGP 48 LEON, GTO	Nuevo Laredo, Nuevo Laredo, Tamaulipas	M.C. Héctor Antonio Gutiérrez Balmori	Coordinador de Ingeniería Titular de la División de Ingeniería Biomédica	16378	531.252.0033.02.01	Cuna de calor radiante con fototerapia opcional (con fototerapia)	5	
GTO	UMA8 HPDIATRIA	Av. México esquina Paseo de los Insurgentes Col. Los Reyes, C.P. 37520, León, Guanajuato	Ing. Mario Alberto Mondragón Juárez	Biomédico	16378	531.252.0033.02.01	Cuna de calor radiante con fototerapia opcional (con fototerapia)	8	
Oaxaca	OBLACMOOJAL	París, Oaxaca	Dra. Ana Pith Hernández Cervantes	Director Médico	16378	531.252.0033.02.01	Cuna de calor radiante con fototerapia opcional (con fototerapia)	4	
Veracruz	HG271 BOCA DEL RIO, VER	Prolongación Díaz Mirón SN Esq. Centro Col. Finasita, C.P. 91940, Veracruz	Ing. Simón García Quintero	Ingeniero Biomédico E2	16378	531.252.0033.02.01	Cuna de calor radiante con fototerapia opcional (con fototerapia)	2	
Veracruz	HG272 POZA RICA, VER	Naranjo y Reforma SN Col. Laredo C.P. 95260, Poza Rica de Hidalgo, Veracruz	Ing. Simón García Quintero	Ingeniero Biomédico E2	16378	531.252.0033.02.01	Cuna de calor radiante con fototerapia opcional (con fototerapia)	1	
Veracruz	HG273 SAN ANDRES TUXTLA, VER	Carretera Federal del Golfo SN Col. 3 de Mayo C.P. 96700, San Andrés Tuxtla, Veracruz	Ing. Simón García Quintero	Ingeniero Biomédico E2	16378	531.252.0033.02.01	Cuna de calor radiante con fototerapia opcional (con fototerapia)	2	
Veracruz	HGR12 MERIDA, YUC	Av. Colón con Itzamal Col. García Oliveros C.P. 97070, Mérida, Yucatán	Ing. Ulises Tonahui Amado Gómez	Coordinador Biomédico Delegacional	11780	531.324.0201.03.01	Ecoardiógrafo bidimensional doppler color	1	
Baja California	HG278 ENSENADA, BC	Av. Reforma No. 84 Frec. Bahía C.P. 22880, Ensenada, Baja California Norte	Ing. Héctor Baro Verdugo	Coordinador Biomédico Delegacional	11780	531.324.0201.03.01	Ecoardiógrafo bidimensional doppler color	1	
Baja California	HG312 S LUIS R	Av. Chilpancingo y Benjamín Gil s/n Col. Ruiz Cortines C.P. 89439, San Luis Río Colorado Son.	Ing. Héctor Baro Verdugo	Coordinador Biomédico Delegacional	11780	531.324.0201.03.01	Ecoardiógrafo bidimensional doppler color	1	
Baja California	COLORADO, SON	Lore 01 Manzanera 01 de la Parcela 549 Col. Guaymas C.P. 23407, San José del Cabo Baja California Sur	Ing. Erick El Ramón Logan Huerta Gueraza	Coordinador Biomédico Delegacional	11780	531.324.0201.03.01	Ecoardiógrafo bidimensional doppler color	1	
Baja California	UMA8 HGP 23 MONTERREY, NL	Av. Constitución y Félix U. Gómez SN, C.P. 64000, Monterrey, Nuevo León	Ing. Alan Alonso Montemayor Gueraza	Jefe de la División de Ingeniería Biomédica	11780	531.324.0201.03.01	Ecoardiógrafo bidimensional doppler color	1	
Baja California	HG268 TULTEPEC, EDO MEX	Via Morelos Km. 19.5 Antigua Carretera A Pachuca Col. Santa María Tultepec, San Cristóbal Cp. 55400 Ecatepec de Morelos, Edo. de México	Ing. Javier Rodríguez Cuenda	Ingeniero Biomédico Delegacional	11780	531.324.0201.03.01	Ecoardiógrafo bidimensional doppler color	1	
Baja California	UMA8 HPDIATRIA OBLACMOOJAL	Belisario Domínguez No. 735 Col. Independencia Oriente C.P. 44100, Guadalupe, Jalisco	Dra. Ana Ruth Hernández Cervantes	Director Médico	11780	531.324.0201.03.01	Ecoardiógrafo bidimensional doppler color	1	
Baja California	HGR1-UMAA TULUANA, BC	Calle Carretera #1601 Col. Rio Tijuana/Encarnación Esposa C.P. 22228, Tijuana, Baja California Norte	Ing. Héctor Baro Verdugo	Coordinador Biomédico Delegacional	11713	531.168.0069.02.01	Electrocardiógrafo multicanal con interpretación	1	
Baja California	UMF14 EJIDO DURANGO, BC	Av. Alameda s/n, Frente a Escuela Primaria Ejido Durango C.P. 21725, Mexicali, Baja California Norte	Ing. Héctor Baro Verdugo	Coordinador Biomédico Delegacional	11713	531.168.0069.02.01	Electrocardiógrafo multicanal con interpretación	1	
Baja California	UMF13 SAN QUINTIN, BC	Carretera Transpeninsular Km 192 E/No. Mexicali C.P. 22940, San Quintín, Baja California Norte	Ing. Héctor Baro Verdugo	Coordinador Biomédico Delegacional	11713	531.168.0069.02.01	Electrocardiógrafo multicanal con interpretación	1	
Baja California	UMF5 CIUDAD INSURGENTES, BCS	Av. Alameda y López Mateos Col. Centro C.P. 23700, Cd. Insurgentes, Baja California Sur	Ing. Héctor Baro Verdugo	Coordinador Biomédico Delegacional	11713	531.168.0069.02.01	Electrocardiógrafo multicanal con interpretación	1	
Baja California	UMF10 PTO A LOPEZ MATEOS, BCS	Miguel Alemán s/n Col. Centro C.P. 23710, Comondu, Baja California Sur	Ing. Erick El Ramón Logan Huerta	Coordinador Biomédico Delegacional	11713	531.168.0069.02.01	Electrocardiógrafo multicanal con interpretación	1	
Coahuila	HG21 SALTILLO, COAH	Cd. Antonio Naro y Luis Gutiérrez Col. Zona Centro C.P. 25000, Saltillo, Coahuila	Ing. José Alberto López Chávez	Coordinador Biomédico Delegacional	11713	531.168.0069.02.01	Electrocardiógrafo multicanal con interpretación	2	
Coahuila	HG21 PIPIERAS NEGRAS, COAH	Carretera 57 Km. 5 Col. Delicias C.P. 26070, Piedras Negras, Coahuila	Ing. José Alberto López Chávez	Coordinador Biomédico Delegacional	11713	531.168.0069.02.01	Electrocardiógrafo multicanal con interpretación	2	
Coahuila	HG21F2 SALTILLO, COAH	Bvd. Venustiano Carranza y Blvd. Hidalgo Col. Fraccionamiento Rosco C.P. 25270, Saltillo, Coahuila	Ing. José Alberto López Chávez	Coordinador Biomédico Delegacional	11713	531.168.0069.02.01	Electrocardiógrafo multicanal con interpretación	2	
Coahuila	HG21F16 TORREON, COAH	Bvd. Revolución y Jaramin Col. Torreon Jaramin C.P. 27100, Torreon, Coahuila	Ing. José Alberto López Chávez	Coordinador Biomédico Delegacional	11713	531.168.0069.02.01	Electrocardiógrafo multicanal con interpretación	2	
Coahuila	HG21F18 TORREON, COAH	Bvd. Revolución No. 250 Ote. Col. Zona Centro C.P. 27000, Torreon, Coahuila	Ing. José Alberto López Chávez	Coordinador Biomédico Delegacional	11713	531.168.0069.02.01	Electrocardiógrafo multicanal con interpretación	2	
Coahuila	HG21F7 MONCLOVA, COAH	Bvd. Harold R. Pope Col. Centro G.P. 25700, Monclova, Coahuila	Ing. José Alberto López Chávez	Coordinador Biomédico Delegacional	11713	531.168.0069.02.01	Electrocardiógrafo multicanal con interpretación	1	
Coahuila	HG21F24 NUEVA ROSITA, COAH	Av. De los Arroyos y Blvd. Salto del Agua Col. Miramontes del Valle, Ramos Arizpe, Coahuila	Ing. José Alberto López Chávez	Coordinador Biomédico Delegacional	11713	531.168.0069.02.01	Electrocardiógrafo multicanal con interpretación	1	
Coahuila	UMF88 RAMOS ARIZPE, COAH	Pablo de Hidalgo No. 528 y Blvd. Manuel Doblado Col. Zona Centro G.P. 25000, Saltillo, Coahuila	Ing. José Alberto López Chávez	Coordinador Biomédico Delegacional	11713	531.168.0069.02.01	Electrocardiógrafo multicanal con interpretación	1	
Coahuila	UMF73 SALTILLO, COAH		Ing. José Alberto López Chávez	Coordinador Biomédico Delegacional	11713	531.168.0069.02.01	Electrocardiógrafo multicanal con interpretación	1	

ANEXOS

DIVISION DE CONTRATO

DIRECCIÓN DE ADMINISTRACIÓN
 UNIDAD DE ADQUISICIONES E INFRAESTRUCTURA
 COORDINACIÓN DE ADQUISICIÓN DE BIENES Y CONTRATACIÓN DE SERVICIOS
 COORDINACIÓN TÉCNICA DE ADQUISICIÓN DE BIENES DE INVERSIÓN Y ACTIVOS
 DIVSIÓN DE EQUIPO Y MOBILIARIO MÉDICO

ANEXO No. 1.4 GUÍA DE DISTRIBUCIÓN Y ADMINISTRACIÓN DE BIENES DE CONTRATO

País	Destinatario	Unidad	Comarca	Nombre del Contratista	Clave	Correo Electrónico	Nombre del Contratista	Clave	Correo Electrónico	Clave	Correo Electrónico	Clave	Correo Electrónico	Clave	Correo Electrónico
10	Coahuila	UMF14 ZARAGOZA, COAH	Siervo y Asesor Col. Zona Centro C.P. 27450, Zaragoza, Coahuila	Ing. José Alberto López Chávez	Coordinador Biomédico Delegacional	josa.lopezcha@imss.gob.mx	Ing. José Alberto López Chávez	11713	531.168.0069.02.01	Electrocardiografía Interpretación	531.168.0069.02.01	Electrocardiografía Interpretación	1	con	multicanal
10	Coahuila	UMF12 ALLENDE, COAH	Juarez Norte No. 887 y Abasco Col. Zona Centro C.P. 26530, Allende, Coahuila	Ing. José Alberto López Chávez	Coordinador Biomédico Delegacional	josa.lopezcha@imss.gob.mx	Ing. José Alberto López Chávez	11713	531.168.0069.02.01	Electrocardiografía Interpretación	531.168.0069.02.01	Electrocardiografía Interpretación	1	con	multicanal
10	Coahuila	UMF15 VILLA UNION, COAH	Alameda y General Anaya Col. Zona Centro C.P. 26800, Villa Unión, Coahuila	Ing. José Alberto López Chávez	Coordinador Biomédico Delegacional	josa.lopezcha@imss.gob.mx	Ing. José Alberto López Chávez	11713	531.168.0069.02.01	Electrocardiografía Interpretación	531.168.0069.02.01	Electrocardiografía Interpretación	1	con	multicanal
10	Coahuila	UMF3 FRONTERA, COAH	Cuauhtémoc y Colonia Americana Col. Centro C.P. 26500, Frontera, Coahuila	Ing. José Alberto López Chávez	Coordinador Biomédico Delegacional	josa.lopezcha@imss.gob.mx	Ing. José Alberto López Chávez	11713	531.168.0069.02.01	Electrocardiografía Interpretación	531.168.0069.02.01	Electrocardiografía Interpretación	1	con	multicanal
10	Coahuila	UMF66 MONCLOVA, COAH	Bvd. S. José y Calle Guadalupe Col. Mirador C.P. 25740, Monclova, Coahuila	Ing. José Alberto López Chávez	Coordinador Biomédico Delegacional	josa.lopezcha@imss.gob.mx	Ing. José Alberto López Chávez	11713	531.168.0069.02.01	Electrocardiografía Interpretación	531.168.0069.02.01	Electrocardiografía Interpretación	1	con	multicanal
10	Coahuila	UMF31 BARROTERAN, COAH	Av. Miraflores No. 18 Col. Zona Centro C.P. 26370, Múzquiz, Coahuila	Ing. José Alberto López Chávez	Coordinador Biomédico Delegacional	josa.lopezcha@imss.gob.mx	Ing. José Alberto López Chávez	11713	531.168.0069.02.01	Electrocardiografía Interpretación	531.168.0069.02.01	Electrocardiografía Interpretación	1	con	multicanal
10	Coahuila	UMF26 AGUILTA, COAH	Grat. Hospitales Col. Zona Centro C.P. 26660, San Juan de Salinas, Coahuila	Ing. José Alberto López Chávez	Coordinador Biomédico Delegacional	josa.lopezcha@imss.gob.mx	Ing. José Alberto López Chávez	11713	531.168.0069.02.01	Electrocardiografía Interpretación	531.168.0069.02.01	Electrocardiografía Interpretación	1	con	multicanal
10	Coahuila	UMF50 CUATROCIENEGAS, COAH	Presidente Carranza y Mercado Col. Zona Centro C.P. 27640, Cuatrocienegas, Coahuila	Ing. José Alberto López Chávez	Coordinador Biomédico Delegacional	josa.lopezcha@imss.gob.mx	Ing. José Alberto López Chávez	11713	531.168.0069.02.01	Electrocardiografía Interpretación	531.168.0069.02.01	Electrocardiografía Interpretación	1	con	multicanal
10	Coahuila	UMF60 NAVA, COAH	Tepic No. 281 y Ocampo Col. Centro C.P. 26170, Nava, Coahuila	Ing. José Alberto López Chávez	Coordinador Biomédico Delegacional	josa.lopezcha@imss.gob.mx	Ing. José Alberto López Chávez	11713	531.168.0069.02.01	Electrocardiografía Interpretación	531.168.0069.02.01	Electrocardiografía Interpretación	1	con	multicanal
10	Coahuila	UMF64 MORELOS, COAH	Xicotencatl No. 303 Ota. Col. Centro C.P. 26500, Morelos, Coahuila	Ing. José Alberto López Chávez	Coordinador Biomédico Delegacional	josa.lopezcha@imss.gob.mx	Ing. José Alberto López Chávez	11713	531.168.0069.02.01	Electrocardiografía Interpretación	531.168.0069.02.01	Electrocardiografía Interpretación	1	con	multicanal
10	Coahuila	UMF7 UJAMA	Damaso Rodríguez No. 759, C.P. 25022, Col. Nuevo Centro Mexiquitlán, Saltillo Coahuila.	Ing. José Alberto López Chávez	Coordinador Biomédico Delegacional	josa.lopezcha@imss.gob.mx	Ing. José Alberto López Chávez	11713	531.168.0069.02.01	Electrocardiografía Interpretación	531.168.0069.02.01	Electrocardiografía Interpretación	1	con	multicanal
10	Distrito Federal Norte	UMF8 LA MERCED, DF	Av. Circunvalación Esquina Correidora Col. Mercado Bahuera C.P. 15810, Deleg. Cuauhtémoc, Distrito Federal	IB Roberto Manuel Uribe Zamora	Coordinador Biomédico	roberto.uribe@imss.gob.mx	IB Roberto Manuel Uribe Zamora	11713	531.168.0069.02.01	Electrocardiografía Interpretación	531.168.0069.02.01	Electrocardiografía Interpretación	1	con	multicanal
10	Distrito Federal Norte	UMF16 GUERRERO, DF	Francisco González Boanegra No. 10 Col. Guerrero C.P. 06300, Deleg. Cuauhtémoc, Distrito Federal	IB Roberto Manuel Uribe Zamora	Coordinador Biomédico	roberto.uribe@imss.gob.mx	IB Roberto Manuel Uribe Zamora	11713	531.168.0069.02.01	Electrocardiografía Interpretación	531.168.0069.02.01	Electrocardiografía Interpretación	1	con	multicanal
10	Distrito Federal Sur	HEZZA FCO DEL PASO Y T. DE SUR	Av. San Fernando No. 201 Entre Cruz Verde y Callejon San Fernando Col. Toluca Centro C.P. 14050, Deleg. Tlalpan, Distrito Federal	Ing. Gustavo Adolfo Martínez Chávez	Ingeniero Biomédico Delegacional D.F. Sig.	gustavo.martinez@imss.gob.mx	Ing. Gustavo Adolfo Martínez Chávez	11713	531.168.0069.02.01	Electrocardiografía Interpretación	531.168.0069.02.01	Electrocardiografía Interpretación	5	con	multicanal
10	Hosp. Especialidades C.M.N Siglo XXI	UMAE H CARDIOLOGIA CHMSXXI	Av. Cuauhtémoc No. 330 Entre Dr. Márquez y Eje 3 Sur Col. Doctores C.P. 06720, Deleg. Cuauhtémoc, Distrito Federal	Ing. Alberto Saucedo Pérez	Jefe de la División de Ingeniería Biomédica	alberto.saucedo@imss.gob.mx	Ing. Alberto Saucedo Pérez	11713	531.168.0069.02.01	Electrocardiografía Interpretación	531.168.0069.02.01	Electrocardiografía Interpretación	9	con	multicanal
10	Hosp. Especialidades C.M.N La Raza	UMAE HE CMN LA RAZA CHMSXXI	Sorri y Zaachila S/N Col. La Raza C.P. 02950, Deleg. Azcapotzalco, Distrito Federal	Ing. Jorge Rodríguez Chávez	Jefe de División de Ingeniería Biomédica	jorge.rodriguez@imss.gob.mx	Ing. Jorge Rodríguez Chávez	11713	531.168.0069.02.01	Electrocardiografía Interpretación	531.168.0069.02.01	Electrocardiografía Interpretación	1	con	multicanal
10	Hosp. Especialidades C.M.N Siglo XXI	UMAE H PSIQ SN FERNANDO DFSSUR	Av. San Fernando No. 201 Entre Cruz Verde y Callejon San Fernando Col. Toluca Centro C.P. 14050, Deleg. Tlalpan, Distrito Federal	Ing. David Neva Rodríguez	Jefe de División de Ingeniería Biomédica	david.neva@imss.gob.mx	Ing. David Neva Rodríguez	11713	531.168.0069.02.01	Electrocardiografía Interpretación	531.168.0069.02.01	Electrocardiografía Interpretación	1	con	multicanal
10	Hosp. Especialidades C.M.N Siglo XXI	UMAE H ESPECIALIDADES CHMSXXI	Av. Cuauhtémoc No. 330 Entre Dr. Márquez y Eje 3 Sur Col. Doctores C.P. 06720, Deleg. Cuauhtémoc, Distrito Federal	Ing. David Neva Rodríguez	Jefe de División de Ingeniería Biomédica	david.neva@imss.gob.mx	Ing. David Neva Rodríguez	11713	531.168.0069.02.01	Electrocardiografía Interpretación	531.168.0069.02.01	Electrocardiografía Interpretación	1	con	multicanal
10	Hosp. Especialidades C.M.N Siglo XXI	UMAE HE1 LEON, GUANAJUATO	Bvd. Adolfo López Mateos y Paseo de las Insurgencias Col. Los Párrocos C.P. 37320, León, Guanajuato	Ing. Pedro Pozos Vazquez	Jefe de la División de Ingeniería Biomédica	pedro.pozos@imss.gob.mx	Ing. Pedro Pozos Vazquez	11713	531.168.0069.02.01	Electrocardiografía Interpretación	531.168.0069.02.01	Electrocardiografía Interpretación	7	con	multicanal
10	Hosp. Especialidades N° 14, Veracruz	UMAE HE14 CHAMVER	Foronido Hogar C.P. 91810, Veracruz, Veracruz, Veracruz de Ignacio de la Llave	Ing. Christopher Zárate Piago	Jefe de la División de Ingeniería Biomédica	christopher.zarate@imss.gob.mx	Ing. Christopher Zárate Piago	11713	531.168.0069.02.01	Electrocardiografía Interpretación	531.168.0069.02.01	Electrocardiografía Interpretación	2	con	multicanal
10	Hosp. Especialidades N° 2, Sonora	UMAE HE2 CMN CD OREESON, SON	Calle Prologación Hidalgo y Hidalgo S/N Col. C.P. 85130, Ciudad Obregon, Calles, Sonora	Ing. Pedro Jesús Villavicencio Cruz	Jefe de la División de Ingeniería Biomédica	pedro.villavicencio@imss.gob.mx	Ing. Pedro Jesús Villavicencio Cruz	11713	531.168.0069.02.01	Electrocardiografía Interpretación	531.168.0069.02.01	Electrocardiografía Interpretación	5	con	multicanal
10	Hosp. Especialidades N° 25, Nuevo León	UMAE HE25 MONTERREY, NL	Av. Lincoln y Piedad Velázquez Col. Nueva Miraflores C.P. 64160, Monterrey, Monterrey, Nuevo León	Ing. Ulises Carrillo Mesa	Jefe de la División de Ingeniería Biomédica	ulises.mesa@imss.gob.mx	Ing. Ulises Carrillo Mesa	11713	531.168.0069.02.01	Electrocardiografía Interpretación	531.168.0069.02.01	Electrocardiografía Interpretación	2	con	multicanal
10	Hosp. Especialidades, Puebla	UMAE HESP OMMAC PUEBLA, PUE	Calle 2 Norte No. 2004 y 20 Oriente, Col. Centro C.P. 72000, Puebla, Puebla de Zaragoza, Puebla, Puebla	Ing. Hans Ulrich Lau Cruz	Ingeniero Biomédico	hans.lau@imss.gob.mx	Ing. Hans Ulrich Lau Cruz	11713	531.168.0069.02.01	Electrocardiografía Interpretación	531.168.0069.02.01	Electrocardiografía Interpretación	2	con	multicanal
10	Michoacán	HEZ2 URUAPAN, MICH	Calzada Benito Juárez Esq. Fot. Villa SN Col. Lirio Vista, Carretera Federal Uruapan-Los Reyes, C.P. 60050, Uruapan, Uruapan, Michoacán de Ocampo	Ing. Ray Bojorges Kuri	Coordinador de Ingeniería Biomédica Delegacional	ray.bojorges@imss.gob.mx	Ing. Ray Bojorges Kuri	11713	531.168.0069.02.01	Electrocardiografía Interpretación	531.168.0069.02.01	Electrocardiografía Interpretación	1	con	multicanal
10	Michoacán	HEZ 63 MORELIA, MICHOACAN	Av. Camalinas S/N, Esquina Sarzon Flores C.P. 56070, Morelia, Morelia, Michoacán de Ocampo	Ing. Ray Bojorges Kuri	Coordinador de Ingeniería Biomédica Delegacional	ray.bojorges@imss.gob.mx	Ing. Ray Bojorges Kuri	11713	531.168.0069.02.01	Electrocardiografía Interpretación	531.168.0069.02.01	Electrocardiografía Interpretación	2	con	multicanal
10	Michoacán	HEZMF2 ZACAPU, MICH	Calle Salvador Alende 100 Col Centro C.P. 59800, Zacapu, Michoacán de Ocampo	Ing. Ray Bojorges Kuri	Coordinador de Ingeniería Biomédica Delegacional	ray.bojorges@imss.gob.mx	Ing. Ray Bojorges Kuri	11713	531.168.0069.02.01	Electrocardiografía Interpretación	531.168.0069.02.01	Electrocardiografía Interpretación	1	con	multicanal
10	Michoacán	HESSMIF3 APATZINGUÁN, MICH	Calle Compañera y 22 de Octubre S/N Col. Miguel Hidalgo, C.P. 60950, Apatzingán de La Constitución, Apatzingán, Michoacán de Ocampo	Ing. Ray Bojorges Kuri	Coordinador de Ingeniería Biomédica Delegacional	ray.bojorges@imss.gob.mx	Ing. Ray Bojorges Kuri	11713	531.168.0069.02.01	Electrocardiografía Interpretación	531.168.0069.02.01	Electrocardiografía Interpretación	1	con	multicanal
10	Michoacán	HGR1 CHARO, MORELIA, MICH	Ave. Bosques de Los Olivos 101, C.P. 61301, La Goleta, Charo, Michoacán de Ocampo	Ing. Ray Bojorges Kuri	Coordinador de Ingeniería Biomédica Delegacional	ray.bojorges@imss.gob.mx	Ing. Ray Bojorges Kuri	11713	531.168.0069.02.01	Electrocardiografía Interpretación	531.168.0069.02.01	Electrocardiografía Interpretación	1	con	multicanal
10	Michoacán	UMFH10 ZITACUARO, MICH	Calle Salazar No. 143 Esq. Con Landa y Pila Col. Michoacana C.P. 61505, Hñoles Zitacuaro, Zitacuaro, Michoacán de Ocampo	Ing. Ray Bojorges Kuri	Coordinador de Ingeniería Biomédica Delegacional	ray.bojorges@imss.gob.mx	Ing. Ray Bojorges Kuri	11713	531.168.0069.02.01	Electrocardiografía Interpretación	531.168.0069.02.01	Electrocardiografía Interpretación	1	con	multicanal



MÉXICO
GOBIERNO DE LA REPÚBLICA

DIRECCIÓN DE ADMINISTRACIÓN
UNIDAD DE ADQUISICIONES E INFRAESTRUCTURA
COORDINACIÓN DE ADQUISICIÓN DE BIENES DE INVERSIÓN Y ACTIVOS
COORDINACIÓN TÉCNICA DE ADQUISICIÓN DE BIENES DE INVERSIÓN Y ACTIVOS
DIVISIÓN DE EQUIPO Y MOBILIARIO MÉDICO



ANEXO No. 14
GUIA DE DISTRIBUCIÓN Y ADMINISTRADORES DE CONTRATO

Bandas	Ubicaciones	Concesionarios	Asignatarios del Contrato	C.P.	Correo Electrónico	Part.	CU	Descripción	Cantidad
10	Michoacán	UMF11 NUEVA ITALIA, MICH	Ing. Ray Bojorges Kuri	Coordinador de Ingeniería Biomédica Delegacional	ray.bojorges@imss.gob.mx	11713	531.168.0069.02.01	Electrocardiógrafo multicanal con interpretación.	1
10	Morales	UMF15 CASASANO, MOR	Ing. Adriana Becerra Alquicira	Coordinadora Delegacional de Ingeniería Biomédica	adriana.becerra@imss.gob.mx	11713	531.168.0069.02.01	Electrocardiógrafo multicanal con interpretación.	1
10	Nayarit	HGZMF10 SANTIAGO IXQUINTA, NAY	Ing. Oliver Garza Ruiz Miramontes	Ingeniero Biomédico Delegacional	oliver.naz@imss.gob.mx	11713	531.168.0069.02.01	Electrocardiógrafo multicanal con interpretación.	2
10	Nayarit	UMF19 MEZCALES, NAY	Ing. Oliver Garza Ruiz Miramontes	Ingeniero Biomédico Delegacional	oliver.naz@imss.gob.mx	11713	531.168.0069.02.01	Electrocardiógrafo multicanal con interpretación.	1
10	Nayarit	UMF27 SN JOSE DEL VALLE, NAY	Ing. Fabián Armenta Alonso Miramontes	Ingeniero Biomédico Delegacional	oliver.naz@imss.gob.mx	11713	531.168.0069.02.01	Electrocardiógrafo multicanal con interpretación.	2
10	Nuevo León	HGZ 67 CON UMMA APODACA, NL	Ing. Fabián Armenta Alonso	Coordinador Biomédico	fabian.alonso@imss.gob.mx	11713	531.168.0069.02.01	Electrocardiógrafo multicanal con interpretación.	4
10	Nuevo León	HGSMF10 SABINAS HIDALGO, NL	Ing. Fabián Armenta Alonso	Coordinador Biomédico	fabian.alonso@imss.gob.mx	11713	531.168.0069.02.01	Electrocardiógrafo multicanal con interpretación.	1
10	Nuevo León	UMFH16 ALLENDE, NL	Ing. Fabián Armenta Alonso	Coordinador Biomédico	fabian.alonso@imss.gob.mx	11713	531.168.0069.02.01	Electrocardiógrafo multicanal con interpretación.	1
10	Nuevo León	UMF15 MONTERREY, NL	Ing. Fabián Armenta Alonso	Coordinador Biomédico	fabian.alonso@imss.gob.mx	11713	531.168.0069.02.01	Electrocardiógrafo multicanal con interpretación.	5
10	Nuevo León	UMF35 MONTERREY, NL	Ing. Fabián Armenta Alonso	Coordinador Biomédico	fabian.alonso@imss.gob.mx	11713	531.168.0069.02.01	Electrocardiógrafo multicanal con interpretación.	1
10	Nuevo León	UMF39 MONTERREY, NL	Ing. Fabián Armenta Alonso	Coordinador Biomédico	fabian.alonso@imss.gob.mx	11713	531.168.0069.02.01	Electrocardiógrafo multicanal con interpretación.	1
10	Nuevo León	UMF38 MONTERREY, NL	Ing. Fabián Armenta Alonso	Coordinador Biomédico	fabian.alonso@imss.gob.mx	11713	531.168.0069.02.01	Electrocardiógrafo multicanal con interpretación.	2
10	Nuevo León	UMF19 APODACA, NL	Ing. Fabián Armenta Alonso	Coordinador Biomédico	fabian.alonso@imss.gob.mx	11713	531.168.0069.02.01	Electrocardiógrafo multicanal con interpretación.	2
10	Nuevo León	UMF32 GUADALUPE, NL	Ing. Fabián Armenta Alonso	Coordinador Biomédico	fabian.alonso@imss.gob.mx	11713	531.168.0069.02.01	Electrocardiógrafo multicanal con interpretación.	2
10	Nuevo León	UMF43 GRAL ESCOBEDO, NL	Ing. Fabián Armenta Alonso	Coordinador Biomédico	fabian.alonso@imss.gob.mx	11713	531.168.0069.02.01	Electrocardiógrafo multicanal con interpretación.	1
10	Nuevo León	UMF 68 VILLA DE OPE, NL	Ing. Ramón Alberto Moncada Saucedo	Ingeniero Biomédico	ramon.moncada@imss.gob.mx	11713	531.168.0069.02.01	Electrocardiógrafo multicanal con interpretación.	1
10	Oaxaca	HGZ1-UMMA OAYACA OAX	Ing. Alberto Agustín Candia Velázquez	Ingeniero Biomédico Delegacional	alberto.candia@imss.gob.mx	11713	531.168.0069.02.01	Electrocardiógrafo multicanal con interpretación.	1
10	Puebla	HGZ2 LA MARGARITA, PUEBLA, PU	Ing. Juan Arturo Saenz López	Coordinador Delegacional de Biomédica	juan.zaenz@imss.gob.mx	11713	531.168.0069.02.01	Electrocardiógrafo multicanal con interpretación.	2
10	Querétaro	HGZ3 SN JUAN DEL RIO, QRO	Ing. Juan Arturo Saenz López	Coordinador Delegacional de Biomédica	juan.zaenz@imss.gob.mx	11713	531.168.0069.02.01	Electrocardiógrafo multicanal con interpretación.	1
10	Querétaro	UMF11 STA ROSA JAUREGUI, QRO	Ing. Juan Arturo Saenz López	Coordinador Delegacional de Biomédica	juan.zaenz@imss.gob.mx	11713	531.168.0069.02.01	Electrocardiógrafo multicanal con interpretación.	1
10	Sonora	HGZ2 HERMOSILLO, SON	Ing. Vanja Gabriela Fontes Hernández	Coordinadora Biomédica Delegacional	vanja.fontes@imss.gob.mx	11713	531.168.0069.02.01	Electrocardiógrafo multicanal con interpretación.	1
10	Sonora	HGP HERMOSILLO, SON	Ing. Vanja Gabriela Fontes Hernández	Coordinadora Biomédica Delegacional	vanja.fontes@imss.gob.mx	11713	531.168.0069.02.01	Electrocardiógrafo multicanal con interpretación.	1
10	Sonora	UMF4 GUAYMAS, SON	Ing. Vanja Gabriela Fontes Hernández	Coordinadora Biomédica Delegacional	vanja.fontes@imss.gob.mx	11713	531.168.0069.02.01	Electrocardiógrafo multicanal con interpretación.	1
10	Tabasco	HGZ2 CARDENAS, TAB	Ing. Karim Tapia Quevedo	Ingeniero Biomédico Delegacional	karim.tapia@imss.gob.mx	11713	531.168.0069.02.01	Electrocardiógrafo multicanal con interpretación.	1
10	Tabasco	UMF44 LA CEIBA, TAB	Ing. Karim Tapia Quevedo	Ingeniero Biomédico Delegacional	karim.tapia@imss.gob.mx	11713	531.168.0069.02.01	Electrocardiógrafo multicanal con interpretación.	1
10	Tabasco	UMF18 TEAPA, TAB	Ing. Karim Tapia Quevedo	Ingeniero Biomédico Delegacional	karim.tapia@imss.gob.mx	11713	531.168.0069.02.01	Electrocardiógrafo multicanal con interpretación.	1
10	Tamaulipas	UMF15 CUMACA CD REYNOSA, TAMPS	Ing. Héctor Antonio Gutiérrez Cárdenas	Coordinador de Ingeniería Biomédica	hector.gutierrez@imss.gob.mx	11713	531.168.0069.02.01	Electrocardiógrafo multicanal con interpretación.	1
10	Tlaxcala	HGZ MF 2 APIZACO, TLAX	Lic. Jorge Alfonso Rodríguez Ramírez	Coordinador Auxiliar de Operación Administrativa	jorge.rodriguez@imss.gob.mx	11713	531.168.0069.02.01	Electrocardiógrafo multicanal con interpretación.	1
10	Tlaxcala	UMF 37 CALPUJALPAN, TLAX	Lic. Jorge Alfonso Rodríguez Ramírez	Coordinador Auxiliar de Operación Administrativa	jorge.rodriguez@imss.gob.mx	11713	531.168.0069.02.01	Electrocardiógrafo multicanal con interpretación.	2
10	Veracruz Norte	UMAE HPFEDIATRIA OBLACMINOCJAL	Dra. Ana Ruth Hernández Cervantes	Director Médico	ana.hernandez@imss.gob.mx	11713	531.168.0069.02.01	Electrocardiógrafo multicanal con interpretación.	4
10	Veracruz Norte	HGZ71 BOCA DEL RIO, VER NTE	Ing. Simón García Quintero	Ingeniero Biomédico E2	simon.garcia@imss.gob.mx	11713	531.168.0069.02.01	Electrocardiógrafo multicanal con interpretación.	4

ANEXOS



DIVISION DE CONTRATOS

DIRECCIÓN DE ADMINISTRACIÓN
 UNIDAD DE ADQUISICIONES E INFRAESTRUCTURA
 COORDINACIÓN TÉCNICA DE ADQUISICIÓN DE BIENES DE INVERSIÓN Y ACTIVOS
 DIVISIÓN DE EQUIPO Y MOBILIARIO MÉDICO

ANEXO No. 14
 GUÍA DE DISTRIBUCIÓN Y ADMINISTRACIÓN DE CONTRATOS

Estado	Destino	Unidad	Ubicación	Nombre del Contratista	Categoría	Clave	Valor	Unidad	Unidad	Unidad	
10	Veracruz Norte	HEZMF36 CD CARDEAL VER NTE	Av. Francisco Márquez Esq. Carretera General - Veracruz, Col. El Modelo, C.P. 91600, Col. El Modelo, José Cardel, La Antigua, Veracruz de Ignacio de la Llave	Ing. Simón García Chahina	Ingeniero Biomédico E2	11713	531.161.0068.02.01	Electrocardiógrafo Interpretación	multicanal	con	2
10	Veracruz Norte	HEZMF20 TUMPAK VER NTE	Calle 4 Esq. Calles Primavera, La Mita de Tampamachico Col. Tuxtla, Veracruz de Ignacio de la Llave	Ing. Simón García Chahina	Ingeniero Biomédico E2	11713	531.161.0068.02.01	Electrocardiógrafo Interpretación	multicanal	con	1
10	Veracruz Sur	HEZMF32 MINATITLAN, VER SUR	Calle Justo Sierra no. 31 col. centro. c.p. 96700, Minatitlán, Ver	Ing. Mario Muñoz Cortova	Ingeniero Biomédico	11713	531.166.0068.02.01	Electrocardiógrafo Interpretación	multicanal	con	1
10	Zacatecas	HEZ2 FRESNILLO, ZAC	Av. Hidalgo No. 414 Col. Centro C.P. 99150, Fresnillo, Zacatecas	Ing. Fernando Carlo Enriquez Ortiz	Coordinador Biomédico Delegacional	11713	531.166.0068.02.01	Electrocardiógrafo Interpretación	multicanal	con	2
10	Zacatecas	HEZ1 ZACATECAS, ZAC	Inferior Alameda No. 45 Col. Centro C.P. 99000, Zacatecas, Zacatecas, Zacatecas	Ing. Fernando Carlo Enriquez Ortiz	Coordinador Biomédico Delegacional	11713	531.166.0068.02.01	Electrocardiógrafo Interpretación	multicanal	con	1
10	Zacatecas	UMF5 RIO GRANDE, ZAC	Lerma No. 23 y Zaragoza G.P. 99400, Río Grande, Río Grande, Zacatecas	Ing. Fernando Carlo Enriquez Ortiz	Coordinador Biomédico Delegacional	11713	531.166.0068.02.01	Electrocardiógrafo Interpretación	multicanal	con	1
10	Zacatecas	UMF28 LORETO, ZAC	Zaragoza No. 602 C.P. 99800, Loreto, Loreto, Zacatecas	Ing. Fernando Carlo Enriquez Ortiz	Coordinador Biomédico Delegacional	11713	531.166.0068.02.01	Electrocardiógrafo Interpretación	multicanal	con	1
11	Baja California	HEZ30 MEXICALI, BC	Av. Laredo y Calle "F" Col. Nueva C.P. 21100, Mexicali, Baja California Norte	Ing. Héctor Baro Verdugo	Coordinador Biomédico Delegacional	12176	531.925.0022.01.01	Electrocardiógrafo de 32 canales.			1
11	Baja California Sur	HEZMF1 LA PAZ, BCS	Bvd. 5 de Febrero entre Héroes de Independencia y Gómez Parás Col. Pueblo Nuevo C.P. 23080, La Paz, Baja California Sur	Ing. Erick Elí Ramon Logan Huerta	Coordinador Biomédico Delegacional	12176	531.925.0022.01.01	Electrocardiógrafo de 32 canales.			1
11	Coahuila	HEZMF2 SALTILLO, COAH	Bvd. Venustiano Carranza y Bvd. Hinojosa Col. Fraccionamiento Obispos C.P. 26270, Saltillo, Coahuila	Ing. José Alberto López Chávez	Coordinador Biomédico Delegacional	12176	531.925.0022.01.01	Electrocardiógrafo de 32 canales.			1
11	Coahuila	HEZMF1 MONCLOVA, COAH	Bvd. Humberto I. Pape Col. Centro C.P. 25700, Monclova, Coahuila	Ing. José Alberto López Chávez	Coordinador Biomédico Delegacional	12176	531.925.0022.01.01	Electrocardiógrafo de 32 canales.			1
11	Hosp. Especialidades C.M.N La Raza	UMAE H PISCU MORELOS, DF NTE	Cdad. San Juan de Aragón No. 311 Col. San Pedro El Chico C.P. 07480, Delegación Gustavo A. Madero, Distrito Federal	Ing. Jorge Rodríguez Chávez	Jefe de División de Ingeniería Biomédica	12176	531.925.0022.01.01	Electrocardiógrafo de 32 canales.			1
11	Hosp. Especialidades N° 2, Sonora	UMAE H2 CHIH CD CORRECCION, SON	Calle Pradogación Hidalgo y Hidalgo S/N Col. C.P. 85130, Ciudad Obregón, Chihuahua, Sonora	Ing. Pecho Jesús Villavicencio Cruz	Jefe de la División de Ingeniería Biomédica	12176	531.925.0022.01.01	Electrocardiógrafo de 32 canales.			1
11	Hosp. Especialidades y Ortopedia 21, Nuevo León NL	UMAE HTO 21 MONTERREY, NL	Av. Pino Suárez y 16 de Mayo Col. Centro C.P. 64000, Monterrey, Monterrey, Nuevo León	Ing. Bertha Alicia Arroyo Casañalita	Jefe de la División de Ingeniería Biomédica	12176	531.925.0022.01.01	Electrocardiógrafo de 32 canales.			1
11	San Luis Potosí	HEZ6 CIUDAD VALLES, SLP	Bvd. México Laredo 34 Norte Col. Zona Centro G.P. 79000, Ciudad Valles, Ciudad Valles, San Luis Potosí	Ing. Linda Lizeth Triado Escobosa	Coordinadora Delegacional de Ingeniería Biomédica	12176	531.925.0022.01.01	Electrocardiógrafo de 32 canales.			1
11	San Luis Potosí	HEZMF1 SAN LUIS POTOSI, SLP	Av. Nicolás Zapata 203 Pedro Moreno y Tomasa Estévez Col. Centro C.P. 78230, San Luis Potosí, San Luis Potosí, San Luis Potosí	Ing. Linda Lizeth Triado Escobosa	Coordinadora Delegacional de Ingeniería Biomédica	12176	531.925.0022.01.01	Electrocardiógrafo de 32 canales.			1
12	Chihuahua	HEZ6 CIUDAD JUAREZ, CHH	Calle Juvenal Aragón Roma # 450 Norte Zona PRONAF	Ing. Miguel Martínez Cadena	Jefe de Servicios Administrativos	11803	531.333.3317.01.01	Electrocardiógrafo de cuatro canales (con potencialidades evocadas multimodales)			1
12	Chihuahua	HEZMF6 CIUDAD GUANAJUATO, CHH	Av. 16 de Septiembre y Roma s/n Col. Progreso, CP 31530 Centro, CP 33000	Ing. Miguel Martínez Cadena	Jefe de Servicios Administrativos	11803	531.333.3317.01.01	Electrocardiógrafo de cuatro canales (con potencialidades evocadas multimodales)			1
12	Chihuahua	HEZMF1 CIUDAD DELGADAS, CHH	Av. Río Conchos, Sector Poniente s/n Col. Col Delicias Centro, CP 33000	Ing. Miguel Martínez Cadena	Jefe de Servicios Administrativos	11803	531.333.3317.01.01	Electrocardiógrafo de cuatro canales (con potencialidades evocadas multimodales)			1
12	Chihuahua	HEZMF23 HIDALGO DEL PARRAL, CHH	Protección Independencia Tecnológico Centro	Ing. Miguel Martínez Cadena	Jefe de Servicios Administrativos	11803	531.333.3317.01.01	Electrocardiógrafo de cuatro canales (con potencialidades evocadas multimodales)			1
12	Guajuato	HEZ24 DELAYA, GTO	Av. Mazañero Esp. Río Lerma, Centro G.P. 38060, Celaya, Guajuato	Ing. Mónica Leitia Pacheco Ríos	Coordinador Biomédico Delegacional	11803	531.333.3317.01.01	Electrocardiógrafo de cuatro canales (con potencialidades evocadas multimodales)			1
12	Guajuato	HEZMF2 IRAPUATO, GTO	Av. de la Paloma No. 307 Fraccionamiento Gómez C.P. 36550, Irapuato, Guajuato	Ing. Mónica Leitia Pacheco Ríos	Coordinador Biomédico Delegacional	11803	531.333.3317.01.01	Electrocardiógrafo de cuatro canales (con potencialidades evocadas multimodales)			1
12	Hosp. General C.M.N La Raza	UMAE HS CHIH LA PAZA	Cd. Vallejo y Jarameros, Col. La Raza C.P. 02980, Deleg. Azcapotzalco, Distrito Federal	Ing. José Luis Flores Boleiros	Jefe de la División Biomédica	11803	531.333.3317.01.01	Electrocardiógrafo de cuatro canales (con potencialidades evocadas multimodales)			1
12	Hosp. Pediatría C.M.N Siglo XXI	UMAE H PEDIATRIA CHINSOR	Av. Cosauhtémoc No. 330 Entre Dr. Márquez y Eje 3 Sur Col. Dodones C.P. 06720, Deleg. Cuauhtémoc, Distrito Federal	Ing. José Rogelio Vargas Guerrero	Jefe del Departamento de Conservación y Servicios Generales	11803	531.333.3317.01.01	Electrocardiógrafo de cuatro canales (con potencialidades evocadas multimodales)			1
12	Hosp. Transmoleculas y Ortopedia, Puebla	UMAE HTO CHIMAC PUEBLA, PUE	Diagonal Delanoseros de La República y 8 Poniente S/N Col. Amor C.P. 72140, Heroica Puebla de Zaragoza, Puebla, Puebla	Ing. Rosalba García González	Jefe de la División de Ingeniería Biomédica	11803	531.333.3317.01.01	Electrocardiógrafo de cuatro canales (con potencialidades evocadas multimodales)			1
12	Shalica	HEZMF3 MAZATLAN, SIN	Av. Ejército Mexicano y Calle Amasat, Col. Adolfo López Mateo G.P. 82148, Mazatlán, Mazatlán, Sinaloa	Ing. Oscar Antonio Rivera Salazar	Ingeniero Biomédico	11803	531.333.3317.01.01	Electrocardiógrafo de cuatro canales (con potencialidades evocadas multimodales)			1
12	Tamaulipas	HEZ13 MATAMOROS, TAMPS	Calle de Ocampo y Mina 800 Col. Zona Centro G.P. 07900, Heroica Matamoros, Matamoros, Tamaulipas	MC. Héctor Antonio Gutiérrez Cárdenas	Coordinador de Ingeniería Biomédica	11803	531.333.3317.01.01	Electrocardiógrafo de cuatro canales (con potencialidades evocadas multimodales)			1
13	Baja California	HEZMF2 S LUIS R COLDFORD, SON	Av. Chihuahua y Benjamin Gil s/n Col. Ruiz Cortines C.P. 83439, San Luis Río Colorado, Son.	Ing. Héctor Baro Verdugo	Coordinador Biomédico Delegacional	11902	531.430.0361.01.01	Fotocardiador integral para retina, estado sólido			1
13	Hosp. Especialidades N° 25, Nuevo León	UMAE H25 MONTERREY, NL	Av. Lincoln y Fiel Valdezquez Col. Nueva Noroia C.P. 64190, Monterrey, Monterrey, Nuevo León	Ing. Ulises Camilo Mora	Jefe de la División de Ingeniería Biomédica	11902	531.430.0361.01.01	Fotocardiador integral para retina, estado sólido			1
13	Jalisco	HEZ46 LAZARO CARDENAS, JAL	Av. Lázaro Cárdenas y 8 de Julio Col. Sector Juárez C.P. 44910, Guadaluajara, Jalisco	Ing. Christopher Guillermo Ojeda Nishas	Ingeniero Biomédico	11902	531.430.0361.01.01	Fotocardiador integral para retina, estado sólido			1

DIRECCIÓN DE ADMINISTRACIÓN
UNIDAD DE ADQUISICIONES E INFRAESTRUCTURA
COORDINACIÓN TÉCNICA DE ADQUISICIÓN DE BIENES DE INVERSIÓN Y ACTIVOS
COORDINACIÓN TÉCNICA DE ADQUISICIÓN DE BIENES DE INVERSIÓN Y ACTIVOS
DIVISIÓN DE EQUIPO Y MOBILIARIO MÉDICO



ANEXO No. 1.4
GUÍA DE DISTRIBUCIÓN Y ADMINISTRADORES DE CONTRATO

Bandas	Origen	Bandas	Administrador (Cambio)	Grupo	Correo Electrónico	FE	SU	Comentarios	Cantidad
13	Oaxaca	HGZ1-UMMA OAXACA, OAX	Clad. Hóspedes de Chapultepec, 621 Col. Centro C.P. 06000, Ciudad de Juárez, Coahuila de Zaragoza	Ingeniero Biomédico	ramon.moncada@imss.gob.mx	11902	531.430.0061.01.01	Fotocopiador integral para estado sólido.	1
13	Oaxaca	HGZM2 SALINA CRUZ, OAX	Carrera Transversal SAN Nicolás Bravo y Cuauhtémoc Col. Hidalgo Oriente C.P. 70610, Salina Cruz, Salina Cruz, Oaxaca	Ingeniero Biomédico	ramon.moncada@imss.gob.mx	11902	531.430.0061.01.01	Fotocopiador integral para estado sólido.	1
13	San Luis Potosí	HGZ50 UMMA SAN LUIS POTOSÍ, SLP	Av. Tangamanga 205 Col. Prados de San Vicente Iz. Sec. C.P. 78397, San Luis Potosí, San Luis Potosí, San Luis Potosí	Coordinadora Delegacional de Ingeniería Biomédica	linda.lirado@imss.gob.mx	11902	531.430.0061.01.01	Fotocopiador integral para estado sólido.	1
13	Sinaloa	HGR1 CULIACAN, SIN	Panisco Zanco y Andrade Col. Miguel Alemán C.P. 60200, Culiacán Rosales, Culiacán, Sinaloa	Ingeniero Biomédico	oscar.riveras@imss.gob.mx	11902	531.430.0061.01.01	Fotocopiador integral para estado sólido.	1
13	Zacatecas	HGZ2 FRESNILLO, ZAC	Av. Hidalgo No. 414 Col. Centro C.P. 99150, Fresnillo, Fresnillo, Zacatecas	Coordinador Biomédico Delegacional	fernando.fernandez@imss.gob.mx	11902	531.430.0061.01.01	Fotocopiador integral para estado sólido.	1
14	Distrito Federal Norte	HGP 3A MAG D LAS SALINAS, DF N	Av. L.P.N. Esquina Eje 4 Norte Fortuna Col. Magdalena de Las Salinas C.P. 07760, Deleg. Gustavo A. Madero, Distrito Federal	Coordinador Biomédico	roberto.linares@imss.gob.mx	11928	531.497.0053.02.01	Incubadora de traslado.	3
14	Hidalgo	HGZMF8 CD SAHAGUN, HGO	Av. Circunvalación y Periférico Norte s/n Col. Centro C.P. 43950, Tlapacoyan, Hidalgo	Coordinador Biomédico Delegacional	edgar.hernandez@imss.gob.mx	11928	531.497.0053.02.01	Incubadora de traslado.	1
14	Hidalgo	HGZMF5 TULA DE ALLENDE, HGO	Michobampo Camp No. 105 Col. Centro C.P. 42800, Tula de Allende, Hidalgo	Coordinador Biomédico Delegacional	edgar.hernandez@imss.gob.mx	11928	531.497.0053.02.01	Incubadora de traslado.	1
14	Hosp. Especialidades N° 14, Veracruz	UMME HE14 MINVER	Av. Cuauhtémoc, Esq. Cervantes y Padilla, SN Col. Formando Hogar, C.P. 91810, Veracruz, Veracruz, Veracruz de Ignacio de la Llave	Jefe de la División de Ingeniería Biomédica	christopher.zaate@imss.gob.mx	11928	531.497.0053.02.01	Incubadora de traslado.	1
14	Hosp. General C.M.N La Raza	UMME HG CIN LA RAZA	Cruz Vialpilo y Acarandón Col. La Raza C.P. 02900, Deleg. Azcapotzalco, Distrito Federal	Jefe de la División de Ingeniería Biomédica	josea.floreño@imss.gob.mx	11928	531.497.0053.02.01	Incubadora de traslado.	2
14	México Poniente	HGZ194 EL MOLINITO, EDO MEXYTE	Av. Gustavo Barro No. 28 Col. San Bartolomé Naucajahn C.P. 53300, Ixtapaluca, Ixtapaluca, Edo. de México	Ingeniero Biomédico Delegacional	anuar.villameal@imss.gob.mx	11928	531.497.0053.02.01	Incubadora de traslado.	1
14	México Poniente	HGZ221 TOLUCA, EDO MEX PTE	Jesús Ortiz de Domínguez Esquina Av. Morelos Col. Santa Clara C.P. 50000, Toluca de Lerdo, Toluca, Edo. de México	Ingeniero Biomédico Delegacional	anuar.villameal@imss.gob.mx	11928	531.497.0053.02.01	Incubadora de traslado.	1
14	Michoacán	HGZMF12 LAZARO CARDENAS, MICH	Av. Lazaro Cardenas 154 Col. Centro C.P. 60950, Ciudad Lázaro Cárdenas, Lázaro Cárdenas, Michoacán de Ocampo	Coordinador de Ingeniería Biomédica Delegacional	roy.bojorges.kuri@imss.gob.mx	11928	531.497.0053.02.01	Incubadora de traslado.	1
14	Michoacán	HGZ77 LA PIEDRA, MICH	Calle Capas 63 Col. Las Aboladoras C.P. 53357, La Piedra de Cabada, La Piedra, Michoacán de Ocampo	Coordinador de Ingeniería Biomédica Delegacional	roy.bojorges.kuri@imss.gob.mx	11928	531.497.0053.02.01	Incubadora de traslado.	1
14	Nayarit	HGZ1 TEPEC, NAY	Av. Insurgentes No. 727 Villas de San Angel	Ingeniero Biomédico Delegacional	oliver.ruz@imss.gob.mx	11928	531.497.0053.02.01	Incubadora de traslado.	1
14	Oaxaca	HGZ1-UMMA OAXACA, OAX	Cdad. Hóspedes de Chapultepec, 621 Col. Centro C.P. 60000, Ciudad de Juárez, Coahuila de Zaragoza	Ingeniero Biomédico Delegacional	ramon.moncada@imss.gob.mx	11928	531.497.0053.02.01	Incubadora de traslado.	1
14	Puebla	HGZ5210 NUEVO NECAVA, PUE	Av. To. de Mera Esquina Pina Suárez C.P. 73200, Nuevo Neceva, Juan Galindo, Puebla	Ingeniero Biomédico Delegacional	alberto.candia@imss.gob.mx	11928	531.497.0053.02.01	Incubadora de traslado.	1
14	Veracruz Norte	HGZMF36 CD CARDEL, VER NTE	Avenida Flores Magón Esq. Carretera Carretil - Neutla, Col. El Modelo, Col. El Modelo, José Cardel, La Antigua, Veracruz de Ignacio de la Llave	Ingeniero Biomédico Delegacional	simon.garcia@imss.gob.mx	11928	531.497.0053.02.01	Incubadora de traslado.	1
15	Distrito Federal Norte	UMF 6 LA MERCED, DF NORTE	Av. Circunvalación Esquina Compañera Col. Mercad Bahuvana C.P. 15810, Deleg. Cuauhtémoc, Distrito Federal	Coordinador Biomédico Delegacional	roberto.linares@imss.gob.mx	11929	531.497.2083.02.01	Incubadora para recién nacido.	1
15	Hidalgo	HGZMF8 TEPEJIT DEL RIO, HGO	Av. Melchor Ocampo No. 32 Col. Centro C.P. 42800, Tepej del Río de Ocampo, Hidalgo	Coordinador Biomédico Delegacional	edgar.hernandez@imss.gob.mx	11928	531.497.2083.02.01	Incubadora para recién nacido.	2
15	Hidalgo	HGZ33 TZAUUCA, HGO	Frecc. Unidad Habitacional Tizayuca Col. C.P., Tizayuca, Hidalgo	Coordinador Biomédico Delegacional	edgar.hernandez@imss.gob.mx	11928	531.497.2083.02.01	Incubadora para recién nacido.	1
15	Hosp. Gineco Obstetrica N° 23, Nuevo León	UMAE HGO 23 MONTERREY, NL	Av. Constitución y Félix U. Gómez SN, C.P. 64000, Monterrey, Monterrey, Nuevo León	Jefe de la División de Ingeniería Biomédica	alen.montemayor@imss.gob.mx	11929	531.497.2083.02.01	Incubadora para recién nacido.	10
15	México Poniente	HGZ194 EL MOLINITO, EDO MEXYTE	Av. Gustavo Barro No. 28 Col. San Bartolomé Naucajahn C.P. 53000, Ixtapaluca, Ixtapaluca, Edo. de México	Ingeniero Biomédico Delegacional	anuar.villameal@imss.gob.mx	11929	531.497.2083.02.01	Incubadora para recién nacido.	5
15	Nayarit	HGZ1 TEPEC, NAY	Av. Insurgentes No. 727 Villas de San Angel	Ingeniero Biomédico Delegacional	oliver.ruz@imss.gob.mx	11929	531.497.2083.02.01	Incubadora para recién nacido.	3
15	Veracruz Norte	HGZ71 BOCA DEL RIO, VER NTE	Problegrón Díaz Mirón SN Esq. Centro Col. Pionera, C.P. 91940, Veracruz, Veracruz, Veracruz de Ignacio de la Llave	Ingeniero Biomédico Delegacional	simon.garcia@imss.gob.mx	11929	531.497.2083.02.01	Incubadora para recién nacido.	3
15	Veracruz Norte	HGZMF24 POZA RICA, VER NTE	Naranjo y Palomas SN Col. Laredo C.P. 83360, Poza Rica de Hidalgo, Poza Rica de Hidalgo, Veracruz de Ignacio de la Llave	Ingeniero Biomédico Delegacional	simon.garcia@imss.gob.mx	11929	531.497.2083.02.01	Incubadora para recién nacido.	2
16	Baja California	HGPMF31 MEXICALI, BC	Calle G y Av. Lento s/n Col. Nueva C.P. 21100, Mexicali, Baja California Norte	Coordinador Biomédico Delegacional	vector.bano@imss.gob.mx	16379	531.497.2083.02.01	Incubadora para recién nacido/cuarenta de calor radiante.	2
16	Durango	HGZMF1 DURANGO, DGO	Pueblo Cárdenas Esq. Avenida Normal Col. C.P. 34000, Durango, Durango	Coordinador Auxiliar de Atención Médica de Segundo Nivel	hector.gonzalez@imss.gob.mx	16379	531.497.2083.02.01	Incubadora para recién nacido/cuarenta de calor radiante.	3

ANEXOS



DIVISION DE CONTRATO

DIRECCIÓN DE ADMINISTRACIÓN
 UNIDAD DE ADQUISICIONES E INFRAESTRUCTURA
 COORDINACIÓN DE ADQUISICIÓN DE BIENES Y CONTRATACIÓN DE SERVICIOS Y ACTIVOS
 DIVISION DE EQUIPO Y MOBILIARIO MÉDICO



MÉXICO
 GOBIERNO DE LA REPÚBLICA

ANEXO No. 1.4 CANTAS DE DISTRIBUCIÓN Y ADMINISTRACIÓN DE BIENES Y CONTRATO

Estado	Clasificación	Unidad Federativa	Entidad	Administrador de Bienes	Unidad	Clave	Correo Electrónico	FESE	Clave	Descripción	Cantidad
16	Hosp. Gineco Obstetricia N° 4, Distrito Federal	UMIAE HGO 4 SAN ANSEL, DF SUR	Ar. Pío Maguarena No. 208 Entre Almirante E y Itzapala Col. Itzapala San Ángel C.P. 01080, Deleg. Álvaro Obregón, Distrito Federal	Ing. Gustavo Perales Arroyo	Jefe de la División de Ingeniería Biomédica	16379	gustavo.perales@imss.gob.mx	531.497.2038.02.01	Incubadora para recién nacidos/cuara de calor radiante.	10	
16	Michoacán	H828 URUJAPAN, MICH	Calzada Benito Juárez Esq. Con Fco. Villa SN Col. Linda Vista, Carretera Federal Uruapan-Los Reyes, C.P. 60050, Uruapan, Michoacán, Michoacán de Ocampo	Ing. Puy Bojorges Kurt	Coordinador de Ingeniería Biomédica Delegacional	16379	puy.bojorges@imss.gob.mx	531.497.2038.02.01	Incubadora para recién nacidos/cuara de calor radiante.	2	
16	Michoacán	H828MFR9 APAIZINGAN, MICH	Calle Conregoria y 22 de Octubre SN Col. Miguel Hidalgo, Michoacán de Ocampo	Ing. Puy Bojorges Kurt	Coordinador de Ingeniería Biomédica Delegacional	16379	puy.bojorges@imss.gob.mx	531.497.2038.02.01	Incubadora para recién nacidos/cuara de calor radiante.	1	
16	Michoacán	H828 CHARO, MORELIA, MICH	Ave. Boqueas de Los Olivos 101, C.P. 61301, La Gollada, Charo, Michoacán de Ocampo	Ing. Puy Bojorges Kurt	Coordinador de Ingeniería Biomédica Delegacional	16379	puy.bojorges@imss.gob.mx	531.497.2038.02.01	Incubadora para recién nacidos/cuara de calor radiante.	5	
16	Tlaxcala	H8246 VILLAHERRERA, TAB	Av. Universidad SN, Col. Casa Blanca C.P. 80080, Villahermosa, Centro, Tlaxcala	Ing. Karim Tapia Quevedo	Coordinador de Ingeniería Biomédica Delegacional	16379	karim.tapia@imss.gob.mx	531.497.2038.02.01	Incubadora para recién nacidos/cuara de calor radiante.	3	
16	Tlaxcala	H8211 NUEVO LAREDO, TAMPS	Nuevo Laredo, Nuevo Laredo, Tamaulipas	Ing. Víctor Antonio Gutiérrez Cárdenas	Coordinador de Ingeniería Biomédica Delegacional	16379	victor.gutierrez@imss.gob.mx	531.497.2038.02.01	Incubadora para recién nacidos/cuara de calor radiante.	2	
16	Tlaxcala	H828 MFR TLAXCALA, TLAX	Guillermo Valle No. 115, Col. Centro, C. P. 90000 Tlaxcala de Xicoténcatl, Tlaxcala, Tlaxcala	Ing. Ulises Tomatlán Amado Gómez Ramírez	Coordinador Biomédico Delegacional	16379	ulises.amado@imss.gob.mx	531.497.2038.02.01	Incubadora para recién nacidos/cuara de calor radiante.	1	
16	Yucatán	H8212 MERIDA, YUC	Av. Colón Con Itz'at, Col. García Ginerés C.P. 97070, Mérida, Mérida, Yucatán	Ing. Ulises Tomatlán Amado Gómez Ramírez	Coordinador Biomédico Delegacional	16379	ulises.amado@imss.gob.mx	531.497.2038.02.01	Incubadora para recién nacidos/cuara de calor radiante.	2	
17	Aguascalientes	H821 AGUASCALIENTES, AGS	Bvd. José María Chávez No. 1202 Col. Fraccionamiento Linderías C.P. 20270, Aguascalientes, Aguascalientes	Ing. Laura Martínez Yañez	Ingeniero Biomédico Delegacional	11943	laura.martinez@imss.gob.mx	531.562.1010.04.01	Lámpara quirúrgica doble.	1	
17	Aguascalientes	H822 AGUASCALIENTES, AGS	Av. de las Conchas No. 102 Col. Fraccionamiento Opalescente C.P. 20100, Aguascalientes, Aguascalientes	Ing. Laura Martínez Yañez	Ingeniero Biomédico Delegacional	11943	laura.martinez@imss.gob.mx	531.562.1010.04.01	Lámpara quirúrgica doble.	1	
17	Aguascalientes	UMIAA AGUASCALIENTES, AGS	Av. de la Convención Norte 1814 esquina con Feliberto Méndez Col. Gremial C.P. 20030, Aguascalientes, Aguascalientes	Ing. Laura Martínez Yañez	Ingeniero Biomédico Delegacional	11943	laura.martinez@imss.gob.mx	531.562.1010.04.01	Lámpara quirúrgica doble.	1	
17	Coahuila	H821 SALTILLO, COAH	Cd. Antonio Naimo y Luis Gutiérrez Col. Zona Centro C.P. 25000, Saltillo, Coahuila	Ing. José Alberto López Chávez	Coordinador Biomédico Delegacional	11943	jose.lopez@imss.gob.mx	531.562.1010.04.01	Lámpara quirúrgica doble.	2	
17	Coahuila	H821M16 TORREÓN, COAH	Bvd. Herminio y Jacaranda Col. Torreon Jardín G.P. 27100, Torreón, Coahuila	Ing. José Alberto López Chávez	Coordinador Biomédico Delegacional	11943	jose.lopez@imss.gob.mx	531.562.1010.04.01	Lámpara quirúrgica doble.	3	
17	Coahuila	H822M21 SAN PEDRO DE COAH	Hidalgo y Gómez Farías Col. Zona Centro C.P. 27960, San Pedro, Coahuila	Ing. José Alberto López Chávez	Coordinador Biomédico Delegacional	11943	jose.lopez@imss.gob.mx	531.562.1010.04.01	Lámpara quirúrgica doble.	1	
17	Coahuila	H822M20 FOO1 MAUDERO, COAH	Bvd. Francisco Madrano No. 500 Col. Nuevo Linares del Sur C.P. 27900, Francisco I. Madero, Coahuila	Ing. José Alberto López Chávez	Coordinador Biomédico Delegacional	11943	jose.lopez@imss.gob.mx	531.562.1010.04.01	Lámpara quirúrgica doble.	1	
17	Coahuila	H822M27 PALAU, COAH	Av. Hidalgo y de Febrero Col. Zona Centro C.P. 26200, Palau, Coahuila	Ing. José Alberto López Chávez	Coordinador Biomédico Delegacional	11943	jose.lopez@imss.gob.mx	531.562.1010.04.01	Lámpara quirúrgica doble.	1	
17	Coahuila	H82219 CIUDAD AGUINA, COAH	Bvd. Guerrero y Álvaro Obregón Col. Centro C.P. 26200, Ciudad Agaña, Coahuila	Ing. José Alberto López Chávez	Coordinador Biomédico Delegacional	11943	jose.lopez@imss.gob.mx	531.562.1010.04.01	Lámpara quirúrgica doble.	1	
17	Coahuila	UMIF Y UMIAA	Damascos Rodríguez No. 750, C.P. 25022, Col. Nuevo Centro Magdalena, Saltillo, Coahuila	Ing. José Alberto López Chávez	Coordinador Biomédico Delegacional	11943	jose.lopez@imss.gob.mx	531.562.1010.04.01	Lámpara quirúrgica doble.	2	
17	Durango	H8246 GÓMEZ PALACIO, DGO	Calle de la Cruz y U.A. Centro Col. C.P. 37000, Gómez Palacio, Durango	Dr. Héctor Manuel González Simmental	Coordinador Auxiliar de Atención Médica de Segundo Nivel Delegacional Biomédico	11943	hector.gonzalez@imss.gob.mx	531.562.1010.04.01	Lámpara quirúrgica doble.	1	
17	Guajuato	H82M2 IRAPUATO, GTO	Av. de la Reforma No. 307 Fraccionamiento Garez C.P. Irapuato, Guajuato	Ing. Mónica Leticia Pacheco Ríos	Coordinador Biomédico Delegacional	11943	monica.pacheco@imss.gob.mx	531.562.1010.04.01	Lámpara quirúrgica doble.	1	
17	Guajuato	H82S12 GUANAJUATO, GTO	Juan del Cantador No. 17 Col. Centro C.P. 36000, Guanajuato, Guanajuato	Ing. Mónica Leticia Pacheco Ríos	Coordinador Biomédico Delegacional	11943	monica.pacheco@imss.gob.mx	531.562.1010.04.01	Lámpara quirúrgica doble.	2	
17	Guerrero	H82M2 ZIHUATANEJO, GRO	Ornela y Retorno No. 1 Col. El Hujal C.P. 40680, Teniente José Azuela, Guerrero	Ing. Cesar Alejandro Rangal Rodríguez	Coordinador de Ingeniería Biomédica	11943	cesar.rangal@imss.gob.mx	531.562.1010.04.01	Lámpara quirúrgica doble.	3	
17	Guerrero	H82M23 CHILDPAWINGO, GRO	Av. Miguel Alemán No. 70 Col. Centro C.P. 39510, Childpaingo, Guerrero	Ing. Cesar Alejandro Rangal Rodríguez	Coordinador de Ingeniería Biomédica	11943	cesar.rangal@imss.gob.mx	531.562.1010.04.01	Lámpara quirúrgica doble.	1	
17	Guerrero	H82M25 TAXCO, GRO	Av. De los plátanos No. 330 Col. Centro C.P. 46200, Taxco, Guerrero	Ing. Cesar Alejandro Rangal Rodríguez	Coordinador de Ingeniería Biomédica	11943	cesar.rangal@imss.gob.mx	531.562.1010.04.01	Lámpara quirúrgica doble.	3	
17	Guerrero	H82M219 CD ALTAMIRANO, GRO	Av. Lázaro Cárdenas No. 1200 Col. Centro C.P. 40680, Pungarajato, Guerrero	Ing. Cesar Alejandro Rangal Rodríguez	Coordinador de Ingeniería Biomédica	11943	cesar.rangal@imss.gob.mx	531.562.1010.04.01	Lámpara quirúrgica doble.	2	
17	Guerrero	H821 ACAPULCO, GRO	Av. Real Confianza s/n, Intersección Alca Progreso Col. Francisco Villa C.P. 39510, Acapulco, Guerrero	Ing. Cesar Alejandro Rangal Rodríguez	Coordinador de Ingeniería Biomédica	11943	cesar.rangal@imss.gob.mx	531.562.1010.04.01	Lámpara quirúrgica doble.	12	
17	Guerrero	UMF 29 UMIAA LLANOLARGO, GRO	Carretera la Proza Lote 1, Col. Llano Largo Joyas del Marqués, C.P. 39900, Jalisco	Ing. Cesar Alejandro Rangal Rodríguez	Coordinador de Ingeniería Biomédica	11943	cesar.rangal@imss.gob.mx	531.562.1010.04.01	Lámpara quirúrgica doble.	4	
17	Hosp. Especialidades N° 2, Sonora	UMIAE H22 CANI CD	Calle Prologacion Hidalgo y Hidalgo SN Col. C.P. 85130, Ciudad Obregón, Sonora	Ing. Pedro Jesús Villavicencio Cruz Padilla	Jefe de la División de Ingeniería Biomédica	11943	pedro.villavicencio@imss.gob.mx	531.562.1010.04.01	Lámpara quirúrgica doble.	2	
17	Hosp. Especialidades, Jalisco	UMIAE HESP OBLATOS CIMINO, JAL	Bellefleur Dominguez No. 1000 Col. Oblatos C.P. 44329, Guadaluajara, Jalisco	Ing. Cesar Alejandro Rangal Rodríguez	Coordinador de Ingeniería Biomédica	11943	cesar.rangal@imss.gob.mx	531.562.1010.04.01	Lámpara quirúrgica doble.	14	
17	Hosp. Gineco Obstetricia N° 23, Nuevo León	UMIAE HGO 23 MONTERREY, NL	Av. Constitución y Félix U. Gómez SN, C.P. 64000, Monterrey, Monterrey, Nuevo León	Ing. Alan Alfonso Montemayor Guereña	Jefe de la División de Ingeniería Biomédica	11943	alan.montemayor@imss.gob.mx	531.562.1010.04.01	Lámpara quirúrgica doble.	7	
17	Hosp. Gineco Obstetricia, Jalisco	UMIAE HGO OBLATOS CIMINO, JAL	Bellefleur Dominguez No. 771 Col. Independencia Oriente C.P. 44100, Guadaluajara, Jalisco	Ing. Oscar Eliazar González Guezar	Jefe de la División de Ingeniería Biomédica	11943	oscar.gonzalez@imss.gob.mx	531.562.1010.04.01	Lámpara quirúrgica doble.	8	
17	Hosp. Traumatología y Ortopedia Lomas Verdes	UMIAE HTO LOMAS VERDES, EMEKTE	Superavenida Lomas Verdes #32, Col. Six Cruz Avellan Nautacaban de Juárez, C.P. 53150, Edo. de México	Lic. Enrique Albarrán Vázquez	Director Administrativo de la UMIAE	11943	enrique.albarran@imss.gob.mx	531.562.1010.04.01	Lámpara quirúrgica doble.	14	



**DIRECCIÓN DE ADMINISTRACIÓN
UNIDAD DE ADQUISICIONES E INFRAESTRUCTURA
COORDINACIÓN DE ADQUISICIÓN DE BIENES Y CONTRATACIÓN DE SERVICIOS
COORDINACIÓN TÉCNICA DE ADQUISICIÓN DE BIENES DE INVERSIÓN Y ACTIVOS
DIVISIÓN DE EQUIPO Y MOBILIARIO MÉDICO**



MÉXICO
GOBIERNO DE LA REPÚBLICA

**ANEXO No. 1.4
GUÍA DE DISTRIBUCIÓN Y ADMINISTRADORES DE CONTRATO**

Estado	Unidad	Localidad	Nombre del Contratista	Nombre del Administrador	Grado	Correo Electrónico	Extensión	Fecha	Descripción	Cantidad
17	Hosp. Traumatología, Magda. de las Salinas DF	Salinas	Colabor 15 S/N Cas. Esq. Av. L.F.R. Col. Higueras de las Salinas, C.P. 07760, Deleg. Cuauhtémoc, México, Distrito Federal	Ing. Adrián Méndez Román	Jefe de la División de Ingeniería Biomédica	adrian.mendez@imss.gob.mx	531.562.1010.04.01	11943	Lámpara quirúrgica doble.	4
17	Michoacán	Uruapan	Calzada Benito Juárez Esq. Con Fco. Villa S/N Col. Linda Vieja, Carretera Federal Uruapan-Los Reyes, C.P. 60050, Uruapan, Michoacán, México	Ing. Ruy Bojorges Kuri	Coordinador de Ingeniería Biomédica Delegacional	ruy.bojorges@imss.gob.mx	531.562.1010.04.01	11943	Lámpara quirúrgica doble.	1
17	Michoacán	Zamora	Av. Madroño y Paseo de los Alamos S/N, C.P. 59800, Zamora de Hidalgo, Michoacán, México	Ing. Ruy Bojorges Kuri	Coordinador de Ingeniería Biomédica Delegacional	ruy.bojorges@imss.gob.mx	531.562.1010.04.01	11943	Lámpara quirúrgica doble.	1
17	Michoacán	APATZINGAN	Calle Corregidora y 22 de Octubre S/N Col. Miguel Hidalgo, C.P. 60850, Apatzcingan de la Constitución, Apatzcingan, Michoacán de Ocampo	Ing. Ruy Bojorges Kuri	Coordinador de Ingeniería Biomédica Delegacional	ruy.bojorges@imss.gob.mx	531.562.1010.04.01	11943	Lámpara quirúrgica doble.	1
17	Michoacán	LOS REYES, MKCH	Av. 16 de Septiembre 185, Centro C.P. 60300, Los Reyes de Salgado, Los Reyes, Michoacán de Ocampo	Ing. Ruy Bojorges Kuri	Coordinador de Ingeniería Biomédica Delegacional	ruy.bojorges@imss.gob.mx	531.562.1010.04.01	11943	Lámpara quirúrgica doble.	1
17	Nuevo León	MONTERRREY, NL	Av. Félix U. Gómez y Av. Ezequiel E. Chávez S/N, C.P. 64010, Monterrey, Nuevo León	Ing. Fabián Armenta Alonso	Coordinador Biomédico	fabian.alonso@imss.gob.mx	531.562.1010.04.01	11943	Lámpara quirúrgica doble.	5
17	Nuevo León	UMF7JUMAA S/N PEDRO GG, NL	Bvld. Díaz Ordaz y Martín Cantú Col. La Leona C.P. 66210, San Pedro Garza García, Nuevo León	Ing. Fabián Armenta Alonso	Coordinador Biomédico	fabian.alonso@imss.gob.mx	531.562.1010.04.01	11943	Lámpara quirúrgica doble.	4
17	Puebla	TEHUACAN, PUE	Paseo de las Américas S/N y Av. Garcés Col. San Nicolás Teñizmita, C.P. 75720, Tehuacán, Tehuacán, Puebla	Ing. Alberto Agustín Candia Villalobos	Ingeniero Biomédico Delegacional	alberto.candia@imss.gob.mx	531.562.1010.04.01	11943	Lámpara quirúrgica doble.	5
17	Puebla	METEPEC, PUE	Km. 4.5 Carretera Atlixco - Metepec S/N C.P. 74360, Atlixco, Puebla	Ing. Alberto Agustín Candia Villalobos	Ingeniero Biomédico Delegacional	alberto.candia@imss.gob.mx	531.562.1010.04.01	11943	Lámpara quirúrgica doble.	3
17	Puebla	NEUQUA, PUE	Av. 16 de Mayo Esquina Pina Suárez, C.P. 73200, Nuevo Necaxa, Juan Galindo, Puebla	Ing. Alberto Agustín Candia Villalobos	Ingeniero Biomédico Delegacional	alberto.candia@imss.gob.mx	531.562.1010.04.01	11943	Lámpara quirúrgica doble.	1
17	Queretaro	QUERETARO, QRO	Av. 5 de Febrero y Calzada Zaragoza Col. Centro C.P. 76000, Querétaro, Santiago de Querétaro, Querétaro	Ing. Juan Arturo Saenz López	Coordinador Delegacional de Biomédica	juan.arturo@imss.gob.mx	531.562.1010.04.01	11943	Lámpara quirúrgica doble.	5
17	San Luis Potosí	CIUDAD VALLES, SLP	Bvld. México Laredo 34 Norte Col. Zona Centro C.P. 79000, Ciudad Valles, Ciudad Valles, San Luis Potosí	Ing. Linda Lizeh Tirado Escobosa	Coordinadora Delegacional de Ingeniería Biomédica	linda.lizeh@imss.gob.mx	531.562.1010.04.01	11943	Lámpara quirúrgica doble.	2
17	San Luis Potosí	SAN LUIS POTOSÍ, SLP	Av. Nicolás Zapata 209 Pedro Moreno y Tomas Estévez Col. Centro C.P. 76590, San Luis Potosí, San Luis Potosí, SLP	Ing. Linda Lizeh Tirado Escobosa	Coordinadora Delegacional de Ingeniería Biomédica	linda.lizeh@imss.gob.mx	531.562.1010.04.01	11943	Lámpara quirúrgica doble.	1
17	San Luis Potosí	LOS MOCHIS, SIN	Bvld. López Mateos y Fuente de Júpiter Col. Las Fuentes C.P. 81258, Los Mochis, Altamira, Sinaloa	Ing. Oscar Antonio Rivera Salazar	Ingeniero Biomédico	oscar.riveras@imss.gob.mx	531.562.1010.04.01	11943	Lámpara quirúrgica doble.	4
17	San Luis Potosí	NAVOLATO, SIN	Carretera Federal S/N Col. Casa Blanca C.P. 86060, Navolato, Sinaloa	Ing. Oscar Antonio Rivera Salazar	Ingeniero Biomédico	oscar.riveras@imss.gob.mx	531.562.1010.04.01	11943	Lámpara quirúrgica doble.	3
17	Tlaxcala	VILLAHERMOSA, TAB	Av. Universidad S/N Col. Casa Blanca C.P. 86060, Villahermosa, Centro, Tlaxcala	Ing. Karim Tapia Quevedo	Ingeniero Biomédico Delegacional	karim.tapia@imss.gob.mx	531.562.1010.04.01	11943	Lámpara quirúrgica doble.	2
17	Tlaxcala	CARDENAS, TAB	Carretera Federal S/N Col. Casa Blanca C.P. 86060, Villahermosa, Centro, Tlaxcala	Ing. Karim Tapia Quevedo	Ingeniero Biomédico Delegacional	karim.tapia@imss.gob.mx	531.562.1010.04.01	11943	Lámpara quirúrgica doble.	1
17	Veracruz	TEJERÍA, VER	C.P. 41100, Guadalupe, Jalisco	Dra. Ana Ruth Hernández Cervantes	Directora Médico	ana.hernandez@imss.gob.mx	531.562.1010.04.01	11943	Lámpara quirúrgica doble.	2
17	Veracruz	OBLACANOC, JAL	Carretera Federal S/N Col. Casa Blanca C.P. 86060, Villahermosa, Centro, Tlaxcala	Ing. Simón García Quintero	Ingeniero Biomédico Delegacional	simon.garcia@imss.gob.mx	531.562.1010.04.01	11943	Lámpara quirúrgica doble.	1
17	Veracruz	TEJERÍA, VER	C.P. 41100, Guadalupe, Jalisco	Ing. Simón García Quintero	Ingeniero Biomédico Delegacional	simon.garcia@imss.gob.mx	531.562.1010.04.01	11943	Lámpara quirúrgica doble.	1
17	Zacatecas	ZACATECAS, ZAC	Carretera Federal S/N Col. Casa Blanca C.P. 86060, Villahermosa, Centro, Tlaxcala	Ing. Fernando Carfo Enriquez Ortiz	Coordinador Biomédico Delegacional	fernando.enriquez@imss.gob.mx	531.562.1010.04.01	11943	Lámpara quirúrgica doble.	1
18	Campeche	CAMPECHE, CAMP	Carretera Federal S/N Col. Casa Blanca C.P. 86060, Villahermosa, Centro, Tlaxcala	Ing. Juan Alberto Basto Padilla	Ingeniero Biomédico Delegacional	juan.alberto@imss.gob.mx	531.350.0026.01.01	11838	Laser quirúrgico neodymium-yag	1
18	Consulta Externa CMN La Paz	CONSULTA EXTERNA DEL CMN LA PAZ	Carretera Federal S/N Col. Casa Blanca C.P. 86060, Villahermosa, Centro, Tlaxcala	Lc. Sergio Admin Tallados Diaz	Subdirector Administrativo de la Unidad de Consulta Externa del CMN La Paz	sergio.tallados@imss.gob.mx	531.350.0026.01.01	11838	Laser quirúrgico neodymium-yag	2
18	Distrito Federal	TLATELOLCO, DF	Carretera Federal S/N Col. Casa Blanca C.P. 86060, Villahermosa, Centro, Tlaxcala	Ing. Roberto Manuel Linares Zamora	Coordinador Biomédico	roberto.linares@imss.gob.mx	531.350.0026.01.01	11838	Laser quirúrgico neodymium-yag	1
18	Hosp. Especialidades N° 2, Sonora	UMAE H2 CMN CD OREGON, SON	Calle Prolongación Hidalgo y Hidalgo S/N Col. C.P. 61500, Ciudad Obregón, Ciudad Obregón, Sonora	Ing. Pedro Jesús Villavicencio Cruz	Jefe de la División de Ingeniería Biomédica	pedro.villavicencio@imss.gob.mx	531.350.0026.01.01	11838	Laser quirúrgico neodymium-yag	1
18	Hosp. Especialidades N° 71, Coahuila	UMAE H71 TORREON, COAH	Bvld. Revolución #2650 OTE, Col. Torreón Jardín C.P. 27200, Torreón, Coahuila	Dr. Rafael Ortega González	Jefe de División de Cirugía	rafael.ortega@imss.gob.mx	531.350.0026.01.01	11838	Laser quirúrgico neodymium-yag	1
19	Aguascalientes	AGUASCALIENTES, AGS	Av. de la Comaración Norte 1914 esquina con Patroños Mexicanos Col. Gremial C.P. 20000, Aguascalientes, Aguascalientes	Ing. Laura Martínez Yañez	Ingeniero Biomédico Delegacional	laura.martinez@imss.gob.mx	531.341.2467.08.01	11824	Muestrografía digital de campo completo.	1

ANEXOS



DIVISION DE CONTRATO

DIRECCIÓN DE ADMINISTRACIÓN
 UNIDAD DE ADQUISICIONES E INFRAESTRUCTURA
 COORDINACIÓN TÉCNICA DE ADQUISICIÓN DE BIENES DE INVERSIÓN Y ACTIVOS
 DIVISIÓN DE EQUIPO Y MOBILIARIO MÉDICO



MÉXICO
 GOBIERNO DE LA REPÚBLICA

ANEXO No. 1-A

GUIA DE DISTRIBUCIÓN DE ADMINISTRADORES DE CONTRATO

ESTADO	MUNICIPIO	UBICACIÓN	PROFESIÓN	GRADO	EMAIL	TEL	CELULAR	OTRO
Baja California	UMF27 TIJUANA, BC	Ing. Gustavo Díaz Cruz, S/N Km. 11.5 carret. Altiplano 4 Tijuana Col. La Mesa C.P. 22650, Tijuana, Baja California Norte	Coordinador Biomédico Delegacional	11824	hector.jano@imss.gob.mx	11824	591.341.2487.03.01	Mastografía digital de campo completo.
Baja California Sur	HGSZM26 CABO SAN LUCAS, BCS	Cameliera a Todos Los Santos Km 2.5 Col. Bienes del Pacífico C.P. 23473, Cabo San Lucas, Baja California Sur	Coordinador Biomédico Delegacional	11824	enr.bogan@imss.gob.mx	11824	591.341.2487.03.01	Mastografía digital de campo completo.
Campeche	HGZM1 CAMPECHE, CAMP	Av. López Mateos por Talamines y Quiñana Río Col. San Francisco de Campeche Centro C.P. 24000, Campeche, Campeche	Ingeniero Biomédico Delegacional	11824	Juan_bastop@imss.gob.mx	11824	591.341.2487.03.01	Mastografía digital de campo completo.
Chiapas	HGZM11 TAPACHULA, CHI	Cameliera Costera y Anillo Periférico s/n Col. Tapachula Centro C.P. 30700, Tapachula, Chiapas	Ingeniero Biomédico Delegacional	11824	Guillermo_Avendano@imss.gob.mx	11824	591.341.2487.03.01	Mastografía digital de campo completo.
Chiapas	UMF13 TUXLA BUTERREZ, CHI	Bvtd. Chicomacén esquina Artículo 115 Col. Las Palmas C.P. 29040, Tuxtla Gutiérrez, Chiapas	Ingeniero Biomédico Delegacional	11824	Guillermo_Avendano@imss.gob.mx	11824	591.341.2487.03.01	Mastografía digital de campo completo.
Chihuahua	HG166 UJAMA CD JUAREZ, CHI	Durango y Román Proyes Fracc Torres del Sur Calle Manuel J. Chouffar # 8825 Col. Informant Angel Trías, CP 22699, Cd. Juárez	Jefe de Servicios Administrativos	11824	miguuel.martinez@imss.gob.mx	11824	591.341.2487.03.01	Mastografía digital de campo completo.
Chihuahua	UMF48 CIUDAD JUAREZ, CHI	Juarén de Valasco No. 874 Col. Fraccionamiento Urdinola C.P. 29000, Saltillo, Coahuila	Jefe de Servicios Administrativos	11824	miguuel.martinez@imss.gob.mx	11824	591.341.2487.03.01	Mastografía digital de campo completo.
Coahuila	UMF28 URDINOLA SALTILLO, COA	Av. Paseo de las Garzas No. 29, Col. Solanes, Manzanillo, Colima C.P. 29699	Coordinador Biomédico Delegacional	11824	jose_lopez@imss.gob.mx	11824	591.341.2487.03.01	Mastografía digital de campo completo.
Colima	HG210 MANZANILLO, COL	Av. 7 No. 200 Col. Panfilón C.P. 06100, Deleg. Izacaco, Distrito Federal	Ingeniero Biomédico	11824	miguuel.mier@imss.gob.mx	11824	591.341.2487.03.01	Mastografía digital de campo completo.
Distrito Federal Norte	UMF35 ZARAGOZA DF NORTE	Cd. de Tejuican No. 2655 Nezaquillo y Xanabugo Col. Xanabugo C.P. 04610, Deleg. Goveadón, Distrito Federal	Coordinador Biomédico Delegacional	11824	roberto.flores@imss.gob.mx	11824	591.341.2487.03.01	Mastografía digital de campo completo.
Distrito Federal Sur	UMF46 EL SORIANO, DF SUR	Falga Durazno y Proving. Hidalgo Col. Zona Centro C.P. 34000, Durazno, Durango	Coordinador Biomédico Delegacional	11824	gustavo.martinez@imss.gob.mx	11824	591.341.2487.03.01	Mastografía digital de campo completo.
Durango	UMF44 DURANGO, DGO	Av. Manuelito Exp. Río Lerma, Centro C.P. 36050, Celaya, Guanajuato	Coordinador Biomédico Delegacional	11824	hector.gonzalez@imss.gob.mx	11824	591.341.2487.03.01	Mastografía digital de campo completo.
Guanajuato	HG24 CELAYA, GTO	Av. Cuatémoc No. 95 Col. Centro C.P. 38000, Acapulco, Guerrero	Coordinador de Ingeniería Biomédica	11824	cesar.rangel@imss.gob.mx	11824	591.341.2487.03.01	Mastografía digital de campo completo.
Guerrero	UMF9 ACAPULCO, GRO	Av. Circunvalación y Periférico Noris s/n Col. Centro C.P. 43900, Tlapacotalco, Hidalgo	Coordinador Biomédico Delegacional	11824	edgar.hernandez@imss.gob.mx	11824	591.341.2487.03.01	Mastografía digital de campo completo.
Hidalgo	HGZM5 CD SAHAGUN, HGO	Alameda Hidalgo, Lázaro Cárdenas y Roberto Michel Col. Glorioso del "Alamo" C.P. 45500, Tehuacan, Jalisco	Coordinador Biomédico Delegacional	11824	edgar.hernandez@imss.gob.mx	11824	591.341.2487.03.01	Mastografía digital de campo completo.
Hidalgo	HGO	Av. Cuatémoc No. 95 Col. Centro C.P. 38000, Acapulco, Guerrero	Coordinador de Ingeniería Biomédica	11824	cesar.rangel@imss.gob.mx	11824	591.341.2487.03.01	Mastografía digital de campo completo.
Hidalgo	HGZM5 TULA DE ALLENDE, HGO	Av. Cuatémoc No. 95 Col. Centro C.P. 38000, Acapulco, Guerrero	Coordinador Biomédico Delegacional	11824	edgar.hernandez@imss.gob.mx	11824	591.341.2487.03.01	Mastografía digital de campo completo.
Jalisco	UM13 EL ALAMO, JAL	Av. Cuatémoc No. 95 Col. Centro C.P. 38000, Acapulco, Guerrero	Coordinador Biomédico Delegacional	11824	edgar.hernandez@imss.gob.mx	11824	591.341.2487.03.01	Mastografía digital de campo completo.
Jalisco	TLADOPACUELA, JAL	Av. Cuatémoc No. 95 Col. Centro C.P. 38000, Acapulco, Guerrero	Coordinador Biomédico Delegacional	11824	edgar.hernandez@imss.gob.mx	11824	591.341.2487.03.01	Mastografía digital de campo completo.
México Oriente	HG186 ECATEPEC, EDO MEX	Av. Cuatémoc No. 95 Col. Centro C.P. 38000, Acapulco, Guerrero	Coordinador Biomédico Delegacional	11824	edgar.hernandez@imss.gob.mx	11824	591.341.2487.03.01	Mastografía digital de campo completo.
México Oriente	OTE	Av. Cuatémoc No. 95 Col. Centro C.P. 38000, Acapulco, Guerrero	Coordinador Biomédico Delegacional	11824	edgar.hernandez@imss.gob.mx	11824	591.341.2487.03.01	Mastografía digital de campo completo.
México Peniente	UMF223 LERMA, EDO MEX	Av. Cuatémoc No. 95 Col. Centro C.P. 38000, Acapulco, Guerrero	Coordinador Biomédico Delegacional	11824	edgar.hernandez@imss.gob.mx	11824	591.341.2487.03.01	Mastografía digital de campo completo.
México Peniente	RTE	Av. Cuatémoc No. 95 Col. Centro C.P. 38000, Acapulco, Guerrero	Coordinador Biomédico Delegacional	11824	edgar.hernandez@imss.gob.mx	11824	591.341.2487.03.01	Mastografía digital de campo completo.
Michoacán	HGZ 83 MORELIA, MICHOACAN	Av. Cuatémoc No. 95 Col. Centro C.P. 38000, Acapulco, Guerrero	Coordinador Biomédico Delegacional	11824	edgar.hernandez@imss.gob.mx	11824	591.341.2487.03.01	Mastografía digital de campo completo.
Monterrey	HGZM5 ZACATEPEC, MOR	Av. Cuatémoc No. 95 Col. Centro C.P. 38000, Acapulco, Guerrero	Coordinador Biomédico Delegacional	11824	edgar.hernandez@imss.gob.mx	11824	591.341.2487.03.01	Mastografía digital de campo completo.
Nayarit	UMF24 TEPIC, NAYARIT	Av. Cuatémoc No. 95 Col. Centro C.P. 38000, Acapulco, Guerrero	Coordinador Biomédico Delegacional	11824	edgar.hernandez@imss.gob.mx	11824	591.341.2487.03.01	Mastografía digital de campo completo.
Oaxaca	UMF 653 TALLUGA DEL CAMINO, OAX	Av. Cuatémoc No. 95 Col. Centro C.P. 38000, Acapulco, Guerrero	Coordinador Biomédico Delegacional	11824	edgar.hernandez@imss.gob.mx	11824	591.341.2487.03.01	Mastografía digital de campo completo.
Oaxaca	UMF1 PUEBLA, PUE	Av. Cuatémoc No. 95 Col. Centro C.P. 38000, Acapulco, Guerrero	Coordinador Biomédico Delegacional	11824	edgar.hernandez@imss.gob.mx	11824	591.341.2487.03.01	Mastografía digital de campo completo.
Queretaro	UMF16 QUERETARO, QRO	Av. Cuatémoc No. 95 Col. Centro C.P. 38000, Acapulco, Guerrero	Coordinador Biomédico Delegacional	11824	edgar.hernandez@imss.gob.mx	11824	591.341.2487.03.01	Mastografía digital de campo completo.
Queretaro	UMF9 FELIPECARRILLO PUERTO, QRO	Av. Cuatémoc No. 95 Col. Centro C.P. 38000, Acapulco, Guerrero	Coordinador Biomédico Delegacional	11824	edgar.hernandez@imss.gob.mx	11824	591.341.2487.03.01	Mastografía digital de campo completo.
Quintana Roo	UMF13 CANCUN NORTE, Q	Av. Cuatémoc No. 95 Col. Centro C.P. 38000, Acapulco, Guerrero	Coordinador Biomédico Delegacional	11824	edgar.hernandez@imss.gob.mx	11824	591.341.2487.03.01	Mastografía digital de campo completo.
Quintana Roo	ROO	Av. Cuatémoc No. 95 Col. Centro C.P. 38000, Acapulco, Guerrero	Coordinador Biomédico Delegacional	11824	edgar.hernandez@imss.gob.mx	11824	591.341.2487.03.01	Mastografía digital de campo completo.
San Luis Potosí	HGZM1 SAN LUIS POTOSI, SLP	Av. Cuatémoc No. 95 Col. Centro C.P. 38000, Acapulco, Guerrero	Coordinador Biomédico Delegacional	11824	edgar.hernandez@imss.gob.mx	11824	591.341.2487.03.01	Mastografía digital de campo completo.
Sinaloa	UMF36 CUICARAN, SIN	Av. Cuatémoc No. 95 Col. Centro C.P. 38000, Acapulco, Guerrero	Coordinador Biomédico Delegacional	11824	edgar.hernandez@imss.gob.mx	11824	591.341.2487.03.01	Mastografía digital de campo completo.
Sonora	UMF1 CD OBREGON, SON	Av. Cuatémoc No. 95 Col. Centro C.P. 38000, Acapulco, Guerrero	Coordinador Biomédico Delegacional	11824	edgar.hernandez@imss.gob.mx	11824	591.341.2487.03.01	Mastografía digital de campo completo.



DIRECCIÓN DE ADMINISTRACIÓN
UNIDAD DE ADQUISICIONES E INFRAESTRUCTURA
COORDINACIÓN DE ADQUISICIÓN DE BIENES Y CONTRATACIÓN DE SERVICIOS
COORDINACIÓN TÉCNICA DE ADQUISICIÓN DE BIENES DE INVERSIÓN Y ACTIVOS
DIVISIÓN DE EQUIPO Y MOBILIARIO MÉDICO



MÉXICO
GOBIERNO DE LA REPÚBLICA

ANEXO No. 14
GUIA DE DISTRIBUCIÓN Y ADMINISTRADORES DE CONTRATO

Orden	Ubicación	Unidad	Responsable	Residencia	Cargo	Perfil	Correo	Extensión	SI	Fecha	Cantidad
19	Tabasco	HGZ2 CARDENAS, TAB	Av. Francisco Javier Guerra S/N Est. Carretera Villavieja del Carmen, Cárdenas, Tabasco	Ing. Keim Tapia Quevedo	Ingeniero Biomédico Delegacional	11824	keim.tapia@imss.gob.mx	Mastografía digital de campo completo.	531.341.2487.03.01	11824	1
19	Tamaulipas	UMIF77 CIUDAD MADERO, TAMPS	Bvtd. Adolfo López Mateos y Ave. Zapotal Col. Las Conchitas C.P. 89401, Ciudad Madero, Ciudad Madero, Tamaulipas	M.C. Héctor Antonio Gutiérrez Cárdenas	Coordinador de Ingeniería Biomédica	11824	hector.gutierrez@imss.gob.mx	Mastografía digital de campo completo.	531.341.2487.03.01	11824	1
19	Tlaxcala	HGZ 1 TLAXCALA, TLAX	Av. Universidad S/N, C.P. 90000 Tlaxcala de Xicohténcatl, Tlaxcala, Tlaxcala	Lic. Jorge Alonso Rodríguez Ramírez	Coordinador Auxiliar de Operación Administrativa	11824	jorge.rodriguez@imss.gob.mx	Mastografía digital de campo completo.	531.341.2487.03.01	11824	1
19	Veracruz Norte	UMIF66 XALAPA, VERINTE	Pedro Mora Benítez Esq. 7 de Noviembre, Col. Salud C.P. 91100, Localidad Xalapa, Xalapa, Veracruz de Ignacio de la Llave	Ing. Simón García Quiñero	Ingeniero Biomédico E2	11824	simon.garcia@imss.gob.mx	Mastografía digital de campo completo.	531.341.2487.03.01	11824	1
19	Veracruz Sur	HGZMF36 COATZACOALCOS, VER SUR	Calle Román Martín esq. Independencia col. Manuel Avila Camacho s/n, c.p. 86420, Coatzacoalcos, Ver frente al Coliseo, Coatzacoalcos	Ing. Mario Rodrigo Muñoz Corbova	Ingeniero Biomédico	11824	mario.munoz@imss.gob.mx	Mastografía digital de campo completo.	531.341.2487.03.01	11824	1
19	Yucatán	UMIF59 MERIDA, YUC	Calle 58 No. 728 X 16 Fracc. del Parque C.P. 97167, Mérida, Mérida, Yucatán	Ing. Mises Tonatán Amado Gómez	Coordinador Biomédico Delegacional	11824	mises.gomez@imss.gob.mx	Mastografía digital de campo completo.	531.341.2487.03.01	11824	1
19	Zacatecas	HGZ 1 ZACATECAS, ZAC	Inferior Alameda No. 45 Col. Centro C.P. 98000, Zacatecas, Zacatecas, Zacatecas	Ing. Fernando Carlo Enriquez Ortiz	Coordinador Biomédico Delegacional	20682	fernando.enriquez@imss.gob.mx	Mesa Quirúrgica Electrohídrafica (Para Cirugía General)	531.616.5108.01.01	20682	1
20	Aguascalientes	UMAA AGUASCALIENTES, AGS	Av. de la Convención Norte 1914 esquina con Pámfilos Mexicanos Col. Gremial C.P. 20030, Aguascalientes, Aguascalientes	Ing. Laura Martínez Yañez	Ingeniero Biomédico Delegacional	20682	laura.martinez@imss.gob.mx	Mesa Quirúrgica Electrohídrafica (Para Cirugía General)	531.616.5108.01.01	20682	1
20	Baja California	UMIF36 UMIA TLUANA, BC	Av. Tecnológicas y Lizano Cárdenas No. 15100 - Mesa de Olav C.P. 22430 - Tijuana, Baja California Norte	Ing. Héctor Baro Verdugo	Coordinador Biomédico Delegacional	20682	hector.baro@imss.gob.mx	Mesa Quirúrgica Electrohídrafica (Para Cirugía General)	531.616.5108.01.01	20682	1
20	Distrito Federal Sur	HGZMF8 SAN ANSEL, DF SUR	Río Magdalena No. 289 Entre Altamirano E Hidalgo Col. Tizapañ San Angel C.P. 01090, Deleg. Álvaro Obregón, Distrito Federal	Ing. Gustavo Adolfo Martínez Chávez	Ingeniero Biomédico Delegacional D.F. Sur	20682	gustavo.martinez@imss.gob.mx	Mesa Quirúrgica Electrohídrafica (Para Cirugía General)	531.616.5108.01.01	20682	2
20	Hosp. Especialidades	UMAE HE OMNIA LA RAZA	Serie y Zacoatlá S/N Col. La Raza C.P. 02880, Deleg. Acozacatlalco, Distrito Federal	Ing. Jorge Rodríguez Chávez	Jefe de División de Ingeniería Biomédica	20682	jorge.rodriguez@imss.gob.mx	Mesa Quirúrgica Electrohídrafica (Para Cirugía General)	531.616.5108.01.01	20682	2
20	Hosp. Especialidades N° 2, Sonora	UMAE HEZ OMIAN CD OBREGON, SON	85130, Ciudad Obregón, Caliente, Sonora	Ing. Pedro Jesús Villavicencio Cruz	Jefe de la División de Ingeniería Biomédica	20682	pedro.villavicencio@imss.gob.mx	Mesa Quirúrgica Electrohídrafica (Para Cirugía General)	531.616.5108.01.01	20682	1
20	Hosp. Traumatología	UMAE RT MAGDALENA D LAS SALINA	Colector 15 S/N Esq. Av. I.P.N. Col. Magdalena de Las Salinas C.P. 07760, Deleg. Gustavo A. Madero, Distrito Federal	Ing. Adrián Méndez Román	Jefe de la División de Ingeniería Biomédica	20682	adrian.mendez@imss.gob.mx	Mesa Quirúrgica Electrohídrafica (Para Cirugía General)	531.616.5108.01.01	20682	1
20	Hosp. Traumatología, Magda. de las Salinas DF	UMAE HO MAGD D LAS SALINAS	Colector 15 S/N Esq. Av. I.P.N. Col. Magdalena de Las Salinas C.P. 07760, Deleg. Gustavo A. Madero, Distrito Federal	Ing. Adrián Méndez Román	Jefe de la División de Ingeniería Biomédica	20682	adrian.mendez@imss.gob.mx	Mesa Quirúrgica Electrohídrafica (Para Cirugía General)	531.616.5108.01.01	20682	2
20	Michoacán	HGZMF17 LOS REYES, MICH	Av. 16 de Septiembre 185, Centro C.P. 60300, Los Reyes de Salvatierra, Los Reyes, Michoacán de Ocampo	Ing. Ray Bojorges Kuri	Coordinador de Ingeniería Biomédica Delegacional	20682	ray.bojorges@imss.gob.mx	Mesa Quirúrgica Electrohídrafica (Para Cirugía General)	531.616.5108.01.01	20682	1
20	Puebla	HGZ15 TEHUACAN, PUE	Paseo de las Américas S/N Y Av. Getsewago Col. San Nicolás Teñiztlan, C.P. 75720, Tehuacán, Tehuacán, Puebla	Ing. Alberto Agustín Cándida Villalobos	Ingeniero Biomédico Delegacional	20682	alberto.candia@imss.gob.mx	Mesa Quirúrgica Electrohídrafica (Para Cirugía General)	531.616.5108.01.01	20682	1
20	Tabasco	HGZ46 YILLAHERRIOSA, TAB	Av. Universidad S/N, Col. Casa Blanca C.P. 86060, Villahermosa, Centro, Tabasco	Ing. Keim Tapia Quevedo	Ingeniero Biomédico Delegacional	20682	keim.tapia@imss.gob.mx	Mesa Quirúrgica Electrohídrafica (Para Cirugía General)	531.616.5108.01.01	20682	2
20	UMAE HGP 48 LEON, GTO	UMAE HGP 48 LEON, GTO	Av. México esquina Paseo de los Insurgentes Col. Los Paraisos C.P. 37320, León, Guanajuato	Ing. Mario Alberto Mondragón Juárez	Titular de la División de Ingeniería Biomédica	20682	mario.mondragon@imss.gob.mx	Mesa Quirúrgica Electrohídrafica (Para Cirugía General)	531.616.5108.01.01	20682	1
20	UMAE IPEDIATRIA OBLAGUASCALJAL	UMAE IPEDIATRIA OBLAGUASCALJAL	Belisario Domínguez No. 735 Col. Independencia Oriente C.P. 44100, Guadaluajara, Jalisco	Dr. Ana Ruth Hernández Cervantes	Director Médico	20682	ana.hernandez@imss.gob.mx	Mesa Quirúrgica Electrohídrafica (Para Cirugía General)	531.616.5108.01.01	20682	1
20	Veracruz Norte	HGZMF33 SAN ANDRES TUXTLA, VERINTE	Carretera Federal del Golfo S/N Col. 3 de Mayo C.P. 95700, San Andrés Tuxtla, San Andrés Tuxtla, Veracruz de Ignacio de la Llave	Ing. Simón García Quiñero	Ingeniero Biomédico E2	20682	simon.garcia@imss.gob.mx	Mesa Quirúrgica Electrohídrafica (Para Cirugía General)	531.616.5108.01.01	20682	1
20	Veracruz Norte	UMIF15 UMIA TEJERA, VERINTE	Carretera Federal México - Veracruz Km 13 Col. Valente Díaz C.P. 91697, Veracruz, Veracruz de Ignacio de la Llave	Ing. Simón García Quiñero	Ingeniero Biomédico E2	20682	simon.garcia@imss.gob.mx	Mesa Quirúrgica Electrohídrafica (Para Cirugía General)	531.616.5108.01.01	20682	1
21	Chihuahua	HG015 CHIHUAHUA, CHIH	Pról. Av. División del Norte s-n y Calle 99, Col. Santo Niño, C.P. 31200, Chihuahua	Ing. Miguel Martínez Cadená	Jefe de Servicios Administrativos	20683	miguel.martinez@imss.gob.mx	Mesa Quirúrgica Electrohídrafica (Para Cirugía General)	531.616.5108.01.01	20683	1
21	Oaxaca	HGZ1 UMIA OAXACA, OAX	Ciudad de Juárez, Oaxaca de Juárez, Oaxaca	Ing. Ramón Alberto Moncada Saucedo	Ingeniero Biomédico	20683	ramon.moncada@imss.gob.mx	Mesa Quirúrgica Electrohídrafica (Para Cirugía General)	531.616.5108.01.01	20683	1
22	Distrito Federal Sur	HGZMF8 SAN ANGEL, DF SUR	Río Magdalena No. 289 Entre Altamirano E Hidalgo Col. Tizapañ San Angel C.P. 01090, Deleg. Álvaro Obregón, Distrito Federal	Ing. Gustavo Adolfo Martínez Chávez	Ingeniero Biomédico Delegacional D.F. Sur	20684	gustavo.martinez@imss.gob.mx	Mesa Quirúrgica Electrohídrafica (Para Cirugía General)	531.616.5108.01.01	20684	1
22	Hosp. Especialidades N° 2, Sonora	UMAE HEZ OMIAN CD OBREGON, SON	Calle Prologación Hidalgo y Hualeguay S/N Col. C.P. 85130, Ciudad Obregón, Caliente, Sonora	Ing. Pedro Jesús Villavicencio Cruz	Jefe de la División de Ingeniería Biomédica	20688	pedro.villavicencio@imss.gob.mx	Mesa Quirúrgica universal avanzada (para neurocirugía y laminectomía).	531.616.5116.01.01	20688	1
23	Hosp. Especialidades, Jalisco	UMAE RESP OBLATOS CMINO, JAL	Belisario Domínguez No. 1000 Col. Oblatos C.P. 44320, Guadaluajara, Jalisco	Ing. Álvaro Verduzo Cornea	Jefe de la División de Ingeniería Biomédica	20689	alvaro.verduzo@imss.gob.mx	Mesa Quirúrgica universal avanzada (para neurocirugía y laminectomía).	531.616.5116.01.01	20689	2
23	Querétaro	HGRI QUERETARO, QRO	Av. 5 de Febrero y Calzada Zaragoza Col. Centro C.P. 76000, Querétaro, Santiago de Querétaro, Querétaro	Ing. Juan Arturo Sienzy López	Coordinador Delegacional de Biomédica	20689	juan.zarza@imss.gob.mx	Mesa Quirúrgica universal avanzada (para neurocirugía y laminectomía).	531.616.5116.01.01	20689	1



DIRECCIÓN DE ADMINISTRACIÓN
UNIDAD DE ADQUISICIONES E INFRAESTRUCTURA
COORDINACIÓN DE ADQUISICIÓN DE BIENES Y CONTRATACIÓN DE SERVICIOS
COORDINACIÓN TÉCNICA DE ADQUISICIÓN DE BIENES DE INVERSIÓN Y ACTIVOS
DIVISIÓN DE EQUIPO Y MOBILIARIO MÉDICO



MÉXICO
GOBIERNO DE LA REPÚBLICA

ANEXO No. 1.4

GUIA DE DISTRIBUCIÓN Y ADMINISTRACIÓN DE CONTRATO

País	Entidad	Localidad	Detalle	Nombre del personal	Grado	Correo Electrónico	FREI	SEI	Descripción de alta	Cantidad
29	Coahuila	UMAE HE71 TORREON, COAH	Bvtd. Periconon 2505 UTE. Col. Tomsen-Jarzmín C.P. 27200, Torreón, Coahuila	Dr. Rafael Ortega González	Jefe de División de Cirugía	rafael.ortega@imss.gob.mx	12056	531.619.0403.02.01	Microscopio para oftalmología de alta especialidad.	1
29	Coahuila	HGR65 LOS AYALA, GUAD.	San Felipe No. 1014 Col. Sector Hidalgo C.P. 44290, Guadalupe, Jalisco	Ing. Christopher Guillermo Oliva Méjias	Ingeniero Biomédico	christopher.oliva@imss.gob.mx	12056	531.619.0403.02.01	Microscopio para oftalmología de alta especialidad.	1
29	Jalisco	HGR46 LAZARO CARRERAS, JAL.	Av. Lázaro Cárdenas y 8 de Julio Col. Sector Juárez C.P. 44910, Guadalupe, Jalisco	Ing. Christopher Guillermo Oliva Méjias	Ingeniero Biomédico	christopher.oliva@imss.gob.mx	12056	531.619.0403.02.01	Microscopio para oftalmología de alta especialidad.	1
29	Nuevo León	HG24 GUADALUPE, NL	Maratonos y Juarez S/N. C.P. 67100, Guadalupe, Guadalupe, Nuevo León	Ing. Fabián Armenta Alonso	Coordinador Biomédico	fabián.armenta@imss.gob.mx	12056	531.619.0403.02.01	Microscopio para oftalmología de alta especialidad.	1
29	Nuevo León	HG24 GUADALUPE, NL	Av. Juárez y Camarero A Larrodo. Cdad. Ciudad Jardín C.P. 66460, San Nicolás de los Garza, San Nicolás de los Garza, Nuevo León	Ing. Fabián Armenta Alonso	Coordinador Biomédico	fabián.armenta@imss.gob.mx	12056	531.619.0403.02.01	Microscopio para oftalmología de alta especialidad.	1
29	San Luis Potosí	HG250 UMMA SAN LUIS POTOSÍ, SLP	Av. Tangamanga 205 Cdt. Prados de San Vicenta 1a. Sec. C.P. 78397, San Luis Potosí, San Luis Potosí, San Luis Potosí	Ing. Linda Lezeth Tirado Escobosa	Coordinadora Delegacional de Ingeniería Biomédica	linda.lezeth@imss.gob.mx	16398	531.619.0403.02.01	Monitor de signos vitales	5
30	Baja California	HG2M9 ENSENADA, BC	Av. Reforma No. 84 Fracc. Bahía C.P. 22880, Ensenada, Baja California Norte	Ing. Héctor Baro Verdugo	Coordinador Biomédico Delegacional	hector.bar@imss.gob.mx	16398	531.619.0403.02.01	Monitor de signos vitales	1
30	Baja California	HG2M6 TECATE, BC	Av. Portes Gil y Av. Juárez No. 100 Col. Zona Norte C.P. 21400, Tecate, Baja California Norte	Ing. Héctor Baro Verdugo	Coordinador Biomédico Delegacional	hector.bar@imss.gob.mx	16398	531.619.0403.02.01	Monitor de signos vitales	1
30	Baja California	HG2M12 S LUIS R COLORADO, SON	Av. Chihuahua y Benjamín Gil S/N. Col. Ruiz Cortines C.P. 83439, San Luis Río Colorado, Son.	Ing. Héctor Baro Verdugo	Coordinador Biomédico Delegacional	hector.bar@imss.gob.mx	16398	531.619.0403.02.01	Monitor de signos vitales	4
30	Campeche	HG2M1 CAMPECHE, CAMP	Francisco de Campeche Centro C.P. 24000, Campeche, Campeche	Ing. Juan Alberto Besta Padilla	Ingeniero Biomédico Delegacional	juan.bestap@imss.gob.mx	16398	531.619.0403.02.01	Monitor de signos vitales	4
30	Chihuahua	HG2M16 CIUDAD CUAUHTEMOC, CHIH	Av. 16 de Septiembre y Roma s/n Col. Progreso, CP 31550 Av. Rio Conchos, Sector Poniente s/n Cdt. Cd. Delicias Centro, CP 33000	Ing. Miguel Martínez Cadena	Jefe de Servicios Administrativos	miguel.martinez@imss.gob.mx	16398	531.619.0403.02.01	Monitor de signos vitales	5
30	Chihuahua	HG2M11 CIUDAD DELICIAS, CHIH	Prof. Av. División del Norte s-n y Calle 49, Col. Santo Niño, C.P. 31290, Chihuahua	Ing. Miguel Martínez Cadena	Jefe de Servicios Administrativos	miguel.martinez@imss.gob.mx	16398	531.619.0403.02.01	Monitor de signos vitales	10
30	Chihuahua	HG015 CIRIQUAHUA, CHIH	Cd. Antonio Naranjo y Luis Gutiérrez Col. Zona Centro C.P. 25000, Saltillo, Coahuila	Ing. José Alberto López Chávez	Coordinador Biomédico Delegacional	jose.lopez@imss.gob.mx	16398	531.619.0403.02.01	Monitor de signos vitales	1
30	Coahuila	HG2 11 SALTILLO, COAH	Carretera 57 Km. 3 Col. Delicias C.P. 26070, Piedras Negras, Coahuila	Ing. José Alberto López Chávez	Coordinador Biomédico Delegacional	jose.lopez@imss.gob.mx	16398	531.619.0403.02.01	Monitor de signos vitales	2
30	Coahuila	HG2M16 SALTILLO, COAH	Bvtd. Venustiano Carranza y Blvd. Heroica Col. Francisco de Kobsco C.P. 26270, Saltillo, Coahuila	Ing. José Alberto López Chávez	Coordinador Biomédico Delegacional	jose.lopez@imss.gob.mx	16398	531.619.0403.02.01	Monitor de signos vitales	3
30	Coahuila	HG2M16 TORREON, COAH	Bvtd. Revolución y Jarzmín Col. Tomsen-Jarzmín C.P. 27100, Torreón, Coahuila	Ing. José Alberto López Chávez	Coordinador Biomédico Delegacional	jose.lopez@imss.gob.mx	16398	531.619.0403.02.01	Monitor de signos vitales	2
30	Coahuila	HG2M18 TORREON, COAH	Bvtd. Revolución No. 295 Ote. Col. Zona Centro C.P. 27000, Torreón, Coahuila	Ing. José Alberto López Chávez	Coordinador Biomédico Delegacional	jose.lopez@imss.gob.mx	16398	531.619.0403.02.01	Monitor de signos vitales	3
30	Coahuila	HG2M7 MONCLOVA, COAH	Bvtd. Harold R. Pope Col. Centro C.P. 25700, Monclova, Coahuila	Ing. José Alberto López Chávez	Coordinador Biomédico Delegacional	jose.lopez@imss.gob.mx	16398	531.619.0403.02.01	Monitor de signos vitales	1
30	Coahuila	HG2M18 PARRAS DL FUENTE, COAH	Francisco I. Madro y Melameros Col. Zona Centro C.P. 27980, Parras de la F., Coahuila	Ing. José Alberto López Chávez	Coordinador Biomédico Delegacional	jose.lopez@imss.gob.mx	16398	531.619.0403.02.01	Monitor de signos vitales	1
30	Coahuila	HG2M120 FCO MADRERO, COAH	Bvtd. Francisco I. Madro, Coahuila C.P. 27900, Francisco I. Madro, Coahuila	Ing. José Alberto López Chávez	Coordinador Biomédico Delegacional	jose.lopez@imss.gob.mx	16398	531.619.0403.02.01	Monitor de signos vitales	1
30	Coahuila	HG2M127 PALMU, COAH	Av. Hidalgo y 5 de Febrero Col. Zona Centro C.P. 26350, Múzquiz, Coahuila	Ing. José Alberto López Chávez	Coordinador Biomédico Delegacional	jose.lopez@imss.gob.mx	16398	531.619.0403.02.01	Monitor de signos vitales	1
30	Coahuila	HG2S13 CIUDAD AGUINA, COAH	Bvtd. Guerrero y Álvaro Obregón Col. Centro C.P. 26200, Ciudad Agüita, Coahuila	Ing. José Alberto López Chávez	Coordinador Biomédico Delegacional	jose.lopez@imss.gob.mx	16398	531.619.0403.02.01	Monitor de signos vitales	2
30	Coahuila	88SALTILLO, COAH	Damaso Rodríguez No. 750, C.P. 25022, Col. Nuevo Centro del Norte, Col. Ex-Hecanada Coapa C.P. 14910, Mercuriano, Saltillo, Coahuila	Ing. Roberto Manuel Linares Zamora	Coordinador Biomédico	roberto.linares@imss.gob.mx	16398	531.619.0403.02.01	Monitor de signos vitales	10
30	Distrito Federal	HG232 VILLA COAPA, DF SUR	Insurgentes Norte No. 1922 Esquina Eje 4 Norte Fontina Col. Magdalena de Las Salinas C.P. 07760, Deleg. Gustavo A. Madero, Distrito Federal	Ing. Gustavo Adolfo Martínez Chávez	Ingeniero Biomédico Delegacional D.F. Sur	gustavo.martinez@imss.gob.mx	16398	531.619.0403.02.01	Monitor de signos vitales	5
30	Distrito Federal	HGR24 UMMA VILLA COAPA	Daloz Tablan, Distrito Federal Calzada de Las Bombas No. 117 Col. Gironoles 1 Coapa C.P. 44910, Deleg. Cuapacán, Distrito Federal	Ing. Gustavo Adolfo Martínez Chávez	Ingeniero Biomédico Delegacional D.F. Sur	gustavo.martinez@imss.gob.mx	16398	531.619.0403.02.01	Monitor de signos vitales	10
30	Distrito Federal	HG27 GABRIEL MANDEFA DF SUR	Gabriel Manríquez No. 222, Etn. Xoa, Col. del Valle C.P. 03100, Deleg. Benito Juárez, Distrito Federal	Ing. Mónica Leiza Pacheco Ritos	Coordinador Biomédico Delegacional	monica.pacheco@imss.gob.mx	16398	531.619.0403.02.01	Monitor de signos vitales	3
30	Guajuato	HG2M15 MOROLEON, GTO	Promocion America Km. 1 Col. Centro C.P. 38800, Moroleón, Guanajuato	Ing. Cesar Alejandro Rangel Rodríguez	Coordinador de Ingeniería Biomédica Delegacional	cesar.rangel@imss.gob.mx	16398	531.619.0403.02.01	Monitor de signos vitales	1
30	Guerrero	HGR1 ACAPULCO, GRO	Av. Ruiz Cortines s/n, Inframvil Alta Progreso Col. Francisco Villa C.P. 39610, Acapulco, Guerrero	Ing. Edgar Arón Hernández Torres	Coordinador Biomédico Delegacional	edgar.hernandez@imss.gob.mx	16398	531.619.0403.02.01	Monitor de signos vitales	1
30	Hidalgo	HG2M1 PACHUCA, HGO	Av. Naderio No. 407 Col. Calámpides C.P. 42090, Pachuca de Soto, Hidalgo	Ing. Edgar Arón Hernández Torres	Coordinador Biomédico Delegacional	edgar.hernandez@imss.gob.mx	16398	531.619.0403.02.01	Monitor de signos vitales	1

ANEXO No. 1.4

COMITÉ DE DISTRIBUCIÓN Y ADMINISTRACIÓN DE CONTRATOS

Partido	Organismo	Unidad	Carácter	Administrador	Comité	Correo Electrónico	RSU	Fecha	Carácter	Unidad
30	Hosp. Cardiología C.M.N. Siglo XXI	UMAE H PEDIATRIA C.M.N. Siglo XXI	Av. Cuauhtémoc No. 330 Entre Dr. Márquez y Eje 3 Sur Col. Doctores C.P. 06720, Deleg. Cuauhtémoc, Distrito Federal	Ing. Alberto Succedo Pérez	Jefe de la División de Ingeniería Biomédica	alberto.succedo@imss.gob.mx	16398	531.619.0403.02.01	Monitor de signos vitales	10
30	Hosp. Especialidades C.M.N. Siglo XXI	UMAE H PISO SN FERNANDO OPSUR	Av. San Fernando No. 201 Entre Cruz Verde y Callejón San Fernando Col. Tonalá Guana C.P. 14650, Deleg. Tlalpan, Distrito Federal	Ing. David Nava Rodríguez	Jefe de División de Ingeniería Biomédica	david.nava@imss.gob.mx	16398	531.619.0403.02.01	Monitor de signos vitales	3
30	Hosp. Especialidades C.M.N. Siglo XXI	UMAE H ESPECIALIDADES C.M.N. Siglo XXI	Av. Cuauhtémoc No. 330 Entre Dr. Márquez y Eje 3 Sur Col. Doctores C.P. 06720, Deleg. Cuauhtémoc, Distrito Federal	Ing. David Nava Rodríguez	Jefe de División de Ingeniería Biomédica	david.nava@imss.gob.mx	16398	531.619.0403.02.01	Monitor de signos vitales	1
30	Hosp. Especialidades N° 1, Guadalupe	UMAE HET LEON, GUANAJUATO	Bld. Adolfo López Mateos y Pasaje de los Insurgentes Col. Los Pinos C.P. 37250, León, Guanajuato	Ing. Pedro Pozos Vazquez	Jefe de División de Ingeniería Biomédica	pedro.pozos@imss.gob.mx	16398	531.619.0403.02.01	Monitor de signos vitales	1
30	Hosp. Especialidades N° 14, Veracruz	UMAE HE14 CHIVER	Fomento Hogar C.P. 91810, Veracruz, Veracruz, Veracruz de Ignacio de la Llave	Ing. Christopher Zárate Priego	Jefe de División de Ingeniería Biomédica	christopher.zarate@imss.gob.mx	16398	531.619.0403.02.01	Monitor de signos vitales	15
30	Hosp. Especialidades N° 25, Nuevo León	UMAE HE25 MONTERREY, NL	Av. Lincoln y Fidel Velázquez Col. Nueva Morelos C.P. 64100, Monterrey, Nuevo León	Ing. Ulises Carrillo Mora	Jefe de División de Ingeniería Biomédica	ulises.mora@imss.gob.mx	16398	531.619.0403.02.01	Monitor de signos vitales	20
30	Hosp. Especialidades N° 71, Coahuila	UMAE HE71 TORREÓN, COAH	Bld. Revolución #2500 OTE. Col. Torreon Jardín C.P. 27000, Torreón, Coahuila	Dr. Rafael Ortega González	Jefe de División de Cirugía	rafael.ortega@imss.gob.mx	16398	531.619.0403.02.01	Monitor de signos vitales	2
30	Hosp. Especialidades, Yucatán	UMAE H ESP, MERIDA, YUC	Calle 41 No. 459 X 34. Ex. Torreon El Fénix, Col. Industrial C.P. 97150, Mérida, Yucatán	Dr. Francisco Javier Cuervo Moguel	Director Médico	francisco.cuervo@imss.gob.mx	16398	531.619.0403.02.01	Monitor de signos vitales	6
30	Hosp. Pediatría C.M.N. Siglo XXI	UMAE H PEDIATRIA C.M.N. Siglo XXI	Av. Cuauhtémoc No. 330 Entre Dr. Márquez y Eje 3 Sur Col. Doctores C.P. 06720, Deleg. Cuauhtémoc, Distrito Federal	Ing. José Rogelio Yanges Guerrero	Jefe del Departamento de Conservación y Servicios Generales	jose.yanges@imss.gob.mx	16398	531.619.0403.02.01	Monitor de signos vitales	19
30	Hosp. Traumatología y Ortopedia Lomas Verdes	UMAE HTO LOMAS VERDES, ENEXPTE	Supermercado Lomas Verdes #92, Col. Sta Cruz Acuña Manzantlán de Juárez, C.P. 34000 Tlaxiapa, Edo. de México	Lic. Enrique Albarán Vázquez	Director Administrativo de la UMAE	enrique.albaran@imss.gob.mx	16398	531.619.0403.02.01	Monitor de signos vitales	5
30	México Oriente	HEX27 LA QUEBRADA, EDO MEX	Antigua Carratera, Tehuacan S/N Frec. La Quebrada. C.P. 54739 Cuautlán Izcalli, Cuautlán Izcalli, Edo. de México	Ing. Javier Rodríguez Quenida	Ingeniero Biomédico Delegacional	javier.rodriguez@imss.gob.mx	16398	531.619.0403.02.01	Monitor de signos vitales	5
30	México Oriente	HGR72 GUSTAVO BAZ TLANE, EMEYO	Av. Guerrero Baz Sin Número, Esq. Filiberto Gomez, Col. Fraccionamiento Indígena C.P. 94000 Tlaxiapa, Tlaxiapa, Edo. de México	Ing. Javier Rodríguez Cuencila	Ingeniero Biomédico Delegacional	javier.rodriguez@imss.gob.mx	16398	531.619.0403.02.01	Monitor de signos vitales	5
30	México Poniente	HGO221 TOLUCA, EDO MEX PTE	José Oñiz de Domínguez Esquina Av. Morelos Col. Santa Clara C.P. 50000, Toluca de Lerdo, Toluca, Edo. de México	Ing. Anuar Villameal Wong	Ingeniero Biomédico Delegacional	anuar.villameal@imss.gob.mx	16398	531.619.0403.02.01	Monitor de signos vitales	3
30	México Poniente	EDOMEX PTE	Heriberto Enriquez Portante No. 304 Fraccionamiento San José La Pilita C.P. 92140, Mérida, Mérida, Edo. de México	Ing. Anuar Villameal Wong	Ingeniero Biomédico Delegacional	anuar.villameal@imss.gob.mx	16398	531.619.0403.02.01	Monitor de signos vitales	3
30	Michoacán	UMF281 UMANATEPEC, EDOMEX PTE	Ave. Bosques de Los Olivos 101, C.P. 61301, La Galleta, Chilo, Michoacán de Ocampo	Ing. Ray Bojorges Kuri	Coordinador de Ingeniería Biomédica Delegacional	ray.bojorges@imss.gob.mx	16398	531.619.0403.02.01	Monitor de signos vitales	5
30	Michoacán	HGR11 CHARO, MORELIA, MICH	Av. Lázaro Cárdenas S/N Col. Centro C.P. 61000, Patzcuaro, Michoacán de Ocampo	Ing. Ray Bojorges Kuri	Coordinador de Ingeniería Biomédica Delegacional	ray.bojorges@imss.gob.mx	16398	531.619.0403.02.01	Monitor de signos vitales	1
30	Michoacán	UMF120 PATZCUARO, MICH	Calle Salazar No. 143 Esq. Don Lina y Pili Col. Michoacán de Ocampo	Ing. Ray Bojorges Kuri	Coordinador de Ingeniería Biomédica Delegacional	ray.bojorges@imss.gob.mx	16398	531.619.0403.02.01	Monitor de signos vitales	1
30	Morelos	UMF18 ZITACUARO, MICH	Morelosa C.P. 61905, Heriberto Zúñiga, Zitacuaro, Michoacán de Ocampo	Ing. Ray Bojorges Kuri	Coordinador de Ingeniería Biomédica Delegacional	ray.bojorges@imss.gob.mx	16398	531.619.0403.02.01	Monitor de signos vitales	1
30	Morelos	HGRMP1 PLAN DE AYALA, MOR	Av. Plan de Ayala 201, Esq. Av. Central Col. Flores Magni, C.P. 62450, Cuernavaca, Cuernavaca, Morelos	Ing. Adriana Becerra Alquira	Ingeniera Biomédica Delegacional de	adriana.becerra@imss.gob.mx	16398	531.619.0403.02.01	Monitor de signos vitales	40
30	Morelos	HZM2FS ZAGATEPEC, MOR	Av. Lázaro Cárdenas S/N, Zicateme, Morelos, C.P. 62780	Ing. Adriana Becerra Alquira	Ingeniera Biomédica Delegacional de	adriana.becerra@imss.gob.mx	16398	531.619.0403.02.01	Monitor de signos vitales	3
30	Morelos	HZM7F CUAUTLA, MOR	Zonahabitación de Héroles, Zaratón, Morelos	Ing. Adriana Becerra Alquira	Ingeniera Biomédica Delegacional de	adriana.becerra@imss.gob.mx	16398	531.619.0403.02.01	Monitor de signos vitales	5
30	Nayarit	HE21 TEPIC, NAY	Calle Tlalpanes No. 2, Col. Centro C.P. 62740, Cuautla, Morelos	Ing. Óliver Gerardo Rulz	Ingeniero Biomédico Delegacional	oliver.rulz@imss.gob.mx	16398	531.619.0403.02.01	Monitor de signos vitales	6
30	Nayarit	HZM10 SANTIAGO JUCUITLA, NAY	Av. Insurgentes No. 727 Villas de San Ángel Miramontes, Nayarit	Ing. Óliver Gerardo Rulz	Ingeniero Biomédico Delegacional	oliver.rulz@imss.gob.mx	16398	531.619.0403.02.01	Monitor de signos vitales	2
30	Nayarit	HGS2M6 TURPAN, NAY	Nicolás Echeverría en Col. Cuauhtémoc Miramontes	Ing. Óliver Gerardo Rulz	Ingeniero Biomédico Delegacional	oliver.rulz@imss.gob.mx	16398	531.619.0403.02.01	Monitor de signos vitales	2
30	Nuevo León	HGZ17 MONTERREY, NL	Independencia en Col. El Bós	Ing. Fabián Armenta Alonso	Coordinador Biomédico	fabián.armenta@imss.gob.mx	16398	531.619.0403.02.01	Monitor de signos vitales	5
30	Nuevo León	HEZA GUADALUPE, NL	F. Lozano y Fobio Col. Barón Juárez C.P. 64420, Monterrey, Nuevo León	Ing. Fabián Armenta Alonso	Coordinador Biomédico	fabián.armenta@imss.gob.mx	16398	531.619.0403.02.01	Monitor de signos vitales	6
30	Nuevo León	HGZMFS NICOLAS DL GARZA, NL	Matamoros y Zúñiga S/N, C.P. 67100, Guadalupe, Guadalupe, Nuevo León	Ing. Fabián Armenta Alonso	Coordinador Biomédico	fabián.armenta@imss.gob.mx	16398	531.619.0403.02.01	Monitor de signos vitales	4
30	Nuevo León	HGZMFS NICOLAS DL GARZA, NL	Av. Juárez y Carratera A Laredo Col. Ciudad Iturbide C.P. 66460, San Nicolás de los Garza, San Nicolás de los Garza, Nuevo León	Ing. Fabián Armenta Alonso	Coordinador Biomédico	fabián.armenta@imss.gob.mx	16398	531.619.0403.02.01	Monitor de signos vitales	5
30	Nuevo León	HGZMFS MONTERREY, NL	Av. Constitución Ote. y Profesor G. Torres S/N, C.P. 64010, Monterrey, Nuevo León	Ing. Fabián Armenta Alonso	Coordinador Biomédico	fabián.armenta@imss.gob.mx	16398	531.619.0403.02.01	Monitor de signos vitales	5
30	Nuevo León	HGS1F12 LINARES, NL	Emilio Carranza y Niños Héroes S/N, C.P. 67700, Linares, Nuevo León	Ing. Fabián Armenta Alonso	Coordinador Biomédico	fabián.armenta@imss.gob.mx	16398	531.619.0403.02.01	Monitor de signos vitales	1



**DIRECCIÓN DE ADMINISTRACIÓN
UNIDAD DE ADQUISICIONES E INFRAESTRUCTURA
COORDINACIÓN DE ADQUISICIÓN DE BIENES Y CONTRATACIÓN DE SERVICIOS
COORDINACIÓN TÉCNICA DE ADQUISICIÓN DE BIENES DE INVERSIÓN Y ACTIVOS
DIVISIÓN DE EQUIPO Y MOBILIARIO MÉDICO**

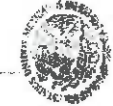


MÉXICO
GOBIERNO DE LA REPÚBLICA

ANEXO No. 1.4

GUÍA DE DISTRIBUCIÓN Y ADMINISTRADORES DE CONTRATO

Estado	Dirección	Unidad	Domicilio de Contrato	Administrador de Contrato	Cargo	Correo Electrónico	Ext. de Teléfono	Ext. de Teléfono	Ext. de Teléfono	Ext. de Teléfono
30	Nuevo León	UMAE 65 MONTERREY, NUEVO LEÓN	Juego Díaz de Beruaga, 34 Balcónes de Santo Domingo C.P. 66446 San Nicolás de los Garza, San Nicolás de los Garza, Nuevo León	Ing. Fabián Armenta Alonso	Coordinador Biomédico	fabian.alonso@imss.gob.mx	16398	531.619.0403.02.01	Monitor de signos vitales	10
30	Nuevo León	UMF1/UMAA SN PEDRO EG. NL	Blvd. Díaz Ordaz y María Camú Col. La Leona C.P. 66210, San Pedro Garza García, San Pedro Garza García, Nuevo León	Ing. Fabián Armenta Alonso	Coordinador Biomédico	fabian.alonso@imss.gob.mx	16398	531.619.0403.02.01	Monitor de signos vitales	5
30	Oaxaca	HGZ1/UMAA OAXACA, OAX	Ciudad. Héroles de Chiquitapep, 621 Col. Centro C.P. 68000, Oaxaca de Juárez, Oaxaca de Juárez, Oaxaca	Ing. Ramón Alberto Moncada Saucedo	Ingeniero Biomédico	ramon.moncada@imss.gob.mx	16398	531.619.0403.02.01	Monitor de signos vitales	2
30	Querétaro	HGR1 QUERETARO, QRO	Av. 5 de Febrero y Calles Zaragoza Col. Centro C.P. 76000, Querétaro, Querétaro de Querétaro, Querétaro	Ing. Juan Arturo Saenz López	Coordinador Delegacional de Biomédica	juan.saenz@imss.gob.mx	16398	531.619.0403.02.01	Monitor de signos vitales	5
30	San Luis Potosí	HGZ50 UMAA SAN LUIS POTOSI, SLP	Av. Tanguayanga, 205 Col. Prados de San Vicente 1a. Sec. C.P. 78397 San Luis Potosí, San Luis Potosí, San Luis Potosí	Ing. Linda Uzeth Tineko Escobosa	Coordinadora Delegacional de Ingeniería Biomédica	linda.linado@imss.gob.mx	16398	531.619.0403.02.01	Monitor de signos vitales	19
30	Shalab	HGR1 CULLIACAN, SIN	Francisco Zarco y Andrade Col. Miguel Alemán C.P. 80200, Culliacán Rosales, Culliacán, Sinaloa	Ing. Oscar Antonio Rivera Salazar	Ingeniero Biomédico	oscar.riveras@imss.gob.mx	16398	531.619.0403.02.01	Monitor de signos vitales	5
30	Sonora	HGP HERMOSILLO, SON	Av. Morelos, Isidro Olvera Benito Juárez y Justo Sierra Col. Morelos, C.P. 83190 Hermosillo, Hermosillo, Sonora	Ing. Vanía Gabriela Fontes Hernández	Coordinadora Biomédica Delegacional	vania.fontes@imss.gob.mx	16398	531.619.0403.02.01	Monitor de signos vitales	4
30	Tabasco	HGZ46 VILLAHERMOSA, TAB	Av. Universidad S/N Col. Casa Blanca C.P. 86060, Villahermosa, Centro, Tabasco	Ing. Karim Tapia Quevedo	Ingeniero Biomédico Delegacional	karim.tapia@imss.gob.mx	16398	531.619.0403.02.01	Monitor de signos vitales	6
30	Tlaxcala	HGZ2 MFR TLAXCALA, TLAX	Villanueva Valle No. 115, Col. Centro, C. P. 90000 Tlaxcala de Xicoténcatl, Tlaxcala, Tlaxcala	Dr. Jorge Alfonso Rodríguez Ferriz	Coordinador Auxiliar de Operación Administrativa	jorge.rodriguez@imss.gob.mx	16398	531.619.0403.02.01	Monitor de signos vitales	2
30	UMAE HGP 48 LEON, GTO	UMAE HGP 48 LEON, GTO	Paralela C.P. 37320 León, Guanajuato	Ing. Mario Alberto Mondragón Juárez	Titular de la División de Ingeniería Biomédica	mario.mondragon@imss.gob.mx	16398	531.619.0403.02.01	Monitor de signos vitales	13
30	UMAE HEDYATRIA OBLACINOC, JAL	UMAE HEDYATRIA OBLACINOC, JAL	Belisario Domínguez No. 735 Col. Independencia Oriente C.P. 44100, Guadalajara, Jalisco	Dra. Ana Ruth Hernández Cosantitas	Directora Médico	ana.hernandez@imss.gob.mx	16398	531.619.0403.02.01	Monitor de signos vitales	10
30	Veracruz Norte	HGZMFB MARTINEZDELA TORRE, VN	Av. Soledad No. 817, Col. Soledad C.P. 98610, Martínez de la Torre, Martínez de la Torre, Veracruz de Ignacio de la Llave	Ing. Simón García Quintero	Ingeniero Biomédico E2	simon.garcia@imss.gob.mx	16398	531.619.0403.02.01	Monitor de signos vitales	3
30	Veracruz Norte	HGZMFB26 TUXPAN, VERNTE	Calle 4 Esq. Calle Principal, La Mata de Tampamachoc Col. Fco. Cruz, C.P. 92773, Tuxpan de Rodríguez Cano, Veracruz	Ing. Simón García Quintero	Ingeniero Biomédico E2	simon.garcia@imss.gob.mx	16398	531.619.0403.02.01	Monitor de signos vitales	3
30	Yucatán	HGR12 MERIDA, YUC	Tuxtla, Veracruz de Ignacio de la Llave	Ing. Ulises Toralán Ameado Gómez	Coordinador Biomédico Delegacional	ulises.ameado@imss.gob.mx	16398	531.619.0403.02.01	Monitor de signos vitales	1
30	Zacatecas	HGZ22 FRESNILLO, ZAC	Av. Colón Con Itzá Col. García Ginerés C.P. 97070, Mérida, Mérida, Yucatán	Ing. Fernando Carlo Enriquez Ortiz	Coordinador Biomédico Delegacional	fernando.enriquez@imss.gob.mx	16398	531.619.0403.02.01	Monitor de signos vitales	3
30	Zacatecas	UMF4 GUADALUPE, ZAC	Fresnillo, Zacatecas	Ing. Fernando Carlo Enriquez Ortiz	Coordinador Biomédico Delegacional	fernando.enriquez@imss.gob.mx	16398	531.619.0403.02.01	Monitor de signos vitales	2
30	Hidalgo	HGZ2 TULANGINGO, HGO	Av. México S/N Col. Dependencias Federales C.P. 96800, Guadalupe, Guadalupe, Zacatecas	Ing. Fernando Carlo Enriquez Ortiz	Coordinador Biomédico Delegacional	fernando.enriquez@imss.gob.mx	16398	531.619.0403.02.01	Monitor de signos vitales	1
31	Hidalgo	HGZMFB6 TEPIC DEL RÍO, HGO	Tuxtla, Veracruz de Ignacio de la Llave	Ing. Edgar Arán Hernández Torres	Coordinador Biomédico Delegacional	edgar.hernandez@imss.gob.mx	12046	531.619.0411.03.01	Monitor de signos vitales para el traslado del paciente.	1
31	Hosp. Gineco Obstétrica N° 23, Nuevo León	UMAE HGO 23 MONTERREY, NL	Av. Méjcher Ocampo No. 32 Col. Centro C.P. 42850, Tepic del Río de Ocampo, Hidalgo	Ing. Edgar Arán Hernández Torres	Coordinador Biomédico Delegacional	edgar.hernandez@imss.gob.mx	12046	531.619.0411.03.01	Monitor de signos vitales para el traslado del paciente.	1
31	Hosp. Gineco Obstétrica N° 4, Distrito Federal	UMAE HGO 4 SAN ANGEL, DF	Av. Constituyente Ftek U. Gómez S/N, C.P. 84000, Monterrey, Monterrey, Nuevo León	Ing. Alan Alonso Montemayor Guereza	Jefe de la División de Ingeniería Biomédica	alan.montemayor@imss.gob.mx	12046	531.619.0411.03.01	Monitor de signos vitales para el traslado del paciente.	6
31	Hosp. Traumatología, Magda. de las Salinas DF	UMAE HT MAGDALENA D LAS SALINA, PTE	Av. Río Magdalena No. 289 Entre Almirante E Hidalgo Col. Trapan San Ángel C.P. 01990, Deleg. Álvaro Obregón, Distrito Federal	Ing. Gustavo Perales Arroyo	Jefe de la División de Ingeniería Biomédica	gustavo.perales@imss.gob.mx	12046	531.619.0411.03.01	Monitor de signos vitales para el traslado del paciente.	1
31	México Poniente	HGR251, METEPEC, EDO MEX	Calle de la Vida y 505 Sur, Col. Bosques de Metepec, C.P. 52140, San Gaspar Tlaxiaco, Metepec, Edo. de México	Ing. Achán Méndez Román	Ingeniero Biomédico Delegacional	achan.mendez@imss.gob.mx	12046	531.619.0411.03.01	Monitor de signos vitales para el traslado del paciente.	2
31	Michoacán	HGZMFA ZAMORA, MICH	Av. México y Paseo de los Almirantes S/N, C.P. 59800, Zamora de Hidalgo, Zamora, Michoacán de Ocampo	Ing. Anuar Villarreal Wong	Ingeniero Biomédico Delegacional	anuar.villarreal@imss.gob.mx	12046	531.619.0411.03.01	Monitor de signos vitales para el traslado del paciente.	2
31	Michoacán	HGZ 83 MORELIA, MICH	Av. Camarón S/N, Esquina Sorozon Flores C.P. 59070, Morelia, Morelia, Michoacán de Ocampo	Ing. Ray Bojorges Kuri	Coordinador de Ingeniería Biomédica Delegacional	ray.bojorges@imss.gob.mx	12046	531.619.0411.03.01	Monitor de signos vitales para el traslado del paciente.	5
31	Michoacán	HGZMFI2 LAZARO CARDENAS, MICH	Morélia, Morelia, Michoacán de Ocampo	Ing. Ray Bojorges Kuri	Coordinador de Ingeniería Biomédica Delegacional	ray.bojorges@imss.gob.mx	12046	531.619.0411.03.01	Monitor de signos vitales para el traslado del paciente.	1
31	Michoacán	HGZMFI7 LOS REYES, MICH	Av. Lázaro Cárdenas 154 Col. Centro C.P. 60300, Ciudad Lázaro Cárdenas, Lázaro Cárdenas, Michoacán de Ocampo	Ing. Ray Bojorges Kuri	Coordinador de Ingeniería Biomédica Delegacional	ray.bojorges@imss.gob.mx	12046	531.619.0411.03.01	Monitor de signos vitales para el traslado del paciente.	3
31	Michoacán	HGR1 CHARO, MORELIA, MICH	Av. 16 de Septiembre 105, Centro C.P. 60300, Ciudad Lázaro Cárdenas, Lázaro Cárdenas, Michoacán de Ocampo	Ing. Ray Bojorges Kuri	Coordinador de Ingeniería Biomédica Delegacional	ray.bojorges@imss.gob.mx	12046	531.619.0411.03.01	Monitor de signos vitales para el traslado del paciente.	2
31	Puebla	HGZ20 LA MARGARITA, PUEBLA, PU	Salgado, Los Reyes, Michoacán de Ocampo	Ing. Alberto Agustín Candia Villalobos	Ingeniero Biomédico Delegacional	alberto.candia@imss.gob.mx	12046	531.619.0411.03.01	Monitor de signos vitales para el traslado del paciente.	10
32	Chihuahua	HGZ6 CIUDAD JUAREZ, CHIH	Av. Fidel Velázquez, y 42 Sur No. 4211, U.H. Tlalnahuat La Margarita, C.P. 72560, Heroica Puebla de Zaragoza, Puebla, Puebla	Ing. Miguel Martínez Cadena	Jefe de Servicios Administrativos	miguel.martinez@imss.gob.mx	16400	531.619.0403.02.01	Monitor de signos vitales para terapia intensiva.	4



DIRECCIÓN DE ADMINISTRACIÓN
UNIDAD DE ADQUISICIONES E INFRAESTRUCTURA
COORDINACIÓN TÉCNICA DE ADQUISICIÓN DE BIENES DE INVERSIÓN Y ACTIVOS
DIVISIÓN DE EQUIPO Y MOBILIARIO MÉDICO



ANEXOS
DIVISION DE CONTRATOS

ANEXO No. 1.4
GUÍA DE DISTRIBUCIÓN Y ADMINISTRACIÓN DEL BIEN DE CONTRATO

Clave	Entidad	Unidad	Responsable	Dirección	Responsable	Correo Electrónico	DEI	IMP	Descripción	Cantidad
32	Sonora	HSP HERMOSELLO, SON	Ing. Varrones, Isidro Omeña Ismael Jerez y Justo Sierra Col. Morelos, C.P. 83150 Hermosillo, Hermosillo, Sonora	Ing. Vania Gabriela Torres Hernández	Coordinadora Biomédica Delegacional	vania.torres@imss.gob.mx	16400	531.619.0403.02.01	Monitor de signos vitales para terapia intravenosa.	5
33	Baja California	HGR1-JUANA TIJUANA, BC	Calle Canadá # 16801 Col. Rio Tijuana Tercera Etapa C.P. 22226, Tijuana, Baja California Norte	Ing. Héctor Baro Verubgo	Coordinador Biomédico Delegacional	hector.bar@imss.gob.mx	11787	531.327.0232.01.01	Sistema de monitoreo electrocardiográfico continuo y ambulatorio.	1
33	Baja California	HSMF12 S LUIS R COLORADO, SON	Av. Chihuahua y Benjamín Gil s/n. Col. Ruiz Cortines C.P. 84380, San Luis Río Colorado Son.	Ing. Héctor Baro Verubgo	Coordinador Biomédico Delegacional	hector.bar@imss.gob.mx	11787	531.327.0232.01.01	Sistema de monitoreo electrocardiográfico continuo y ambulatorio.	1
33	Distrito Federal Norte	H6Z UIMA48 SN PEDRO XALPA DF N	Sancti Spiritus No. 300 Col. Ampliación Patriótica Acazapaco C.P. 02710, Deleg. Acazapaco, Distrito Federal	Ing. Roberto Manuel Linares Zamora	Coordinador Biomédico Delegacional	roberto.linares@imss.gob.mx	11787	531.327.0232.01.01	Sistema de monitoreo electrocardiográfico continuo y ambulatorio.	1
33	Distrito Federal Sur	H6Z32 VILLA COMPA, DF SUR	Cruz del Hueso S/N Entro Calz. de las Bombas y Prof. Div. del Norte, Col. Ex-Hacienda Coapa C.P. 14310, Deleg. Tlalmanalco, Distrito Federal	Ing. Gustavo Adolfo Nájera Chávez	Ingeniero Biomédico Delegacional D.F. Sur	gustavo.najera@imss.gob.mx	11787	531.327.0232.01.01	Sistema de monitoreo electrocardiográfico continuo y ambulatorio.	1
33	Hosp. Especialidades N° 1, Guajuato	UIMAE HE1 LEON, GUANAJUATO	Bld. Adolfo López Mateos y Paseo de los Inaugurantes Col. Los Perales C.P. 37220, León, Guanajuato	Ing. Pedro Pozos Vazquez	Jefe de la División de Ingeniería Biomédica	pedro.pozos@imss.gob.mx	11787	531.327.0232.01.01	Sistema de monitoreo electrocardiográfico continuo y ambulatorio.	3
33	Hosp. Especialidades N° 14, Veracruz	UIMAE HE14 CMINVER	Av. Cuernavaca, Esp. Convivientes y Familia S/N Col. Fomento Hogar C.P. 91910, Veracruz, Veracruz, Veracruz de la Ira y de La Lira	Ing. Christopher Zárate Priego	Jefe de la División de Ingeniería Biomédica	christopher.zarate@imss.gob.mx	11787	531.327.0232.01.01	Sistema de monitoreo electrocardiográfico continuo y ambulatorio.	1
33	Michoacán	H6Z 89 MORELIA, MICHOACAN	Av. Camellinas S/N, Esquina Sanzon Flores C.P. 58070, Morelia, Morelia, Michoacán de Ocampo	Ing. Ray Bojorges Kuri	Coordinador de Ingeniería Biomédica Delegacional	ray.bojorges@imss.gob.mx	11787	531.327.0232.01.01	Sistema de monitoreo electrocardiográfico continuo y ambulatorio.	1
33	Nuevo León	H6Z33 MONTERREY, NL	Av. Félix U. Gómez y Av. Esquele E. Chávez S/N, C.P. 64010, Monterrey, Monterrey, Nuevo León	Ing. Fabián Armenta Alonso	Coordinador Biomédico	fabián.alonso@imss.gob.mx	11787	531.327.0232.01.01	Sistema de monitoreo electrocardiográfico continuo y ambulatorio.	1
33	Nuevo León	H6Z 67 CON UIMAA APODACA NL	Carretera Miguel Alemán Km 2.6, Apodaca Centro, C.P. 88800, Ciudad Apodaca, Apodaca, Nuevo León	Ing. Fabián Armenta Alonso	Coordinador Biomédico	fabián.alonso@imss.gob.mx	11787	531.327.0232.01.01	Sistema de monitoreo electrocardiográfico continuo y ambulatorio.	1
33	Shabaa	H6Z49 LOS MOCHIS, SIN	Bld. López Mateos y Fuente de Jilget Col. Las Fuentes C.P. 81256, Los Mochis, Sonora, Sonora	Ing. Oscar Antonio Fivera Salazar	Ingeniero Biomédico	oscar.fivera@imss.gob.mx	11787	531.327.0232.01.01	Sistema de monitoreo electrocardiográfico continuo y ambulatorio.	1
34	Aguascalientes	H6Z1 AGUASCALIENTES, AGS	Bld. José María Chávez No. 1202 Col. Fraccionamiento Universidad C.P. 20270, Aguascalientes, Aguascalientes	Ing. Laura Martínez Yañez	Ingeniero Biomédico Delegacional	laura.martinez@imss.gob.mx	16418	531.924.0031.03.01	Ultrasonógrafo avanzado.	1
34	Baja California	H6Z20 MEXICALI, BC	Av. Landa y Calle "F" Col. Nueva C.P. 21100, Mexicali, Baja California Norte	Ing. Héctor Baro Verubgo	Coordinador Biomédico Delegacional	hector.bar@imss.gob.mx	16418	531.924.0031.03.01	Ultrasonógrafo avanzado.	1
34	Baja California	H6Z20 TIJUANA, BC	Bld. Gustavo Díaz Ordaz s/n y Av. Lázaro Cárdenas Col. La Mesa C.P. 22105, Tijuana, Baja California Norte	Ing. Héctor Baro Verubgo	Coordinador Biomédico Delegacional	hector.bar@imss.gob.mx	16418	531.924.0031.03.01	Ultrasonógrafo avanzado.	1
34	Chihuahua	HGR66-UIMAA CD JUAREZ, CHIH	Mesa C.P. 22105, Tijuana, Baja California Norte	Ing. Héctor Baro Verubgo	Coordinador Biomédico Delegacional	hector.bar@imss.gob.mx	16418	531.924.0031.03.01	Ultrasonógrafo avanzado.	1
34	Guerrero	HGR1 ACAPULCO, GRO	Av. Ruiz Cortines s/n, Inimovita Alta Progreso Col. Francisco Villa C.P. 88810, Acapulco, Guerrero	Ing. Miguel Martínez Cuñare	Jefe de Servicios Administrativos Biomédica	miguel.martinez@imss.gob.mx	16418	531.924.0031.03.01	Ultrasonógrafo avanzado.	1
34	C.M.N La Paz	UIMAE HE CHIN LA PAZA	Santa y Zacarias S/N Col. La Paz C.P. 02530, Deleg. Acazapaco, Distrito Federal	Ing. César Alejandro Rairgal Rodríguez	Coordinador de Ingeniería Biomédica	cesar.rairgal@imss.gob.mx	16418	531.924.0031.03.01	Ultrasonógrafo avanzado.	1
34	Hosp. Especialidades C.M.N Siglo XXI	UIMAE H ESPECIALIDADES CHMSXXI	Av. Casatémico No. 339 Entre Dr. Márquez y Elar 3 Sur Col. Los Perales C.P. 37220, León, Guanajuato	Ing. Jorge Rodríguez Chávez	Jefe de la División de Ingeniería Biomédica	jorge.rodriguez@imss.gob.mx	16418	531.924.0031.03.01	Ultrasonógrafo avanzado.	1
34	Hosp. Especialidades N° 1, Guanajuato	UIMAE HE14 CMINVER	Av. Casatémico, Esp. Convivientes y Familia S/N Col. Fomento Hogar C.P. 91910, Veracruz, Veracruz, Veracruz de la Ira y de La Lira	Ing. David Nava Rodríguez	Jefe de División de Ingeniería Biomédica	david.nava@imss.gob.mx	16418	531.924.0031.03.01	Ultrasonógrafo avanzado.	4
34	Hosp. Especialidades N° 14, Veracruz	UIMAE HE14 CMINVER	Av. Casatémico No. 339 Entre Dr. Márquez y Elar 3 Sur Col. Los Perales C.P. 37220, León, Guanajuato	Ing. Pedro Pozos Vazquez	Jefe de la División de Ingeniería Biomédica	pedro.pozos@imss.gob.mx	16418	531.924.0031.03.01	Ultrasonógrafo avanzado.	1
34	Hosp. Especialidades N° 21, Coahuila	UIMAE HE21 TORREON, COAH	Bld. Revolución #2650 OTE. Col. Torreon Jardín C.P. 27200, Torreon, Coahuila	Ing. Christopher Zárate Priego	Jefe de la División de Ingeniería Biomédica	christopher.zarate@imss.gob.mx	16418	531.924.0031.03.01	Ultrasonógrafo avanzado.	1
34	Hosp. Especialidades, Jalisco	UIMAE HESP OBLATOS CHNG, JAL	Bld. Revolución #2650 OTE. Col. Torreon Jardín C.P. 27200, Torreon, Coahuila	Dr. Rafael Ortega González	Jefe de División de Cirugía Biomédica	rafael.ortega@imss.gob.mx	16418	531.924.0031.03.01	Ultrasonógrafo avanzado.	1
34	Hosp. Especialidades, Puebla	UIMAE HESP CHIMAC MORELIA, PUE	Calle 2 Norte No. 2004 y 20 Oriente, Col. Centro C.P. 72000, Puebla, Puebla	Ing. Álvaro Veruzco Correa	Jefe de la División de Ingeniería Biomédica	alvaro.veruzco@imss.gob.mx	16418	531.924.0031.03.01	Ultrasonógrafo avanzado.	1
34	Hosp. General C.M.N La Paz	UIMAE HINFECTO C.M.N LA PAZA	Zacachilá y Jacarandas S/N Col. La Paz C.P. 02890, Deleg. Acazapaco, Distrito Federal	Ing. Hans Ulrich Lau Cruz	Ingeniero Biomédico	hans.lau@imss.gob.mx	16418	531.924.0031.03.01	Ultrasonógrafo avanzado.	1
34	México Oriente	HGR189 ECATEPEC, EDO MEX OTE	Av. Central S/N San Agustín 3RA Sección - C.P. 56130 Ecatepec De Morelos, Ecatepec de Morelos, Edo. de México	Ing. José Luis Flores Boteros	Jefe de la División de Ingeniería Biomédica	jose.florebo@imss.gob.mx	16418	531.924.0031.03.01	Ultrasonógrafo avanzado.	1
34	Michoacán	HGR1 CHARO, MORELIA, MICH	Av. Boques de Los Olivos 101, C.P. 61901, La Olla, Charo, Michoacán de Ocampo	Ing. Javier Rodríguez Cuernita	Ingeniero Biomédico Delegacional	javier.rodriguez@imss.gob.mx	16418	531.924.0031.03.01	Ultrasonógrafo avanzado.	1
34	Quintana Roo	HGR1 QUERTARO, QRO	Av. 5 de Febrero y Calzada Zaragoza Col. Centro C.P. 76000, Quintana Roo, Quintana Roo, Quintana Roo	Ing. Ray Bojorges Kuri	Coordinador de Ingeniería Biomédica Delegacional	ray.bojorges@imss.gob.mx	16418	531.924.0031.03.01	Ultrasonógrafo avanzado.	1
34	Quintana Roo	HGR1 QUERTARO, QRO	76000, Quintana Roo, Quintana Roo, Quintana Roo	Ing. Juan Arturo Sieniz López	Coordinador Delegacional de Biomédica	juan.sieniz@imss.gob.mx	16418	531.924.0031.03.01	Ultrasonógrafo avanzado.	1



**DIRECCIÓN DE ADMINISTRACIÓN
UNIDAD DE ADQUISICIONES E INFRAESTRUCTURA
COORDINACIÓN DE ADQUISICIÓN DE BIENES Y CONTRATACIÓN DE SERVICIOS
COORDINACIÓN TÉCNICA DE ADQUISICIÓN DE BIENES DE INVERSIÓN Y ACTIVOS
DIVISIÓN DE EQUIPO Y MOBILIARIO MÉDICO**



MÉXICO
GOBIERNO DE LA REPÚBLICA

**ANEXO No. 1.4
GUIA DE DISTRIBUCIÓN Y ADMINISTRADORES DE CONTRATO**

Estado	Unidad	Operador	Responsable	Función	Correo Electrónico	PHI	Clave	Observaciones	Cantidad
Quintana Roo	HGR 17 CAMCUN, O ROO	Av. Politécnico Nacional Entre Tepich y Yank, M.I. 1.1 Región 509 C.P. 75333, Cancún, Benito Juárez, Quintana Roo	Ing. Jaime Alonso Magallón Lara Ramirez	Coordinador Biomédico	jaime.magallon@imss.gob.mx	16418	531.924.0031.03.01	Ultrasonógrafo avanzado.	3
Tlaxcala	HEZ 1 TLAXCALA, TLAX	Av. Universidad S/N, C. P. 90000 Tlaxcala de Xicoténcatl, Tlaxcala, Tlaxcala	Lic. Jorge Alonso Rodríguez	Coordinador Auxiliar de Operación Administrativa	jorge.rodriguez@imss.gob.mx	16418	531.924.0031.03.01	Ultrasonógrafo avanzado.	1
UMAE HPEDIATRIA OBLACI/MCOG, JAL	UMAE HPEDIATRIA OBLACI/MCOG, JAL	Belisario Domínguez No. 735 Col. Independencia Oriente C.P. 44100, Guadaluajara, Jalisco	Dira. Ana Ruth Hernández Cavantes	Director Médico	ana.hernandez@imss.gob.mx	16418	531.924.0031.03.01	Ultrasonógrafo avanzado.	2
Baja California	HGSMF12 S LUIS R	Av. Chihuahua y Bertramin Gal sin Col. Ruiz Carrizosa C.P. 83439, San Luis Río Colorado Son.	Ing. Héctor Baro Venturo	Coordinador Biomédico Delegacional	hector.bar@imss.gob.mx	16416	531.924.0031.03.01	Ultrasonógrafo básico.	1
Baja California	UMF18 MEXICALI, BC	Av. Limal y Chihuahua s/n. Col. Pueblo Nuevo C.P. 21050, Mexicali, Baja California Norte	Ing. Héctor Baro Venturo	Coordinador Biomédico Delegacional	hector.bar@imss.gob.mx	16416	531.924.0031.03.01	Ultrasonógrafo básico.	1
Chihuahua	HG015 CHIHUAHUA, CHH	Provinger Av. División del Norte s/n y Calle 39, Col. Santo Niño C.P. 31200, Chihuahua	Ing. Miguel Martínez Cadena	Jefe de Servicios Administrativos	miguel.martinez@imss.gob.mx	16416	531.924.0031.03.01	Ultrasonógrafo básico.	1
Coahuila	HGZMF18 TORREON, COAH	Bvd. Revolución No. 250 Ote. Col. Zona Centro C.P. 27000, Torreón, Coahuila	Ing. José Alberto López Chávez	Coordinador Biomédico Delegacional	jose.lopez@imss.gob.mx	16416	531.924.0031.03.01	Ultrasonógrafo básico.	1
Coahuila	HGSMF6 PARRAS DL FUENTE, COAH	Tomaso I. Medero y Misamontes Col. Zona Centro C.P. 27980, Parras de la F., Coahuila	Ing. José Alberto López Chávez	Coordinador Biomédico Delegacional	jose.lopez@imss.gob.mx	16416	531.924.0031.03.01	Ultrasonógrafo básico.	1
Coahuila	HGSMF21 SAN PEDRO DL COL, COAH	Hidalgo y Gómez Parías Col. Zona Centro C.P. 27880, San Pedro, Coahuila	Ing. José Alberto López Chávez	Coordinador Biomédico Delegacional	jose.lopez@imss.gob.mx	16416	531.924.0031.03.01	Ultrasonógrafo básico.	1
Coahuila	HGSMF27 FALAU, COAH	Av. Hidalgo y 5 de Febrero Col. Zona Centro C.P. 26350, Misquitón, Coahuila	Ing. José Alberto López Chávez	Coordinador Biomédico Delegacional	jose.lopez@imss.gob.mx	16416	531.924.0031.03.01	Ultrasonógrafo básico.	1
Coahuila	HGSMF13 CIUDAD AGUINA, COAH	Bvd. Guerrero y Alvarez Oregon Col. Centro C.P. 28200, Ciudad Agaña, Coahuila	Ing. José Alberto López Chávez	Coordinador Biomédico Delegacional	jose.lopez@imss.gob.mx	16416	531.924.0031.03.01	Ultrasonógrafo básico.	1
Coahuila	UMF188 RAMOS AZIPE, COAH	Av. De los Arroyos y Blvd. Salto del Agua Col. Manantiales del Valle, Ramos Arizpe, Coahuila	Ing. José Alberto López Chávez	Coordinador Biomédico Delegacional	jose.lopez@imss.gob.mx	16416	531.924.0031.03.01	Ultrasonógrafo básico.	1
Coahuila	UMF70 SALTILLO, COAH	Presidente Cardenas y Murguía Col. Zona Centro C.P. 25000, Saltillo, Coahuila	Ing. José Alberto López Chávez	Coordinador Biomédico Delegacional	jose.lopez@imss.gob.mx	16416	531.924.0031.03.01	Ultrasonógrafo básico.	1
Coahuila	UMF70 ARBOLEDO, DF	Av. Tenayuca Chihuahua S/N, Col. El Arbolito, C.P. 07740, Arbolito, Coahuila	Ing. Roberto Manuel Linares Zamora	Coordinador Biomédico Delegacional	roberto.linares@imss.gob.mx	16416	531.924.0031.03.01	Ultrasonógrafo básico.	1
Distrito Federal Norte	INDITE	Dallas, Gustavo A. Madrano, Distrito Federal	Ing. Roberto Manuel Linares Zamora	Coordinador Biomédico Delegacional	roberto.linares@imss.gob.mx	16416	531.924.0031.03.01	Ultrasonógrafo básico.	1
Distrito Federal Norte	UMF44 LA ESCALERA, DF	Av. Plan de San Luis y Av. La Salle Col. La Escalera C.P. 07330, Deleg. Gustavo A. Madrano, Distrito Federal	Ing. Gustavo Adolfo Martínez Chávez	Ingeniero Biomédico Delegacional D.F. Sur	gustavo.martinez@imss.gob.mx	16416	531.924.0031.03.01	Ultrasonógrafo básico.	1
Distrito Federal Sur	UMF46 EL SORIANO, DF SUR	Chz. de Tepic No. 2655 Nezahualcoyotl y Xotepetl Col. Carretera Nacional México - Apaxtlan Km. 196 Col. Centro C.P. 40000, Ixtapalapa, Guerrero	Ing. Cesar Alejandro Rangel Rodríguez	Coordinador de Ingeniería Biomédica	cesar.rangel@imss.gob.mx	16416	531.924.0031.03.01	Ultrasonógrafo básico.	2
Guerrero	HGZMF4 IZUALA, GRO	Chimús y Retorno No. 1 Col. El Huijal C.P. 40880, Teniente José Azuela, Guerrero	Ing. Cesar Alejandro Rangel Rodríguez	Coordinador de Ingeniería Biomédica	cesar.rangel@imss.gob.mx	16416	531.924.0031.03.01	Ultrasonógrafo básico.	3
Guerrero	HGZMF8 ZIHUATANEJO, GRO	Av. Ruiz Cortines s/n, Infontevit Alta Progreso Col. Francisco Villa, C.P. 39510, Acapulco, Guerrero	Ing. Cesar Alejandro Rangel Rodríguez	Coordinador de Ingeniería Biomédica	cesar.rangel@imss.gob.mx	16416	531.924.0031.03.01	Ultrasonógrafo básico.	1
Hesp. Grieco Obstericia N° 23, Nuevo León	UMAE HGO 23 MONTERREY, NL	Av. Constitución y Félix U. Gómez S/N, C.P. 64000, Monterrey, Coahuila, Nuevo León	Ing. Alan Alonso Montemayor Guetara	Jefe de la División de Ingeniería Biomédica	alan.montemayor@imss.gob.mx	16416	531.924.0031.03.01	Ultrasonógrafo básico.	2
Hesp. Grieco Obstericia N° 3, C.M.A.N. La Raza	UMAE HGO 3 CMN LA RAZA	Chz. Vallap Est. Antonio Valeriano Col. La Raza C.P. 60500, Del. Iguala, Jalisco	Ing. Juan Gabriel Osorio Panella Nietus	Jefe de la División de Ingeniería Biomédica	juan.osorio@imss.gob.mx	16416	531.924.0031.03.01	Ultrasonógrafo básico.	1
Jalisco	UMF124 AMECA, JAL	Calz. Flavio Romero de Velasco No. 178 Col. Centro C.P. 46000, Ameca, Jalisco	Ing. Christopher Guillermo Oliva Nietus	Ingeniero Biomédico	christopher.oliva@imss.gob.mx	16416	531.924.0031.03.01	Ultrasonógrafo básico.	1
Jalisco	UMF76 SAN RAFAEL, GUAD.	Av. San Jacinto No. 588 Col. Sector Reforma Colonia San Rafael C.P. 44810, Guadaluajara, Jalisco	Ing. Christopher Guillermo Oliva Nietus	Ingeniero Biomédico	christopher.oliva@imss.gob.mx	16416	531.924.0031.03.01	Ultrasonógrafo básico.	1
Jalisco	UMF49 CUITLAHUAC, GUAD.	Cuñahuas No. 769 Col. Sector Reforma C.P. 44450, Guadaluajara, Jalisco	Ing. Christopher Guillermo Oliva Nietus	Ingeniero Biomédico	christopher.oliva@imss.gob.mx	16416	531.924.0031.03.01	Ultrasonógrafo básico.	1
Jalisco	UMF168 TEPATITLAN DE MOR.	Hidalgo No. 360 Col. Centro C.P. 47600, Tepatitlan de Morales, Jalisco	Ing. Christopher Guillermo Oliva Nietus	Ingeniero Biomédico	christopher.oliva@imss.gob.mx	16416	531.924.0031.03.01	Ultrasonógrafo básico.	1
Jalisco	UMF96 PONCITLAN, JAL	Calle Santa María No. 210 Col. Poncitan Centro C.P. 46500, Poncitan, Jalisco	Ing. Christopher Guillermo Oliva Nietus	Ingeniero Biomédico	christopher.oliva@imss.gob.mx	16416	531.924.0031.03.01	Ultrasonógrafo básico.	2
Jalisco	UMF171 ZAPOCAN, JAL	Av. López Mateos Sur No. 3436 Col. Las Águilas C.P. 45070, Zapopan, Jalisco	Ing. Christopher Guillermo Oliva Nietus	Ingeniero Biomédico	christopher.oliva@imss.gob.mx	16416	531.924.0031.03.01	Ultrasonógrafo básico.	1
Jalisco	UMF41 SAN JUAN DE LOS LAGOS, JAL	Moreno Valle 160 Col. San Juan de los Lagos Centro C.P. 47000, San Juan de los Lagos, Jalisco	Ing. Christopher Guillermo Oliva Nietus	Ingeniero Biomédico	christopher.oliva@imss.gob.mx	16416	531.924.0031.03.01	Ultrasonógrafo básico.	1
Jalisco	UMF3 OBLATOS, GUAD. JAL	Belisario Domínguez No. 915 Col. Independencia Oriente C.P. 44100, Guadaluajara, Jalisco	Ing. Christopher Guillermo Oliva Nietus	Ingeniero Biomédico	christopher.oliva@imss.gob.mx	16416	531.924.0031.03.01	Ultrasonógrafo básico.	1
Michoacán	HGZMF12 LAZARO CARDENAS, MICH	Av. Lázaro Cardenas 154 Col. Centro C.P. 61650, Ciudad Lázaro Cárdenas, Michoacán de Ocampo	Ing. Ray Boynges Kuri Mimatones	Coordinador de Ingeniería Biomédica Delegacional	ray.boynges@imss.gob.mx	16416	531.924.0031.03.01	Ultrasonógrafo básico.	1
Nayarit	HGZMF10 SANTIAGO ACQUILTLANAY	Nicolas Echeverria en Col. Cuauhtemoc	Ing. Ovar Gerardo Ruiz Mimatones	Ingeniero Biomédico Delegacional	ovar.ruiz@imss.gob.mx	16416	531.924.0031.03.01	Ultrasonógrafo básico.	1
Nuevo León	HGZMF2 MONTERREY, NL	Av. Constitución Ote y Profesor G. Torres S/N, C.P. 64010, Monterrey, Nuevo León	Ing. Fabián Armenta Alonso	Coordinador Biomédico	fabián.armenta@imss.gob.mx	16416	531.924.0031.03.01	Ultrasonógrafo básico.	1
Oaxaca	HGZ1-UMMA OAXACA, OAX	Chz. Héroes de Chapultepec 621 Col. Centro C.P. 68000, Oaxaca de Juárez, Oaxaca de Juárez, Oaxaca	Ing. Ramón Alberto Moncada Saucedo	Ingeniero Biomédico	ramon.moncada@imss.gob.mx	16416	531.924.0031.03.01	Ultrasonógrafo básico.	1

ANEXOS

DIVISION DE CONTRATO



DIRECCIÓN DE ADMINISTRACIÓN
 UNIDAD DE ADQUISICIONES E INFRAESTRUCTURA
 COORDINACIÓN DE ADQUISICIÓN DE BIENES Y CONTRATACIÓN DE SERVICIOS
 COORDINACIÓN TÉCNICA DE ADQUISICIÓN DE BIENES DE INVERSIÓN Y ACTIVOS
 DIVISION DE EQUIPO Y MOBILIARIO MÉDICO



ANEXO No. 1.4 GUÍA DE DISTRIBUCIÓN Y ADMINISTRACIÓN DE CONTRATOS

Orden	Órdenes	Unidad Fiscal	Descripción	Domicilio	Zona de Entrega de Bienes	Ciudad	Correo Electrónico	Ciudad	Clave Postal	Cantidad
35	Oaxaca	HG23 SN JUAN B TURTEPEC, OAX	Centros de Atención Médica, Valle Nacional S/N San Juan Bautista Turtepec, San Juan Bautista, Tlaxiaco, Oaxaca	Ing. Ramón Alberto Moncada Saucedo	Ingeniero Biomédico	16416	ramon.moncada@imss.gob.mx	16416	531.924.0031.03.01	1
35	Quintana Roo	UMF11 PLAYA DEL CARMEN, Q. ROO	Av. 30 Norte S/N Entre Calle 4 y 6 Col. Centro C.P. 77710, Playa del Carmen, Quintana Roo	Ing. Jaime Alfonso Magallán Lara	Coordinador Biomédico	16416	jaime_magallon@imss.gob.mx	16416	531.924.0031.03.01	1
35	San Luis Potosí	HG26 CIUDAD VALLES, SLP	Bvd. México Laredo 34 Norte Col. Zona Centro C.P. 76000, Ciudad Valles, San Luis Potosí	Ing. Lina Lizebeth Tirado Escobedo	Coordinadora Delegacional de Ingeniería Biomédica	16416	lina.lizebeth@imss.gob.mx	16416	531.924.0031.03.01	1
35	Sonora	HGF11 CD OREGON, SON	Huasteca y Prologacion Guerrero, Col. Huastecas del Imss, C.P. 85120 Ciudad Obregón, Chihuahua, Sonora	Ing. Vanía Gabriela Fuentes Hernández	Coordinadora Biomédica Delegacional	16416	vania.fuentes@imss.gob.mx	16416	531.924.0031.03.01	1
35	Tlaxcala	HGZ 1 TLAXCALA, TLAX	Av. Universidad S/N, C. P. 90000 Tlaxcala de Xicohtlencatl, Tlaxcala	Lt. Jorge Alfonso Rodríguez Ramírez	Coordinador Auxiliar de Operación Administrativa	16416	jorge.rodriguez@imss.gob.mx	16416	531.924.0031.03.01	1
35	Tlaxcala	HG26 M8 TLAXCALA, TLAX	Guillermo Valle No. 115, Col. Centro, C. P. 90000 Tlaxcala de Xicohtlencatl, Tlaxcala	Lt. Jorge Alfonso Rodríguez Ramírez	Coordinador Auxiliar de Operación Administrativa	16416	jorge.rodriguez@imss.gob.mx	16416	531.924.0031.03.01	1
35	Veracruz Norte	HGZMF36 CD CARDEL, VER	Avenida Flores Magón Est. Carrizosa Carabel - Nautla, Col. El Modelo, C.P. 91690, Col. El Modelo, José Cardel, La Antigua, Veracruz de Ignacio de la Llave	Ing. Simón García Quintero	Ingeniero Biomédico E2	16416	simon.garcia@imss.gob.mx	16416	531.924.0031.03.01	1
35	Veracruz Sur	HG23 CORDOBA, VER SUR	Calle 25 entre av 4 y 6 col. Miguel Hidalgo s.p. 94630 a un costado de esc. prim a un costado de la Esc. Primaria prof. Delia Valenzuela, Córdoba, ver.	Ing. Mario Rodrigo Muñoz Cordova	Ingeniero Biomédico	16416	mario.muñoz@imss.gob.mx	16416	531.924.0031.03.01	1
35	Veracruz Sur	HGZMF3 COSAMALOPAN, VER SUR	Boulevard Miguel Alemán no. 130 col centro c.p. 95400, Cosamaloapan, ver.	Ing. Mario Rodrigo Muñoz Cordova	Ingeniero Biomédico	16416	mario.muñoz@imss.gob.mx	16416	531.924.0031.03.01	3
35	Veracruz Sur	HGZMF33 MINATITLAN, VER SUR	Calle Jasio sierra no. 31 col centro. c.p. 96700, Minatitlán, Ver.	Ing. Mario Rodrigo Muñoz Cordova	Ingeniero Biomédico	16416	mario.muñoz@imss.gob.mx	16416	531.924.0031.03.01	1
35	Veracruz Sur	HGZMF18 OMEALCA, VER SUR	Ignacio Zaragoza y centro mejor col. centro c.p. 94900, Omealca, ver. ubicada a la margen de Tuxtilla	Ing. Mario Rodrigo Muñoz Cordova	Ingeniero Biomédico	16416	mario.muñoz@imss.gob.mx	16416	531.924.0031.03.01	1
35	Veracruz Sur	HGZMF12 POTRERO, VER SUR	Av. ejército nacional municipio de Atoyac, col. Potrero Nuevo C.P. 94960, (potrero nuevo), ver lle a ferida 7/24	Ing. Mario Rodrigo Muñoz Cordova	Ingeniero Biomédico	16416	mario.muñoz@imss.gob.mx	16416	531.924.0031.03.01	1
35	Yucatán	HGZMF5 TIZMIN, YUC	Calle 47 X 43 S/N Col. Centro C.P. 97700, Tizmin, Yucatán	Ing. Ulises Tonatihu Amado Gómez	Coordinador Biomédico Delegacional	16416	ulises.amado@imss.gob.mx	16416	531.924.0031.03.01	1
35	Yucatán	HGZMF3 MOTUL, YUC	Calle 26 No. 319 Col. Felipe Carrillo Puerto C.P. 97430, Motul de Carrillo Puerto, Motul, Yucatán	Ing. Ulises Tonatihu Amado Gómez	Coordinador Biomédico Delegacional	16416	ulises.amado@imss.gob.mx	16416	531.924.0031.03.01	1
35	Zacatecas	HGZ 1 ZAGATECAS, ZAC	Insular Alameda No. 45 Col. Centro C.P. 99000, Zacatecas, Zacatecas, Zacatecas	Ing. Fernando Carlo Enriquez Ortiz	Coordinador Biomédico Delegacional	16416	fernando.enriquez@imss.gob.mx	16416	531.924.0031.03.01	1
36	Chihuahua	HGZMF23 HIDALGO DEL PARANÁ, CHI	Prongacion Independencia Tecnológico Centro	Ing. Miguel Martínez Cadena	Jefe de Servicios Administrativos	16419	miguel.martinez@imss.gob.mx	16419	531.924.0031.03.01	1
36	Colima	HGZ10 MANZANILLO, COL	Av. Peseo de las Garzas No. 29, Col. Solares, Manzanillo, Colima C.P. 28999	Ing. Miguel Mir Sánchez	Ingeniero Biomédico	16419	miguel.mir@imss.gob.mx	16419	531.924.0031.03.01	1
36	Colima	HGZMF4 TECOMAN, COL	Colonia Militar No. 1 Col. Centro C.P. 28100, Tecoman, Colima	Ing. Miguel Mir Sánchez	Ingeniero Biomédico	16419	miguel.mir@imss.gob.mx	16419	531.924.0031.03.01	1
36	Durango	HGZ46 GOMEZ PALACIO, DGO	Calle de la Cruz y J.A. Castro Col. C.P. 97000, Gómez Palacio, Durango	Dr. Héctor Manuel González Serrano	Coordinador Auxiliar de Atención Médica de Seguridad Nivel	16419	hector.gonzalez@imss.gob.mx	16419	531.924.0031.03.01	2
36	Durango	HGZMF1 DURANGO, DGO	Puerto Carrasco Esp. Avenida Normal Col. C.P. 94000, Durango, Durango	Dr. Héctor Manuel González Serrano	Coordinador Auxiliar de Atención Médica de Seguridad Nivel	16419	hector.gonzalez@imss.gob.mx	16419	531.924.0031.03.01	2
36	Hosp. Gineco Obstetricia N° 23, Nuevo León	UMA HGO 23 MONTERREY, NL	Av. Constitución y Félix U. Gómez S/N, C.P. 64000, Monterrey, Nuevo León	Ing. Alan Alfonso Montemayor Guereca	Jefe de la División de Ingeniería Biomédica	16419	alan.montemayor@imss.gob.mx	16419	531.924.0031.03.01	1
36	México Poniente	HGZ184 EL MOLINITO, EDO MEX	Av. Guerrero Bez No. 28 Col. San Bartolo Naucalpan C.P. 52000, Atlacajuba, Interoctal, Edo. de México	Ing. Anuar Villameal Wong	Ingeniero Biomédico Delegacional	16419	anuar.villameal@imss.gob.mx	16419	531.924.0031.03.01	1
36	Michoacán	HGCH1 CHARO, MORELIA, MICH	Av. Boreques de Los Olivos 101, C.P. 61901, La Goleta, Charo, Michoacán de Ocampo	Ing. Ray Bojorges Kurl	Coordinador de Ingeniería Biomédica Delegacional	16419	ray.bojorges@imss.gob.mx	16419	531.924.0031.03.01	1
36	Oaxaca	HG23 SN JUAN B TURTEPEC, OAX	Carratera Tuxtla Centro Valle Nacional S/N San Juan Bautista Turtepec, Cp 69900 San Juan Bautista Turtepec, San Juan Bautista, Tlaxiaco, Oaxaca	Ing. Ramón Alberto Moncada Saucedo	Ingeniero Biomédico	16419	ramon.moncada@imss.gob.mx	16419	531.924.0031.03.01	1
36	Sonora	HGP HERMOSILLO, SON	Av. Morales, Icdro Olivera Benito Juárez y Jesús Sierra Col. Morales, C.P. 83150 Hermosillo, Hermosillo, Sonora	Ing. Vanía Gabriela Fuentes Hernández	Coordinadora Biomédica Delegacional	16424	vania.fuentes@imss.gob.mx	16424	531.924.0031.03.01	1
37	Chiapas	HG22 Tuxtla Gutierrez, CHIAPAS	Calle 11A, Oriente Norte Col. Tuxtla Gutiérrez Centro C.P. 29000, Tuxtla Gutiérrez, Chiapas	Ing. Guillermo Armando Arandiano Arzate	Ingeniero Biomédico Delegacional	16424	guillermo.arandiano@imss.gob.mx	16424	531.924.0031.03.01	1
37	Hosp. Gineco Obstetricia N° 4, Distrito Federal	UMA HGO 4 SAN ANGEL, DF SUR	Av. 6to. Magdalena No. 289 Entre Alarcón y Efraín Col. Tlaxpala San Ángel C.P. 01080, Deleg. Álvaro Obregón, Distrito Federal	Ing. Gustavo Perales Ancoy	Jefe de la División de Ingeniería Biomédica	16424	gustavo.perales@imss.gob.mx	16424	531.924.0031.03.01	2
37	México Oriente	HG208 COACALCO, EDO MEX OTE	Bvd. Coacalco Num. 81 Col. Villa de las Flores C.P. 55710 San Francisco Coacalco, Coacalco de Berriozábal, Edo. de México	Ing. Javier Rodríguez Cevallos	Ingeniero Biomédico Delegacional	16424	javier.rodriguez@imss.gob.mx	16424	531.924.0031.03.01	1
37	Quintana Roo	HG37 CANCUN, O ROO	Av. José López Portillo Esquina Kabah S/N, Región 82, C.P. 172505, Cancun, Benito Juárez, Quintana Roo	Ing. Jaime Alfonso Magallán Lara	Coordinador Biomédico	16424	jaime_magallon@imss.gob.mx	16424	531.924.0031.03.01	1
38	Distrito Federal Sur	HG22A FCO DEL PASO Y T, DF SUR	Av. No. 144 Financiero del Paso y Financiero Col. Granjas México C.P. 09400, Deifón, Escobedo, Distrito Federal	Ing. Gustavo Adolfo Martínez Chávez	Ingeniero Biomédico Delegacional D.F. Sur	16313	gustavo.martinez@imss.gob.mx	16313	531.053.0356.05.01	5



DIRECCIÓN DE ADMINISTRACIÓN
UNIDAD DE ADQUISICIONES E INFRAESTRUCTURA
COORDINACIÓN DE ADQUISICIÓN DE BIENES Y CONTRATACIÓN DE SERVICIOS
COORDINACIÓN TÉCNICA DE ADQUISICIÓN DE BIENES DE INVERSIÓN Y ACTIVOS
DIVISIÓN DE EQUIPO Y MOBILIARIO MÉDICO



MÉXICO
GOBIERNO DE LA REPÚBLICA

ANEXO No. 1.4
GUÍA DE DISTRIBUCIÓN Y ADMINISTRADORES DE CONTRATO

Estado	Delimitación	Unidad/Inst.	Administrador	Administrador	Unidad	FEI	EAI	Unidad de alta especialidad	Cantidad
38	Distrito Federal Sur	HGZ30 ZTACALCO, DF SUR	Puerto Entes Calles No. 473 Emilio Carranza Col. Santa Anita C.P. 06900, Delgado, Distrito Federal	Ing. Gustavo Adolfo Martínez Chávez	Ingeniero Biomédico Delegacional D.F. Sur	16313	531.053.0372.00.01	Unidad de Anestesia de alta especialidad	3
	Veracruz Norte	HGZ11 XALAPA, VERNTE	Lomas del Estado Entre Sabastian Camacho y Calle Nicolas Bravo, Col. Centro C.P. 91000, Xalapa-Enriquez, Xalapa, Veracruz de Ignacio de la Llave	Ing. Simón García Quiñero	Ingeniero Biomédico E2	16313	531.053.0372.00.01	Unidad de Anestesia de alta especialidad	1
39	Baja California	UMF36-UMMA Tijuana, BC	Av. Tecnológico y Lazaro Cardenas No. 15100, Mesa de Otay C.P. 22450, Tijuana, Baja California Norte	Ing. Héctor Bero Verdugo	Coordinador Biomédico Delegacional	17409	531.053.0372.00.01	Unidad de anestesia intermedia.	1
39	Distrito Federal Norte	HGZ UMMA49 SN PEDRO XALPA DF N	Sancti Spiritus No. 300 Col. Amplexión Periferia Azcapotzalco C.P. 02710, Deleg. Azcapotzalco, Distrito Federal	Dr. Roberto Manuel Linares Zamora	Coordinador Biomédico	17409	531.053.0372.00.01	Unidad de anestesia intermedia.	1
39	Guerrero	HGZMF4 IGUALA, GRO	Cartera Nacional México - Acapulco Km. 196 Col. Centro C.P. 40000, Iguala, Guerrero	Ing. Cesar Alejandro Rangiel Rodríguez	Coordinador de Ingeniería Biomédica	17409	531.053.0372.00.01	Unidad de anestesia intermedia.	1
39	Guerrero	HGZMF17 CD ALTAMIRANO, GRO	Av. Lazaro Cardenas No. 1200 Col. Centro C.P. 40660, Puntacaballo, Guerrero	Ing. Cesar Alejandro Rangiel Rodríguez	Coordinador de Ingeniería Biomédica	17409	531.053.0372.00.01	Unidad de anestesia intermedia.	2
39	Hosp. Especialidades N° 2, Sonora	UMAE H22 CANI CD OBPESON, SON	Calle Prolongación Hidalgo y Huleaguey SN Col. C.P. 85130, Ciudad Obispo, Calama, Sonora	Ing. Pedro Jesús Villavencio Cruz	Jefe de la División de Ingeniería Biomédica	17409	531.053.0372.00.01	Unidad de anestesia intermedia.	3
39	Hosp. Gineco Obstetricia N° 3, C.M.N La Raza	UMAE HGO 3 CANI LA RAZA	Cuzt. Vallejo Esc. Antonio Valeriano Col. La Raza C.P. 02950, Deleg. Azcapotzalco, Distrito Federal	Ing. Juan Gabriel Osorio Penilla	Biomédica	17409	531.053.0372.00.01	Unidad de anestesia intermedia.	4
39	Hosp. Traumatología y Ortopedia 21, Nuevo León	UMAE HITO 21 MONTERREY, NL	Av. Pino Suárez y 15 de Mayo, Col. Centro C.P. 64000, Monterrey, Nuevo León	Ing. Bertha Alicia Arroyo Castañeda	Jefe de la División de Ingeniería Biomédica	17409	531.053.0372.00.01	Unidad de anestesia intermedia.	4
39	Hosp. Traumatología y Ortopedia Lomas Verdes, EMEXRTE	UMAE HITO LOMAS VERDES, EMEXRTE	Superavonida Lomas Verdes #52, Col. Sta Cruz Acatlan Nahuatlán de Juárez, C.P. 53150, Edo. de México	Lic. Enrique Albarán Vázquez	Director Administrativo de la UIMAE	17409	531.053.0372.00.01	Unidad de anestesia intermedia.	1
39	Michoacán	HGZMF4 ZAMPORA, MICH	Av. Macedo y Paredo de Los Amantes SN, C.P. 59800, Zamora de Hidalgo, Zamora, Michoacán de Ocampo	Ing. Ray Bojorges Kuri	Coordinador de Ingeniería Biomédica Delegacional	17409	531.053.0372.00.01	Unidad de anestesia intermedia.	1
39	Michoacán	HGZ 63 MORELIA, MICH	Av. Camélinas SN, Esquina Sarmiento Flores C.P. 59670, Morelia, Michoacán de Ocampo	Ing. Ray Bojorges Kuri	Coordinador de Ingeniería Biomédica Delegacional	17409	531.053.0372.00.01	Unidad de anestesia intermedia.	1
39	Michoacán	HGZMF17 LOS REYES, MICH	Av. 16 de Septiembre 165, Centro C.P. 60300, Los Reyes de Sayago, Los Reyes, Michoacán de Ocampo	Ing. Ray Bojorges Kuri	Coordinador de Ingeniería Biomédica Delegacional	17409	531.053.0372.00.01	Unidad de anestesia intermedia.	1
39	Sinaloa	HGR1 CULIACAN, SIN	Francisco Zarco y Andrade Col. Miguel Alemán C.P. 80200, Culiacán Rosales, Culiacán, Sinaloa	Ing. Oscar Antonio Rivera Salazar	Ingeniero Biomédico	17409	531.053.0372.00.01	Unidad de anestesia intermedia.	1
39	Sonora	HGP HERMOSILLO, SON	Av. Morales, Isidro Obvera Benito Juárez y Justo Sierra Col. Morales, C.P. 83150 Hermosillo, Hermosillo, Sonora	Ing. Vanía Gabriela Fontes Hernández	Coordinadora Biomédica Delegacional	17409	531.053.0372.00.01	Unidad de anestesia intermedia.	1
39	Tamaulipas	HGZ15 GUAMAA CD RETROSA, TAMPS	Bvd. Hidalgo 2000 Col. del Valle C.P. 88820, Reynosa, Tamaulipas	M.C. Héctor Antonio Gutiérrez Cárdenas	Coordinador de Ingeniería Biomédica	17409	531.053.0372.00.01	Unidad de anestesia intermedia.	1
39	Veracruz Norte	HGZ11 XALAPA, VERNTE	Ponchos, Tamaulipas Lomas del Estado Entre Sebastian Camacho y Calle Nicolas Bravo, Col. Centro C.P. 91000, Xalapa-Enriquez, Xalapa, Veracruz de Ignacio de la Llave	Ing. Simón García Quiñero	Ingeniero Biomédico E2	17409	531.053.0372.00.01	Unidad de anestesia intermedia.	1
39	Veracruz Norte	HGZMF24 POZA RICA, VER NTE	Veracruz de Ignacio de la Llave Cartera Federal México - Veracruz Km 13 Col. Valiente Díaz C.P. 91697, Veracruz, Veracruz de Ignacio de la Llave	Ing. Simón García Quiñero	Ingeniero Biomédico E2	17409	531.053.0372.00.01	Unidad de anestesia intermedia.	1
39	Veracruz Norte	UMF15 UMMA TEPIC, VER NTE	Av. Colón Com. Itzacol Col. García Ginerés C.P. 97070, Tepic, Jalisco	Ing. Ulises Tonatlah Amado Gómez	Coordinador Biomédico Delegacional	17409	531.053.0372.00.01	Unidad de anestesia intermedia.	1
39	Yucatán	HGR12 MERIDA, YUC	Mérida, Mérida, Yucatán Calle 41 No. 489 X 34 Ex. Terceros El Financ. Col. Industrial C.P. 97150, Mérida, Mérida, Yucatán	Ing. Ulises Tonatlah Amado Gómez	Coordinador Biomédico Delegacional	17409	531.053.0372.00.01	Unidad de anestesia intermedia.	1
39	Yucatán	HGR 1 MERIDA, YUC	Inferior Alameda No. 45 Col. Centro C.P. 98000, Zucatecas, Zucatecas	Ing. Fernando Carlo Enriquez Ortiz	Coordinador Biomédico Delegacional	17409	531.053.0372.00.01	Unidad de anestesia intermedia.	1
39	Zacatecas	HGZ 1 ZACATECAS, ZAC	Zacatecas, Zacatecas	Ing. Laura Maritza Yañez	Ingeniero Biomédico Delegacional	11795	531.328.0181.02.01	Unidad de electrocirugía de uso general.	1
40	Aguascalientes	HGZ1 AGUASCALIENTES, AGS	Bvd. José María Chávez No. 1202 Col. Fraccionamiento Luján C.P. 20270, Aguascalientes, Aguascalientes	Ing. Laura Maritza Yañez	Ingeniero Biomédico Delegacional	11795	531.328.0181.02.01	Unidad de electrocirugía de uso general.	1
40	Aguascalientes	HGZ2 AGUASCALIENTES, AGS	Av. de las Conchas No. 102 Col. Fraccionamiento Opacante C.P. 20190, Aguascalientes, Aguascalientes	Ing. Laura Maritza Yañez	Ingeniero Biomédico Delegacional	11795	531.328.0181.02.01	Unidad de electrocirugía de uso general.	2
40	Baja California Sur	HGZMF2 CD CONSTITUCION, BCS	Bvd. Agustín Chacón No. 200 Esquina Independencia Col. Fraccionamiento Real C.P. 23960, Col. Constitución, Baja California Sur	Ing. Esteban El Ramón Logan Huerta	Coordinador Biomédico Delegacional	11795	531.328.0181.02.01	Unidad de electrocirugía de uso general.	5
40	Chihuahua	HGR1 CHIHUAHUA, CHI	Av. Universidad y García Comte	Ing. Miguel Martínez Cadena	Jefe de Servicios Administrativos	11795	531.328.0181.02.01	Unidad de electrocirugía de uso general.	3
40	Durango	HGZMF1 DURANGO, DGO	Pedro Canosa Est. Avenida Normal Col. C.P. 34000, Durango, Durango	Dr. Héctor Manuel González Simón	Coordinador Auxiliar de Atención Médica de Seguridad Nivel	11795	531.328.0181.02.01	Unidad de electrocirugía de uso general.	2
40	Guerrero	HGZMF3 SALAMANCA, GTO	Bvd. Morales esq. Lopez Velasco Col. San Pedro C.P. 36740, Salamanca, Guanajuato	Ing. Mónica Leticia Pacheco Rios	Coordinador Biomédico Delegacional	11795	531.328.0181.02.01	Unidad de electrocirugía de uso general.	2
40	Guerrero	HGZMF3 SALAMANCA, GTO	Lerdin del Comodoro No. 17 Col. Centro C.P. 36000, Guanajuato, Guanajuato	Ing. Mónica Leticia Pacheco Rios	Coordinador Biomédico Delegacional	11795	531.328.0181.02.01	Unidad de electrocirugía de uso general.	3
40	Hosp. Cardiología N° 34, Nuevo León	UMAE H CARDIOLOGIA 34, MTY NL	Guerrero, Guanajuato Av. Unión y Dr. María García Col. Valle Verde 2o Sector C.P. 64960, Monterrey, Nuevo León	Lic. Eduardo Rangiel García	Director Administrativo de la UIMAE	11795	531.328.0181.02.01	Unidad de electrocirugía de uso general.	3



DIRECCIÓN DE ADMINISTRACIÓN
UNIDAD DE ADQUISICIONES E INFRAESTRUCTURA
COORDINACIÓN DE ADQUISICIÓN DE BIENES Y CONTRATACIÓN DE SERVICIOS
COORDINACIÓN TÉCNICA DE ADQUISICIÓN DE BIENES DE INVERSIÓN Y ACTIVOS
DIVISIÓN DE EQUIPO Y MOBILIARIO MÉDICO



MÉXICO
GOBIERNO FEDERAL

ANEXO No. 1.4
GUÍA DE DISTRIBUCIÓN Y ADMINISTRADORES DE CONTRATO

Entidad	Delimitación	Unidad	Ubicación	Administrador	Categoría	Correo Electrónico	Ext.	Unidad	Descripción	Cantidad
42	Aguascalientes	HG22 AGUASCALIENTES AGS	Av. de los Conces No. 162 Col. Fraccionamiento Ojoaliente C.P. 20190, Aguascalientes, Aguascalientes	Ing. Laura Martínez Yañez	Ingeniero Biomédico Delegacional	laura.martinez@imss.gob.mx	11823	531.341.2479.03.01	Unidad radiológica portátil digital.	1
42	Chiapas	HG2MF1 TAPACHULA	Carratera Costera y Av. del Peñón s/n Col. Tapachula Centro C.P. 30700, Tapachula, Chiapas	Ing. Guillermo Alberto Avendaño Arzate	Ingeniero Biomédico Delegacional	guillermo.avendaño@imss.gob.mx	11823	531.341.2479.03.01	Unidad radiológica portátil digital.	1
42	Chihuahua	HG2MF11 CIUDAD DELICIAS	Av. Río Conchos, Sector Pontones s/n Col. Cd. Delicias Centro, C.P. 33000	Ing. Miguel Martínez Cedeña	Jefe de Servicios Administrativos	miguel.martinez@imss.gob.mx	11823	531.341.2479.03.01	Unidad radiológica portátil digital.	1
42	Distrito Federal Norte	HG23 ZARAGOZA DF	Av. Ignacio Zaragoza No. 1840 Col. Juan Escutón C.P. 09100, Deleg. Iztapalapa, Distrito Federal	Ing. Roberto Manuel Linares Zamora	Coordinador Biomédico	roberto.linares@imss.gob.mx	11823	531.341.2479.03.01	Unidad radiológica portátil digital.	1
42	Distrito Federal Sur	HG21 GABRIEL MANCERA DF	Carretera México-Toluca, Deleg. Cuajalajara, C.P. 03100, Deleg. Benito Juárez, Distrito Federal	Ing. Gustavo Adolfo Martínez Chávez	Ingeniero Biomédico Delegacional	gustavo.martinez@imss.gob.mx	11823	531.341.2479.03.01	Unidad radiológica portátil digital.	1
42	Distrito Federal Sur	HG22 FCO DEL PASO Y T. DF	Av. Miguel Alemán No. 70 Col. Centro C.P. 39610, Chihuahua, Chihuahua	Ing. Cesar Alejandro Rangel Rodríguez	Coordinador de Ingeniería Biomédica	cesar.rangel@imss.gob.mx	11823	531.341.2479.03.01	Unidad radiológica portátil digital.	1
42	Guerrero	HG21A VENADOS, DE SUR	Municipio Libre No. 270 Entre Vértiz y División del Norte Col. Portales C.P. 03300, Deleg. Benito Juárez, Distrito Federal	Ing. Oscar Alejandro Rangel Rodríguez	Coordinador de Ingeniería Biomédica	oscar.rangel@imss.gob.mx	11823	531.341.2479.03.01	Unidad radiológica portátil digital.	1
42	Hosp. Cardiología C.M.N Siglo XXI	UMAE HCARDIOLOGIA C.M.N SIGLO XXI	Av. Cuauhtémoc No. 330 Entre Dr. Márquez y Eje 3 Sur, Col. Doctores C.P. 06720, Deleg. Cuauhtémoc, Distrito Federal	Ing. Alberto Saucedo Pérez	Jefe de la División de Ingeniería Biomédica	alberto.saucedo@imss.gob.mx	11823	531.341.2479.03.01	Unidad radiológica portátil digital.	1
42	Hosp. Especialidades N° C.M.N La Raza	UMAE HE CAN LA RAZA	Serie Y Zachea S/N Col. La Raza C.P. 02990, Deleg. Azcapotzalco, Distrito Federal	Ing. Jorge Rodríguez Chávez	Jefe de División de Ingeniería Biomédica	jorge.rodriguez@imss.gob.mx	11823	531.341.2479.03.01	Unidad radiológica portátil digital.	5
42	Hosp. Especialidades N° 14, Veracruz	UMAE HE 14 CANNER	Av. Cuauhtémoc, Est. Cervantes y Paffia S/N Col. Formando Hogar C.P. 91910, Veracruz, Veracruz	Ing. Christopher Zárate Priego	Jefe de la División de Ingeniería Biomédica	christopher.zarate@imss.gob.mx	11823	531.341.2479.03.01	Unidad radiológica portátil digital.	1
42	Hosp. Especialidades N° 71, Coahuila	UMAE HE 71 TORREON, COAH	Bvd. Revolución #2650 OTE. Col. Torreon Jardín C.P. 27200, Torreon, Coahuila	Dr. Rafael Ortega González	Jefe de División de Ingeniería Biomédica	rafael.ortega@imss.gob.mx	11823	531.341.2479.03.01	Unidad radiológica portátil digital.	1
42	Hosp. Especialidades, Jalisco	UMAE HESP OBLATOS CHINO, JAL	Bosque Dominguez No. 1090 Col. Oblatos C.P. 44329, Guadalajara, Jalisco	Ing. Álvaro Verdugo Comas	Jefe de la División de Ingeniería Biomédica	alvaro.verdugo@imss.gob.mx	11823	531.341.2479.03.01	Unidad radiológica portátil digital.	2
42	Hosp. Especialidades, Puebla	UMAE HESP CHIMAC PUEBLA, PUE	Calle 2 Norte No. 2004 y 20 Oriente, Col. Centro C.P. 72000, Puebla, Puebla	Ing. Hans Ulrich Lan Cruz	Ingeniero Biomédico	hans.luc@imss.gob.mx	11823	531.341.2479.03.01	Unidad radiológica portátil digital.	1
42	Jalisco	HG2389 FC, JAL	Av. Circunvalación, Agustín Yáñez No. 1988 Col. Sector Juárez C.P. 44180, Guadalajara, Jalisco	Ing. Christopher Guillermo Oliva Nietus	Ingeniero Biomédico	christopher.oliva@imss.gob.mx	11823	531.341.2479.03.01	Unidad radiológica portátil digital.	1
42	Jalisco	HG23MF28 CASIPIRO CASTILLO, JAL	Audán No. 5 Col. Centro C.P. 48930, Casimiro Castiño, Jalisco	Ing. Christopher Guillermo Oliva Nietus	Ingeniero Biomédico	christopher.oliva@imss.gob.mx	11823	531.341.2479.03.01	Unidad radiológica portátil digital.	1
42	Morales	HG2MF7 CHAUULA, MOR	Calle Tupimanes No. 2, Col. Centro C.P. 82740, Cuauhtla, Cuauhtla, Morales	Ing. Adriana Becerra Alcicira Miramontes	Coordinadora Delegacional de Ingeniería Biomédica	adriana.becerra@imss.gob.mx	11823	531.341.2479.03.01	Unidad radiológica portátil digital.	1
42	Nayarit	HG21 TEPIC, NAY	Av. Insurgentes No. 727 Villas de San Ángel	Ing. Óscar Gerardo Ruiz Miramontes	Ingeniero Biomédico Delegacional	oscar.ruz@imss.gob.mx	11823	531.341.2479.03.01	Unidad radiológica portátil digital.	1
42	Nuevo León	HG217 MONTERREY, NL	F. Lozano y Robles Col. Benito Juárez C.P. 64420, Monterrey, Monterrey, Nuevo León	Ing. Fabián Armenta Alonso	Coordinador Biomédico	fabián.alonso@imss.gob.mx	11823	531.341.2479.03.01	Unidad radiológica portátil digital.	1
42	Nuevo León	HG2MF6 S/NICOLAS DL GARZA, NL	Av. Juárez y Carretera A Laredo Col. Ciudad Jardín C.P. 66490, San Nicolás de los Garza, San Nicolás de los Garza, Nuevo León	Ing. Fabián Armenta Alonso	Coordinador Biomédico	fabián.alonso@imss.gob.mx	11823	531.341.2479.03.01	Unidad radiológica portátil digital.	1
42	Nuevo León	HG2MF2 MONTERREY, NL	Av. Constitución Ote. y Profesor G. Torres S/N, C.P. 64010, Monterrey, Monterrey, Nuevo León	Ing. Fabián Armenta Alonso	Coordinador Biomédico	fabián.alonso@imss.gob.mx	11823	531.341.2479.03.01	Unidad radiológica portátil digital.	1
42	Oaxaca	HG21 JIMAA OAXACA, OAX	Cdzt. Héroes de Chapultepec 621 Col. Centro C.P. 68000, Oaxaca de Juárez, Oaxaca de Juárez, Oaxaca	Ing. Ramón Alberto Moncada Saucedo	Ingeniero Biomédico	ramon.moncada@imss.gob.mx	11823	531.341.2479.03.01	Unidad radiológica portátil digital.	1
42	Quintana Roo	HG23 CANCUN O ROO	Av. Coba Esquina Tulum Col. Centro C.P. 77500, Cancún, Quintana Roo	Ing. Jaime Alfonso Magaña Lara	Coordinador Biomédico	jaime.magaña@imss.gob.mx	11823	531.341.2479.03.01	Unidad radiológica portátil digital.	1
42	San Luis Potosí	HG2MF1 SAN LUIS POTOSI, SLP	Av. Nicolás Zúñiga, 203 Pedro Moreno y Tomasa Estévez Col. Centro C.P. 78230, San Luis Potosí, San Luis Potosí	Ing. Linda Lizeth Triado Escobosa	Coordinadora Delegacional de Ingeniería Biomédica	linda.lizeth@imss.gob.mx	11823	531.341.2479.03.01	Unidad radiológica portátil digital.	1
42	Sinaloa	HG2MF28 COSTA RICA, SIN	San Luis Potosí Orocopia y San Rafael Col. Centro C.P. 80430, Costa Rica, Sinaloa	Ing. Oscar Antonio Rivera Salazar	Ingeniero Biomédico	oscar.rivera@imss.gob.mx	11823	531.341.2479.03.01	Unidad radiológica portátil digital.	1
42	Sinaloa	HG2MF3 MAZATLÁN, SIN	Av. Ejército Mexicano y Calle Amistad Col. Adolfo López Mateos C.P. 82149, Mazatlán, Mazatlán, Sinaloa	Ing. Oscar Antonio Rivera Salazar	Ingeniero Biomédico	oscar.rivera@imss.gob.mx	11823	531.341.2479.03.01	Unidad radiológica portátil digital.	1
42	Veracruz Norte	HG211 XALAPA, VER NITE	Unidad del Estadio Entre Sabatán Camacho y Calle Nicolas Bravo, Col. Centro C.P. 91000, Xalapa-Enríquez, Xalapa, Veracruz de Ignacio de la Llave	Ing. Simón García Quintero	Ingeniero Biomédico E2	simon.garcia@imss.gob.mx	11823	531.341.2479.03.01	Unidad radiológica portátil digital.	1
42	Veracruz Sur	HG21 ORIZABA, VER SUR	Oriente 5 y sur 41 col.centro c.p. 94300, Orizaba, Ver.	Ing. Mario Rodríguez Muñoz Córdoba	Ingeniero Biomédico	mario.munoz@imss.gob.mx	11823	531.341.2479.03.01	Unidad radiológica portátil digital.	1
42	Veracruz Sur	HG2323 TIERRA BLANCA, VER SUR	Calle Páez y Mina s/n col. Luis Echeverría Álvarez esq. Héroes/Coloquio Millar c.p. 95100, Tierra Blanca, Ver	Ing. Mario Rodríguez Muñoz Córdoba	Ingeniero Biomédico	mario.munoz@imss.gob.mx	11823	531.341.2479.03.01	Unidad radiológica portátil digital.	1
43	Aguascalientes	HG22 AGUASCALIENTES AGS	Av. de los Conces No. 162 Col. Fraccionamiento Ojoaliente C.P. 20190, Aguascalientes, Aguascalientes	Ing. Laura Martínez Yañez	Ingeniero Biomédico Delegacional	laura.martinez@imss.gob.mx	12193	531.341.0972.03.01	Ventilador adulto-pediátrico	2

ANEXOS



DIVISION DE CONTRATOS

DIRECCIÓN DE ADMINISTRACIÓN
 UNIDAD DE ADQUISICIONES E INFRAESTRUCTURA
 COORDINACIÓN DE ADQUISICIÓN DE BIENES Y CONTRATACIÓN DE SERVICIOS
 COORDINACIÓN TÉCNICA DE ADQUISICIÓN DE BIENES DE INVERSIÓN Y ACTIVOS
 DIVISION DE EQUIPO Y MOBILIARIO MÉDICO



MÉXICO
 GOBIERNO DE LA REPÚBLICA

ANEXO No. 1.4
 GUÍA DE DISTRIBUCIÓN Y ADMINISTRACIÓN DE BIENES Y CONTRATOS

Estado	Unidad	Nombre del Bien	Características	Valor	Fecha	Responsable	Correo Electrónico	Extensión
Baja California	H02N16 TECATE, BC	Ing. Héctor Baro Verdugo	Coordinador Biomédico	12193	531.941.0972.03.01	hector.baro@imss.gob.mx	Verificador adulto-pediátrico	1
Baja California	H02N17 MEXICALI, BC	Ing. Héctor Baro Verdugo	Coordinador Biomédico	12193	531.941.0972.03.01	hector.baro@imss.gob.mx	Verificador adulto-pediátrico	1
Chiapas	H022 Tuxtla Gutierrez, Chiapas	Ing. Guillermo Alberto Aveniando Arzola	Ingeniero Biomédico Delegacional	12193	531.941.0972.03.01	guillermo.aveniando@imss.gob.mx	Verificador adulto-pediátrico	5
Chiapas	H02N17 TAPACHULA, CHIAPAS	Ing. Guillermo Alberto Aveniando Arzola	Ingeniero Biomédico Delegacional	12193	531.941.0972.03.01	guillermo.aveniando@imss.gob.mx	Verificador adulto-pediátrico	5
Chihuahua	H026 CIUDAD JUAREZ, CHIH	Ing. Miguel Martínez Cadena	Jefe de Servicios Administrativos	12193	531.941.0972.03.01	miguel.martinez@imss.gob.mx	Verificador adulto-pediátrico	4
Hidalgo	H02N16 TEPEJIL DEL RIO, HIDALGO	Ing. Edgar Andrés Hernández Torres	Coordinador Biomédico Delegacional	12193	531.941.0972.03.01	edgar.hernandez@imss.gob.mx	Verificador adulto-pediátrico	1
Hosp. Especialidades C.M.N. La Raza	UMAE HE C.M.N. LA RAZA	Ing. Jorge Rodríguez Chávez	Jefe de División de Ingeniería Biomédica	12193	531.941.0972.03.01	jorge.rodriguez@imss.gob.mx	Verificador adulto-pediátrico	1
Hosp. Especialidades C.M.N. Siglo XXI	UMAE H ESPECIALIDADES C.M.N. SIGLO XXI	Ing. David Nava Rodríguez	Jefe de División de Ingeniería Biomédica	12193	531.941.0972.03.01	david.nava@imss.gob.mx	Verificador adulto-pediátrico	6
Hosp. Especialidades, Jalisco	UMAE HESP OBLATOS CAMINO JALISCO	Ing. Christopher Zárate Piñero	Jefe de la División de Ingeniería Biomédica	12193	531.941.0972.03.01	christopher.zarate@imss.gob.mx	Verificador adulto-pediátrico	3
Hosp. General C.M.N. La Raza	UMAE HG C.M.N. LA RAZA	Ing. Álvaro Verdugo Correa	Jefe de la División de Ingeniería Biomédica	12193	531.941.0972.03.01	alvaro.verdugo@imss.gob.mx	Verificador adulto-pediátrico	6
Hosp. Pediátrica C.M.N. Siglo XXI	UMAE H PEDIATRIA C.M.N. SIGLO XXI	Ing. José Luis Flores Babilafos	Jefe de la División Biomédica	12193	531.941.0972.03.01	jose.flores@imss.gob.mx	Verificador adulto-pediátrico	5
Hosp. Traumatología, Magdal. de las Salinas DF	UMAE HT MAGDALENA D LAS SALINAS	Ing. José Fogelío Vargas Guerrero	Jefe del Departamento de Conservación y Servicios Generales	12193	531.941.0972.03.01	jose.vargas@imss.gob.mx	Verificador adulto-pediátrico	10
Michoacán	H028 Uruapan, MICH	Ing. Adrián Méndez Porrán	Jefe de la División de Ingeniería Biomédica	12193	531.941.0972.03.01	adrian.mendez@imss.gob.mx	Verificador adulto-pediátrico	2
Michoacán	H021 CHARO, MORELIA, MICH	Ing. Ray Bojorges Kuri	Coordinador de Ingeniería Biomédica Delegacional	12193	531.941.0972.03.01	ray.bojorges@imss.gob.mx	Verificador adulto-pediátrico	1
Nayarit	H021 TEPEC, NAY	Ing. Ray Bojorges Kuri	Coordinador de Ingeniería Biomédica Delegacional	12193	531.941.0972.03.01	ray.bojorges@imss.gob.mx	Verificador adulto-pediátrico	1
Nuevo León	H02N12 LINARES, NL	Ing. Óliver Genaro Rulz Marambaes	Ingeniero Biomédico Delegacional	12193	531.941.0972.03.01	oliver.rulz@imss.gob.mx	Verificador adulto-pediátrico	4
Puebla	H0223 TEZUITLAN, PUE	Ing. Fabián Armenta Alonso Villalobos	Coordinador Biomédico	12193	531.941.0972.03.01	fabián.alonso@imss.gob.mx	Verificador adulto-pediátrico	2
Puebla	H0215 TEHUACAN, PUE	Ing. Alberto Agustín Cancila Villalobos	Ingeniero Biomédico Delegacional	12193	531.941.0972.03.01	alberto.cancila@imss.gob.mx	Verificador adulto-pediátrico	3
Queretaro	UMAE HGP 48 LEON, GTO	Ing. Mario Alberto Mondragón Juárez	Ingeniero Biomédico Delegacional	12193	531.941.0972.03.01	mario.mondragon@imss.gob.mx	Verificador adulto-pediátrico	2
Veracruz Norte	H021 XALAPA, VER NTE	Ing. Simón García Quintero	Ingeniero Biomédico E2	12193	531.941.0972.03.01	simon.garcia@imss.gob.mx	Verificador adulto-pediátrico	1
Yucatan	H0212 MERIDA, YUC	Ing. Ulises Tonatliuh Amado Gómez	Coordinador Biomédico Delegacional	12193	531.941.0972.03.01	ulises.amado@imss.gob.mx	Verificador adulto-pediátrico	1
Yucatan	H021 MERIDA, YUC	Ing. Ulises Tonatliuh Amado Gómez	Coordinador Biomédico Delegacional	12193	531.941.0972.03.01	ulises.amado@imss.gob.mx	Verificador adulto-pediátrico	2
Zacatecas	H022 FRESNILLO, ZAC	Ing. Fernando Carlo Enriquez Ortiz Delgado	Coordinador Biomédico Delegacional	12193	531.941.0972.03.01	fernando.enriquez@imss.gob.mx	Verificador adulto-pediátrico	1
Baja California	H02N17 Tijuana, BC	Ing. Héctor Baro Verdugo	Coordinador Biomédico Delegacional	16414	531.941.0980.03.01	hector.baro@imss.gob.mx	Verificador adulto-periátrico neonatal	2
Campeche	H02N17 CAMPECHE, CAMP	Ing. Juan Alberto Basto Padilla	Ingeniero Biomédico Delegacional	16414	531.941.0980.03.01	juan.basto@imss.gob.mx	Verificador adulto-periátrico neonatal	1
Chihuahua	H02N11 CIUDAD DELGAS, CHIH	Ing. Miguel Martínez Cadena	Jefe de Servicios Administrativos	16414	531.941.0980.03.01	miguel.martinez@imss.gob.mx	Verificador adulto-periátrico neonatal	1
Chihuahua	H02N16 UMANA CD JUNEEZ, CHIH	Ing. Miguel Martínez Cadena	Jefe de Servicios Administrativos	16414	531.941.0980.03.01	miguel.martinez@imss.gob.mx	Verificador adulto-periátrico neonatal	3
Chihuahua	H021 CHIHUAHUA, CHIH	Ing. Miguel Martínez Cadena	Jefe de Servicios Administrativos	16414	531.941.0980.03.01	miguel.martinez@imss.gob.mx	Verificador adulto-periátrico neonatal	5
Coahuila	H021 SALTILLO, COAH	Ing. José Alberto López Chávez	Coordinador Biomédico Delegacional	16414	531.941.0980.03.01	jose.lopez@imss.gob.mx	Verificador adulto-periátrico neonatal	2

ANEXOS

DIRECCIÓN DE ADMINISTRACIÓN UNIDAD DE ADQUISICIONES E INFRAESTRUCTURA COORDINACIÓN DE ADQUISICIÓN DE BIENES Y CONTRATACIÓN DE SERVICIOS COORDINACIÓN TÉCNICA DE ADQUISICIÓN DE BIENES DE INVERSIÓN Y ACTIVOS DIVISIÓN DE EQUIPO Y MOBILIARIO MÉDICO

MÉXICO
GOBIERNO DE LA REPÚBLICA

ANEXO No. 1.4 LISTA DE DISTRIBUCIÓN Y ADMINISTRACIONES DE CONTRATO

Estado	Subdivisión	Unidad	Clave	Nombre	Cargo	Correo Electrónico	Fecha	Valor de adquisición	Modalidad	Observaciones
45	Uruapan	Uruapan	Uruapan	Dr. Ana Ruth Hernández Cervantes	Director Médico	ana.hernandez@imss.gob.mx	18655	531,941,1012,01.01	Ventilador de sala neonatal con modo convencional	1
46	Durango	HGSZMF2 EL SALTO, DGO	Durango	Dr. Héctor Manuel González Serrano	Coordinador Auxiliar de Atención Médica de Segundo Nivel	hector.gonzalez@imss.gob.mx	20530	531,941,1058,00.01	Ventilador de traslado neonatal	1
46	Oaxaca	HG21 UMIA OAXACA, OAX	Oaxaca	Ing. Ramón Alberto Moncada Saucedo	Ingeniero Biomédico	ramon.moncada@imss.gob.mx	20530	531,941,1058,00.01	Ventilador de traslado neonatal	1
46	Oaxaca	HG23 SAN JUAN B TUXTEPEC, OAX	Oaxaca	Ing. Ramón Alberto Moncada Saucedo	Ingeniero Biomédico	ramon.moncada@imss.gob.mx	20530	531,941,1058,00.01	Ventilador de traslado neonatal	1
46	San Luis Potosí	HG2MF1 SAN LUIS POTOSI, SLP	San Luis Potosí	Ing. Linda Lizeth Trede Escobosa	Coordinadora Delegacional de Ingeniería Biomédica	linda.ltrede@imss.gob.mx	20530	531,941,1058,00.01	Ventilador de traslado neonatal	2
46	Yucatán	HGR1 MERIDA, YUC	Yucatán	Ing. Lises Tomalich Amado Gómez	Coordinador Biomédico Delegacional	lises.amado@imss.gob.mx	20530	531,941,1058,00.01	Ventilador de traslado neonatal	1
47	Chiapas	HGSZMF15 TONALA, CHIAPAS	Chiapas	Ing. Guillermo Alberto Avendaño Arzate	Ingeniero Biomédico Delegacional	guillermo.avendaño@imss.gob.mx	12190	531,941,0278,04.01	Ventilador de traslado pediátrico-adulto.	1
47	Chiapas	HGSZMF19 HUXTLA, CHIAPAS	Chiapas	Ing. Guillermo Alberto Avendaño Arzate	Ingeniero Biomédico Delegacional	guillermo.avendaño@imss.gob.mx	12190	531,941,0278,04.01	Ventilador de traslado pediátrico-adulto.	1
47	Chiuhua	HGSZMF11 CIUDAD DELICIAS, CHIUA	Chiuhua	Ing. Miguel Martínez Cadena	Jefe de Servicios Administrativos	miguel.martinez@imss.gob.mx	12190	531,941,0278,04.01	Ventilador de traslado pediátrico-adulto.	1
47	Chiuhua	HGR1 CHIHUAHUA, CHH	Chiuhua	Ing. Miguel Martínez Cadena	Jefe de Servicios Administrativos	miguel.martinez@imss.gob.mx	12190	531,941,0278,04.01	Ventilador de traslado pediátrico-adulto.	1
47	Distrito Federal Sur	HGSZMF9 SAN ANGELES, DF SUR	Distrito Federal	Ing. Gustavo Adolfo Martínez Chávez	Ingeniero Biomédico Delegacional	gustavo.martinez@imss.gob.mx	12190	531,941,0278,04.01	Ventilador de traslado pediátrico-adulto.	5
47	Distrito Federal Sur	HG22A FCO DEL PASO Y T. DF SUR	Distrito Federal	Ing. Gustavo Adolfo Martínez Chávez	Ingeniero Biomédico Delegacional	gustavo.martinez@imss.gob.mx	12190	531,941,0278,04.01	Ventilador de traslado pediátrico-adulto.	3
47	Guerrero	HGSZMF2 TRAPIATO, GTO	Guerrero	Ing. Mónica Leilicia Pacheco Ríos	Coordinador Biomédico Delegacional	monica.pacheco@imss.gob.mx	12190	531,941,0278,04.01	Ventilador de traslado pediátrico-adulto.	4
47	Guerrero	HGSZMF3 SALAMANCA, GTO	Guerrero	Ing. Mónica Leilicia Pacheco Ríos	Coordinador Biomédico Delegacional	monica.pacheco@imss.gob.mx	12190	531,941,0278,04.01	Ventilador de traslado pediátrico-adulto.	2
47	Hidalgo	HGSZMF8 CD SAHAGUN, HGO	Hidalgo	Ing. Edgar Aarón Hernández Torres	Coordinador Biomédico Delegacional	edgar.hernandez@imss.gob.mx	12190	531,941,0278,04.01	Ventilador de traslado pediátrico-adulto.	3
47	Hidalgo	HG22 TULANCINGO, HGO	Hidalgo	Ing. Edgar Aarón Hernández Torres	Coordinador Biomédico Delegacional	edgar.hernandez@imss.gob.mx	12190	531,941,0278,04.01	Ventilador de traslado pediátrico-adulto.	1
47	Hidalgo	HGSZMF1 PACHUCA, HGO	Hidalgo	Ing. Edgar Aarón Hernández Torres	Coordinador Biomédico Delegacional	edgar.hernandez@imss.gob.mx	12190	531,941,0278,04.01	Ventilador de traslado pediátrico-adulto.	4
47	Hidalgo	HGSZMF6 TEPEJ DEL RIO, HGO	Hidalgo	Ing. Edgar Aarón Hernández Torres	Coordinador Biomédico Delegacional	edgar.hernandez@imss.gob.mx	12190	531,941,0278,04.01	Ventilador de traslado pediátrico-adulto.	1
47	Hidalgo	HGS2 33 TIZAYUCA, HGO	Hidalgo	Ing. Edgar Aarón Hernández Torres	Coordinador Biomédico Delegacional	edgar.hernandez@imss.gob.mx	12190	531,941,0278,04.01	Ventilador de traslado pediátrico-adulto.	1
47	Hidalgo	HG22 TULANCINGO, HGO	Hidalgo	Ing. Edgar Aarón Hernández Torres	Coordinador Biomédico Delegacional	edgar.hernandez@imss.gob.mx	12190	531,941,0278,04.01	Ventilador de traslado pediátrico-adulto.	1
47	Hidalgo	Uruapan	Hidalgo	Ing. José Luis Flores Eclahos	Jefe de la División Biomédica	jose.flores@imss.gob.mx	12190	531,941,0278,04.01	Ventilador de traslado pediátrico-adulto.	3
47	México Poniente	HGSZMF17 LOS REYES, MICH	México Poniente	Ing. Anuar Vilmaris Wong	Ingeniero Biomédico Delegacional	anuar.vilmaris@imss.gob.mx	12190	531,941,0278,04.01	Ventilador de traslado pediátrico-adulto.	1
47	Michoacán	HGR1 CHARO, MORELIA, MICH	Michoacán	Ing. Ruy Bojorges Kuri	Coordinador de Ingeniería Biomédica Delegacional	ruy.bojorges@imss.gob.mx	12190	531,941,0278,04.01	Ventilador de traslado pediátrico-adulto.	2
47	Michoacán	HGSZMF17 LOS REYES, MICH	Michoacán	Ing. Ruy Bojorges Kuri	Coordinador de Ingeniería Biomédica Delegacional	ruy.bojorges@imss.gob.mx	12190	531,941,0278,04.01	Ventilador de traslado pediátrico-adulto.	1
47	Puebla	HG223 TEZUITLAN, PUE	Puebla	Ing. Ruy Bojorges Kuri	Coordinador de Ingeniería Biomédica Delegacional	ruy.bojorges@imss.gob.mx	12190	531,941,0278,04.01	Ventilador de traslado pediátrico-adulto.	1
47	Puebla	HG215 TEHUACAN, PUE	Puebla	Ing. Alberto Agustín Candia Vilalobos	Ingeniero Biomédico Delegacional	alberto.candia@imss.gob.mx	12190	531,941,0278,04.01	Ventilador de traslado pediátrico-adulto.	1
47	Puebla	HG215 TEHUACAN, PUE	Puebla	Ing. Alberto Agustín Candia Vilalobos	Ingeniero Biomédico Delegacional	alberto.candia@imss.gob.mx	12190	531,941,0278,04.01	Ventilador de traslado pediátrico-adulto.	2
47	San Luis Potosí	HGSZMF2 SAN LUIS POTOSI, SLP	San Luis Potosí	Ing. Linda Lizeth Trede Escobosa	Coordinadora Delegacional de Ingeniería Biomédica Delegacional	linda.ltrede@imss.gob.mx	12190	531,941,0278,04.01	Ventilador de traslado pediátrico-adulto.	2
47	Zacatecas	HG22 FRESNILLO, ZAC	Zacatecas	Ing. Fernando Carlo Enriquez Ortiz	Coordinador Biomédico Delegacional	fernando.enriquez@imss.gob.mx	12190	531,941,0278,04.01	Ventilador de traslado pediátrico-adulto.	1
48	Chiuhua	HGO15 CHIHUAHUA, CHH	Chiuhua	Ing. Miguel Martínez Cadena	Jefe de Servicios Administrativos	miguel.martinez@imss.gob.mx	12188	531,941,0048,01.01	Ventilador neonatal para cuidados intensivos	5
48	Hidalgo	HGSZMF1 PACHUCA, HGO	Hidalgo	Ing. Edgar Aarón Hernández Torres	Coordinador Biomédico Delegacional	edgar.hernandez@imss.gob.mx	12188	531,941,0048,01.01	Ventilador neonatal para cuidados intensivos	1



DIRECCIÓN DE ADMINISTRACIÓN
UNIDAD DE ADQUISICIONES E INFRAESTRUCTURA
COORDINACIÓN DE ADQUISICIÓN DE BIENES Y CONTRATACIÓN DE SERVICIOS
COORDINACIÓN TÉCNICA DE ADQUISICIÓN DE BIENES DE INVERSIÓN Y ACTIVOS
DIVISIÓN DE EQUIPO Y MOBILIARIO MÉDICO



MÉXICO
GOBIERNO DE LA REPÚBLICA

ANEXO N° 1.4
GUIA DE DISTRIBUCIÓN Y ADMINISTRADORES DE CONTRATO

Estado	Unidad	Unidad Técnica	Corresponsable	Administrador del Contrato	C-SEP	Correo Electrónico	PRE	CU	Descripción	Cantidad
48	Hosp. Gineco Obstetrcia, Jalisco	UMHAE H50-05-LA-1-US CAMO, Jalisco	Balsarero Domínguez No. 771 Col. Independencia Oriente C.P. 44100, Guadaluajara, Jalisco	Ing. Oscar Elazar González Cazares	Biomedica	oscar.gonzalez@imss.gob.mx	12188	531.941.0048.01.01	Verificador intensivos neonatal para cuidados	6
48	Oaxaca	H621-UMAA OAXACA, OAX	Cluz. Hierros de Chapultepec 821 Col. Centro C.P. 68000, Oaxaca de Juárez, Oaxaca de Juárez, Oaxaca	Ing. Ramón Alberto Moncada Saucedo	Ingeniero Biomédico	ramon.moncada@imss.gob.mx	12188	531.941.0048.01.01	Verificador intensivos neonatal para cuidados	1
48	Puebla	H6215 TEHUACAN, PUE	Paseo de Las Americas S/N y Av. Guadalupe Col. San Nicolás Teitizimilla, C.P. 75726, Tehuacán, Tehuacan, Puebla	Ing. Alberto Agustín Candia Villalobos	Ingeniero Biomédico Delegacional	alberto.candia@imss.gob.mx	12188	531.941.0048.01.01	Verificador intensivos neonatal para cuidados	2
48	Veracruz Norte	H6211 XALAPA, VERNTE	Lomas del Estadio Entre Sebastián Camacho y Calle Nicolás Bravo, Col. Centro C.P. 91000, Xalapa-Enríquez, Xalapa, Veracruz de Ignacio de la Llave	Ing. Simón García Quintero	Ingeniero Biomédico E2	simon.garcia@imss.gob.mx	12188	531.941.0048.01.01	Verificador intensivos neonatal para cuidados	2
48	Veracruz Norte	H62MP24 POZA RICA, VERNTE	Warranjo y Reforma S/N Col. Laredo C.P. 93260, Poza Rica de Hidalgo, Poza Rica de Hidalgo, Veracruz de Ignacio de la Llave	Ing. Simón García Quintero	Ingeniero Biomédico E2	simon.garcia@imss.gob.mx	12188	531.941.0048.01.01	Verificador intensivos neonatal para cuidados	1
48	Veracruz Norte	H62MP28 MARTINEZDELABORRE, VN	Av. Sociedad No. 817, Col. Solidaridad C.P. 93810, Martínez de La Torre, Martínez de La Torre, Veracruz de Ignacio de la Llave	Ing. Simón García Quintero	Ingeniero Biomédico E2	simon.garcia@imss.gob.mx	12188	531.941.0048.01.01	Verificador intensivos neonatal para cuidados	1
48	Zacatecas	H622 FRESNILLO, ZAC	Av. Hidalgo No. 414 Col. Centro C.P. 99150, Fresnillo, Fresnillo, Zacatecas	Ing. Fernando Carlo Enriquez Ortiz	Coordinador Biomédico Delegacional	fernando.enriquez@imss.gob.mx	12188	531.941.0048.01.01	Verificador intensivos neonatal para cuidados	1

1,772



ANEXOS
DIVISION DE CONTRATOS

Dirección: **Prestaciones Médicas**
Unidad de Atención Médica
Coordinación de Planeación
de Infraestructura Médica
División de Equipamiento Médico



DICE: DEBE DECIR:

34. CÉDULA DE DESCRIPCIÓN DEL ARTÍCULO:
Partida 35
ULTRASONOGRAFO BÁSICO
Clave SAI: 531.924.0031.03.01
Clave PREI: 000000000016416
Se modifica
2.4.4. Con capacidad de crecimiento de Doppler continuo con velocidad PRF de 40,000 Hz o mayor.

CÉDULA DE DESCRIPCIÓN DEL ARTÍCULO:
Partida 35
ULTRASONOGRAFO BÁSICO
Clave SAI: 531.924.0031.03.01
Clave PREI: 000000000016416
Se modifica
2.4.4. Doppler continuo con velocidad PRF de 40,000 Hz o mayor.

35. CÉDULA DE DESCRIPCIÓN DEL ARTÍCULO:
Partida 38
UNIDAD DE ANESTESIA DE ALTA ESPECIALIDAD
Clave SAI: 531.053.0356.05.01
Clave PREI: 000000000016313
2.2.1 Suministrar dos vaporizadores (Indicar marca y modelo):
2.2.1.1 Desflurano.
2.2.1.2 Isoflurano o sevoflurano (a elección de la Unidad)

CÉDULA DE DESCRIPCIÓN DEL ARTÍCULO:
Partida 38
UNIDAD DE ANESTESIA DE ALTA ESPECIALIDAD
Clave SAI: 531.053.0356.05.01
Clave PREI: 000000000016313
2.2.1 Suministrar dos vaporizadores (Indicar marca y modelo):
2.2.1.1 Desflurano.
2.2.1.2 Isoflurano o sevoflurano (a elección de la Unidad)

PARTIDA	DELEGACIÓN	UNIDAD MÉDICA	AGENTE ANESTÉSICO
38
38
38

36. CÉDULA DE DESCRIPCIÓN DEL ARTÍCULO:
Partida 39
UNIDAD DE ANESTESIA INTERMEDIA
Clave SAI: 531.053.0372.00.01
Clave PREI: 000000000017409

CÉDULA DE DESCRIPCIÓN DEL ARTÍCULO:
Partida 39
UNIDAD DE ANESTESIA INTERMEDIA
Clave SAI: 531.053.0372.00.01
Clave PREI: 000000000017409



ANEXOS
DIVISION DE CONTRATOS

Dirección Prestaciones Médicas
Unidad de Atención Médica
Coordinación de Planeación
de Infraestructura Médica
Comisión de Equipamiento Médico



DICE:

DEBE DECIR:

...
...
...
...
...

CEDULA DE DESCRIPCION DE ARTICULO

Partida 40
Clave PREI: 11795
Clave SAI: 531.328.0181.02.01
UNIDAD DE ELECTROCIURUGIA DE USO GENERAL

ESPECIFICACIONES Y REQUISITOS

3. Accesorios:
- 3.1.3 Pedal monopolar para corte y coagulación, (incluir marca y modelo y/o número de catálogo), a prueba de agua, antiexplosivo, (el cual debe garantizar la no entrada de agua arrojada a chorro desde cualquier ángulo o inmersión); con cable de conexión de 4 m como mínimo.
- 3.1.4 Con función de cambio a modo de control bipolar en el mismo pedal, o: Pedal bipolar. (Incluir marca y modelo y/o número de catálogo), a prueba de agua, antiexplosivo, el cual debe garantizar la no entrada de agua arrojada a chorro (desde cualquier ángulo o inmersión); con cable de conexión de 4 m como mínimo.

CEDULA DE DESCRIPCION DE ARTICULO

Partida 40
Clave PREI: 11795
Clave SAI: 531.328.0181.02.01
UNIDAD DE ELECTROCIURUGIA DE USO GENERAL

ESPECIFICACIONES Y REQUISITOS

3. Accesorios:
- 3.1.3 Pedal monopolar para corte y coagulación, (incluir marca y modelo y/o número de catálogo), a prueba de agua, antiexplosivo, (el cual debe garantizar la no entrada de agua arrojada a chorro desde cualquier ángulo o inmersión); con cable de conexión de 4 m como mínimo, y
- 3.1.4 Pedal bipolar. (Incluir marca y modelo y/o número de catálogo), a prueba de agua, antiexplosivo, el cual debe garantizar la no entrada de agua arrojada a chorro (desde cualquier ángulo o inmersión); con cable de conexión de 4 m como mínimo, o
- 3.1.5 Pedal doble para funcionamientos: monopolares (corte y coagulación) y bipolar (coagulación). (Incluir marca y modelo y/o número de catálogo), a prueba de agua, antiexplosivo, (el cual debe garantizar la no entrada de agua arrojada a chorro desde cualquier ángulo o inmersión); con cable de conexión de 4 m como mínimo.

CEDULA DE DESCRIPCION DEL ARTICULO:

Partida 42
UNIDAD RADIOLOGICA PORTÁTIL. EQUIPO DE RAYOS X MÓVIL.
Clave SAI: 531.341.2479.03.01

CEDULA DE DESCRIPCION DEL ARTICULO:

Partida 42
UNIDAD RADIOLOGICA PORTÁTIL. EQUIPO DE RAYOS X MÓVIL.

S

I

N

T

E

X

T

O





DEBE DECIR:

No.	DICE:	DEBE DECIR:
40	Unidad de electrocirugía de uso general.	90 Quirofano
42	Unidad radiológica portátil. Equipo de rayos x. móvil.	90 Imagen

ANEXO No. 1.4
GUÍA DE DISTRIBUCIÓN Y ADMINISTRADORES DE CONTRATO

Dice:	Partida	Delegación	Unidad Médica	Domicilio	Administrador de Contrato	Cargo	Correo Electrónico	PREI	SAI	Descripción	Cantidad
	7	UMA E HPEDIATRIA OBLACMNOC,JAL	UMA E HPEDIATRIA OBLACMNOC,JAL	Balsarto Dominguez No. 735 Col. Independencia Oriente C.P. 44100, Guadalaajara, Jalisco	Dra. Ana Ruth Hernández Cervantes	Director Médico	ana.hernandezce@imss.gob.mx	16364	531.632.0554.03.01	Central de monitoreo para multiples camas, ocho camas.	3
Debe decir:											
	7	UMA E HPEDIATRIA OBLACMNOC,JAL	UMA E HPEDIATRIA OBLACMNOC,JAL	Balsarto Dominguez No. 735 Col. Independencia Oriente C.P. 44100, Guadalaajara, Jalisco	Dra. Ana Ruth Hernández Cervantes	Director Médico	ana.hernandezce@imss.gob.mx	16364	531.632.0554.03.01	Central de monitoreo para multiples camas, ocho camas.	0

ANEXO 1.6
CRITERIOS DE "EVALUACIÓN DE CAPACIDAD DEL LICITANTE, EXPERIENCIA Y ESPECIALIDAD Y CUMPLIMIENTO DE CONTRATOS"

Criterios de Evaluación	Deberá asentar los bienes amparados en el Contrato y/o
INSTRUCTIVO DE LLENADO	

ANEXO 1.6
CRITERIOS DE "EVALUACIÓN DE CAPACIDAD DEL LICITANTE, EXPERIENCIA Y ESPECIALIDAD Y CUMPLIMIENTO DE CONTRATOS"

Criterios de Evaluación	Deberá asentar los bienes amparados en el Contrato y/o
INSTRUCTIVO DE LLENADO	

(9) Descripción del bien Deberá asentar los bienes amparados en el Contrato y/o

PRECISIONES TÉCNICAS A LA CONVOCATORIA
No. LA-019GYR040-E8-2017

[Handwritten signature]



ANEXO No. 1.7
Acta Administrativa Circunstanciada de Entrega, Recepción, Instalación, Puesta en Operación y Capacitación de Bienes de Inversión

Número consecutivo de acta: _____ año: _____
Hoja _____ de _____

En la Ciudad de _____, siendo las _____ horas del día: _____ del mes: _____ del año _____, en la Unidad Médica _____, en presencia de los servidores públicos del Instituto Mexicano del Seguro Social y el(los) representante(s) de la empresa _____, se levanta la presente acta a fin de hacer constar la RECEPCIÓN, INSTALACION, PUESTA EN OPERACIÓN Y CAPACITACION DEL (LOS) BIEN(ES) con las especificaciones que se detallan a continuación:

(NOTA IMPORTANTE: En caso de detectarse algún incumplimiento o circunstancia que impida la recepción a entera satisfacción del instituto, de acuerdo a lo establecido en el contrato que ampara la adquisición del bien, deberá procederse al levantamiento del Acta Circunstanciada de Rechazo de los bienes.)

Descripción general del(los) bien(es) recibidos:

Equipos							
Nombre	Marca	Modelo	Número serie	Cantidad	Clave SAI	Clave PREI	Servicio de ubicación final del equipo

Equipos Accesorios*					
Nombre	Marca	Modelo	Número serie	Cantidad	Servicio de ubicación final del equipo

*Son todos los equipos que acompañan al equipo principal para su funcionamiento. Ejemplo: Un tomógrafo se acompaña de una estación de trabajo, inyector de medio de contraste, impresora de placas, etc., siendo estos últimos equipos accesorios.

Proceso de adquisición:	Contrato Número:	Fincado a la empresa:	Domicilio de la empresa:	Teléfono de la empresa:	Correo electrónico de la empresa:

Se procedió a la verificación de los siguientes aspectos, de conformidad con el contrato de referencia:

A. Documentación recibida.

La documentación recibida por parte del proveedor corresponde íntegramente a lo siguiente:

ANEXOS
DIVISION DE CONTRATOS



- Original y copia del pedido o contrato, incluyendo la totalidad de sus anexos.
- Original y copia de la remisión de Pedido.
- Listado en el que se detallan las características del empaque, dimensiones, peso y contenido.
- Original de Carta de Garantía de los bienes en la que se indique el periodo de Garantía de los Bienes ofertados y se garantice la cobertura amplia contra vicios ocultos, defectos de fabricación o cualquier daño que presenten, por el periodo establecido en el contrato, señalando los centros de servicio o canje, la descripción de la capacidad de servicio local y regional, número de los técnicos y nivel de resolución (capacidad), su base de localización, el tiempo aproximado de respuesta para reparaciones de emergencia (dentro y fuera de horario regular), indicando el correo electrónico oficial de la empresa para la comunicación de solicitud de reparación.
- Original del Programa Calendarizado de Mantenimiento Preventivo y en su caso para aquellas ofertas, de Mantenimiento Mayor, en el que se incluya la descripción de las acciones a efectuar, debiendo incluir la relación de las piezas y/o partes a verificar y/o reemplazar, de acuerdo a lo establecido en el manual de servicio del fabricante de los bienes que le sean adjudicados.
- Para el caso de equipo médico de importación, copia simple cotejada del Pedimento de importación.
- Original y copias de constancia de la instalación, conforme a lo indicado en el Anexo No. 1.3 "Requisitos para Equipo Médico".
- Original y copias de constancia de la capacitación otorgada al personal, conforme a lo indicado en el Anexo No. 1.3 "Requisitos para Equipo Médico".

Observaciones: _____

Por lo que revisado lo anterior, se procedió a recibir el embarque y se verifican las condiciones de empaque y embalaje siguientes:

B. Condiciones de los empaques y embalaje verificadas:

- Que las condiciones físicas corresponden a la lista de empaque.
- Que los sellos de origen se encuentran íntegros y no se encuentran empaques rotos, mojados o daños por mal manejo.
- Que no presenta daños a simple vista.
- Que las condiciones físicas corresponden a la lista de empaque.
- La cantidad de pallets, tarimas y/o cajas y/o bultos
- No existe diferencia en peso, dimensiones y material de empaque.
- Que las condiciones físicas corresponden a la documentación presentada.
- Que los empaques no se encuentran mojado(s) y/o roto(s).
- Presenta buenas condiciones de manejo, verticalidad, fragilidad y humedad.
- La actividad se realiza de acuerdo a lo determinado por el fabricante.

Observaciones: _____

Una vez realizada la verificación anterior y encontrándose que el bien en buen estado se procedió a la instalación del bien entregado, bajo las siguientes especificaciones:

C. Apertura del embarque, instalación y verificación de(los) bien(es).



- Existe la debida correspondencia y concordancia entre lo adquirido y lo entregado en cuanto a la cantidad, marca(s) y modelo(s).
- La actividad se realiza de acuerdo a lo determinado por el fabricante.
- La instalación se realiza, de así corresponder, conforme lo especificado en la guía mecánica, que contiene los requerimientos eléctricos, mecánicos, hidráulicos, sanitarios, espacios físicos y en su caso, instalaciones especiales indicadas, así como de acuerdo a las condiciones del contrato, contemplando todas las acciones requeridas.
- Los C. _____ y C. _____, de forma conjunta con el representante facultado del proveedor, verifican todas y cada una de las características y especificaciones contenidas en el contrato, así como las descritas en la Descripción amplia y detallada de los bienes ofertados (incluyendo en su caso software, accesorios, hardware, etc.), considerando las modificaciones que deriven de la(s) Junta(s) de Aclaraciones y demás apartados del referido instrumento legal, contra las que cuentan físicamente los bienes entregados.
- Se procedió a la verificación del correcto funcionamiento y operación del bien instalado.
- En el caso de bienes que para su operación requieren de software, se comprobará que se encuentre configurado en idioma español, así como las etiquetas y dispositivos periféricos que se requieren para su ejecución.

Observaciones: _____

NOTA: en caso de no aplicar alguno de éstos procesos porque no se encuentran contemplados en el contrato respectivo, especificarlo claramente en este apartado.

En relación con los siguientes rubros a verificar, se hace constar lo siguiente:

Capacitación y entrega de información de operación y servicio.

La capacitación se lleva a cabo conforme a un plan previamente establecido a satisfacción del instituto, quedando el proveedor comprometido a desarrollar e impartir un segundo programa dentro del término de la vigencia de la garantía, a solicitud del instituto.

El resumen de los resultados del programa se presenta en el siguiente cuadro.


Personal operativo	No. de capacitados	Fecha	
		Inicio	Término
Medico			
Técnico			
Enfermería			
Servicios básicos			
Especializado en mantenimiento			
Otro			

Observaciones: _____

- El personal de la unidad médica de que se trate recibe la información de operación y servicio de los bienes recibidos, así como licenciamientos de software, aplicativos de configuración y claves de acceso del equipo para uso irrestricto del Instituto, debiendo corresponder por lo menos a lo que a continuación se describe:

ANEXOS

DIVISION DE CONTRATOS



895

- Dos juegos de manuales de operación del equipo principal y de sus equipos accesorios para cada Área usuaria de la unidad, preferentemente en idioma español.
- Un juego de manuales de operación del equipo principal y de sus equipos accesorios, preferentemente en formato digital y en idioma español, para el Área de conservación de la unidad.
- Un juego de manuales de servicio completo del equipo principal y de sus equipos accesorios, preferentemente en formato digital y en idioma español, para el Área de conservación de la unidad.
- Un juego de manuales de operación del equipo principal y de sus equipos, preferentemente en formato digital y en idioma español, para el Área de Ingeniería Biomédica de la unidad o delegacional.
- Un juego de manuales de servicio completo del equipo principal y de sus equipos, preferentemente en formato digital y en idioma español, para el Área de Ingeniería Biomédica de la unidad o delegacional.
- Un juego de software, aplicativos de configuración y claves de acceso del equipo principal y de sus equipos accesorios para el Área de conservación de la unidad, en idioma español.
- Un juego de software, aplicativos de configuración y claves de acceso del equipo principal y de sus equipos accesorios para el Área de Ingeniería Biomédica de la unidad o delegacional, en idioma español.

Dichos manuales se relacionan a continuación:

Título	Referencia	Anexos	Tipo	Idioma

NOTA: en caso de no aplicar alguno de éstos procesos porque no se encuentran contemplados en el contrato respectivo, especificarlo claramente en este apartado.

Se levanta la presente acta y se hace constar que el bien(es) descrito(s) queda(n) en poder del Instituto.

No habiendo otro asunto que hacer constar, se levanta la presente a las _____ horas del día de su inicio, firmando la presente al calce y al margen en original, por cuádruplicado, los que intervinieron en el presente evento y que se encuentran debidamente facultados para contraer las obligaciones que de éste se deriven, quedando un original en poder del Responsable del área usuaria del(os) bien(es) de la Unidad de Destino Final para el expediente respectivo y hace entrega de dos tantos originales al proveedor para el trámite de pago correspondiente, y el último juego original se procede a enviar al Administrador del Contrato y una copia simple al Área Contratante para su conocimiento y para los efectos legales y administrativos correspondientes, así como copia simple a la Coordinación Normativa de nivel central que en su caso, haya participado como área técnica de acuerdo al contrato de que se trate para su conocimiento.



FIRMANTES

896

Unidad Médica (Se deberá indicar la Unidad Médica destino de los bienes)	
Administrador del Contrato	Director o Administrador o Responsable Administrativo del Control de Bienes de la Unidad de Destino Final del(os) bien(es)
(Firma y matrícula)	(Antefirma)
Responsable del área usuaria del(os) bien(es)	Responsable del área de Conservación de la Unidad de Destino Final del(os) bien(es)
(Firma y matrícula)	(Antefirma)
Responsable de Ingeniería Biomédica (en caso de ser requerido)	Representante(s) Legal del Proveedor asignado y facultado para la entrega del(os) bien(es)
(Firma y matrícula)	(Firma)
(Antefirma)	(Antefirma)

NOTAS IMPORTANTES:

1. LA TOTALIDAD DE LAS HOJAS QUE CONFORMEN LA PRESENTE ACTA, DEBERÁN CONTENER LA ANTEFIRMA DE LOS SERVIDORES QUE SUSCRIBEN AL FINAL DE LA MISMA.
2. EN EL CASO DE QUE SE PRESENTE CAMBIO DE PERSONAL, EL RESPONSABLE DE FORMALIZAR EL ACTA SERÁ EL SERVIDOR PÚBLICO QUE LLEGUE A OCUPAR EL "CARGO INDICADO"
3. EL PRESENTE FORMATO CONTIENE LO MÍNIMO INDISPENSABLE QUE DEBE CONTENER EL ACTA CIRCUNSTANCIADA, EL CUAL ÚNICAMENTE TIENE CARÁCTER ORIENTATIVO MÁS NO LIMITATIVO, PARA LAS ÁREAS RESPONSABLES DE SU ELABORACIÓN.

ANEXOS
DIVISION DE CONTRATOS



“Acta Administrativa Circunstanciada de Entrega, Recepción, Instalación, Puesta en Operación y Capacitación de Bienes de Inversión”

Instructivo de llenado Acta Administrativa Circunstanciada de Entrega, Recepción, y Puesta en Operación de Bienes de Inversión.

En la Ciudad de _____, siendo las _____ horas del día: _____ del mes: _____ del año _____, en la Unidad Médica _____, en presencia de los servidores públicos del Instituto Mexicano del Seguro Social y el(los) representante(s) de la empresa _____, se levanta la presente acta a fin de hacer constar la RECEPCIÓN, INSTALACION, PUESTA EN OPERACIÓN Y CAPACITACION DEL(LOS) BIEN(ES) con las especificaciones que se detallan a continuación:

(NOTA IMPORTANTE: En caso de detectarse algún incumplimiento o circunstancia que impida la recepción a entera satisfacción del instituto, de acuerdo a lo establecido en el contrato que ampara la adquisición del bien, deberá procederse al levantamiento del Acta Circunstanciada de Rechazo de los bienes).

I. Descripción general del(los) bien(es) recibidos:

Equipo							
Nombre ¹	Marca	Modelo	Número serie	Cantidad	Clave SAI	Clave PREI	Servicio de ubicación final del equipo ²

Equipos Accesorio ³					
Nombre ⁴	Marca	Modelo	Número serie	Cantidad	Servicio de ubicación final del equipo


(*) Son todos los equipos que acompañan al equipo principal para su funcionamiento. Ejemplo: Un tomógrafo se acompaña de una estación de trabajo, inyector de medio de contraste, impresora de placas, etc., siendo estos últimos equipos accesorios.

Proceso de compra ⁵	Contrato ⁶	Referencia a la ⁷	Domicilio de la empresa ⁸	Teléfono de la empresa ⁹	Correo electrónico de la empresa ¹⁰

Se procedió a la verificación de los siguientes aspectos, de conformidad con el contrato de referencia:

A. Documentación recibida.

La documentación recibida por parte del proveedor corresponde íntegramente a lo siguiente:



893

- Original y copia del pedido o contrato, incluyendo la totalidad de sus anexos.
- Original y copia de la remisión de Pedido.
- Listado en el que se detallan las características del empaque, dimensiones, peso y contenido.
- Original de Carta de Garantía de los bienes en la que se indique el periodo de Garantía de los Bienes ofertados y se garantice la cobertura amplia contra vicios ocultos, defectos de fabricación o cualquier daño que presenten, por el periodo establecido en el contrato, señalando los centros de servicio o canje, la descripción de la capacidad de servicio local y regional, número de los técnicos y nivel de resolución (capacidad), su base de localización, el tiempo aproximado de respuesta para reparaciones de emergencia (dentro y fuera de horario regular), indicando el correo electrónico oficial de la empresa para la comunicación de solicitud de reparación.
- Original del Programa Calendarizado de Mantenimiento Preventivo y en su caso para aquellas ofertas, de Mantenimiento Mayor, en el que se incluya la descripción de las acciones a efectuar, debiendo incluir la relación de las piezas y/o partes a verificar y/o reemplazar, de acuerdo a lo establecido en el manual de servicio del fabricante de los bienes que le sean adjudicados.
- Para el caso de equipo médico de importación, copia simple cotejada del Pedimento de importación.
- Original y copias de constancia de la instalación, conforme a lo indicado en el Anexo No. 1.3 "Requisitos para Equipo Médico".
- Original y copias de constancia de la capacitación otorgada al personal, conforme a lo indicado en el Anexo No. 1.3 "Requisitos para Equipo Médico".

Observaciones: _____

Por lo que revisado lo anterior, se procedió a recibir el embarque y se verifican las condiciones de empaque y embalaje siguientes:

B. Condiciones de los empaques y embalaje verificadas:

- Que las condiciones físicas corresponden a la lista de empaque.
- Que los sellos de origen se encuentran íntegros y no se encuentran empaques rotos, mojados o dañados por mal manejo.
- Que no presenta daños a simple vista.
- Que las condiciones físicas corresponden a la lista de empaque.
- La cantidad de pallets, tarimas y/o cajas y/o bultos
- No existe diferencia en peso, dimensiones y material de empaque.
- Que las condiciones físicas corresponden a la documentación presentada.
- Que los empaques no se encuentran mojado(s) y/o roto(s).
- Presenta buenas condiciones de manejo, verticalidad, fragilidad y humedad.
- La actividad se realiza de acuerdo a lo determinado por el fabricante.

Observaciones: (11)

Una vez realizada la verificación anterior y encontrándose que el bien en buen estado se procedió a la instalación del bien entregado, bajo las siguientes especificaciones:

C. Apertura del embarque, instalación y verificación de(los) bien(es).

ANEXOS
DIVISION DE CONTRATOS



- Existe la debida correspondencia y concordancia entre lo adquirido y lo entregado en cuanto la cantidad, marca(s) y modelo(s).
- La actividad se realiza de acuerdo a lo determinado por el fabricante.
- La instalación se realiza conforme lo especificado en la guía mecánica, que contiene los requerimientos eléctricos, mecánicos, hidráulicos, sanitarios, espacios físicos y en su caso, instalaciones especiales indicadas, así como de acuerdo a las condiciones del contrato, contemplando todas las acciones requeridas.
- Los C. ¹²_____ y C. _____, de forma conjunta con el representante facultado del proveedor, verifican todas y cada una de las características y especificaciones contenidas en el contrato, descritas en la Descripción amplia y detallada de los bienes ofertados (incluyendo en su caso software, accesorios, hardware, etc.) , considerando las modificaciones que deriven de la(s) Junta(s) de Aclaraciones y demás apartados del referido instrumento legal, contra las que cuentan físicamente los bienes entregados.
- Se procedió a la verificación del correcto funcionamiento y operación del bien instalado.
- En el caso de bienes que para su operación requieren de software, se comprobará que se encuentre configurado en idioma español, así como las etiquetas y dispositivos periféricos que se requieren para su ejecución.

Observaciones: ¹¹_____

NOTA: en caso de no aplicar alguno de estos procesos porque no se encuentran contemplados en el contrato respectivo, especificarlo claramente en este apartado.

En relación con los siguientes rubros a verificar, se hace constar lo siguiente:

D. Capacitación y entrega de información de operación y servicio.


- La capacitación se lleva a cabo conforme a un plan previamente establecido a satisfacción del instituto, quedando el proveedor comprometido a desarrollar e impartir un segundo programa dentro del término de la vigencia de la garantía, a solicitud del instituto.

El resumen de los resultados del programa se presenta en el siguiente cuadro.

Personal operativo	No. de capacitados	Fecha	
		Inicio	Fin
¹³ _____	¹⁴ _____		¹⁵ _____
Médico			
Técnico			
Enfermería			
Servicios básicos			
Especializado en mantenimiento			
Otro			

Observaciones: ¹¹_____

- El personal de la unidad médica de que se trate recibe la información de operación y servicio de los bienes recibidos, así como licenciamientos de software, aplicativos de configuración y claves



de acceso del equipo para uso irrestricto del Instituto, debiendo corresponder por lo menos a lo que a continuación se describe:

- Dos juegos de manuales de operación del equipo principal y de sus equipos accesorios para cada Área usuaria de la unidad, preferentemente en idioma español.
- Un juego de manuales de operación del equipo principal y de sus equipos accesorios, preferentemente en formato digital y en idioma español, para el Área de conservación de la unidad.
- Un juego de manuales de servicio completo del equipo principal y de sus equipos accesorios, preferentemente en formato digital y en idioma español, para el Área de conservación de la unidad.
- Un juego de manuales de operación del equipo principal y de sus equipos, preferentemente en formato digital y en idioma español, para el Área de Ingeniería Biomédica de la unidad o delegacional.
- Un juego de manuales de servicio completo del equipo principal y de sus equipos, preferentemente en formato digital y en idioma español, para el Área de Ingeniería Biomédica de la unidad o delegacional.
- Un juego de software, aplicativos de configuración y claves de acceso del equipo principal y de sus equipos accesorios para el Área de conservación de la unidad, en idioma español.
- Un juego de software, aplicativos de configuración y claves de acceso del equipo principal y de sus equipos accesorios para el Área de Ingeniería Biomédica de la unidad o delegacional, en idioma español.

Dichos manuales se relacionan a continuación:


Título 16	Referencia 17	Anexo 18	Tipo 19	Idioma 20

NOTA: en caso de no aplicar alguno de estos procesos porque no se encuentran contemplados en el contrato respectivo, especificarlo claramente en este apartado.

Se levanta la presente acta y se hace constar que el bien(es) descrito(s) queda(n) en poder del Instituto.

No habiendo otro asunto que hacer constar, se levanta la presente a las _____ horas del día de su inicio, firmando la presente al calce y al margen en original, por cuadruplicado, los que intervinieron en el presente evento y que se encuentran debidamente facultados para contraer las obligaciones que de éste se deriven, quedando un original en poder del Responsable del área usuaria del(os) bien(es) de la Unidad de Destino Final para el expediente respectivo y hace entrega de dos tantos originales al proveedor para el trámite de pago correspondiente, y el último juego original se procede a enviar al Administrador del Contrato y una copia simple al Área Contratante para su conocimiento y para los efectos legales y administrativos correspondientes, así como copia simple a la Coordinación Normativa de nivel central que en su caso, haya participado como área técnica de acuerdo al contrato de que se trate para su conocimiento.

ANEXOS
DIVISION DE CONTRATOS



FIRMANTES

Unidad Médica		(Se deberá indicar la Unidad Médica destino de los bienes)	
Administrador del Contrato		Director o Administrador o Responsable Administrativo del Control de Bienes de la Unidad de Destino Final del(os) bien(es)	
(Firma y matrícula)	(Antefirma)	(Firma y matrícula)	(Antefirma)

Responsable del área usuaria del(os) bien(es)		Responsable del área de Conservación de la Unidad de Destino Final del(os) bien(es)	
(Firma y matrícula)	(Antefirma)	(Firma y matrícula)	(Antefirma)
Responsable de Ingeniería Biomédica (en caso de ser requerido)		Representante(s) Legal del Proveedor asignado y facultado para la entrega del(os) bien(es)	
(Firma y matrícula)	(Antefirma)	(Firma)	(Antefirma)

NOTAS IMPORTANTES:

1. LA TOTALIDAD DE LAS HOJAS QUE CONFORMEN LA PRESENTE ACTA, DEBERÁN CONTENER LA ANTEFIRMA DE LOS SERVIDORES QUE SUSCRIBEN AL FINAL DE LA MISMA.
2. EN EL CASO DE QUE SE PRESENTE CAMBIO DE PERSONAL, EL RESPONSABLE DE FORMALIZAR EL ACTA SERÁ EL SERVIDOR PÚBLICO QUE LLEGUE A OCUPAR EL "CARGO INDICADO"
3. EL PRESENTE FORMATO CONTIENE LO MÍNIMO INDISPENSABLE QUE DEBE CONTENER EL ACTA CIRCUNSTANCIADA, EL CUAL ÚNICAMENTE TIENE CARÁCTER ORIENTATIVO MÁS NO LIMITATIVO, PARA LAS ÁREAS RESPONSABLES DE SU ELABORACIÓN.



No.	Dato	Anotar
1	Nombre	Nombre completo del equipo principal
2	Servicio de ubicación final del equipo	Anotar el área específica dentro de la unidad donde será ubicado el bien
3	Equipos accesorios	Son todos los equipos acompañan al equipo principal para su funcionamiento Ejemplo: Un tomógrafo se acompaña de una estación de trabajo, inyector de medio de contraste, impresora de placas, etc., siendo estos últimos equipos accesorios
4	Nombre	Nombre de todos los equipos accesorios
5	Proceso de adquisición	Número de licitación o adjudicación
6	Contrato Número	Número de contrato que ampara la adquisición del bien recibido
7	Fincado a la empresa	Nombre completo de la empresa adjudicada
8	Domicilio de la empresa	Dirección oficial completa de la empresa adjudicada
9	Teléfono de la empresa	Número telefónico oficial de la empresa
10	Correo electrónico de la empresa	Correo electrónico oficial de la empresa
11	Observaciones	Consignar cualquier situación que por obligación de los responsables deba reportarse
12	Los C. _____ y C. _____	Nombre(s) de él(los) responsable(s) de verificar el bien en el presente acto de entrega recepción
13	Personal operativo	Se refiere a la categoría del personal que tomó la capacitación
14	No. de capacitados	Número de personas que tomaron de principio a fin la capacitación del manejo del equipo, de acuerdo a su categoría y profesigráfico
15	Fecha	Fecha de inicio y término de capacitación, según sea el caso de cada categoría
16	Título	Nombre del manual, el cual generalmente coincide con el nombre del equipo para el cual fue diseñado
17	Referencia	Número que otorga el fabricante al manual
18	Anexos	Número de anexos (en caso de que el manual cuente con ellos)
19	Tipo	Especificar a quien va dirigido el manual, por ejemplo: usuario, área médica o administrativa, servicio, mantenimiento, lista de partes, diagramas, etc.
20	Idioma	Especificar el(los) idiomas del manual, por ejemplo: español, inglés y francés, etc.
21	Responsable de Ingeniería Biomédica (en caso de ser requerido)	Se convocará al Responsable de Ingeniería Biomédica en caso de requerir asesoría técnica especializada

ANEXOS
DIVISION DE CONTRATOS



ANEXO No. 1.8

Acta Administrativa Circunstanciada de Rechazo de Bienes de Inversión

En la Ciudad de _____, siendo las _____ horas del día: _____ del mes: _____ del año _____, en el domicilio de _____ se levanta la presente Acta para hacer constar la RECEPCIÓN DEL(LOS) BIEN(ES) con las siguientes especificaciones:

Equipo						
Nombre	Marca	Modelo	Número serie	Cantidad	Clave SAI	Clave PREI

De cual se cuenta con la siguiente información adicional:

Unidad Destino	Delegación
Nombre de la empresa	
Dirección de la empresa	
Teléfono	Correo electrónico de la empresa
Procedimiento de adquisición No.	Contrato No.

El motivo del rechazo obedece a las siguientes razones que a continuación se exponen:

Se levanta la presente acta y se hace constar que el(los) bien(s) descrito(s) fue(ron) regresado(s) íntegramente al proveedor.

Se establece el compromiso por parte del proveedor para la nueva fecha de entrega del(os) bien(es) el día _____ del mes de _____ del año _____, siempre y cuando la nueva fecha se encuentre dentro del plazo establecido en la cláusula correspondiente para la entrega recepción del bien.

No habiendo otro asunto que hacer constar, se levanta la presente a las _____ horas del día de su inicio, firmando la presente al calce y al margen en original, los que intervinieron en el presente evento y que se encuentran debidamente facultados para contraer las obligaciones que de éste se deriven, quedando el original en poder del Administrador para contraer las obligaciones que de éste se deriven, quedando el original en poder del Administrador de la Unidad de Destino Final del(os) bien(es) para el expediente respectivo y hace entrega de una copia al proveedor, y se procede a enviar otra copia al Administrador del Contrato, al Área Adquirente para su conocimiento y para los efectos legales y administrativos correspondientes, así como a la Coordinación Normativa de nivel central que en su caso, haya participado como área técnica de acuerdo al contrato de que se trate para su conocimiento.



FIRMANTES

904

Unidad Médica		(Se deberá indicar la Unidad Médica destino de los bienes)			
Administrador del Contrato			Director o Administrador o Responsable Administrativo del Control de Bienes de la Unidad de Destino Final del(os) bien(es)		
(Firma y matrícula)		(Antefirma)	(Firma y matrícula)		(Antefirma)
Responsable del área usuaria del(os) bien(es)			Responsable del área de Conservación de la Unidad de Destino Final del(os) bien(es)		
(Firma y matrícula)		(Antefirma)	(Firma y matrícula)		(Antefirma)
Responsable de Ingeniería Biomédica (en caso de ser requerido)			Representante(s) Legal del Proveedor asignado y facultado para la entrega del(os) bien(es)		
(Firma y matrícula)		(Antefirma)	(Firma)		(Antefirma)

NOTAS IMPORTANTES:

- LA TOTALIDAD DE LAS HOJAS QUE CONFORMEN LA PRESENTE ACTA, DEBERÁN CONTENER LA ANTEFIRMA DE LOS SERVIDORES QUE SUSCRIBEN AL FINAL DE LA MISMA.
- EN EL CASO DE QUE SE PRESENTE CAMBIO DE PERSONAL, EL RESPONSABLE DE FORMALIZAR EL ACTA SERÁ EL SERVIDOR PÚBLICO QUE LLEGUE A OCUPAR EL "CARGO INDICADO"
- EL PRESENTE FORMATO CONTIENE LO MÍNIMO INDISPENSABLE QUE DEBE CONTENER EL ACTA CIRCUNSTANCIADA, EL CUAL ÚNICAMENTE TIENE CARÁCTER ORIENTATIVO MÁS NO LIMITATIVO, PARA LAS ÁREAS RESPONSABLES DE SU ELABORACIÓN.
- SE DEBERÁ DAR AVISO AL ADMINISTRADOR DE CONTRATO, ANEXANDO UNA COPIA SIMPLE DEL ACTA.

ANEXOS
DIVISION DE CONTRATOS



905

Acta Administrativa Circunstanciada de Rechazo de Bienes de Inversión

Instructivo de llenado Acta Administrativa Circunstanciada de Rechazo de Bienes de Inversión.

En la Ciudad de _____, siendo las _____ horas del día: _____ del mes: _____ del año _____, en el domicilio de _____ se levanta la presente Acta para hacer constar la RECEPCIÓN DEL(LOS) BIEN(ES) con las siguientes especificaciones:

Equipo						
Nombre (1)	Marcas (4)	Modelos (5)	Número serie (6)	Cantidad (7)	Clave SAI	Clave PREI


De cual se cuenta con la siguiente información adicional:

Unidad o UMAE destino (2)	Delegación (3)
Nombre de la empresa (8)	
Dirección de la empresa (9)	
Teléfono de la empresa (10)	Correo electrónico de la empresa (11)
Procedimiento de adquisición No. (12)	Contrato No. (13)

El motivo del rechazo obedece a las siguientes razones que a continuación se exponen:

Se levanta la presente acta y se hace constar que el(los) bien(s) descrito(s) fue(ron) regresado(s) íntegramente al proveedor.

Se establece el compromiso por parte del proveedor para la nueva fecha de entrega del(os) bien(es) el día _____ del mes de _____ del año _____, siempre y cuando la nueva fecha se encuentre dentro del plazo establecido en la cláusula correspondiente para la entrega recepción del bien.
 No habiendo otro asunto que hacer constar, siendo las _____ horas del día de su inicio, firmando la presente al calce y al margen en original, los que intervinieron en el presente evento y que se encuentran debidamente facultados para contraer las obligaciones que de éste se deriven, quedando el original en



906

poder del Administrador de la Unidad de Destino Final del(os) bien(es) para el expediente respectivo y hace entrega de una copia al proveedor, y se procede a enviar otra copia al Administrador del Contrato, al Área Adquirente para su conocimiento y para los efectos legales y administrativos correspondientes, así como a la Coordinación Normativa de nivel central que en su caso, haya participado como área técnica de acuerdo al contrato de que se trate para su conocimiento.


FIRMANTES

Unidad Médica (Se deberá indicar la Unidad Médica destino de los bienes)	
Administrador del Contrato	Director o Administrador o Responsable Administrativo del Control de Bienes de la Unidad de Destino Final del(os) bien(es)
(Firma y matrícula)	(Antefirma)
Responsable del área usuaria del(os) bien(es)	Responsable del área de Conservación de la Unidad de Destino Final del(os) bien(es)
(Firma y matrícula)	(Antefirma)
Responsable de Ingeniería Biomédica (en caso de ser requerido)	Representante(s) Legal del Proveedor asignado y facultado para la entrega del(os) bien(es)
(Firma y matrícula)	(Antefirma)
(Firma)	(Antefirma)

NOTAS IMPORTANTES:

1. LA TOTALIDAD DE LAS HOJAS QUE CONFORMEN LA PRESENTE ACTA, DEBERÁN CONTENER LA ANTEFIRMA DE LOS SERVIDORES QUE SUSCRIBEN AL FINAL DE LA MISMA.
2. EN EL CASO DE QUE SE PRESENTE CAMBIO DE PERSONAL, EL RESPONSABLE DE FORMALIZAR EL ACTA SERÁ EL SERVIDOR PÚBLICO QUE LLEGUE A OCUPAR EL "CARGO INDICADO"
3. EL PRESENTE FORMATO CONTIENE LO MÍNIMO INDISPENSABLE QUE DEBE CONTENER EL ACTA CIRCUNSTANCIADA, EL CUAL ÚNICAMENTE TIENE CARÁCTER ORIENTATIVO MÁS NO LIMITATIVO, PARA LAS ÁREAS RESPONSABLES DE SU ELABORACIÓN.
4. SE DEBERÁ DAR AVISO AL ADMINISTRADOR DE CONTRATO, ANEXANDO UNA COPIA SIMPLE DEL ACTA.

ANEXOS
DIVISION DE CONTRATOS



907

No.	Dato	Anotar
1	Nombre	Nombre completo de equipo que se rechaza en este acto.
2	Unidad o UMAE Destino	Nombre de la Unidad Médica delegacional o la Unidad Médica de Alta Especialidad en que se elabora el acta.
3	Delegación	Delegación a la que pertenece la Unidad Médica.
4	Marca	Marca del equipo
5	Modelo	Modelo del equipo
6	No. de Serie	Número de serie del equipo
7	Cantidad	Número de equipos que en el acto se entregan.
8	Nombre de la empresa	Nombre completo de la empresa adjudicada.
9	Dirección de la empresa	Dirección de la empresa con código postal.
10	Teléfono de la empresa	Teléfono fijo de la empresa.
11	Correo electrónico de la empresa	Correo electrónico oficial de la empresa.
12	Procedimiento de adquisición	Número de licitación o adjudicación.
13	Contrato no.	Número contrato que contempla la adquisición del bien recibido.
14	Responsable de Ingeniería Biomédica (en caso de ser requerido)	Se convocará al Responsable de Ingeniería Biomédica en caso de requerir asesoría técnica especializada

COPIA



INSTITUTO MEXICANO DEL SEGURO SOCIAL
DIRECCIÓN DE ADMINISTRACIÓN
UNIDAD DE ADQUISICIONES E INFRAESTRUCTURA
COORDINACIÓN DE ADQUISICIÓN DE BIENES Y
CONTRATACIÓN DE SERVICIOS
COORDINACIÓN TÉCNICA DE PLANEACIÓN Y CONTRATOS

Contrato Número
17BI0460

ANEXO 4 (CUATRO)

"GARANTÍA DE LOS BIENES Y PROPUESTA ECONÓMICA"

ANEXOS
DIVISION DE CONTRATOS

EL PRESENTE ANEXO CONSTA DE 6 HOJAS INCLUYENDO ESTA CARÁTULA

DIVISIÓN DE CONTRATOS
NIVEL CENTRAL

SIN TEXTO



Remsa

Vanguardia, experiencia y servicio en equipo de radiología y diagnóstico

Radiología y Electrónica de México, S.A. de C.V.
 Calzada de Tlalpan 4892, Tlalpan 14000, México D.F.
 Tels. (55) 5513 9959, (55) 5513 2705, (55) 5655 1485.
 Lada sin costo: 01 (800) 647 3672.
 www.remsamexico.com

ANEXO No. 1.6
Criterios de Evaluación Técnico Administrativa

LICITACIÓN:	LA-019GYR040-E8-2017	FECHA:	06 SEPTIEMBRE DEL 2017
NOMBRE O RAZÓN SOCIAL DEL LICITANTE	RADIOLOGIA Y ELECTRONICA DE MEXICO S.A. DE C.V.		
DOMICILIO	CALZADA DE TLALPAN 4892 COL. TLALPAN DEL TLALPAN. MEXICO D.F. C.P. 14000		
R.F.C.	REM8810176J7		
TELÉFONO Y FAX	55139959/55132705		
CORREO ELECTRONICO	fernandez@remsamexico.com; ventas@remsamexico.com.		

No.	Descripción de los ítems	Cantidad a entregar	Unidad de medida	Exigencias y Especificaciones	Comentarios	Valor unitario
1	Declaración fiscal 2016 y Declaración Fiscal provisional Julio 2017	2 Sucursales y 1 centro de servicio	No aplica	No aplica	356	19,42
2				PARTIDA 19: 48 Meses de garantía. Partida 34, 35, 36, 37, 42: 36 Meses de garantía	Equipo de Mastografía Marca IMS	19,42
3					Mastógrafo Digital de Campo Completo	19,42
4					Mastógrafo Digital de Campo Completo	19,42
5					Mastógrafo Digital de Campo Completo	19,42

ANEXOS
DIVISION DE CONTRATOS



Remsa

Vanguardia, experiencia y servicio en
equipo de radiología y diagnóstico

Radiología y Electrónica de México, S.A. de C.V.
Calzada de Tlalpan 4892, Tlalpan 14000, México D.F.
Tels. (55) 5513 9858, (55) 5513 2705, (55) 5655 1485.
Lada sin costo: 01 (800) 847 3672.
www.remsaenmexico.com

6	D16ED11	2016	Mastografía digital de Campo Completo con estereotaxia, unidad radiológica para Ultrasonógrafo Intermedio con transductor lineal	Acta administrativa circunstanciada y Remisión	19, 34, 35, 36, 37
7	R065-16	2016	Ultrasonido marca Esaote. Mastógrafo Marca: IMS Mastógrafo Digital de Campo Completo Mastógrafo Análogo	Factura	19, 34, 35, 36, 37
8	11 EQ	2014	Contrato de compra venta con Soluciones especializadas en Salud	Orden de entrega No. 626	19, 42
9		2013	Mastografía Analógica	Factura	19, 42
10	Contrato compra venta con Jose Rey Rodas SRFMSG 042/2012	2011	Equipo de ultrasonido portátil	Orden de trabajo	34, 35, 36, 37
11	SSEP-6/2013	2012	Ultrasonógrafo de alta resolución Unidad portátil para ultrasonografía	Orden de entrega No. 266	34, 35, 36, 37
12	016/2014	2013	Ultrasonido obstétrico	Remisión de entrega	34, 35, 36, 37
13	15B10508	2014	Ultrasonido Gineco-Obstétrico de segundo nivel	Orden y remisión de entrega	34, 35, 36, 37
14	IEC-DRM-024-12	2015	Ultrasonido digital doppler color	Acta administrativa circunstanciada y Remisión	34, 35, 36, 37
15	CGADM/CC-1245/2013	2012	Ultrasonido digital doppler color	Escrito de liberación de fianza	34, 35, 36, 37
16	SSEP-LPN-012/2013	2013	Ultrasonido digital doppler color Unidad Portátil para ultrasonografía Doppler Color	Escrito de liberación de fianzas	34, 35, 36, 37
17		2013		Factura y acta entrega recepción	34, 35, 36, 37



Remsa

Vanguardia, experiencia y servicio en equipo de radiología y diagnóstico

Radiología y Electrónica de México, S.A. de C.V.
 Calzada de Tlalpan 4892, Tlalpan 14000, México D.F.
 Tels. (55) 5513 9959, (55) 5513 2705, (55) 5655 1485.
 Lada sin costo: 01 (800) 847 3672.
 www.remsamexico.com

ANEXO No. 1.6
Criterios de Evaluación Técnico Administrativa

LICITACIÓN:		LA-019GYR040-E8-2017		FECHA:		06 SEPTIEMBRE DEL 2017	
NOMBRE O RAZÓN SOCIAL DEL LICITANTE		RADIOLOGIA Y ELECTRONICA DE MEXICO S.A. DE C.V.		R.F.C.		REM8810176J7	
DOMICILIO		CALZADA DE Tlalpan 4892 COL. Tlalpan del Tlalpan. México D.F. C.P. 14000		TELÉFONO Y FAX		55139959/55132705	
CORREO ELECTRÓNICO		fernandez@remsamexico.com; ventas@remsamexico.com.					

	(1) Experiencia y Profesionalidad	(2) Experiencia y Profesionalidad	(3) Experiencia y Profesionalidad	(4) Experiencia y Profesionalidad	(5) Experiencia y Profesionalidad	(6) Experiencia y Profesionalidad	(7) Experiencia y Profesionalidad	(8) Experiencia y Profesionalidad	(9) Experiencia y Profesionalidad	(10) Experiencia y Profesionalidad	(11) Experiencia y Profesionalidad	(12) Experiencia y Profesionalidad	(13) Experiencia y Profesionalidad	(14) Experiencia y Profesionalidad	(15) Experiencia y Profesionalidad	(16) Experiencia y Profesionalidad	(17) Experiencia y Profesionalidad	(18) Experiencia y Profesionalidad	(19) Experiencia y Profesionalidad	(20) Experiencia y Profesionalidad	(21) Experiencia y Profesionalidad	(22) Experiencia y Profesionalidad	(23) Experiencia y Profesionalidad	(24) Experiencia y Profesionalidad	(25) Experiencia y Profesionalidad	(26) Experiencia y Profesionalidad	(27) Experiencia y Profesionalidad	(28) Experiencia y Profesionalidad	(29) Experiencia y Profesionalidad	(30) Experiencia y Profesionalidad	(31) Experiencia y Profesionalidad	(32) Experiencia y Profesionalidad	(33) Experiencia y Profesionalidad	(34) Experiencia y Profesionalidad	(35) Experiencia y Profesionalidad	(36) Experiencia y Profesionalidad	(37) Experiencia y Profesionalidad	(38) Experiencia y Profesionalidad	(39) Experiencia y Profesionalidad	(40) Experiencia y Profesionalidad	(41) Experiencia y Profesionalidad	(42) Experiencia y Profesionalidad	(43) Experiencia y Profesionalidad	(44) Experiencia y Profesionalidad	(45) Experiencia y Profesionalidad	(46) Experiencia y Profesionalidad	(47) Experiencia y Profesionalidad	(48) Experiencia y Profesionalidad	(49) Experiencia y Profesionalidad	(50) Experiencia y Profesionalidad	(51) Experiencia y Profesionalidad	(52) Experiencia y Profesionalidad	(53) Experiencia y Profesionalidad	(54) Experiencia y Profesionalidad	(55) Experiencia y Profesionalidad	(56) Experiencia y Profesionalidad	(57) Experiencia y Profesionalidad	(58) Experiencia y Profesionalidad	(59) Experiencia y Profesionalidad	(60) Experiencia y Profesionalidad	(61) Experiencia y Profesionalidad	(62) Experiencia y Profesionalidad	(63) Experiencia y Profesionalidad	(64) Experiencia y Profesionalidad	(65) Experiencia y Profesionalidad	(66) Experiencia y Profesionalidad	(67) Experiencia y Profesionalidad	(68) Experiencia y Profesionalidad	(69) Experiencia y Profesionalidad	(70) Experiencia y Profesionalidad	(71) Experiencia y Profesionalidad	(72) Experiencia y Profesionalidad	(73) Experiencia y Profesionalidad	(74) Experiencia y Profesionalidad	(75) Experiencia y Profesionalidad	(76) Experiencia y Profesionalidad	(77) Experiencia y Profesionalidad	(78) Experiencia y Profesionalidad	(79) Experiencia y Profesionalidad	(80) Experiencia y Profesionalidad	(81) Experiencia y Profesionalidad	(82) Experiencia y Profesionalidad	(83) Experiencia y Profesionalidad	(84) Experiencia y Profesionalidad	(85) Experiencia y Profesionalidad	(86) Experiencia y Profesionalidad	(87) Experiencia y Profesionalidad	(88) Experiencia y Profesionalidad	(89) Experiencia y Profesionalidad	(90) Experiencia y Profesionalidad	(91) Experiencia y Profesionalidad	(92) Experiencia y Profesionalidad	(93) Experiencia y Profesionalidad	(94) Experiencia y Profesionalidad	(95) Experiencia y Profesionalidad	(96) Experiencia y Profesionalidad	(97) Experiencia y Profesionalidad	(98) Experiencia y Profesionalidad	(99) Experiencia y Profesionalidad	(100) Experiencia y Profesionalidad
1	Declaración fiscal 2016 y Declaración Fiscal provisional Julio 2017	2 Sucursales y 1 centro de servicio	No aplica	No aplica	No aplica	PARTIDA 19: 48 Meses de garantía. Partida 34, 35, 36, 37, 42. 36 Meses de garantía	356	2011	Equipo de Mastografía Marca IMS	Liberación de Fianza	19,42																																																																																									
2						12B10178	2012	Mastógrafo Digital de Campo Completo	Acta Administrativa y Remisión del pedido	19,42																																																																																										
3						15B10668	2015	Mastógrafo Digital de Campo Completo	Acta Administrativa y Remisión del pedido	19,42																																																																																										
4						4200032494	2010	Mastógrafo Digital	Orden de entrega 007	19,42																																																																																										
5						Contrato de compra venta a FUCAM	2010	Mastógrafo Digital de Campo Completo	Orden de entrega	19,42																																																																																										

ANEXOS
DIVISION DE CONTRATOS



Remsa

Vanguardia, experiencia y servicio en
equipo de radiología y diagnóstico

Radiología y Electrónica de México, S.A. de C.V.
Calzada de Tlalpan 4892, Tlalpan 14000, México D.F.
Tels. (55) 5513 9959, (55) 5513 2705, (55) 5655 1485.
Lada sin costo: 01 (800) 847 3672.
www.remsexmexico.com

6	D16E011	2016	Mastografía digital de Campo Completo con estereotaxia, unidad radiológica para Ultrasonógrafo Intermedio con transductor lineal	Acta administrativa circunstanciada y Remisión	19, 34, 35, 36, 37
7	R065-16	2016	Ultrasonido marca Esaote. Mastógrafo Marca: IMS	Factura	19, 34, 35, 36, 37
8	11 EQ	2014	Mastógrafo Digital de Campo Completo Mastógrafo Análogo	Orden de entrega No. 626	19, 42
9	Contrato de compra venta con Soluciones especializadas en Salud	2013	Mastografía Analógica	Factura	19, 42
10	Contrato compra venta con Jose Rey Rodas SRFMSG 042/2012	2011	Equipo de ultrasonido portátil	Orden de trabajo	34, 35, 36, 37
11	SSEP-6/2013	2012	Ultrasonógrafo de alta resolución	Orden de entrega No. 266	34, 35, 36, 37
12	016/2014	2013	Unidad portátil para ultrasonografía	Remisión de entrega	34, 35, 36, 37
13	15B10508	2014	Ultrasonido obstétrico	Orden y remisión de entrega	34, 35, 36, 37
14	IEC-DRM-024-12	2015	Ultrasonido Gineco-Obstétrico de segundo nivel	Acta administrativa circunstanciada y Remisión	34, 35, 36, 37
15	CGADM/CC-1245/2013	2012	Unidad de ultrasonido digital doppler color	Escrito de liberación de fianza	34, 35, 36, 37
16	SSEP-LPN-012/2013	2013	Ultrasonido digital doppler color	Escrito de liberación de fianzas	34, 35, 36, 37
17	SSEP-LPN-012/2013	2013	Unidad Portátil para ultrasonografía Doppler Color	Factura y acta entrega recepción	34, 35, 36, 37



Remsa

Vanguardia, experiencia y servicio en equipo de radiología y diagnóstico

Radiología y Electrónica de México, S.A. de C.V.
Calzada de Tlalpan 4892, Tlalpan 14600, México D.F.
Tels. (55) 5513 9858, (55) 5513 2705, (55) 5655 1485.
Lada sin costo: 01 (800) 847 3672.
www.remsamexico.com

18					12B10243	2012	Ultrascógrafa Básico Unidad Radiológica Portátil (Equipo Digital) Unidad Radiográfica de 500 mA	Acta administrativa circunstanciada y Remisión	34, 35, 36, 37, 42
19					R004-16	2016	Ultrasonido MyLabSeven y Ultrasonido MyLab20	Factura	34, 35, 36, 37
20					16B10103	2016	Ultrascógrafa básico	Acta administrativa circunstanciada y Remisión	34, 35, 36, 37
21					Contrato de compra venta con Doctor Fernando Guisa Hohstein	2010	Mastografía Digital de Campo Completo	Remisión de entrega	19, 42
22					Contrato de compra-venta con Laboratorios MSM	2011	Mastógrafa Analógica Mesa de Rayos X de 400 mA	Factura	19, 42
23					11B1065	2011	Mastografía Digital de Campo Completo	Acta administrativa circunstanciada y Remisión	19, 42
24					077/2012	2012	Equipo de Rayos X móvil Equipo de mastografía digital	Remisión	19, 42
25					ISESALUD-ADQ-EQPO-MED-245/13	2013	Equipo rotable de Rayos X Digital, Ultrasonido	Remisión de entrega	19, 34, 35, 36, 37, 42
26					Contrato de compra venta a AARSON Productos Hospitalarios	2014	Unidad radiográfica Móvil Digital Mastografía digital de campo Completo Equipo de Rayos X de 500 mA	Remisión de entrega	19,42

ANEXOS DIVISION DE CONTRATOS



Remsa

Vanguardia, experiencia y servicio en
equipo de radiología y diagnóstico

Radiología y Electrónica de México, S.A. de C.V.
Calzada de Tlalpan 4892, Tlalpan 14000, México D.F.
Tels. (55) 5513 9959, (55) 5513 2705, (55) 5655 1485.
Lada sin costo: 01 (800) 847 3672.
www.remсамexico.com

27				4500015750/2014	2014	Unidad radiológica y Fluoroscópica Digital con Telemando	Remisión de entrega y Factura	19, 42
28				CCV/R001-15	2015	Equipo de rayos X Arco en c	Factura	42
29				SFA/DGASGRF/ 014/2014	2014	Equipo de Rayos X con fluoroscopia Ultrasonido	Orden de entrega	34, 35, 36, 37, 42
30				Contrato de compra venta con Imágenes del Potosí	2016	Equipo de rayos X móvil	Factura	19, 42

Protesto lo necesario

Lic. Joseph Bruno Ruiz
Representante legal

Radiología y Electrónica de México S. A. de C. V.

ANEXOS

DIVISION DE CONTRATOS



Remsa
Vanguardia, experiencia y servicio en equipo de radiología y diagnóstico

Radiofísica y Electrónica de México, S.A. de C.V.
Calle de Tlalpan 4882, Tlalpan 14000, México D.F.
Tels. (55) 5513 8889, (55) 5513 2705, (55) 5655 1485.
www.remsonline.com

ANEXO No. 5
PROPOSICIÓN ECONOMICA

PROCEDIMIENTO	LA-4067/RMA-ES-2017	FECHA	6917						
Radiología y Electrónica de México S.A. de C.V.									
Partida	PREI	UN	DESCRIPCIÓN	Cantidad	PRECIO UNITARIO	Porcentaje Descuento (Máximo autorizado con el de Contratos)	Descuento	Propia Usará con Descuento IVA	Importe Total ofrecido IVA
1	1622	571.655.026.03.07	Amplificador monoenergético	3	34.440,000.00	0.00	0.00	273,000.00	82,320,000.00
2	16316	571.191.028.03.01	Centro tipo con equipo completo para radiografía con (distintivo móvil mataspeque)	120	273,000.00	0.00	0.00	2,664,000.00	791,760,000.00
3	16352	571.632.058.03.01	Central de monitoreo para múltiples salas (8 canales de parámetros solo)	9	2,664,000.00	0.00	0.00	23,976,000.00	715,784,000.00
4	16381	571.632.058.03.01	Central de monitoreo para múltiples salas, cinco canales	8	2,335,951.44	0.00	0.00	18,687,611.52	697,096,388.48
5	16387	571.632.058.03.01	Central de monitoreo para múltiples salas, diez canales	9	4,394,281.82	0.00	0.00	39,548,536.38	1,186,644,924.86
6	16371	571.632.058.03.01	Central de monitoreo para múltiples salas, ocho canales de líneas	1	3,884,819.79	0.00	0.00	3,884,819.79	7,771,744.65
7	16384	571.632.058.03.01	Central de monitoreo para múltiples salas, ocho canales de líneas	10	3,198,278.86	0.00	0.00	31,982,788.60	1,218,627,713.46
8	16379	571.252.033.02.01	Central de radiación con software opcional (con licencia)	153	147,292.11	0.00	0.00	22,535,712.83	1,241,163,426.29
9	11780	571.324.020.03.01	Extracción de imágenes de radiación digital con software	6	4,338,768.53	0.00	0.00	26,032,611.10	1,267,196,037.39
10	11713	571.168.038.02.01	Extracción de imágenes de radiación digital con software	120	33,924.53	0.00	0.00	4,070,942.36	1,271,266,979.75
11	12178	571.168.038.02.01	Extracción de imágenes de radiación digital con software	8	498,439.89	0.00	0.00	3,987,519.12	1,275,254,498.87
12	11400	571.338.077.01.01	Extracción de imágenes de radiación digital con software	11	658,098.24	0.00	0.00	7,239,080.64	1,282,493,579.51
13	11802	571.420.020.03.01	Extracción de imágenes de radiación digital con software	8	1,341,449.24	0.00	0.00	10,731,593.92	1,293,225,173.43
14	11928	571.167.028.02.01	Extracción de imágenes de radiación digital con software	16	198,970.82	0.00	0.00	3,183,533.12	1,296,408,706.55
15	16379	571.167.028.02.01	Extracción de imágenes de radiación digital con software	27	283,530.81	0.00	0.00	7,635,831.87	1,304,044,538.42
16	11943	571.162.010.03.01	Extracción de imágenes de radiación digital con software	31	719,716.00	0.00	0.00	22,311,196.00	1,326,355,734.42
17	11943	571.162.010.03.01	Extracción de imágenes de radiación digital con software	37	338,496.80	0.00	0.00	12,532,481.60	1,338,888,216.02
18	11943	571.162.010.03.01	Extracción de imágenes de radiación digital con software	6	888,238.24	0.00	0.00	5,329,429.44	1,344,217,645.46
19	11943	571.162.010.03.01	Extracción de imágenes de radiación digital con software	38	4,630,070.00	0.00	0.00	17,694,276.00	1,361,911,921.46
20	20682	571.616.038.01.01	Mesa de radiología electrónica (Para Cine) General	18	538,148.00	0.00	0.00	9,686,664.00	1,371,598,585.46
21	20683	571.616.038.01.01	Mesa de radiología electrónica (Para Cine) General	2	538,147.44	0.00	0.00	1,076,294.88	1,372,674,880.34
22	20684	571.616.038.01.01	Mesa de radiología electrónica (Para Cine) General	1	510,067.32	0.00	0.00	510,067.32	1,373,184,947.66
23	20686	571.616.038.01.01	Mesa de radiología electrónica (Para Cine) General	14	689,406.91	0.00	0.00	9,651,696.74	1,382,836,644.40
24	20688	571.616.038.01.01	Mesa de radiología electrónica (Para Cine) General	11	708,245.36	0.00	0.00	7,790,698.96	1,390,627,343.36
25	20670	571.616.038.01.01	Mesa de radiología electrónica (Para Cine) General	3	646,551.72	0.00	0.00	1,939,655.16	1,392,567,000.52
26	20659	571.616.038.01.01	Mesa de radiología electrónica (Para Cine) General	21	123,850.00	0.00	0.00	2,600,850.00	1,395,167,850.52
27	20650	571.616.038.01.01	Mesa de radiología electrónica (Para Cine) General	14	122,885.00	0.00	0.00	1,720,390.00	1,396,888,240.52
28	17250	571.626.029.02.01	Mesa de radiología electrónica (Para Cine) General	2	8,833,777.21	0.00	0.00	17,667,554.42	1,414,555,794.94
29	17256	571.626.029.02.01	Mesa de radiología electrónica (Para Cine) General	7	2,668,747.58	0.00	0.00	18,681,233.06	1,433,237,027.99
30	17265	571.626.029.02.01	Mesa de radiología electrónica (Para Cine) General	360	168,000.00	0.00	0.00	60,480,000.00	1,493,717,027.99
31	17265	571.626.029.02.01	Mesa de radiología electrónica (Para Cine) General	42	342,226.20	0.00	0.00	14,373,500.40	1,508,090,528.39
32	17400	571.626.029.02.01	Mesa de radiología electrónica (Para Cine) General	8	208,981.00	0.00	0.00	1,671,848.00	1,509,762,376.39
33	11877	571.327.022.01.01	Sistema de monitoreo electrocardiográfico continuo (ambulatorio)	12	416,940.10	0.00	0.00	5,003,281.20	1,514,765,657.59
34	16418	571.626.029.02.01	Mesa de radiología electrónica (Para Cine) General	25	2,077,189.11	0.00	0.00	51,929,727.25	1,566,695,384.84
35	16418	571.626.029.02.01	Mesa de radiología electrónica (Para Cine) General	17	116,800.00	0.00	0.00	1,985,600.00	1,568,680,984.84
36	16418	571.626.029.02.01	Mesa de radiología electrónica (Para Cine) General	12	1,285,150.00	0.00	0.00	15,421,800.00	1,584,102,784.84
37	16418	571.626.029.02.01	Mesa de radiología electrónica (Para Cine) General	5	1,285,150.00	0.00	0.00	6,425,750.00	1,590,528,534.84
38	17409	571.626.029.02.01	Mesa de radiología electrónica (Para Cine) General	30	713,742.38	0.00	0.00	21,412,271.40	1,611,940,806.24
39	17409	571.626.029.02.01	Mesa de radiología electrónica (Para Cine) General	54	324,598.00	0.00	0.00	17,548,332.00	1,629,489,138.24
40	17409	571.626.029.02.01	Mesa de radiología electrónica (Para Cine) General	31	357,371.50	0.00	0.00	11,078,516.50	1,640,567,654.74
41	16383	571.626.029.02.01	Mesa de radiología electrónica (Para Cine) General	34	1,351,933.50	0.00	0.00	46,065,742.00	1,686,633,396.74
42	17409	571.626.029.02.01	Mesa de radiología electrónica (Para Cine) General	88	373,880.48	0.00	0.00	32,901,482.24	1,719,534,879.00

ANEXO No. 5
PROPOSICIÓN ECONOMICA

PROCEDIMIENTO	LA-41967/RINA-ES-2017	FECHA	69177					
NOMBRE O RAZÓN SOCIAL DEL PARTICIPANTE	Radiología y Electrónica de México S.A. de C.V.							
Precio	PREI	DESCRIPCIÓN	Cantidad	PMR-SIVA	Porcentaje de descuento que se cobrará según el de Subcontrato	Despeje	Presupuesto con Descuento IVA	Importe Total ofrecido a lpa
42	18414	531.941.050.03.01 Ventas de equipo médico	100	433.051.10		0.00	433.051.10	0.00
43	18655	531.941.1972.04.01 Frecuencia	9	875.784.00		0.00	875.784.00	0.00
46	20300	531.941.1859.01.01 Ventas de equipo médico	6	433.349.22		0.00	433.349.22	0.00
47	12100	531.941.1270.01.01 Ventas de equipo médico	43	218.755.52		0.00	218.755.52	0.00
48	12188	531.941.1263.01.01 Ventas de equipo médico	20	440.542.24		0.00	440.542.24	0.00
			1,768			0.00	500.502.04	0.00
				SUBTOTAL			224,792,917.11	
							IVA	35,984,728.25
							TOTAL	260,744,209.10

LOS PRECIOS Y PORCENTAJES DE DESCUENTO OFERTADOS SON VÁLIDOS DURANTE LA VIGENCIA DEL CONTRATO.

U.E. Joseph Bruno Ruiz,
 Representante Legal de
 Radiología y Electrónica de México S.A. de C.V.

ANEXOS
DIVISION DE CONTRATOS

SIN TEXTO