

A large, faded watermark of the IMSS logo is visible in the background. The logo consists of a stylized figure of a person with arms raised, enclosed in a rounded square, with the letters 'IMSS' below it.

Se manifiesta que el
archivo publicado es
la mejor versión
disponible con la
que cuenta el
Instituto Mexicano
del Seguro Social.



INSTITUTO MEXICANO DEL SEGURO SOCIAL
 DIRECCIÓN DE ADMINISTRACIÓN
 UNIDAD DE ADQUISICIONES E INFRAESTRUCTURA
 COORDINACIÓN DE ADQUISICIÓN DE BIENES Y
 CONTRATACIÓN DE SERVICIOS

CONTRATO DE ADQUISICIÓN DE BIENES
NÚMERO 17BI0448
HOJA 1 DE 1


ACUERDO DEL CIAAS	N/A	SESIÓN DEL CIAAS	N/A
PROCEDIMIENTO DE CONTRATACIÓN	LICITACIÓN PÚBLICA INTERNACIONAL BAJO LA COBERTURA DE LOS TRATADOS DE LIBRE COMERCIO CON CAPÍTULO DE COMPRAS GUBERNAMENTALES ELECTRÓNICA NÚMERO LA-019GYR040-E8-2017		
FUNDAMENTO	ARTÍCULO 134 DE LA CONSTITUCIÓN POLÍTICA DE LOS ESTADOS UNIDOS MEXICANOS, Y DE CONFORMIDAD CON LOS ARTÍCULOS 26, 26 FRACCIÓN I, 26 BIS FRACCIÓN II, 26 TER, 27, 28, FRACCIÓN II, 29, 30, 32, 33, 33 BIS, 34, 35, 36 BIS, FRACCIÓN I Y 46, DE LA LAASSP, EL REGLAMENTO Y DEMÁS DISPOSICIONES APPLICABLES EN LA MATERIA.		
FECHA DE FALLO	DÍA 02	MES OCTUBRE	AÑO 2017


VIGENCIA DEL CONTRATO			
DEL	DÍA 17	MES OCTUBRE	AÑO 2017
	HASTA	DÍA 31	MES DICIEMBRE
			AÑO 2017
TIPO DE CONTRATO OFICIO DE LIBERACIÓN DE INVERSIÓN			
CERRADO (X)	PARA CUBRIR LAS EROGACIONES QUE SE DERIVEN DEL PRESENTE CONTRATO, CUENTA CON RECURSOS DISPONIBLES SUFICIENTES, NO COMPROMETIDOS, DE ACUERDO AL (LOS) OFICIO(S) DE LIBERACIÓN DE INVERSIÓN (OLI), MISMO(S) QUE SE AGREGAN(AN) AL PRESENTE CONTRATO COMO ANEXO 1 (UNO).		
ABIERTO ()			


PROVEEDOR	RADIOLOGÍA Y ELECTRÓNICA DE MÉXICO, S.A. DE C.V.		R.F.C.	REMR810176J7	REGISTRO PATRONAL IMSS	Y60 12556 10 3
DOMICILIO (Artículo 49 "LAASSP")	CALZADA DE TLALPAN NÚMERO 4692, COLONIA TLALPAN CENTRO, CÓDIGO POSTAL 14000 DELEGACIÓN TLALPAN, CIUDAD DE MÉXICO.					
TÉLEFONO(S)	55 5513 9959	FAX	N/D	CORREO ELECTRÓNICO	www.remsamexico.com	
ESCRITURA PÚBLICA	51,846	FECHA ESCRITURA PÚBLICA	17 de octubre de 1988	NOTARIO PÚBLICO	LICENCIADO GERARDO CORREA ETCHEGARAY	
NOTARÍA PÚBLICA	89 DEL DISTRITO FEDERAL	FOLIO MERCANTIL			113354	
DE ACUERDO CON SUS ESTADUTOS, SU OBJETO SOCIAL CONSISTE ENTRE OTRAS ACTIVIDADES, EN:	LA ELABORACIÓN, TRANSFORMACIÓN, COMPRA, VENTA, DISTRIBUCIÓN, IMPORTACIÓN, EXPORTACIÓN, FABRICACIÓN Y COMERCIO EN GENERAL DE TODA CLASE DE APARATOS, EQUIPOS, REFACCIONES, INSTRUMENTAL MÉDICO QUIRÚRGICO Y ACCESORIOS PARA HOSPITALES, CLÍNICAS Y LABORATORIOS, ASÍ COMO LOS PRODUCTOS NECESARIOS PARA SU ELABORACIÓN, ASÍ COMO EL "PROYECTO E INSTALACIÓN DE EQUIPO Y CONSTRUCCIÓN DE PLANTAS Y LABORATORIOS NECESARIOS PARA EL DESARROLLO DE SUS OBJETOS.					
NOMBRE DEL APODERADO LEGAL	JOSEPH BRUNO RUIZ	ESCRITURA PÚBLICA	26,575	FECHA ESCRITURA PÚBLICA	26 DE FEBRERO DE 2010	
NOTARIO PÚBLICO	LICENCIADO EFRAIN MARTIN VIRUES Y LAZOS	NOTARÍA PÚBLICA	214 DEL DISTRITO FEDERAL	FOLIO MERCANTIL	N/D	
FECHA DE ENTREGA DE LOS BIENES	LA FECHA MÁXIMA DE ENTREGA DE LOS BIENES A ENTERA SATISFACCIÓN DE "EL INSTITUTO" SERÁ DE 90 (NOVENTA) DÍAS NATURALES CONTADOS A PARTIR DEL DÍA NATURAL SIGUIENTE AL ACTO DE COMUNICACIÓN DE FALLO.	EN LUGAR DE ENTREGA DE LOS BIENES	EL LUGAR DE ENTREGA DE LOS BIENES A ENTERA SATISFACCIÓN DE "EL INSTITUTO", SERÁN LOS SEÑALADOS EN LA "GUÍA DE DISTRIBUCIÓN Y ADMINISTRADORES DE CONTRATO" QUE SE AGREGA AL PRESENTE CONTRATO COMO ANEXO 3 (TRES)	PLAZO PARA PAGO	A LOS 20 (VEINTE) DÍAS NATURALES SIGUIENTES A LA APROBACIÓN DEL COMPROBANTE FISCAL DIGITAL (CFDI) QUE REUNA LOS REQUISITOS FISCALES ESTABLECIDOS EN LA LEY DE LA MATERIA.	

OBJETO DEL CONTRATO	IMPORTE SIN IVA	IVA
ADQUISICIÓN DE EQUIPO MÉDICO PARA CUBRIR LAS NECESIDADES DEL PROGRAMA DE SUSTITUCIÓN DE EQUIPO MÉDICO EN UNIDADES DE LOS TRES NIVELES DE ATENCIÓN A LA SALUD DEL IMSS 2017, CUYAS CARACTERÍSTICAS, ESPECIFICACIONES Y CANTIDADES SE DESCRIBEN EN LOS ANEXOS 2 (DOS), 3 (TRES) Y 4 (CUATRO) DE ESTE CONTRATO.	\$3,239,275.48 (TRES MILLONES DOSCIENTOS TREINTA Y NUEVE MIL DOSCIENTOS SETENTA Y CINCO PESOS 48/100 M.N.)	0% () 16% (X)

"EL INSTITUTO"
INSTITUTO MEXICANO DEL SEGURO SOCIAL


JOSÉ ROBERTO FLORES BAÑUELOS
 Apoderado Legal


DRA. ANA RUTH HERNÁNDEZ CERVANTES
 Director Médico UMMAE Hipediatria, Jalisco
 Administrador del Contrato

"EL PROVEEDOR"
RADIOLOGÍA Y ELECTRÓNICA DE MÉXICO, S.A. DE C.V.

JOSEPH BRUNO RUIZ
 Apoderado Legal



INSTITUTO MEXICANO DEL SEGURO SOCIAL
DIRECCIÓN DE ADMINISTRACIÓN
UNIDAD DE ADQUISICIONES E INFRAESTRUCTURA
COORDINACIÓN DE ADQUISICIÓN DE BIENES Y
CONTRATACIÓN DE SERVICIOS
COORDINACIÓN TÉCNICA DE PLANEACIÓN Y CONTRATOS

Contrato Número
17BI0448

ANEXO 1 (UNO)

"OFICIO(S) DE LIBERACIÓN DE INVERSIÓN (OLI)"

ANEXOS
DIVISION DE CONTRATOS

EL PRESENTE ANEXO CONSTA DE 2 HOJAS INCLUYENDO ESTA CARÁTULA

DIVISIÓN DE CONTRATOS
NIVEL CENTRAL

SECRET
IN
S





Lic. David Baca Grande
Coordinador de Planeación de Infraestructura Médica

Presenta

Ciudad de México, a 27 de julio de 2017

Oficio de solicitud del área requirente: 0833612830/0357, 0352 y 0833611280/1424.
La Coordinación de Planeación de Infraestructura Médica, solicita transferencia compensada de recursos entre diversos Programas y Proyectos de Inversión, así como la emisión de un Oficio de Liberación de Inversión por un importe de \$59,081,125.00; referente al presupuesto 2017 del programa Equipo Médico, para la adquisición de 25 bienes, correspondientes a la Cartera señalada a continuación.

Capítulo: Equipamiento

Oficio de Liberación de Inversión 2017

No. 0833611/0833000/0352/0357/ 329 / 1665

Descripción de Cartera del Programa y Proyecto de Inversión (PPI) de la SHCP

Nombre de Cartera: Programa de sustitución de equipo médico en unidades de los tres niveles de atención a la salud del IMSS, 2017.

Clave de Cartera: 1650GYR0091

No. de solicitud: 50083

Unidad Responsable: GYR

Programa presupuestado: K029

Fuente de financiamiento: 4

Importe del calendario fiscal: 2,488,500,002.00

Localización geográfica: No distribuido geográficamente

Información del HCT del IMSS

Tipo OLI: Adquisición

Proyecto PREI: 16080024

Acuerdos: ACDO,AS3,HCT,310517/104,P,DF

ACDO,AS3,HCT,280916/255,P,DF

Asignación presupuestaria: 2,209,626,485.49

Nombre del PPI: Equipo Médico

Autorización de asignación del Oficio de Liberación de Inversión (OLI) 2017

Se emite el presente OLI de conformidad a los artículos 35 y 48 de la Ley Federal de Presupuesto y Responsabilidad Hacendaria; 158 fracción II y 158 A de su Reglamento; 25 y 45 de la Ley de Adquisiciones, Arrendamientos y Servicios del Sector Público, el numeral 8.1.2.1 del Manual de Organización de la Dirección de Finanzas y al oficio circular 09001870000/837, signedo por el entonces Coordinador de Presupuesto e Información Programática en agosto de 2013, lo anterior para dar inicio a las gestiones de Adquisición de Equipamiento del Programa de Inversión Física 2017.

Unidad Responsable del Gasto (URG): 09 Nive Central

Número de bienes: 25

Monto original con IVA: 59,081,125.00

(cincuenta y nueve millones ochenta y un mil ciento veinticinco pesos 00/100 m.n.)

ANEXOS
DIVISION DE CONTRATOS

Por tanto, el monto señalado se ha registrado en el Sistema financiero PREI Millenium para que la URG inicie los procesos de adquisición conforme al Anexo 1 que se adjunta, y con base en los artículos 6 y 69 del Reglamento Interior del Instituto Mexicano del Seguro Social (IMSS) y el numeral 7.1.20 de la Norma Presupuestaria del IMSS.

Atestamiento,
El Coordinador

José David Méndez Santa Cruz

Anexo 1 Equipamiento 2017

Clave de Cartera SHCP : 1650GYR0091
No. solicitud de SHCP : 50983

No. de programa o proyecto PREI : 16090024
Cuenta contable PREI : 13350109

OLI No.: 329 / 1665

Nombre del programa o proyecto : Programa de sustitución de equipo médico en unidades de los tres niveles de atención a la salud del IMSS, 2017.

Clave COG	Nombre de clave COG	ID de Transac.	ID de Solicitud	CUR	Nombre de la Unidad	PREI-México			PREI-México Control de Compras			Monto autorizado														
						Municipio	Utilización	Centro de Costo	GRUPO GEN	ESP	DIF	VAR	ID de Artículo	Descripción	URG	URG Ubicación	Centro de Costo	Período Fiscal	No. de Bienes	Precio Unitario con IVA	Importe Total con IVA					
53101	Equipo médico y de laboratorio	12320824	0000168440	331	M. H. GRAL REGIONAL NUM 1	APULCO DE JUAR	12020005	120301	200200	531-924	0031	03	01	16418	ULTRASONOGRAFO AVANZADO, EQUIP	09	09530007	290000	2017M09	1	2,363,245.00	2,363,245.00				
53101	Equipo médico y de laboratorio	12320825	0000168416	331	M. H. G. R. 196	ECATEPEC	15540005	150502	200200	531-924	0031	03	01	16418	ULTRASONOGRAFO AVANZADO, EQUIP	09	09530007	290000	2017M09	1	2,363,245.00	2,363,245.00				
53101	Equipo médico y de laboratorio	12320826	0000168648	331	CSH HOSPITAL TEMPORAL	MORELIA MICH	17030001	170501	200200	531-924	0031	03	01	16418	ULTRASONOGRAFO AVANZADO, EQUIP	09	09530007	290000	2017M09	1	2,363,245.00	2,363,245.00				
53101	Equipo médico y de laboratorio	12320827	0000169698	331	M. HOSP GRAL R Y UJAJA 1	QUERETARO QRO	23010001	230501	200200	531-924	0031	03	01	16418	ULTRASONOGRAFO AVANZADO, EQUIP	09	09530007	290000	2017M09	1	2,363,245.00	2,363,245.00				
53101	Equipo médico y de laboratorio	12320828	0000168650	331	H.G.R. N° 17	BENITO JUAREZ	24070026	240501	200200	531-924	0031	03	01	16418	ULTRASONOGRAFO AVANZADO, EQUIP	09	09530007	290000	2017M09	3	2,363,245.00	7,089,735.00				
53101	Equipo médico y de laboratorio	12320829	0000168739	331	H.G.Z. N°1	TLAXCALA	30010003	300101	200200	531-924	0031	03	01	16418	ULTRASONOGRAFO AVANZADO, EQUIP	09	09530007	290000	2017M09	1	2,363,245.00	2,363,245.00				
53101	Equipo médico y de laboratorio	12320830	0000168651	331	H.G.Z. N°1	AGUASCALIENTES	01010001	010101	200200	531-924	0031	03	01	16418	ULTRASONOGRAFO AVANZADO, EQUIP	09	09530007	290000	2017M09	1	2,363,245.00	2,363,245.00				
53101	Equipo médico y de laboratorio	12320831	0000168816	331	H.G.Z. N° 20 Y TEATRO	MEXICALI	02010001	020101	200200	531-924	0031	03	01	16418	ULTRASONOGRAFO AVANZADO, EQUIP	09	09530007	290000	2017M09	1	2,363,245.00	2,363,245.00				
53101	Equipo médico y de laboratorio	12320832	0000168476	331	H.G.R. N° 20	TUJANA, B.C.	02090007	020501	200200	531-924	0031	03	01	16418	ULTRASONOGRAFO AVANZADO, EQUIP	09	09530007	290000	2017M09	1	2,363,245.00	2,363,245.00				
53101	Equipo médico y de laboratorio	12320833	0000168817	331	H.G.R./UJAJA, N° 99	DOMO JUAREZ CH	08100046	080501	200200	531-924	0031	03	01	16418	ULTRASONOGRAFO AVANZADO, EQUIP	09	09530007	290000	2017M09	1	2,363,245.00	2,363,245.00				
53101	Equipo médico y de laboratorio	12320834	0000168999	331	M.H. ESPECIALIDADES N°71 CIE	AZCAPOTZALCO	36A10003	361901	200200	531-924	0031	03	01	16418	ULTRASONOGRAFO AVANZADO, EQUIP	09	09530007	290000	2017M09	1	2,363,245.00	2,363,245.00				
53101	Equipo médico y de laboratorio	12320835	0000168652	331	M.H. ESPECIALIDADES N°18 SEPI-	CUAUHTEMOC	37B50007	371902	200200	531-924	0031	03	01	16418	ULTRASONOGRAFO AVANZADO, EQUIP	09	09530007	290000	2017M09	1	2,363,245.00	2,363,245.00				
53101	Equipo médico y de laboratorio	12320836	0000168477	331	M.H. ESPECIALIDADES OBLATOR.	JUADAJARA, JA	14A60003	141901	200200	531-924	0031	03	01	16418	ULTRASONOGRAFO AVANZADO, EQUIP	09	09530007	290000	2017M09	1	2,363,245.00	2,363,245.00				
53101	Equipo médico y de laboratorio	12320837	0000168478	331	CONJ TORREÓN/MAE N°71 CIE	TORREÓN	05080015	051901	200200	531-924	0031	03	01	16418	ULTRASONOGRAFO AVANZADO, EQUIP	09	09530007	290000	2017M09	1	2,363,245.00	2,363,245.00				
53101	Equipo médico y de laboratorio	12320838	0000168653	331	M.H. ESPECIALIDADES CHIN	PUEBLA	22010001	221901	200200	531-924	0031	03	01	16418	ULTRASONOGRAFO AVANZADO, EQUIP	09	09530007	290000	2017M09	1	2,363,245.00	2,363,245.00				
53101	Equipo médico y de laboratorio	12320839	0000168478	331	M.H. ESPECIALIDADES NUM 1	LEON, GTO.	11A10001	111901	200200	531-924	0031	03	01	16418	ULTRASONOGRAFO AVANZADO, EQUIP	09	09530007	290000	2017M09	1	2,363,245.00	2,363,245.00				
53101	Equipo médico y de laboratorio	12320840	0000168654	331	M.H. ESPECIALIDADES 14	VERACRUZ	31120001	311901	200200	531-924	0031	03	01	16418	ULTRASONOGRAFO AVANZADO, EQUIP	09	09530007	290000	2017M09	1	2,363,245.00	2,363,245.00				
53101	Equipo médico y de laboratorio	12320841	0000168100	331	M. OBLATOR H. PEDIATRIA	JUADAJARA, JA	14A60001	141101	200200	531-924	0031	03	01	16418	ULTRASONOGRAFO AVANZADO, EQUIP	09	09530007	290000	2017M09	2	2,363,245.00	4,726,490.00				
53101	Equipo médico y de laboratorio	12320842	0000168855	331	HOSP GRAL DR. GAUDENCIO	AZCAPOTZALCO	36A10001	361701	200200	531-924	0031	03	01	16418	ULTRASONOGRAFO AVANZADO, EQUIP	09	09530007	290000	2017M09	1	2,363,245.00	2,363,245.00				
TOTAL													25	44,301,888.00												59,081,128.00



INSTITUTO MEXICANO DEL SEGURO SOCIAL
DIRECCIÓN DE ADMINISTRACIÓN
UNIDAD DE ADQUISICIONES E INFRAESTRUCTURA
COORDINACIÓN DE ADQUISICIÓN DE BIENES Y
CONTRATACIÓN DE SERVICIOS
COORDINACIÓN TÉCNICA DE PLANEACIÓN Y CONTRATOS

Contrato Número
17BI0448

ANEXO 2 (DOS)

**“CÉDULA DE DESCRIPCIÓN DE ARTÍCULO, TÉRMINOS Y
CONDICIONES”**

ANEXOS
DIVISION DE CONTRATOS

EL PRESENTE ANEXO CONSTA DE 15 HOJAS INCLUYENDO ESTA CARÁTULA

DIVISIÓN DE CONTRATOS
NIVEL CENTRAL

SMI TEXTOS





Remsa

Vanguardia, experiencia y servicio en equipo de radiología y diagnóstico

Radiología y Electrónica de México, S.A. de C.V.
 Calzada de Tlalpan 4882, Tlalpan 14000, México D.F.
 Tels. (55) 5513 9959, (55) 5513 2705, (55) 5655 1485.
 Lada sin costo: 01 (800) 847 3672.
 www.remsamexico.com

INSTITUTO MEXICANO DEL SEGURO SOCIAL
 DIRECCIÓN DE ADMINISTRACIÓN
 UNIDAD DE ADQUISICIONES E INFRAESTRUCTURA.
 COORDINACIÓN DE ADQUISICIÓN DE BIENES Y CONTRATACIÓN DE SERVICIOS
 COORDINACIÓN TÉCNICA DE ADQUISICIÓN DE BIENES DE INVERSIÓN Y ACTIVOS
 DIVISIÓN DE EQUIPO Y MOBILIARIO MÉDICO
 Presente.

México D. F. a 05 de Septiembre de 2017
ANEXOS
DIVISION DE CONTRATOS

ANEXO 1.2

Descripción amplia y detallada de los bienes ofertados

CLAVE SAI	531.924.0031.03.01	FECHA IMPR.:	30/03/2017
CLAVE PREJ	0000000000016418	HORA IMP.:	09:57:39
NOMBRE GENÉRICO			
ULTRASONÓGRAFO AVANZADO			

ESPECIFICACIONES Y REQUISITOS

LICITANTE:	Radiología y Electrónica de México S.A. de C.V.	MARCA	ESAOTE
LICITACIÓN	LA-019GYR040-E8-2017	MODELO	MYLABEIGHT EXP
PARTIDA	34	CATÁLOGO	Datos de producto MyLabEight eXP, Guía Introductiva MyLabEight eXP, Manual de operaciones avanzadas, Manual de operaciones Avanzadas Opción VPan, Manual de operaciones Avanzadas Opción 3D/4D, Manual Opción Virtual Navigator, DICOM Conformance Statement, Manual Opción ElaXto, Manual Transductores y desechables, Folleto Pistola BARD Magnum 1, Folleto Pistola BARD Magnum 2, Folleto UPS Eaton, Folleto Supresor de picos, Folleto CD y Folleto DVD
CANTIDAD	25	FABRICANTE	ESAOTE S.P.A

DESCRIPCIÓN TÉCNICA DEL LICITANTE

1. **Definición:**
 - 1.1. Equipo de ultrasonido con fines diagnósticos, aplicables en pacientes adultos y pediátricos.
2. **Descripción:**
 - 2.1. Control de ganancia y ajuste de la curva TGC por medio de por lo menos ocho controles independientes.
 - 2.2. Con canales de procesamiento digital, simultáneos o independientes.
 - 2.3. Rango dinámico del sistema de 200 dB o mayor
 - 2.4. **Modos:**
 - 2.4.1. Bidimensional con modo M simultáneo con 1000 cuadros segundos o mayor.
 - 2.4.2. Con modo Doppler Color y Doppler de Poder, Angio o equivalente.
 - 2.4.3. Doppler pulsado con velocidad PRF de 20,000 Hz o mayor.
 - 2.4.4. Doppler continuo con velocidad PRF de 40,000 Hz o mayor. Según precisión No. 33 de la Junta de aclaraciones

1. **Definición:**
 - 1.1. Equipo de ultrasonido con fines diagnósticos, aplicables en pacientes adultos y pediátricos.
2. **Descripción:**
 - 2.1. Control de ganancia y ajuste de la curva TGC por medio de ocho controles independientes. Datos de producto MyLabEight eXP pp. 3, Guía Introductiva MyLabEight eXP, capítulo 5 pp 5-1
 - 2.2. Con canales de procesamiento digital, independientes. Datos de producto MyLabEight eXP pp. 5
 - 2.3. Rango dinámico del sistema de 250 dB Datos de producto MyLabEight eXP pp. 5, Guía Introductiva MyLabEight eXP, capítulo 6 pp. 6-4, Manual de operaciones avanzadas, sección teclas de software, capítulo 1 pp. 4
 - 2.4. **Modos:** Datos de producto MyLabEight eXP pp. 4, Guía Introductiva MyLabEight eXP, capítulo 12 pp 12-1
 - 2.4.1. Bidimensional con modo M simultáneo con



Remsa

Vanguardia, experiencia y servicio en equipo de radiología y diagnóstico

Radiología y Electrónica de México, S.A. de C.V.
Calzada de Tlalpan 4892, Tlalpan 14000, México D.F.
Tels. (55) 5513 9959, (55) 5513 2705, (55) 5655 1485.
Lada sin costo: 01 (800) 847 3672.
www.remsamexico.com

México D. F. a 06 de Septiembre de 2017

INSTITUTO MEXICANO DEL SEGURO SOCIAL
DIRECCIÓN DE ADMINISTRACIÓN
UNIDAD DE ADQUISICIONES E INFRAESTRUCTURA.
COORDINACIÓN DE ADQUISICIÓN DE BIENES Y CONTRATACIÓN DE SERVICIOS
COORDINACIÓN TÉCNICA DE ADQUISICIÓN DE BIENES DE INVERSIÓN Y ACTIVOS
DIVISIÓN DE EQUIPO Y MOBILIARIO MÉDICO
Presente.

ANEXO 1.2

Descripción amplia y detallada de los bienes ofertados

CLAVE SAI	531.924.0031.03.01	FECHA IMPR.:	30/03/2017
CLAVE PREI	0000000000016418	HORA IMP.:	09:57:39
NOMBRE GENÉRICO			
ULTRASONÓGRAFO AVANZADO			

ESPECIFICACIONES Y REQUISITOS

LICITANTE:	Radiología y Electrónica de México S.A. de C.V.	MARCA	ESAOTE
LICITACIÓN	LA-019GYR040-E8-2017	MODELO	MYLABEIGHT EXP
PARTIDA	34	CATÁLOGO	Datos de producto MyLabEight eXP, Guía Introductiva MyLabEight eXP, Manual de operaciones avanzadas, Manual de operaciones Avanzadas Opción VPan, Manual de operaciones Avanzadas Opción 3D/4D, Manual Opción Virtual Navigator, DICOM Conformance Statement, Manual Opción ElaXto, Manual Transductores y desechables, Folleto Pistola BARD Magnum 1, Folleto Pistola BARD Magnum 2, Folleto UPS Eaton, Folleto Supresor de picos, Folleto CD y Folleto DVD
CANTIDAD	25	FABRICANTE	ESAOTE S.P.A

Hoja 2 de 16

DESCRIPCIÓN TÉCNICA DEL LICITANTE

<p>2.4.5. Sistema de angio o mapeo de perfusión a color o doppler de poder.</p> <p>2.5. Imágenes panorámicos de campo visual extendido.</p> <p>2.6. Imágenes armónicas en modo B y color en las variables penetración, resolución o inversión de pulsos disponibles en todos transductores ofertados.</p> <p>2.7. Imágenes en 3D en tiempo real o 4D de 30 Volúmenes por segundo o mayor.</p> <p>2.8. Modo triplex en tiempo real</p> <p>2.9. Selección de 8 puntos focales o mayor.</p> <p>2.10. Con programa de reducción del ruido o imagen adaptativa en tiempo real.</p> <p>2.11. Con optimización automática de la imagen 2D al oprimir un botón en tiempo real.</p> <p>2.12. Con optimización automática al oprimir un botón del doppler espectral.</p> <p>2.13. Zoom en tiempo real de 8X o mayor y/o alta definición(HD).</p> <p>2.14. Con memoria de imagen cuadro por cuadro como mínimo de 1,000 cuadros o 200 MB o mayor para la</p>	<p>2183 cuadros segundos. Datos de producto MyLabEight eXP pp. 4, 5. Guía Introductiva MyLabEight eXP, capítulo 5 pp. 5-7</p> <p>2.4.2. Con modo Doppler Color y Doppler de Poder, Angio. Datos de producto MyLabEight eXP pp. 4, Guía Introductiva MyLabEight eXP, capítulo 5 pp. 5-7, capítulo 12 pp- 12-1, Manual de operaciones avanzadas, sección teclas de software, capítulo 5 pp. 5-1</p> <p>2.4.3. Doppler pulsado con velocidad PRF de 46,000 Hz. Datos de producto MyLabEight eXP pp. 4, 6. Guía Introductiva MyLabEight eXP, capítulo 5 pp. 5-7, capítulo 12 pp- 12-1</p> <p>2.4.4. Doppler continuo con velocidad PRF de 53,500 Hz. Datos de producto MyLabEight eXP pp. 4, 6. Guía Introductiva MyLabEight eXP, capítulo 5 pp. 5-7, capítulo 12 pp- 12-1 <i>Según precisión No. 33 de la Junta de aclaraciones</i></p> <p>2.4.5. Sistema de angio o mapeo de perfusión a color, doppler de poder. Datos de producto</p>
---	---





Remsa

Vanguardia, experiencia y servicio en equipo de radiología y diagnóstico

Radiología y Electrónica de México, S.A. de C.V.
Calzada de Tlalpan 4892, Tlalpan 14000, México D.F.
Tels. (55) 5513 9959, (55) 5513 2705, (55) 5655 1485.
Lada sin costo: 01 (800) 847 3672.
www.remsamexico.com

INSTITUTO MEXICANO DEL SEGURO SOCIAL
DIRECCIÓN DE ADMINISTRACIÓN
UNIDAD DE ADQUISICIONES E INFRAESTRUCTURA.
COORDINACIÓN DE ADQUISICIÓN DE BIENES Y CONTRATACIÓN DE SERVICIOS
COORDINACIÓN TÉCNICA DE ADQUISICIÓN DE BIENES DE INVERSIÓN Y ACTIVOS
DIVISIÓN DE EQUIPO Y MOBILIARIO MÉDICO
Presente.

México, D.F. a 06 de Septiembre de 2017
ANEXOS
DIVISION DE CONTRATOS

ANEXO 1.2 Descripción amplia y detallada de los bienes ofertados

CLAVE SAI	531.924.0031.03.01	FECHA IMPR.:	30/03/2017
CLAVE PREI	0000000000016418	HORA IMP.:	09:57:39
NOMBRE GENÉRICO			
ULTRASONÓGRAFO AVANZADO			

ESPECIFICACIONES Y REQUISITOS

LICITANTE:	Radiología y Electrónica de México S.A. de C.V.	MARCA	ESAOTE
LICITACION	LA-019GYR040-EB-2017	MODELO	MYLABEIGHT EXP
PARTIDA	34	CATÁLOGO	Datos de producto MyLabEight eXP, Guía Introductiva MyLabEight eXP, Manual de operaciones avanzadas, Manual de operaciones Avanzadas Opción VPan, Manual de operaciones Avanzadas Opción 3D/4D, Manual Opción Virtual Navigator, DICOM Conformance Statement, Manual Opción EleXto, Manual Transductores y desechables, Folleto Pistola BARD Magnum 1, Folleto Pistola BARD Magnum 2, Folleto UPS Eaton, Folleto Supresor de picos, Folleto CD y Folleto DVD
CANTIDAD	25	FABRICANTE	ESAOTE S.P.A

Hoja 3 de 16

DESCRIPCIÓN TÉCNICA DEL LICITANTE

<p>revisión de las imágenes.</p> <p>2.15. Monitor plano LCD o LED u OLED a color de 21" o mayor.</p> <p>2.15.1. Con resolución de 1024 x 1024 o mayor.</p> <p>2.16. Teclado alfanumérico y pantalla (touch screen) de 8.9 pulgadas o mayor integrado al tablero de control con interface en español.</p> <p>2.17. Salida de video.</p> <p>2.18. Programa completo de reportes y cálculos: Vasculares, Ginecológicas, Pediátricos, Obstétricos, Abdominales y musculo esquelético y partes pequeñas.</p> <p>2.19. Que permita la inclusión de protocolos asistidos o configurables por el usuario para optimizar flujo de trabajo.</p> <p>2.20. Trazo automático del espectro Doppler con cálculos de índice de pulsatilidad, resistividad como mínimo.</p> <p>2.21. Con capacidad de crecimiento para programa de ecorealizadores o medios de contraste.</p> <p>2.22. Fusión de imágenes en formato DICOM con TC y RM.</p>	<p>MyLabEight eXP pp. 4, 5, Guía Introductiva MyLabEight eXP, capítulo 12 pp 12-1, Manual de operaciones avanzadas, sección teclas de software, capítulo 5 pp. 5-1, 5-3</p> <p>2.5. Imágenes panorámicos de campo visual extendido. Datos de producto MyLabEight eXP pp. 12. Guía Introductiva MyLabEight eXP, capítulo 12 pp 12-2, Manual de Operaciones Avanzadas Opción Vpan capítulo 1 pp. 1</p> <p>2.6. Imágenes armónicas en modo B y color en las variables penetración, resolución o inversión de pulsos y ganancia general disponibles en todos transductores ofertados. Datos de producto MyLabEight eXP pp. 12, 17, 18, 19, 20 Guía Introductiva MyLabEight eXP, capítulo 5 pp. 5-9 Según junta de aclaraciones idDEM 6005</p> <p>2.7. Imágenes en 3D en tiempo real (mano alzada o manos libres en todos los transductores) o 4D de 40 Volúmenes por segundo. Datos de producto MyLabEight eXP pp. 14, Guía Introductiva MyLabEight</p>
--	---



Remsa

Vanguardia, experiencia y servicio en equipo de radiología y diagnóstico

Radiología y Electrónica de México, S.A. de C.V.
Calzada de Tlalpan 4892, Tlalpan 14000, México D.F.
Tels. (55) 5513 9959, (55) 5513 2705, (55) 5655 1485.
Lada sin costo: 01 (800) 847 3672.
www.remsamexico.com

México D. F. a 06 de Septiembre de 2017

INSTITUTO MEXICANO DEL SEGURO SOCIAL
DIRECCIÓN DE ADMINISTRACIÓN
UNIDAD DE ADQUISICIONES E INFRAESTRUCTURA.
COORDINACIÓN DE ADQUISICIÓN DE BIENES Y CONTRATACIÓN DE SERVICIOS
COORDINACIÓN TÉCNICA DE ADQUISICIÓN DE BIENES DE INVERSIÓN Y ACTIVOS
DIVISIÓN DE EQUIPO Y MOBILIARIO MÉDICO
Presente.

ANEXO 1.2

Descripción amplia y detallada de los bienes ofertados

CLAVE SAI	531.924.0031.03.01	FECHA IMPR.:	30/03/2017
CLAVE PREI	0000000000016418	HORA IMP.:	09:57:39
NOMBRE GENÉRICO			
ULTRASONÓGRAFO AVANZADO			

ESPECIFICACIONES Y REQUISITOS

LICITANTE:	Radiología y Electrónica de México S.A. de C.V.	MARCA	ESAOTE
LICITACIÓN	LA-019GYR040-E8-2017	MODELO	MYLABEIGHT EXP
PARTIDA	34	CATÁLOGO	Datos de producto MyLabEight eXP, Guía Introductiva MyLabEight eXP, Manual de operaciones avanzadas, Manual de operaciones Avanzadas Opción VPan, Manual de operaciones Avanzadas Opción 3D/4D, Manual Opción Virtual Navigator, DICOM Conformance Statement, Manual Opción ElaXto, Manual Transductores y desechables, Folleto Pistola BARD Magnum 1, Folleto Pistola BARD Magnum 2, Folleto UPS Eaton, Folleto Supresor de picos, Folleto CD y Folleto DVD
CANTIDAD	25	FABRICANTE	ESAOTE S.P.A

Hoja 4 de 16

DESCRIPCIÓN TÉCNICA DEL LICITANTE

<p>2.23. Capacidad de escalamiento de hardware y software (en navegación virtual).</p> <p>2.24. Almacenamiento interno con capacidad de 500 GB o mayor.</p> <p>2.25. Interface de red Ethernet 100/1000 base T.</p> <p>2.26. Estándar de comunicación DICOM con las siguientes clases de servicio habilitadas para su uso (anexar carta de fabricante de cumplimiento):</p> <p>2.26.1. DICOM Verification.</p> <p>2.26.2. DICOM Storage Commitment.</p> <p>2.26.3. DICOM Storage.</p> <p>2.26.4. DICOM Print Management.</p> <p>2.26.5. DICOM Media Storage.</p> <p>2.26.6. DICOM Worklist.</p> <p>2.26.7. DICOM Query/retrieve,</p> <p>2.26.8. DICOM MPPS (Modality Performed Procedure Step)</p> <p>2.27. Unidad de almacenamiento por medio de CD o DVD y puerto USB integrados al equipo.</p> <p>2.27.1. Software para almacenar estudios,</p>	<p>eXP, capítulo 12 pp. 12-2, Manual de operaciones avanzadas Opción 3D/4D capítulo 1 pp. 1-1 <i>Según junta de aclaraciones idDEM 4407, Según Repregunta a la junta de aclaraciones consecutivo repregunta No. 94</i></p> <p>2.8. Modo triplex en tiempo real Datos de producto MyLabEight eXP pp. 5</p> <p>2.9. Selección de 8 puntos focales. Datos de producto MyLabEight eXP pp. 5, Guía Introductiva MyLabEight eXP, capítulo 5 pp. 5-3, Manual de operaciones avanzadas, sección teclas de software, capítulo 1 pp. 5</p> <p>2.10. Con programa de reducción del ruido o imagen adaptativa en tiempo real. Datos de producto MyLabEight eXP pp. 14, Manual de operaciones avanzadas, sección teclas de software, capítulo 1 pp. 3</p> <p>2.11. Con optimización automática de la imagen 2D al oprimir un botón en tiempo real. Datos de producto MyLabEight eXP pp. 3, 15, Manual de operaciones</p>
--	---





Remsa

Vanguardia, experiencia y servicio en equipo de radiología y diagnóstico

Radiología y Electrónica de México, S.A. de C.V.
Calzada de Tlalpan 4892, Tlalpan 14000, México D.F.
Tels. (55) 5513 9959, (55) 5513 2705, (55) 5655 1485.
Lada sin costo: 01 (800) 847 3672.
www.remsamexico.com

INSTITUTO MEXICANO DEL SEGURO SOCIAL
DIRECCIÓN DE ADMINISTRACIÓN
UNIDAD DE ADQUISICIONES E INFRAESTRUCTURA.
COORDINACIÓN DE ADQUISICIÓN DE BIENES Y CONTRATACIÓN DE SERVICIOS
COORDINACIÓN TÉCNICA DE ADQUISICIÓN DE BIENES DE INVERSIÓN Y ACTIVOS
DIVISIÓN DE EQUIPO Y MOBILIARIO MÉDICO
Presente.

México D. F. 06 de Septiembre de 2017
ANEXOS
DIVISION DE CONTRATOS

ANEXO 1.2 Descripción amplia y detallada de los bienes ofertados

CLAVE SAI	531.924.0031.03.01	FECHA IMPR.:	30/03/2017
CLAVE PREI	0000000000016418	HORA IMP.:	09:57:39
NOMBRE GENÉRICO			
ULTRASONÓGRAFO AVANZADO			

ESPECIFICACIONES Y REQUISITOS

LICITANTE:	Radiología y Electrónica de México S.A. de C.V.	MARCA	ESAOTE
LICITACIÓN	LA-019GYR040-E8-2017	MODELO	MYLABEIGHT EXP
PARTIDA	34	CATÁLOGO	Datos de producto MyLabEight eXP, Guía Introductiva MyLabEight eXP, Manual de operaciones avanzadas, Manual de operaciones Avanzadas Opción VPan, Manual de operaciones Avanzadas Opción 3D/4D, Manual Opción Virtual Navigator, DICOM Conformance Statement, Manual Opción ElaXto, Manual Transductores y desechables, Folleto Pistola BARD Magnum 1, Folleto Pistola BARD Magnum 2, Folleto UPS Eaton, Folleto Supresor de picos, Folleto CD y Folleto DVD
CANTIDAD	25	FABRICANTE	ESAOTE S.P.A

DESCRIPCIÓN TÉCNICA DEL LICITANTE

Hoja 5 de 16

incluyendo visor de imágenes compatibles con DICOM.

- 2.28. Imagen trapezoidal o convexo virtual o sector extendido.
- 2.29. Imagen compuesta o composición espacial con múltiples niveles seleccionables por el usuario.
- 2.30. Elastografía cuantitativa por compresión acústica u ondas de corte (shear wave), compatible con transductores convexos y lineales para aplicaciones de mama y abdomen con mediciones de m/s y/o KPa.
- 2.31. Elastografía cualitativa de compresión esfuerzo o manual (strain).
- 2.32. Todos los transductores deberán contar con las siguientes características: electrónicos, multifrecuencia o banda ancha:
 - 2.32.1. Lineal con el rango de 4 MHz o menor a 8 MHz o mayor para estudios vasculares, partes pequeñas, musculo esquelético con frecuencias armónicas. (Incluir número de parte o modelo)
 - 2.32.2. Lineal con el rango de 7 MHz o menor a 18

avanzadas, sección teclas de software, capítulo 1 pp. 2

- 2.12. Con optimización automática al oprimir un botón del doppler espectral. Datos de producto MyLabEight eXP pp. 3, 15, Manual de operaciones avanzadas, sección teclas de software, capítulo 4 pp. 2
- 2.13. Zoom en tiempo real de 32X y alta definición(HD). Datos de producto MyLabEight eXP pp. 5, Guía Introductiva MyLabEight eXP, capítulo 7 pp. 7-6, Manual de operaciones avanzadas, sección teclas de software, capítulo 1 pp. 1 *Según junta de aclaraciones idDEM 5243*
- 2.14. Con memoria de imagen cuadro por cuadro de 5,000 cuadros en PC de 5 GB para la revisión de las imágenes. Datos de producto MyLabEight eXP pp. 6, Guía Introductiva MyLabEight eXP, capítulo 10 pp. 10-2
- 2.15. Monitor plano LED a color de 21.5". Datos de producto MyLabEight eXP pp. 4, Guía Introductiva MyLabEight eXP, capítulo 4 pp- 4-2, capítulo 12 pp.



Remsa

Vanguardia, experiencia y servicio en equipo de radiología y diagnóstico

Radiología y Electrónica de México, S.A. de C.V.
Calzada de Tlalpan 4892, Tlalpan 14000, México D.F.
Tels. (55) 5513 9959, (55) 5513 2705, (55) 5655 1485.
Lada sin costo: 01 (800) 847 3672.
www.remsamexico.com

México D. F. a 06 de Septiembre de 2017

INSTITUTO MEXICANO DEL SEGURO SOCIAL
DIRECCIÓN DE ADMINISTRACIÓN
UNIDAD DE ADQUISICIONES E INFRAESTRUCTURA
COORDINACIÓN DE ADQUISICIÓN DE BIENES Y CONTRATACIÓN DE SERVICIOS
COORDINACIÓN TÉCNICA DE ADQUISICIÓN DE BIENES DE INVERSIÓN Y ACTIVOS
DIVISIÓN DE EQUIPO Y MOBILIARIO MÉDICO
Presente.

ANEXO 1.2

Descripción amplia y detallada de los bienes ofertados

CLAVE SAI	531.924.0031.03.01	FECHA IMPR.:	30/03/2017
CLAVE PREI	0000000000016418	HORA IMP.:	09:57:39
NOMBRE GENÉRICO			
ULTRASONÓGRAFO AVANZADO			

ESPECIFICACIONES Y REQUISITOS

LICITANTE:	Radiología y Electrónica de México S.A. de C.V.	MARCA	ESAOTE
LICITACIÓN	LA-019GYR040-E8-2017	MODELO	MYLABEIGHT EXP
PARTIDA	34	CATÁLOGO	Datos de producto MyLabEight eXP, Guía Introductiva MyLabEight eXP, Manual de operaciones avanzadas, Manual de operaciones Avanzadas Opción VPan, Manual de operaciones Avanzadas Opción 3D/4D, Manual Opción Virtual Navigator, DICOM Conformance Statement, Manual Opción ElaXto, Manual Transductores y desechables, Folleto Pistola BARD Magnum 1, Folleto Pistola BARD Magnum 2, Folleto UPS Eaton, Folleto Supresor de picos, Folleto CD y Folleto DVD
CANTIDAD	25	FABRICANTE	ESAOTE S.P.A

Hoja 6 de 16

DESCRIPCIÓN TÉCNICA DEL LICITANTE

<p>MHz o mayor para estudios vasculares, partes pequeñas, musculo esquelético con frecuencias armónicas para realizar elastografía. (Incluir número de parte o modelo)</p> <p>2.32.3. Convexo o curvilíneo con el rango de 2 MHz o menor a 5 MHz o mayor como mínimo, con frecuencias armónicas e incluir guía de biopsia reusable. (Incluir número de parte o modelo)</p> <p>2.32.4. Transductor intracavitario con el rango de 4 MHz o menor a 9 MHz o mayor, con campo de visión de 145° o mayor, con frecuencias armónicas, incluir guía de biopsia reusable. (Incluir número de parte o modelo).</p> <p>2.32.5. Transductor convexo de 2 MHz o menor a 6 MHz o mayor, con frecuencias armónicas, para realizar 3D en tiempo real o 4D. (Incluir número de parte o modelo).</p> <p>2.33. Gabinete interconstruido para transporte del equipo con ruedas con freno, gabinete con espacio para guarda de accesorios y porta transductor.</p>	<p>12-3</p> <p>2.15.1. Con resolución de 1280 x 1024. Datos de producto MyLabEight eXP pp. 4</p> <p>2.16. Teclado alfanumérico y pantalla (touch screen) de 8.9 pulgadas integrado al tablero de control con interface en español. Datos de producto MyLabEight eXP pp. 3, 4, 7, Guía Introductiva MyLabEight eXP, capítulo 5 pp 5-1, 5-2, capítulo 12 pp. 12-4, Manual de operaciones avanzadas sección archivado capítulo 5 pp. 5-4</p> <p>2.17. Salida de video. Datos de producto MyLabEight eXP pp. 7, Guía Introductiva MyLabEight eXP, capítulo 12 pp. 12-3</p> <p>2.18. Programa completo de reportes y cálculos: Vasculares, Ginecológicas, Pediátricos, Obstétricos, Abdominales y musculo esquelético y partes pequeñas. Datos de producto MyLabEight eXP pp. 9, Guía Introductiva MyLabEight eXP, capítulo 12 pp 12-1</p> <p>2.19. Que permita la inclusión de protocolos asistidos y configurables por el usuario para optimizar flujo de</p>
---	--



Remsa

Vanguardia, experiencia y servicio en equipo de radiología y diagnóstico

Radiología y Electrónica de México, S.A. de C.V.
Cajada de Tlalpan 4892, Tlalpan 14000, México D.F.
Tels. (55) 5513 9959, (55) 5513 2705, (55) 5655 1485.
Lada sin costo: 01 (800) 847 3672.
www.remsamexico.com

INSTITUTO MEXICANO DEL SEGURO SOCIAL
DIRECCIÓN DE ADMINISTRACIÓN
UNIDAD DE ADQUISICIONES E INFRAESTRUCTURA.
COORDINACIÓN DE ADQUISICIÓN DE BIENES Y CONTRATACIÓN DE SERVICIOS
COORDINACIÓN TÉCNICA DE ADQUISICIÓN DE BIENES DE INVERSIÓN Y ACTIVOS
DIVISIÓN DE EQUIPO Y MOBILIARIO MÉDICO
Presente.

México D. F., a 06 de Septiembre de 2017

ANEXOS

DIVISION DE CONTRATOS

ANEXO 1.2

Descripción amplia y detallada de los bienes ofertados

CLAVE SAI	531.924.0031.03.01	FECHA IMPR.:	30/03/2017
CLAVE PREI	0000000000016418	HORA IMP.:	09:57:39
NOMBRE GENÉRICO			
ULTRASONÓGRAFO AVANZADO			

ESPECIFICACIONES Y REQUISITOS

LICITANTE:	Radiología y Electrónica de México S.A. de C.V.	MARCA	ESAOTE
LICITACIÓN	LA-019GYR040-E8-2017	MODELO	MYLABEIGHT EXP
PARTIDA	34	CATÁLOGO	Datos de producto MyLabEight eXP, Guía introductiva MyLabEight eXP, Manual de operaciones avanzadas, Manual de operaciones Avanzadas Opción VPan, Manual de operaciones Avanzadas Opción 3D/4D, Manual Opción Virtual Navigator, DICOM Conformance Statement, Manual Opción ElaXto, Manual Transductores y desechables, Folleto Pistola BARD Magnum 1, Folleto Pistola BARD Magnum 2, Folleto UPS Eaton, Folleto Supresor de picos, Folleto CD y Folleto DVD
CANTIDAD	25	FABRICANTE	ESAOTE S.P.A

DESCRIPCIÓN TÉCNICA DEL LICITANTE

Hoja 7 de 16

- 2.34. Panel de control con ajuste de altura y rotación variable seleccionable por el usuario
3. **Accesorios:**
 - 3.1. Accesorios de disparo o pistola reusable para toma de biopsia para los transductores intracavitario y convexo.
 - 3.2. UPS de doble conversión con supresor de picos con capacidad de respaldo de 15 minutos (Incluir Marca y Modelo).
4. **Consumibles:**
 - 4.1. Fundas desechables protectoras para el transductor intracavitario 50 piezas.
 - 4.2. Gel para ultrasonido 4 litros.
 - 4.3. 100 DVD y 100 CD.
 - 4.4. Aguja compatibles con el dispositivo de disparo ofertado para la toma de biopsia, 30 piezas. 10 piezas de cada una de las siguientes medidas: 16 gauge x 16 cm, 14 gauge x 10 cm y 14 gauge x 16 cm. (Deberá presentar Registro Sanitario)
5. **Refacciones:**

- trabajo. Datos de producto MyLabEight eXP pp. 3 Según junta de aclaraciones idDEM 6006
- 2.20. Trazo automático del espectro Doppler con cálculos de índice de pulsatilidad, resistividad. Datos de producto MyLabEight eXP pp. 11, Manual de operaciones avanzadas, sección cálculos, capítulo 2 pp. 1, 2, 3
- 2.21. Con capacidad de crecimiento para programa de ecorealizadores o medios de contraste. Datos de producto MyLabEight eXP pp. 13, Guía Introductiva MyLabEight eXP, capítulo 10 pp. 10-2
- 2.22. Fusión de imágenes en formato DICOM con TC y RM. Datos de producto MyLabEight eXP pp. 13, Manual Opción Virtual Navigator capítulo 1 pp. 1-1, 1-3, 1-4
- 2.23. Capacidad de escalamiento de hardware y software (en navegación virtual). Datos de producto MyLabEight eXP pp. 5, 13, Manual Opción Virtual Navigator capítulo 1 pp. 1-1, 1-6
- 2.24. Almacenamiento interno con capacidad de 500 GB. Datos de producto MyLabEight eXP pp. 6



Remsa

Vanguardia, experiencia y servicio en equipo de radiología y diagnóstico

Radiología y Electrónica de México, S.A. de C.V.
Calzada de Tlalpan 4892, Tlalpan 14000, México D.F.
Tels. (55) 5513 9959, (55) 5513 2705, (55) 5655 1485.
Lada sin costo: 01 (800) 847 3672.
www.remsamexico.com

México D. F. a 06 de Septiembre de 2017

INSTITUTO MEXICANO DEL SEGURO SOCIAL
DIRECCIÓN DE ADMINISTRACIÓN
UNIDAD DE ADQUISICIONES E INFRAESTRUCTURA.
COORDINACIÓN DE ADQUISICIÓN DE BIENES Y CONTRATACIÓN DE SERVICIOS
COORDINACIÓN TÉCNICA DE ADQUISICIÓN DE BIENES DE INVERSIÓN Y ACTIVOS
DIVISIÓN DE EQUIPO Y MOBILIARIO MÉDICO
Presente.

ANEXO 1.2

Descripción amplia y detallada de los bienes ofertados

CLAVE SAI	531.924.0031.03.01	FECHA IMPR.:	30/03/2017
CLAVE PREI	0000000000016418	HORA IMP.:	09:57:39
NOMBRE GENÉRICO			
ULTRASONÓGRAFO AVANZADO			

ESPECIFICACIONES Y REQUISITOS

LICITANTE:	Radiología y Electrónica de México S.A. de C.V.	MARCA	ESAOTE
LICITACIÓN	LA-019GYR040-E8-2017	MODELO	MYLABEIGHT EXP
PARTIDA	34	CATÁLOGO	Datos de producto MyLabEight eXP, Guía Introductiva MyLabEight eXP, Manual de operaciones avanzadas, Manual de operaciones Avanzadas Opción VPan, Manual de operaciones Avanzadas Opción 3D/4D, Manual Opción Virtual Navigator, DICOM Conformance Statement, Manual Opción ElaXto, Manual Transductores y desechables, Folleto Pistola BARD Magnum 1, Folleto Pistola BARD Magnum 2, Folleto UPS Eaton, Folleto Supresor de picos, Folleto CD y Folleto DVD
CANTIDAD	25	FABRICANTE	ESAOTE S.P.A

Hoja 8 de 16

DESCRIPCIÓN TÉCNICA DEL LICITANTE

<p>5.1. Según marca y modelo.</p> <p>6. Instalación</p> <p>6.1. Alimentación eléctrica.</p> <p>6.2. La que maneje la unidad médica a 60 Hz.</p> <p>7. Mantenimiento</p> <p>7.1. Preventivo</p> <p>7.2. Correctivo por personal calificado, conforme a los requisitos establecidos en la convocatoria.</p> <p>8. Normas y Estándares (Documentos vigentes)</p> <p>8.1. Para bienes nacionales e internacionales:</p> <p>8.1.1. Registro sanitario.</p> <p>8.1.2. Certificado ISO 9001:2008 o ISO 13485 o TÜV</p> <p>8.2. Para bienes nacionales:</p> <p>8.2.1. Certificado de Buenas Prácticas de Fabricación</p> <p>8.3. Para bienes internacionales:</p> <p>8.3.1. Certificado FDA o Health Canadá o CE o JIS o su equivalente emitido por la autoridad sanitaria del país de origen.</p>	<p>2.25. Interface de red Ethernet 100/1000 base T. Datos de producto MyLabEight eXP pp. 7</p> <p>2.26. Estándar de comunicación DICOM con las siguientes clases de servicio habilitadas para su uso (anexar carta de fabricante de cumplimiento): Datos de producto MyLabEight eXP pp. 8. Dicom Conformance Statement pp. 2 de 377, Se anexa carta de cumplimiento del fabricante</p> <p>2.26.1. DICOM Verification. Datos de producto MyLabEight eXP pp. 8, Dicom Conformance Statement pp. 7 de 377</p> <p>2.26.2. DICOM Storage Commitment. Datos de producto MyLabEight eXP pp. 8, Dicom Conformance Statement pp. 2 de 377</p> <p>2.26.3. DICOM Storage. Datos de producto MyLabEight eXP pp. 8, Dicom Conformance Statement pp. 2 de 377</p> <p>2.26.4. DICOM Print Management. Datos de producto MyLabEight eXP pp. 8, Dicom Conformance Statement pp. 2 de 377</p>
--	---





Remsa

Vanguardia, experiencia y servicio en equipo de radiología y diagnóstico

Radiología y Electrónica de México, S.A. de C.V.
Calzada de Tlalpan 4892, Tlalpan 14000, México D.F.
Tels. (55) 5513 9959, (55) 5513 2705, (55) 5655 1485.
Lada sin costo: 01 (800) 847 3672.
www.remsamexico.com

México D. F. a 06 de Septiembre de 2017

INSTITUTO MEXICANO DEL SEGURO SOCIAL
DIRECCIÓN DE ADMINISTRACIÓN
UNIDAD DE ADQUISICIONES E INFRAESTRUCTURA.
COORDINACIÓN DE ADQUISICIÓN DE BIENES Y CONTRATACIÓN DE SERVICIOS
COORDINACIÓN TÉCNICA DE ADQUISICIÓN DE BIENES DE INVERSIÓN Y ACTIVOS
DIVISIÓN DE EQUIPO Y MOBILIARIO MÉDICO
Presente.

ANEXO 1.2

Descripción amplia y detallada de los bienes ofertados

CLAVE SAI	531.924.0031.03.01	FECHA IMPR.:	30/03/2017
CLAVE PREI	000000000016418	HORA IMP.:	09:57:39
NOMBRE GENÉRICO			
ULTRASONÓGRAFO AVANZADO			

ESPECIFICACIONES Y REQUISITOS

LICITANTE:	Radiología y Electrónica de México S.A. de C.V.	MARCA	ESAOTE
LICITACIÓN	LA-019GYR040-E8-2017	MODELO	MYLABEIGHT EXP
PARTIDA	34	CATÁLOGO	Datos de producto MyLabEight eXP, Guía Introductiva MyLabEight eXP, Manual de operaciones avanzadas, Manual de operaciones Avanzadas Opción VPar, Manual de operaciones Avanzadas Opción 3D/4D, Manual Opción Virtual Navigator, DICOM Conformance Statement, Manual Opción ElaXto, Manual Transductores y desechables, Folleto Pistola BARD Magnum 1, Folleto Pistola BARD Magnum 2, Folleto UPS Eaton, Folleto Supresor de picos, Folleto CD y Folleto DVD
CANTIDAD	25	FABRICANTE	ESAOTE S.P.A

Hoja 9 de 16

DESCRIPCIÓN TÉCNICA DEL LICITANTE

ANEXOS
DIVISION DE CONTRATOS

- 2.26.5. DICOM Media Storage. Datos de producto MyLabEight eXP pp. 8, Dicom Conformance Statement pp. 3 de 377
- 2.26.6. DICOM Worklist. Datos de producto MyLabEight eXP pp. 8, Dicom Conformance Statement pp. 7 de 377
- 2.26.7. DICOM Query/retrieve, Datos de producto MyLabEight eXP pp. 8, Dicom Conformance Statement pp. 3 de 377
- 2.26.8. DICOM MPPS (Modality Performed Procedure Step) Datos de producto MyLabEight eXP pp. 8, Dicom Conformance Statement pp. 2 de 377
- 2.27. Unidad de almacenamiento por medio de CD y DVD y puerto USB integrados al equipo. Datos de producto MyLabEight eXP pp. 7, 15, Dicom Conformance Statement pp. 60 de 377, Guía Introductiva MyLabEight eXP, capítulo 4 pp. 4-3
- 2.27.1. Software para almacenar estudios, incluyendo visor de imágenes compatibles con DICOM. Datos de producto MyLabEight eXP pp.



Remsa

Vanguardia, experiencia y servicio en equipo de radiología y diagnóstico

Radiología y Electrónica de México, S.A. de C.V.
Calzada de Tlalpan 4892, Tlalpan 14000, México D.F.
Tels. (55) 5513 9959, (55) 5513 2705, (55) 5655 1485.
Lada sin costo: 01 (800) 847 3672.
www.remsamexico.com

México D. F. a 06 de Septiembre de 2017

INSTITUTO MEXICANO DEL SEGURO SOCIAL
DIRECCIÓN DE ADMINISTRACIÓN
UNIDAD DE ADQUISICIONES E INFRAESTRUCTURA.
COORDINACIÓN DE ADQUISICIÓN DE BIENES Y CONTRATACIÓN DE SERVICIOS
COORDINACIÓN TÉCNICA DE ADQUISICIÓN DE BIENES DE INVERSIÓN Y ACTIVOS
DIVISIÓN DE EQUIPO Y MOBILIARIO MÉDICO
Presente.

ANEXO 1.2

Descripción amplia y detallada de los bienes ofertados

CLAVE SAI	531.924.0031.03.01	FECHA IMPR.:	30/03/2017
CLAVE PREI	0000000000016418	HORA IMP.:	09:57:39
NOMBRE GENÉRICO			
ULTRASONÓGRAFO AVANZADO			
ESPECIFICACIONES Y REQUISITOS			

LICITANTE:	Radiología y Electrónica de México S.A. de C.V.	MARCA	ESAOTE
LICITACIÓN	LA-019GYR040-E8-2017	MODELO	MYLABEIGHT EXP
PARTIDA	34	CATÁLOGO	Datos de producto MyLabEight eXP, Guía Introductiva MyLabEight eXP, Manual de operaciones avanzadas, Manual de operaciones Avanzadas Opción VPan, Manual de operaciones Avanzadas Opción 3D/4D, Manual Opción Virtual Navigator, DICOM Conformance Statement, Manual Opción ElaXto, Manual Transductores y desechables, Folleto Pistola BARD Magnum 1, Folleto Pistola BARD Magnum 2, Folleto UPS Eaton, Folleto Supresor de picos, Folleto CD y Folleto DVD
CANTIDAD	25	FABRICANTE	ESAOTE S.P.A

Hoja 10 de 16

DESCRIPCIÓN TÉCNICA DEL LICITANTE

	<p>15, Dicom Conformance Statement pp. 61 de 377</p> <p>2.28. Imagen trapezoidal o convexo virtual o sector extendido. Datos de producto MyLabEight eXP pp. 13, Guía Introductiva MyLabEight eXP, capítulo 12 pp. 12-2, Manual de operaciones avanzadas, sección teclas de software, capítulo 1 pp. 2</p> <p>2.29. Imagen compuesta o composición espacial con múltiples niveles (Hasta 8 líneas) seleccionables por el usuario. Datos de producto MyLabEight eXP pp. 14, Guía Introductiva MyLabEight eXP, capítulo 12 pp. 12-1, Manual de operaciones avanzadas, sección teclas de software, capítulo 1 pp. 3 <i>Según junta de aclaraciones idDEM 6007</i></p> <p>2.30. Elastografía cuantitativa por compresión acústica u ondas de corte (shear wave), compatible con transductores convexos y lineales para aplicaciones de mama y abdomen con mediciones de m/s y KPa. Datos de producto MyLabEight eXP pp. 14 16, Manual Opción ElaXto capítulo 2. Pp 2-1, Guía</p>
--	---





Remsa

Vanguardia, experiencia y servicio en equipo de radiología y diagnóstico

Radiología y Electrónica de México, S.A. de C.V.
Calzada de Tlalpan 4892, Tlalpan 14000, México D.F.
Tels. (55) 5513 9959, (55) 5513 2705, (55) 5655 1485.
Lada sin costo: 01 (800) 847 3672.
www.remsamexico.com

México D. F. a 06 de Septiembre de 2017

INSTITUTO MEXICANO DEL SEGURO SOCIAL
DIRECCIÓN DE ADMINISTRACIÓN
UNIDAD DE ADQUISICIONES E INFRAESTRUCTURA.
COORDINACIÓN DE ADQUISICIÓN DE BIENES Y CONTRATACIÓN DE SERVICIOS
COORDINACIÓN TÉCNICA DE ADQUISICIÓN DE BIENES DE INVERSIÓN Y ACTIVOS
DIVISIÓN DE EQUIPO Y MOBILIARIO MÉDICO
Presente.

ANEXO 1.2

Descripción amplia y detallada de los bienes ofertados

CLAVE SAI	531.924.0031.03.01	FECHA IMPR.:	30/03/2017
CLAVE PREI	0000000000016418	HORA IMP.:	09:57:39
NOMBRE GENÉRICO			
ULTRASONÓGRAFO AVANZADO			
ESPECIFICACIONES Y REQUISITOS			

LICITANTE:	Radiología y Electrónica de México S.A. de C.V.	MARCA	ESAOTE
LICITACIÓN	LA-019GYR040-E8-2017	MODELO	MYLABEIGHT EXP
PARTIDA	34	CATÁLOGO	Datos de producto MyLabEight eXP, Guía Introductiva MyLabEight eXP, Manual de operaciones avanzadas, Manual de operaciones Avanzadas Opción VPan, Manual de operaciones Avanzadas Opción 3D/4D, Manual Opción Virtual Navigator, DICOM Conformance Statement, Manual Opción ElaXto, Manual Transductores y desechables, Folleto Pistola BARD Magnum 1, Folleto Pistola BARD Magnum 2, Folleto UPS Eaton, Folleto Supresor de plocos, Folleto CD y Folleto DVD
CANTIDAD	25	FABRICANTE	ESAOTE S.P.A

Hoja 11 de 16

DESCRIPCIÓN TÉCNICA DEL LICITANTE

ANEXOS

DIVISION DE CONTRATOS

Introductiva MyLabEight eXP, capítulo 3 pp 3-3 *Según Repregunta a la junta de aclaraciones consecutivo repregunta No. 29*

2.31. Elastografía cualitativa de compresión esfuerzo o manual (strain). Datos de producto MyLabEight eXP pp. 14, Manual Opción ElaXto capítulo 1 pp. 1-1, capítulo 2 pp. 2-3

2.32. Todos los transductores deberán contar con las siguientes características: electrónicos, multifrecuencia: Datos de producto MyLabEight eXP pp. 5

2.32.1. Lineal con el rango de 4 MHz a 15 MHz para estudios vasculares, partes pequeñas, musculo esquelético con frecuencias armónicas. (Marca: Esaote, modelo: L4-15) Datos de producto MyLabEight eXP pp. 12, 16, 18, Guía Introductiva MyLabEight eXP, capítulo 3 pp 3-3

2.32.2. Lineal con el rango de 6 MHz a 18 MHz para estudios vasculares, partes pequeñas, musculo esquelético con frecuencias armónicas para



Remsa

Vanguardia, experiencia y servicio en equipo de radiología y diagnóstico

Radiología y Electrónica de México, S.A. de C.V.
Calzada de Tlalpan 4892, Tlalpan 14000, México D.F.
Tels. (55) 5513 9959, (55) 5513 2705, (55) 5655 1485.
Lada sin costo: 01 (800) 847 3672.
www.remsamexico.com

México D. F. a 06 de Septiembre de 2017

INSTITUTO MEXICANO DEL SEGURO SOCIAL
DIRECCIÓN DE ADMINISTRACIÓN
UNIDAD DE ADQUISICIONES E INFRAESTRUCTURA.
COORDINACIÓN DE ADQUISICIÓN DE BIENES Y CONTRATACIÓN DE SERVICIOS
COORDINACIÓN TÉCNICA DE ADQUISICIÓN DE BIENES DE INVERSIÓN Y ACTIVOS
DIVISIÓN DE EQUIPO Y MOBILIARIO MÉDICO
Presente.

ANEXO 1.2
Descripción amplia y detallada de los bienes ofertados


CLAVE SAI	531.924.0031.03.01	FECHA IMPR.:	30/03/2017
CLAVE PREI	0000000000016418	HORA IMP.:	09:57:39
NOMBRE GENÉRICO			
ULTRASONÓGRAFO AVANZADO			
ESPECIFICACIONES Y REQUISITOS			

LICITANTE:	Radiología y Electrónica de México S.A. de C.V.	MARCA	ESAOTE
LICITACIÓN	LA-019GYR040-E8-2017	MODELO	MYLABEIGHT EXP
PARTIDA	34	CATÁLOGO	Datos de producto MyLabEight eXP, Guía Introductiva MyLabEight eXP, Manual de operaciones avanzadas, Manual de operaciones Avanzadas Opción VPan, Manual de operaciones Avanzadas Opción 3D/4D, Manual Opción Virtual Navigator, DICOM Conformance Statement, Manual Opción ElaXto, Manual Transductores y desechables, Folleto Pistola BARD Magnum 1, Folleto Pistola BARD Magnum 2, Folleto UPS Eaton, Folleto Supresor de picos, Folleto CD y Folleto DVD
CANTIDAD	25	FABRICANTE	ESAOTE S.P.A

Hoja 12 de 16

DESCRIPCIÓN TÉCNICA DEL LICITANTE

	<p>realizar elastografía. (Marca: Esaote, Modelo: LA435) Datos de producto MyLabEight eXP pp. 12, 16, 18, Manual Opción ElaXto capítulo 2. Pp 2-1</p> <p>2.32.3. Convexo o curvilíneo con el rango de 1 MHz a 8 MHz, con frecuencias armónicas e incluir guía de biopsia reusable. (Marca: Esaote, modelo: C1-8) Datos de producto MyLabEight eXP pp. 12, 16, 17, Manual Transductores y Desechables capítulo 7 pp. 7-3</p> <p>2.32.4. Transductor intracavitario con el rango de 3 MHz a 9 MHz, con campo de visión de 200°, con frecuencias armónicas, incluir guía de biopsia reusable. (Marca: Esaote, Modelo: EC1123). Datos de producto MyLabEight eXP pp. 12, 16, 20, Manual Transductores y Desechables capítulo 7 pp. 7-3</p> <p>2.32.5. Transductor convexo de 1 MHz a 8 MHz, con frecuencias armónicas, para realizar 3D en tiempo real o 4D. (Marca: Esaote, Modelo:</p>
--	--





Remsa

Vanguardia, experiencia y servicio en equipo de radiología y diagnóstico

Radiología y Electrónica de México, S.A. de C.V.
Calzada de Tlalpan 4892, Tlalpan 14000, México D.F.
Tels. (55) 5513 9959, (55) 5513 2705, (55) 5655 1485.
Lada sin costo: 01 (800) 847 3672.
www.remsamexico.com

México D. F. a 06 de Septiembre de 2017

INSTITUTO MEXICANO DEL SEGURO SOCIAL
DIRECCIÓN DE ADMINISTRACIÓN
UNIDAD DE ADQUISICIONES E INFRAESTRUCTURA.
COORDINACIÓN DE ADQUISICIÓN DE BIENES Y CONTRATACIÓN DE SERVICIOS
COORDINACIÓN TÉCNICA DE ADQUISICIÓN DE BIENES DE INVERSIÓN Y ACTIVOS
DIVISIÓN DE EQUIPO Y MOBILIARIO MÉDICO
Presente.

ANEXO 1.2

Descripción amplia y detallada de los bienes ofertados

CLAVE SAI	531.924.0031.03.01	FECHA IMPR.:	30/03/2017
CLAVE PREI	0000000000016418	HORA IMP.:	09:57:39
NOMBRE GENÉRICO			
ULTRASONÓGRAFO AVANZADO			

ESPECIFICACIONES Y REQUISITOS

LICITANTE:	Radiología y Electrónica de México S.A. de C.V.	MARCA	ESAOTE
LICITACIÓN	LA-019GYR040-E8-2017	MODELO	MYLABEIGHT EXP
PARTIDA	34	CATÁLOGO	Datos de producto MyLabEight eXP, Guía Introductiva MyLabEight eXP, Manual de operaciones avanzadas, Manual de operaciones Avanzadas Opción VPan, Manual de operaciones Avanzadas Opción 3D/4D, Manual Opción Virtual Navigator, DICOM Conformance Statement, Manual Opción ElaXto, Manual Transductores y desechables, Folleto Pistola BARD Magnum 1, Folleto Pistola BARD Magnum 2, Folleto UPS Eaton, Folleto Supresor de picos, Folleto CD y Folleto DVD
CANTIDAD	25	FABRICANTE	ESAOTE S.P.A

DESCRIPCIÓN TÉCNICA DEL LICITANTE

Hoja 13 de 16

ANEXOS
DIVISION DE CONTRATOS

- BC441). Datos de producto MyLabEight eXP pp. 12, 16, 19
- 2.33. Gabinete interconstruido para transporte del equipo con ruedas con freno, gabinete con espacio para guarda de accesorios y porta transductor. Datos de producto MyLabEight eXP pp. 3, Guía Introductiva MyLabEight eXP, capítulo 4 pp. 4-2, 4-3, 4.4
- 2.34. Panel de control con ajuste de altura y rotación variable seleccionable por el usuario Datos de producto MyLabEight eXP pp. 3, Guía Introductiva MyLabEight eXP, capítulo 4 pp. 4-4, 4-5, capítulo 12 pp. 12-3
- 3. Accesorios:**
- 3.1. Pistola reusable para toma de biopsia para los transductores intracavitario y convexo. Folleto Pistola BARD Magnum 1 p.p.- 1, Folleto Pistola BARD Magnum 2. p.p.- 3 Manual Transductores y desechables, Capítulo 7 pp. 7-3
- 3.2. UPS de doble conversión con supresor de picos con capacidad de respaldo de 32 minutos (Marca:Eaton,





Remsa

Vanguardia, experiencia y servicio en equipo de radiología y diagnóstico

Radiología y Electrónica de México, S.A. de C.V.
Calzada de Tlalpan 4892, Tlalpan 14000, México D.F.
Tels. (55) 5513 9959, (55) 5513 2705, (55) 5655 1485.
Lada sin costo: 01 (800) 847 3672.
www.remsamexico.com

México D. F. a 06 de Septiembre de 2017

INSTITUTO MEXICANO DEL SEGURO SOCIAL
DIRECCIÓN DE ADMINISTRACIÓN
UNIDAD DE ADQUISICIONES E INFRAESTRUCTURA.
COORDINACIÓN DE ADQUISICIÓN DE BIENES Y CONTRATACIÓN DE SERVICIOS
COORDINACIÓN TÉCNICA DE ADQUISICIÓN DE BIENES DE INVERSIÓN Y ACTIVOS
DIVISIÓN DE EQUIPO Y MOBILIARIO MÉDICO
Presente.

ANEXO 1.2

Descripción amplia y detallada de los bienes ofertados

CLAVE SAI	531.924.0031.03.01	FECHA IMPR.:	30/03/2017
CLAVE PREI	000000000016418	HORA IMP.:	09:57:39
NOMBRE GENÉRICO			
ULTRASONÓGRAFO AVANZADO			

ESPECIFICACIONES Y REQUISITOS

LICITANTE:	Radiología y Electrónica de México S.A. de C.V.	MARCA	ESAOTE
LICITACIÓN	LA-019GYR040-E8-2017	MODELO	MYLABEIGHT EXP
PARTIDA	34	CATÁLOGO	Datos de producto MyLabEight eXP, Guía Introductiva MyLabEight eXP, Manual de operaciones avanzadas, Manual de operaciones Avanzadas Opción VPan, Manual de operaciones Avanzadas Opción 3D/4D, Manual Opción Virtual Navigator, DICOM Conformance Statement, Manual Opción ElaXto, Manual Transductores y desechables, Folleto Pistola BARD Magnum 1, Folleto Pistola BARD Magnum 2, Folleto UPS Eaton, Folleto Supresor de picos, Folleto CD y Folleto DVD
CANTIDAD	25	FABRICANTE	ESAOTE S.P.A

Hoja 14 de 16

DESCRIPCIÓN TÉCNICA DEL LICITANTE

	<p>Modelo: PW9130). Folleto UPS Eaton, Folleto Supresor de picos.</p> <p>4. Consumibles:</p> <p>4.1. Fundas desechables protectoras para el transductor intracavitario 50 piezas. Datos de producto MyLabEight eXP pp. 24</p> <p>4.2. Gel para ultrasonido 4 litros. Datos de producto MyLabEight eXP pp. 24</p> <p>4.3. 100 DVD y 100 CD. Folleto CD, Folleto DVD</p> <p>4.4. Agujas compatibles con el dispositivo de disparo ofertado para la toma de biopsia, 30 piezas. 10 piezas de cada una de las siguientes medidas: 16 gauge x 16 cm, 14 gauge x 10 cm y 14 gauge x 16 cm. (Se presenta Registro Sanitario) Folleto Pistola BARD Magnum 1 pp. 1, Folleto Pistola BARD Magnum 2 pp. 2, 4</p> <p>5. Refacciones: Se incluyen en la propuesta de acuerdo a las bases de la licitación y junta de aclaraciones</p> <p>5.1. Según marca y modelo.</p> <p>6. Instalación. Se incluye en la propuesta de acuerdo a las</p>
--	--



Remsa

Vanguardia, experiencia y servicio en equipo de radiología y diagnóstico

Radiología y Electrónica de México, S.A. de C.V.
Calzada de Tlalpan 4892, Tlalpan 14000, México D.F.
Tels. (55) 5513 9959, (55) 5513 2705, (55) 5655 1485.
Lada sin costo: 01 (800) 847 3672.
www.remsamexico.com

México D.F. a 06 de Septiembre de 2017

INSTITUTO MEXICANO DEL SEGURO SOCIAL
DIRECCIÓN DE ADMINISTRACIÓN
UNIDAD DE ADQUISICIONES E INFRAESTRUCTURA.
COORDINACIÓN DE ADQUISICIÓN DE BIENES Y CONTRATACIÓN DE SERVICIOS
COORDINACIÓN TÉCNICA DE ADQUISICIÓN DE BIENES DE INVERSIÓN Y ACTIVOS
DIVISIÓN DE EQUIPO Y MOBILIARIO MÉDICO
Presente.

ANEXO 1.2

Descripción amplia y detallada de los bienes ofertados

CLAVE SAI	531.924.0031.03.01	FECHA IMPR.:	30/03/2017
CLAVE PREI	0000000000016418	HORA IMP.:	09:57:39
NOMBRE GENÉRICO			
ULTRASONÓGRAFO AVANZADO			

ESPECIFICACIONES Y REQUISITOS

LICITANTE:	Radiología y Electrónica de México S.A. de C.V.	MARCA	ESAOTE
LICITACIÓN	LA-019GYR040-E8-2017	MODELO	MYLABEIGHT EXP
PARTIDA	34	CATÁLOGO	Datos de producto MyLabEight eXP, Guía Introductiva MyLabEight eXP, Manual de operaciones avanzadas, Manual de operaciones Avanzadas Opción VPan, Manual de operaciones Avanzadas Opción 3D/4D, Manual Opción Virtual Navigator, DICOM Conformance Statement, Manual Opción ElaXto, Manual Transductores y desechables, Folleto Pistola BARD Magnum 1, Folleto Pistola BARD Magnum 2, Folleto UPS Eaton, Folleto Supresor de picos, Folleto CD y Folleto DVD
CANTIDAD	25	FABRICANTE	ESAOTE S.P.A

DESCRIPCIÓN TÉCNICA DEL LICITANTE

Hoja 15 de 16

ANEXOS
DIVISION DE CONTRATOS

bases de la licitación y junta de aclaraciones

- 6.1. Alimentación eléctrica.
- 6.2. La que maneje la unidad médica a 60 Hz. Datos de producto MyLabEight eXP pp. 9
7. **Mantenimiento. (Garantía del bien de 36 meses) Se incluyen en la propuesta de acuerdo a las bases de la licitación y junta de aclaraciones**
 - 7.1. Preventivo *Se incluye en la propuesta de acuerdo a las bases de la licitación y junta de aclaraciones*
 - 7.2. Correctivo por personal calificado, conforme a los requisitos establecidos en la convocatoria. *Se incluye en la propuesta de acuerdo a las bases de la licitación y junta de aclaraciones*
8. **Normas y Estándares (Documentos vigentes). Se anexan normas y estándares vigentes**
 - 8.1. Para bienes nacionales e internacionales:
 - 8.1.1. Registro sanitario. (No. 1295E2017)
 - 8.1.2. Certificado ISO 9001:2008 o ISO 13485 o TÜV (ISO 9001:2008: 50 100 13057, ISO 13485:16 0895545001)



Remsa

Vanguardia, experiencia y servicio en equipo de radiología y diagnóstico

Radiología y Electrónica de México, S.A. de C.V.
Calzada de Tlalpan 4892, Tlalpan 14000, México D.F.
Tels. (55) 5513 9959, (55) 5513 2705, (55) 5655 1485.
Lada sin costo: 01 (800) 847 3672.
www.remsamexico.com

México D. F. a 06 de Septiembre de 2017

INSTITUTO MEXICANO DEL SEGURO SOCIAL
DIRECCIÓN DE ADMINISTRACIÓN
UNIDAD DE ADQUISICIONES E INFRAESTRUCTURA.
COORDINACIÓN DE ADQUISICIÓN DE BIENES Y CONTRATACIÓN DE SERVICIOS
COORDINACIÓN TÉCNICA DE ADQUISICIÓN DE BIENES DE INVERSIÓN Y ACTIVOS
DIVISIÓN DE EQUIPO Y MOBILIARIO MÉDICO
Presente.

ANEXO 1.2
Descripción amplia y detallada de los bienes ofertados

CLAVE SAI	531.924.0031.03.01	FECHA IMPR.:	30/03/2017
CLAVE PREI	0000000000016418	HORA IMP.:	09:57:39
NOMBRE GENÉRICO			
ULTRASONÓGRAFO AVANZADO			
ESPECIFICACIONES Y REQUISITOS			

LICITANTE:	Radiología y Electrónica de México S.A. de C.V.	MARCA	ESAOTE
LICITACIÓN	LA-019GYR040-E8-2017	MODELO	MYLABEIGHT EXP
PARTIDA	34	CATÁLOGO	Datos de producto MyLabEight eXP, Guía Introductiva MyLabEight eXP, Manual de operaciones avanzadas, Manual de operaciones Avanzadas Opción VPan, Manual de operaciones Avanzadas Opción 3D/4D, Manual Opción Virtual Navigator, DICOM Conformance Statement, Manual Opción ElaXto, Manual Transductores y desechables, Folleto Pistola BARD Magnum 1, Folleto Pistola BARD Magnum 2, Folleto UPS Eaton, Folleto Supresor de picos, Folleto CD y Folleto DVD
CANTIDAD	25	FABRICANTE	ESAOTE S.P.A
Hoja 16 de 16			

DESCRIPCIÓN TÉCNICA DEL LICITANTE

	<p>8.2. Para bienes nacionales:</p> <p>8.2.1. Certificado de Buenas Prácticas de Fabricación</p> <p>8.3. Para bienes internacionales:</p> <p>8.3.1. Certificado FDA o Health Canadá o CE o JIS o su equivalente emitido por la autoridad sanitaria del país de origen. (CE: G1 16 0895545 002)</p>
--	--

ATENTAMENTE

Lic. Joseph Bruno Ruíz
Representante legal

Radiología y Electrónica de México S.A. de C.V.





869

ANEXO 1
Anexo Técnico, Términos y Condiciones

I. CARACTERÍSTICAS O ESPECIFICACIONES

Las especificaciones y requisitos de los bienes a adquirir se encuentran descritas en el Anexo No. 1.1 "Cédulas de Descripción de Artículo", debiendo considerar aquellas que resulten de la aclaración o las juntas de aclaraciones, precisando que las cantidades requeridas de Equipo Médico se detallan en el Anexo No. 1.3 "Requisitos para Equipo Médico", así como en el Anexo No. 1.4 "Tabla de Distribución y Administradores de Contrato" de la presente Convocatoria.

ANEXOS
DIVISION DE CONTRATOS

II. CANTIDAD DE BIENES

Partida	PREI	SAI	EQUIPO	Cantidad	PMR s/IVA
1	11629	531.055.0024.03.01	Angiógrafo arco monoplanar.	3	34,440,000.00
2	16314	531.191.0391.03.01	Carro rojo con equipo completo para reanimación con desfibrilador monitor marcapaso.	120	275,000.00
3	16362	531.632.0554.03.01	Central de monitoreo para múltiples camas (6 camas para paciente adulto)	9	2,496,675.00
4	16361	531.632.0554.03.01	Central de monitoreo para múltiples camas, cinco camas.	8	2,293,951.44
5	16367	531.632.0554.03.01	Central de monitoreo para múltiples camas, diez camas.	9	4,294,281.03
6	16371	531.632.0554.03.01	Central de monitoreo para múltiples camas, ocho camas de trauma.	1	3,894,813.79
7	16364	531.632.0554.03.01	Central de monitoreo para múltiples camas, ocho camas.	13	3,198,275.86
8	16378	531.252.0033.02.01	Cuna de calor radiante con fototerapia opcional (con fototerapia)	153	147,262.11
9	11780	531.324.0201.03.01	Ecocardiografo bidimensional doppler color.	6	4,338,768.53
10	11713	531.168.0069.02.01	Electrocardiografo multicanal con interpretación.	129	53,604.85
11	12176	531.925.0022.01.01	Electroencefalografo de 32 canales.	9	406,859.89
12	11803	531.333.0317.01.01	Electromiografo de cuatro canales (con potenciales evocados multimodales)	11	655,609.32
13	11902	531.430.0061.01.01	Fotocoagulador integral para retina, estado solido.	8	1,341,949.82
14	11928	531.497.0053.02.01	Incubadora de traslado.	16	196,970.82
15	11929	531.497.2083.02.01	Incubadora para recién nacido.	27	233,530.81
16	16379	531.497.2083.02.01	Incubadora para recién nacido/cuna de calor radiante.	31	719,716.00
17	11943	531.562.1010.04.01	Lámpara quirúrgica doble.	137	338,466.80
18	11838	531.350.0026.01.01	Laser quirúrgico neodymium-yag.	6	806,935.94
19	11824	531.341.2487.03.01	Mastografía digital de campo completo.	39	4,350,000.00
20	20662	531.616.5108.01.01	Mesa Quirúrgica Electrohidráulica (Para Cirugía General)	18	538,148.00
21	20663	531.616.5108.01.01	Mesa Quirúrgica Electrohidráulica (Para Ginecología)	2	538,147.44
22	20664	531.616.5108.01.01	Mesa Quirúrgica Electrohidráulica (Para Proctología)	1	510,097.32
23	20668	531.616.5116.01.01	Mesa quirurgica universal avanzada (para neurocirugia y laminectomia).	14	859,406.91
24	20669	531.616.5116.01.01	Mesa quirurgica universal avanzada (para ortopedia y traumatologia).	11	786,245.36
25	20670	531.616.5116.01.01	Mesa quirurgica universal avanzada (para urologia).	3	646,551.72



870

Pártida	PREI	SAI	EQUIPO	Cantidad	PMR s/IVA
26	20659	531.616.0976.04.01	Mesa Quirúrgica Universal Mecánico Hidraulica (Para Cirugía General)	21	123,050.00
27	20660	531.616.0976.04.01	Mesa Quirúrgica Universal Mecánico Hidraulica (Para Ginecología)	14	129,995.00
28	12050	531.626.0024.02.01	Microscopio para neurocirugía.	2	3,253,077.37
29	12056	531.626.0123.02.01	Microscopio para oftalmocirugía de alta especialidad.	7	2,069,724.96
30	16398	531.619.0403.02.01	Monitor de signos vitales	360	180,000.00
31	12046	531.619.0411.03.01	Monitor de signos vitales para el traslado del paciente.	42	136,206.90
32	16400	531.619.0403.02.01	Monitor de signos vitales para terapia intensiva.	9	239,681.03
33	11787	531.327.0232.01.01	Sistema de monitoreo electrocardiográfico continuo y ambulatorio.	12	445,940.10
34	16418	531.924.0031.03.01	Ultrasonógrafo avanzado.	25	2,037,280.17
35	16416	531.924.0031.03.01	Ultrasonógrafo básico.	52	918,060.34
36	16419	531.924.0031.03.01	Ultrasonógrafo Gineco-Obstétrico 2° Nivel	12	1,035,760.34
37	16424	531.924.0031.03.01	Ultrasonografo gineco-obstétrico tercer nivel.	5	1,286,139.66
38	16313	531.053.0356.05.01	Unidad de Anestesia de alta especialidad	9	1,139,669.92
39	17409	531.053.0372.00.01	Unidad de anestesia intermedia.	30	719,742.36
40	11795	531.328.0181.02.01	Unidad de electrocirugía de uso general.	91	134,586.87
41	12069	531.661.0079.01.01	Unidad de facoemulsion.	3	957,377.33
42	11823	531.341.2479.03.01	Unidad radiologica portatil. Equipo de rayos x movil.	36	2,153,935.11
43	12193	531.941.0972.03.01	Ventilador adulto-pediátrico	80	373,890.46
44	16414	531.941.0980.03.01	Ventilador adulto-periátrico neonatal	100	440,406.19
45	18655	531.941.1012.01.01	Ventilador de alta frecuencia oscilatoria pediátrica/neonatal.	9	876,784.00
46	20530	531.941.1058.00.01	Ventilador de traslado neonatal	6	433,849.23
47	12190	531.941.0279.04.01	Ventilador de traslado pediátrico-adulto.	43	216,755.83
48	12188	531.941.0048.01.01	Ventilador neonatal para cuidados intensivos	20	540,542.64
				1,772	

III. PLAZO, LUGAR Y CONDICIONES DE ENTREGA

III.1 Plazo y lugar de entrega

Plazo: El plazo de entrega de los bienes a entera satisfacción del Instituto, será conforme a lo señalado en el Anexo No. 1.3 "Requisitos para Equipo Médico", asimismo, el plazo de entrega se contabilizará a partir del día natural siguiente al Acto de Comunicación de Fallo.

Lugar de entrega: El lugar de entrega de los bienes a entera satisfacción del Instituto, serán los señalados en el Anexo No. 1.4 "Guía de Distribución y Administradores de Contrato".

III.2 Condiciones de entrega

La entrega de los Bienes se realizará bajo el esquema de DDP "Entregada Derechos Pagados".

Los Bienes deberán ser suministrados y puestos en operación, conforme a lo señalado en el Anexo No. 1.3 "Requisitos para Equipo Médico" y Anexo No. 1.4 "Guía de Distribución y Administradores de Contrato", para lo cual el Proveedor deberá coordinarse vía Correo Electrónico con el Administrador del Contrato, debiendo quedar constancia de recepción de dicha comunicación por parte del Administrador del Contrato, a fin de que se le indique la fecha en que la Unidad Médica se encuentre en condiciones de recibir los bienes a entera satisfacción.



El Proveedor deberá desinstalar y embalar los equipos existentes, en su caso. Los equipos deberán ser suministrados, en su caso instalados y puestos en operación por el Proveedor en las Unidades Médicas, conforme a lo indicado en el Anexo No. 1.3 "Requisitos para Equipo Médico" y Anexo No. 1.4 "Guía de Distribución y Administradores de Contrato". Para lo anterior el Proveedor deberá tomar en consideración lo dispuesto por las normas NOM-016-SSA3-2012 y NOM 229SSA1-2002, y demás normatividad aplicable en la materia.

Para la instalación de los bienes, el Proveedor deberá informar por escrito dirigido al Director de la Unidad Médica con un mínimo de diez días hábiles anteriores a la fecha en que se programe el inicio de los trabajos de desinstalación y/o instalación, debiendo quedar constancia de recepción de dicha comunicación por parte del Instituto.

El Proveedor deberá cubrir todos los gastos para mantener asegurados los bienes y absorber todos los riesgos, hasta la recepción de los mismos a entera satisfacción del Instituto.

Durante la Recepción de los bienes, se procederá a levantar el "Acta Administrativa Circunstanciada de Entrega, Recepción, Instalación, Puesta en Operación y Capacitación de Bienes de Inversión" (Anexo No. 1.7) en la que se procederá a la verificación de los siguientes aspectos, de conformidad con el contrato de referencia:

1. La recepción de los bienes estará sujeta a la entrega de la documentación completa descrita en el contrato correspondiente (según corresponda)

- Original y copia del pedido o contrato, incluyendo a su vez los anexos.
- Original y copia de la remisión de Pedido.
- Listado en el que se detallan las características del empaque, dimensiones, peso y contenido.
- Original de Carta de Garantía de los bienes en la que se indique el periodo de Garantía de los Bienes ofertados y se garantice la cobertura amplia contra vicios ocultos, defectos de fabricación o cualquier daño que presenten, por el periodo establecido en el contrato, señalando los centros de servicio o parte, la descripción de la capacidad de servicio local y regional, número de los técnicos y nivel de resolución (capacidad), su base de localización, el tiempo aproximado de respuesta para reparaciones de emergencia (dentro y fuera de horario regular), indicando el correo electrónico oficial de la empresa para la comunicación de solicitud de reparación.
- Original del Programa Calendarizado de Mantenimiento Preventivo y en su caso para aquellas ofertas de Mantenimiento Mayor, en el que se incluya la descripción de las acciones a efectuar, debiendo incluir la relación de las piezas y/o partes a verificar y/o reemplazar, de acuerdo a lo establecido en el manual de servicio del fabricante de los bienes que le sean adjudicados.
- Para el caso de equipo médico de importación, copia simple cotejada del Pedimento de importación.
- Original y copias de constancia de la instalación, conforme a lo indicado en el Anexo No. 1.3 "Requisitos para Equipo Médico".
- Original y copias de constancia de la capacitación otorgada al personal, conforme a lo indicado en el Anexo No. 1.3 "Requisitos para Equipo Médico".

2. La verificación total del embarque:

- Que las condiciones físicas corresponden a la lista de empaque.
- Que los sellos de origen se encuentran íntegros y no se encuentran empaques rotos, mojados o daños por mal manejo.
- Que no presenta daños a simple vista.
- Que las condiciones físicas corresponden a la lista de empaque.
- La cantidad de pallets o tarimas y/o cajas y/o bultos.
- No exista diferencia en peso, dimensiones y material de empaque.

872

- Que las condiciones físicas correspondan a la documentación presentada.
- Que los empaques no se encuentren mojado(s) y/o roto(s).
- Presenta buenas condiciones de manejo, verticalidad, fragilidad y humedad.
- La actividad se realiza de acuerdo a lo determinado por el fabricante.

3. La apertura del embarque, verificación y puesta en operación del(os) bien(es):


- Existe la debida correspondencia y congruencia entre lo adquirido y lo entregado en cuanto la cantidad, marca(s) y modelo(s).
 - La actividad se realiza de acuerdo a lo determinado por el fabricante.
 - La instalación se realiza, de así corresponder, conforme lo especificado en la guía mecánica, que contiene los requerimientos eléctricos, mecánicos, hidráulicos, sanitarios, espacios físicos y en su caso, instalaciones especiales indicadas, así como de acuerdo a las condiciones del contrato, contemplando todas las acciones requeridas.
 - Los representantes asignados por el Instituto, de forma conjunta con el representante facultado del Proveedor, verifican todas y cada una de las características y especificaciones contenidas en el contrato, así como las descritas en la **Descripción amplia y detallada de los bienes ofertados (Anexo No. 1.2)** (incluyendo en su caso software, accesorios, hardware, etc.) considerando las modificaciones que derivan de la(s) Junta(s) de Aclaraciones y demás apartados del referido instrumento legal, contra las que cuentan físicamente los bienes entregados.
 - Se procederá a la verificación del correcto funcionamiento y operación del bien instalado.
 - En el caso de bienes que para su operación requieran de software, se comprobará que se encuentre configurado en idioma español, así como las etiquetas y dispositivos periféricos que se requieran para su ejecución.
4. Se verificará el cumplimiento del programa de capacitación, que haya contemplado todas las funciones y características del bien adquirido, cambio y reemplazo de consumibles, así como mantenimientos periódicos por parte del usuario para el buen manejo y aprovechamiento del bien, a entera satisfacción del Instituto.
5. El personal de la unidad médica de que se trate recibirá la información de operación y servicio de los bienes recibidos, así como licenciamientos de software, aplicativos de configuración y claves de acceso del equipo para uso irrestricto del Instituto, debiendo corresponder por lo menos a lo que a continuación se describe:
- Dos juegos de manuales de operación del equipo principal y de sus equipos accesorios para cada Área Usaria de la unidad, preferentemente impresa y en idioma español.
 - Un juego de manuales de operación del equipo principal y de sus equipos accesorios, preferentemente en formato digital y en idioma español, para el Área de conservación de la unidad.
 - Un juego de manuales de servicio completo del equipo principal y de sus equipos accesorios, preferentemente en formato digital y en idioma español, para el Área de conservación de la unidad.
 - Un juego de manuales de operación del equipo principal y de sus equipos, preferentemente en formato digital y en idioma español, para el Área de Ingeniería Biomédica de la unidad o delegacional.
 - Un juego de manuales de servicio completo del equipo principal y de sus equipos, preferentemente en formato digital y en idioma español, para el Área de Ingeniería Biomédica de la unidad o delegacional.
 - Un juego de software, aplicativos de configuración y claves de acceso del equipo principal y de sus equipos accesorios para el Área de conservación de la unidad, en idioma español.

Licitación Pública Internacional bajo la cobertura de los Tratados de Libre Comercio que contengan el capítulo de compras, Electrónica

No. LA-019GYR040-E8-2017

MÉXICO

GOBIERNO DE LA REPÚBLICA



- Un juego de software, aplicativos de configuración y claves de acceso del equipo principal y de sus equipos accesorios para el Área de Ingeniería Biomédica de la unidad o delegacional, en idioma español.

Los bienes que requieran de registro sanitario, deberán ser entregados con la Información mínima obligatoria de tipo sanitario para los dispositivos médicos, sujeta al cumplimiento de la NOM -137-SSA1-2008, Etiquetado de Dispositivos Médicos.

El importe de los costos por el envío, maniobra de carga, descarga, e instalación correrán a cuenta del Proveedor por lo que formarán parte del valor de las proposiciones económicas a presentar. El personal del Instituto intervendrá únicamente en la identificación y guía del espacio en el que los equipos deberán ubicarse.

Los Proveedores deberán hacer entrega de las licencias liberadas del software, aplicativos de configuración y claves de acceso del equipo para uso irrestricto del Instituto, de los equipos que así lo requieran, conforme lo indicado en el Anexo No. 1.7 "Acta Administrativa Circunstanciada de Entrega, Recepción, Instalación, Puesta en Operación y Capacitación de Bienes de Inversión", sin costo adicional para el Instituto.

En caso de detectarse algún incumplimiento o circunstancia que impida la recepción a entera satisfacción del Instituto, imputable al Proveedor, de acuerdo a lo establecido en el contrato que ampara la adquisición del bien, deberá procederse al levantamiento del "Acta Administrativa Circunstanciada de Rechazo de Bienes de Inversión" (Anexo No. 1.8), misma que deberá remitirse un original al Administrador del Contrato para los trámites a que haya lugar para las acciones legales conducentes.

III.2.1 CAPACITACIÓN

El Proveedor se obliga a proporcionar la capacitación bajo los términos que a continuación se detallan, conforme a lo señalado en el Anexo No. 1.3 "Requisitos para Equipo Médico".

- La capacitación se realizará a la entrega, instalación y puesta en operación según el tipo de equipo en la Unidad Médica.
 - Para el personal médico, de enfermería y técnico, en aspectos de operación, funcionamiento y cambio de consumibles y accesorios.
 - Al personal de servicios de intendencia en aspectos de limpieza y sanitización del equipo.
 - Al personal especializado en mantenimiento sobre el cambio de consumibles y accesorios de acceso restringido o complejo, así como calibraciones derivadas de estos reemplazos.
 - Inspecciones periódicas no asociadas al mantenimiento preventivo, para asegurar aspectos de calidad y seguridad en el uso del dispositivo.
 - Cambio de consumibles y accesorios, así como calibraciones derivadas de estos reemplazos.

Esta capacitación deberá realizarse en las Unidades Médicas de manera exclusiva y dedicada, para cada uno de los turnos en las Unidades Médicas, conforme a un plan previamente establecido a satisfacción del Instituto.

En caso de que las Unidades Médicas no cuenten con personal necesario para recibir la capacitación, el Instituto por conducto del Administrador del Contrato, deberá designar personal de otras Unidades Médicas para recibir la capacitación.



874

2. Un segundo período de capacitación en los mismos términos previamente mencionados dentro del período de garantía de los bienes, a solicitud del Instituto, todo esto sin costo adicional para éstos últimos.
3. Previo al término de la garantía de los bienes, a solicitud del Instituto se realizará una capacitación en mantenimiento preventivo y correctivo para el personal especializado en mantenimiento designado por el Instituto.

IV. GARANTÍA DE LOS BIENES

El Proveedor deberá entregar conjuntamente con los bienes, escrito en papel membretado de éste, firmado por su representante legal, en el que se garantice los bienes por 36 meses o en caso de así haberlo ofertado, de 42 que incluye mantenimiento mayor o 48 meses, a partir de la entrega de los bienes entera satisfacción del Instituto, el cual deberá corresponder con el señalado en Descripción amplia y detallada de los bienes ofertados (Anexo No. 1.2), en el que se indique la cobertura amplia contra defectos de fabricación o cualquier daño que presenten, la cual deberá contemplar los siguientes aspectos:

IV.1 Mantenimiento

El Proveedor deberá proporcionar durante la vigencia de la garantía de los bienes (36 meses, o en caso de así haberlo ofertado, 42 que incluye mantenimiento mayor o 48 meses) los servicios de mantenimiento:

- a. Preventivo.
- b. Correctivo.
- c. Mayor (Sólo en caso de ofertarlo con la garantía de 42 meses).

En todos los casos, éste deberá ser proporcionando todas aquellas partes y/o refacciones nuevas y originales que sean necesarias, sin costo adicional para el Instituto, conforme al listado de refacciones indicadas en el manual de servicio del fabricante, de manera tal que permitan su uso permanente y continuo y a entera satisfacción del Instituto. Asimismo, posterior al vencimiento de la garantía se deberá garantizar, durante un periodo mínimo de 7 (siete) años la existencia de refacciones al Instituto para los bienes motivo del procedimiento y a mantener existencias de estas refacciones durante el periodo antes señalado.

El Proveedor, durante la vigencia de la garantía de los bienes, deberá de realizar las actualizaciones respectivas del software, que permita mantener actualizado el equipo, sin costo adicional para el Instituto.

IV.1.A Mantenimiento preventivo

En caso de mantenimientos preventivos, el Proveedor deberá proporcionar a la entrega del bien un Programa Calendarizado o el Calendario de servicios, que incluya la descripción de las acciones a efectuar, debiendo incluir la relación de las piezas y/o partes a verificar y/o reemplazar, de acuerdo a lo establecido en el manual de servicio del fabricante de los bienes que le sean adjudicados. Tal programa calendarizado, deberá formar parte de la documentación proporcionada al Instituto en el acto de entrega recepción y en el que adicionalmente deberá indicar la base de localización de los centros de servicio o canje, el tiempo aproximado de respuesta para reparaciones de emergencia (dentro y fuera de horario regular), indicando el correo electrónico oficial de la empresa para la comunicación de solicitud tanto de mantenimientos preventivos y correctivos, para lo cual deberá de acusar de recibido indicando el Número de Reporte o Folio.



IV.1.B Mantenimiento correctivo

El mantenimiento correctivo será realizado por el Proveedor conforme a las necesidades del equipo, a solicitud del Instituto.

En caso de mantenimiento correctivo de los bienes y que se superen los "Tiempos máximos de reparación o atención de fallas" el servicio no deberá ser interrumpido, se realizará de manera subrogada o en su caso, se deberá proporcionar un equipo que cuente con las mismas funciones y/o características en calidad de préstamo o garantía y los consumibles y otros de los conceptos correrán por cuenta del Proveedor.

IV.1.C Mantenimiento mayor

En caso de ofertar el mantenimiento mayor, este consiste en la reparación o sustitución de partes a realizar con la finalidad de rehabilitar el equipo médico, realizando una revisión técnica completa, la cual abarca:

- Retoques o pulido de pintura y recubrimientos (carcazas, cubiertas, gabinetes, capacetes, etc.).
- Desmontaje, inspección, reparación (de ser necesaria conforme a lo que el personal del Instituto determine) y posterior montaje de los elementos del equipo.
- Prueba y sustitución (de ser necesaria conforme a lo que el personal del Instituto determine) de teclas, teclados, perillas, interruptores y piezas rodables (como llantas, rodajas, etc.) del equipo principal y/o equipo accesorio.
- Sustitución de los elementos: con desgaste mecánico y/o corrosión.
- En estaciones de trabajo con equipo de cómputo (adquisición o procesamiento): respaldo de información y reinstalación de sistema operativo y sus aplicativos, y cambio de componentes periféricos (en caso de ilegibilidad o funcionalidad parcial o intermitente conforme a lo que el personal del Instituto determine).
- Calibración y pruebas funcionales.


En cualquiera de los tres casos, los gastos que se generen con motivo de la reparación o mantenimiento, así como los gastos por concepto de traslado de los derechohabientes, correrán por cuenta del Proveedor, previa notificación del Instituto.

El Proveedor se obliga a responder por su cuenta y riesgo de los daños y/o perjuicios que por inobservancia o negligencia de su parte, llegue a causar al Instituto y/o a terceros.

IV.1.1 Plazo y condiciones de canje o devolución del bien

Por conducto de los responsables administrativos de las Unidades Médicas, así como del administrador del contrato, podrá solicitar al Proveedor, el canje de los bienes que presenten defectos a simple vista o de fabricación, especificaciones distintas a las establecidas en el contrato o calidad inferior a la propuesta, vicios ocultos o bien, cuando el área usuaria manifieste alguna queja en el sentido de que el uso del bien puede afectar la calidad del servicio. Debiendo notificar al Proveedor dentro del periodo de 5 días hábiles siguientes al momento en que se haya tenido conocimiento de alguno de los supuestos antes mencionados.

Quando ocurra alguno de los supuestos anteriores, el Proveedor deberá reparar los bienes, cuando así proceda, en un plazo máximo de 6 días hábiles o bien, reemplazarlos por bienes nuevos en un plazo máximo de 30 días hábiles, a entera satisfacción del Instituto, contando a partir de la fecha de notificación por parte del Instituto, siempre que se encuentre vigente la garantía con la que se adquirió el bien.



876

IV.1.2 Plazo para notificar al Proveedor

Por conducto de los responsables administrativos de las Unidades Médicas, así como del administrador del contrato, se le notificará al Proveedor dentro del periodo de **5 días hábiles** siguientes al momento en que se haya tenido conocimiento de alguno de los supuestos de canje.

IV.1.3. Tiempos máximos de reparación y atención de fallas

Durante la vigencia de la Garantía de los Bienes, el Proveedor deberá reparar los bienes, cuando así proceda, en un plazo máximo de **6 días hábiles** o bien, reemplazarlos por bienes nuevos, a entera satisfacción del Instituto, en un plazo no mayor de **30 días hábiles**, en ambos casos, el plazo contará a partir de la fecha de notificación por parte del Instituto, siempre que se encuentre vigente la garantía que otorga el fabricante sobre el bien.

6 días hábiles posteriores al reporte por escrito, bajo la siguiente secuencia:

- 1) **2 días hábiles** para acudir a la unidad médica.
- 2) **1 día hábil** para diagnóstico.
- 3) **3 días hábiles** para remplazo de refacciones y calibraciones.

En caso que la reparación de los bienes supere los "Tiempos máximos de reparación o atención de fallas" el servicio no deberá ser interrumpido, por lo que el Proveedor deberá proporcionar un equipo que cuente con las mismas funciones y/o características en calidad de préstamo o garantía y los consumibles y otros gastos por estos conceptos de dicho equipo, correrán por cuenta del Proveedor.

Todos los gastos que se generen con motivo de la reparación o canje, correrán por cuenta del Proveedor, previa notificación del IMSS.

El proveedor se obliga a responder por su cuenta y riesgo de los daños o perjuicios que por inobservancia o negligencia de su parte, llegue a causar al Instituto o a terceros.

IV.1.4 Centros de servicio (domicilios y horarios) y reporte técnico.

El Proveedor deberá proporcionar a la entrega de los bienes, un escrito en formato libre, en la que se indiquen los centros de servicio o canje, la descripción de la capacidad de servicio local y regional, número de los técnicos y nivel de resolución (capacidad), su base de localización, el tiempo aproximado de respuesta para reparaciones de emergencia (dentro y fuera de horario regular), indicando el correo electrónico oficial de la empresa para la comunicación de solicitud de reparación.

V. CONDICIONES DE PAGO

El pago de los bienes se efectuará en pesos mexicanos, en una sola exhibición o pagos parciales por partida completa entregada, a los 20 días naturales posteriores a la entrega de la representación impresa del comprobante fiscal digital y documentación comprobatoria que acredite la entrega de los bienes a entera satisfacción del Instituto, en la División de Trámite de Erogaciones, ubicada en Calle Gobernador Tiburcio Montiel No. 15, Col. San Miguel Chapultepec, Delegación Miguel Hidalgo, Ciudad de México, C.P. 11850, de lunes a viernes en un horario de 9:00 a 14:00 horas, previa validación y autorización que para tal efecto realice el Administrador del contrato.

La documentación comprobatoria será:

1. Comprobante fiscal autorizado por el SAT en el que se indique:
 - a) Número de Proveedor
 - b) Número de Contrato



- c) Número de tránsito o de alta(s)
- d) Número de fianza y nombre de la afianzadora
2. Acta Administrativa Circunstanciada de Entrega, Recepcion, Instalacion, Puesta en Operación y Capacitacion de Bienes de Inversión.
3. Copia del contrato.
4. Remisión del pedido.
5. Copia de la fianza.
6. Original de la carta garantía entregada en las unidades de destino de los bienes, debidamente sellada y firmada, conforme lo señalado en el "Acta Administrativa Circunstanciada de Entrega, Recepcion, Instalacion, Puesta en Operación y Capacitacion de Bienes de Inversión".
7. En su caso, CFDI a Favor del IMSS por sanciones o penalizaciones en las que se indique:
 - a) Número de contrato
 - b) Número de Proveedor

ANEXOS
DIVISION DE CONTRATOS

8. Opinión positiva de cumplimiento de obligaciones en materia de seguridad social vigente a la fecha de presentación con el administrador de contrato emitida por el IMSS, en términos del artículo 32-D del Código Fiscal de la Federación y de los Acuerdos ACDO.SA1.HCT.101214/281.P.DIR y ACDO.SA1.HCT.250315/62.P.DJ, publicados en el Diario Oficial de la Federación el 27 de febrero y 3 de abril de 2016, respectivamente.

1. En el caso de que algún particular:
 - a) No se encuentre registrado ante este Instituto o;
 - b) Cuento con Registro Patronal pero no se encuentre dado de baja o;
 - c) No tenga personal que sea sujeto de aseguramiento obligatorio, de conformidad con lo dispuesto por el artículo 12 de la Ley del Seguro social.

No podrá obtener la citada opinión, por lo cual, dicho particular podrá dar cumplimiento a tal requerimiento presentando lo siguiente:

- I. Documento emitido por este Instituto (resultado de la consulta en el sistema para obtener la Opinión), en el que se haga constar que no se puede emitir la Opinión de cumplimiento, de conformidad con la Regla Quinta del Anexo Único del ACDO.SA1.HCT.101214/281.P.DIR;
- II. Escrito libre, bajo protesta de decir verdad, que no le es posible obtener la multicitada opinión, justificando el motivo y anexando el documento en el que conste que no se puede emitir la misma y;
- III. En el caso de que el particular manifieste que presta sus servicios a través de trabajadores subcontratados con un tercero, deberá presentar en tal caso, junto con la documentación citada en los dos incisos anteriores, la Opinión de cumplimiento de obligaciones del subcontratante, vigente y positiva (lo anterior en términos del artículo 14-A de la Ley del Seguro Social).

2. Para los casos de contratos que se formalicen con personas físicas que presten sus servicios por sí mismos y por lo tanto no cuentan con un Registro Patronal ni tengan trabajadores registrados ante el Instituto, el particular deberá manifestar mediante escrito libre, bajo protesta de decir verdad, que no le es posible obtener la multicitada opinión,



878

- justificando el motivo y anexando el documento /resultado de la solicitud de Opinión que le da el Sistema Institucional) en el que conste que no se puede emitir la misma.
3. En el caso de aquellos patrones (Proveedores o contratistas y sus subcontratados) que tengan más de un Registro Patronal ante el Instituto y alguno o más de uno de éstos Registros no se encuentra al corriente en el cumplimiento de las multicitadas obligaciones, no se podrá considerar que se encuentra al corriente en el cumplimiento de dichas obligaciones, aun cuando el registro patronal que haya utilizado para el contrato de que se trate sí se encuentra al corriente en sus pagos, por lo que deberá regularizar todos sus Registros a efecto de poder obtener la Opinión positiva.

Para el trámite de pago en el contrato se deberá indicar que el Proveedor deberá expedir sus comprobantes fiscales digitales en el esquema de facturación electrónica, con las especificaciones normadas por el SAT a nombre del Instituto Mexicano del Seguro Social, con Registro Federal de Contribuyentes IMS421231145, domicilio en Avenida Paseo de la Reforma Núm. 476, Colonia Juárez, C.P. 06600, Delegación Cuauhtémoc, Ciudad de México, para la validación de dichos comprobantes el Proveedor deberá cargar en Internet, a través del Portal de Servicios a Proveedores de la página del IMSS el archivo en formato XML, la validez de los mismos será determinada durante la carga y únicamente los comprobantes validos serán procedentes para pago.

En el contrato se deberá indicar que el Proveedor se obliga a no cancelar ante el SAT los CFDI a favor del IMSS previamente validados en el Portal de Servicios a Proveedores, salvo justificación y comunicación por parte del mismo al Administrador del Contrato para su autorización expresa, debiendo éste informar a las áreas de trámite de erogaciones de dicha justificación y Reposición del Comprobante Fiscal Digital por Internet (CFDI) en su caso.

En caso de aplicar, el contrato deberá señalar que el Proveedor deberá entregar el CFDI a favor del IMSS por el importe de la aplicación de la pena convencional por atraso o deficiencia del servicio. En ningún caso, se deberá autorizar el pago de los bienes o servicios, si no se ha determinado, calculado y notificado al Proveedor las penas convencionales o deducciones pactadas en el contrato, así como su registro y validación en el Sistema PREI Millennium.

El pago se realizará mediante transferencia electrónica de fondos, a través del esquema electrónico interbancario que el IMSS tiene en operación; para tal efecto en los contratos se deberá incluir el número de cuenta, CLABE, Banco y Subursal, a menos que el Proveedor acredite en forma fehaciente la imposibilidad para ello.

El pago se depositará en la fecha programada, a través del esquema interbancario si la cuenta bancaria del Proveedor está contratada con BANORTE, BBVA BANCOMER, HSBC, o SCOTIABANK INVERLAT o a través del esquema interbancario vía SPEI (Sistema de Pagos Electrónicos Interbancarios) si la cuenta pertenece a un banco distinto a los antes mencionados.

Las URG deberán registrar los contratos y su dictamen presupuestal en el Sistema PREI Millennium para el trámite de pago correspondiente.

Para que el Proveedor pueda celebrar un contrato de cesión de derechos de cobro, mismo que deberá notificarlo por escrito al IMSS con un mínimo de cinco días naturales anteriores a la fecha de pago programada, el Administrador del Contrato o en su caso el titular del Área Requirente, deberá entregar los documentos sustantivos de dicha cesión el área responsable de autorizar dicha cesión.

El Proveedor podrá optar por cobrar a través de factoraje financiero conforme al Programa de Cadenas Productivas de Nacional Financiera, S.N.C. Institución de Banca de Desarrollo con el IMSS.



VI. PENAS CONVENCIONALES

El Instituto aplicará la pena convencional por cada día de atraso en la entrega de los bienes a entera satisfacción del Instituto, por el equivalente al 1.25%, sobre el valor total de lo incumplido, sin incluir el IVA, cuando el Proveedor no entregue a entera satisfacción del Instituto, los bienes que le hayan sido requeridos en los plazos previstos de la presente Convocatoria.

Asimismo, se le aplicará pena convencional en los mismos términos señalados anteriormente, cuando el Proveedor no reponga dentro del plazo señalado en el numeral IV.1.1 Plazo y condiciones de canje o devolución del bien, de la presente Convocatoria, los bienes que el Instituto haya solicitado para su canje.

La pena convencional por atraso se calculará por cada día de incumplimiento, de acuerdo con el porcentaje de penalización establecido, aplicado al valor de los bienes entregados con atraso. La suma de todas las penas convencionales aplicadas al Proveedor no deberá exceder el importe de la garantía de cumplimiento.

Conforme a lo previsto en el último párrafo del artículo 96, del Reglamento de la LAASSP, no se aceptará la estipulación de penas convencionales, ni intereses moratorios a cargo del Instituto.

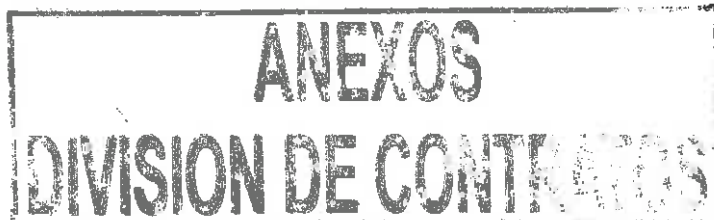
VII. GARANTÍA DE CUMPLIMIENTO DE CONTRATO

El licitante ganador, para garantizar el cumplimiento de todas y cada una de las obligaciones estipuladas en el contrato adjudicado, deberá presentar fianza expedida por afianzadora debidamente constituida en términos de la Ley Federal de Instituciones de Fianzas, por un importe equivalente al 10% (diez por ciento) del monto total del contrato, sin considerar el impuesto al Valor Agregado, a favor del Instituto Mexicano del Seguro Social, en el tipo de moneda ofertada, conforme al Anexo No. 2.1 de la presente convocatoria.

La garantía de cumplimiento a las obligaciones del contrato, únicamente podrá ser liberada mediante autorización que sea emitida por escrito, por parte del Instituto, a través del Administrador del Contrato.

Esta garantía deberá presentarse a más tardar, dentro de los diez días naturales siguientes a la fecha de firma del contrato, en términos del artículo 48 de la LAASSP.

Las obligaciones cuyo cumplimiento se garantiza son indivisibles, por lo que dicha garantía se hará efectiva por el monto total de las obligaciones garantizadas, en razón de las características, cantidad y destino de los bienes objeto de la contratación.





MÉXICO

GOBIERNO DE LA REPÚBLICA

DIRECCIÓN DE ADMINISTRACIÓN
UNIDAD DE ADQUISICIONES E INF...STRUCTURA
COORDINACIÓN DE ADQUISICIÓN DE BIENES Y
CONTRATACIÓN DE SERVICIOS
COORDINACIÓN TÉCNICA DE ADQUISICIÓN DE BIENES DE
INVERSIÓN Y ACTIVOS
DIVISIÓN DE EQUIPO Y MOBILIARIO MÉDICO



2	<p style="text-align: center;">ANEXO 1 Anexo Técnico, Términos y Condiciones</p> <p>...</p> <p>V. CONDICIONES DE PAGO</p> <p>...</p> <p>La documentación comprobatoria será:</p> <ol style="list-style-type: none"> 1. ... 2. ... 3. ... 4. ... 5. ... 6. ... 7. ... 8. ... 9. Hoja de "Entrega de Nota de Recepción" emitida por el Sistema Institucional PREI Milenium, para la cual el proveedor podrá ponerse en contacto con el administrador del contrato a fin de que se realice el registro de la recepción de los bienes a entera satisfacción en el sistema de compras del Instituto (PREI Milenium). 	<p style="text-align: center;">ANEXO 1 Anexo Técnico, Términos y Condiciones</p> <p>...</p> <p>V. CONDICIONES DE PAGO</p> <p>...</p> <p>La documentación comprobatoria será:</p> <ol style="list-style-type: none"> 1. ... 2. ... 3. ... 4. ... 5. ... 6. ... 7. ... 8. ... 9. Hoja de "Entrega de Nota de Recepción" emitida por el Sistema Institucional PREI Milenium, para la cual el proveedor podrá ponerse en contacto con el administrador del contrato a fin de que se realice el registro de la recepción de los bienes a entera satisfacción en el sistema de compras del Instituto (PREI Milenium).
3	<p>(Se agrega)</p> <p>Se sustituye el formato denominado Anexo No. 5, mismo que se adjunta en formato Excel.</p>	

[Handwritten signature]

[Handwritten initials]
2270
Página 2 de 2



**INSTITUTO MEXICANO DEL SEGURO SOCIAL
DIRECCIÓN DE ADMINISTRACIÓN
UNIDAD DE ADQUISICIONES E INFRAESTRUCTURA
COORDINACIÓN DE ADQUISICIÓN DE BIENES Y
CONTRATACIÓN DE SERVICIOS
COORDINACIÓN TÉCNICA DE PLANEACIÓN Y CONTRATOS**

**Contrato Número
17BI0448**

ANEXO 3 (TRES)

**“GUÍA DE DISTRIBUCIÓN Y ADMINISTRADORES DE CONTRATO,
REQUISITOS PARA EQUIPO MÉDICO, ACTA ADMINISTRATIVA
CIRCUNSTANCIADA DE ENTREGA, RECEPCIÓN, INSTALACIÓN,
PUESTA EN OPERACIÓN Y CAPACITACIÓN DE BIENES DE
INVERSIÓN Y ACTA ADMINISTRATIVA CIRCUNSTANCIADA DE
RECHAZO DE BIENES DE INVERSIÓN”**

**ANEXOS
DIVISION DE CONTRATOS**

EL PRESENTE ANEXO CONSTA DE 27 HOJAS INCLUYENDO ESTA CARÁTULA

**DIVISIÓN DE CONTRATOS
NIVEL CENTRAL**

SMITHSONIAN INSTITUTION



**DIRECCIÓN DE ADMINISTRACIÓN
UNIDAD DE ADQUISICIONES E INFRAESTRUCTURA
COORDINACIÓN DE ADQUISICIÓN DE BIENES Y CONTRATACIÓN DE SERVICIOS
COORDINACIÓN TÉCNICA DE ADQUISICIÓN DE BIENES DE INVERSIÓN Y ACTIVOS
DIVISIÓN DE EQUIPO Y MOBILIARIO MÉDICO**



**ANEXO No. 1.4
GUÍA DE DISTRIBUCIÓN Y ADMINISTRACIÓN DE CONTRATO**

Estado	Delegación	Unidad Ejecutora	Nombre de la Unidad Ejecutora	Nombre del Contratista	Categoría	Clave	FE	CE	Descripción	Cantidad
1	Herrera	Unidad Ejecutora	UMAE HE CAIN LA RAZA	Ing. Jorge Rodríguez Chávez	Jefe de la División de Ingeniería Biomédica	11629	531.055.0024.03.01		Angiógrafo arco monoplanar.	1
1	Herrera	Unidad Ejecutora	UMAE HEI LEON	Ing. Pedro Pozos Vazquez	Jefe de la División de Ingeniería Biomédica	11629	531.055.0024.03.01		Angiógrafo arco monoplanar.	1
1	Herrera	Unidad Ejecutora	UMAE HESP OBLATOS CMMO, JAL	Ing. Avaro Verdugo Correa	Jefe de la División de Ingeniería Biomédica	11629	531.055.0024.03.01		Angiógrafo arco monoplanar.	1
2	Aguascalientes	Unidad Ejecutora	HG21 AGUASCALIENTES, AGS	Ing. Laura Martínez Yañez	Ingeniero Biomédico Delegacional	18314	531.191.0391.03.01		Carro rolo con equipo completo para reanimación con desfibrilador monitor marcaaso.	1
2	Aguascalientes	Unidad Ejecutora	HG22 AGUASCALIENTES, AGS	Ing. Laura Martínez Yañez	Ingeniero Biomédico Delegacional	18314	531.191.0391.03.01		Carro rolo con equipo completo para reanimación con desfibrilador monitor marcaaso.	2
2	Aguascalientes	Unidad Ejecutora	UMF 11, AGUASCALIENTES, AGS	Ing. Laura Martínez Yañez	Ingeniero Biomédico Delegacional	18314	531.191.0391.03.01		Carro rolo con equipo completo para reanimación con desfibrilador monitor marcaaso.	1
2	Baja California	Unidad Ejecutora	HG2MF8 ENSENADA, BC	Ing. Héctor Baro Verbugo	Coordinador Biomédico Delegacional	18314	531.191.0391.03.01		Carro rolo con equipo completo para reanimación con desfibrilador monitor marcaaso.	1
2	Baja California	Unidad Ejecutora	HGRH-UMAA TIJUANA, BC	Ing. Héctor Baro Verbugo	Coordinador Biomédico Delegacional	18314	531.191.0391.03.01		Carro rolo con equipo completo para reanimación con desfibrilador monitor marcaaso.	1
2	Baja California Sur	Unidad Ejecutora	UMF34 LA PAZ, BCS	Ing. Erick El Ramón Logan Huerta	Coordinador Biomédico Delegacional	18314	531.191.0391.03.01		Carro rolo con equipo completo para reanimación con desfibrilador monitor marcaaso.	1
2	Chihuahua	Unidad Ejecutora	HG235-UMAA CIUDAD JUAREZ, CHH	Ing. Miguel Martínez Cantena	Jefe de Servicios Administrativos	18314	531.191.0391.03.01		Carro rolo con equipo completo para reanimación con desfibrilador monitor marcaaso.	3
2	Coahuila	Unidad Ejecutora	HG21 SALTILLO, COAH	Ing. José Alberto López Chávez	Coordinador Biomédico Delegacional	18314	531.191.0391.03.01		Carro rolo con equipo completo para reanimación con desfibrilador monitor marcaaso.	2
2	Coahuila	Unidad Ejecutora	HG21 PIEDRAS NEGRAS, COAH	Ing. José Alberto López Chávez	Coordinador Biomédico Delegacional	18314	531.191.0391.03.01		Carro rolo con equipo completo para reanimación con desfibrilador monitor marcaaso.	2
2	Coahuila	Unidad Ejecutora	HG2MF2 SALTILLO, COAH	Ing. José Alberto López Chávez	Coordinador Biomédico Delegacional	18314	531.191.0391.03.01		Carro rolo con equipo completo para reanimación con desfibrilador monitor marcaaso.	2
2	Coahuila	Unidad Ejecutora	HG2MF16 TORREON, COAH	Ing. José Alberto López Chávez	Coordinador Biomédico Delegacional	18314	531.191.0391.03.01		Carro rolo con equipo completo para reanimación con desfibrilador monitor marcaaso.	2
2	Coahuila	Unidad Ejecutora	HG2MF18 TORREON, COAH	Ing. José Alberto López Chávez	Coordinador Biomédico Delegacional	18314	531.191.0391.03.01		Carro rolo con equipo completo para reanimación con desfibrilador monitor marcaaso.	1
2	Coahuila	Unidad Ejecutora	HG2MF7 MONTEJUNA, COAH	Ing. José Alberto López Chávez	Coordinador Biomédico Delegacional	18314	531.191.0391.03.01		Carro rolo con equipo completo para reanimación con desfibrilador monitor marcaaso.	2
2	Coahuila	Unidad Ejecutora	HG2MF24 NUEVA ROSITA, COAH	Ing. José Alberto López Chávez	Coordinador Biomédico Delegacional	18314	531.191.0391.03.01		Carro rolo con equipo completo para reanimación con desfibrilador monitor marcaaso.	1
2	Coahuila	Unidad Ejecutora	HG2MF21 SAN PEDRO DL COL, COAH	Ing. José Alberto López Chávez	Coordinador Biomédico Delegacional	18314	531.191.0391.03.01		Carro rolo con equipo completo para reanimación con desfibrilador monitor marcaaso.	2
2	Coahuila	Unidad Ejecutora	HG2MF20 FCO I MAADERO, COAH	Ing. José Alberto López Chávez	Coordinador Biomédico Delegacional	18314	531.191.0391.03.01		Carro rolo con equipo completo para reanimación con desfibrilador monitor marcaaso.	1
2	Coahuila	Unidad Ejecutora	HG213 CIUDAD ACURA, COAH	Ing. José Alberto López Chávez	Coordinador Biomédico Delegacional	18314	531.191.0391.03.01		Carro rolo con equipo completo para reanimación con desfibrilador monitor marcaaso.	1
2	Coahuila	Unidad Ejecutora	UMF Y UMAA 86SALTILLO, COAH JAL	Ing. José Alberto López Chávez	Coordinador Biomédico Delegacional	18314	531.191.0391.03.01		Carro rolo con equipo completo para reanimación con desfibrilador monitor marcaaso.	1
2	Distrito Federal	Unidad Ejecutora	HG222 VILLA COAPA, DF SUR	Ing. José Alberto López Chávez	Coordinador Biomédico Delegacional	18314	531.191.0391.03.01		Carro rolo con equipo completo para reanimación con desfibrilador monitor marcaaso.	1
2	Distrito Federal	Unidad Ejecutora	UMF 140 LA TEJUA, DF SUR	Ing. Gustavo Martínez	Ingeniero Biomédico Delegacional D.F. Sur	18314	531.191.0391.03.01		Carro rolo con equipo completo para reanimación con desfibrilador monitor marcaaso.	1

ANEXOS
ANEXO 1.4
ANEXO 1.5
ANEXO 1.6
ANEXO 1.7
ANEXO 1.8
ANEXO 1.9
ANEXO 1.10
ANEXO 1.11
ANEXO 1.12
ANEXO 1.13
ANEXO 1.14
ANEXO 1.15
ANEXO 1.16
ANEXO 1.17
ANEXO 1.18
ANEXO 1.19
ANEXO 1.20
ANEXO 1.21
ANEXO 1.22
ANEXO 1.23
ANEXO 1.24
ANEXO 1.25
ANEXO 1.26
ANEXO 1.27
ANEXO 1.28
ANEXO 1.29
ANEXO 1.30
ANEXO 1.31
ANEXO 1.32
ANEXO 1.33
ANEXO 1.34
ANEXO 1.35
ANEXO 1.36
ANEXO 1.37
ANEXO 1.38
ANEXO 1.39
ANEXO 1.40
ANEXO 1.41
ANEXO 1.42
ANEXO 1.43
ANEXO 1.44
ANEXO 1.45
ANEXO 1.46
ANEXO 1.47
ANEXO 1.48
ANEXO 1.49
ANEXO 1.50
ANEXO 1.51
ANEXO 1.52
ANEXO 1.53
ANEXO 1.54
ANEXO 1.55
ANEXO 1.56
ANEXO 1.57
ANEXO 1.58
ANEXO 1.59
ANEXO 1.60
ANEXO 1.61
ANEXO 1.62
ANEXO 1.63
ANEXO 1.64
ANEXO 1.65
ANEXO 1.66
ANEXO 1.67
ANEXO 1.68
ANEXO 1.69
ANEXO 1.70
ANEXO 1.71
ANEXO 1.72
ANEXO 1.73
ANEXO 1.74
ANEXO 1.75
ANEXO 1.76
ANEXO 1.77
ANEXO 1.78
ANEXO 1.79
ANEXO 1.80
ANEXO 1.81
ANEXO 1.82
ANEXO 1.83
ANEXO 1.84
ANEXO 1.85
ANEXO 1.86
ANEXO 1.87
ANEXO 1.88
ANEXO 1.89
ANEXO 1.90
ANEXO 1.91
ANEXO 1.92
ANEXO 1.93
ANEXO 1.94
ANEXO 1.95
ANEXO 1.96
ANEXO 1.97
ANEXO 1.98
ANEXO 1.99
ANEXO 1.100



DIRECCIÓN DE ADMINISTRACIÓN
UNIDAD DE ADQUISICIONES E INFRAESTRUCTURA
COORDINACIÓN DE ADQUISICIÓN DE BIENES Y CONTRATACIÓN DE SERVICIOS
COORDINACIÓN TÉCNICA DE ADQUISICIÓN DE BIENES DE INVERSIÓN Y ACTIVOS
DIVISIÓN DE EQUIPO Y MOBILIARIO MÉDICO



MÉXICO
GOBIERNO DE LA REPÚBLICA

ANEXO No. 1.4
GUÍA DE DISTRIBUCIÓN Y ADMINISTRADORES DE CONTRATO

Entidad	Unidad	Ubicación	Responsable	Grado	Correo Electrónico	Código	Valor	Observaciones
2	Hosp. Cardiología C.M.N Siglo XXI	UMAE H OTOLOGIA C.M.N Siglo XXI	Ing. Alberto Saucedo Pérez	Jefe de la División de Ingeniería Biomédica	alberto.saucedo@imss.gob.mx	16314	531.191.0391.03.01	Carro rojo con equipo completo para reanimación con desfibrilador monitor marca:casco.
2	Hosp. Especialidades C.M.N La Raza	UMAE H PSIO U MORELOS, DF NTE	Ing. Jorge Rodríguez Chávez	Jefe de División de Ingeniería Biomédica	jorge.rodriguezch@imss.gob.mx	16314	531.191.0391.03.01	Carro rojo con equipo completo para reanimación con desfibrilador monitor marca:casco.
2	Hosp. Especialidades C.M.N La Raza	UMAE HE C.M.N LA RAZA	Ing. Jorge Rodríguez Chávez	Jefe de División de Ingeniería Biomédica	jorge.rodriguezch@imss.gob.mx	16314	531.191.0391.03.01	Carro rojo con equipo completo para reanimación con desfibrilador monitor marca:casco.
2	Hosp. Especialidades C.M.N Siglo XXI	UMAE H PSIO SN FERNANDO DFSUR	Ing. David Nava Rodríguez	Jefe de División de Ingeniería Biomédica	david.nava@imss.gob.mx	16314	531.191.0391.03.01	Carro rojo con equipo completo para reanimación con desfibrilador monitor marca:casco.
2	Hosp. Especialidades, Yucatán	UMAE H ESP. MERIDA, YUC	Dr. Francisco Javier Cuervo Moguel	Director Médico	francisco.cuervo@imss.gob.mx	16314	531.191.0391.03.01	Carro rojo con equipo completo para reanimación con desfibrilador monitor marca:casco.
2	Hosp. Gineco Obstetricia N° 23, Nuevo León	UMAE HGO 23 MONTERREY, NL	Ing. Alan Alfonso Montemayor Guevara	Jefe de la División de Ingeniería Biomédica	alan.montemayor@imss.gob.mx	16314	531.191.0391.03.01	Carro rojo con equipo completo para reanimación con desfibrilador monitor marca:casco.
2	Hosp. Chocología C.M.N Siglo XXI	UMAE H ONCOLOGIA C.M.N Siglo XXI	Ing. Guadalupe Ramírez Cahuich	Titular de la División de Ingeniería Biomédica	guadalupe.ramirez@imss.gob.mx	16314	531.191.0391.03.01	Carro rojo con equipo completo para reanimación con desfibrilador monitor marca:casco.
2	Hosp. Pediatría C.M.N Siglo XXI	UMAE H PEDIATRIA C.M.N Siglo XXI	Ing. José Rogelio Vargas Guerrero	Jefe del Departamento de Conservación y Servicios Generales	jose.vargas@imss.gob.mx	16314	531.191.0391.03.01	Carro rojo con equipo completo para reanimación con desfibrilador monitor marca:casco.
2	Hosp. Traumatología y Ortopedia Lomas Verdes ENEAPTE	UMAE HTO LOMAS VERDES, ENEAPTE	Lic. Enrique Albarán Vázquez	Director Administrativo de la UIMAE	enrique.albaran@imss.gob.mx	16314	531.191.0391.03.01	Carro rojo con equipo completo para reanimación con desfibrilador monitor marca:casco.
2	Hosp. Traumatología y Ortopedia, Puebla	UMAE HTO CMAAC PUEBLA, PUE	Ing. Rosalba García González	Jefe de la División de Ingeniería Biomédica	rosalba.garczag@imss.gob.mx	16314	531.191.0391.03.01	Carro rojo con equipo completo para reanimación con desfibrilador monitor marca:casco.
2	Jalisco	HGZUMAA 7 LAGOS DE MORENO, JAL.	Ing. Christopher Guillermo Olvera Nietus	Ingeniero Biomédico	christopher.olvera@imss.gob.mx	16314	531.191.0391.03.01	Carro rojo con equipo completo para reanimación con desfibrilador monitor marca:casco.
2	México Oriente	HGRTZ GUSTAVO BAZ TLAME, EMEYO	Ing. Javier Rodríguez Cuervo	Ingeniero Biomédico Delegacional	javier.rodriguez@imss.gob.mx	16314	531.191.0391.03.01	Carro rojo con equipo completo para reanimación con desfibrilador monitor marca:casco.
2	México Poniente	HGR220 TOLUCA, EDO MEX PTE	Ing. Anuar Villareal Wong	Ingeniero Biomédico Delegacional	anuar.villareal@imss.gob.mx	16314	531.191.0391.03.01	Carro rojo con equipo completo para reanimación con desfibrilador monitor marca:casco.
2	Morelos	UMF3 JUTEPEC, MOR	Ing. Adriana Becerra Alquicia	Coordinadora Delegacional de Ingeniería Biomédica	adriana.becerra@imss.gob.mx	16314	531.191.0391.03.01	Carro rojo con equipo completo para reanimación con desfibrilador monitor marca:casco.
2	Morelos	UMF13 MIACATLAN, MOR	Ing. Adriana Becerra Alquicia	Coordinadora Delegacional de Ingeniería Biomédica	adriana.becerra@imss.gob.mx	16314	531.191.0391.03.01	Carro rojo con equipo completo para reanimación con desfibrilador monitor marca:casco.
2	Nayarit	HGZ1 TEPEC, NAY	Ing. Oliver Gerardo Ruiz Miramontes	Ingeniero Biomédico Delegacional	oliver.ruz@imss.gob.mx	16314	531.191.0391.03.01	Carro rojo con equipo completo para reanimación con desfibrilador monitor marca:casco.
2	Nuevo León	HGZ17 MONTERREY, NL	Ing. Fabián Armenta Alonso	Coordinador Biomédico	fabian.alonso@imss.gob.mx	16314	531.191.0391.03.01	Carro rojo con equipo completo para reanimación con desfibrilador monitor marca:casco.
2	Nuevo León	HGZ1F6 SN NICOLAS DE GARZA, NL	Ing. Fabián Armenta Alonso	Coordinador Biomédico	fabian.alonso@imss.gob.mx	16314	531.191.0391.03.01	Carro rojo con equipo completo para reanimación con desfibrilador monitor marca:casco.
2	Nuevo León	HGSMF11 MONTEMORELOS, NL	Ing. Fabián Armenta Alonso	Coordinador Biomédico	fabian.alonso@imss.gob.mx	16314	531.191.0391.03.01	Carro rojo con equipo completo para reanimación con desfibrilador monitor marca:casco.
2	Nuevo León	UMF26 MONTERREY, NL	Ing. Fabián Armenta Alonso	Coordinador Biomédico	fabian.alonso@imss.gob.mx	16314	531.191.0391.03.01	Carro rojo con equipo completo para reanimación con desfibrilador monitor marca:casco.
2	Oaxaca	HGZ1-UMAA OAXACA OAX	Ing. Ramón Alberto Moncada Saucedo	Ingeniero Biomédico	ramon.moncada@imss.gob.mx	16314	531.191.0391.03.01	Carro rojo con equipo completo para reanimación con desfibrilador monitor marca:casco.
2	Oaxaca	HGZ2 SN JUAN B TUXTPEC, OAX	Ing. Ramón Alberto Moncada Saucedo	Ingeniero Biomédico	ramon.moncada@imss.gob.mx	16314	531.191.0391.03.01	Carro rojo con equipo completo para reanimación con desfibrilador monitor marca:casco.



DIRECCIÓN DE ADMINISTRACIÓN
UNIDAD DE ADQUISICIONES E INFRAESTRUCTURA
COORDINACIÓN TÉCNICA DE ADQUISICIÓN DE BIENES DE INVERSIÓN Y ACTIVOS
DIVISIÓN DE EQUIPO Y MOBILIARIO MÉDICO



MÉXICO
GOBIERNO DE LA REPÚBLICA

ANEXO No. 1.4
GUÍA DE DISTRIBUCIÓN Y ADMINISTRADORES DE CONTRATO

ESTADO	DISTRIBUCIÓN	UBICACIÓN	VENDEDOR	ADMINISTRADOR	CENTRO	EMAIL	FEEL	SEI	DESCRIPCIÓN	CANTIDAD
2	Queretaro	HGZ3 SAN JUAN DEL RIO, QRO	Av. Central S/N Km. 0.250 Col. C.P. 76800, San Juan del Rio, San Juan del Rio, Querétaro	Ing. Juan Arturo Saez López	Coordinador Delegacional de Biomédica	juan.zaenz@imss.gob.mx	16314	531.191.0391.03.01	Carro rojo con equipo completo para reanimación con desfibrilador monitor marcaasago.	2
2	Queretaro	UMF12 CADEBRYTA DE MONTES, QRO	Especialidad Montes S/N Col. Centro C.P. 76500, Caderreyta de Montes, Caderreyta de Montes, Querétaro	Ing. Juan Arturo Saez López	Coordinador Delegacional de Biomédica	juan.zaenz@imss.gob.mx	16314	531.191.0391.03.01	Carro rojo con equipo completo para reanimación con desfibrilador monitor marcaasago.	1
2	Sonora	HGP HERMOSILLO, SON	Av. Morelos, Isidro Olvera Benito Juárez y Jabo Sierra Col. Morelos, C.P. 83150 Hermosillo, Hermosillo, Sonora	Ing. Vanía Gabriela Fontes Hernández	Coordinadora Biomédica Delegacional	vania.fontes@imss.gob.mx	16314	531.191.0391.03.01	Carro rojo con equipo completo para reanimación con desfibrilador monitor marcaasago.	1
2	Sonora	UMF4 GUAYMAS, SON	Bvd. Benito Juárez S/N, Col. Las Villas, C.P. 85440, Herdica Guaymas, Guaymas, Sonora	Ing. Vanía Gabriela Fontes Hernández	Coordinadora Biomédica Delegacional	vania.fontes@imss.gob.mx	16314	531.191.0391.03.01	Carro rojo con equipo completo para reanimación con desfibrilador monitor marcaasago.	1
2	Tamaulipas	HGZ15 CUJAMA CD REYNOSA, TAMPS	Bvd. Hidalgo 2000 Col. del Valle C.P. 89520, Reynosa, Reynosa, Tamaulipas	MC. Héctor Antonio Gutiérrez Cárdenas	Coordinador de Ingeniería Biomédica	hector.gutierrez@imss.gob.mx	16314	531.191.0391.03.01	Carro rojo con equipo completo para reanimación con desfibrilador monitor marcaasago.	1
2	Tamaulipas	UMF40 CIUDAD REYNOSA, TAMPS	Av. Lomas Calle San Héctor y San Félix Fracc. Lomas de Jaracinal C.P. 87900, Reynosa, Reynosa, Tamaulipas	MC. Héctor Antonio Gutiérrez Cárdenas	Coordinador de Ingeniería Biomédica	hector.gutierrez@imss.gob.mx	16314	531.191.0391.03.01	Carro rojo con equipo completo para reanimación con desfibrilador monitor marcaasago.	1
2	Tlaxcala	UMF51, SNLJUIS	José María Morelos S/N, C. P. 90650 Teotlaxochco, Teotlaxochco, Tlaxcala	Lc. Jorge Alfonso Rodríguez Ramírez	Coordinador Auxiliar de Operación Administrativa	jorge.rodriguez@imss.gob.mx	16314	531.191.0391.03.01	Carro rojo con equipo completo para reanimación con desfibrilador monitor marcaasago.	1
2	Veracruz Norte	HGZMF24 POZA RICA, VER NTE	Naranjo y Reforma S/N Col. Laredo C.P. 93260, Poza Rica de Hidalgo, Poza Rica de Hidalgo, Veracruz de Ignacio de la Llave	Ing. Simón García Quiñero	Ingeniero Biomédico E2	simon.garcia@imss.gob.mx	16314	531.191.0391.03.01	Carro rojo con equipo completo para reanimación con desfibrilador monitor marcaasago.	3
2	Veracruz Norte	HGZMF33 SAN ANDRES Tuxtla, VER NTE	Carretera Federal del Golfo S/N Col. 3 de Mayo C.P. 35700, San Andrés Tuxtla, San Andrés Tuxtla, Veracruz de Ignacio de la Llave	Ing. Simón García Quiñero	Ingeniero Biomédico E2	simon.garcia@imss.gob.mx	16314	531.191.0391.03.01	Carro rojo con equipo completo para reanimación con desfibrilador monitor marcaasago.	1
2	Veracruz Norte	UMF32 ALVARADO, VER NTE	Morenos S/N, C.P. 86250, Alvarado, Alvarado, Veracruz de Ignacio de la Llave	Ing. Simón García Quiñero	Ingeniero Biomédico E2	simon.garcia@imss.gob.mx	16314	531.191.0391.03.01	Carro rojo con equipo completo para reanimación con desfibrilador monitor marcaasago.	1
2	Veracruz Norte	UMF40 MANULOF ALTAMIRANO, VER NTE	Avenida Uruelo Galvan S/N, C.P. 94250, L. Nopaltepec, Cosamaloapan de Carpio, Veracruz de Ignacio de la Llave	Ing. Simón García Quiñero	Ingeniero Biomédico E2	simon.garcia@imss.gob.mx	16314	531.191.0391.03.01	Carro rojo con equipo completo para reanimación con desfibrilador monitor marcaasago.	1
2	Veracruz Norte	UMF39 PASO DE OVEJAS, VER NTE	Calle Trépan S/N, Col. Ejidal C.P. 91670, Paso de Ovejas, Paso de Ovejas, Veracruz de Ignacio de la Llave	Ing. Simón García Quiñero	Ingeniero Biomédico E2	simon.garcia@imss.gob.mx	16314	531.191.0391.03.01	Carro rojo con equipo completo para reanimación con desfibrilador monitor marcaasago.	1
2	Veracruz Norte	UMF 59 TANTOYUCA, VER NTE	Calle Cueto (Esta En Un Cerro) Col. Pasto Nuevo, C.P. 92101, Tantoyuca, Tantoyuca, Veracruz de Ignacio de la Llave	Ing. Simón García Quiñero	Ingeniero Biomédico E2	simon.garcia@imss.gob.mx	16314	531.191.0391.03.01	Carro rojo con equipo completo para reanimación con desfibrilador monitor marcaasago.	1
2	Veracruz Norte	UMF 62 NARANJOS, VER NTE	Calle Morelos S/N Col. Penabaz C.P. 92390, Naranjos, Naranjos Amatlán, Veracruz de Ignacio de la Llave	Ing. Simón García Quiñero	Ingeniero Biomédico E2	simon.garcia@imss.gob.mx	16314	531.191.0391.03.01	Carro rojo con equipo completo para reanimación con desfibrilador monitor marcaasago.	1
2	Veracruz Norte	UMF49 CERRO AZUL, VER NTE	Calle Frontera No. 49 Col. La Ceiba, C.P. 92511, Cerro Azul, Cerro Azul, Veracruz de Ignacio de la Llave	Ing. Simón García Quiñero	Ingeniero Biomédico E2	simon.garcia@imss.gob.mx	16314	531.191.0391.03.01	Carro rojo con equipo completo para reanimación con desfibrilador monitor marcaasago.	1
2	Veracruz Norte	UMF34 CATEMACO, VER NTE	Calle Juvenal Aragón Ramo # 450 Norte Zona PRONAF Catemaco, Catemaco, Veracruz de Ignacio de la Llave	Ing. Simón García Quiñero	Ingeniero Biomédico E2	simon.garcia@imss.gob.mx	16314	531.191.0391.03.01	Carro rojo con equipo completo para reanimación con desfibrilador monitor marcaasago.	1
3	Chihuahua	HGZ6 CIUDAD JUAREZ, CHIH	Calle Juvenal Fuentes #2582 Col. Inonavit Casas Grandes, C.P. 32900, Cd. Juárez	Ing. Miguel Martínez Cedena	Jefe de Servicios Administrativos	miguel.martinez@imss.gob.mx	16382	531.632.0554.03.01	Central de monitoreo para múltiples camas (6 camas para paciente adulto)	1
3	Chihuahua	HGZ35 UMAA CIUDAD JUAREZ, CHIH	Rio Magdalena No. 288 Entre Altamirano E Hidalgo Col. Trápan S/N Angel C.P. 01090, Deleg. Álvaro Obregón, Distrito Federal	Ing. Miguel Martínez Cedena	Jefe de Servicios Administrativos	miguel.martinez@imss.gob.mx	16382	531.632.0554.03.01	Central de monitoreo para múltiples camas (6 camas para paciente adulto)	1
3	Distrito Federal Sur	HGZMF8 SAN ANGELES, DF SUR	Av. Lázaro Cárdenas y 8 de Julio Col. Sector Juárez C.P. 44910, Guadalupe, Jalisco	Ing. Gustavo Adolfo Martínez Chazar	Ingeniero Biomédico Delegacional D.F. Sur	gustavo.adolfo.martinez@imss.gob.mx	16382	531.632.0554.03.01	Central de monitoreo para múltiples camas (6 camas para paciente adulto)	1
3	Jalisco	HGZ46 LAZARO CARDENAS, JAL	Av. Insurgentes No. 727 Villas de San Angel	Ing. Over Gerardo Ruiz Miramontes	Ingeniero Biomédico Delegacional	over.gerardo.ruiz@imss.gob.mx	16382	531.632.0554.03.01	Central de monitoreo para múltiples camas (6 camas para paciente adulto)	1
3	Nayarit	HGZ1 TEPIIC, NAY	10 Poniente No. 2721 Col. Antr C.P. 72000, Herdica Puebla de Zaragoza, Puebla, Puebla	Ing. Alberto Aguilar Cordero Vilasobos	Ingeniero Biomédico Delegacional	alberto.aguilar@imss.gob.mx	16382	531.632.0554.03.01	Central de monitoreo para múltiples camas (6 camas para paciente adulto)	1
3	Puebla	HGZ68 UMAA 1, PUEBLA, PUE	Av. Tangamanga 205 Col. Prados de San Vicente 1a. Sec. C.P. 76397 San Luis Potosí, San Luis Potosí, San Luis Potosí	Ing. Linda Elizabeth Torres Hernández	Ingeniera Biomédica Delegacional	linda.eb.torres@imss.gob.mx	16382	531.632.0554.03.01	Central de monitoreo para múltiples camas (6 camas para paciente adulto)	1
3	San Luis Potosí	HGZ20 UMAA SAN LUIS POTOSÍ, SLP	Juárez y Seguro Social S/N Colonia Modelos, C.P. 83190 Hermosillo, Hermosillo, Sonora	Ing. Vanía Gabriela Fontes Hernández	Coordinadora Biomédica Delegacional	vania.fontes@imss.gob.mx	16382	531.632.0554.03.01	Central de monitoreo para múltiples camas (6 camas para paciente adulto)	1

ANEXOS
DIVISION DE CONTRATOS



**DIRECCIÓN DE ADMINISTRACIÓN
UNIDAD DE ADQUISICIONES E INFRAESTRUCTURA
COORDINACIÓN DE ADQUISICIÓN DE BIENES Y CONTRATACIÓN DE SERVICIOS
COORDINACIÓN TÉCNICA DE ADQUISICIÓN DE BIENES DE INVERSIÓN Y ACTIVOS
DIVISIÓN DE EQUIPO Y MOBILIARIO MÉDICO**



**ANEXO No. 1.4
GUÍA DE DISTRIBUCIÓN Y ADMINISTRADORES DE CONTRATO**

Clave	Entidad	Unidad	Nombre del Contratista	Nombre del Administrador	Grado	Correo Electrónico	Teléfono	Observaciones
3	Tamaulipas	HGZ15 GUANUA CD REYNOSA TAMPS	Bvda. Hidalgo 2000 Col. del Valle C.P. 88620, Reynosa, Tamaulipas	MC. Héctor Antonio Gutiérrez Cárdenas	Coordinador de Ingeniería Biomédica	hector.gutierrez@imss.gob.mx	16362	Central de monitoreo para múltiples camas (6 camas para paciente adulto)
4	Campeche	HGZNF1 CAMPECHE, CAMP	Av. López Mateos por Talamantes y Quintana Roo Col. San Francisco de Campeche Centro C.P. 24000, Campeche, Campeche	Ing. Juan Alberto Basco Padilla	Ingeniero Biomédico Delegacional	Juan.basco@imss.gob.mx	16361	Central de monitoreo para múltiples camas, cinco camas.
4	Chihuahua	HGR16 UJAMA CD JUAREZ, CHIH	Durango y Román Reyes Frasco Torres del Sur	Ing. Miguel Martínez Cadenas	Jefe de Servicios Administrativos	miguel.martinez@imss.gob.mx	16361	Central de monitoreo para múltiples camas, cinco camas.
4	Chihuahua	HGO15 CHIHUAHUA, CHIH	Prolongación Av. División del Norte s/n y Calle 39, Col. Sento Niño, C.P. 31200, Chihuahua	Ing. Miguel Martínez Cadenas	Jefe de Servicios Administrativos	miguel.martinez@imss.gob.mx	16361	Central de monitoreo para múltiples camas, cinco camas.
4	Distrito Federal Sur	HGZ30 IZTACALCO, DF SUR	Pedregal de las Salinas No. 473 Emilio Carranza Col. Santa Anita C.P. 06300, Deleg. Iztacalco, Distrito Federal	Ing. Gustavo Adolfo Martínez Chávez	Ingeniero Biomédico Delegacional D.F. Sur	gustavo.martinez@imss.gob.mx	16361	Central de monitoreo para múltiples camas, cinco camas.
4	Nuevo León	HGZMP2 MONTERREY, NL	Av. Constitución Ote. y Profesor G. Torres S/N, C.P. 64010, Monterrey, Monterrey, Nuevo León	Ing. Fabián Armenta Alonso	Coordinador Biomédico	fabian.armenta@imss.gob.mx	16361	Central de monitoreo para múltiples camas, cinco camas.
4	Quintana Roo	HG871 CANCUN, Q ROO	Av. José López Portillo Esquina Kukulcan S/N, Región 92, C.P. 77518, Cancún, Quintana Roo	Ing. Jaime Alfonso Magallán Lara	Coordinador Biomédico	jaime.magallon@imss.gob.mx	16361	Central de monitoreo para múltiples camas, cinco camas.
4	Veracruz Norte	HGZ71 BOCA DEL RIO, VER NTE	Prolongación Diez Milón S/N Esq. Centro Col. Fronista, C.P. 91940, Veracruz, Veracruz de Ignacio de la Llave	Ing. Simón García Quintero	Ingeniero Biomédico E2	simon.garcia@imss.gob.mx	16361	Central de monitoreo para múltiples camas, cinco camas.
4	Zacatecas	HGZ1 ZACATECAS, ZAC	Interior Alameda No. 45 Col. Centro C.P. 98000, Zacatecas, Zacatecas	Ing. Fernando Carlo Enriquez Ortiz	Coordinador Biomédico Delegacional	fernando.enriquez@imss.gob.mx	16361	Central de monitoreo para múltiples camas, cinco camas.
5	Chihuahua	HGR1 CHIHUAHUA, CHIH	Av. Universidad y García Orellana	Ing. Miguel Martínez Cadenas	Jefe de Servicios Administrativos	miguel.martinez@imss.gob.mx	16367	Central de monitoreo para múltiples camas, diez camas.
5	Hosp. Cardiología C.M.N La Sagrada Familia	UMAE HCARDIOLGIA CMNSFI	Av. Cuauhtémoc No. 330 Entre Dr. Márquez y Eje 3 Sur Col. Doctores C.P. 06720, Deleg. Cuauhtémoc, Distrito Federal	Ing. Alberto Saucedo Pérez	Jefe de la División de Ingeniería Biomédica	alberto.saucedo@imss.gob.mx	16367	Central de monitoreo para múltiples camas, diez camas.
5	Paiza	UMAE HG CMN LA RAZA	Ciudad Vallejo y Jacarandas Col. La Raza C.P. 02990, Deleg. Azcapotzalco, Distrito Federal	Ing. José Luis Flores Bolaños	Jefe de la División Biomédica	jose.flores@imss.gob.mx	16367	Central de monitoreo para múltiples camas, diez camas.
5	Nuevo León	HGZ33 MONTERREY, NL	Av. Félix U. Gómez y Av. Esmeralda E. Chávez S/N, C.P. 64010, Monterrey, Monterrey, Nuevo León	Ing. Fabián Armenta Alonso	Coordinador Biomédico	fabian.armenta@imss.gob.mx	16367	Central de monitoreo para múltiples camas, diez camas.
5	Sonora	HGR1 CD OREGON, SON	Puiscagua y Prolongación Obierero, Col. Multifamiliares del Imss, C.P. 85120 Ciudad Obispa, Coahuila, Sonora	Ing. Vania Gabriela Fontes Hernández	Coordinadora Biomédica Delegacional	vania.fontes@imss.gob.mx	16367	Central de monitoreo para múltiples camas, diez camas.
5	Tamaulipas	HGR8 CIUDAD MADERO, TAMPS	Bvda. Adolfo López Mateos y Av. Zapata Col. Las Conchas C.P. 89480, Ciudad Madero, Coahuila de Zaragoza, Tamaulipas	MC. Héctor Antonio Gutiérrez Cárdenas	Coordinador de Ingeniería Biomédica	hector.gutierrez@imss.gob.mx	16367	Central de monitoreo para múltiples camas, diez camas.
5	Yucatán	HGR12 MERIDA, YUC	Av. Coahuila y Iturbide Col. García Ginerés C.P. 97070, Mérida, Yucatán	Ing. Ulises Toratuh Amado Gómez	Coordinador Biomédico Delegacional	ulises.amado@imss.gob.mx	16367	Central de monitoreo para múltiples camas, diez camas.
6	Guajuato	HGZ4 DELAYA, GTO	Av. Mutualismo Esq. Río Lerma, Centro C.P. 38060, Celaya, Guanajuato	Ing. Mónica Leticia Pacheco Ríos	Coordinador Biomédico Delegacional	monica.pacheco@imss.gob.mx	16371	Central de monitoreo para múltiples camas, ocho camas de trauma.
7	Guajuato	HGZ4 DELAYA, GTO	Av. Mutualismo Esq. Río Lerma, Centro C.P. 38060, Celaya, Guanajuato	Ing. Mónica Leticia Pacheco Ríos	Coordinador Biomédico Delegacional	monica.pacheco@imss.gob.mx	16364	Central de monitoreo para múltiples camas, ocho camas.
7	Hosp. Especialidades N° 14, Veracruz	UMAE HE14 CMNVER	de Inagaco de La Llave C.P. 91810, Veracruz, Veracruz	Ing. Christopher Zárate Priego	Jefe de la División de Ingeniería Biomédica	christopher.zarate@imss.gob.mx	16364	Central de monitoreo para múltiples camas, ocho camas.
7	Zl. Coahuila	UMAE HE71 TORREON, COAH	Bvda. Revolución #2650 OTE. Col. Torreon Jardín C.P. 27200, Torreon, Coahuila	Dr. Rafael Ortega González	Jefe de División de Cirugía	rafael.ortega@imss.gob.mx	16364	Central de monitoreo para múltiples camas, ocho camas.
7	Hosp. General C.M.N La Raza	UMAE HG CMN LA RAZA	Ciudad Vallejo y Jacarandas Col. La Raza C.P. 02880, Deleg. Azcapotzalco, Distrito Federal	Ing. José Luis Flores Bolaños	Jefe de la División Biomédica	jose.flores@imss.gob.mx	16364	Central de monitoreo para múltiples camas, ocho camas.
7	Hosp. General C.M.N La Raza	UMAE HNFECTO CMN LA RAZA	Zacatecas y Jacarandas S/N Col. La Raza C.P. 02880, Deleg. Azcapotzalco, Distrito Federal	Ing. José Luis Flores Bolaños	Jefe de la División Biomédica	jose.flores@imss.gob.mx	16364	Central de monitoreo para múltiples camas, ocho camas.
7	Jalisco	HGR110 GUADALAJARA, JAL	Av. Circunvalación Obispa No. 2208 Col. Felipe Ángeles C.P. 44700, Obispa, Jalisco	Ing. Christopher Guillermo Olvera Nélhus	Ingeniero Biomédico	christopher.olvera@imss.gob.mx	16364	Central de monitoreo para múltiples camas, ocho camas.
7	México Oriente	HGZ187 TEXCOCO, EDO MEX OTE	Calle Benito Juárez S/N Col. Niños Heros, C.P. 56153 Texcoco de Mora, Texcoco, Edo. de México	Ing. Javier Rodríguez Cuenda	Ingeniero Biomédico Delegacional	javier.rodriguez@imss.gob.mx	16364	Central de monitoreo para múltiples camas, ocho camas.
7	Tabasco	HGZ46 VILLAHERMOSA, TAB	Av. Universidad S/N Col. Casas Blancas C.P. 96060, Villahermosa, Centro, Tabasco	Ing. Karim Tapia Quevedo	Ingeniero Biomédico Delegacional	karim.tapia@imss.gob.mx	16364	Central de monitoreo para múltiples camas, ocho camas.
7	UMAE HPEDIATRIA OBLACMNCJAL	UMAE HPEDIATRIA OBLACMNCJAL	Bellestar Dominguez No. 735 Col. Independencia Oriente C.P. 44100, Guadalupe, Jalisco	Dr. Ana Ruth Hernández Cervantes	Director Médico	ana.hernandez@imss.gob.mx	16364	Central de monitoreo para múltiples camas, ocho camas.
8	Aguascalientes	HGZ1 AGUASCALIENTES, AGS	Bvda. José María Chávez No. 1202 Col. Fraccionamiento Lindaveta C.P. 20270, Aguascalientes, Aguascalientes	Ing. Laura Martínez Yañez	Ingeniero Biomédico Delegacional	laura.martinez@imss.gob.mx	16378	Cuna de calor radiante con fototerapia opcional (con fototerapia)
8	Baja California	HGZMFR ENSENADA, BC	Av. Rómulo No. 84 Fracc. Bahía C.P. 22880, Ensenada, Baja California Norte	Ing. Héctor Baro Verdugo	Coordinador Biomédico Delegacional	hector.bar@imss.gob.mx	16378	Cuna de calor radiante con fototerapia opcional (con fototerapia)
8	Baja California	HGR1 TIJUANA, BC	Calle Canada #16807 Col. Río Tijuana Tercera Etapa C.P. 22226, Tijuana, Baja California Norte	Ing. Héctor Baro Verdugo	Coordinador Biomédico Delegacional	hector.bar@imss.gob.mx	16378	Cuna de calor radiante con fototerapia opcional (con fototerapia)
8	Baja California	HGZMFR TECATE, BC	Av. Fuentes 64 y Av. Alvaraz No. 100 Col. Zona Norte C.P. 27400, Tecate, Baja California Norte	Ing. Héctor Baro Verdugo	Coordinador Biomédico Delegacional	hector.bar@imss.gob.mx	16378	Cuna de calor radiante con fototerapia opcional (con fototerapia)
8	Baja California	HGOMIF TIJUANA, BC	Bvda. Salinas y Fco Sarabia # 802 Col. Invección C.P. 22014, Tijuana, Baja California Norte	Ing. Héctor Baro Verdugo	Coordinador Biomédico Delegacional	hector.bar@imss.gob.mx	16378	Cuna de calor radiante con fototerapia opcional (con fototerapia)



DIRECCIÓN DE ADMINISTRACIÓN
UNIDAD DE ADQUISICIONES E INFRAESTRUCTURA
COORDINACIÓN DE ADQUISICIÓN DE BIENES Y CONTRATACIÓN DE SERVICIOS
COORDINACIÓN TÉCNICA DE ADQUISICIÓN DE BIENES DE INVERSIÓN Y ACTIVOS
DIVISIÓN DE EQUIPO Y MOBILIARIO MÉDICO



MÉXICO
GOBIERNO DE LA REPÚBLICA

ANEXO No. 1.4
GUÍA DE DISTRIBUCIÓN Y ADMINISTRADORES DE CONTRATO

Estado	Distribución	Unidad	Interés	Monitoreo	CP	Correo Electrónico	IME	EN	Observaciones	Cantidad
Baja California	HGRMF31 MEXICALI, BC	Calle 1 y Av. Lerdo s/n Col. Nueva C.P. 21100, Mexicali, Baja California Norte	Ing. Héctor Baro Verdugo	Coordinador Biomédico Delegacional	hctor.baro@imss.gob.mx	16378	531.252.0033.02.01	Cuna de calor radiante con fototerapia opcional (con fototerapia)	1	
Baja California Sur	HGSZM26 CABO SAN LUCAS, BCS	Camareta a Todos Los Santos Km 2.5 Col. Brisas del Pacífico C.P. 23278, Cabo San Lucas, Baja California Sur	Ing. Erick El Ramon Logan Huerta	Coordinador Biomédico Delegacional	erik.logan@imss.gob.mx	16378	531.252.0033.02.01	Cuna de calor radiante con fototerapia opcional (con fototerapia)	1	
Chihuahua	HGZMF23 HIDALGO DEL PARRAL, CHH	Protección Independiente Tecnológico Centro	Ing. Miguel Marín Martínez	Jefe de Servicios Administrativos	miguel.marina@imss.gob.mx	16378	531.252.0033.02.01	Cuna de calor radiante con fototerapia opcional (con fototerapia)	2	
Coahuila	HGZ 1 SALTILLO, COAH	Cd. Antonio Negro y Luis Gutiérrez Col. Zona Centro C.P. 25000, Saltillo, Coahuila	Ing. José Alberto López Chávez	Coordinador Biomédico Delegacional	jose.lopezcha@imss.gob.mx	16378	531.252.0033.02.01	Cuna de calor radiante con fototerapia opcional (con fototerapia)	2	
Coahuila	HGZ 11 PIEDRAS NEGRAS, COAH	Carretera 67 Km. 5 Col. Delicias C.P. 26070, Piedras Negras, Coahuila	Ing. José Alberto López Chávez	Coordinador Biomédico Delegacional	jose.lopezcha@imss.gob.mx	16378	531.252.0033.02.01	Cuna de calor radiante con fototerapia opcional (con fototerapia)	2	
Coahuila	HGZMF16 TORREON, COAH	Bvd. Revolución y Jaramín Col. Torreon Jardín C.P. 27100, Torreon, Coahuila	Ing. José Alberto López Chávez	Coordinador Biomédico Delegacional	jose.lopezcha@imss.gob.mx	16378	531.252.0033.02.01	Cuna de calor radiante con fototerapia opcional (con fototerapia)	2	
Coahuila	HGZMF18 TORREON, COAH	Bvd. Revolución No. 250 Ole. Col. Zona Centro C.P. 27000, Torreon, Coahuila	Ing. José Alberto López Chávez	Coordinador Biomédico Delegacional	jose.lopezcha@imss.gob.mx	16378	531.252.0033.02.01	Cuna de calor radiante con fototerapia opcional (con fototerapia)	2	
Coahuila	HGZMF7 MONCLOVA, COAH	Bld. Harold R. Pope Col. Centro C.P. 25700, Monclova, Coahuila	Ing. José Alberto López Chávez	Coordinador Biomédico Delegacional	jose.lopezcha@imss.gob.mx	16378	531.252.0033.02.01	Cuna de calor radiante con fototerapia opcional (con fototerapia)	3	
Coahuila	HRSZ13 CIUDAD AGUINA, COAH	Bld. Guerrero y Álvaro Obregón Col. Centro C.P. 26200, Ciudad Aguililla, Coahuila	Ing. José Alberto López Chávez	Coordinador Biomédico Delegacional	jose.lopezcha@imss.gob.mx	16378	531.252.0033.02.01	Cuna de calor radiante con fototerapia opcional (con fototerapia)	2	
Coahuila	HGZMF6 TEPEM DEL RIO, COAH	Av. Melchor Ocampo No. 32 Col. Centro C.P. 42850, Tepem del Río de Ocampo, Hidalgo	Ing. Edgar Aragón Hernández Torres	Coordinador Biomédico Delegacional	edgar.hernandez@imss.gob.mx	16378	531.252.0033.02.01	Cuna de calor radiante con fototerapia opcional (con fototerapia)	1	
Hidalgo	HGO HGO	Méjico Ocampo No. 108 Col. Centro C.P. 42800, Tula de Allende, Hidalgo	Ing. Edgar Aragón Hernández Torres	Coordinador Biomédico Delegacional	edgar.hernandez@imss.gob.mx	16378	531.252.0033.02.01	Cuna de calor radiante con fototerapia opcional (con fototerapia)	1	
Hidalgo	HGO HGO	Av. Lincoln y Ent. María Candelía Col. Valle Verde 2b Sector C.P. 43800, Montemayor, Nuevo León	Lt. Eduardo Rangal García	Director Administrativo de la UMAE	eduardo.rangal@imss.gob.mx	16378	531.252.0033.02.01	Cuna de calor radiante con fototerapia opcional (con fototerapia)	1	
Hidalgo	UMA H CARDIOLOGIA 34, MTY NL	Calle 41 No. 439 X 24 Ex. Torreonos El Fémil, Col. Industrial C.P. 64880, Monterrey, Nuevo León	Dr. Francisco Javier Ochoa Moguel	Director Médico	francisco.ochoa@imss.gob.mx	16378	531.252.0033.02.01	Cuna de calor radiante con fototerapia opcional (con fototerapia)	2	
Hidalgo	UMA H ESP. MERIDA, YUC	C.P. 97150, Mérida, Mérida, Yucatán	Ing. José Luis Flores Bolaños	Jefe de la División Biomédica	jose.luis.flores@imss.gob.mx	16378	531.252.0033.02.01	Cuna de calor radiante con fototerapia opcional (con fototerapia)	2	
Hidalgo	UMA H INFECCIO GYN LA RAZA	Zacachil y Jicarameros S/N Col. La Raza C.P. 62980, Del. Azcapotzalco, Distrito Federal	Ing. Juan Gabriel Osorio Parrita	Jefe de la División de Ingeniería Biomédica	juan.osorio@imss.gob.mx	16378	531.252.0033.02.01	Cuna de calor radiante con fototerapia opcional (con fototerapia)	24	
Hidalgo	UMA HGO 3 CIN LA RAZA	Cd. Vallejo Eq. Antonio Valeriano Col. La Raza C.P. 62980, Del. Azcapotzalco, Distrito Federal	Ing. Gustavo Perates Atoyoy	Jefe de la División de Ingeniería Biomédica	gustavo.perates@imss.gob.mx	16378	531.252.0033.02.01	Cuna de calor radiante con fototerapia opcional (con fototerapia)	10	
Hidalgo	UMA HGO 4 SAN ANGEL, DF	Av. Río Magdalena No. 268 Entre Alarcón y Hidalgo Col. Tzapalan San Angel C.P. 01080, Del. Álvaro Obregón, Distrito Federal	Ing. Oscar Eleazar González Casares	Titular de la División de Ingeniería Biomédica	oscar.gonzalez@imss.gob.mx	16378	531.252.0033.02.01	Cuna de calor radiante con fototerapia opcional (con fototerapia)	2	
Hidalgo	UMA HGO OBLATOS GYN, JAL	Belsarito Dominguez No. 771 Col. Independencia Oriente C.P. 44100, Guadalupe, Jalisco	Ing. Anuar Villameal Wong	Ingeniero Biomédico Delegacional	anuar.villameal@imss.gob.mx	16378	531.252.0033.02.01	Cuna de calor radiante con fototerapia opcional (con fototerapia)	10	
México Poniente	HGO221 TOLLICA, EDO MEX PTE	José de Oñiz de Domínguez Esquina Av. Morelos Col. Santa Clara C.P. 50000, Toluca, Edo. de México	Ing. Ruy Bojorges Kuri	Coordinador de Ingeniería Biomédica Delegacional	ruy.bojorges@imss.gob.mx	16378	531.252.0033.02.01	Cuna de calor radiante con fototerapia opcional (con fototerapia)	2	
Michoacán	HG28 URLAPAN, MICH	Calzada Emilio Juárez Esq. Con Fco. Villa S/N Col. Lirio Vista, Carretera Federal Uruapan-Los Reyes, C.P. 60050, Uruapan, Michoacán, Michoacán de Ocampo	Ing. Ruy Bojorges Kuri	Coordinador de Ingeniería Biomédica Delegacional	ruy.bojorges@imss.gob.mx	16378	531.252.0033.02.01	Cuna de calor radiante con fototerapia opcional (con fototerapia)	2	
Michoacán	HGZMF4 ZAMORA, MICH	Av. Mexico y Paseo de Los Alamedanos S/N, C.P. 59000, Zamora de Hidalgo, Zamora, Michoacán de Ocampo	Ing. Ruy Bojorges Kuri	Coordinador de Ingeniería Biomédica Delegacional	ruy.bojorges@imss.gob.mx	16378	531.252.0033.02.01	Cuna de calor radiante con fototerapia opcional (con fototerapia)	1	
Michoacán	HGZMF10 LAZARO CARDENAS, MICH	Av. Lázaro Cárdenas 154 Col. Centro C.P. 60950, Ciudad Lázaro Cárdenas, Lázaro Cárdenas, Michoacán de Ocampo	Ing. Ruy Bojorges Kuri	Coordinador de Ingeniería Biomédica Delegacional	ruy.bojorges@imss.gob.mx	16378	531.252.0033.02.01	Cuna de calor radiante con fototerapia opcional (con fototerapia)	1	
Michoacán	HGZMF9 APATZINGAN, MICH	Calle Conregidora y 22 de Octubre S/N Col. Miguel Hidalgo, C.P. 60950, Apatzingán de la Constitución, Apatzingán, Michoacán de Ocampo	Ing. Ruy Bojorges Kuri	Coordinador de Ingeniería Biomédica Delegacional	ruy.bojorges@imss.gob.mx	16378	531.252.0033.02.01	Cuna de calor radiante con fototerapia opcional (con fototerapia)	5	
Michoacán	HGR1 CHAPU, MORELIA MICH	Av. Bosques de Los Olivos 101, C.P. 61001, La Goleta, Chapu, Michoacán de Ocampo	Ing. Ruy Bojorges Kuri	Coordinador de Ingeniería Biomédica Delegacional	ruy.bojorges@imss.gob.mx	16378	531.252.0033.02.01	Cuna de calor radiante con fototerapia opcional (con fototerapia)	1	
Michoacán	HGSZ7 LA PIEDAD, MICH	Calle Opre 63 Col. Los Arboreses C.P. 59657, La Piedad de Cabalzas, La Piedad, Michoacán de Ocampo	Ing. Ruy Bojorges Kuri	Coordinador de Ingeniería Biomédica Delegacional	ruy.bojorges@imss.gob.mx	16378	531.252.0033.02.01	Cuna de calor radiante con fototerapia opcional (con fototerapia)	6	
Nayarit	HGZ1 TEPIC, NAY	Av. Insurgentes No. 737 Villas de San Angel	Ing. Oliver Gerardo Ruiz Mirones	Ingeniero Biomédico Delegacional	oliver.gerardo@imss.gob.mx	16378	531.252.0033.02.01	Cuna de calor radiante con fototerapia opcional (con fototerapia)	2	
Nayarit	HGZMF10 SANTIAGO IXCUINTLA, NAY	Nicolás Echeverría s/n Col. Quahuimero	Ing. Oliver Gerardo Ruiz Mirones	Ingeniero Biomédico Delegacional	oliver.gerardo@imss.gob.mx	16378	531.252.0033.02.01	Cuna de calor radiante con fototerapia opcional (con fototerapia)	2	
Oaxaca	HGZ3 SAN JUAN B TUXTPEC, OAX	Carretera Tuxtpec-Valle Nacional S/N San Juan Bautista Tuxtpec, Cp 69300 San Juan Bautista Tuxtpec, San Juan Oaxaca, Oaxaca	Ing. Ramón Alberto Mancada Saucedo	Ingeniero Biomédico Delegacional	ramon.alberto@imss.gob.mx	16378	531.252.0033.02.01	Cuna de calor radiante con fototerapia opcional (con fototerapia)	1	
Puebla	HGZ15 TEHUACAN, PUE	Buñales, Tlaxiaco, Oaxaca	Ing. Alberto Agustín de los Angeles Vialobos	Coordinador de Ingeniería Biomédica Delegacional	alberto.agustin@imss.gob.mx	16378	531.252.0033.02.01	Cuna de calor radiante con fototerapia opcional (con fototerapia)	5	
Puebla	HGF7 CANCUN, O ROO	Paseo de Las Américas S/N y Av. Cancuneros Col. San Nicolás Teitizina, C.P. 75720, Tehuacan, Tehuacan, Puebla	Ing. Jaime Alfonso Macgón Dala	Coordinador de Ingeniería Biomédica Delegacional	jaime.alfonso@imss.gob.mx	16378	531.252.0033.02.01	Cuna de calor radiante con fototerapia opcional (con fototerapia)	2	
Quintana Roo	HGZMF23 NACOZARI, SON	Av. José López Porfiri Esquina Kaban S/N, Región 92, C.P. 77516, Cancún, Benito Juárez, Quintana Roo	Ing. Vania Gabriela Fuentes Hernández	Coordinadora Biomédica Delegacional	vania.gabriel@imss.gob.mx	16378	531.252.0033.02.01	Cuna de calor radiante con fototerapia opcional (con fototerapia)	1	

ANEXOS
DIVISION DE CONTRATOS



**DIRECCIÓN DE ADMINISTRACIÓN
UNIDAD DE ADQUISICIONES E INFRAESTRUCTURA
COORDINACIÓN DE ADQUISICIÓN DE BIENES Y CONTRATACIÓN DE SERVICIOS
COORDINACIÓN TÉCNICA DE ADQUISICIÓN DE BIENES DE INVERSIÓN Y ACTIVOS
DIVISIÓN DE EQUIPO Y MOBILIARIO MÉDICO**



MÉXICO
GOBIERNO DE LA REPÚBLICA

**ANEXO No. 14
GUÍA DE DISTRIBUCIÓN Y ADMINISTRADORES DE CONTRATO**

Entidad	Unidad	Unidad Responsable	Unidad Administradora	FEEL	Clave	Descripción	Cant.
8	Sonora	HGR1 CD OREGON, SON	Ing. Vanía Gabriela Fontes Hernández	18378	531.252.0033.02.01	Cuna de calor radiante con fototerapia opcional (con fototerapia)	5
8	Sonora	HGP HERMOSILLO, SON	Ing. Vanía Gabriela Fontes Hernández	18378	531.252.0033.02.01	Cuna de calor radiante con fototerapia opcional (con fototerapia)	5
8	Tabasco	HGZ46 VILLAHERMOSA, TAB	Ing. Karim Tapia Quevedo	18378	531.252.0033.02.01	Cuna de calor radiante con fototerapia opcional (con fototerapia)	3
8	Tabasco	HGZ2 Cárdenas, TAB	Ing. Karim Tapia Quevedo	18378	531.252.0033.02.01	Cuna de calor radiante con fototerapia opcional (con fototerapia)	2
8	Tamaulipas	HGZ11 NUEVO LAREDO, TAMPS	MC. Héctor Antonio Gutiérrez Cárdenas	18378	531.252.0033.02.01	Cuna de calor radiante con fototerapia opcional (con fototerapia)	2
8	UMAIE HGP 48 LEON, GTO	Av. México esquina Paseo de los Insurgentes Col. Los Pajaritos C.P. 37200, León, Guanajuato	Ing. Mario Alberto Mondragón Juárez	18378	531.252.0033.02.01	Cuna de calor radiante con fototerapia opcional (con fototerapia)	5
8	UMAIE HPEDIATRIA OBLACMINOC, JAL	Balsasario Dominguez, No. 735 Col. Independencia Oriente C.P. 44100, Guadaluajara, Jalisco	Dra. Ana Ruth Hernández Cervantes	18378	531.252.0033.02.01	Cuna de calor radiante con fototerapia opcional (con fototerapia)	8
8	Veracruz Norte	HGZ71 BOCA DEL RIO, VER NTE	Ing. Simón García Quiñero	18378	531.252.0033.02.01	Cuna de calor radiante con fototerapia opcional (con fototerapia)	4
8	Veracruz Norte	HGZMF24 POZA RICA, VER NTE	Ing. Simón García Quiñero	18378	531.252.0033.02.01	Cuna de calor radiante con fototerapia opcional (con fototerapia)	2
8	Veracruz Norte	HGZMF39 SAN ANDRES TUXTLA, VTE	Ing. Simón García Quiñero	18378	531.252.0033.02.01	Cuna de calor radiante con fototerapia opcional (con fototerapia)	1
9	Yucatán	HGR12 MERIDA, YUC	Ing. Ulises Tonahut Amado Gómez Mérida, Mérida, Yucatán	11780	531.324.0201.03.01	Ecoacardiografía bidimensional doppler color.	1
9	Baja California	HGZMF8 ENSENADA, BC	Ing. Héctor Baro Verdugo	11780	531.324.0201.03.01	Ecoacardiografía bidimensional doppler color.	1
9	Baja California	HGZMF12 S LUIS R COLORADO, SON	Ing. Héctor Baro Verdugo	11780	531.324.0201.03.01	Ecoacardiografía bidimensional doppler color.	1
9	Baja California Sur	HSR238 SAN JOSE DEL CABO, BCS	Ing. Erick Elí Ramón Logan Huerta	11780	531.324.0201.03.01	Ecoacardiografía bidimensional doppler color.	1
9	Hosp. Gineco Obstetrica N° 23, Nuevo León	UMAIE HGO 23 MONTERREY, NL	Ing. Alan Alfonso Montemayor Guereara	11780	531.324.0201.03.01	Ecoacardiografía bidimensional doppler color.	1
9	México Oriente	HGZ68 TULPETLAC, EDO MEX OTE	Ing. Javier Rodríguez Cuenda	11780	531.324.0201.03.01	Ecoacardiografía bidimensional doppler color.	1
9	UMAIE HPEDIATRIA OBLACMINOC, JAL	Sanita María Tulpelac, San Cristóbal Cx 55-00 Ecatepec de Morelos, Ecatepec de Morelos, Edo. de México	Dra. Ana Ruth Hernández Cervantes	11713	531.168.0069.02.01	Ecoacardiografía multicanal con interpretación.	1
10	Baja California	HGR1-UMIAA TIJUANA, BC	Ing. Héctor Baro Verdugo	11713	531.168.0069.02.01	Ecoacardiografía multicanal con interpretación.	1
10	Baja California	UMFH4 EJIDO DURANGO, BC	Ing. Héctor Baro Verdugo	11713	531.168.0069.02.01	Ecoacardiografía multicanal con interpretación.	1
10	Baja California	UMFH13 SAN QUINTIN, BC	Ing. Héctor Baro Verdugo	11713	531.168.0069.02.01	Ecoacardiografía multicanal con interpretación.	1
10	Baja California Sur	UMF3 CIUDAD INSURGENTES, BCS	Ing. Erick Elí Ramón Logan Huerta	11713	531.168.0069.02.01	Ecoacardiografía multicanal con interpretación.	1
10	Baja California Sur	UMF10 PTO A LOPEZ MATESOS, BCS	Ing. Erick Elí Ramón Logan Huerta	11713	531.168.0069.02.01	Ecoacardiografía multicanal con interpretación.	1
10	Coahuila	HGZ 1 SALTILLO, COAH	Ing. José Alberto López Chávez	11713	531.168.0069.02.01	Ecoacardiografía multicanal con interpretación.	2
10	Coahuila	HGZ 11 PIEDRAS NEGRAS, COAH	Ing. José Alberto López Chávez	11713	531.168.0069.02.01	Ecoacardiografía multicanal con interpretación.	2
10	Coahuila	HGZMF 2 SALTILLO, COAH	Ing. José Alberto López Chávez	11713	531.168.0069.02.01	Ecoacardiografía multicanal con interpretación.	1
10	Coahuila	HGZMF16 TORREON, COAH	Ing. José Alberto López Chávez	11713	531.168.0069.02.01	Ecoacardiografía multicanal con interpretación.	1
10	Coahuila	HGZMF18 TORREON, COAH	Ing. José Alberto López Chávez	11713	531.168.0069.02.01	Ecoacardiografía multicanal con interpretación.	1
10	Coahuila	HGZMF7 MONCLOVA, COAH	Ing. José Alberto López Chávez	11713	531.168.0069.02.01	Ecoacardiografía multicanal con interpretación.	1
10	Coahuila	HGZMF24 NUEVA ROSITA, COAH	Ing. José Alberto López Chávez	11713	531.168.0069.02.01	Ecoacardiografía multicanal con interpretación.	1
10	Coahuila	UMF86 RAMOS ARIZPE, COAH	Ing. José Alberto López Chávez	11713	531.168.0069.02.01	Ecoacardiografía multicanal con interpretación.	1
10	Coahuila	UMF73 SALTILLO, COAH	Ing. José Alberto López Chávez	11713	531.168.0069.02.01	Ecoacardiografía multicanal con interpretación.	1



DIRECCIÓN DE ADMINISTRACIÓN
UNIDAD DE ADQUISICIONES E INFRAESTRUCTURA
COORDINACIÓN DE ADQUISICIÓN DE BIENES Y CONTRATACIÓN DE SERVICIOS
COORDINACIÓN TÉCNICA DE ADQUISICIÓN DE BIENES DE INVERSIÓN Y ACTIVOS
DIVISIÓN DE EQUIPO Y MOBILIARIO MÉDICO



MÉXICO
GOBIERNO DE LA REPÚBLICA

ANEXO No. 1.4
GUÍA DE DISTRIBUCIÓN Y ADMINISTRACIÓN DE BIENES DE CONTRATO

Estado	Unidad	Ubicación	Administrador	Categoría	Correo Electrónico	Clave	ES	Características	Cantidad
Coahuila	UMF14 ZARAGOZA, COAH	Bravo y Abasolo Col. Zona Centro C.P. 27450, Zaragoza, Coahuila	Ing. José Alberto López Chávez	Coordinador Biomédico Delegacional	jose.lopezcha@imss.gob.mx	11713	531.168.0069.02.01	Electrocardiógrafo multicanal	1
Coahuila	UMF12 ALLENDE, COAH	Ávarez Norte No. 897 y Abasolo Col. Zona Centro C.P. 28600, Villa Ahuesco, Allende, Coahuila	Ing. José Alberto López Chávez	Coordinador Biomédico Delegacional	jose.lopezcha@imss.gob.mx	11713	531.168.0069.02.01	Electrocardiógrafo multicanal	1
Coahuila	UMF15 VILLA UNION, COAH	Alameda y General Arriola Col. Zona Centro C.P. 28600, Villa Unión, Coahuila	Ing. José Alberto López Chávez	Coordinador Biomédico Delegacional	jose.lopezcha@imss.gob.mx	11713	531.168.0069.02.01	Electrocardiógrafo multicanal	1
Coahuila	UMF3 FRONTERA, COAH	Guarimoc y Colonia Americana Col. Centro C.P. 25600, Frontera, Coahuila	Ing. José Alberto López Chávez	Coordinador Biomédico Delegacional	jose.lopezcha@imss.gob.mx	11713	531.168.0069.02.01	Electrocardiógrafo multicanal	1
Coahuila	UMF86 MONCLOVA, COAH	Bvd. S. José y Calle Guadalupe Col. Menard C.P. 25740, Monclova, Coahuila	Ing. José Alberto López Chávez	Coordinador Biomédico Delegacional	jose.lopezcha@imss.gob.mx	11713	531.168.0069.02.01	Electrocardiógrafo multicanal	1
Coahuila	UMF31 BARROTERRAN, COAH	Av. Mineros No. 18 Col. Zona Centro C.P. 26370, Múzquiz, Coahuila	Ing. José Alberto López Chávez	Coordinador Biomédico Delegacional	jose.lopezcha@imss.gob.mx	11713	531.168.0069.02.01	Electrocardiógrafo multicanal	1
Coahuila	UMF28 AGLAITA, COAH	Clad. Hospitalar Col. Zona Centro C.P. 28950, San Juan de los Rios, Aglaita, Coahuila	Ing. José Alberto López Chávez	Coordinador Biomédico Delegacional	jose.lopezcha@imss.gob.mx	11713	531.168.0069.02.01	Electrocardiógrafo multicanal	1
Coahuila	UMF50 CUATROCIENTEGAS, COAH	Presidente Carranza y Mercado Col. Zona Centro C.P. 27940, Cuatrocientegas, Coahuila	Ing. José Alberto López Chávez	Coordinador Biomédico Delegacional	jose.lopezcha@imss.gob.mx	11713	531.168.0069.02.01	Electrocardiógrafo multicanal	1
Coahuila	UMF80 NAVA, COAH	Av. Cuernavaca No. 303 Ote. Col. Centro C.P. 26500, Morelos, Coahuila	Ing. José Alberto López Chávez	Coordinador Biomédico Delegacional	jose.lopezcha@imss.gob.mx	11713	531.168.0069.02.01	Electrocardiógrafo multicanal	1
Coahuila	UMF54 MORELOS, COAH	Damaso Rodríguez No. 750, C.P. 25022, Col. Nuevo Centro Michoacán, Saltillo Coahuila	Ing. José Alberto López Chávez	Coordinador Biomédico Delegacional	jose.lopezcha@imss.gob.mx	11713	531.168.0069.02.01	Electrocardiógrafo multicanal	1
Coahuila	UMF7 Y UJMAA 855ALTILO, COAHUILA	Av. Chauruvalcán Esquina Corregidora Col. Merced Bahienua C.P. 15910, Deleg. Cuatrocientos, Distrito Federal	Ing. Roberto Manuel Linares Zamora	Coordinador Biomédico	roberto.linares@imss.gob.mx	11713	531.168.0069.02.01	Electrocardiógrafo multicanal	1
Distrito Federal Norte	UMF16 GUERRERO, DF	Francisco González Bucanegra No. 10, Col. Guerrero C.P. 06300, Deleg. Cuatrocientos, Distrito Federal	Ing. Roberto Manuel Linares Zamora	Coordinador Biomédico	roberto.linares@imss.gob.mx	11713	531.168.0069.02.01	Electrocardiógrafo multicanal	1
Distrito Federal Sur	H6Z2 FGO DEL PASO Y T, DF SUR	Av. San Fernando No. 201 Entre Cruz Verde y Callejón San Fernando Col. Torrelío Guerra C.P. 14050, Deleg. Tlalpan, Distrito Federal	Ing. Gustavo Adolfo Martínez Chávez	Ingeniero Biomédico Delegacional D.F. Sur	gustavo.martinez@imss.gob.mx	11713	531.168.0069.02.01	Electrocardiógrafo multicanal	5
Hosp. Especialidades C.M.N Siglo XXI	UMAE H CARDIOLOGIA C.M.N Siglo XXI	Av. Cuatrocientos No. 800 Entre Dr. Márquez y Eje 3 Sur Col. Dickens C.P. 06720, Deleg. Cuatrocientos, Distrito Federal	Ing. Alberto Saucedo Fábreg	Jefe de la División de Ingeniería Biomédica	alberto.saucedo@imss.gob.mx	11713	531.168.0069.02.01	Electrocardiógrafo multicanal	9
Hosp. Especialidades C.M.N La Raza	UMAE HE C.M.N LA RAZA	Stens y Zascaña S/N Col. La Raza C.P. 02890, Deleg. Azcapotzalco, Distrito Federal	Ing. Jorge Rodríguez Chávez	Jefe de la División de Ingeniería Biomédica	jorge.rodriguez@imss.gob.mx	11713	531.168.0069.02.01	Electrocardiógrafo multicanal	1
Hosp. Especialidades C.M.N Siglo XXI	UMAE H PSIC. SN FERNANDO DF SUR	Av. San Fernando No. 201 Entre Cruz Verde y Callejón San Fernando Col. Torrelío Guerra C.P. 14050, Deleg. Tlalpan, Distrito Federal	Ing. David Nava Rodríguez	Jefe de la División de Ingeniería Biomédica	david.nava@imss.gob.mx	11713	531.168.0069.02.01	Electrocardiógrafo multicanal	1
Hosp. Especialidades N° 1, Guajuquato	UMAE H ESPECIALIDADES C.M.N Siglo XXI	Av. Cuatrocientos No. 300 Entre Dr. Márquez y Eje 3 Sur Col. Dickens C.P. 06720, Deleg. Cuatrocientos, Distrito Federal	Ing. David Nava Rodríguez	Jefe de la División de Ingeniería Biomédica	david.nava@imss.gob.mx	11713	531.168.0069.02.01	Electrocardiógrafo multicanal	1
Hosp. Especialidades N° 2, Sonora	UMAE H22 MONTERREY, NL	Bld. Adolfo López Mateos y Paseo de los Insurgentes Col. Los Peralitos C.P. 37320, León, Guanajuato	Ing. Pedro Pozos Vazquez	Jefe de la División de Ingeniería Biomédica	pedro.pozos@imss.gob.mx	11713	531.168.0069.02.01	Electrocardiógrafo multicanal	7
Hosp. Especialidades N° 14, Veracruz	UMAE HE14 CAMVER OBREGON, SON	Av. Cuatrocientos, Esq. Conaristas y Familia S/N Col. P-romontón Hogar C.P. 91810, Veracruz, Veracruz, Veracruz de Ignacio de la Llave	Ing. Christopher Zúñiga Priego	Jefe de la División de Ingeniería Biomédica	christopher.zuniga@imss.gob.mx	11713	531.168.0069.02.01	Electrocardiógrafo multicanal	2
Hosp. Especialidades N° 2, Sonora	UMAE H22 SAN CD OBREGON, SON	Calle Prologación Hidalgo y Huilacayán S/N Col. C.P. 85190, Ciudad Obregón, Culiacán, Sonora	Ing. Pedro Jesús Villarencio Cruz	Jefe de la División de Ingeniería Biomédica	pedro.villarencio@imss.gob.mx	11713	531.168.0069.02.01	Electrocardiógrafo multicanal	5
Hosp. Especialidades N° 25, Nuevo León	UMAE H25 MONTERREY, NL	Av. Lincoln y Fidal Velázquez Col. Nueva Morelos C.P. 66195, Monterrey, Monterrey, Nuevo León	Ing. Ulises Carrillo Mora	Jefe de la División de Ingeniería Biomédica	ulises.mora@imss.gob.mx	11713	531.168.0069.02.01	Electrocardiógrafo multicanal	2
Hosp. Especialidades, Puebla	UMAE HESP CMMAC PUEBLA, PUE	Calle 2 Norte No. 2004 y 20 Oriente, Col. Centro C.P. 72000, Heroica Puebla de Zaragoza, Puebla, Puebla	Ing. Hans Ulrich Lau Cruz	Ingeniero Biomédico	hans.lau@imss.gob.mx	11713	531.168.0069.02.01	Electrocardiógrafo multicanal	2
Michoacán	H6Z2 URUAPAN, MICH	Calleza Benito Juárez Esq. Con Fco. Villa S/N Col. Linda Vista, Carretera Federal Uruapan-Los Reyes, C.P. 60050, Uruapan, Michoacán, Michoacán de Ocampo	Ing. Ray Bojorges Kurt	Coordinador de Ingeniería Biomédica Delegacional	ray.bojorges@imss.gob.mx	11713	531.168.0069.02.01	Electrocardiógrafo multicanal	1
Michoacán	H6Z3 MORELIA, MICHOACAN	Av. Camélias S/N, Esquina Sanzon Flores C.P. 58070, Morelia, Michoacán de Ocampo	Ing. Ray Bojorges Kurt	Coordinador de Ingeniería Biomédica Delegacional	ray.bojorges@imss.gob.mx	11713	531.168.0069.02.01	Electrocardiógrafo multicanal	2
Michoacán	H6Z4 ZACAPU, MICH	Calle Salvador Alende 100 Col. Centro C.P. 58600, Zacapu, Michoacán de Ocampo	Ing. Ray Bojorges Kurt	Coordinador de Ingeniería Biomédica Delegacional	ray.bojorges@imss.gob.mx	11713	531.168.0069.02.01	Electrocardiógrafo multicanal	1
Michoacán	H6Z5 APATZINGAN, MICH	Calle Concepción y 22 de Octubre S/N Col. Miguel Hidalgo, C.P. 60660, Apatzingán de la Constitución, Apatzingán, Michoacán de Ocampo	Ing. Ray Bojorges Kurt	Coordinador de Ingeniería Biomédica Delegacional	ray.bojorges@imss.gob.mx	11713	531.168.0069.02.01	Electrocardiógrafo multicanal	1
Michoacán	H6Z1 CHARO, MORELIA, MICH	Av. Boqueles de Los Olivos 101, C.P. 61301, La Gollada, Charo, Michoacán de Ocampo	Ing. Ray Bojorges Kurt	Coordinador de Ingeniería Biomédica Delegacional	ray.bojorges@imss.gob.mx	11713	531.168.0069.02.01	Electrocardiógrafo multicanal	1
Michoacán	H6Z18 ZITACUARO, MICH	Calle Salazar No. 143 Esq. Con Landa y Pía Col. Modulizama C.P. 61505, Huetlaco, Zitácuaro, Michoacán de Ocampo	Ing. Ray Bojorges Kurt	Coordinador de Ingeniería Biomédica Delegacional	ray.bojorges@imss.gob.mx	11713	531.168.0069.02.01	Electrocardiógrafo multicanal	1

ANEXOS
ANEXOS
ANEXOS

UNION DE CONTRATOS



DIRECCIÓN DE ADMINISTRACIÓN
UNIDAD DE ADQUISICIONES E INFRAESTRUCTURA
COORDINACIÓN TÉCNICA DE ADQUISICIÓN DE BIENES Y CONTRATACIÓN DE SERVICIOS
COORDINACIÓN TÉCNICA DE ADQUISICIÓN DE BIENES DE INVERSIÓN Y ACTIVOS
DIVISIÓN DE EQUIPO Y MOBILIARIO MÉDICO



MÉXICO
GOBIERNO DE LA REPÚBLICA

ANEXO No. 1.4
GUÍA DE DISTRIBUCIÓN Y ADMINISTRADORES DE CONTRATO

Estado	Distribución	Ubicación	Capítulo	Administrador	Categoría	Correo Electrónico	Teléfono	Código	EN	Descripción	Canal	
Michoacán	UMF11 NUEVA ITALIA, MICH	Calle Lazaro Cardenas, y Correidora SN, Col. Centro A Un Lado de La Presidencia y Dif Municipal, C.P. 61720, Nueva Italia de Ruiz, Michoacán de Ocampo	Coordinador de Ingeniería Biomédica Delegacional	Ing. Ruy Borges Kuri	Coordinador de Ingeniería Biomédica Delegacional	ny.borges@imss.gob.mx	17173	531.168.0069.02.01	con	Electrocardiografía Interpretación.	multicanal	con
Morales	UMF15 CASASANO, MOR	Calle Reforma 1 Entre So de Mayo y Palomas Col. Casasano, C.P. 62701, Casasano, Cuauhtémoc, Morelos	Coordinadora Delegacional de Ingeniería Biomédica	Ing. Adriana Bocarril Alquicira	Coordinadora Delegacional de Ingeniería Biomédica	adriana.bocarril@imss.gob.mx	17173	531.168.0069.02.01	con	Electrocardiografía Interpretación.	multicanal	con
Nayarit	HGZUMF10 SANTIAGO XCUJUNTLANAY	Nicolás Echeverría s/n Col. Cuauhtémoc	Ingeniero Biomédico Delegacional	Ing. Oliver Gerardo Ruiz	Ingeniero Biomédico Delegacional	oliver.ruiz@imss.gob.mx	17173	531.168.0069.02.01	con	Electrocardiografía Interpretación.	multicanal	con
Nayarit	UMF19 MEZCALES, NAY	Josefa Ortiz de Domínguez No 1 Carre. 200 Tepic-Pto Vallarta	Ingeniero Biomédico Delegacional	Ing. Oliver Gerardo Ruiz	Ingeniero Biomédico Delegacional	oliver.ruiz@imss.gob.mx	17173	531.168.0069.02.01	con	Electrocardiografía Interpretación.	multicanal	con
Nayarit	UMF27 SN JOSE DEL VALLE, NAY	Calle 1 No 171 Frac. Bahía de Bandejas	Ingeniero Biomédico Delegacional	Ing. Oliver Gerardo Ruiz	Ingeniero Biomédico Delegacional	oliver.ruiz@imss.gob.mx	17173	531.168.0069.02.01	con	Electrocardiografía Interpretación.	multicanal	con
Nuevo León	HGZ67 CON UIMAA APODACA NL	Carretera Miguel Alemán Km 2.6, Apodaca Centro, C.P. 66500, Ciudad Apodaca, Apodaca, Nuevo León	Coordinador Biomédico	Ing. Fabián Armenta Alonso	Coordinador Biomédico	fabián.aronso@imss.gob.mx	17173	531.168.0069.02.01	con	Electrocardiografía Interpretación.	multicanal	con
Nuevo León	HGSMF10 SABINAS HIDALGO, NL	Escobedo y Aldama SN, C.P. 65200, Ciudad Sabinas Hidalgo, Sabinas Hidalgo, Nuevo León	Coordinador Biomédico	Ing. Fabián Armenta Alonso	Coordinador Biomédico	fabián.aronso@imss.gob.mx	17173	531.168.0069.02.01	con	Electrocardiografía Interpretación.	multicanal	con
Nuevo León	UMF118 ALLENDE, NL	Morelos y Escobedo SN, C.P. 67560, Ciudad de Allende, Allende y Escobedo, Nuevo León	Coordinador Biomédico	Ing. Fabián Armenta Alonso	Coordinador Biomédico	fabián.aronso@imss.gob.mx	17173	531.168.0069.02.01	con	Electrocardiografía Interpretación.	multicanal	con
Nuevo León	UMF15 MONTERREY, NL	Av. Ruiz Cortines y Cerezo Col. Moderna C.P. 64530, Monterrey, Monterrey, Nuevo León	Coordinador Biomédico	Ing. Fabián Armenta Alonso	Coordinador Biomédico	fabián.aronso@imss.gob.mx	17173	531.168.0069.02.01	con	Electrocardiografía Interpretación.	multicanal	con
Nuevo León	UMF35 MONTERREY, NL	Av. Solidaridad y Magnolia Col. Fraccionamiento Aztán C.P. 64730, Monterrey, Monterrey, Nuevo León	Coordinador Biomédico	Ing. Fabián Armenta Alonso	Coordinador Biomédico	fabián.aronso@imss.gob.mx	17173	531.168.0069.02.01	con	Electrocardiografía Interpretación.	multicanal	con
Nuevo León	UMF39 MONTERREY, NL	Estimio y Píndaro, Ruiz Cortines Col. Valle Verde 2o. Sector C.P. 64117, Monterrey, Monterrey, Nuevo León	Coordinador Biomédico	Ing. Fabián Armenta Alonso	Coordinador Biomédico	fabián.aronso@imss.gob.mx	17173	531.168.0069.02.01	con	Electrocardiografía Interpretación.	multicanal	con
Nuevo León	UMF36 MONTERREY, NL	Av. Lázaro Cárdenas No. 8751 Col. 15 de Septiembre C.P. 64780, Monterrey, Monterrey, Nuevo León	Coordinador Biomédico	Ing. Fabián Armenta Alonso	Coordinador Biomédico	fabián.aronso@imss.gob.mx	17173	531.168.0069.02.01	con	Electrocardiografía Interpretación.	multicanal	con
Nuevo León	UMF19 APODACA, NL	Zaragoza y Allende SN, C.P. 66620, Ciudad Apodaca, Apodaca, Nuevo León	Coordinador Biomédico	Ing. Fabián Armenta Alonso	Coordinador Biomédico	fabián.aronso@imss.gob.mx	17173	531.168.0069.02.01	con	Electrocardiografía Interpretación.	multicanal	con
Nuevo León	UMF32 GUADALUPE, NL	Amargay y Jiménez Col. Paraiso C.P. 67140, Guadalupe, Guadalupe, Nuevo León	Coordinador Biomédico	Ing. Fabián Armenta Alonso	Coordinador Biomédico	fabián.aronso@imss.gob.mx	17173	531.168.0069.02.01	con	Electrocardiografía Interpretación.	multicanal	con
Nuevo León	UMF43 GRAL ESCOBEDO, NL	Celestino Garza y Guanjuatío Col. Celestino Garza C.P. 66950, San Nicolás de los Garza, San Nicolás de los Garza, Nuevo León	Coordinador Biomédico	Ing. Fabián Armenta Alonso	Coordinador Biomédico	fabián.aronso@imss.gob.mx	17173	531.168.0069.02.01	con	Electrocardiografía Interpretación.	multicanal	con
Nuevo León	UMF68 VILLA DE GPE, NL	Av. Maestro Isael Gavazos 350, Col. Rincón de La Sierra, C.P. 67192, Guadalupe, Guadalupe, Nuevo León	Coordinador Biomédico	Ing. Fabián Armenta Alonso	Coordinador Biomédico	fabián.aronso@imss.gob.mx	17173	531.168.0069.02.01	con	Electrocardiografía Interpretación.	multicanal	con
Oaxaca	HGZ1-JUMAA OAXACA, OAX	Ciudad Héroes de Chihuahua, 821 Col. Centro C.P. 68000, Oaxaca de Juárez, Oaxaca de Juárez, Oaxaca	Ingeniero Biomédico	Ing. Ramón Alberto Moncada Salazar	Ingeniero Biomédico	ramon.moncada@imss.gob.mx	17173	531.168.0069.02.01	con	Electrocardiografía Interpretación.	multicanal	con
Puebla	HGZ20 LA MARGARITA, PUEBLA, PU	Av. Frida Kahlo y 42 Sur No. 4211, U.H. Innovare La Margarita, C.P. 72560, Heroica Puebla de Zaragoza, Puebla, Puebla	Ingeniero Biomédico Delegacional	Ing. Alberto Agustín Candia Villalobos	Ingeniero Biomédico Delegacional	alberto.candia@imss.gob.mx	17173	531.168.0069.02.01	con	Electrocardiografía Interpretación.	multicanal	con
Quintana Roo	HGZ3 SN JUAN DEL RIO, ORO	Av. Centra SN Km. 0.250 Col. C.P. 76800, San Juan del Río, San Juan del Río, Querétaro	Coordinador Delegacional de Ingeniería Biomédica	Ing. Juan Arturo Saenz López	Coordinador Delegacional de Ingeniería Biomédica	juan.saenz@imss.gob.mx	17173	531.168.0069.02.01	con	Electrocardiografía Interpretación.	multicanal	con
Quintana Roo	UMF11 STA ROSA JAUREGUI, ORO	Río, San Juan del Río, Querétaro	Coordinador Delegacional de Ingeniería Biomédica	Ing. Juan Arturo Saenz López	Coordinador Delegacional de Ingeniería Biomédica	juan.saenz@imss.gob.mx	17173	531.168.0069.02.01	con	Electrocardiografía Interpretación.	multicanal	con
Sonora	HGZ2 HERMOSILLO, SON	Santa Rosa Juárez, Querétaro, Querétaro	Coordinadora Biomédica Delegacional	Ing. Vanía Gabriela Fontes Hernández	Coordinadora Biomédica Delegacional	vania.fontes@imss.gob.mx	17173	531.168.0069.02.01	con	Electrocardiografía Interpretación.	multicanal	con
Sonora	HGP HERMOSILLO, SON	Av. Héroes, Isidro Olvera Benito, Juárez y Justo Sierra Col. Hermosillo, Hermosillo, Sonora	Coordinadora Biomédica Delegacional	Ing. Vanía Gabriela Fontes Hernández	Coordinadora Biomédica Delegacional	vania.fontes@imss.gob.mx	17173	531.168.0069.02.01	con	Electrocardiografía Interpretación.	multicanal	con
Sonora	UMF4 GUAYMAS, SON	Bvtd. Benito Juárez SN, Col. Las Villas, C.P. 65440, Hermosillo, Hermosillo, Sonora	Coordinadora Biomédica Delegacional	Ing. Vanía Gabriela Fontes Hernández	Coordinadora Biomédica Delegacional	vania.fontes@imss.gob.mx	17173	531.168.0069.02.01	con	Electrocardiografía Interpretación.	multicanal	con
Tlaxcala	HGZ2 CARDENAS, TAB	Av. Francisco Trujillo Guerra SN Esq. Carretera Circuito del Gollo Col. Pueblo Nuevo C.P. 86500, C Cardenas, Cardenas, Tlaxcala	Ingeniero Biomédico Delegacional	Ing. Karim Tapia Quevedo	Ingeniero Biomédico Delegacional	karim.tapia@imss.gob.mx	17173	531.168.0069.02.01	con	Electrocardiografía Interpretación.	multicanal	con
Tlaxcala	UMF4 LA CEBRA, TAB	Av. 16 Septiembre SN y Andrés García Col. Primero de Mayo C.P. 86190, Villahermosa Centro, Tlaxcala	Ingeniero Biomédico Delegacional	Ing. Karim Tapia Quevedo	Ingeniero Biomédico Delegacional	karim.tapia@imss.gob.mx	17173	531.168.0069.02.01	con	Electrocardiografía Interpretación.	multicanal	con
Tlaxcala	UMF18 TEAPA, TAB	Bvtd. Francisco Trujillo Esquina Felix Palavicini Col. Centro C.P. 86800, Teapa, Teapa, Tlaxcala	Ingeniero Biomédico Delegacional	Ing. Karim Tapia Quevedo	Ingeniero Biomédico Delegacional	karim.tapia@imss.gob.mx	17173	531.168.0069.02.01	con	Electrocardiografía Interpretación.	multicanal	con
Tlaxcala	HGZ15 GUIMAA CD REYNOSA, TAMPS	Bvtd. Hidalgo 2000 Col. del Valle C.P. 86620, Reynosa, Reynosa, Tamaulipas	Coordinador de Ingeniería Biomédica	MC. Héctor Antonio Gutiérrez Cárdenas	Coordinador de Ingeniería Biomédica	hector.gutierrez@imss.gob.mx	17173	531.168.0069.02.01	con	Electrocardiografía Interpretación.	multicanal	con
Tlaxcala	HGZ MF 2 APZACCO, TLAX	Ponmex, Tamaulipas	Coordinador Auxiliar de Operación Administrativa	Lc. Jorge Alfonso Rodríguez Pantoja	Coordinador Auxiliar de Operación Administrativa	jorge.rodriguez@imss.gob.mx	17173	531.168.0069.02.01	con	Electrocardiografía Interpretación.	multicanal	con
Tlaxcala	UMF 37 CALPULALPAN, TLAX	Lanzadera SN C. P. 90300, Ciudad de Apizaco, Apizaco, Tlaxcala	Coordinador Auxiliar de Operación Administrativa	Lc. Jorge Alfonso Rodríguez Pantoja	Coordinador Auxiliar de Operación Administrativa	jorge.rodriguez@imss.gob.mx	17173	531.168.0069.02.01	con	Electrocardiografía Interpretación.	multicanal	con
Tlaxcala	UMAE HPEDIATRIA OBLACINOCJAL	Ponmex, Tlaxcala	Director Médico	Dra. Ana Ruth Hernández Cervantes	Director Médico	ana.hernandez@imss.gob.mx	17173	531.168.0069.02.01	con	Electrocardiografía Interpretación.	multicanal	con
Veracruz	HGZ71 BOCA DEL RIO, VER	Prologación Díaz Mirón SN Esq. Centro Col. Floresta, C.P. 91940, Veracruz, Veracruz, Veracruz de Ignacio de la Llave	Ingeniero Biomédico E2	Ing. Simón García Quintero	Ingeniero Biomédico E2	simon.garcia@imss.gob.mx	17173	531.168.0069.02.01	con	Electrocardiografía Interpretación.	multicanal	con



DIRECCIÓN DE ADMINISTRACIÓN
UNIDAD DE ADQUISICIONES E INFRAESTRUCTURA
COORDINACIÓN DE ADQUISICIÓN DE BIENES Y CONTRATACIÓN DE SERVICIOS
COORDINACIÓN TÉCNICA DE ADQUISICIÓN DE BIENES DE INVERSIÓN Y ACTIVOS
DIVISIÓN DE EQUIPO Y MOBILIARIO MÉDICO



ANEXO No. 1.4
GUÍA DE DISTRIBUCIÓN Y ADMINISTRADORES DE CONTRATO

Entidad	Unidad	Ubicación	Nombre	Cargo	Correo Electrónico	Clave	Descripción	Cantidad	Observaciones
Venezuela Norte	HGZM136 CD CARDEL, VER NTE	Avanaca Flores, Magón Esq. Carretera Camoel - Nariá, Col. El Modelo, C.P. 91800, Col. El Modelo, José Camiel, La Arduya, Veracruz de Ignacio de la Llave	Ing. Simón García Quintero	Ingeniero Biomédico E2	simon.garcia@imss.gob.mx	11713	Electrocardiógrafo interpretador.	1	con
Venezuela Norte	HGZM126 TUDAPAN, VER NTE	Fco. Cruz, C.P. 82778, Tópam de Rodríguez Cano, Tlaxiangua, Veracruz de Ignacio de la Llave	Ing. Simón García Quintero	Ingeniero Biomédico E2	simon.garcia@imss.gob.mx	11713	Electrocardiógrafo interpretador.	1	con
Venezuela Sur	HGZM132 MINATITLÁN, VER SUR	Calle justo al sur No. 31 col centro. c.p. 99700, Minatitlán, Ver	Ing. Mario Rodríguez Muñoz Cordova	Ingeniero Biomédico	mario.munoz@imss.gob.mx	11713	Electrocardiógrafo interpretador.	1	con
Zacatecas	HGZ2 FRESNILLO, ZAC	Av. Hidalgo No. 414 Col. Centro C.P. 99150, Fresnillo, Zacatecas	Ing. Fernando Carlo Enriquez Ortiz	Coordinador Biomédico Delegacional	fernando.enriquez@imss.gob.mx	11713	Electrocardiógrafo interpretador.	2	con
Zacatecas	HGZ 1 ZACATECAS, ZAC	Insular Alameda No. 46 Col. Centro C.P. 99000, Zacatecas, Zacatecas	Ing. Fernando Carlo Enriquez Ortiz	Coordinador Biomédico Delegacional	fernando.enriquez@imss.gob.mx	11713	Electrocardiógrafo interpretador.	1	con
Zacatecas	UMF6 RIO GRANDE, ZAC	Lerma No. 23 y Zaragoza C.P. 99400, Río Grande, Río Grande, Zacatecas	Ing. Fernando Carlo Enriquez Ortiz	Coordinador Biomédico Delegacional	fernando.enriquez@imss.gob.mx	11713	Electrocardiógrafo interpretador.	1	con
Zacatecas	UMF28 LORETO, ZAC	Zaragoza No. 802 C.P. 99800, Loreto, Loreto, Zacatecas	Ing. Fernando Carlo Enriquez Ortiz	Coordinador Biomédico Delegacional	fernando.enriquez@imss.gob.mx	11713	Electrocardiógrafo interpretador.	1	con
Baja California	HGZ30 MEXICALI, BC	Av. Lindo y Calle F Col. Nueva C.P. 21100, Mexicali, Baja California Norte	Ing. Héctor Baro Ventura	Coordinador Biomédico Delegacional	hector.baro@imss.gob.mx	12176	Electrocardiógrafo de 32 canales.	1	
Baja California Sur	HGZM1 LLA PAZ, BCS	Bvd. 5 de Febrero entre Héroes de Independencia y Gómez Farfés Col. Pueblo Nuevo C.P. 23080, La Paz, Baja California Sur	Ing. Erick Elí Ramón Logan Huerta	Coordinador Biomédico Delegacional	erik.logan@imss.gob.mx	12176	Electrocardiógrafo de 32 canales.	1	
Coahuila	HGZM16 COAH	Bvd. Venustiano Carranza y Blvd. Hroepaza Col. Fraccionamiento México C.P. 28270, Saltillo, Coahuila	Ing. José Alberto López Chávez	Coordinador Biomédico Delegacional	jose.lypazcha@imss.gob.mx	12176	Electrocardiógrafo de 32 canales.	1	
Coahuila	HGZM17 MONCLOVA, COAH	Bvd. Harold R. Pope Col. Centro C.P. 25700, Monclova, Coahuila	Ing. José Alberto López Chávez	Coordinador Biomédico Delegacional	jose.lypazcha@imss.gob.mx	12176	Electrocardiógrafo de 32 canales.	1	
Hosp. Especialidades C.M.N La Paz	UMAE H PSQJ U MORELOS, DF NTE	Cdad. San Juan de Aragón No. 311 Col. San Pedro El Chico C.P. 07480, Delegación Gustavo A. Madero, Distrito Federal	Ing. Jorge Rodríguez Chávez	Jefe de División de Ingeniería Biomédica	jorge.rodriguezch@imss.gob.mx	12176	Electrocardiógrafo de 32 canales.	1	
Hosp. Especialidades N° 2, Sonora	UMAE HZ CAH OD OREGON, SON	Calle Prolongación Hidalgo y Huisanguay S/N Col. C.P. 86150, Ciudad Obregón, California, Sonora	Ing. Pedro Jesús Villavicencio Cruz	Jefe de la División de Ingeniería Biomédica	pedro.villavicencio@imss.gob.mx	12176	Electrocardiógrafo de 32 canales.	1	
Hosp. Traumatología y Ortopedia 21, Nuevo León	UMAE HTO 21 MONTERREY, NL	Av. Pino Suárez y 15 de Mayo Col. Centro C.P. 64000, Monterrey, Nuevo León	Ing. Bertha Alicia Anayo Castañeda	Jefe de la División de Ingeniería Biomédica	bertha.anayo@imss.gob.mx	12176	Electrocardiógrafo de 32 canales.	1	
San Luis Potosí	HGZ6 CIUDAD VALLES, SLP	Bvd. México Laredo 34 Norte Col. Zona Centro C.P. 79000, Ciudad Valles, Ciudad Valles, San Luis Potosí	Ing. Linda Lzeth Tleado Escobosa	Coordinadora Delegacional de Ingeniería Biomédica	linda.lirabo@imss.gob.mx	12176	Electrocardiógrafo de 32 canales.	1	
San Luis Potosí	HGZM1 SAN LUIS POTOSI, SLP	Av. Nicolás Zapata, 203 Pedro Moreno y Tomasa Estévez Col. Centro C.P. 78230, San Luis Potosí, San Luis Potosí	Ing. Linda Lzeth Tleado Escobosa	Coordinadora Delegacional de Ingeniería Biomédica	linda.lirabo@imss.gob.mx	12176	Electrocardiógrafo de 32 canales.	1	
Chihuahua	HGZ6 CIUDAD JUAREZ, CHIH	Calle Juvenal Aragón Pomo # 450 Norte Zona PREDNAF	Ing. Miguel Martínez Cabana	Jefe de Servicios Administrativos	miguel.martinez@imss.gob.mx	11803	Electrocardiógrafo de cuatro canales (con potenciales evocados multimodales)	1	
Chihuahua	HGZM16 CIUDAD CUAMATLAN, CHIH	Av. 16 de Septiembre y Roma s/n Col. Progreso, CP 31550	Ing. Miguel Martínez Cabana	Jefe de Servicios Administrativos	miguel.martinez@imss.gob.mx	11803	Electrocardiógrafo de cuatro canales (con potenciales evocados multimodales)	1	
Chihuahua	HGZM11 CIUDAD DELICIAS, CHIH	Av. Río Corchón, Sector Poniente s/n Col. Col Delicias Centro, CP 33000	Ing. Miguel Martínez Cabana	Jefe de Servicios Administrativos	miguel.martinez@imss.gob.mx	11803	Electrocardiógrafo de cuatro canales (con potenciales evocados multimodales)	1	
Chihuahua	HGZM123 HDALGO DEL PARRAL, CHIH	Prolongación Independencia Tecnológico Centro Guanajuato	Ing. Miguel Martínez Cabana	Jefe de Servicios Administrativos	miguel.martinez@imss.gob.mx	11803	Electrocardiógrafo de cuatro canales (con potenciales evocados multimodales)	1	
Guajuato	HGZ6 DELAYA, GTO	Av. Minutismo Esc. Río Lerma, Centro C.P. 38050, Obileya, Guajuato	Ing. Mónica Leticia Pacheco Ríos	Coordinador Biomédico Delegacional	monica.pacheco@imss.gob.mx	11803	Electrocardiógrafo de cuatro canales (con potenciales evocados multimodales)	1	
Guajuato	HGZM2 IRAPUATO, GTO	Av. de la Fraternidad No. 307 Fraccionamiento Geamz C.P. 36950, Irapuato, Guajuato	Ing. Mónica Leticia Pacheco Ríos	Coordinador Biomédico Delegacional	monica.pacheco@imss.gob.mx	11803	Electrocardiógrafo de cuatro canales (con potenciales evocados multimodales)	1	
Hosp. General C.M.N La Paz	UMAE HG C.M.N LA PAZ	Cdad. Valdey y Jacarandas Col La Paz C.P. 02900, Del. Azcapotzalco, Distrito Federal	Ing. José Luis Flores Bolaños	Jefe de la División Biomédica	jose.lflorebo@imss.gob.mx	11803	Electrocardiógrafo de cuatro canales (con potenciales evocados multimodales)	1	
Hosp. Pediatría C.M.N Siglo XXI	UMAE H PEDIATRIA CMNSXXI	Av. Cuatrecasas No. 300 Entre Dr. Márquez y Eje 3 Sur Col. Doctores C.P. 06720, Cuauhtémoc, Distrito Federal	Ing. José Rogelio Vargas Guerrero	Jefe del Departamento de Conservación y Servicios Generales Biomédica	jose.vargas@imss.gob.mx	11803	Electrocardiógrafo de cuatro canales (con potenciales evocados multimodales)	1	
Hosp. Traumatología y Ortopedia, Puebla	UMAE HTO CHAMAC PUEBLA, PUE	Diagonal Defensores de la República y 6 Poniente S/N Col. Amor C.P. 72140, Heroica Puebla de Zaragoza, Puebla, Puebla	Ing. Rosalba García Cruz	Jefe de la División de Ingeniería Biomédica	rosalba.garcia@imss.gob.mx	11803	Electrocardiógrafo de cuatro canales (con potenciales evocados multimodales)	1	
Shobha	HGZM15 MAZATLÁN, SIN	Av. Ejército Mexicano y Calle Amistad Col. Adolfo López Mateos C.P. 82149, Mazatlán, Mazatlán, Sinaloa	Ing. Oscar Antonio Rivera Schaefer	Coordinador Biomédico Delegacional	oscar.riveras@imss.gob.mx	11803	Electrocardiógrafo de cuatro canales (con potenciales evocados multimodales)	1	
Tamaulipas	HGZ13 MATAMOROS, TAMPS	Calle 8a, Ocampo y Mina 500 Col. Zona Centro C.P. 87000, Heroica Matamoros, Matamoros, Tamaulipas	M.C. Héctor Antonio Guzmán Cárdenas	Coordinador Biomédico Delegacional	hector.a.guzman@imss.gob.mx	11803	Electrocardiógrafo de cuatro canales (con potenciales evocados multimodales)	1	
Baja California	HGSM15 Z. LUIS R COLORADO, SON	Av. Chihuahua y Benjamín Gil s/n Col. Ruiz Contreras C.P. 83439, San Luis Río Colorado, Son.	Ing. Héctor Baro Ventura	Coordinador Biomédico Delegacional	hector.baro@imss.gob.mx	11803	Electrocardiógrafo de cuatro canales (con potenciales evocados multimodales)	1	
Hosp. Especialidades N° 25, Nuevo León	UMAE H25 MONTERREY, NL	Av. Lincoln y Fidel Velázquez Col. Nueva Morelos C.P. 64180, Monterrey, Nuevo León	Ing. Ulises Carrillo Maza	Jefe de la División de Ingeniería Biomédica	ulises.maza@imss.gob.mx	11803	Electrocardiógrafo de cuatro canales (con potenciales evocados multimodales)	1	
HG146 LAZARO CARDENAS, JAL	UMAE H26 MONTERREY, NL	Av. Lázaro Cárdenas y 8 de Julio Col. Sector Juárez C.P. 44910, Guadalajara, Jalisco	Ing. Christopher Guillermo Oliva Niehaus	Ingeniero Biomédico	christopher.oliva@imss.gob.mx	11902	Electrocardiógrafo de cuatro canales (con potenciales evocados multimodales)	1	

ANEXOS
DIVISION DE CONTRATOS



**DIRECCIÓN DE ADMINISTRACIÓN
UNIDAD DE ADQUISICIONES E INFRAESTRUCTURA
COORDINACIÓN DE ADQUISICIÓN DE BIENES Y CONTRATACIÓN DE SERVICIOS
COORDINACIÓN TÉCNICA DE ADQUISICIÓN DE BIENES DE INVERSIÓN Y ACTIVOS
DIVISION DE EQUIPO Y MOBILIARIO MÉDICO**



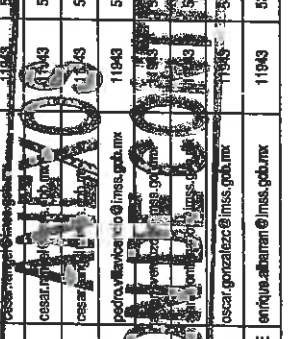
**ANEXO No. 1.4
GUÍA DE DISTRIBUCIÓN Y ADMINISTRADORES DE CONTRATO**

Estado	Código	Unidad	Ubicación	Nombre del Contratista	Grado	Correo Electrónico	IMEI	CI	Observaciones	Fecha
Oaxaca	HGZ1-UAAA OAXACA, OAX	Ciudad. Heroínas de Chapultepec, 621 Col. Centro C.P. 68000, Oaxaca de Juárez, Oaxaca de Juárez, Oaxaca	Ing. Ramón Alberto Moncada Saucedo	Ingeniero Biomédico	ramon.moncada@imss.gob.mx	11902	531.430.0061.01.01	Fotocoagulador estado sólido.	para retina,	1
Oaxaca	HGZMF2 SALINA CRUZ, OAX	Carrera Transmisionista SN Nicolás Bravo y Cuauhtémoc Col. Hidalgo Oriente C.P. 70610, Salina Cruz, Salina Cruz, Oaxaca	Ing. Ramón Alberto Moncada Saucedo	Ingeniero Biomédico	ramon.moncada@imss.gob.mx	11902	531.430.0061.01.01	Fotocoagulador estado sólido.	para retina,	1
San Luis Potosí	HGZ50 UMAA SAN LUIS POTOSÍ, SLP	Av. Tangamanga, 205 Col. Prados de San Vicente 1a. Sec. C.P. 78397, San Luis Potosí, San Luis Potosí, San Luis Potosí	Ing. Livia Lizeth Triabo Escobosa	Coordinadora Delegacional de Ingeniería Biomédica	livia.triabo@imss.gob.mx	11902	531.430.0061.01.01	Fotocoagulador estado sólido.	para retina,	1
San Luis Potosí	HGZ1 CULIACAN, SIN	Francisco Zanco y Avardato Col. Miguel Alemán C.P. 80200, Culiacán Rosales, Culiacán, Sinaloa	Ing. Oscar Antonio Rivera Salazar	Ingeniero Biomédico	oscar.riveras@imss.gob.mx	11902	531.430.0061.01.01	Fotocoagulador estado sólido.	para retina,	1
Zacatecas	HGZ2 FRESNILLO, ZAC	Av. Hidalgo No. 414 Col. Centro C.P. 99190, Fresnillo, Fresnillo, Zacatecas	Ing. Fernando Carlo Enriquez Ortiz	Coordinador Biomédico Delegacional	fernando.enriquez@imss.gob.mx	11902	531.430.0061.01.01	Fotocoagulador estado sólido.	para retina,	1
Distrito Federal Norte	HGP 3A MAG D LAS SALINAS, DF N	Av. T.P.N. Esquina Eje 4 Norte Fortuna Col. Magdalena de las Salinas C.P. 07760, Deleg. Gustavo A. Madero, Distrito Federal	Dr. Roberto Manuel Linares Zamora	Coordinador Biomédico	roberto.linares@imss.gob.mx	11928	531.497.0053.02.01	Incubadora de traslado.		3
Hidalgo	HGZMF8 CD SAHAGUN, HGO	Av. Circunvalación y Periférico Norte s/n Col. Centro C.P. 49990, Tepeapulco, Hidalgo	Ing. Edgar Aarón Hernández Torres	Coordinador Biomédico Delegacional	edgar.hernandezt@imss.gob.mx	11928	531.497.0053.02.01	Incubadora de traslado.		1
Hidalgo	HGZMF5 TULA DE ALLENDE, HGO	Méjchor Ocampo No. 106 Col. Centro C.P. 42860, Tula de Allende, Hidalgo	Ing. Edgar Aarón Hernández Torres	Coordinador Biomédico Delegacional	edgar.hernandezt@imss.gob.mx	11928	531.497.0053.02.01	Incubadora de traslado.		1
Hosp. Especialidades IV 14, Veracruz	UMAE HE14 CMNVER	Av. Cuauhtémoc, Esp. Cavayitas y Pazña S/N Col. Formando Hogar C.P. 91810, Veracruz, Veracruz, Veracruz	Ing. Christopher Zárate Priego	Jefe de la División de Ingeniería Biomédica	christopher.zarate@imss.gob.mx	11928	531.497.0053.02.01	Incubadora de traslado.		1
Hosp. General C.M.N La Raza	UMAE HG CMN LA RAZA	Ciudad. Vallejo y Tacarcenas Col. La Raza C.P. 02990, Deleg. Azcapotzalco, Distrito Federal	Ing. José Luis Flores Bolaños	Jefe de la División de Ingeniería Biomédica	jose.floresb@imss.gob.mx	11928	531.497.0053.02.01	Incubadora de traslado.		2
México Poniente	HGZ194 EL MOLINITO, EDO MEX	Av. Gustavo Baz No. 28 Col. San Bartolo Naucahpan C.P. 53000, Iguala, Iguala, Edo. de México	Ing. Anuar Villarreal Wong	Ingeniero Biomédico Delegacional	anuar.villarreal@imss.gob.mx	11928	531.497.0053.02.01	Incubadora de traslado.		1
México Poniente	HGZ021 TOLUCA, EDO MEX	Joséfa Ortiz de Domínguez Esquina Av. Morelos Col. Santa Clara C.P. 50000, Toluca de Lerdo, Toluca, Edo. de México	Ing. Anuar Villarreal Wong	Ingeniero Biomédico Delegacional	anuar.villarreal@imss.gob.mx	11928	531.497.0053.02.01	Incubadora de traslado.		1
Michoacán	HGZMF12 LAZARO CARDENAS, MICH	Av. Lazaro Cardenas 154 Col. Centro C.P. 60950, Ciudad Lazaro Cardenas, Lazaro Cardenas, Michoacán de Ocampo	Ing. Ruy Bojorges Kuri	Coordinador de Ingeniería Biomédica Delegacional	ruy.bojorges@imss.gob.mx	11928	531.497.0053.02.01	Incubadora de traslado.		1
Michoacán	HGZ1794 EL MOLINITO, EDO MEX	Calle Ciprés 68 Col. Las Ahobillas C.P. 53357, La Piedad de Calatayán, La Piedad, Michoacán de Ocampo	Ing. Ruy Bojorges Kuri	Coordinador de Ingeniería Biomédica Delegacional	ruy.bojorges@imss.gob.mx	11928	531.497.0053.02.01	Incubadora de traslado.		1
Nayarit	HGZ1 TEPEC, NAY	Av. Insurgentes No. 727 Villas de San Angel	Ing. Oliver Gerardo Ruiz Miramontes	Ingeniero Biomédico Delegacional	oliver.ruiz@imss.gob.mx	11928	531.497.0053.02.01	Incubadora de traslado.		1
Oaxaca	HGZ1-UMAA OAXACA, OAX	Ciudad. Heroínas de Chapultepec, 621 Col. Centro C.P. 68000, Oaxaca de Juárez, Oaxaca de Juárez, Oaxaca	Ing. Ramón Alberto Moncada Saucedo	Ingeniero Biomédico	ramon.moncada@imss.gob.mx	11928	531.497.0053.02.01	Incubadora de traslado.		1
Puebla	HGZ310 NUEVO NECAHA, PUE	Av. 16 de Mayo Esquina Pino Suárez, C.P. 78200, Nuevo Neceha, Juan Galindo, Puebla	Ing. Alberto Agustín Candia Villalobos	Ingeniero Biomédico Delegacional	alberto.candia@imss.gob.mx	11928	531.497.0053.02.01	Incubadora de traslado.		1
Veracruz Norte	HGZMF36 CD CAROEL, VER NTE	Avenida Flores Magón Est. Carretera Cardel - Nariño, Col. El Modelo, C.P. 91680, Col. El Modelo, José Carral, La Antigua, Veracruz de Ignacio de la Llave	Ing. Simón García Quiñero	Ingeniero Biomédico E2	simon.garcia@imss.gob.mx	11928	531.497.0053.02.01	Incubadora de traslado.		1
Distrito Federal Norte	UMF 6 LA MERCED, DF NORTE	Av. Circunvalación Esquina Corregidora Col. Merced Balbuena C.P. 15810, Deleg. Cuauhtémoc, Distrito Federal	Dr. Roberto Manuel Linares Zamora	Coordinador Biomédico	roberto.linares@imss.gob.mx	11929	531.497.2083.02.01	Incubadora para recién nacido.		1
Hidalgo	HGZMF6 TEPEJIL DEL RIO, HGO	Av. Michoacán No. 32 Col. Centro C.P. 42850, Tepejil del Río de Ocampo, Hidalgo	Ing. Edgar Aarón Hernández Torres	Coordinador Biomédico Delegacional	edgar.hernandezt@imss.gob.mx	11929	531.497.2083.02.01	Incubadora para recién nacido.		2
Hidalgo	HGZ33 TIZAYUCA, HGO	Fase. Unidad Habitacional Tizayuca Col. C.P., Tizayuca, Hidalgo	Ing. Edgar Aarón Hernández Torres	Coordinador Biomédico Delegacional	edgar.hernandezt@imss.gob.mx	11929	531.497.2083.02.01	Incubadora para recién nacido.		1
Hosp. Gineco Obstetricia N° 23, Nuevo León	UMAE HGO 23 MONTERREY, NL	Av. Constitución y Félix U. Gómez S/N, C.P. 64000, Monterrey, Monterrey, Nuevo León	Ing. Alan Alfonso Montemayor Guereña	Jefe de la División de Ingeniería Biomédica	alan.montemayor@imss.gob.mx	11929	531.497.2083.02.01	Incubadora para recién nacido.		10
México Poniente	HGZ194 EL MOLINITO, EDO MEX	Av. Gustavo Baz No. 28 Col. San Bartolo Naucahpan C.P. 53000, Iguala, Iguala, Edo. de México	Ing. Oliver Gerardo Ruiz Miramontes	Ingeniero Biomédico Delegacional	oliver.ruiz@imss.gob.mx	11929	531.497.2083.02.01	Incubadora para recién nacido.		5
Nayarit	HGZ1 TEPEC, NAY	Av. Insurgentes No. 727 Villas de San Angel	Ing. Oliver Gerardo Ruiz Miramontes	Ingeniero Biomédico Delegacional	oliver.ruiz@imss.gob.mx	11929	531.497.2083.02.01	Incubadora para recién nacido.		3
Veracruz Norte	HGZ71 BOCA DEL RIO, VER NTE	Promoción Díaz Mirón S/N Est. Centro Col. Floresta, C.P. 91940, Veracruz, Veracruz, Veracruz de Ignacio de la Llave	Ing. Simón García Quiñero	Ingeniero Biomédico E2	simon.garcia@imss.gob.mx	11929	531.497.2083.02.01	Incubadora para recién nacido.		3
Veracruz Norte	HGZMF24 POZA RICA, VER NTE	Narandó y Reforma S/N Col. Laredo C.P. 98280, Poza Rica de Hidalgo, Poza Rica de Hidalgo, Veracruz de Ignacio de la Llave	Ing. Simón García Quiñero	Ingeniero Biomédico E2	simon.garcia@imss.gob.mx	11929	531.497.2083.02.01	Incubadora para recién nacido.		2
Baja California	HGPMF31 MEXICALI, BC	Calle G. y Av. Laredo s/n Col. Nueva C.P. 21100, Mexicali, Baja California Norte	Ing. Héctor Baro Verdugo	Coordinador Biomédico Delegacional	hector.baro@imss.gob.mx	16379	531.497.2083.02.01	Incubadora para recién nacido/curs de calor radiante.		2
Durango	HGZMF1 DURANGO, DGO	Pedro Carrasco Est. Avenida Normal, Col. C.P. 34000, Durango, Durango	Dr. Héctor Manuel González Simiental	Coordinador Auxiliar de Atención Médica de Segundo Nivel	hector.gonzalez@imss.gob.mx	16379	531.497.2083.02.01	Incubadora para recién nacido/curs de calor radiante.		3



ANEXO No. 1.4
GUÍA DE DISTRIBUCIÓN Y ADMINISTRACIÓN DE BIENES DE CONTRATO

Estado	Unidad	Ubicación	Administrador	CP	Correo Electrónico	FE	FE	Observaciones	Unidad
16	Hosp. Gineco Obstétrica (N° 4, Distrito Federal)	UMAE HGO 4 SAN ANGEL, DF SUR	Ing. Gustavo Perales Arroyo	Av. Río Magdalena No. 289 Entre Atlamirano e Hicigo Col. Tlalacán San Ángel C.P. 01090, Deleg. Álvaro Obregón, Ciudad de México	gustavo.perales@imss.gob.mx	16379	531.497.2063.02.01	Incididora para recibir reactivo/cuna de calor radiante.	10
16	Michoacán	HG28 URUAPAN, MICH	Ing. Roy Bojorges Kuri	Calzada Benito Juárez Esq Con. Villa SN Col. Linda Vista, Carretera Federal Uruapan-Los Reyes, C.P. 60050, Uruapan, Michoacán, México	roy.bojorges@imss.gob.mx	16379	531.497.2063.02.01	Incididora para recibir reactivo/cuna de calor radiante.	2
16	Michoacán	HG28MF9 APATZINGAN, MICH	Ing. Roy Bojorges Kuri	Calle Corregidora y 22 de Octubre SN Col. Miguel Hidalgo, C.P. 60550, Apatzingán de La Constitución, Apatzingán, Michoacán de Ocampo	roy.bojorges@imss.gob.mx	16379	531.497.2063.02.01	Incididora para recibir reactivo/cuna de calor radiante.	1
16	Michoacán	HGR1 CHARO, MORELIA, MICH	Ing. Roy Bojorges Kuri	Ave. Boqueios de Los Olivos 101, C.P. 61301, La Goleta, Charo, Michoacán de Ocampo	roy.bojorges@imss.gob.mx	16379	531.497.2063.02.01	Incididora para recibir reactivo/cuna de calor radiante.	5
16	Tlaxaco	HG248 WILLAHERRIOSA, TAB	Ing. Karim Tapia Ocasio	Av. Universidad SN, Col. Casa Blanca C.P. 80060, Villahermosa, Centro, Tlaxaco	karim.tapia@imss.gob.mx	16379	531.497.2063.02.01	Incididora para recibir reactivo/cuna de calor radiante.	3
16	Tlaxaco	HG211 NUEVO LAREDO, TAMPS	Ing. MC. Héctor Antonio Sullívar Cárdenas	Calle Victoria y Reyes Col. Sector Centro C.P. 80000, Nuevo Laredo, Nuevo Laredo, Tamaulipas	hector.gutierrez@imss.gob.mx	16379	531.497.2063.02.01	Incididora para recibir reactivo/cuna de calor radiante.	2
16	Tlaxaco	HG52 MF9 TLAXCALA, TLAX	Ing. Jorge Rodríguez	Guillermo Vaillo No. 115, Col. Centro, C.P. 90000 Tlaxcala de Xicohtliltl, Tlaxaco, Tlaxaco	jorge.rodriguez@imss.gob.mx	16379	531.497.2063.02.01	Incididora para recibir reactivo/cuna de calor radiante.	1
16	Yucatan	HGR12 MERIDA, YUC	Ing. Ulises Tonatín Amado Gómez	Av. Colón con Itzá Col. García Ginerés C.P. 97070, Mérida, Mérida, Yucatán	ulises.amado@imss.gob.mx	16379	531.497.2063.02.01	Incididora para recibir reactivo/cuna de calor radiante.	2
17	Aguascalientes	HG21 AGUASCALIENTES, AGS	Ing. Laura Martínez Yañez	Bvd. José María Chávez No. 1202 Col. Fraccionamiento Universidad C.P. 20270, Aguascalientes, Aguascalientes	laura.martinez@imss.gob.mx	11943	531.562.1010.04.01	Lámpara quirúrgica doble.	1
17	Aguascalientes	HG22 AGUASCALIENTES, AGS	Ing. Laura Martínez Yañez	Av. de los Conos No. 102 Col. Fraccionamiento Opuslento C.P. 20190, Aguascalientes, Aguascalientes	laura.martinez@imss.gob.mx	11943	531.562.1010.04.01	Lámpara quirúrgica doble.	1
17	Aguascalientes	UMAA AGUASCALIENTES, AGS	Ing. Laura Martínez Yañez	Av. de la Convención Monte 1814 esquina con Petróleos Mexicanos Col. Granal C.P. 20030, Aguascalientes, Aguascalientes	laura.martinez@imss.gob.mx	11943	531.562.1010.04.01	Lámpara quirúrgica doble.	1
17	Coahuila	HG2 1 SALTILLO, COAH	Ing. José Alberto López Chávez	Car. Antonio Naranjo y Luis Gutiérrez Col. Zona Centro C.P. 25000, Saltillo, Coahuila	jose.alopez@imss.gob.mx	11943	531.562.1010.04.01	Lámpara quirúrgica doble.	2
17	Coahuila	HG2MF18 TORREON, COAH	Ing. José Alberto López Chávez	Bvd. Revolucón y Jaramín Col. Torreon Jardín C.P. 27100, Torreon, Coahuila	jose.alopez@imss.gob.mx	11943	531.562.1010.04.01	Lámpara quirúrgica doble.	3
17	Coahuila	HG2MF21 SAN PEDRO DL COL, COAH	Ing. José Alberto López Chávez	Hidalgo y Gómez Farías Col. Zona Centro C.P. 27650, San Pedro, Coahuila	jose.alopez@imss.gob.mx	11943	531.562.1010.04.01	Lámpara quirúrgica doble.	1
17	Coahuila	HG2MF20 FCO I MADERO, COAH	Ing. José Alberto López Chávez	Bvd. Francisco I. Madero No. 550 Col. Nuevo Lineas del Sur C.P. 27300, Francisco I. Madero, Coahuila	jose.alopez@imss.gob.mx	11943	531.562.1010.04.01	Lámpara quirúrgica doble.	1
17	Coahuila	HG2MF27 PALAU, COAH	Ing. José Alberto López Chávez	Av. Hidalgo y 5 de Febrero Col. Zona Centro C.P. 28350, Mazatlán, Coahuila	jose.alopez@imss.gob.mx	11943	531.562.1010.04.01	Lámpara quirúrgica doble.	1
17	Coahuila	HG218 CIUDAD ACUNA, COAH Y UMIA	Ing. José Alberto López Chávez	Bvd. Guerrero y Álvaro Obregón Col. Centro C.P. 26000, Ciudad Acuña, Coahuila	jose.alopez@imss.gob.mx	11943	531.562.1010.04.01	Lámpara quirúrgica doble.	1
17	Coahuila	UMF Y UMIA	Ing. José Alberto López Chávez	Damaso Rodríguez No. 750, C.P. 25022, Col. Nuevo Centro Metropolitano, Saltillo Coahuila.	jose.alopez@imss.gob.mx	11943	531.562.1010.04.01	Lámpara quirúrgica doble.	2
17	Durango	HG246 GOMEZ PALACRO, DGO	Dr. Héctor Manuel González Simental	Calle de la Cruz y J.A. Castro Col. C.P. 37000, Gómez Palacio, Durango	hector.gonzalez@imss.gob.mx	11943	531.562.1010.04.01	Lámpara quirúrgica doble.	1
17	Guajalato	HG2MF2 RAPUATO, GTO	Ing. Mónica Leicela Pacheco Ríos	Av. de la Reforma No. 307 Fraccionamiento Garez C.P. 39000, Rapuato, Guanajuato	monica.pacheco@imss.gob.mx	11943	531.562.1010.04.01	Lámpara quirúrgica doble.	1
17	Guajalato	HG210 GUANAJUATO, GTO	Ing. Mónica Leicela Pacheco Ríos	Jardín del Ganador No. 17 Col. Centro C.P. 36000, Guanajuato, Guanajuato	monica.pacheco@imss.gob.mx	11943	531.562.1010.04.01	Lámpara quirúrgica doble.	2
17	Guerrero	HG2MF9 ZIHUATANEJO, GRO	Ing. Cesar Alejandro Rangiel Rodríguez	Olvera y Reforma No. 1 Col. El Huijil C.P. 40680, Teniente de Arriba, Guerrero	cesar.rangiel@imss.gob.mx	11943	531.562.1010.04.01	Lámpara quirúrgica doble.	8
17	Guerrero	HG2MF3 CHILPANCIAGO, GRO	Ing. Cesar Alejandro Rangiel Rodríguez	Av. Miguel Alemán No. 70 Col. Centro C.P. 39810, Chilpancingo, Guerrero	cesar.rangiel@imss.gob.mx	11943	531.562.1010.04.01	Lámpara quirúrgica doble.	1
17	Guerrero	HG2MF5 TAXCO, GRO	Ing. Cesar Alejandro Rangiel Rodríguez	Av. De los plátanos No. 350 Col. Centro C.P. 40200, Taxco, Guerrero	cesar.rangiel@imss.gob.mx	11943	531.562.1010.04.01	Lámpara quirúrgica doble.	3
17	Guerrero	HG2MF18 OD ATAMIRANO, GRO	Ing. Cesar Alejandro Rangiel Rodríguez	Av. Lazaro Gánderas No. 1200 Col. Centro C.P. 40560, Atamirano, Guerrero	cesar.rangiel@imss.gob.mx	11943	531.562.1010.04.01	Lámpara quirúrgica doble.	2
17	Guerrero	HGR1 ACAPULCO, GRO	Ing. Cesar Alejandro Rangiel Rodríguez	Av. Hic Comales s/n, Inzonari Alta Progreso Col. Francisco Villa C.P. 39810, Acapulco, Guerrero	cesar.rangiel@imss.gob.mx	11943	531.562.1010.04.01	Lámpara quirúrgica doble.	12
17	Guerrero	UMF 29 UMIA LLANO LARGO, GRO	Ing. Cesar Alejandro Rangiel Rodríguez	Carretera la Frayza Lora 1, Col. Llano Largo Joyas del Marous, C.P. 39005	cesar.rangiel@imss.gob.mx	11943	531.562.1010.04.01	Lámpara quirúrgica doble.	4
17	Hosp. Especialidades N° 2, Sonora	UMAE H2 CHAN CD	Ing. Pedro Jesús Villarrobón Cruz	Calle Prolongación Hidalgo y Huasquey SN Col. C.P. 85100, Ciudad Obregón, California, Sonora	pedro.villarobon@imss.gob.mx	11943	531.562.1010.04.01	Lámpara quirúrgica doble.	2
17	Hosp. Especialidades, Jalisco	UMAE HSP COLTOS CHINO, JAL	Ing. Álvaro Verdugo Correa	Balsano Dominguez No. 1000 Col. Chibatas G.P. 44329, Guadalajara, Jalisco	alvaro.verdugo@imss.gob.mx	11943	531.562.1010.04.01	Lámpara quirúrgica doble.	14
17	Hosp. Gineco Obstétrica N° 23, Nuevo León	UMAE HGO 23 MONTERREY, NL	Ing. Alan Alfonso Montemayor Guevara	Av. Constitución y Félix U. Gómez, SN, C.P. 64000, Monterrey, Monterrey, Nuevo León	alan.guevara@imss.gob.mx	11943	531.562.1010.04.01	Lámpara quirúrgica doble.	7
17	Hosp. Gineco Obstétrica, Jalisco	UMAE HGO OBLATOS CMNO, JAL	Ing. Oscar Eleazar González Cazares	Balsano Dominguez No. 771 Col. Independencia Oriente C.P. 44100, Guadalajara, Jalisco	oscar.gonzalez@imss.gob.mx	11943	531.562.1010.04.01	Lámpara quirúrgica doble.	8
17	Hosp. Traumatología y Ortopedia Lomas Verdes	UMAE HTO LOMAS VERDES, EMEXTEPE	Lt. Enrique Albarán Vázquez	Suromendi Lomas Verdes #52, Col. Sta Cruz Acatlan Nagsatpan de Juárez, C.P. 93150, Edo. de México	enrique.albaran@imss.gob.mx	11943	531.562.1010.04.01	Lámpara quirúrgica doble.	14





DIRECCIÓN DE ADMINISTRACIÓN
UNIDAD DE ADQUISICIONES E INFRAESTRUCTURA
COORDINACIÓN DE ADQUISICIÓN DE BIENES Y CONTRATACIÓN DE SERVICIOS
COORDINACIÓN TÉCNICA DE ADQUISICIÓN DE BIENES DE INVERSIÓN Y ACTIVOS
DIVISIÓN DE EQUIPO Y MOBILIARIO MÉDICO



MÉXICO
GOBIERNO DE LA REPÚBLICA

ANEXO No. 1-A
GUIA DE DISTRIBUCIÓN Y ADMINISTRADORES DE CONTRATO

Estado	Unidad	Ubicación	Nombre del Contratista	Nombre del Administrador	Grado	Correo Electrónico	Clave	Código de Cuenta de Cargo	Grado	Observaciones
17	Hosp. Traumatología, Magda. de las Salinas DF	UMAE HO MAGD D LAS SALINAS	Colector 15 SN Casi Est. Av. I.P.N. Col. Magdalena de las Salinas, C.P. 0778A, Deleg. Gustavo A. Madero, Distrito Federal.	Ing. Adrián Méndez Román	Jefe de la División de Ingeniería Biomédica	adrian.mendez@imss.gob.mx	11943	531.562.1010.04.01	Lámpara quirúrgica doble.	4
17	Michoacán	HGZ9 URUPAN, MICH	Calleada Benito Juárez con Fco. Villa SN Col. Linda Vista, Carretera Federal Urupán-Los Reyes, C.P. 60050, Urupán, Michoacán, Michoacán de Ocampo	Ing. Ruy Bojorges Kuri	Coordinador de Ingeniería Biomédica Delegacional	ruy.bojorges@imss.gob.mx	11943	531.562.1010.04.01	Lámpara quirúrgica doble.	1
17	Michoacán	HGZMF4 ZAMORA, MICH	Av. México y Paseo de los Aménos SN, C.P. 59800, Zamora de Hidalgo, Zamora, Michoacán de Ocampo	Ing. Ruy Bojorges Kuri	Coordinador de Ingeniería Biomédica Delegacional	ruy.bojorges@imss.gob.mx	11943	531.562.1010.04.01	Lámpara quirúrgica doble.	1
17	Michoacán	HGZMF9 APATZINGAN, MICH	Calle Corregidora y 22 de Octubre SN Col. Miguel Hidalgo, C.P. 60650, Apatzingán de la Constitución, Apatzingán, Michoacán de Ocampo	Ing. Ruy Bojorges Kuri	Coordinador de Ingeniería Biomédica Delegacional	ruy.bojorges@imss.gob.mx	11943	531.562.1010.04.01	Lámpara quirúrgica doble.	1
17	Michoacán	HGZMF17 LOS REYES, MICH	Av. 16 de Septiembre 165, Centro C.P. 60300, Los Reyes de Salvago, Los Reyes, Michoacán de Ocampo	Ing. Ruy Bojorges Kuri	Coordinador de Ingeniería Biomédica Delegacional	ruy.bojorges@imss.gob.mx	11943	531.562.1010.04.01	Lámpara quirúrgica doble.	5
17	Nuevo León	HGZ33 MONTERREY, NL	Av. Félix U. Gómez y Av. Esperón E. Chávez SN, C.P. 64010, Monterrey, Monterrey, Nuevo León	Ing. Fabián Armenta Alonso	Coordinador Biomédico	fabián.alonso@imss.gob.mx	11943	531.562.1010.04.01	Lámpara quirúrgica doble.	4
17	Nuevo León	UMF7UMAA SN PEDRO GG, NL	Bvd. Díaz Ordaz y María Cantú Col. La Leona C.P. 66210, San Pedro Garza García, San Pedro Garza García, Nuevo León	Ing. Fabián Armenta Alonso	Coordinador Biomédico	fabián.alonso@imss.gob.mx	11943	531.562.1010.04.01	Lámpara quirúrgica doble.	4
17	Puebla	HGZ15 TEHUACAN, PUE	Paseo de las Américas SN y Av. Garcéspro Col. San Nicolás Teñuzinta, C.P. 75720, Tehuacán, Tehuacán, Puebla	Ing. Alberto Agustín Candia Villalobos	Ingeniero Biomédico Delegacional	alberto.candia@imss.gob.mx	11943	531.562.1010.04.01	Lámpara quirúrgica doble.	5
17	Puebla	HGZ5 HETEPEC, PUE	Km. 4.5 Carretera México - Metepec SN C.P. 74350, Atilaco, Atilaco, Puebla	Ing. Alberto Agustín Candia Villalobos	Ingeniero Biomédico Delegacional	alberto.candia@imss.gob.mx	11943	531.562.1010.04.01	Lámpara quirúrgica doble.	3
17	Puebla	HGZ10 NUEVO NECAHA, PUE	Av. To. de Mayo Esquina Piro Suárez, C.P. 75300, Nuevo Neceha, Juan Galindo, Puebla	Ing. Alberto Agustín Candia Villalobos	Ingeniero Biomédico Delegacional	alberto.candia@imss.gob.mx	11943	531.562.1010.04.01	Lámpara quirúrgica doble.	1
17	Querétaro	HGR1 QUERETARO, QRO	Av. 5 de Febrero y Calzada Zaragoza Col. Centro C.P. 76000, Querétaro, Santiago de Querétaro, Querétaro	Ing. Juan Arturo Saenz López	Coordinador Delegacional de Biomédica	juan.saenz@imss.gob.mx	11943	531.562.1010.04.01	Lámpara quirúrgica doble.	5
17	San Luis Potosí	HGZ6 CIUDAD VALLES, SLP	Bvd. México Laredo 34 Norte Col. Zona Centro C.P. 78000, Ciudad Valles, Ciudad Valles, San Luis Potosí	Ing. Linda Lizeth Tirado Escobosa	Coordinadora Delegacional de Ingeniería Biomédica	linda.lizeth@imss.gob.mx	11943	531.562.1010.04.01	Lámpara quirúrgica doble.	2
17	San Luis Potosí	HGZMF1 SAN LUIS POTOSI, SLP	Bvd. López Mateos y Fuente de Jupiter Col. Las Fuentes Col. Centro C.P. 78200, San Luis Potosí, San Luis Potosí	Ing. Linda Lizeth Tirado Escobosa	Coordinadora Delegacional de Ingeniería Biomédica	linda.lizeth@imss.gob.mx	11943	531.562.1010.04.01	Lámpara quirúrgica doble.	1
17	Sinaloa	HGZ49 LOS MOCHIS, SIN	Bvd. López Mateos y Fuente de Jupiter Col. Las Fuentes C.P. 81258, Los Mochis, Abasco, Sinaloa	Ing. Oscar Rivera Salazar	Ingeniero Biomédico	oscar.rivera@imss.gob.mx	11943	531.562.1010.04.01	Lámpara quirúrgica doble.	4
17	Sinaloa	HGZMF4 NAVOLATO, SIN	Cd. Alameda SN Col. Centro C.P. 80370, Navolato, Navolato, Sinaloa	Ing. Oscar Rivera Salazar	Ingeniero Biomédico	oscar.rivera@imss.gob.mx	11943	531.562.1010.04.01	Lámpara quirúrgica doble.	3
17	Tabasco	HGZ48 VILLAHERMOSA, TAB	Av. Universidad SN, Col. Casa Blanca C.P. 86060, Villahermosa, Centro, Tabasco	Ing. Karim Tapia Chaves	Ingeniero Biomédico Delegacional	karim.tapia@imss.gob.mx	11943	531.562.1010.04.01	Lámpara quirúrgica doble.	2
17	Tabasco	HGZ22 CARDENAS, TAB	Av. Francisco Trujillo Gurilla SN, Esq. Carretera Circular del Golfo Col. Pueblo Nuevo C.P. 86500, Cardenas, Cardenas, Tabasco	Ing. Karim Tapia Chaves	Ingeniero Biomédico Delegacional	karim.tapia@imss.gob.mx	11943	531.562.1010.04.01	Lámpara quirúrgica doble.	1
17	Veracruz	UMAE PEDIATRIA OBLACMINOC, JAL	Bellestar Dominguez No. 735 Col. Independencia Oriente C.P. 44100, Guadalupe, Jalisco	Dr. Ana Ruth Hernández Cervantes	Director Médico	ana.hernandez@imss.gob.mx	11943	531.562.1010.04.01	Lámpara quirúrgica doble.	1
17	Veracruz	HGZMF24 POZA RICA, VER	Naranjo y Reforma SN Col. Laredo C.P. 92280, Poza Rica de Hidalgo, Poza Rica de Hidalgo, Veracruz de Ignacio de la Llave	Ing. Simón García Quintero	Ingeniero Biomédico E2	simon.garcia@imss.gob.mx	11943	531.562.1010.04.01	Lámpara quirúrgica doble.	1
17	Veracruz	UMF15 UAA TELERIA, VER	Carretera Federal México - Veracruz Km 13 Col. Valeria Díaz C.P. 91697, Veracruz, Veracruz de Ignacio de la Llave	Ing. Simón García Quintero	Ingeniero Biomédico E2	simon.garcia@imss.gob.mx	11943	531.562.1010.04.01	Lámpara quirúrgica doble.	1
17	Zacatecas	HGZ 1 ZACATECAS, ZAC	Interior Alameda No. 46 Col. Centro C.P. 96000, Zacatecas, Zacatecas, Zacatecas	Ing. Fernando Carlo Enriquez Ortiz	Coordinador Biomédico Delegacional	fernando.enriquez@imss.gob.mx	11943	531.562.1010.04.01	Lámpara quirúrgica doble.	1
18	Campeche	HGZMF 1 CAMPECHE, CAMP	Av. López Mateos por Talamantes y Quintana Roo Col. San Francisco de Campeche Centro C.P. 24000, Campeche, Campeche	Ing. Juan Alberto Basto Padilla	Ingeniero Biomédico Delegacional	juan.basto@imss.gob.mx	11838	531.350.0026.01.01	Laser quirúrgico neodymium-yag.	2
18	Consulta Externa CMN La Cruz	CONSULTA EXTERNA CMN LA CRUZ	Cdad. Vallijo y Jacarandas Col. La Raza C.P. 02990, Deleg. Axcapaltzaco, Distrito Federal	Lt. Sergio Illalobos Díaz	Subdirector Administrativo de la Unidad de Consulta Externa del CMN La Raza	sergio.illalobos@imss.gob.mx	11838	531.350.0026.01.01	Laser quirúrgico neodymium-yag.	1
18	Distrito Federal	HGZ27 TLATELOCO, DF	Lerdo y Manuel González No. 311 Unidad Nonocho Telectico C.P. 06500, Deleg. Cuauhtémoc, Distrito Federal	Dr. Roberto Manuel Linares Zamora	Coordinador Biomédico	roberto.linares@imss.gob.mx	11838	531.350.0026.01.01	Laser quirúrgico neodymium-yag.	1
18	Hosp. Especialidades N° 2, Sonora	UMAE H2 CAMI CD OPIEGON, SON	Calle Prolongación Hidalgo y Huasteca SN Col. C.P. 85130, Ciudad Obregon, Obregon, Sonora	Ing. Pedro Jesús Villavicencio Cruz	Jefe de la División de Ingeniería Biomédica	pedro.villaribencio@imss.gob.mx	11838	531.350.0026.01.01	Laser quirúrgico neodymium-yag.	1
18	Hosp. Especialidades N° 71, Coahuila	UMAE H21 TORREON, COAH	Bvd. Revolución #2650 UTE. Col. Torreón Jardín C.P. 27200, Torreón, Coahuila	Dr. Rafael Ortega González	Jefe de División de Cirugía	rafael.ortega@imss.gob.mx	11838	531.350.0026.01.01	Laser quirúrgico neodymium-yag.	1
19	Aguascalientes	UMF10 AGUASCALIENTES, AGS	Av. de la Convención Norte 1914 esquina con Petroleros Mexicanos Col. Gramal C.P. 20030, Aguascalientes, Aguascalientes	Ing. Laura Marifaz Yañez	Ingeniero Biomédico Delegacional	laura.martinez@imss.gob.mx	11824	531.341.2487.03.01	Mastografía digital de campo completo.	1



DIRECCIÓN DE ADMINISTRACIÓN
UNIDAD DE ADQUISICIONES E INFRAESTRUCTURA
COORDINACIÓN DE ADQUISICIÓN DE BIENES Y CONTRATACIÓN DE SERVICIOS
COORDINACIÓN TÉCNICA DE ADQUISICIÓN DE BIENES DE INVERSIÓN Y ACTIVOS
DIVISIÓN DE EQUIPO Y MOBILIARIO MÉDICO



MÉXICO
GOBIERNO DE LA REPÚBLICA

ANEXO No. 14
GUIA DE DISTRIBUCIÓN Y ADMINISTRADORES DE CONTRATO

ESTADO	Delegación	DISTRITO	DIRECCIÓN DE ADMINISTRACIÓN	COORDINACIÓN DE ADQUISICIÓN DE BIENES Y CONTRATACIÓN DE SERVICIOS	COORDINACIÓN TÉCNICA DE ADQUISICIÓN DE BIENES DE INVERSIÓN Y ACTIVOS	DIVISIÓN DE EQUIPO Y MOBILIARIO MÉDICO	FECHA	CÓDIGO	DESCRIPCIÓN DE BIENES
19	Baja California	UMF27 TIJUANA, BC	Bvd. Gustavo Díaz Ordaz S/N Km. 11.5 carrer. Amargosa a Tercera Col. La Mesa C.P. 22650, Tijuana, Baja California	Ing. Héctor Baro Verdugo	Coordinador Biomédico Delegacional	hector_baro@imss.gob.mx	11824	531.341.2487.03.01	Mastografía digital de campo completo.
19	Baja California Sur	HGZMIF26 CABO SAN LUCAS, BCS	Nota Carrera a Todos Los Santos Km. 2.5 Col. Bienes del Pacífico C.P. 23473, Cabo San Lucas, Baja California Sur. Av. López Mateos por Tallamantes y Quiliana Roo Col. San Francisco de Campeche Centro C.P. 24000, Campeche, Campeche	Ing. Erick Eli Ramón Logan Huerta	Coordinador Biomédico Delegacional	erik_logan@imss.gob.mx	11824	531.341.2487.03.01	Mastografía digital de campo completo.
19	Campeche	HGZMIF 1 CAMPECHE, CAMP	Campeche	Ing. Juan Alberto Basto Padilla	Ingeniero Biomédico Delegacional	Juan.Bastop@imss.gob.mx	11824	531.341.2487.03.01	Mastografía digital de campo completo.
19	Chiapas	HGZMIF1 TAPACHULA, CHIAPAS	Carrera Costera y Av. J. Peñafiel s/n Col. Tapachula Centro C.P. 39200, Tapachula, Chiapas	Ing. Guillermo Alberto Avenántio Arzate	Ingeniero Biomédico Delegacional	guillermo_avenantior@imss.gob.mx	11824	531.341.2487.03.01	Mastografía digital de campo completo.
19	Chiapas	UMIF13 TUXLA GUTIERREZ, CHIAPAS	Bvd. Chiconasé esquina Andino 115 Col. Las Palmas C.P. 29040, Tuxtla Gutiérrez, Chiapas	Ing. Guillermo Alberto Avenántio Arzate	Ingeniero Biomédico Delegacional	guillermo_avenantior@imss.gob.mx	11824	531.341.2487.03.01	Mastografía digital de campo completo.
19	Chihuahua	HGRI6-UMA04 JUAREZ, CHIH	Durango y Román Freyres Fracc Torres del Sur	Ing. Miguel Martínez Cedena	Jefe de Servicios Administrativos	miguel.martinez@imss.gob.mx	11824	531.341.2487.03.01	Mastografía digital de campo completo.
19	Chihuahua	UMF18 CIUDAD JUAREZ, CHIH	Calle Manuel J. Chouffar # 0625 Col. Inmóvil Angel Trías, C.P. 32688, Cd. Juárez	Ing. Miguel Martínez Cedena	Jefe de Servicios Administrativos	miguel.martinez@imss.gob.mx	11824	531.341.2487.03.01	Mastografía digital de campo completo.
19	Coahuila	UMIF25 URDINOLA SALTILLO, COAH	Joaquín de Valasco No. 374 Col. Fraccionamiento Urdinola C.P. 25000, Saltillo, Coahuila	Ing. José Alberto López Chávez	Coordinador Biomédico Delegacional	jose_lopezchavez@imss.gob.mx	11824	531.341.2487.03.01	Mastografía digital de campo completo.
19	Coahuila	HGZ10 MANZANILLO, COL	Av. Paseo de las Garzas No. 29, Col. Soledades, Manzanilla, Colima C.P. 28889	Ing. Miguel Mier Sánchez	Ingeniero Biomédico	miguel.mier@imss.gob.mx	11824	531.341.2487.03.01	Mastografía digital de campo completo.
19	Distrito Federal Norte	UMF35 ZARAGOZA, DF NORTE	Av. 7 No. 200 Col. Pamitlán C.P. 06100, Deleg. Iztacalco, Distrito Federal	Ing. Roberto Manuel Linares Zavala	Coordinador Biomédico	roberto.linares@imss.gob.mx	11824	531.341.2487.03.01	Mastografía digital de campo completo.
19	Distrito Federal Sur	UMF46 EL SORIANO, DF SUR	Chz. de Talpan No. 2655 Nezahualpilli y Xonepingo Col. Xonepingo C.P. 04610, Deleg. Concepción, Distrito Federal	Ing. Gustavo Adolfo Martínez Chávez	Ingeniero Biomédico Delegacional	gustavo.martinez@imss.gob.mx	11824	531.341.2487.03.01	Mastografía digital de campo completo.
19	Durango	UMF44 DURANGO, DGO	Fabian Pescador y Prohac Hualgo Col. Zona Centro C.P. 34000, Durango, Durango	Dr. Héctor Manuel González Simental	Coordinador Auxiliar de Atención Médica de Seguridad Médica	hector.gonzalez@imss.gob.mx	11824	531.341.2487.03.01	Mastografía digital de campo completo.
19	Guanajuato	HGZ4 CELAYA, GTO	Av. Idealismo Est. Río Lerma, Centro C.P. 36060, Celaya, Guanajuato	Ing. Mónica Leticia Pacheco Ricos	Coordinador Biomédico Delegacional	monica.pacheco@imss.gob.mx	11824	531.341.2487.03.01	Mastografía digital de campo completo.
19	Guerrero	UMF9 ACAPULCO, GRO	Av. Cuauhtémoc No. 85 Col. Centro C.P. 39800, Acapulco, Guerrero	Ing. Cesar Alejandro Pangel Rodríguez	Coordinador de Ingeniería Biomédica	cesar.pangel@imss.gob.mx	11824	531.341.2487.03.01	Mastografía digital de campo completo.
19	Hidalgo	HGZMIF CD SAHAGUN, HGO	Av. Circunvalación y Periferico Norte s/n Col. Centro C.P. 43860, Tehuacan, Hidalgo	Ing. Edgar Aragón Hernández Torres	Coordinador Biomédico Delegacional	edgar.hernandez@imss.gob.mx	11824	531.341.2487.03.01	Mastografía digital de campo completo.
19	Hidalgo	HGZM5 TULA DE ALLENDE, HGO	Michoacán Ocampo No. 106 Col. Centro C.P. 42800, Tula de Allende, Hidalgo	Ing. Edgar Aragón Hernández Torres	Coordinador Biomédico Delegacional	edgar.hernandez@imss.gob.mx	11824	531.341.2487.03.01	Mastografía digital de campo completo.
19	Jalisco	UMF20 EL ALAMO, JALISCO	Uzama Gándara y Roberto Michel Col. Bienes del "Alamo" C.P. 46500, Tepic, Jalisco	Ing. Christopher Guillermo Oliva Nieto	Ingeniero Biomédico	christopher.oliva@imss.gob.mx	11824	531.341.2487.03.01	Mastografía digital de campo completo.
19	México Oriente	HGRI96 ECATEPEC, EDO MEX OTE	Av. Central S/N San Agustín 3RA Sección - C.P. 55130 Ecatepec De Morelos, Ecatepec de Morelos, Edo. de México	Ing. Javier Rodríguez Cuernia	Ingeniero Biomédico Delegacional	javier.rodriguez@imss.gob.mx	11824	531.341.2487.03.01	Mastografía digital de campo completo.
19	México Poniente	UMF23 LERMA, EDO MEX PTE	Av. Hidalgo Esquina Flores Magón Col. La Mesa C.P. 52000, Lerma de Villada, Lerma, Edo. de México	Ing. Anuar Villanar Wong	Ingeniero Biomédico Delegacional	anuar.villanar@imss.gob.mx	11824	531.341.2487.03.01	Mastografía digital de campo completo.
19	Michoacán	HGZ13 MORELIA, MICHOACAN	Av. Compañeros S/N Estación Sanzon Flores C.P. 58070, Morelia, Morelia, Michoacán de Ocampo	Ing. Ray Bolgones Kuli	Coordinador de Ingeniería Biomédica Delegacional	ray.bolgones@imss.gob.mx	11824	531.341.2487.03.01	Mastografía digital de campo completo.
19	Morelos	HGZM5 ZACATEPEC, MOR	Av. Lázaro Cárdenas S/N Zacatepec, Morelos, C.P. 82780 Zacatepec de Hidalgo, Zacatepec, Morelos	Ing. Adriana Bacarril Alujicira Miramontes	Ingeniería Biomédica	adriana.bacarril@imss.gob.mx	11824	531.341.2487.03.01	Mastografía digital de campo completo.
19	Nayarit	UMF24 TEPIIC, NAYARIT	Paseo de viene Cd del Valle	Ing. Oliver Gerardo Ruiz Miramontes	Ingeniero Biomédico Delegacional	oliver.ruis@imss.gob.mx	11824	531.341.2487.03.01	Mastografía digital de campo completo.
19	Oaxaca	UMF 65 TALUCA DEL CAMINO, OAX	Alamos 1200 Esquina Con Alhifas, Colonia Las Flores, Cd. 68820 Santa Lucía del Camino, Santa Lucía del Camino, Oaxaca	Ing. Ramón Alberto Morcote Saucedo	Ingeniero Biomédico	ramon.morcote@imss.gob.mx	11824	531.341.2487.03.01	Mastografía digital de campo completo.
19	Puebla	UMF1 PUEBLA, PUE	11 Sur 1305 Col. Jardines de Santiago C.P. 72410, Heroica Puebla de Zaragoza, Puebla, Puebla	Ing. Alberto Agustín Candía Vialobos	Ingeniero Biomédico Delegacional	alberto.candia@imss.gob.mx	11824	531.341.2487.03.01	Mastografía digital de campo completo.
19	Queretaro	UMF16 QUERETARO, QRO	Av. Constituyentes No. 119 Oriente Col. Centro C.P. 78047, Sanilhuar de Querétaro, Querétaro, Querétaro	Ing. Juan Arturo Saenz López	Coordinador Delegacional de Biomédica	juanarturo.saenz@imss.gob.mx	11824	531.341.2487.03.01	Mastografía digital de campo completo.
19	Queretaro	UMF9 FELIPECARILLO PUERTO, QRO	Guadalupe Victoria S/N Col. Ex-Hacienda El Tintero C.P. 76138, Santiago de Querétaro, Querétaro, Querétaro	Ing. Juan Arturo Saenz López	Coordinador Delegacional de Biomédica	juanarturo.saenz@imss.gob.mx	11824	531.341.2487.03.01	Mastografía digital de campo completo.
19	Quilana Roo	UMF13 CANCUN NORTE, Q ROO	Av. Talleres Est. Prohac, Tulum, M. T. L 1 Region 89 C.P. 77297, Cancún, Quintana Roo	Ing. Jaime Alfonso Hegallón Lara	Coordinador Biomédico	jaime.hegallon@imss.gob.mx	11824	531.341.2487.03.01	Mastografía digital de campo completo.
19	San Luis Potosí	HGZMIF1 SAN LUIS POTOSI, SLP	Av. Niños Héroes 203 Pedro Moreno y Tomas Estevan Col. Centro C.P. 76290, San Luis Potosí, San Luis Potosí, San Luis Potosí	Ing. Linds Lizabeth Tizado Escobosa	Ingeniero Biomédico Delegacional	linds.tizado@imss.gob.mx	11824	531.341.2487.03.01	Mastografía digital de campo completo.
19	Sinaloa	UMF36 CULIACAN, SIN	Bvd. E. Cabrera 3106 Col. Inmóvil Humaya C.P. 80020, Culiacán Posales, Culiacán, Sinaloa	Ing. Oscar Antonio Rivera Salazar	Ingeniero Biomédico Delegacional	oscar.rivera@imss.gob.mx	11824	531.341.2487.03.01	Mastografía digital de campo completo.
19	Sonora	UMF1 CD OBREGON, SON	C.P. 05120 Ciudad Obregón, Obregón, Sonora	Ing. Vanita Gabriela Ferras Hernández	Coordinador Biomédico Delegacional	vanita.ferras@imss.gob.mx	11824	531.341.2487.03.01	Mastografía digital de campo completo.



**DIRECCIÓN DE ADMINISTRACIÓN
UNIDAD DE ADQUISICIONES E INFRAESTRUCTURA
COORDINACIÓN DE ADQUISICIÓN DE BIENES Y CONTRATACIÓN DE SERVICIOS
COORDINACIÓN TÉCNICA DE ADQUISICIÓN DE BIENES DE INVERSIÓN Y ACTIVOS
DIVISIÓN DE EQUIPO Y MOBILIARIO MÉDICO**



MÉXICO
GOBIERNO DE LA REPÚBLICA

**ANEXO No. 1.4
GUÍA DE DISTRIBUCIÓN Y ADMINISTRADORES DE CONTRATO**

Unidad	Ubicación	Centro de Costo	Clave	Nombre del Contratista	Nombre del Administrador	Correo Electrónico	RECE	FE	Unidad	Cantidad
19	Tabasco	HG2Z CARDEMAS, TAB	Av. Francisco Irujo Gmía S/N Est. Carretera Circuito del Golfo Col. Pueblo Nuevo C.P. 86500, C. Cardenas, Cárdenas, Tabasco	Ing. Karim Tapia Quevedo	Ingeniero Biomédico Delegacional	karim.tapia@imss.gob.mx	11824	531.341.2487.03.01	Mastografía digital de campo completo.	1
19	Tamaulipas	UMF77 CIUDAD MAQUERO, TAMPS	Bvld. Adolfo López Mateos y Ave. Zapotal Col. Las Conchitas C.P. 89401, Ciudad Madero, Ciudad Madero, Tamaulipas	M.C. Héctor Antonio Gutiérrez Cárdenas	Coordinador de Ingeniería Biomédica	hector.gutierrez@imss.gob.mx	11824	531.341.2487.03.01	Mastografía digital de campo completo.	1
19	Tlaxcala	HGZ 1 TLAXCALA, TLAX	Av. Universidad S/N, C. P. 90000 Tlaxcala de Xicotencalli, Tlaxcala, Tlaxcala	Lic. Jorge Alfonso Rodríguez Ramírez	Coordinador Auxiliar de Operación Administrativa	jorge.rodriguez@imss.gob.mx	11824	531.341.2487.03.01	Mastografía digital de campo completo.	1
19	Veracruz Norte	UMF68 XALAPA, VER NTE	Profr. Moza Benavente, Esm. 7 de Noviembre, Col. Salud C.P. 91100, Localidad Xalapa, Xalapa, Veracruz de Ignacio de la Llave Coahuila, Coahuila de Zaragoza, Veracruz de Ignacio de la Llave	Ing. Simón García Quintero	Ingeniero Biomédico E2	simon.garcia@imss.gob.mx	11824	531.341.2487.03.01	Mastografía digital de campo completo.	1
19	Veracruz Sur	HGZMF36 COATZACOALCOS, VER SUR	Carretera Minatitlán - Tlaxiahuacán, km. 7.5, Carretera Minatitlán - Tlaxiahuacán, Coahuila de Zaragoza, Coahuila de Zaragoza	Ing. Mario Rodrigo Muñoz Córdoba	Ingeniero Biomédico	mario.muñoz@imss.gob.mx	11824	531.341.2487.03.01	Mastografía digital de campo completo.	1
19	Yucatán	UMF59 MERIDA, YUC	Calle 55 No. 726 Y 16 Fracc. del Parque C.P. 97167, Mérida, Mérida, Yucatán	Ing. Ulises Tonatihu Amado Gómez	Coordinador Biomédico Delegacional	ulises.amado@imss.gob.mx	11824	531.341.2487.03.01	Mastografía digital de campo completo.	1
19	Zacatecas	HGZ 1 ZACATECAS, ZAC	Inferior Alameda No. 45 Col. Centro C.P. 96000, Zacatecas, Zacatecas, Zacatecas	Ing. Fernando Canto Enriquez Ortiz	Coordinador Biomédico Delegacional	fernando.enriquez@imss.gob.mx	11824	531.341.2487.03.01	Mastografía digital de campo completo.	1
20	Aguascalientes	UMAA AGUASCALIENTES, AGS	Av. de la Convención Norte 1914 esquina con Petroleros Mexicanos Col. Gremial C.P. 20030, Aguascalientes, Aguascalientes	Ing. Laura Martínez Yañez	Ingeniero Biomédico Delegacional	laura.martinez@imss.gob.mx	20662	531.616.5108.01.01	Mesa Quirúrgica Electrohidráulica (Para Cirugía General)	1
20	Baja California	UMF36 UMMA TIJUANA, BC	Av. Tecnológicos y Lázaro Cárdenas No. 15100, Mesa de Otay, C.P. 22430, Tijuana, Baja California Norte	Ing. Héctor Baro Verdugo	Coordinador Biomédico Delegacional	hector.baro@imss.gob.mx	20662	531.616.5108.01.01	Mesa Quirúrgica Electrohidráulica (Para Cirugía General)	1
20	Distrito Federal Sur	HGZMF8 SAN ANGEL, DF SUR	Río Magdalena No. 289 Entre Altamirano E Hidalgo Col. Tizapán San Ángel C.P. 01090, Deleg. Álvaro Obregón, Distrito Federal	Ing. Gustavo Adolfo Martínez Chávez	Ingeniero Biomédico Delegacional	gustavo.martinez@imss.gob.mx	20662	531.616.5108.01.01	Mesa Quirúrgica Electrohidráulica (Para Cirugía General)	1
20	Hosp. Especialidades C.M.N. La Raza	UMAE HE C.M.N. LA RAZA	Serie Y y Zacatilla S/N Col. La Raza C.P. 02930, Deleg. Azcapotzalco, Distrito Federal	Ing. Jorge Rodríguez Chávez	Jefe de la División de Ingeniería Biomédica	jorge.rodriguez@imss.gob.mx	20662	531.616.5108.01.01	Mesa Quirúrgica Electrohidráulica (Para Cirugía General)	2
20	Hosp. Especialidades N° 2, Sonora	UMAE HEZ CHIN CD OBREGON, SON	Calle Prolongación Hidalgo y Huissaguay S/N Col. C.P. 85130, Ciudad Obregón, Culiacán, Sonora	Ing. Pedro Jesús Villavicencio Cruz	Jefe de la División de Ingeniería Biomédica	pedro.villavicencio@imss.gob.mx	20662	531.616.5108.01.01	Mesa Quirúrgica Electrohidráulica (Para Cirugía General)	2
20	Hosp. Traumatología, Magda. de las Salinas DF	UMAE HT MAGDALENA D LAS SALINAS	Colector 15 S/N Casq. Av. I.P.N. Col. Magdalena de las Salinas, C.P. 07780, Deleg. Gustavo A. Madero, Distrito Federal	Ing. Adrián Méndez Román	Jefe de la División de Ingeniería Biomédica	adrian.mendez@imss.gob.mx	20662	531.616.5108.01.01	Mesa Quirúrgica Electrohidráulica (Para Cirugía General)	1
20	Hosp. Traumatología, Magda. de las Salinas DF	UMAE HO MAGD D LAS SALINAS	Colector 15 S/N Casq. Av. I.P.N. Col. Magdalena de las Salinas, C.P. 07780, Deleg. Gustavo A. Madero, Distrito Federal	Ing. Adrián Méndez Román	Jefe de la División de Ingeniería Biomédica	adrian.mendez@imss.gob.mx	20662	531.616.5108.01.01	Mesa Quirúrgica Electrohidráulica (Para Cirugía General)	2
20	Michoacán	HGZMF17 LOS REYES, MICH	Av. 16 de Septiembre 165, Centro C.P. 60300, Los Reyes de Salvigro, Los Reyes, Michoacán de Ocampo	Ing. Ray Bórguez Kuri	Coordinador de Ingeniería Biomédica Delegacional	ray.borques@imss.gob.mx	20662	531.616.5108.01.01	Mesa Quirúrgica Electrohidráulica (Para Cirugía General)	1
20	Puebla	HGZ15 TEHUACAN, PUE	Passero de Las Américas S/N y Av. Generación Col. San Nicolás Teñitlán, C.P. 75720, Tehuacán, Tehuacán, Puebla	Ing. Alberto Agustín Candia Villalobos	Ingeniero Biomédico Delegacional	alberto.candia@imss.gob.mx	20662	531.616.5108.01.01	Mesa Quirúrgica Electrohidráulica (Para Cirugía General)	1
20	Tabasco	HGZ48 VILLAHERMOSA, TAB	Av. Universidad S/N, Col. Casa Blanca C.P. 86080, Villahermosa, Centro, Tabasco	Ing. Karim Tapia Quevedo	Ingeniero Biomédico Delegacional	karim.tapia@imss.gob.mx	20682	531.616.5108.01.01	Mesa Quirúrgica Electrohidráulica (Para Cirugía General)	2
20	UMAE HGP 48 LEÓN, GTO	UMAE HGP 48 LEON, GTO	Av. México esquina Paseo de los Insurgentes Col. LPS Paralelo C.P. 37320, León, Guanajuato	Ing. Mario Alberto Mondragón Juárez	Titular de la División de Ingeniería Biomédica	mario.mondragon@imss.gob.mx	20682	531.616.5108.01.01	Mesa Quirúrgica Electrohidráulica (Para Cirugía General)	1
20	UMAE HPIEDIATRIA OBLACINOC, JAL	UMAE HPIEDIATRIA OBLACINOC, JAL	Belisario Domínguez No. 725 Col. Independencia Oriente C.P. 44100, Guadalajara, Jalisco	Dra. Ana Ruth Hernández Cerverantes	Director Médico	ana.hernandez@imss.gob.mx	20682	531.616.5108.01.01	Mesa Quirúrgica Electrohidráulica (Para Cirugía General)	1
20	Veracruz Norte	HGZMF38 SAN ANDRES TUXTLA, VER NTE	Carretera Federal del Golfo S/N Col. 3 de Mayo C.P. 95700, San Andrés Tuxtla, San Andrés Tuxtla, Veracruz de Ignacio de la Llave	Ing. Simón García Quintero	Ingeniero Biomédico E2	simon.garcia@imss.gob.mx	20662	531.616.5108.01.01	Mesa Quirúrgica Electrohidráulica (Para Cirugía General)	1
20	Veracruz Norte	UMF15 UMMA TELERA, VER NTE	Carretera Federal México - Veracruz km 13 Col. Valiente Díaz C.P. 91697, Veracruz, Veracruz de Ignacio de la Llave	Ing. Simón García Quintero	Ingeniero Biomédico E2	simon.garcia@imss.gob.mx	20662	531.616.5108.01.01	Mesa Quirúrgica Electrohidráulica (Para Cirugía General)	1
21	Chihuahua	HG015 CHI-HUAHUA, CHI-H	Prolog Av. División del Norte E y Calle 39, Col. Santo Niño, C.P. 31200, Chihuahua	Ing. Miguel Martínez Castaña	Jefe de Servicios Administrativos	miguel.martinez@imss.gob.mx	20663	531.616.5108.01.01	Mesa Quirúrgica Electrohidráulica (Para Ginecología)	1
21	Oaxaca	HGZ1 JUMAA OAXACA, OAX	Carretera de Juárez, Oaxaca de Juárez, Oaxaca	Ing. Ramón Alberto Moncada Saucedo	Ingeniero Biomédico	ramon.moncada@imss.gob.mx	20663	531.616.5108.01.01	Mesa Quirúrgica Electrohidráulica (Para Ginecología)	1
22	Distrito Federal Sur	HGZMF8 SAN ANGEL, DF SUR	Río Magdalena No. 289 Entre Altamirano E Hidalgo Col. Tizapán San Ángel C.P. 01090, Deleg. Álvaro Obregón, Distrito Federal	Ing. Gustavo Adolfo Martínez Chávez	Ingeniero Biomédico Delegacional	gustavo.martinez@imss.gob.mx	20664	531.616.5108.01.01	Mesa Quirúrgica Electrohidráulica (Para Proctología)	1
23	Hosp. Especialidades N° 2, Sonora	UMAE HEZ CHIN CD OBREGON, SON	Calle Prolongación Hidalgo y Huissaguay S/N Col. C.P. 85130, Ciudad Obregón, Culiacán, Sonora	Ing. Pedro Jesús Villavicencio Cruz	Jefe de la División de Ingeniería Biomédica	pedro.villavicencio@imss.gob.mx	20668	531.616.5116.01.01	Mesa quirúrgica universal avanzada (para neurocirugía y laminectomía).	1
23	Hosp. Especialidades, Jalisco	UMAE HESP OBELATOS CHINO, JAL	Belisario Domínguez No. 1000 Col. Obispos C.P. 44329, Guadalajara, Jalisco	Ing. Avaro Verdugo Correa	Jefe de la División de Ingeniería Biomédica	avaro.verdugo@imss.gob.mx	20668	531.616.5116.01.01	Mesa quirúrgica universal avanzada (para neurocirugía y laminectomía).	2
23	Querétaro	HG11 QUERETARO, QRO	Av. 5 de Febrero y Calzada Zaragoza Col. Centro C.P. 76000, Querétaro, Sanlúcar de Guadalupe, Querétaro	Ing. Juan Arturo Saenz López	Coordinador Delegacional de Biomédica	juan.zaena@imss.gob.mx	20668	531.616.5116.01.01	Mesa quirúrgica universal avanzada (para neurocirugía y laminectomía).	1



DIRECCIÓN DE ADMINISTRACIÓN
UNIDAD DE ADQUISICIONES E INFRAESTRUCTURA
COORDINACIÓN DE ADQUISICIÓN DE BIENES Y CONTRATACIÓN DE SERVICIOS
COORDINACIÓN TÉCNICA DE ADQUISICIÓN DE BIENES DE INVERSIÓN Y ACTIVOS
DIVISIÓN DE EQUIPO Y MOBILIARIO MÉDICO



MÉXICO
GOBIERNO DE LA REPÚBLICA

ANEXO No. 1.4

GUÍA DE DISTRIBUCIÓN Y ADMINISTRADORES DE CONTRATO

ESTADO	DISTRITO	UBICACIÓN	VENIDOR	CUI	EMAIL	TEL	CEL	ESPECIALIDAD	GRADO
23	Sinaloa	HGZ49 LOS MOCHIS, SIN	Bkv Lopez Mateos y Fuente de Júpiter Col. Las Fuentes C.P. 81256, Los Mochis, Sonora, Sinaloa	Ing. Oscar Antonio Rivera Salazar	oscar.riveras@imss.gob.mx	20668	531.616.5116.01.01	Mesa quirúrgica universal avanzada (para neurocirugía y laminectomía).	4
23	Sinaloa	HGR1 CUJAUACAN, SIN	Francisco Zanco y Amateo Col. Miguel Alemán C.P. 80200, Cuajauacan, Sinaloa, Sinaloa	Ing. Oscar Antonio Rivera Salazar	oscar.riveras@imss.gob.mx	20668	531.616.5116.01.01	Mesa quirúrgica universal avanzada (para neurocirugía y laminectomía).	5
23	OBLACIONOC, JAL	UMAE HPEDIATRIA OBLACIONOC, JAL	Balsamor Domínguez No. 735 Col. Independencia Oñeris C.P. 44100, Guadalupe, Jalisco	Dr. Ana Ruth Hernández Cervantes	ana.hernandezc@imss.gob.mx	20668	531.616.5116.01.01	Mesa quirúrgica universal avanzada (para ortopedia y traumatología).	1
24	Aguascalientes	HGZ1 AGUASCALIENTES, AGS	Univisa C.P. 20270, Aguascalientes, Aguascalientes	Ing. Laura Martínez Yañez	laura.martinez@imss.gob.mx	20668	531.616.5116.01.01	Mesa quirúrgica universal avanzada (para ortopedia y traumatología).	1
24	Distrito Federal Sur	HGZMFB SAN ANGELO, DF SUR	Río Magdalena No. 289 Entre Almirante E Hidalgo Col. Tzapotlan San Angel C.P. 01090, Deleg. Álvaro Obregón, Distrito Federal	Ing. Gustavo Adolfo Martínez Chávez	gustavo.martinez@imss.gob.mx	20668	531.616.5116.01.01	Mesa quirúrgica universal avanzada (para ortopedia y traumatología).	1
24	Hosp. Especialidades, Jalisco	UMAE HESP OBLATOS CAMINO, JAL	Balsamor Domínguez No. 1000 Col. Obispos C.P. 44329, Guadalupe, Jalisco	Ing. Álvaro Verdugo Correa	alvaro.verdugo@imss.gob.mx	20669	531.616.5116.01.01	Mesa quirúrgica universal avanzada (para ortopedia y traumatología).	1
24	Hosp. Especialidades, Yucatán	UMAE H ESP, MERIDA, YUC	Calle 41 No. 489 X 34, Ex Terrenos El Fénix, Col. Industrial C.P. 97150, Mérida, Mérida, Yucatán	Dr. Francisco Javier Chaves Moguel	francisco.chaves@imss.gob.mx	20669	531.616.5116.01.01	Mesa quirúrgica universal avanzada (para ortopedia y traumatología).	4
24	Michoacán	HGZ8 URUAPAN, MICH	Calzada Benito Juárez Esq Con Fco. Villa SM Col. Linda Vista, Carretera Federal Uruapan-Los Reyes, C.P. 60050, Uruapan, Michoacán, Michoacán	Ing. Ruy Bolognes Kuf Saurcedo	ruy.bolognes@imss.gob.mx	20669	531.616.5116.01.01	Mesa quirúrgica universal avanzada (para ortopedia y traumatología).	1
24	Oaxaca	HGZ1 UMMA OAXACA, OAX	Calle de Juárez, Oaxaca de Juárez, Oaxaca	Ing. Ramón Alberto Marmaca Saurcedo	ramon.marmaca@imss.gob.mx	20669	531.616.5116.01.01	Mesa quirúrgica universal avanzada (para ortopedia y traumatología).	1
24	Queretaro	HGR1 QUERETARO, QRO	Av. 5 de Febrero y Calzada Zaragoza Col. Centro C.P. 76000, Queretaro, Queretaro de Quirós, Queretaro	Ing. Juan Arturo Saenz López	juan.zaenz@imss.gob.mx	20669	531.616.5116.01.01	Mesa quirúrgica universal avanzada (para ortopedia y traumatología).	1
24	OBLACIONOC, JAL	UMAE HPEDIATRIA OBLACIONOC, JAL	Balsamor Domínguez No. 735 Col. Independencia Oriente C.P. 44100, Guadalupe, Jalisco	Dr. Ana Ruth Hernández Cervantes	ana.hernandezc@imss.gob.mx	20669	531.616.5116.01.01	Mesa quirúrgica universal avanzada (para ortopedia y traumatología).	1
25	Distrito Federal Sur	HGZMFB SAN ANGELO, DF SUR	Río Magdalena No. 289 Entre Almirante E Hidalgo Col. Tzapotlan San Angel C.P. 01090, Deleg. Álvaro Obregón, Distrito Federal	Ing. Gustavo Adolfo Martínez Chávez	gustavo.martinez@imss.gob.mx	20670	531.616.5116.01.01	Mesa quirúrgica universal avanzada (para ortopedia y traumatología).	1
25	Hosp. Especialidades, Jalisco	UMAE HESP OBLATOS CAMINO, JAL	Balsamor Domínguez No. 1000 Col. Obispos C.P. 44329, Guadalupe, Jalisco	Ing. Álvaro Verdugo Correa	alvaro.verdugo@imss.gob.mx	20670	531.616.5116.01.01	Mesa quirúrgica universal avanzada (para ortopedia y traumatología).	1
25	Queretaro	HGR1 QUERETARO, QRO	Av. 5 de Febrero y Calzada Zaragoza Col. Centro C.P. 76000, Queretaro, Queretaro de Quirós, Queretaro	Ing. Juan Arturo Saenz López	juan.zaenz@imss.gob.mx	20670	531.616.5116.01.01	Mesa quirúrgica universal avanzada (para ortopedia y traumatología).	1
26	Coahuila	HGZ1 SALTILLO, COAH	Cdad. Antonio Nariño y Luis Gutiérrez Col. Zona Centro C.P. 25000, Saltillo, Coahuila	Ing. José Alberto López Chávez	jose.lopez@imss.gob.mx	20659	531.616.0976.04.01	Mesa Quirúrgica Universal Mecánico (Hidráulica (Para Cirugía General))	2
26	Coahuila	HGZMFB TORREON, COAH	Svd. Revolución y Jazmin Col. Torreon Jardín C.P. 27100, Torreon, Coahuila	Ing. José Alberto López Chávez	jose.lopez@imss.gob.mx	20659	531.616.0976.04.01	Mesa Quirúrgica Universal Mecánico (Hidráulica (Para Cirugía General))	4
26	Coahuila	HGZMFB PARRAS DL FUENTE, COAH	Svd. Revolución No. 250 Ote. Col. Zona Centro C.P. 27000, Torreon, Coahuila	Ing. José Alberto López Chávez	jose.lopez@imss.gob.mx	20659	531.616.0976.04.01	Mesa Quirúrgica Universal Mecánico (Hidráulica (Para Cirugía General))	2
26	Coahuila	HGZT18 CIUDAD AGUINA, COAH	Francisco I. Madero y Melaneros Col. Zona Centro C.P. 27800, Parras de la F., Coahuila	Ing. José Alberto López Chávez	jose.lopez@imss.gob.mx	20659	531.616.0976.04.01	Mesa Quirúrgica Universal Mecánico (Hidráulica (Para Cirugía General))	1
26	Coahuila	HGZMFB TECOMAN, COA	Bvd. Guerrero y Álvaro Obregón Col. Centro C.P. 28200, Ciudad Acuña, Coahuila	Ing. José Alberto López Chávez	jose.lopez@imss.gob.mx	20659	531.616.0976.04.01	Mesa Quirúrgica Universal Mecánico (Hidráulica (Para Cirugía General))	1
26	Guangxi	HGZ10 GUANJUATO, GTO	Colonia Militar No. 1 Col. Centro C.P. 28100, Tecoman, Colima	Ing. Miguel Miler Sánchez	miguel.miller@imss.gob.mx	20659	531.616.0976.04.01	Mesa Quirúrgica Universal Mecánico (Hidráulica (Para Cirugía General))	1
26	Nayarit	HGZ1 TEPEC, NAY	Jardín del Cantón No. 17 Col. Centro C.P. 36000, Guantajuato, Guanajuato	Ing. Mónica Leicia Pacheco Hios	monica.pacheco@imss.gob.mx	20659	531.616.0976.04.01	Mesa Quirúrgica Universal Mecánico (Hidráulica (Para Cirugía General))	4
26	Puebla	HGZMFB UAMA 1, PUEBLA, PUE	Av. Insurgente No. 727 Villas de San Angel Puebla de Zaragoza, Puebla, Puebla	Ing. Oliver Gerardo Ruiz Malmontes	oliver.ruiz@imss.gob.mx	20659	531.616.0976.04.01	Mesa Quirúrgica Universal Mecánico (Hidráulica (Para Cirugía General))	2
26	Puebla	HGZ10 NUEVO NECAHA, PUE	Av. 1o. de Mayo Esquina Pío Suárez C.P. 73200, Nuevo Neceha, Juan Galindo, Puebla	Ing. Alberto Agustín Candia Villalobos	alberto.candia@imss.gob.mx	20659	531.616.0976.04.01	Mesa Quirúrgica Universal Mecánico (Hidráulica (Para Cirugía General))	1
26	Queretaro	HGZ3 SN JUAN DEL RIO, QRO	Av. Central SN Km. 0.250 Col. C.P. 76900, San Juan del Río, San Juan del Río, Queretaro	Ing. Juan Arturo Saenz López	juan.zaenz@imss.gob.mx	20660	531.616.0976.04.01	Mesa Quirúrgica Universal Mecánico (Hidráulica (Para Cirugía General))	1
26	Sinaloa	HGZMFB NAZTLAN, SIN	Pto. San Juan del Río, Queretaro	Ing. Oscar Antonio Rivera Salazar	oscar.riveras@imss.gob.mx	20660	531.616.0976.04.01	Mesa Quirúrgica Universal Mecánico (Hidráulica (Para Cirugía General))	1
27	Hosp. Gineco Obstétrica No. 3, G.M.N.La Paz	UMAE HGO 3 CIH/LA PAZA	México C.P. 82749, Miraflores, Miraflores, Sinaloa	Ing. Juan Gabriel Ochoa Perilla	juan.ochoa@imss.gob.mx	20660	531.616.0976.04.01	Mesa Quirúrgica Universal Mecánico (Hidráulica (Para Cirugía General))	10
27	Puebla	HGZ23 TEZTLITLAN, PUE	Cd. Vallejo Esq. Antonio Valeriano Col. La Raza C.P. 02900, Del. Azcapotzalco, Distrito Federal	Ing. Alberto Agustín Candia Villalobos	alberto.candia@imss.gob.mx	20660	531.616.0976.04.01	Mesa Quirúrgica Universal Mecánico (Hidráulica (Para Cirugía General))	1
27	Puebla	HGR18 UAMA 1, PUEBLA, PUE	Av. Juárez No. 14 Col. Centro C.P. 73800, Teztlitlan, Teztlitlan, Puebla	Ing. Alberto Agustín Candia Villalobos	alberto.candia@imss.gob.mx	20660	531.616.0976.04.01	Mesa Quirúrgica Universal Mecánico (Hidráulica (Para Cirugía General))	3
28	Hosp. Especialidades, Yucatán	UMAE HESP, MERIDA, YUC	Pto. San Juan del Río, Queretaro	Ing. Oscar Antonio Rivera Salazar	oscar.riveras@imss.gob.mx	20660	531.616.0976.04.01	Mesa Quirúrgica Universal Mecánico (Hidráulica (Para Cirugía General))	1
28	Hosp. Traumatología y Ortopedia 21, Nuevo León	UMAE HTO 21 MONTERREY, NL	Calle 41 No. 439 X 34 Ex Terrenos El Fénix, Col. Industrial C.P. 97150, Mérida, Mérida, Yucatán	Dr. Francisco Javier Cuervo Moguel	francisco.chaves@imss.gob.mx	20660	531.616.0976.04.01	Mesa Quirúrgica Universal Mecánico (Hidráulica (Para Cirugía General))	1
29	Chihuahua	HGZ8 CIUDAD JUAREZ, CHIH	Av. Pío Suárez y 15 de Mayo Col. Centro C.P. 64000, Monterrey, Monterrey, Nuevo León	Ing. Bertha Alicia Anoyo Castañeda	bertha.anoyo@imss.gob.mx	12050	531.628.0024.02.01	Microscopio para neurología.	1
			Calle Juvernal Argón Homo # 450 Norte Zona PFRONAF	Ing. Miguel Martínez Cadena	miguel.martinez@imss.gob.mx	12056	531.628.0123.02.01	Microscopio para oftalmología de alta especificidad.	1



**DIRECCIÓN DE ADMINISTRACIÓN
UNIDAD DE ADQUISICIONES E INFRAESTRUCTURA
COORDINACIÓN DE ADQUISICIÓN DE BIENES Y CONTRATACIÓN DE SERVICIOS
COORDINACIÓN TÉCNICA DE ADQUISICIÓN DE BIENES DE INVERSIÓN Y ACTIVOS
DIVISIÓN DE EQUIPO Y MOBILIARIO MÉDICO**



MEXICO
CONFERENCIA DE LA REPÚBLICA

**ANEXO No. 14
GUÍA DE DISTRIBUCIÓN Y ADMINISTRADORES DE CONTRATO**

Estado	Unidad de Adquisición	Ubicación	Administrador de Contrato	Unidad de Adquisición	Administrador de Contrato	Código	Unidad de Adquisición	Administrador de Contrato	Unidad de Adquisición	Administrador de Contrato	Unidad de Adquisición	Administrador de Contrato
29	Hosp. Especialidades N° 71, Coahuila	Bvd. Revolución #2650 OTE, Col. Torreon Jardín C.P. 27200, Torreon, Coahuila	Dr. Rafael Ortega González	12056	12056	531.626.0123.02.01	Jefe de División de Clínica	Rafael.ortega@imss.gob.mx	Microscopio para oftalmología de alta especialidad.	1		
29	HGR45 LOS AYALA, GUAD.	San Felipe No. 1014 Col. Sector Hidalgo C.P. 44290, Guadalupe, Jalisco	Ing. Christopher Guillermo Oliva Nájera	12056	12056	531.626.0123.02.01	Ingeniero Biomédico	christopher.oliva@imss.gob.mx	Microscopio para oftalmología de alta especialidad.	1		
29	HGR46 LAZARO CARDENAS, JAL.	Av. Lázaro Cárdenas y 8 de Julio Col. Sector Juárez C.P. 44910, Guadalupe, Jalisco	Ing. Christopher Guillermo Oliva Nájera	12056	12056	531.626.0123.02.01	Ingeniero Biomédico	christopher.oliva@imss.gob.mx	Microscopio para oftalmología de alta especialidad.	1		
29	HGR24 GUADALUPE, NL.	Matamoros y Zuzana S.N. C.P. 67100, Guadalupe, Coahuila	Ing. Fabián Armenta Alonso	12056	12056	531.626.0123.02.01	Coordinador Biomédico	fabián.alonso@imss.gob.mx	Microscopio para oftalmología de alta especialidad.	1		
29	HGRMF6 S/NICOLAS DL. GARZA, NL.	Av. Juárez y Carretera A Laredo Col. Ciudad Rincón C.P. 66460, San Nicolás de los Garza, San Nicolás de los Garza, Nuevo León	Ing. Fabián Armenta Alonso	12056	12056	531.626.0123.02.01	Coordinador Biomédico	fabián.alonso@imss.gob.mx	Microscopio para oftalmología de alta especialidad.	1		
29	HGR20 UMAA SAN LUIS POTOSI, SLP.	Av. Tangamanga 025 Col. Pirados de San Vicente 1a. Sec. C.P. 78397, San Luis Potosí, San Luis Potosí, San Luis Potosí	Ing. Lidia Lizeth Tirado Escobosa	16398	16398	531.619.0403.02.01	Coordinadora Delegacional de Ingeniería Biomédica	linda.lizeth@imss.gob.mx	Microscopio para oftalmología de alta especialidad.	1		
30	HGRMF6 ENSENADA, BC.	Av. Reforma No. 84 Fracc. Bahía C.P. 22800, Ensenada, Baja California Norte	Ing. Héctor Baro Verdugo	16398	16398	531.619.0403.02.01	Coordinador Biomédico Delegacional	hector.baro@imss.gob.mx	Monitor de signos vitales	5		
30	HGRMF6 TECATE, BC.	Av. Potosí y Av. Juárez No. 100 Col. Zona Norte C.P. 21400, Tecate, Baja California Norte	Ing. Héctor Baro Verdugo	16398	16398	531.619.0403.02.01	Coordinador Biomédico Delegacional	hector.baro@imss.gob.mx	Monitor de signos vitales	1		
30	HGRMF12 S LUIS R COLORADO, SON.	Av. Chihuahua y Benjamín Gil s/n. Ruiz Contreras C.P. 69439, San Luis Río Colorado Son.	Ing. Héctor Baro Verdugo	16398	16398	531.619.0403.02.01	Coordinador Biomédico Delegacional	hector.baro@imss.gob.mx	Monitor de signos vitales	1		
30	HGRMF1 CAMPECHE, CAMP.	Av. López Matos por Talamantes C.P. 24000, Campeche Francisco de Campeche Centro C.P. 24000, Campeche Campeche	Ing. Juan Alberto Basto Pacilla	16398	16398	531.619.0403.02.01	Ingeniero Biomédico Delegacional	juan.basto@imss.gob.mx	Monitor de signos vitales	4		
30	HGRMF16 CIUDAD CUAUHTEMOC, CHI.	Av. 16 de Septiembre y Roma s/n Col. Progreso, CP 31550 Centro, CP 33000	Ing. Miguel Martínez Cadena	16398	16398	531.619.0403.02.01	Jefe de Servicios Administrativos	miguel.martinez@imss.gob.mx	Monitor de signos vitales	4		
30	HGRMF11 CIUDAD DELICIAS, CHI.	Av. Río Cochos, Sector Poniente s/n Col. Col Delicias Centro, CP 33000	Ing. Miguel Martínez Cadena	16398	16398	531.619.0403.02.01	Jefe de Servicios Administrativos	miguel.martinez@imss.gob.mx	Monitor de signos vitales	5		
30	HGR015 CHIUAHUA, CHI.	Prong Av. División del Norte s-y Calle 38, Col. Santo Niño, CP 31200, Chihuahua	Ing. Miguel Martínez Cadena	16398	16398	531.619.0403.02.01	Jefe de Servicios Administrativos	miguel.martinez@imss.gob.mx	Monitor de signos vitales	10		
30	HGR21 SALTILLO, COAH.	Cize, Antonio Nariño y Luis Gutiérrez Col. Zona Centro C.P. 25000, Saltillo, Coahuila	Ing. José Alberto López Chávez	16398	16398	531.619.0403.02.01	Coordinador Biomédico Delegacional	jose.lopez@imss.gob.mx	Monitor de signos vitales	1		
30	HGR21 PIEDRAS NEGRAS, COAH.	Carretera 57 Km. 5 Col. Delicias C.P. 26070, Piedras Negras, Coahuila	Ing. José Alberto López Chávez	16398	16398	531.619.0403.02.01	Coordinador Biomédico Delegacional	jose.lopez@imss.gob.mx	Monitor de signos vitales	1		
30	HGRMF 2 SALTILLO, COAH.	Bvd. Venustiano Carranza y Bvd. Hinojosa Col. Fraccionamiento Rosco C.P. 25270, Saltillo, Coahuila	Ing. José Alberto López Chávez	16398	16398	531.619.0403.02.01	Coordinador Biomédico Delegacional	jose.lopez@imss.gob.mx	Monitor de signos vitales	2		
30	HGRMF16 TORREON, COAH.	Bvd. Revolución y Juárez Col. Torreon Jardín C.P. 27100, Torreon, Coahuila	Ing. José Alberto López Chávez	16398	16398	531.619.0403.02.01	Coordinador Biomédico Delegacional	jose.lopez@imss.gob.mx	Monitor de signos vitales	3		
30	HGRMF16 TORREON, COAH.	Bvd. Revolución No. 250 Ote. Col. Zona Centro C.P. 27000, Torreon, Coahuila	Ing. José Alberto López Chávez	16398	16398	531.619.0403.02.01	Coordinador Biomédico Delegacional	jose.lopez@imss.gob.mx	Monitor de signos vitales	2		
30	HGRMF7 MONCILOVA, COAH.	Bvd. Harold R. Pope Col. Centro C.P. 25700, Monclova, Coahuila	Ing. José Alberto López Chávez	16398	16398	531.619.0403.02.01	Coordinador Biomédico Delegacional	jose.lopez@imss.gob.mx	Monitor de signos vitales	3		
30	HGRMF6 PARRAS DL FUENTE, COAH.	Francisco I. Maderno y Matamoros Col. Zona Centro C.P. 27980, Parras de la F., Coahuila	Ing. José Alberto López Chávez	16398	16398	531.619.0403.02.01	Coordinador Biomédico Delegacional	jose.lopez@imss.gob.mx	Monitor de signos vitales	1		
30	HGRMF20 FCO I MANDERO, COAH.	Bvd. Francisco I Maderno No. 950 Col. Nuevo Linares del Sur C.P. 27900, Francisco I. Maderno, Coahuila	Ing. José Alberto López Chávez	16398	16398	531.619.0403.02.01	Coordinador Biomédico Delegacional	jose.lopez@imss.gob.mx	Monitor de signos vitales	1		
30	HGRMF27 PALAU, COAH.	Av. Hidalgo y 5 de Febrero Col. Zona Centro C.P. 26350, Miguel Alemán, Coahuila	Ing. José Alberto López Chávez	16398	16398	531.619.0403.02.01	Coordinador Biomédico Delegacional	jose.lopez@imss.gob.mx	Monitor de signos vitales	1		
30	HGR218 CIUDAD AGUINA, COAH.	Bvd. Guerrero y Álvaro Obregón Col. Centro C.P. 26200, Ciudad Agaña, Coahuila	Ing. José Alberto López Chávez	16398	16398	531.619.0403.02.01	Coordinador Biomédico Delegacional	jose.lopez@imss.gob.mx	Monitor de signos vitales	2		
30	UMF Y UMAA BRSALTILLO, COAHUILA.	Damasc Rodríguez No. 790, C.P. 25022, Col. Nuevo Centro Metroplano, Saltillo Coahuila	Ing. José Alberto López Chávez	16398	16398	531.619.0403.02.01	Coordinador Biomédico Delegacional	jose.lopez@imss.gob.mx	Monitor de signos vitales	10		
30	HGR24 INSURGENTES, DF NORTE	Insurgentes Norte No. 1322 Esquina Eje 4 Norte Fortuna Col. Magdalena de las Salinas C.P. 07790, Deleg. Gustavo A. Madero, Distrito Federal	Ing. José Alberto López Chávez	16398	16398	531.619.0403.02.01	Coordinador Biomédico Delegacional	jose.lopez@imss.gob.mx	Monitor de signos vitales	5		
30	HGR23 VILLA COMPA, DF SUR	Ciudad Azteca, Coahuila	Ing. José Alberto López Chávez	16398	16398	531.619.0403.02.01	Coordinador Biomédico Delegacional	jose.lopez@imss.gob.mx	Monitor de signos vitales	5		
30	HGR24 UMMA VILLA COMPA	Ciudad Azteca, Coahuila	Ing. José Alberto López Chávez	16398	16398	531.619.0403.02.01	Coordinador Biomédico Delegacional	jose.lopez@imss.gob.mx	Monitor de signos vitales	10		
30	HGR24 UMMA VILLA COMPA	Calzada de La Bombas No. 117 Col. Girasoles 1 Coapa C.P. 14310, Del. Iztapalapa, Distrito Federal	Ing. Gustavo Adolfo Martínez Chávez	16398	16398	531.619.0403.02.01	Ingeniero Biomédico Delegacional D.F. Sur	gustavo.martinez@imss.gob.mx	Monitor de signos vitales	5		
30	HGR24 UMMA VILLA COMPA	14310, Delas, Coayacan, Distrito Federal	Ing. Gustavo Adolfo Martínez Chávez	16398	16398	531.619.0403.02.01	Ingeniero Biomédico Delegacional D.F. Sur	gustavo.martinez@imss.gob.mx	Monitor de signos vitales	10		
30	HGR24 UMMA VILLA COMPA	Gabriel Mancera No. 222, Esp. Xoa, Col. del Valle C.P. 09100, Del. Benito Juárez, Distrito Federal	Ing. Gustavo Adolfo Martínez Chávez	16398	16398	531.619.0403.02.01	Ingeniero Biomédico Delegacional D.F. Sur	gustavo.martinez@imss.gob.mx	Monitor de signos vitales	3		
30	HGR24 UMMA VILLA COMPA	Prologacion América Km. 1 Col. Centro C.P. 38800, Morelos, Guanajuato	Ing. Mónica Leick Pacheco Rios Rodríguez	16398	16398	531.619.0403.02.01	Coordinador Biomédico Delegacional	monica.pacheco@imss.gob.mx	Monitor de signos vitales	1		
30	HGR1 ACAPULCO, GRO	Av. Ruiz Cortines s/n, Inmanent Alta Progreso Col. Francisco Villa C.P. 39610, Acapulco, Guerrero	Ing. Cesar Alejandro Rangel Rodríguez	16398	16398	531.619.0403.02.01	Coordinador Biomédico Delegacional	cesar.rangel@imss.gob.mx	Monitor de signos vitales	1		
30	HGRMF1 PACHUCA, HGO	Av. Madero No. 407 Col. Céspedes C.P. 42950, Pachuca de Soto, Hidalgo	Ing. Edgar Aarón Hernández Torres	16398	16398	531.619.0403.02.01	Coordinador Biomédico Delegacional	edgar.hernandez@imss.gob.mx	Monitor de signos vitales	1		

DIRECCIÓN DE ADMINISTRACIÓN
UNIDAD DE ADQUISICIONES E INFRAESTRUCTURA
COORDINACIÓN DE ADQUISICIÓN DE BIENES Y CONTRATACIÓN DE SERVICIOS
COORDINACIÓN TÉCNICA DE ADQUISICIÓN DE BIENES DE INVERSIÓN Y ACTIVOS
DIVISIÓN DE EQUIPO Y MOBILIARIO MÉDICO



MÉXICO
GOBIERNO DE LA REPÚBLICA



ANEXO No. 1.4
GUÍA DE DISTRIBUCIÓN Y ADMINISTRADORES DE CONTRATO

Clasificación	Unidad	Unidad de Adquisiciones	Unidad de Contratos	Unidad de Inversión	Unidad de Bienes	Unidad de Contratos	Unidad de Bienes	Unidad de Contratos	Unidad de Bienes
30	Hosp. Cardiología C.M.N Siglo XXI	UMAE HCARDIOLÓGIA CMNSXXI	Av. Cuauhtémoc No. 330 Entre Dr. Márquez y Eje 3 Sur Col. Doctores C.P. 06720, Deleg. Cuauhtémoc, Distrito Federal	Ing. Alberto Saucedo Pérez	Jefe de la División de Ingeniería Biomédica	16398	531.619.0403.02.01	Monitor de signos vitales	10
30	Hosp. Especialidades C.M.N Siglo XXI	UMAE H PSIO SNI FERNANDO DFBUR	Av. San Fernando No. 201 Entre Cruz Verde y Callejón San Fernando Col. Torrelado Guerra C.P. 14030, Deleg. Tlalpam, Distrito Federal	Ing. David Nava Rodríguez	Jefe de División de Ingeniería Biomédica	16398	531.619.0403.02.01	Monitor de signos vitales	3
30	Hosp. Especialidades C.M.N Siglo XXI	UMAE H ESPECIALIDADES CMNSXXI	Av. Cuauhtémoc No. 330 Entre Dr. Márquez y Eje 3 Sur Col. Doctores C.P. 06720, Deleg. Cuauhtémoc, Distrito Federal	Ing. David Nava Rodríguez	Jefe de División de Ingeniería Biomédica	16398	531.619.0403.02.01	Monitor de signos vitales	1
30	Hosp. Especialidades C.M.N Siglo XXI	UMAE HET LEON, GUANAJUATO	Bv. Adolfo López Mateos y Paseo de los Insurgentes Col. Los Parícutos C.P. 37230, León, Guanajuato	Ing. Pedro Pozos Vazquez	Jefe de la División de Ingeniería Biomédica	16398	531.619.0403.02.01	Monitor de signos vitales	1
30	Hosp. Especialidades C.M.N Siglo XXI	UMAE HE14 CANVER	Los Parícutos, Exq. Carreteras y Prolong. SIN Col. Fomento Hogar C.P. 91610, Veracruz, Veracruz, Veracruz de Ignacio de la Llave	Ing. Christopher Zárate Priego	Jefe de la División de Ingeniería Biomédica	16398	531.619.0403.02.01	Monitor de signos vitales	15
30	Hosp. Especialidades C.M.N Siglo XXI	UMAE HE25 MONTERREY, NL	Av. Lincoln y Fidal Vázquez Col. Nueva Morelos C.P. 64180, Monterrey, Monterrey, Nuevo León	Ing. Ulises Mera	Jefe de la División de Ingeniería Biomédica	16398	531.619.0403.02.01	Monitor de signos vitales	20
30	Hosp. Especialidades C.M.N Siglo XXI	UMAE HE71 TORREÓN, COAH	Bv. Revolución 12660 OTE. Col. Tomasa Jardín C.P. 27200, Torreón, Coahuila	Dr. Rafael Ortega Gama	Jefe de División de Cirugía	16398	531.619.0403.02.01	Monitor de signos vitales	2
30	Hosp. Especialidades C.M.N Siglo XXI	UMAE H ESP, MERIDA, YUC	Calle 41 No. 439 X 34 Ex. Terrenos El Fénix, Col. Industrial C.P. 97150, Mérida, Mérida, Yucatán	Dr. Francisco Javier Cuervo Maguel	Director Médico	16398	531.619.0403.02.01	Monitor de signos vitales	6
30	Hosp. Pediatría C.M.N Siglo XXI	UMAE H PEDIATRIA CMNSXXI	Av. Cuauhtémoc No. 330 Entre Dr. Márquez y Eje 3 Sur Col. Doctores C.P. 06720, Deleg. Cuauhtémoc, Distrito Federal	Ing. José Rogelio Vargas Guerrero	Jefe del Departamento de Conservación y Servicios Generales	16398	531.619.0403.02.01	Monitor de signos vitales	19
30	Hosp. Traumatología y Ortopedia Lomas Verdes, EMEXTE	UMAE HTO LOMAS VERDES, EMEXTE	Superavida Lomas Verdes #52, Col. Sta Cruz Acantilado, Naucalpan de Juárez, C.P. 53150, Edo. de México	Lic. Enrique Albarán Vázquez	Director Administrativo de la UMAE	16398	531.619.0403.02.01	Monitor de signos vitales	5
30	México Oriente	HGZ57 LA QUEBRADA, EDO MEX	Antigua Carretera Tlalquilpan S/N Fracc. La Quebrada, C.P. 54730 Cuautlilan Izcalli, Cuautlilan Izcalli, Edo. de México	Ing. Javier Rodríguez Cuercía	Ingeniero Biomédico Delegacional	16398	531.619.0403.02.01	Monitor de signos vitales	5
30	México Oriente	HGR72 GUSTAVO BAZ TLANE, EMEXO	Av. Guadalupe Bar. Sin Numero. Exq. Hilito Gómez, Col. Fraccionamiento Industrial C.P. 54000 Tlalquilpan, Tlalquilpan de Baz, Edo. de México	Ing. Javier Rodríguez Cuercía	Ingeniero Biomédico Delegacional	16398	531.619.0403.02.01	Monitor de signos vitales	5
30	México Poniente	HGO21 TOLUCA, EDO MEX PTE	Joséfa Ortiz de Domínguez Esquina Av. Morelos Col. Santa Clara C.P. 50000, Toluca de Lerdo, Toluca, Edo. de México	Ing. Anuar Villarreal Wong	Ingeniero Biomédico Delegacional	16398	531.619.0403.02.01	Monitor de signos vitales	3
30	México Poniente	UMF231 UMAMETEPPEC, EDOMEX PTE	Heriberto Enriquez Pontón No. 374 Fraccionamiento San José La Pilla C.P. 52140, Metepec, Metepec, Edo. de México	Ing. Anuar Villarreal Wong	Ingeniero Biomédico Delegacional	16398	531.619.0403.02.01	Monitor de signos vitales	3
30	Michoacán	HGR1 CHARO, MORELIA, MICH	Av. Bosque de los Olivos 101, C.P. 61301, La Goleta, Charo, Michoacán de Ocampo	Ing. Ray Bojorges Kur	Coordinador de Ingeniería Biomédica Delegacional	16398	531.619.0403.02.01	Monitor de signos vitales	5
30	Michoacán	UMF100 PATZUJARO, MICH	Av. Lázaro Cárdenas S/N Col. Centro C.P. 61600, Patzcuaro, Patzcuaro, Michoacán de Ocampo	Ing. Ray Bojorges Kur	Coordinador de Ingeniería Biomédica Delegacional	16398	531.619.0403.02.01	Monitor de signos vitales	1
30	Michoacán	UMF118 ZITACUARO, MICH	Calle Solazar No. 148 Exq. Con Landia y Pina Col. Mecozuma C.P. 61505, Heroica Zitacuaro, Zitacuaro, Michoacán de Ocampo	Ing. Ray Bojorges Kur	Coordinador de Ingeniería Biomédica Delegacional	16398	531.619.0403.02.01	Monitor de signos vitales	1
30	Morelos	HGR1FT PLAN DE AYALA, MOR	Av. Plan de Ayala 201, Esp. Av. Central Col. Flores Magón, C.P. 62450, Cuernavaca, Cuernavaca, Morelos	Ing. Adriana Becerra Alquicira	Coordinadora Delegacional de Ingeniería Biomédica	16398	531.619.0403.02.01	Monitor de signos vitales	40
30	Morelos	HGZMF3 ZAGATEPEC, MOR	Av. Lázaro Cárdenas S/N, Zacatepec, Morelos, C.P. 62780 Zacatepec de Hidalgo, Zacatepec, Morelos	Ing. Adriana Becerra Alquicira	Coordinadora Delegacional de Ingeniería Biomédica	16398	531.619.0403.02.01	Monitor de signos vitales	3
30	Morelos	HGZMF7 CUAUTLA, MOR	Calle Tulpán No. 2, Col. Centro C.P. 62740, Cuautla, Cuautla, Morelos	Ing. Adriana Becerra Alquicira	Coordinadora Delegacional de Ingeniería Biomédica	16398	531.619.0403.02.01	Monitor de signos vitales	5
30	Nayarit	HGZ1 TEPEC, NAY	Av. Insurgentes No. 727 Villas de San Angel	Ing. Oliver Gerardo Ruiz Miramontes	Ingeniero Biomédico Delegacional	16398	531.619.0403.02.01	Monitor de signos vitales	6
30	Nayarit	HGZMF10 SANTIAGO DUCUITLAN, NAY	Nicolás Echeverría en Col. Cuauhtémoc	Ing. Oliver Gerardo Ruiz Miramontes	Ingeniero Biomédico Delegacional	16398	531.619.0403.02.01	Monitor de signos vitales	2
30	Nayarit	HGZMF8 TUXPAN, NAY	Independencia en Col. El Balé	Ing. Oliver Gerardo Ruiz Miramontes	Ingeniero Biomédico Delegacional	16398	531.619.0403.02.01	Monitor de signos vitales	2
30	Nuevo León	HGZ17 MONTERREY, NL	F. Lázaro y Roble Col. Benito Juárez C.P. 64420, Monterrey, Monterrey, Nuevo León	Ing. Fabián Armenta Alonso	Ingeniero Biomédico Delegacional	16398	531.619.0403.02.01	Monitor de signos vitales	5
30	Nuevo León	HGZ4 GUADALUPE, NL	Melancoro y Zúñiga S/N, C.P. 67100, Guadalupe, Guadalupe, Nuevo León	Ing. Fabián Armenta Alonso	Ingeniero Biomédico Delegacional	16398	531.619.0403.02.01	Monitor de signos vitales	6
30	Nuevo León	HGZMF8 SN NICOLAS DL GARZA, NL	Av. Juárez y Carretera A Laredo Col. Ciudad Imbilde C.P. 66480, San Nicolás de los Garza, San Nicolás de los Garza, Nuevo León	Ing. Fabián Armenta Alonso	Ingeniero Biomédico Delegacional	16398	531.619.0403.02.01	Monitor de signos vitales	4
30	Nuevo León	HGZMF2 MONTERREY, NL	Av. Constitución Oco, y Profesor G. Torres S/N, C.P. 64010, Monterrey, Monterrey, Nuevo León	Ing. Fabián Armenta Alonso	Ingeniero Biomédico Delegacional	16398	531.619.0403.02.01	Monitor de signos vitales	5
30	Nuevo León	HGZMF12 LUVARES, NL	Emilio Carranza y Niños Héroes S/N, C.P. 67700, Linares, Linares, Nuevo León	Ing. Fabián Armenta Alonso	Ingeniero Biomédico Delegacional	16398	531.619.0403.02.01	Monitor de signos vitales	1

ALFEXOS
DIVISION DE CONTRATOS
 División de Contratos
 Calle de la Paz No. 100
 Col. Cuauhtémoc, C.P. 06700, México, D.F.
 Teléfono: 531 619 0403



DIRECCIÓN DE ADMINISTRACIÓN
UNIDAD DE ADQUISICIONES E INFRAESTRUCTURA
COORDINACIÓN DE ADQUISICIÓN DE BIENES DE INVERSIÓN Y ACTIVOS
COORDINACIÓN TÉCNICA DE ADQUISICIÓN DE BIENES DE INVERSIÓN Y ACTIVOS
DIVISIÓN DE EQUIPO Y MOBILIARIO MÉDICO




ANEXO No. 1.4
GUIA DE DISTRIBUCIÓN Y ADMINISTRADORES DE CONTRATO

Entidad	Unidad	Responsable	Administrador	Correo Electrónico	Celular	Clave	Fecha	Observaciones
30	Nuevo León	UMAE 85 MONTERREY, NUEVO LEÓN	Diego Diaz de Berlanga 194 Batomans de Santo Domingo C.P. 66446 San Nicolás de los Garza, San Nicolás de los Garza, Nuevo León	Ing. Fabián Armenta Alonso	Coordinador Biomédico	16398	531.619.0403.02.01	Monitor de signos vitales
30	Nuevo León	UMFT000A SAN PEDRO GG, NL	Rvd. Diaz Orta y Maria Cantú, Col. La Loma C.P. 66210, San Pedro Garza García, San Pedro Garza García, Nuevo León	Ing. Fabián Armenta Alonso	Coordinador Biomédico	16398	531.619.0403.02.01	Monitor de signos vitales
30	Oaxaca	HGZ1-UMMA OAXACA, OAX	Ciudad. Héroles de Chapultepec 621 Col. Centro C.P. 68000, Oaxaca de Juárez, Oaxaca de Juárez, Oaxaca	Ing. Ramón Alberto Moncán Salgado	Ingeniero Biomédico	16398	531.619.0403.02.01	Monitor de signos vitales
30	Queretaro	HGR1 QUERETARO, QRO	Av. 5 de Febrero y Calzada Zaragoza Col. Centro C.P. 76000, Querétaro, Querétaro de Quinterón, Querétaro	Ing. Juan Arturo Saenz López	Coordinador Delegacional de Biomédica	16398	531.619.0403.02.01	Monitor de signos vitales
30	San Luis Potosí	HGZ50 UMMA SAN LUIS POTOSÍ, SLP	Av. Tangamanga 205 Col. Prados de San Vicente la. Sec. C.P. 76397, San Luis Potosí, San Luis Potosí, San Luis Potosí	Ing. Linda Lizbeth Trede Escobosa	Coordinadora Delegacional de Ingeniería Biomédica	16398	531.619.0403.02.01	Monitor de signos vitales
30	Sinaloa	HGR1 CULIACAN, SIN	Francisco Zarco y Andrade Col. Mignel Alaman C.P. 89200, Culiacán Rosales, Culiacán, Sinaloa	Ing. Oscar Antonio Rivas Salazar	Ingeniero Biomédico	16398	531.619.0403.02.01	Monitor de signos vitales
30	Sonora	HGP HERMOSILLO, SON	Av. Morelos, Isidro Olvera Benito Juárez y Justo Sierra Col. Morelos, C.P. 89150, Hermosillo, Hermosillo, Sonora	Ing. Yana Gabriela Fontes Hernández	Coordinadora Biomédica Delegacional	16398	531.619.0403.02.01	Monitor de signos vitales
30	Tlaxcala	HGZ46 VILLAHERMOSA, TAB	Av. Universidad S/N, Col. Casa Blanca C.P. 86060, Villahermosa, Centro, Tabasco	Ing. Karim Tapia Quevedo	Ingeniero Biomédico Delegacional	16398	531.619.0403.02.01	Monitor de signos vitales
30	Tlaxcala	HGSZ M8 TLAXCALA, TLAX	Guillermo Valle No. 115, Col. Centro, C. P. 90000 Tlaxcala de Xicoténcatl, Tlaxcala, Tlaxcala	Ing. Jorge Alfredo Rodríguez Ramírez	Coordinador Auxiliar de Operación Administrativa	16398	531.619.0403.02.01	Monitor de signos vitales
30	Veracruz Norte	UMAE HGP 48 LEON, GTO	Av. México esquina Paseo de los Inaugurantes Col. Los Paraisos C.P. 37230, León, Guanajuato	Ing. Mario Alberto Mondragón Juárez	Titular de la División de Ingeniería Biomédica	16398	531.619.0403.02.01	Monitor de signos vitales
30	Veracruz Norte	UMAE HPEDIATRIA OBLACAMOCJAL	Baturo Dominguez No. 735 Col. Independencia Oriente C.P. 44100, Guadaluajara, Jalisco	Dra. Ana Ruth Hernández Cervantes	Director Médico	16398	531.619.0403.02.01	Monitor de signos vitales
30	Veracruz Norte	HGZM28 MARTINEZDELATORRE, VN	Av. Soledad No. 817, Col. Soledad C.P. 88810, Martínez de la Torre, Veracruz de la Torre, Veracruz de Ignacio de la Llave	Ing. Simón García Quintero	Ingeniero Biomédico E2	16398	531.619.0403.02.01	Monitor de signos vitales
30	Veracruz Norte	HGSZM26 TUXPAM, VER NTE	Calle 4 Esq. Calle Principal, La Mata de Tampamachico Col. Fco. Cruz, C.P. 92773, Tuxpam de Rodríguez Cano, Tuxpam, Veracruz de Ignacio de la Llave	Ing. Simón García Quintero	Ingeniero Biomédico E2	16398	531.619.0403.02.01	Monitor de signos vitales
30	Yucatán	HGR12 MERIDA, YUC	Av. Colón Com Itz'at Col. García Ginerés C.P. 97070, Mérida, Mérida, Yucatán	Ing. Ulises Tonatihu Amado Gómez	Coordinador Biomédico Delegacional	16398	531.619.0403.02.01	Monitor de signos vitales
30	Zacatecas	HGZ2 FRESNILLO, ZAC	Av. Hidalgo No. 414 Col. Centro C.P. 99150, Fresnillo, Fresnillo, Zacatecas	Ing. Fernando Carlo Enriquez Ortiz	Coordinador Biomédico Delegacional	16398	531.619.0403.02.01	Monitor de signos vitales
30	Zacatecas	UMF4 GUADALUPE, ZAC	Av. México S/N Col. Dependencias Federales C.P. 98600, Guadalupe, Guadalupe, Zacatecas	Ing. Edgar Arcin Hernández Tomes	Coordinador Biomédico Delegacional	12046	531.619.0411.03.01	Monitor de signos vitales para el traslado del paciente.
31	Hidalgo	HGZ2 TULANGINGO, HGO	Tlaxpala, Guerrero sin número y Carretera México-Tlaxpala, Colonia Centro, C.P. 43500, Tlaxpala, Hidalgo	Ing. Fernando Carlo Enriquez Ortiz	Coordinador Biomédico Delegacional	16398	531.619.0403.02.01	Monitor de signos vitales
31	Hidalgo	HGZMF6 TEPELI DEL RIO, HGO	Av. Michoacán No. 32 Col. Centro C.P. 42850, Tepic del Río de Ocampo, Hidalgo	Ing. Edgar Arcin Hernández Tomes	Coordinador Biomédico Delegacional	12046	531.619.0411.03.01	Monitor de signos vitales para el traslado del paciente.
31	Hidalgo	UMAE HGO 28 MONTERREY, NL	Av. Constitución y Fábri U. Gómez S/N, C.P. 64000, Monterrey, Monterrey, Nuevo León	Ing. Alan Alfonso Montemayor Guaveza	Jefe de la División de Ingeniería Biomédica	12046	531.619.0411.03.01	Monitor de signos vitales para el traslado del paciente.
31	Hidalgo	UMAE HGO 4 SAN ANGEL, DF	Av. Río Magdalena No. 289 Entre Almirante E Hidalgo Col. Tizapán San Ángel C.P. 01060, Deleg. Álvaro Obregón, Distrito Federal	Ing. Gustavo Perales Arroyo	Jefe de la División de Ingeniería Biomédica	12046	531.619.0411.03.01	Monitor de signos vitales para el traslado del paciente.
31	Hidalgo	UMAE HT MAGDALENA D LAS MARGAS, DE LAS SALINAS DE	Colabor 15 S/N Esq. Av. I.P.N. Col. Magdalena de las Salinas C.P. 07760, Deleg. Gustavo A. Madero, Distrito Federal	Ing. Adhán Méndez Román	Jefe de la División de Ingeniería Biomédica	12046	531.619.0411.03.01	Monitor de signos vitales para el traslado del paciente.
31	México Poniente	HGR261, METEPEC, EDO MEX PTE	Ahol de la Vida y 505 Sur, Col. Bosques de Metepec, C.P. 52140, San Gaspar Tlaxiuepan, Metepec, Edo. de México	Ing. Anuar Villarreal Wong	Ingeniero Biomédico Delegacional	12046	531.619.0411.03.01	Monitor de signos vitales para el traslado del paciente.
31	Michoacán	HGZM4 ZAMORA, MICH	Av. Madero y Paseo de los Ahemeros S/N, C.P. 59000, Zamora de Hidalgo, Zamora, Michoacán de Ocampo	Ing. Ray Bojorges Kuri	Coordinador de Ingeniería Biomédica Delegacional	12046	531.619.0411.03.01	Monitor de signos vitales para el traslado del paciente.
31	Michoacán	HGZ 83 MORELIA, MICHOACAN	Av. Camélias S/N, Esquina Sanzon Flores C.P. 56070, Morelia, Morelia, Michoacán de Ocampo	Ing. Ray Bojorges Kuri	Coordinador de Ingeniería Biomédica Delegacional	12046	531.619.0411.03.01	Monitor de signos vitales para el traslado del paciente.
31	Michoacán	HGZM12 LAZARO CARDENAS, MICH	Av. Lazaro Cardenas 154 Col. Centro C.P. 60950, Ciudad Lazaro Cardenas, Lazaro Cardenas, Michoacán de Ocampo	Ing. Ray Bojorges Kuri	Coordinador de Ingeniería Biomédica Delegacional	12046	531.619.0411.03.01	Monitor de signos vitales para el traslado del paciente.
31	Michoacán	HGSZM17 LOS REYES, MICH	Av. 16 de Septiembre 165, Centro C.P. 60300, Los Reyes de Sayahuatán, Los Reyes, Michoacán de Ocampo	Ing. Ray Bojorges Kuri	Coordinador de Ingeniería Biomédica Delegacional	12046	531.619.0411.03.01	Monitor de signos vitales para el traslado del paciente.
31	Michoacán	HGR1 CHARO, MORELIA, MICH	Ave. Bosques de Los Olivos 101, C.P. 61301, La Goleta, Charo, Michoacán de Ocampo	Ing. Ray Bojorges Kuri	Coordinador de Ingeniería Biomédica Delegacional	12046	531.619.0411.03.01	Monitor de signos vitales para el traslado del paciente.
31	Puebla	HGZ20 LA MARGARITA, PUEBLA, PU	Av. Fidel Velázquez, Y 42 Sur No. 4211, U.H. Informativa Margarita, C.P. 72580, Heroica Puebla de Zaragoza, Puebla, Puebla	Ing. Alberto Agustín Candía Villalobos	Ingeniero Biomédico Delegacional	12046	531.619.0411.03.01	Monitor de signos vitales para el traslado del paciente.
32	Chihuahua	HGZ2 CIUDAD JUAREZ, CHI	Calle Juvenal Aragón Pomo # 460 Norte Zona PRONAF Puebla	Ing. Miguel Martínez Cadena	Jefe de Servicios Administrativos	16400	531.619.0403.02.01	Monitor de signos vitales para terapia intensiva.



DIRECCIÓN DE ADMINISTRACIÓN
UNIDAD DE ADQUISICIONES E INFRAESTRUCTURA
COORDINACIÓN DE ADQUISICIÓN DE BIENES Y CONTRATACIÓN DE SERVICIOS
COORDINACIÓN TÉCNICA DE ADQUISICIÓN DE BIENES DE INVERSIÓN Y ACTIVOS
DIVISIÓN DE EQUIPO Y MOBILIARIO MÉDICO



MÉXICO
GOBIERNO DE LA REPÚBLICA

ANEXO No. 1.4
GUÍA DE DISTRIBUCIÓN Y ADMINISTRADORES DE CONTENIDO

Clave	Entidad	Unidad	Nombre	Categoría	Correo	Extensión	Descripción	Clave
32	Sonora	HGP HERMOSSILLO, SON	Av. Morelos, Jardín Ovejas Benito, Juárez y Justo Sierra Col. Morelos, C.P. 83160 Hermosillo, Hermosillo, Sonora	Coordinadora Biomédica Delegacional	Vanita Gabriela Fuentes Hernández	16400	Monitor de signos vitales para terapia Intensiva.	531.619.0406.02.01
33	Baja California	HGR1-UMAA TULAJANA, BC	Calle Caridad #16801 Col. Rio Tijuana/Tercera Etapa C.P. 22226, Tijuana, Baja California Norte	Coordinador Biomédico Delegacional	Hector Baro Verdugo	11767	Sistema de monitoreo electrocardiográfico continuo y ambulatorio.	531.327.0232.01.01
33	Baja California	HGSNF12 S LUIS R COLORADO, SON	Av. Chihuahua y Benjamín Gil s/n Col. Ruiz Cortines C.P. 83439, San Luis Rio Colorado Son.	Coordinador Biomédico Delegacional	Hector Baro Verdugo	11767	Sistema de monitoreo electrocardiográfico continuo y ambulatorio.	531.327.0232.01.01
33	Distrito Federal Norte	HGZ UMMA48 SN PEDRO XALPA DF N	Sancti Spiritus No. 300 Col. Ampliación Peñolera Acazapotzaco C.P. 02710, Deleg. Azcapotzalco, Distrito Federal	Coordinador Biomédico	Roberto Linares @imss.gob.mx	11767	Sistema de monitoreo electrocardiográfico continuo y ambulatorio.	531.327.0232.01.01
33	Distrito Federal Sur	HG232 VILLA COMPA, DF SUR	Cd. del Hueso S/N Entre Caliz, de Las Bombas y Prol. Div. del Norte, Col. Ex-Hecanade Coapa C.P. 14310, Deleg. Tlalpan, Distrito Federal	Ingeniero Biomédico Delegacional D.F. Sur	gustavo.marfinez@imss.gob.mx	11767	Sistema de monitoreo electrocardiográfico continuo y ambulatorio.	531.327.0232.01.01
33	Hosp. Especialidades N° 1, Guanajuato	UMAE HE1 LEON, GUANAJUATO	Bvtd. Adolfo López Mateos y Paseo de los Insurgentes Col. Los Paraísos C.P. 37320, León, Guanajuato	Jefe de la División de Ingeniería Biomédica	pedro.pozos@imss.gob.mx	11767	Sistema de monitoreo electrocardiográfico continuo y ambulatorio.	531.327.0232.01.01
33	Hosp. Especialidades N° 14, Veracruz	UMAE HE14 GAMVER	Av. Cuauhtémoc, Exq. Camaritas y Pafilla S/N Col. Fomento Hogar C.P. 91810, Veracruz, Veracruz, Veracruz de Ignacio de la Llave	Jefe de la División de Ingeniería Biomédica	christopher.zarate@imss.gob.mx	11767	Sistema de monitoreo electrocardiográfico continuo y ambulatorio.	531.327.0232.01.01
33	Michoacán	HGZ 83 MORELIA, MICHOACAN	Av. Camaritas S/N, Esquina Sanzon Flores C.P. 56070, Morelia, Michoacán de Ocampo	Coordinador de Ingeniería Biomédica Delegacional	roy.bojorges@imss.gob.mx	11767	Sistema de monitoreo electrocardiográfico continuo y ambulatorio.	531.327.0232.01.01
33	Nuevo León	HG235 MONTERREY, NL	Av. Félix U. Gómez y Av. Ezequiel E. Chávez S/N, C.P. 64010, Monterrey, Monterrey, Nuevo León	Coordinador Biomédico	Fabian Alonso @imss.gob.mx	11767	Sistema de monitoreo electrocardiográfico continuo y ambulatorio.	531.327.0232.01.01
33	Nuevo León	HGZ 67 CON UMANA, APODACA NL	Carretera Miguel Alemán Km 2.6, Apodaca Centro, C.P. 86600, Ciudad Apodaca, Apodaca, Nuevo León	Coordinador Biomédico	Fabian Alonso @imss.gob.mx	11767	Sistema de monitoreo electrocardiográfico continuo y ambulatorio.	531.327.0232.01.01
33	Sinaloa	HGZ 49 LOS MOCHIS, SIN	Bvtd. López Mateos y Fuente de Júpiter Col. Las Frientes C.P. 81256, Los Mochis, Ahomá, Sinaloa	Coordinador Biomédico	Oscar Armas @imss.gob.mx	11767	Sistema de monitoreo electrocardiográfico continuo y ambulatorio.	531.327.0232.01.01
34	Aguaascalientes	HG21 AGUAASCALIENTES, AGS	Bvtd. José María Chávez No. 1202 Col. Fraccionamiento Indavilla C.P. 20270, Aguaascalientes, Aguaascalientes	Ingeniero Biomédico Delegacional	Laura Martinez @imss.gob.mx	16418	Ultrasonógrafo avanzado.	531.924.0031.03.01
34	Baja California	HG230 MEXICALI, BC	Av. Lerdo y Calle F Col. Nueva C.P. 21100, Mexicali, Baja California Norte	Coordinador Biomédico Delegacional	Hector Baro @imss.gob.mx	16418	Ultrasonógrafo avanzado.	531.924.0031.03.01
34	Baja California	HGR20 TULAJANA, BC	Bvtd. Gustavo Díaz Ordaz s/n y Av. Lazaro Cárdenas Col. La Mesa C.P. 22105, Tijuana, Baja California Norte	Coordinador Biomédico Delegacional	Hector Baro @imss.gob.mx	16418	Ultrasonógrafo avanzado.	531.924.0031.03.01
34	Chihuahua	HGR66-UMAA CD JUAREZ, CHIH	Durango y Román Reyes Fracc. Torres del Sur	Jefe de Servicios Administrativos	Miguel.marfinez@imss.gob.mx	16418	Ultrasonógrafo avanzado.	531.924.0031.03.01
34	Guerrero	HGF1 AGAPULCO, GRO	Av. Ruz Cortés s/n, Interoct Alta Progreso Col. Francisco Vela C.P. 39610, Agapulco, Guerrero	Coordinador de Ingeniería Biomédica	Cesar Arango @imss.gob.mx	16418	Ultrasonógrafo avanzado.	531.924.0031.03.01
34	Hosp. Especialidades C.M.N Siglo XXI	UMAE HE CMN LA RAZA	Seris y Zaachila S/N Col. La Raza C.P. 02860, Deleg. Acazapotzaco, Distrito Federal	Jefe de División de Ingeniería Biomédica	Jorge.rodriguez@imss.gob.mx	16418	Ultrasonógrafo avanzado.	531.924.0031.03.01
34	Hosp. Especialidades N° 1, Guanajuato	UMAE HE1 LEON, GUANAJUATO	Bvtd. Adolfo López Mateos y Paseo de los Insurgentes Col. Los Paraísos C.P. 37320, León, Guanajuato	Jefe de División de Ingeniería Biomédica	David Nava Rodríguez	16418	Ultrasonógrafo avanzado.	531.924.0031.03.01
34	Hosp. Especialidades N° 14, Veracruz	UMAE HE14 GAMVER	Fomento Hogar C.P. 91810, Veracruz, Veracruz, Veracruz de Ignacio de la Llave	Jefe de la División de Ingeniería Biomédica	Pedro Pozos Vazquez	16418	Ultrasonógrafo avanzado.	531.924.0031.03.01
34	Hosp. Especialidades N° 21, Coahuila	UMAE HE21 TORREON, COAH	Bvtd. Revolución 12660 OTE. Col. Torreon Jardín C.P. 27200, Torreon, Coahuila	Jefe de División de Ingeniería Biomédica	Rafael Ortega Gonzalez	16418	Ultrasonógrafo avanzado.	531.924.0031.03.01
34	Hosp. Especialidades, Jalisco	UMAE HESP OBLATOS CINLO, NL	Belisario Domínguez No. 1000 Col. Oblatos C.P. 44929, Guadalajara, Jalisco	Ingeniero Biomédico	Hans Ulrich Lan Chaz	16418	Ultrasonógrafo avanzado.	531.924.0031.03.01
34	Hosp. Especialidades, Puebla	UMAE HESP CMMAK PUEBLA, PUE	Calle 2 Norte No. 2004 y 20 Oriente, Col. Centro C.P. 72000, Puebla, Puebla	Jefe de la División de Ingeniería Biomédica	José Florentino @imss.gob.mx	16418	Ultrasonógrafo avanzado.	531.924.0031.03.01
34	Hosp. General C.M.N La Raza	UMAE HINFECTO CMN LA RAZA	Herdía Puebla de Zaragoza, Puebla, Puebla Zazachila y Jicarandas S/N Col. La Raza C.P. 02860, Deleg. Acazapotzaco, Distrito Federal	Jefe de la División de Ingeniería Biomédica	José Florentino @imss.gob.mx	16418	Ultrasonógrafo avanzado.	531.924.0031.03.01
34	México Oriente	HGR198 ECATEPEC, EDO MEX OTE	Av. Central S/N San Agustín 3RA Sección, C.P. 55130 Ecatepec De Morelos, Ecatepec de Morelos, Edo. de México	Jefe de División de Ingeniería Biomédica	José Florentino @imss.gob.mx	16418	Ultrasonógrafo avanzado.	531.924.0031.03.01
34	Michoacán	HGR1 CHARO, MORELIA, MICH	Av. Boques de los Olivos 101, C.P. 61301, La Goleta, Charo, Michoacán de Ocampo	Ingeniero Biomédico	Roy Bojorges Kuri	16418	Ultrasonógrafo avanzado.	531.924.0031.03.01
34	Querétaro	HGR1 QUERETARO, QRO	Av. 5 de Febrero y Calzada Zaragoza Col. Centro C.P. 76000, Querétaro, Santiago de Querétaro, Querétaro	Coordinador Biomédico	Juan Arturo Saenz Lopez	16418	Ultrasonógrafo avanzado.	531.924.0031.03.01

ANEXOS
ANEXOS DE CONTRATACIONES



DIRECCIÓN DE ADMINISTRACIÓN
UNIDAD DE ADQUISICIONES E INFRAESTRUCTURA
COORDINACIÓN DE ADQUISICIÓN DE BIENES Y CONTRATACIÓN DE SERVICIOS
COORDINACIÓN TÉCNICA DE ADQUISICIÓN DE BIENES DE INVERSIÓN Y ACTIVOS
DIVISIÓN DE EQUIPO Y MOBILIARIO MÉDICO



MÉXICO
GOBIERNO DE LA REPÚBLICA

ANEXO No. 1-A
GUÍA DE DISTRIBUCIÓN Y ADMINISTRADORES DE CONTRATO

Entidad	Clasificación	Unidad	Nombre del Administrador	Grado	Correo Electrónico	Teléfono	Extensión	Observaciones
Quintana Roo	HGR17 CANCUN, Q ROO	Av. Politécnico Nacional Entre Tepich y Kink, M.I.1, Región 509 C.P. 75533, Cancun, Benito Juárez, Quintana Roo	Ing. Jaime Alfonso Magallán Lara Ramirez	Coordinador Biomédico	jaime.magallon@imss.gob.mx	16418	531.924.0031.03.01	Ultrasonógrafo avanzado.
Tlaxcala	H6Z1 TLAXCALA, TLAX	Av. Universidad S/N, C. P. 90000 Tlaxcala de Xochimilco, Tlaxcala, Tlaxcala	L.C. Jorge Alfonso Rodríguez Cervantes	Coordinador Auxiliar de Operación Administrativa	jorge.rodriguez@imss.gob.mx	16418	531.924.0031.03.01	Ultrasonógrafo avanzado.
Uruapan	UMAE HPEDIATRIA OBLACINOC-JAL	Bolsaño Domínguez No. 735 Col. Independencia Oriente C.P. 44100, Guadalajara, Jalisco	Dra. Ana Ruth Hernández	Director Médico	ana.hernandez@imss.gob.mx	16418	531.924.0031.03.01	Ultrasonógrafo avanzado.
Baja California	HGS312 S LUIS R COLORADO, SON	Av. Chihuahua y Benjamin Gil s/n Col. Ruiz Cortines C.P. 83439, San Luis Río Colorado Son.	Ing. Héctor Baro Verdugo	Coordinador Biomédico Delegacional	hector.baro@imss.gob.mx	16416	531.924.0031.03.01	Ultrasonógrafo básico.
Baja California	UMF16 MEXICALI, BC	Av. Uruapan y Chihuahua s/n. Col. Pueblo Nuevo C.P. 21050, Mexicali, Baja California Norte	Ing. Héctor Baro Verdugo	Coordinador Biomédico Delegacional	hector.baro@imss.gob.mx	16416	531.924.0031.03.01	Ultrasonógrafo básico.
Chihuahua	HG015 CHIHUAHUA, CHH	Prófing Av. División del Norte s/n y Calle 39. Col. Santo Niño, C.P. 31200, Chihuahua	Ing. Miguel Martínez Cedena	Jefe de Servicios Administrativos	miguel.martinez@imss.gob.mx	16416	531.924.0031.03.01	Ultrasonógrafo básico.
Coahuila	HGZMF18 TORREON, COAH	Bvd. Revolución No. 250 Ote. Col. Zona Centro C.P. 27000, Torreon, Coahuila	Ing. José Alberto López Chávez	Coordinador Biomédico Delegacional	jose.lopezcha@imss.gob.mx	16418	531.924.0031.03.01	Ultrasonógrafo básico.
Coahuila	HGZMF16 PARRAS DL FUENTE, COAH	Francisco I. Madeno y Matamoros Col. Zona Centro C.P. 27990, Parras de la F., Coahuila	Ing. José Alberto López Chávez	Coordinador Biomédico Delegacional	jose.lopezcha@imss.gob.mx	16416	531.924.0031.03.01	Ultrasonógrafo básico.
Coahuila	HGZMF21 SAN PEDRO DL COL, COAH	Hidalgo y Gómez Ferrás Col. Zona Centro C.P. 27860, San Pedro, Coahuila	Ing. José Alberto López Chávez	Coordinador Biomédico Delegacional	jose.lopezcha@imss.gob.mx	16416	531.924.0031.03.01	Ultrasonógrafo básico.
Coahuila	HGZMF27 PALAU, COAH	Av. Hidalgo y 5 de Febrero Col. Zona Centro C.P. 28550, Palau, Coahuila	Ing. José Alberto López Chávez	Coordinador Biomédico Delegacional	jose.lopezcha@imss.gob.mx	16416	531.924.0031.03.01	Ultrasonógrafo básico.
Coahuila	HGZMF13 CIUDAD AGUINA, COAH	Ciudad Aguirre, Coahuila	Ing. José Alberto López Chávez	Coordinador Biomédico Delegacional	jose.lopezcha@imss.gob.mx	16416	531.924.0031.03.01	Ultrasonógrafo básico.
Coahuila	UMF88 RAMOS ARIZPE, COAH	Av. De los Arroyos y Blvd. Sato del Agua Col. Manantiales del Valle, Ramos Arizpe, Coahuila	Ing. José Alberto López Chávez	Coordinador Biomédico Delegacional	jose.lopezcha@imss.gob.mx	16416	531.924.0031.03.01	Ultrasonógrafo básico.
Coahuila	UMF79 SALTILLO, COAH	Presidente Carreteras y Murguía Col. Zona Centro C.P. 25000, Saltillo, Coahuila	Ing. José Alberto López Chávez	Coordinador Biomédico Delegacional	jose.lopezcha@imss.gob.mx	16416	531.924.0031.03.01	Ultrasonógrafo básico.
Distrito Federal Norte	UMF48 ARBOLEDO, DF NORTE	Av. Tenexuca Chalmela S/N, Col. El Arbolillo, C.P. 07740, Deleg. Gustavo A. Madero, Distrito Federal	Dr. Roberto Manuel Linares Zamora	Coordinador Biomédico	roberto.linares@imss.gob.mx	16416	531.924.0031.03.01	Ultrasonógrafo básico.
Distrito Federal Norte	UMF44 LA ESCUERA, DF NORTE	Av. Plan de San Luis y Av. La Salle Col. La Escalera C.P. 07330, Deleg. Guadalupe, Distrito Federal	Dr. Roberto Manuel Linares Zamora	Coordinador Biomédico	roberto.linares@imss.gob.mx	16416	531.924.0031.03.01	Ultrasonógrafo básico.
Distrito Federal Sur	UMF48 EL SOHIANO, DF SUR	Cd. de Tlalpan No. 2855 Nezahualcoyotl y Xoniguelo Col. Xoniguelo, C.P. 04610, Deleg. Cuapaxtlán, Distrito Federal	Ing. Gustavo Adolfo Martínez Chávez	Ingeniero Biomédico Delegacional	gustavo.martinez@imss.gob.mx	16416	531.924.0031.03.01	Ultrasonógrafo básico.
Guerrero	HGZMF4 IGUALA, GRO	Carretera Nacional México - Acapulco Km. 195 Col. Centro C.P. 40000, Iguala, Guerrero	Ing. Cesar Alejandro Rangel Rodríguez	Coordinador de Ingeniería Biomédica	cesar.rangel@imss.gob.mx	16416	531.924.0031.03.01	Ultrasonógrafo básico.
Guerrero	HGZMF8 ZIHUATANEJO, GRO	Ornelas y Paterno No. 1 Col. El Hual C.P. 40880, Tumbuc, Jesús Azuela, Guerrero	Ing. Cesar Alejandro Rangel Rodríguez	Coordinador de Ingeniería Biomédica	cesar.rangel@imss.gob.mx	16416	531.924.0031.03.01	Ultrasonógrafo básico.
Guerrero	HGR1 ACAPULCO, GRO	Av. Ruiz Cortines s/n, Inmóvil Alia Progreso Col. Francisco Vela C.P. 39610, Acapulco, Guerrero	Ing. Cesar Alejandro Rangel Rodríguez	Coordinador de Ingeniería Biomédica	cesar.rangel@imss.gob.mx	16416	531.924.0031.03.01	Ultrasonógrafo básico.
Hosp. Gineco Obstetricia N° 23, Nuevo León	UMAE HGO 23 MONTERREY, NL	Av. Constitución y Félix U. Gómez S/N, C.P. 64000, Monterrey, Nuevo León	Ing. Alan Alfonso Montemayor Guayra	Jefe de la División de Ingeniería Biomédica	alan.montemayor@imss.gob.mx	16418	531.924.0031.03.01	Ultrasonógrafo básico.
Hosp. Gineco Obstetricia N° 3, C.M.N La Raza	UMAE HGO 3 CMN LA RAZA	Cd.2 Valero Esp. Antonio Valeriano Col. La Raza C.P. 02950, Deleg. Azcapotzalco, Distrito Federal	Ing. Juan Gabriel Osorio Parilla Niehus	Jefe de la División de Ingeniería Biomédica	juan.osoriorp@imss.gob.mx	16416	531.924.0031.03.01	Ultrasonógrafo básico.
Jalisco	UMF424 AMECA, JAL	Calz. Flavio Romero de Velasco No. 178 Col. Centro C.P. 46900, Ameca, Jalisco	Ing. Christopher Guillermo Oliva Niehus	Ingeniero Biomédico	christopher.oliva@imss.gob.mx	16416	531.924.0031.03.01	Ultrasonógrafo básico.
Jalisco	UMF78 SAN RAFAEL, GUAD, JAL	Av. San Jacinto No. 588 Col. Sector Reforma Colonia San Rafael C.P. 44810, Guadalajara, Jalisco	Ing. Christopher Guillermo Oliva Niehus	Ingeniero Biomédico	christopher.oliva@imss.gob.mx	16416	531.924.0031.03.01	Ultrasonógrafo básico.
Jalisco	UMF49 CUITLAHUAC, GUAD, JAL	Colónhuac No. 769 Col. Sector Reforma C.P. 44450, Guadalajara, Jalisco	Ing. Christopher Guillermo Oliva Niehus	Ingeniero Biomédico	christopher.oliva@imss.gob.mx	16416	531.924.0031.03.01	Ultrasonógrafo básico.
Jalisco	UMF168 TEPATITLAN DE MOR, JAL	Hidalgo No. 380 Col. Centro C.P. 47600, Tepatitlán de Moravia, Jalisco	Ing. Christopher Guillermo Oliva Niehus	Ingeniero Biomédico	christopher.oliva@imss.gob.mx	16416	531.924.0031.03.01	Ultrasonógrafo básico.
Jalisco	UMF35 PONCITLAN, JAL	Calle Santa María No. 210 Col. Poncilitán Centro C.P. 45950, Poncilitán, Jalisco	Ing. Christopher Guillermo Oliva Niehus	Ingeniero Biomédico	christopher.oliva@imss.gob.mx	16416	531.924.0031.03.01	Ultrasonógrafo básico.
Jalisco	UMF171 ZAPOPAN, JAL	Av. López Mateos Sur No. 3438 Col. Las Águilas C.P. 45070, Zapopan, Jalisco	Ing. Christopher Guillermo Oliva Niehus	Ingeniero Biomédico	christopher.oliva@imss.gob.mx	16418	531.924.0031.03.01	Ultrasonógrafo básico.
Jalisco	UMF41 SAN JUAN DE LOS LAGOS, JAL	Moveno Valle 160 Col. San Juan de los Lagos Centro C.P. 47000, San Juan de los Lagos, Jalisco	Ing. Christopher Guillermo Oliva Niehus	Ingeniero Biomédico	christopher.oliva@imss.gob.mx	16418	531.924.0031.03.01	Ultrasonógrafo básico.
Jalisco	UMF3 OBLATOS, GUAD, JAL	Balsasar Domínguez No. 815 Col. Independencia Oriente C.P. 44100, Guadalajara, Jalisco	Ing. Christopher Guillermo Oliva Niehus	Ingeniero Biomédico	christopher.oliva@imss.gob.mx	16416	531.924.0031.03.01	Ultrasonógrafo básico.
Michoacán	HGZMF12 LAZARO CARRERAS, MICH	Av. Lázaro Cárdenas 154 Col. Centro C.P. 60950, Ciudad Lázaro Cárdenas, Lázaro Cárdenas, Michoacán de Ocampo	Ing. Ruy Bojorges Kuri	Coordinador de Ingeniería Biomédica Delegacional	ry.bojorges@imss.gob.mx	16416	531.924.0031.03.01	Ultrasonógrafo básico.
Nayarit	HGZMF10 SANTIAGO XICUITLÁN, NAY	Nicolás Echeverría en Col. Cuautitlan	Ing. Ovier Gerardo Ruiz Miramontes	Ingeniero Biomédico Delegacional	ovier.ruiz@imss.gob.mx	16416	531.924.0031.03.01	Ultrasonógrafo básico.
Nuevo León	HGZMF2 MONTERREY, NL	Av. Constitución Ota. y Profesor G. Torres S/N, C.P. 64010, Monterrey, Nuevo León	Ing. Fabián Armenta Alonso	Coordinador Biomédico	fabián.alonso@imss.gob.mx	16416	531.924.0031.03.01	Ultrasonógrafo básico.
Oaxaca	HGZ1-JUMAA OAXACA, OAX	Cd. Héros de Chapultepec 627 Col. Centro C.P. 69000, Oaxaca de Juárez, Oaxaca de Juárez, Oaxaca	Ing. Ramón Alberto Morcada Saucedo	Ingeniero Biomédico	ramon.morcada@imss.gob.mx	16416	531.924.0031.03.01	Ultrasonógrafo básico.

**DIRECCIÓN DE ADMINISTRACIÓN
UNIDAD DE ADQUISICIONES E INFRAESTRUCTURA
COORDINACIÓN DE ADQUISICIÓN DE BIENES Y CONTRATACIÓN DE SERVICIOS Y ACTIVOS
COORDINACIÓN TÉCNICA DE ADQUISICIÓN DE BIENES DE INVERSIÓN Y ACTIVOS
DIVISIÓN DE EQUIPO Y MOBILIARIO MÉDICO**



MÉXICO
GOBIERNO DE LA REPÚBLICA

**ANEXO No. 14
GUÍA DE DISTRIBUCIÓN Y ADMINISTRACIÓN DE BIENES DE CONTROL**

Estado	Unidad	Ubicación	Responsable	Categoría	Descripción	Valor	Fecha	Observaciones
Oaxaca	HG28 SAN JUAN B TUXTEPEC, OAX	Carretera Tuxtpec-Valle Nacional S/N, San Juan Bautista Tuxtpec, Cp 68300 San Juan Bautista Tuxtpec, San Juan Bautista, Tlaxiaco, Oaxaca	Ing. Ramón Alberto Moncada Saucedo	Ingeniero Biomédico	1	16416	531.924.0031.03.01	Ultrasonógrafo básico.
Quintana Roo	UMIF11 PLAYA DEL CARMEN, Q ROO	Av. 30 Norte S/N Entre Calles 4 y 8 Col. Centro C.P. 77710, Playa del Carmen, Solidaridad, Quintana Roo	Ing. Jaime Alfonso Magallán Lara	Coordinador Biomédico	1	16416	531.924.0031.03.01	Ultrasonógrafo básico.
San Luis Potosí	HG26 CIUDAD VALLES, SLP	Bvd. México Laredo 34 Norte Col. Zona Centro C.P. 78000, Ciudad Valles, Ciudad Valles, San Luis Potosí	Ing. Lúnda Lizeth Tirado Escobedo	Coordinadora Delegacional de Ingeniería Biomédica	1	16416	531.924.0031.03.01	Ultrasonógrafo básico.
Sonora	HGR1 CD ORREGON, SON	Huilegua y Prolongación Guerrero, Col. Multifamiliares del Innes, C.P. 65120 Ciudad Obregón, Cajeme, Sonora	Ing. Vanja Gabriela Fontes Hernández	Coordinadora Biomédica Delegacional	1	16416	531.924.0031.03.01	Ultrasonógrafo básico.
Tlaxcala	HG21 TLAXCALA, TLAX	Av. Universidad S/N, C.P. 90000 Tlaxcala de Alcázar, Tlaxcala, Tlaxcala	Lic. Jorge Alfonso Rodríguez Ramírez	Coordinador Auxiliar de Operación Administrativa	1	16416	531.924.0031.03.01	Ultrasonógrafo básico.
Tlaxcala	HGS2 MF8 TLAXCALA, TLAX	Guillermo Valle No. 115, Col. Centro, C.P. 90000 Tlaxcala de Alcázar, Tlaxcala, Tlaxcala	Lic. Jorge Alfonso Rodríguez Ramírez	Coordinador Auxiliar de Operación Administrativa	1	16416	531.924.0031.03.01	Ultrasonógrafo básico.
Veracruz Norte	HG2MF38 CD CARDEL, VER NTE	Avenida Flores Magón Est, Carretera Camal - Namita, Col. El Modelo, C.P. 91680, Col. El Modelo, José Cardel, La Antigua, Veracruz de Ignacio de la Llave	Ing. Simón García Quintero	Ingeniero Biomédico E2	1	16416	531.924.0031.03.01	Ultrasonógrafo básico.
Veracruz Sur	HQ28 CORDOBA, VER SUR	Calle 25 entre av 4 y 6 col. Ingárida Hidalgo c.p. 94630 a un costado de esc. prima a un costado de la Esc. Primaria prof. Delfino Valenzuela, Córdoba, ver	Ing. Mario Rodríguez Muñoz Córdoba	Ingeniero Biomédico	1	16416	531.924.0031.03.01	Ultrasonógrafo básico.
Veracruz Sur	HG2MF35 COSAMALOAPAN, VER SUR	Boulevard Miguel Alemán no. 130 col centro c.p. 95400, Cosamaloapan, ver	Ing. Mario Rodríguez Muñoz Córdoba	Ingeniero Biomédico	3	16416	531.924.0031.03.01	Ultrasonógrafo básico.
Veracruz Sur	HG2MF32 MINATITLÁN, VER SUR	Calle Jaro sierra no. 31 col centro. c.p. 96700, Minatitlán, Ver	Ing. Mario Rodríguez Muñoz Córdoba	Ingeniero Biomédico	1	16416	531.924.0031.03.01	Ultrasonógrafo básico.
Veracruz Sur	HGS2MF16 OMEALCA, VER SUR	Ignacio Zaragoza y como mejor col. centro c.p. 94900, Omealca, ver, situada a la vigena de Iguilaga	Ing. Mario Rodríguez Muñoz Córdoba	Ingeniero Biomédico	1	16416	531.924.0031.03.01	Ultrasonógrafo básico.
Veracruz Sur	HGS2MF12 POTRERO, VER SUR	Av. ejercito nacional municipio de Atoyac col. Pótero Nuevo c.p. 94950, (potrero nuevo), ver fra a Ikanda 724	Ing. Mario Rodríguez Muñoz Córdoba	Ingeniero Biomédico	1	16416	531.924.0031.03.01	Ultrasonógrafo básico.
Yucatán	HGS2MF5 TIZMIN, YUC	Calle 47 X 48 S/N Col. Centro C.P. 97700, Tizimin, Yucatán	Ing. Ulises Tonatihu Amado Gómez	Coordinador Biomédico Delegacional	1	16416	531.924.0031.03.01	Ultrasonógrafo básico.
Yucatán	HGS2MF3 MOTUL, YUC	Calle 26 No. 319 Col. Felipe Carrillo Puerto C.P. 97430, Motul de Carrillo Puerto, Mérida, Yucatán	Ing. Ulises Tonatihu Amado Gómez	Coordinador Biomédico Delegacional	1	16416	531.924.0031.03.01	Ultrasonógrafo básico.
Zacatecas	HG21 ZACATECAS, ZAC	Interior Alameda No. 45 Col. Centro C.P. 96000, Zacatecas, Zacatecas, Zacatecas	Ing. Fernando Carlo Enriquez Ortiz	Coordinador Biomédico Delegacional	1	16416	531.924.0031.03.01	Ultrasonógrafo básico.
Chihuahua	HG2MF23 HDZALGOBELPARRAL, CHIH	Prolongación Independencia Tecnológico Centro	Jefe de Servicios Administrativos	1	16419	531.924.0031.03.01	Ultrasonógrafo Gineco-Obstétrico 2° Nivel	
Colima	HG210 MANZANILLO, COL	Av. Paseo de las Garzas No. 29, Col. Solares, Manzanillo, Colima C.P. 29869	Ing. Miguel Mier Sánchez	Ingeniero Biomédico	1	16419	531.924.0031.03.01	Ultrasonógrafo Gineco-Obstétrico 2° Nivel
Colima	HGS2MF4 TECOMAN, COL	Calles Militar No. 1, Col. Centro C.P. 28100, Tecoman, Colima	Ing. Miguel Mier Sánchez	Ingeniero Biomédico	1	16419	531.924.0031.03.01	Ultrasonógrafo Gineco-Obstétrico 2° Nivel
Durango	HG246 GÓMEZ PALACIO, DGO	Calle de la Cruz y J.A. Castro Col. C.P. 37000, Gómez Palacio, Durango	Dr. Héctor Manuel González Serna	Coordinador Auxiliar de Atención Médica de Segundo Nivel	2	16419	531.924.0031.03.01	Ultrasonógrafo Gineco-Obstétrico 2° Nivel
Durango	HGS2MF1 DURANGO, DGO	Prado Carrasco Esc. Avenida Normal Col. C.P. 34000, Durango, Durango	Dr. Héctor Manuel González Serna	Coordinador Auxiliar de Atención Médica de Segundo Nivel	2	16419	531.924.0031.03.01	Ultrasonógrafo Gineco-Obstétrico 2° Nivel
Hosp. Gineco Obstétrica N° 23, Nuevo León	UMAE HGO 23 MONTERREY, NL	Av. Constitución y Félix U. Gómez S/N, C.P. 64000, Monterrey, Nuevo León	Ing. Alan Alfonso Montemayor Cuevas	Jefe de la División de Ingeniería Biomédica	1	16419	531.924.0031.03.01	Ultrasonógrafo Gineco-Obstétrico 2° Nivel
México Poniente	HG214 EL MOLINITO, EDO MEX	Av. Guadalupe No. 28 Col. San Bartolo Nautcalpán C.P. 59000, Ixtapaluca, Ixtapaluca, Edo. de México	Ing. Anuar Villarsal Wong	Ingeniero Biomédico Delegacional	1	16419	531.924.0031.03.01	Ultrasonógrafo Gineco-Obstétrico 2° Nivel
HGR1 CHARO, MORELIA, MICH	HGR1 CHARO, MORELIA, MICH	Ave. Bosques de Los Olivos 101, C.P. 61301, La Goleta, Charo, Michoacán de Ocampo	Ing. Ray Bojorges Kuri	Coordinador de Ingeniería Biomédica Delegacional	1	16419	531.924.0031.03.01	Ultrasonógrafo Gineco-Obstétrico 2° Nivel
Oaxaca	HG28 SAN JUAN B TUXTEPEC, OAX	Carretera Tuxtpec-Valle Nacional S/N, San Juan Bautista Tuxtpec, Cp 68300 San Juan Bautista Tuxtpec, San Juan Bautista, Tlaxiaco, Oaxaca	Ing. Ramón Alberto Moncada Saucedo	Ingeniero Biomédico	1	16419	531.924.0031.03.01	Ultrasonógrafo Gineco-Obstétrico 2° Nivel
Sonora	HGP HERMOSILLO, SON	Av. Morales, Isidro Oviera Benito Juárez y Justo Sierra Col. Morales, C.P. 83150 Hermosillo, Hermosillo, Sonora	Ing. Vanja Gabriela Fontes Hernández	Coordinadora Biomédica Delegacional	1	16419	531.924.0031.03.01	Ultrasonógrafo Gineco-Obstétrico 2° Nivel
Chiapas	HG22 TURTUTA GUTIERREZ, CHIAPAS	Calle 11A, Chirre Norte Col. Tuxtla Gutiérrez Centro C.P. 29000, Tuxtla Gutiérrez, Chiapas	Ing. Guillermo Alberto Avedaño Acosta	Ingeniero Biomédico Delegacional	1	16419	531.924.0031.03.01	Ultrasonógrafo gineco-obstétrico tercer nivel.
Hosp. Gineco Obstétrica N° 4, Distrito Federal	UMAE HGO 4 SAN ANGELO, DF SUR	Av. Río Magdalena No. 289 Emiss Altamirano E Hidalgo Col. Traspas San Angel C.P. 01900, Deleg. Álvaro Obregón, Distrito Federal	Ing. Gustavo Perales Anoyo	Jefe de la División de Ingeniería Biomédica	2	531.924.0031.03.01	531.924.0031.03.01	Ultrasonógrafo gineco-obstétrico tercer nivel.
México Oriente	HG298 COACALCO, EDO MEX OTE	Bvd. Coahuila Num. 81 Col. Villa de las Flores C.P. 65710 San Francisco Coahuila, Coahuila de Zaragoza, Edo. de México	Ing. Javier Rodríguez Cuenda	Ingeniero Biomédico Delegacional	1	16419	531.924.0031.03.01	Ultrasonógrafo gineco-obstétrico tercer nivel.
Quintana Roo	HGR7 CANCUN, Q ROO	Av. José López Portillo Esquina Kabah S/N, Región 82, C.P. 75118, Cancún, Quintana Roo	Ing. Jaime Alfonso Magallán Lara	Coordinador Biomédico Delegacional	1	16419	531.924.0031.03.01	Ultrasonógrafo gineco-obstétrico tercer nivel.
Distrito Federal Sur	HG22A FOO DEL PASO T, DF SUR	Av. Miguel Alemán No. 144 Francisco del Paso y Troncoso Cd. Granjas México C.P. 069400, Deleg. Iztapalapa, Distrito Federal	Ing. Gustavo Adolfo Martínez Chávez	Ingeniero Biomédico Delegacional D.F. Sur	5	16413	531.063.0036.05.01	Unidad de Anestesia de alta especialidad



**DIRECCIÓN DE ADMINISTRACIÓN
UNIDAD DE ADQUISICIONES E INFRAESTRUCTURA
COORDINACIÓN DE ADQUISICIÓN DE BIENES Y CONTRATACIÓN DE SERVICIOS
COORDINACIÓN TÉCNICA DE ADQUISICIÓN DE BIENES DE INVERSIÓN Y ACTIVOS
DIVISIÓN DE EQUIPO Y MOBILIARIO MÉDICO**



MÉXICO
GOBIERNO DE LA REPÚBLICA

**ANEXO No. 1-A
GUÍA DE DISTRIBUCIÓN Y ADMINISTRADORES DE CONTRATO**

Clave	Unidad	Ubicación	Nombre del Administrador	Celular	Correo Electrónico	Grado	Unidad de Anestesia de alta especialidad	Clave
38	Distrito Federal Sur	Plutarco Elías Calles No. 479 Emilio Carranza Col. Santa Anita C.P. 06300, Deleg. Iztacalco, Distrito Federal	Ing. Gustavo Adolfo Martínez Chávez		gustavo.martinez@imss.gob.mx	16313	Unidad de Anestesia de alta especialidad	3
38	Veracruz Norte	Bravo, Col. Centro C.P. 91000, Xalapa-Enríquez, Xalapa, Veracruz de Ignacio de la Llave	Ing. Simón García Quintero		simon.garcia@imss.gob.mx	16313	Unidad de Anestesia de alta especialidad	1
39	Baja California	UMF36-UMMA TLAJUANA, BC	Ing. Héctor Baro Verdugo		hector.baro@imss.gob.mx	17409	Unidad de anestesia intermedia.	1
39	Distrito Federal Norte	HGZ UMMA48 SN PEDRO XALPA DF N	Dr. Roberto Manuel Linares Zamora		roberto.linares@imss.gob.mx	17409	Unidad de anestesia intermedia.	1
39	Guerrero	HGZMF4 IGUALA, GRO	Ing. Cesar Alejandro Rangel Padilla		cesar.rangel@imss.gob.mx	17409	Unidad de anestesia intermedia.	1
39	Guerrero	HGZMF19 CD ALTAMIRANO, GRO	Ing. Cesar Alejandro Rangel Padilla		cesar.rangel@imss.gob.mx	17409	Unidad de anestesia intermedia.	2
39	Hosp. Especialidades N° 2, Sonora	GRO	Ing. Cesar Alejandro Rangel Padilla		cesar.rangel@imss.gob.mx	17409	Unidad de anestesia intermedia.	2
39	Hosp. Gineco Obstetricia N° 3, C.M.I. La Raza	UMAE HGO 3 CMI LA RAZA	Ing. Pedro Jesús Vivero Cruz		pedro.villavicencio@imss.gob.mx	17409	Unidad de anestesia intermedia.	3
39	Hosp. Traumatología y Ortopedia 21, Nuevo León	UMAE HTO 21 MONTERREY, NL	Ing. Juan Gabriel Osorio Paralta		juan.osorio@imss.gob.mx	17409	Unidad de anestesia intermedia.	4
39	Hosp. Traumatología y Ortopedia Lomas Verdes, EMEXYTE	UMAE HTO LOMAS VERDES, EMEXYTE	Ing. Bertha Alicia Arroyo Castañeda		bertha.arroyo@imss.gob.mx	17409	Unidad de anestesia intermedia.	4
39	Michoacán	HGZMF4 ZAMORA, MICH	Lc. Enrique Albarán Vázquez		enrique.albaran@imss.gob.mx	17409	Unidad de anestesia intermedia.	1
39	Michoacán	HGZMF3 MICHOACAN, MICH	Ing. Ruy Bojorges Kuri		ruy.bojorges@imss.gob.mx	17409	Unidad de anestesia intermedia.	1
39	Michoacán	HGZMF17 LOS REYES, MICH	Ing. Ruy Bojorges Kuri		ruy.bojorges@imss.gob.mx	17409	Unidad de anestesia intermedia.	1
39	Sinaloa	HGR1 OULACAN, SIN	Ing. Oscar Antonio Rivera Salazar		oscar.rivera@imss.gob.mx	17409	Unidad de anestesia intermedia.	1
39	Sonora	HGP HERMOSILLO, SON	Ing. Vanja Gabriela Fontes Hernández		vanja.fontes@imss.gob.mx	17409	Unidad de anestesia intermedia.	1
39	Tamaulipas	HGZ15 CUMAA CD REYNOSA, TAMPS	Ing. Héctor Antonio Gutiérrez Cárdenas		hector.gutierrez@imss.gob.mx	17409	Unidad de anestesia intermedia.	1
39	Veracruz Norte	HGZ11 XALAPA, VER NTE	Ing. Simón García Quintero		simon.garcia@imss.gob.mx	17409	Unidad de anestesia intermedia.	1
39	Veracruz Norte	HGZMF24 POZA RICA, VER NTE	Ing. Simón García Quintero		simon.garcia@imss.gob.mx	17409	Unidad de anestesia intermedia.	1
39	Veracruz Norte	UMF15 UMMA TEJERIA, VER NTE	Ing. Simón García Quintero		simon.garcia@imss.gob.mx	17409	Unidad de anestesia intermedia.	1
39	Yucatán	HGR12 MERIDA, YUC	Ing. Ulises Tomatlán Amado Gómez		ulises.amado@imss.gob.mx	17409	Unidad de anestesia intermedia.	1
39	Yucatán	HGR1 MERIDA, YUC	Ing. Ulises Tomatlán Amado Gómez		ulises.amado@imss.gob.mx	17409	Unidad de anestesia intermedia.	1
39	Zacatecas	HGZ1 ZACATECAS, ZAC	Ing. Fernando Carlo Enriquez Ortiz		fernando.enriquez@imss.gob.mx	17409	Unidad de anestesia intermedia.	1
40	Aguascalientes	HGZ2 AGUASCALIENTES, AGS	Ing. Laura Martínez Yañez		laura.martinez@imss.gob.mx	11795	Unidad de electroclogía de uso general.	1
40	Aguascalientes	HGZ2 AGUASCALIENTES, AGS	Ing. Laura Martínez Yañez		laura.martinez@imss.gob.mx	11795	Unidad de electroclogía de uso general.	1
40	Baja California Sur	HGZMF2 CD CONSTITUCION, BCS	Ing. Erick El Ramón Logan Huerta		erik.logan@imss.gob.mx	11795	Unidad de electroclogía de uso general.	2
40	Chihuahua	HGR1 CHIHUAHUA, CHIH	Ing. Miguel Martínez Cadena		miguel.martinez@imss.gob.mx	11795	Unidad de electroclogía de uso general.	5
40	Durango	HGZMF1 DURANGO, DGO	Dr. Héctor Manuel González Simental		hector.gonzalez@imss.gob.mx	11795	Unidad de electroclogía de uso general.	3
40	Guanajuato	HGZMF3 SALAMANCA, GTO	Ing. Mónica Letícia Pacheco Ríos		monica.pacheco@imss.gob.mx	11795	Unidad de electroclogía de uso general.	2
40	Guanajuato	HGZ10 GUANAJUATO, GTO	Ing. Mónica Letícia Pacheco Ríos		monica.pacheco@imss.gob.mx	11795	Unidad de electroclogía de uso general.	2
40	Hosp. Cardiología N° 3A, Nuevo León	UMAE H CARDIOLOGIA 3A, NL	Lc. Eduardo Rangel García		eduardo.rangel@imss.gob.mx	11795	Unidad de electroclogía de uso general.	3



**DIRECCIÓN DE ADMINISTRACIÓN
UNIDAD DE ADQUISICIONES E INFRAESTRUCTURA
COORDINACIÓN DE ADQUISICIÓN DE BIENES Y CONTRATACIÓN DE SERVICIOS
COORDINACIÓN TÉCNICA DE ADQUISICIÓN DE BIENES DE INVERSIÓN Y ACTIVOS
DIVISIÓN DE EQUIPO Y MOBILIARIO MÉDICO**



MÉXICO
GOBIERNO DE LA REPÚBLICA

**ANEXO No. 1.4
GUÍA DE DISTRIBUCIÓN Y ADMINISTRACIÓN DE CONTRATO**

ESPECIALIDAD	UBICACIÓN	COORDINADOR	JEFE DE LA DIVISIÓN DE INGENIERÍA BIOMÉDICA	EMAIL	RIF	FECHA	UNIDAD DE ELECTROCIENCIA DE USO GENERAL
40	Hosp. Especialidades N° 14, Veracruz	Av. Cuernavaca, Esq. Conventos y Padilla S/N Col. Formando Hogar C.P. 91610, Veracruz, Veracruz, Veracruz de Ignacio de la Llave	Ing. Christopher Zárate Priego	christopher.zarate@imss.gob.mx	11795	531.328.0181.02.01	Unidad de electrociencia de uso general.
40	Hosp. Especialidades N° 2, Sonora	Calle Prologación Hidalgo y Huixquilpan S/N Col. C.P. 66190, Ciudad Obregon, California, Sonora	Ing. Pedro Jesús Villavicencio Cruz	pedro.villavicencio@imss.gob.mx	11795	531.328.0181.02.01	Unidad de electrociencia de uso general.
40	Hosp. Especialidades N° 71, Coahuila	Bvd. Revolución #2850 OTE. Col. Torreon Jardín C.P. 27200, Torreon, Coahuila	Dr. Rafael Ortega González	rafael.ortega@imss.gob.mx	11795	531.328.0181.02.01	Unidad de electrociencia de uso general.
40	México Oriente	Av. Juan María Ponce S/N Unidad Habitacional San Rafael C.P. 95719 San Francisco Coahuila, Coahuila de Zaragoza, Edo. de México	Ing. Javier Rodríguez Cuenda	javier.rodriguez@imss.gob.mx	11795	531.328.0181.02.01	Unidad de electrociencia de uso general.
40	Michoacán	Calle Calzada Benito Juárez Esq. Con Fco. Villa S/N Col. Urua Vista, Carretera Federal Uruapan-Los Reyes, C.P. 60050, Uruapan, Michoacán de Ocampo	Ing. Ruy Bojorges Kuri	ruy.bojorges@imss.gob.mx	11795	531.328.0181.02.01	Unidad de electrociencia de uso general.
40	Michoacán	Av. Máximo y Paseo de Los Almirantes S/N, C.P. 69900, Zamora de Hidalgo, Zamora, Michoacán de Ocampo	Ing. Ruy Bojorges Kuri	ruy.bojorges@imss.gob.mx	11795	531.328.0181.02.01	Unidad de electrociencia de uso general.
40	Michoacán	Av. Camelinas S/N, Esquina Sarcón Flores C.P. 58070, Morelia, Morelia, Michoacán de Ocampo	Ing. Ruy Bojorges Kuri	ruy.bojorges@imss.gob.mx	11795	531.328.0181.02.01	Unidad de electrociencia de uso general.
40	Michoacán	Calle Salvador Allende 100 Col Centro C.P. 58800, Zacapu, Michoacán de Ocampo	Ing. Ruy Bojorges Kuri	ruy.bojorges@imss.gob.mx	11795	531.328.0181.02.01	Unidad de electrociencia de uso general.
40	Michoacán	Calle Cervés 63 Col. Las Arboledas C.P. 59357, La Piedad de Cabadaes, La Piedad, Michoacán de Ocampo	Ing. Ruy Bojorges Kuri	ruy.bojorges@imss.gob.mx	11795	531.328.0181.02.01	Unidad de electrociencia de uso general.
40	Nayarit	Av. Insurgentes No. 727 Villas de San Angel	Ing. Oliver Gerardo Ruiz Miramontes	oliver.ruz@imss.gob.mx	11795	531.328.0181.02.01	Unidad de electrociencia de uso general.
40	Nayarit	Nicolás Echeverría s/n Col. Cuatrimicos	Ing. Oliver Gerardo Ruiz Miramontes	oliver.ruz@imss.gob.mx	11795	531.328.0181.02.01	Unidad de electrociencia de uso general.
40	Puebla	Av. Juárez No. 14 Col. Centro C.P. 73800, Teztlitlán, Teztlitlán, Puebla	Ing. Alberto Agustín Candia Villalobos	alberto.candia@imss.gob.mx	11795	531.328.0181.02.01	Unidad de electrociencia de uso general.
40	Puebla	Paseo de Las Américas S/N y Av. Garzafranco Col. San Nicolás Teztlitlán, C.P. 75720, Tehuacán, Tehuacán, Puebla	Ing. Alberto Agustín Candia Villalobos	alberto.candia@imss.gob.mx	11795	531.328.0181.02.01	Unidad de electrociencia de uso general.
40	Puebla	10 Poniente No. 2721 Col. Amer C.P. 72080, Hacienda Nueva de Zaragoza, Puebla, Puebla	Ing. Alberto Agustín Candia Villalobos	alberto.candia@imss.gob.mx	11795	531.328.0181.02.01	Unidad de electrociencia de uso general.
40	Puebla	Av. 10 de Mayo Esquina Pino Suárez C.P. 78200, Nuevo Nezaca, Juan Galindo, Puebla	Ing. Alberto Agustín Candia Villalobos	alberto.candia@imss.gob.mx	11795	531.328.0181.02.01	Unidad de electrociencia de uso general.
40	Querétaro	Av. 5 de Febrero y Calzada Zaragoza. Col. Centro C.P. 76000, Querétaro, Sanituario de Querétaro, Querétaro	Ing. Juan Arturo Saenz López	juan.saenz@imss.gob.mx	11795	531.328.0181.02.01	Unidad de electrociencia de uso general.
40	Querétaro	Av. 4 Esquina Con Calle 47 S/N Col. Lomas de Casa Blanca, C.P. 76900, Santiago de Querétaro, Querétaro, Querétaro	Ing. Juan Arturo Saenz López	juan.saenz@imss.gob.mx	11795	531.328.0181.02.01	Unidad de electrociencia de uso general.
40	Quintana Roo	Av. Abolio López Matías Esquina Kámpas Col. Campesite C.P. 77020, Chetumal, O'Hrón P. Blanco, Quintana Roo	Ing. Jaime Alfonso Magallón Lara	jaime.magallon@imss.gob.mx	11795	531.328.0181.02.01	Unidad de electrociencia de uso general.
40	San Luis Potosí	Av. Nicolás Zapata 268 Pedro Moreno y Tomás Estares Col. Centro C.P. 78200, Chetumal, O'Hrón P. Blanco, Quintana Roo	Ing. Linda Lizeth Treabo Escobosa	linda.lizeth@imss.gob.mx	11795	531.328.0181.02.01	Unidad de electrociencia de uso general.
40	Shaboa	Av. Ejército Mexicano y Calle Amistad Col. Adolfo López Méndez C.P. 82148, Mazatlán, Mazatlán, Sinaloa	Ing. Oscar Rivera Salazar	oscar.rivera@imss.gob.mx	11795	531.328.0181.02.01	Unidad de electrociencia de uso general.
40	Tamaulipas	Bvd. Adolfo López Méndez y Av. Zapata Col. Las Conchitas C.P. 88490, Ciudad Madero, Ciudad Madero, Tamaulipas	M.C. Héctor Antonio Gutiérrez Candiano	hector.gutierrez@imss.gob.mx	11795	531.328.0181.02.01	Unidad de electrociencia de uso general.
40	Tlaxcala	Guillermo Valle No. 115, Col. Centro, C.P. 90000 Tlaxcala de Xicohtlencatl, Tlaxcala, Tlaxcala	Lic. Jorge Alfonso Rodríguez Famirez	jorge.rodriguez@imss.gob.mx	11795	531.328.0181.02.01	Unidad de electrociencia de uso general.
40	Veracruz Norte	Av. Soledad No. 617, Col. Soledad C.P. 86610, Martínez de La Torre, Martínez de La Torre, Veracruz de Ignacio de la Llave	Ing. Simón García Quiñero	simon.garcia@imss.gob.mx	11795	531.328.0181.02.01	Unidad de electrociencia de uso general.
40	Veracruz Sur	Oriente 6 y sur 41 col.centro c.p. 94300, Orizaba, Ver.	Ing. Mauro Rodríguez Cordova	mauro.rodriguez@imss.gob.mx	11795	531.328.0181.02.01	Unidad de electrociencia de uso general.
40	Yucatan	Av. Colón Con Trazco Col. García Ginerés C.P. 97070, Mérida, Mérida, Yucatán	Ing. Ulises Tonatihu Amado Gómez	ulises.amado@imss.gob.mx	11795	531.328.0181.02.01	Unidad de electrociencia de uso general.
40	Yucatan	Calle 41 No. 439 X-34 Ex. Terrenos El Fénix, Col. Industrial C.P. 97150, Mérida, Mérida, Yucatán	Ing. Ulises Tonatihu Amado Gómez	ulises.amado@imss.gob.mx	11795	531.328.0181.02.01	Unidad de electrociencia de uso general.
41	Guerrero	Av. Ruiz Cortines s/n, Intersección Al Progreso Col. Francisco Villa C.P. 39610, Acapulco, Guerrero	Ing. Cesar Alejandro Rangel Rodríguez	cesar.rangel@imss.gob.mx	12069	531.661.0079.01.01	Unidad de electrociencia de uso general.
41	Hosp. Especialidades: Puebla	Calle 2 Norte No. 2004 y 20 Orientes, Col. Centro C.P. 72000, Puebla, Puebla de Zaragoza, Puebla, Puebla	Ing. Hans Ulrich Lau Cruz	hans.lau@imss.gob.mx	12069	531.661.0079.01.01	Unidad de electrociencia de uso general.
41	San Luis Potosí	Av. Zaragoza 205 Col. Prados de San Vicente 1a. Sec. C.P. 76897, San Luis Potosí, San Luis Potosí, San Luis Potosí	Ing. Linda Lizeth Treabo Escobosa	linda.lizeth@imss.gob.mx	12069	531.661.0079.01.01	Unidad de electrociencia de uso general.

ANEXOS
ANEXOS DE CONTRATACION



**DIRECCIÓN DE ADMINISTRACIÓN
UNIDAD DE ADQUISICIONES E INFRAESTRUCTURA
COORDINACIÓN DE ADQUISICIÓN DE BIENES Y CONTRATACIÓN DE SERVICIOS
COORDINACIÓN TÉCNICA DE ADQUISICIÓN DE BIENES DE INVERSIÓN Y ACTIVOS
DIVISIÓN DE EQUIPO Y MOBILIARIO MÉDICO**



MÉXICO
GOBIERNO DE LA REPÚBLICA

**ANEXO No. 1-A
GUÍA DE DISTRIBUCIÓN Y ADMINISTRADORES DE CONTRATO**

Estado	Unidad	Unidad de Adquisiciones	Unidad de Contratos	Unidad de Inversión	Unidad de Activos	Unidad de Equipos	Unidad de Mobiliario	Unidad de Bienes	Unidad de Contratos	Unidad de Inversión	Unidad de Activos	Unidad de Equipos	Unidad de Mobiliario	Unidad de Bienes
42	Aguascalientes	H622 AGUASCALIENTES AGS	Av. de los Conos No. 102 Col. Fraccionamiento Oposoliente C.P. 20190, Aguascalientes, Aguascalientes	Ing. Laura Martínez Yañez	Ingeniero Biomédico Delegacional	11823	531.341.2479.03.01	Unidad radiológica portátil digital.	1					
42	Chiapas	H62MF1 TAPACHULA	Carretera Castaña y Anillo Periférico s/n Col. Tapachula Centro C.P. 30700, Tapachula, Chiapas	Ing. Guillermo Alberto Avendaño Arzate	Ingeniero Biomédico Delegacional	11823	531.341.2479.03.01	Unidad radiológica portátil digital.	1					
42	Chihuahua	H62MF11 GUADALUPE DELICIAS	Av. Río Conchos, Sector Poniente s/n Col. Cd. Delicias Centro, C.P. 39000	Ing. Miguel Martínez Cordera	Jefe de Servicios Administrativos	11823	531.341.2479.03.01	Unidad radiológica portátil digital.	1					
42	Distrito Federal Norte	HGR 25 ZARAGOZA, DF	Av. Ignacio Zaragoza No. 1940 Col. Juan Escutón C.P. 069100, Deleg. Iztapalapa, Distrito Federal	Dr. Roberto Manuel Linares Zamora	Coordinador Biomédico	11823	531.341.2479.03.01	Unidad radiológica portátil digital.	1					
42	Distrito Federal Sur	HGR 21 GABRIEL MANCERA DF	(Gabriel Mancera No. 222, Esc. Xola, Col. del Valle C.P. 09100, Deleg. Benito Juárez, Distrito Federal	Ing. Gustavo Adolfo Martínez Chávez	Ingeniero Biomédico Delegacional	11823	531.341.2479.03.01	Unidad radiológica portátil digital.	1					
42	Distrito Federal Sur	HGR 23 FOO DEL PASO Y T. DF	Arlil No. 144 Francisco del Paso y Troncoso Col. Granjas México C.P. 09400, Deleg. Iztapalapa, Distrito Federal	Ing. Gustavo Adolfo Martínez Chávez	D.F. Sur	11823	531.341.2479.03.01	Unidad radiológica portátil digital.	1					
42	Distrito Federal Sur	HGR 14 VENADOS, DF SUR	Municipio Libre No. 270 Entre Vértiz y División del Norte Col. Portales C.P. 03300, Deleg. Benito Juárez, Distrito Federal	Ing. Cesar Alejandro Rangel Rodríguez	Ingeniero Biomédico Delegacional	11823	531.341.2479.03.01	Unidad radiológica portátil digital.	1					
42	Guerrero	HGR 2MF3 CHILPANCIAGO, GRO	Av. Miguel Alemán No. 70 Col. Centro C.P. 39510, Chilpancingo, Guerrero	Ing. Cesar Alejandro Rangel Rodríguez	Coordinador de Ingeniería Biomédica	11823	531.341.2479.03.01	Unidad radiológica portátil digital.	1					
42	Hosp. Cardiología C.M.N Siglo XXI	UMAE HCARDILOGIA CMNSXXI	Av. Cuauhtémoc No. 330 Entre Dr. Márquez y Eje 3 Sur Col. Doctores C.P. 06720, Deleg. Cuauhtémoc, Distrito Federal	Ing. Alberto Saucedo Pérez	Jefe de la División de Ingeniería Biomédica	11823	531.341.2479.03.01	Unidad radiológica portátil digital.	1					
42	Hosp. Especialidades C.M.N La Raza	UMAE HE CMN LA RAZA	Seny y Zazchilla S/N Col. La Raza C.P. 02890, Deleg. Acazapotlán, Distrito Federal	Ing. Jorge Rodríguez Chávez	Jefe de División de Ingeniería Biomédica	11823	531.341.2479.03.01	Unidad radiológica portátil digital.	5					
42	Hosp. Especialidades N° 14, Veracruz	UMAE HE 14 CAMVER	Av. Cuauhtémoc, Esq. Cervantes y Peñilla S/N Col. Fomento Hogar C.P. 91810, Veracruz, Veracruz	Ing. Christophe Zaraté Priego	Jefe de División de Ingeniería Biomédica	11823	531.341.2479.03.01	Unidad radiológica portátil digital.	1					
42	Hosp. Especialidades N° 71, Coahuila	UMAE HE 71 TORREON, COAH	Bldv. Revolución # 2850 OTE. Col. Torreon Jardín C.P. 27200, Torreon, Coahuila	Ing. Rafael Ortega González	Jefe de División de Ingeniería Biomédica	11823	531.341.2479.03.01	Unidad radiológica portátil digital.	1					
42	Hosp. Especialidades, Jalisco	UMAE HESP OBLATOS CIMO, JAL	Belisario Domínguez No. 1000 Col. Obispos C.P. 44329, Guadalajara, Jalisco	Ing. Álvaro Verdugo Correa	Ingeniero Biomédico	11823	531.341.2479.03.01	Unidad radiológica portátil digital.	2					
42	Hosp. Especialidades, Puebla	UMAE HESP CHMAG PUEBLA, PUE	Calle 2 Norte No. 2004 y 20 Oriente, Col. Centro C.P. 72000, Puebla, Puebla	Ing. Hans Ulrich Lau Cruz	Ingeniero Biomédico	11823	531.341.2479.03.01	Unidad radiológica portátil digital.	1					
42	Jalisco	H62MF28 CASIMIRO	Heredia Puebla de Zaragoza, Puebla, Puebla	Ing. Christopher Guillermo Oliva Méndez	Ingeniero Biomédico	11823	531.341.2479.03.01	Unidad radiológica portátil digital.	1					
42	Morelos	H62MF1 QUINTANA, MOR	Av. Circunv. Agustín Yáñez No. 1988 Col. Sector Juárez C.P. 44190, Guadalupe, Jalisco	Ing. Christopher Guillermo Oliva Méndez	Ingeniero Biomédico	11823	531.341.2479.03.01	Unidad radiológica portátil digital.	1					
42	Nayarit	HGR 17 TEPIC, NAY	Audán No. 5 Col. Centro C.P. 48930, Casimiro Castillo, Jalisco	Ing. Adriana Becerra Alguicira	Coordinadora Delegacional de Ingeniería Biomédica	11823	531.341.2479.03.01	Unidad radiológica portátil digital.	1					
42	Nuevo León	HGR 17 MONTERREY, NL	Calle Tulpamés No. 2, Col. Centro C.P. 62740, Cuertilla, Coahuila, Morelos	Ing. Oliver Gerardo Rulz Miramontes	Ingeniero Biomédico Delegacional	11823	531.341.2479.03.01	Unidad radiológica portátil digital.	1					
42	Nuevo León	HGR 2MF6 SAN NICOLAS DL GARZA, NL	Av. Insurgentes No. 727 Villas de San Angel F. Lorenzo y Roble Col. Benito Juárez C.P. 64420, Monterrey, Monterrey, Nuevo León	Ing. Fabián Armenta Alonso	Coordinador Biomédico	11823	531.341.2479.03.01	Unidad radiológica portátil digital.	1					
42	Nuevo León	HGR 2MF2 MONTERREY, NL	Av. Juárez y Carretera A Laredo Col. Ciudad Jardín C.P. 66460, San Nicolás de los Garza, San Nicolás de los Garza, Nuevo León	Ing. Fabián Armenta Alonso	Coordinador Biomédico	11823	531.341.2479.03.01	Unidad radiológica portátil digital.	1					
42	Oaxaca	HGR 1 UMAA OAXACA, OAX	Av. Constitución Ota. y Profesor G. Torres S/N, C.P. 64010, Montañas, Montañas, Nuevo León	Ing. Fabián Armenta Alonso	Coordinador Biomédico	11823	531.341.2479.03.01	Unidad radiológica portátil digital.	1					
42	Quintana Roo	HGR 2 CANCUN Q ROO	Cdzt. Héroes de Chapultepec 621 Col. Centro C.P. 68000, Oaxaca de Juárez, Oaxaca de Juárez, Oaxaca	Ing. Ramón Alberto Montaña Saucedo	Ingeniero Biomédico	11823	531.341.2479.03.01	Unidad radiológica portátil digital.	1					
42	San Luis Potosí	HGR 1 SAN LUIS POTOSÍ, SLP	Av. Caba Esquina Tulum Col. Centro C.P. 77500, Cancún, Benito Juárez, Quintana Roo	Ing. Jaime Alfonso Magallón Lara	Coordinador Biomédico	11823	531.341.2479.03.01	Unidad radiológica portátil digital.	1					
42	Sinaloa	HGR 2MF28 COSTA RICA, SIN	Av. Nicolás Zapata 203 Pedro Moreno y Tomasa Esteves Col. Centro C.P. 78230, San Luis Potosí, San Luis Potosí, San Luis Potosí	Ing. Lúcia Lizeth Tirado Escobosa	Coordinadora Delegacional de Ingeniería Biomédica	11823	531.341.2479.03.01	Unidad radiológica portátil digital.	1					
42	Sinaloa	HGR 2MF3 MAZATLÁN, SIN	San Luis Potosí Ocoenoa y San Rafael Col. Centro C.P. 80430, Costa Rica, Culiacán, Sinaloa	Ing. Oscar Antonio Rivera Salazar	Ingeniero Biomédico	11823	531.341.2479.03.01	Unidad radiológica portátil digital.	1					
42	Veracruz Norte	HGR 21 XALAPA, VER MTE	Av. Ejército Mexicano y Calle Amistad Col. Adolfo López Mateos C.P. 8248, Mazatlán, Mazatlán, Sinaloa	Ing. Oscar Antonio Rivera Salazar	Ingeniero Biomédico	11823	531.341.2479.03.01	Unidad radiológica portátil digital.	1					
42	Veracruz Sur	HGR 1 ORIZABA, VER SUR	Lomas del Estado Entre Sebastian Camacho y Calle Nicobas Bravo, Col. Centro C.P. 91000, Xalapa-Enríquez, Xalapa, Veracruz de Ignacio de la Llave	Ing. Simón García Quintero	Ingeniero Biomédico E2	11823	531.341.2479.03.01	Unidad radiológica portátil digital.	1					
42	Veracruz Sur	HGR 23 TIERRA BLANCA, VER SUR	Oriente 6 y sur 41 col centro c.p. 94300, Orizaba, Ver.	Ing. Mario Rodrigo Muñoz Córdoba	Ingeniero Biomédico	11823	531.341.2479.03.01	Unidad radiológica portátil digital.	1					
43	Aguascalientes	HGR 23 AGUASCALIENTES AGS	Calle Recreo y Mina s/n col. Luis Echeverría Álvarez esq. Hemicolegio Militar c.p. 95100, Tierra Blanca, Ver	Ing. Mario Rodrigo Muñoz Córdoba	Ingeniero Biomédico	11823	531.341.2479.03.01	Unidad radiológica portátil digital.	1					
43	Aguascalientes	HGR 23 AGUASCALIENTES AGS	Av. de los Conos No. 102 Col. Fraccionamiento Oposoliente C.P. 20190, Aguascalientes, Aguascalientes	Ing. Laura Martínez Yañez	Ingeniero Biomédico Delegacional	12193	531.941.0972.03.01	Verificador radiológico portátil digital	2					



DIRECCIÓN DE ADMINISTRACIÓN
UNIDAD DE ADQUISICIONES E INFRAESTRUCTURA
COORDINACIÓN DE ADQUISICIÓN DE BIENES Y CONTRATACIÓN DE SERVICIOS
COORDINACIÓN TÉCNICA DE ADQUISICIÓN DE BIENES DE INVERSIÓN Y ACTIVOS
DIVISIÓN DE EQUIPO Y MOBILIARIO MÉDICO



MÉXICO
GOBIERNO DE LA REPÚBLICA

ANEXO No. 1.4
GUÍA DE DISTRIBUCIÓN Y ADMINISTRADORES DE CONTRATO

Entidad	Clasificación	Unidad	Dominio	Administrador	Categoría	Correo Electrónico	FEPE	FE	Responsable
43	Baja California	HQZM6 TEACATE, BC	Av. Póués Gá y Av. Juárez No. 100, Col. Zona Norte C.P. 21400, Teacate, Baja California Norte	Ing. Héctor Baro Venegas	Coordinador Biomédico Delegacional	hector.baro@imss.gob.mx	12193	531.941.0872.03.01	Ventilador adulto-pediátrico
43	Baja California	HQPM31 MEXICALI, BC	Calle G. y Av. Lento s/n. Col. Nueva C.P. 21100, Mexicali, Baja California Norte	Ing. Héctor Baro Venegas	Coordinador Biomédico Delegacional	hector.baro@imss.gob.mx	12193	531.941.0872.03.01	Ventilador adulto-pediátrico
43	Chiapas	HQZ2 TUNTULA GUTIERREZ, CHIAPAS	Calle 11A, Oriente Norte Col. Tuntula Guzmán Centro C.P. 29000, Tuxtla Gutiérrez, Chiapas	Ing. Guillermo Alberto Avendaño Arzate	Ingeniero Biomédico Delegacional	guillermo.avendaño@imss.gob.mx	12193	531.941.0872.03.01	Ventilador adulto-pediátrico
43	Chiapas	HQZMFT TAPACHULA, CHIAPAS	Calle Reina Victoria y Anillo Periférico s/n Col. Tapachula Centro C.P. 30700, Tapachula, Chiapas	Ing. Guillermo Alberto Avendaño Arzate	Ingeniero Biomédico Delegacional	guillermo.avendaño@imss.gob.mx	12193	531.941.0872.03.01	Ventilador adulto-pediátrico
43	Chihuahua	HQZ2 CIUDAD JUAREZ, CHIH	Calle Juarez Aragón No. 32 Col. Zona PRONAF	Ing. Miguel Martínez Cadená	Jefe de Servicios Administrativos	miguel.martinez@imss.gob.mx	12193	531.941.0872.03.01	Ventilador adulto-pediátrico
43	Hidalgo	HQZM6 TEPALI DEL RIO, HGO	Av. Melchor Ocampo No. 32 Col. Centro G.P. 42850, Tepali del Río de Ocampo, Hidalgo	Ing. Edgar Atón Hernández Torres	Coordinador Biomédico Delegacional	edgar.hernandez@imss.gob.mx	12193	531.941.0872.03.01	Ventilador adulto-pediátrico
43	Hosp. Especialidades C.M.N La Raza	UMAE HE C.M.N LA RAZA C.M.N.S.I.XI	Seris y Zacualla S/N Col. La Raza C.P. 02990, Deleg. Azcapotzalco, Distrito Federal	Ing. Jorge Rodríguez Chávez	Jefe de División de Ingeniería Biomédica	jorge.rodriguez@imss.gob.mx	12193	531.941.0872.03.01	Ventilador adulto-pediátrico
43	Hosp. Especialidades C.M.N La Raza	UMAE H ESPECIALIDADES C.M.N.S.I.XI	Av. Cuauhtémoc, Esp. Cervantes y Pacífica S/N Col. Cuauhtémoc No. 380 Entre Dr. Márquez y Eje 3 Sur Col. Doctores C.P. 06720, Deleg. Cuauhtémoc, Distrito Federal	Ing. David Nava Rodríguez	Jefe de División de Ingeniería Biomédica	david.nava@imss.gob.mx	12193	531.941.0872.03.01	Ventilador adulto-pediátrico
43	Hosp. Especialidades N° 14, Veracruz	UMAE HE14 OMMVER	Av. Cuauhtémoc, Esp. Cervantes y Pacífica S/N Col. Cuauhtémoc, Esp. Cervantes y Pacífica S/N Col. de Inaco de La Llave	Ing. Christopher Zárate Priego	Jefe de la División de Ingeniería Biomédica	christopher.zarate@imss.gob.mx	12193	531.941.0872.03.01	Ventilador adulto-pediátrico
43	Hosp. Especialidades, Jalisco	UMAE HESP OBLATOS CANO, JAL	Carretera Vallejo y Juanaranda Col. La Paz C.P. 02990, Deleg. Azcapotzalco, Distrito Federal	Ing. Álvaro Verduzco Correa	Jefe de la División de Ingeniería Biomédica	alvaro.verduzco@imss.gob.mx	12193	531.941.0872.03.01	Ventilador adulto-pediátrico
43	Hosp. General C.M.N La Raza	UMAE HG C.M.N LA RAZA	Guadalupe, Jalisco	Ing. José Luis Flores Bolaños	Jefe de la División Biomédica	jose.flores@imss.gob.mx	12193	531.941.0872.03.01	Ventilador adulto-pediátrico
43	Hosp. Pediatría C.M.N Siglo XXI	UMAE H PEDIATRIA C.M.N.S.I.XI	Av. Cuauhtémoc No. 380 Entre Dr. Márquez y Eje 3 Sur Col. Doctores C.P. 06720, Deleg. Cuauhtémoc, Distrito Federal	Ing. José Rogelio Vargas Guerrero	Jefe del Departamento de Conservación y Servicios Generales	jose.vargas@imss.gob.mx	12193	531.941.0872.03.01	Ventilador adulto-pediátrico
43	Hosp. Traumatología, Megala, de las Salinas de Salina	UMAE HT MAGDALENA D LAS SALINAS	Chobarr 15 S/N Est. Av. I.P.N. Col. Magdalena de las Salinas C.P. 07780, Deleg. Gustavo A. Madero, Distrito Federal	Ing. Adrián Méndez Román	Jefe de la División de Ingeniería Biomédica	adrian.mendez@imss.gob.mx	12193	531.941.0872.03.01	Ventilador adulto-pediátrico
43	Michoacán	HQZ8 URUAPAN, MICH	Calzada Benito Juárez Esq. Con Fco. Villa S/N Col. Linares, Uruapan, Michoacán	Ing. Ruy Bojórquez Kuri	Coordinador de Ingeniería Biomédica Delegacional	ruy.bojorquez@imss.gob.mx	12193	531.941.0872.03.01	Ventilador adulto-pediátrico
43	Michoacán	HGR1 CHARTO, MORELIA, MICH	Vista, Carretera Federal Uruapan-Los Reyes, C.P. 60050, Uruapan, Michoacán	Ing. Ruy Bojórquez Kuri	Coordinador de Ingeniería Biomédica Delegacional	ruy.bojorquez@imss.gob.mx	12193	531.941.0872.03.01	Ventilador adulto-pediátrico
43	Nayarit	HQZ1 TEPIC, NAY	Av. Despeques de los Olivos 101, C.P. 61801, La Galleta, Chetumal, Michoacán	Ing. Oliver Gerardo Ruiz Miramontes	Ingeniero Biomédico Delegacional	oliver.ruiz@imss.gob.mx	12193	531.941.0872.03.01	Ventilador adulto-pediátrico
43	Nuevo León	HGSMF12 LINARES, NL	Av. Insurgentes No. 727 Villas de San Angel	Ing. Fabián Armenta Alonso Villalobos	Coordinador Biomédico	fabian.armenta@imss.gob.mx	12193	531.941.0872.03.01	Ventilador adulto-pediátrico
43	Puebla	HQZ23 TEZIUTLAN, PUE	Emilio Carranza y Niños Héroes S/N, C.P. 67700, Linares, Nuevo León	Ing. Alberto Agustín Candela Villalobos	Ingeniero Biomédico Delegacional	alberto.candela@imss.gob.mx	12193	531.941.0872.03.01	Ventilador adulto-pediátrico
43	Puebla	HQZ15 TEHUACAN, PUE	Av. Juárez No. 14, Col. Centro C.P. 73800, Tezuatlán, Tezuatlán, Puebla	Ing. Mario Alberto Mondragón Juárez	Titular de la División de Ingeniería Biomédica	mario.mondragon@imss.gob.mx	12193	531.941.0872.03.01	Ventilador adulto-pediátrico
43	UMAE HGP 48 LEÓN, GTO	UMAE HGP 48 LEÓN, GTO	Paseo de las Américas S/N y Av. Garcésuaga Col. San Nicolás Tetzahitla, C.P. 75720, Tehuacán, Tehuacán, Puebla	Ing. Simón García Oquendo	Ingeniero Biomédico E2	simon.garcia@imss.gob.mx	12193	531.941.0872.03.01	Ventilador adulto-pediátrico
43	Veracruz Norte	HQZ11 XALAPA, VER NTE	Av. México esquina Paseo de los Insurgentes Col. Los Paraisos C.P. 97820, León, Guanajuato	Ing. Ulises Tzuc Amado Gómez	Coordinador Biomédico Delegacional	ulises.amado@imss.gob.mx	12193	531.941.0872.03.01	Ventilador adulto-pediátrico
43	Yucatán	HGR12 MÉRIDA, YUC	Lomas del Estero Emma Sebastián Camacho y Calle Nicolás Bravo, Col. Centro C.P. 97000, Xalapa-Enriquez, Xalapa, Veracruz	Ing. Ulises Tzuc Amado Gómez	Coordinador Biomédico Delegacional	ulises.amado@imss.gob.mx	12193	531.941.0872.03.01	Ventilador adulto-pediátrico
43	Yucatán	HGR1 MERIDA, YUC	Av. Cejón Con Izamal, Col. García Ginerés C.P. 97070, Mérida, Mérida, Yucatán	Ing. Ulises Tzuc Amado Gómez	Coordinador Biomédico Delegacional	ulises.amado@imss.gob.mx	12193	531.941.0872.03.01	Ventilador adulto-pediátrico
43	Zacatecas	HQZ2 FRESNILLO, ZAC	Calle 411 No. 439 y 34 Ex Terrenos El Frío, Col. Industrial C.P. 97150, Mérida, Mérida, Yucatán	Ing. Fernando Canto Enriquez Ortiz	Coordinador Biomédico Delegacional	fernando.canto@imss.gob.mx	12193	531.941.0872.03.01	Ventilador adulto-pediátrico
44	Baja California	HGOMF7 Tijuana, BC	Fresnillo, Zacatecas	Ing. Héctor Baro Venegas	Coordinador Biomédico Delegacional	hector.baro@imss.gob.mx	16414	531.941.0880.03.01	Ventilador adulto-pediátrico neonatal
44	Campeche	HQZM1 CAMPECHE, CAMP	Bvd. Salinas y Fco. Sarabia s/ 802 Col. Aviación C.P. 22014, Tijuana, Baja California Norte	Ing. Héctor Baro Venegas	Ingeniero Biomédico Delegacional	hector.baro@imss.gob.mx	16414	531.941.0880.03.01	Ventilador adulto-pediátrico neonatal
44	Chihuahua	HQZM11 CIUDAD DELICIAS, CHIH	Av. López Mateos por Tallamantes y Quimara Roo Col. San Francisco de Campeche Centro C.P. 24000, Campeche, Campeche	Ing. Juan Alberto Basro Pacilla	Ingeniero Biomédico Delegacional	juan.basro@imss.gob.mx	16414	531.941.0880.03.01	Ventilador adulto-pediátrico neonatal
44	Chihuahua	HGR66-UMAA GD JUAREZ, CHIH	Av. Río Conchos, Sector Poniente s/n Col. Col. Delicias Centro, C.P. 33000	Ing. Miguel Martínez Cadená	Jefe de Servicios Administrativos	miguel.martinez@imss.gob.mx	16414	531.941.0880.03.01	Ventilador adulto-pediátrico neonatal
44	Chihuahua	HGR1 CHIHUAHUA, CHIH	Durango y Román Reyes Fraco Torres del Sur	Ing. Miguel Martínez Cadená	Jefe de Servicios Administrativos	miguel.martinez@imss.gob.mx	16414	531.941.0880.03.01	Ventilador adulto-pediátrico neonatal
44	Coahuila	HQZ1 SALTILLO, COAH	Av. Universidad y García Cande Col. Antonio Naro y Luis Guzmán Col. Zona Centro C.P. 25000, Saltillo, Coahuila	Ing. José Alberto López Chávez	Coordinador Biomédico Delegacional	jose.alberto@imss.gob.mx	16414	531.941.0880.03.01	Ventilador adulto-pediátrico neonatal

ANEXOS
153
154
155
156
157
158
159
160
161
162
163
164
165
166
167
168
169
170
171
172
173
174
175
176
177
178
179
180
181
182
183
184
185
186
187
188
189
190
191
192
193
194
195
196
197
198
199
200

ANEXOS
153
154
155
156
157
158
159
160
161
162
163
164
165
166
167
168
169
170
171
172
173
174
175
176
177
178
179
180
181
182
183
184
185
186
187
188
189
190
191
192
193
194
195
196
197
198
199
200



DIRECCIÓN DE ADMINISTRACIÓN
UNIDAD DE ADQUISICIONES E INFRAESTRUCTURA
COORDINACIÓN DE ADQUISICIÓN DE BIENES Y CONTRATACIÓN DE SERVICIOS
COORDINACIÓN TÉCNICA DE ADQUISICIÓN DE BIENES DE INVERSIÓN Y ACTIVOS
DIVISIÓN DE EQUIPO Y MOBILIARIO MÉDICO




MÉXICO
GOBIERNO DE LA REPÚBLICA

ANEXO No. 1.4
GUÍA DE DISTRIBUCIÓN Y ADMINISTRADORES DE CONTRATO

Estado	Entidad	Unidad	Beneficiario	Administrador	Perfil	Correo Electrónico	Clave	SE	Descripción	Cantidad
44	Coahuila	HGZMFI 2 SALTILLO, COAH	Bvtd. Venustiano Carranza y Blvd. Hinojosa Col. Fraccionamiento Góico, C.P. 25270, Saltillo, Coahuila	Ing. José Alberto López Chávez	Coordinador Biomédico Delegacional	jose.lopezcha@imss.gob.mx	16414	531.941.0980.03.01	Ventilador adulto-periférico neonatal	3
44	Coahuila	HGZMFI 7 MONCLOVA, COAH	Bvtd. Herold R. Pape Col. Centro C.P. 25700, Monclova, Coahuila	Ing. José Alberto López Chávez	Coordinador Biomédico Delegacional	jose.lopezcha@imss.gob.mx	16414	531.941.0980.03.01	Ventilador adulto-periférico neonatal	2
44	Distrito Federal Sur	HGZ47 VICENTE GUERRERO, DF SUR	Campaña del Elbano S/N Est. Celaya y Combate de Celaya Urb. Heb. Vicente Guerrero C.P. 06200, Deleg. Iztapalapa, Distrito Federal	Ing. Gustavo Acofio Martínez Chávez	Ingeniero Biomédico Delegacional	gustavo.martinezca@imss.gob.mx	16414	531.941.0980.03.01	Ventilador adulto-periférico neonatal	5
44	Durango	HGZ51 GOMEZ PALAOC, DGO	Palacio Durango	Dr. Héctor Manuel González Simental	Coordinador Auxiliar de Atención Médica de Segundo Nivel	hector.gonzalez@imss.gob.mx	16414	531.941.0980.03.01	Ventilador adulto-periférico neonatal	1
44	Hidalgo	HGZMFS TULA DE ALLENDE, HGO	Méctor Ocampo No. 106 Col. Centro C.P. 42800, Tula de Allende, Hidalgo	Ing. Edgar Arón Hernández Torres	Coordinador Biomédico Delegacional	edgar.hernandez@imss.gob.mx	16414	531.941.0980.03.01	Ventilador adulto-periférico neonatal	1
44	Hidalgo	HGZ37 TIZAYUCA, HGO	Prac. Unidad Habitacional Tizayuca Col. C.P., Tizayuca, Hidalgo	Ing. Edgar Arón Hernández Torres	Coordinador Biomédico Delegacional	edgar.hernandez@imss.gob.mx	16414	531.941.0980.03.01	Ventilador adulto-periférico neonatal	5
44	Hosp. Cardiología N° 34, Nuevo León	MTY NL	Av. Lincoln y Emil María García Col. Valle Verde 2o Sector C.P. 64500, Monterrey, Nuevo León	Lic. Esteban Rangel García	Director Administrativo de la UMAE	esteban.rangel@imss.gob.mx	16414	531.941.0980.03.01	Ventilador adulto-periférico neonatal	1
44	Hosp. Especialidades N° 1, Guadalupe	UMAHE HET LEON, GUANAJUATO	Bvtd. Adolfo López Mateos y Paseo de los Insurgentes Col. Los Paraisos C.P. 37250, León, Guanajuato	Ing. Pedro Pozos Yaquez	Jefe de la División de Ingeniería Biomédica	pedro.pozos@imss.gob.mx	16414	531.941.0980.03.01	Ventilador adulto-periférico neonatal	4
44	Hosp. Pediatría C.M.N Siglo XXI	UMAHE H PEDIATRIA CANSXXI	Av. Ocarintano No. 330 Entre Dr. Márquez y Eje 3 Sur Col. Doctores C.P. 06720, Deleg. Cuauhtémoc, Distrito Federal	Ing. José Rogelio Vargas Guerrero	Jefe del Departamento de Conservación y Servicios Generales Biomédica	jose.vargas@imss.gob.mx	16414	531.941.0980.03.01	Ventilador adulto-periférico neonatal	1
44	Hosp. Traumatología y Ortopedia 21, Nuevo León	UMAHE HTO 21 MONTERREY, NL	Av. Pino Suárez y 15 de Mayo Col. Centro C.P. 64000, Monterrey, Nuevo León	Ing. Bertha Alicia Arroyo Castañeda	Jefe de la División de Ingeniería Biomédica	bertha.arroyo@imss.gob.mx	16414	531.941.0980.03.01	Ventilador adulto-periférico neonatal	1
44	Hosp. Traumatología y Ortopedia, Puebla	UMAHE HTO CHIMMAG PUEBLA, PUE	Diagonal Delimitadores de La República y 6 Poniente S/N Col. Amor C.P. 72140, Heroica Puebla de Zaragoza, Puebla, Puebla	Ing. Rosalba García González	Jefe de la División de Ingeniería Biomédica	rosalba.garcia@imss.gob.mx	16414	531.941.0980.03.01	Ventilador adulto-periférico neonatal	1
44	HGR46 LAZARO CARDENAS, JAL	HGR46 LAZARO CARDENAS, JAL	Av. Lázaro Cárdenas y 8 de Julio Col. Sector Juárez C.P. 44910, Guadalupe, Jalisco	Ing. Christopher Guillermo Oliva Nietus	Ingeniero Biomédico	christopher.oliva@imss.gob.mx	16414	531.941.0980.03.01	Ventilador adulto-periférico neonatal	24
44	México Poniente	HGR220 TOLUCA, EDO MEX	Paseo Toluca No. 600 Oriente Col. Veritas C.P. 50140, Toluca de Lerdo, Toluca, Edo. de México	Ing. Anuar Villanar Wong	Ingeniero Biomédico Delegacional	anuar.villanar@imss.gob.mx	16414	531.941.0980.03.01	Ventilador adulto-periférico neonatal	3
44	Morelos	HGZMFS ZACATEPEC, MOR	Av. Lázaro Cárdenas S/N, Zacatepec, Morelos, C.P. 62780 Zacatepec de Hidalgo, Zacatepec, Morelos	Ing. Adriana Becerril Alquicira	Coordinadora Delegacional de Ingeniería Biomédica	adriana.becerril@imss.gob.mx	16414	531.941.0980.03.01	Ventilador adulto-periférico neonatal	2
44	Morelos	HGRMFI PLAN DE AYALA, MOR	Zacatepec de Hidalgo, Zacatepec, Morelos	Ing. Adriana Becerril Alquicira	Coordinadora Delegacional de Ingeniería Biomédica	adriana.becerril@imss.gob.mx	16414	531.941.0980.03.01	Ventilador adulto-periférico neonatal	9
44	Nuevo León	HGSMFI1 MONTEMORELOS, NL	Av. Plan de Ayala 201, Est. Av. Central Col. Flores Nagon, C.P. 62450, Cuernavaca, Cuernavaca, Morelos	Ing. Fabián Armenia Alonso	Coordinador Biomédico	fabian.armas@imss.gob.mx	16414	531.941.0980.03.01	Ventilador adulto-periférico neonatal	1
44	Oaxaca	HGZ1 UMMAA OAXACA, OAX	José Ma. Pared y Ballesteros C.P. 67500, Montemorelos, Montemorelos, Nuevo León	Ing. Ramón Alberto Moncada Saucedo	Ingeniero Biomédico	ramon.moncada@imss.gob.mx	16414	531.941.0980.03.01	Ventilador adulto-periférico neonatal	3
44	Queretaro	UMF93 FELIPECARRILLO PUERTO,ORO	Ched. Hinos de Chapultepec 821 Col. Carrizo C.P. 68000, Oaxaca de Juárez, Oaxaca de Juárez, Oaxaca	Ing. Juan Arturo Saenz López	Coordinador Delegacional de Biomédica	juan.saenz@imss.gob.mx	16414	531.941.0980.03.01	Ventilador adulto-periférico neonatal	1
44	Shaloba	HGZ49 LOS MOCHIS, SIN	Cruz Guadalupe Victoria S/N Col. Ex-Hacienda El Tierno C.P. 78138, Santiago de Querétaro, Querétaro, Querétaro	Ing. Oscar Antonio Rivera Salazar Hernández	Ingeniero Biomédico	oscar.riveras@imss.gob.mx	16414	531.941.0980.03.01	Ventilador adulto-periférico neonatal	4
44	Sonora	HGZ22 HERMOSILLO, SON	Bvtd. López Mateos y Fuente de Júpiter Col. Las Fuentes C.P. 81258, Los Mochis, Alamo, Shaloba	Ing. Yanira Gabriela Fontes	Coordinadora Biomédica Delegacional	yanira.fontes@imss.gob.mx	16414	531.941.0980.03.01	Ventilador adulto-periférico neonatal	4
44	Sonora	HGR1 CD OBREGON, SON	Juárez y Seguro Social S/N, Colonia Modak, C.P. 83190 Hermosillo, Hermosillo, Sonora	Ing. Yanira Gabriela Fontes Hernández	Coordinadora Biomédica Delegacional	yanira.fontes@imss.gob.mx	16414	531.941.0980.03.01	Ventilador adulto-periférico neonatal	5
44	Tehuacan	HGZ48 VILLAHERMOSA, TAB	Huixtla y Promoción Guerrero, Col. Multifamiliares del Imss, C.P. 85120 Ciudad Obregón, Culiacán, Sonora	Ing. Karim Tapia Quevedo	Ingeniero Biomédico Delegacional	karim.tapia@imss.gob.mx	16414	531.941.0980.03.01	Ventilador adulto-periférico neonatal	2
44	Tamaulipas	HGZ11 NUEVO LAREDO, TAMPS	Av. Universidad S/N, Col. Casa Blanca C.P. 80960, Villahermosa, Carrizillo, Tabasco	MC. Héctor Antonio Gutiérrez Cárdeno	Coordinador de Ingeniería Biomédica	hector.gutierrezca@imss.gob.mx	16414	531.941.0980.03.01	Ventilador adulto-periférico neonatal	2
44	Tamaulipas	HGZ13 MATAMOROS, TAMPS	Calle Laredo, Nuevo Laredo, Tamaulipas	MC. Héctor Antonio Gutiérrez Cárdeno	Coordinador de Ingeniería Biomédica	hector.gutierrezca@imss.gob.mx	16414	531.941.0980.03.01	Ventilador adulto-periférico neonatal	1
45	Baja California	HGPMF31 MEXICALI, BC	Calle 6a. Ocampo y Mina 800 Col. Zona Centro C.P. 87300, Hermosillo, Matamoros, Matamoros, Tamaulipas	Ing. Héctor Baro Verdugo	Coordinador Biomédico Delegacional	hector.baro@imss.gob.mx	18655	531.941.1012.01.01	Ventilador de alta frecuencia oscilatoria pediátrica/neonatal con modo	1
45	Hosp. Gineco Obstetricia N° 3, C.M.N La Raza	UMAHE HGO 3 OMN LA RAZA	Calle G. y Av. Lerdo s/n Col. Nueva C.P. 21100, Mexicali, Baja California Norte	Ing. Juan Gabriel Osorio Porala	Jefe de la División de Ingeniería Biomédica	juan.osorio@imss.gob.mx	18655	531.941.1012.01.01	Ventilador de alta frecuencia oscilatoria pediátrica/neonatal con modo	3
45	Jalisco	HGZ21 TEPIC, JAL	Cruz Valiente Esq. Antonio Valeriano Col. La Raza C.P. 02990, Deleg. Azcapotzalco, Distrito Federal	Ing. Christopher Guillermo Oliva Nietus	Ingeniero Biomédico	christopher.oliva@imss.gob.mx	18655	531.941.1012.01.01	Ventilador de alta frecuencia oscilatoria pediátrica/neonatal con modo	2
45	Jalisco	HGR45 LOS AYALA, GUAD, JAL	Cerro de Fiebreos 852 Col. Jardines Oriente C.P. 47680, Tepic, Jalisco	Ing. Christopher Guillermo Oliva Nietus	Ingeniero Biomédico	christopher.oliva@imss.gob.mx	18655	531.941.1012.01.01	Ventilador de alta frecuencia oscilatoria pediátrica/neonatal con modo	1
45	Jalisco	HGR46 LAZARO CARDENAS, JAL	San Felipe No. 1014 Col. Sector Hidalgo C.P. 44290, Guadalupe, Jalisco	Ing. Christopher Guillermo Oliva Nietus	Ingeniero Biomédico	christopher.oliva@imss.gob.mx	18655	531.941.1012.01.01	Ventilador de alta frecuencia oscilatoria pediátrica/neonatal con modo	1



DIRECCIÓN DE ADMINISTRACIÓN
UNIDAD DE ADQUISICIONES E INFRAESTRUCTURA
COORDINACIÓN DE ADQUISICIÓN DE BIENES Y CONTRATACIÓN DE SERVICIOS
COORDINACIÓN TÉCNICA DE ADQUISICIÓN DE BIENES DE INVERSIÓN Y ACTIVOS
DIVISIÓN DE EQUIPO Y MOBILIARIO MÉDICO



MÉXICO
GOBIERNO DE LA REPÚBLICA

ANEXO No. 1.4

GUÍA DE DISTRIBUCIÓN Y ADMINISTRADORES DE CONTRATO

Entidad	Unidad	Domicilio	Nombre	Cargo	Correo Electrónico	Extensión	Descripción de alta frecuencia con modalidad
45	UMAE HPEDIATRIA OBLACIMOC, JAL	Belisario Domínguez No. 735 Col. Independencia Oriente C.P. 44100, Guadaluajara, Jalisco	Dra. Ana Ruth Hernández Cervantes	Directora Médica	ana.hernandez@imss.gob.mx	19655	Ventilador de alta frecuencia neonatal con modalidad
46	HGSZMF2 EL SALTO, DGO	Carro del Forín s/n Col. C.P. 34680, Pueblo Nuevo, Durango	Ing. Héctor Manuel González Simental	Coordinador Auxiliar de Atención Médica de Segundo Nivel	hector.gonzalez@imss.gob.mx	20530	Ventilador de traslado neonatal
46	HGZJ-UMAA OAXACA, OAX	Cd. Héroes de Chetumal 621 Col. Centro C.P. 66000, Oaxaca de Juárez, Oaxaca de Juárez, Oaxaca	Ing. Ramón Alberto Moncada Saucedo	Ingeniero Biomédico	ramon.moncada@imss.gob.mx	20530	Ventilador de traslado neonatal
46	HGZ3 SN JUAN B TUXTEPEC, OAX	Carrtera Tuxtpec Valle Nacional SN. San Juan Bautista Tuxtpec. C.P. 65300 San Juan Bautista Tuxtpec. San Juan Bautista Tuxtpec, Oaxaca	Ing. Ramón Alberto Moncada Saucedo	Ingeniero Biomédico	ramon.moncada@imss.gob.mx	20530	Ventilador de traslado neonatal
46	HGZMF1 SAN LUIS POTOSI, SLP	Av. Nicolás Zapata, 203 Pedro Moreno y Tomas Estévez Col. Centro C.P. 76280, San Luis Potosí, San Luis Potosí, San Luis Potosí	Ing. Linda Lizeth Tibabo Escobedo	Coordinadora Delegacional de Ingeniería Biomédica	linda.tibabo@imss.gob.mx	20530	Ventilador de traslado neonatal
46	HGR1 MERIDA, YUC	Calle 41 No. 439 X 34 Ex. Terrenos El Fenix, Col. Industrial C.P. 97150, Mérida, Mérida, Yucatán	Ing. Ulises Tonahut Amado Gómez Arzate	Coordinador Biomédico Delegacional	ulises.amado@imss.gob.mx	20530	Ventilador de traslado neonatal
47	HGSZMF15 TONALA, CHIAPAS	Av. Prolongación Hidalgo s/n Col. Centro C.P. 30500, Tonala, Chiapas	Ing. Guillermo Alberto Aveniño Arzate	Coordinador Biomédico Delegacional	guillermo.aveniño@imss.gob.mx	12190	Ventilador de traslado pediátrico-adulto.
47	HGSZMF19 HUATLA, CHIAPAS	Abarco seq coahuila s/n Col. Huatla Centro C.P. 30640, Huatla, Chiapas	Ing. Guillermo Alberto Aveniño Arzate	Ingeniero Biomédico Delegacional	guillermo.aveniño@imss.gob.mx	12190	Ventilador de traslado pediátrico-adulto.
47	HGZMF11 CIUDAD DELICIAS, CHIHI	Av. Río Conchos, Sector Poniente s/n Col. Cd. Delicias Centro, CP. 33000	Ing. Miguel Martínez Cadena	Jefe de Servicios Administrativos	miguel.martinez@imss.gob.mx	12190	Ventilador de traslado pediátrico-adulto.
47	HGR1 CHIHUAHUA, CHIH	Av. Universidad y Garza Conde	Ing. Miguel Martínez Cadena	Jefe de Servicios Administrativos	miguel.martinez@imss.gob.mx	12190	Ventilador de traslado pediátrico-adulto.
47	HGZMF8 SAN ANGELO, DF SUR	Río Magdalena No. 289 Entre Alamirano E Hidalgo Col. Tizapan San Angel C.P. 01090, Deleg. Álvaro Obregón, Distrito Federal	Ing. Gustavo Adolfo Martínez Chávez	Ingeniero Biomédico Delegacional D.F. Sur	gustavo.martinez@imss.gob.mx	12180	Ventilador de traslado pediátrico-adulto.
47	HGZ2A FCO DEL PASO Y T., DF SUR	Ajalá No. 144 Francisco del Paso y Tomasco Col. Granjas México C.P. 09400, Deleg. Iztacabala, Distrito Federal	Ing. Gustavo Adolfo Martínez Chávez	Ingeniero Biomédico Delegacional D.F. Sur	gustavo.martinez@imss.gob.mx	12190	Ventilador de traslado pediátrico-adulto.
47	HGZMF2 IRAPUATO, GTO	Av. de la Reforma No. 307 Fraccionamiento Gámez C.P. 36650, Irapuato, Guanajuato	Ing. Mónica Leticia Pacheco Ríos	Coordinador Biomédico Delegacional	monica.pacheco@imss.gob.mx	12190	Ventilador de traslado pediátrico-adulto.
47	HGZMF3 SALAMANCA, GTO	Bvd Morales esp. López Valarón Col. San Pedro C.P. 36740, Salamanca, Guanajuato	Ing. Mónica Leticia Pacheco Ríos	Coordinador Biomédico Delegacional	monica.pacheco@imss.gob.mx	12190	Ventilador de traslado pediátrico-adulto.
47	HGZMF8 CD SAHAGUN, HGO	Av. Carretero y Peñitico Norte s/n Col. Centro C.P. 43990, Tepeapulco, Hidalgo	Ing. Edgar Aarón Hernández Torres	Coordinador Biomédico Delegacional	edgar.hernandez@imss.gob.mx	12190	Ventilador de traslado pediátrico-adulto.
47	HGZ2 TULANCINGO, HGO	Prolongación. Guerrero sin número y Carretera México-Tlaxcala, Colónia Centro, 43900	Ing. Edgar Aarón Hernández Torres	Coordinador Biomédico Delegacional	edgar.hernandez@imss.gob.mx	12190	Ventilador de traslado pediátrico-adulto.
47	HGZMF1 PACHUCA, HGO	Av. Madroño No. 407 Col. Céspedes C.P. 42000, Pachuca de Soto, Hidalgo	Ing. Edgar Aarón Hernández Torres	Coordinador Biomédico Delegacional	edgar.hernandez@imss.gob.mx	12190	Ventilador de traslado pediátrico-adulto.
47	HGZMF6 TEPELJ DEL RÍO, HGO	Av. Michoacán No. 32 Col. Centro C.P. 42850, Tepelji del Río de Ocampo, Hidalgo	Ing. Edgar Aarón Hernández Torres	Coordinador Biomédico Delegacional	edgar.hernandez@imss.gob.mx	12190	Ventilador de traslado pediátrico-adulto.
47	HGSZ 33 TIZAYUCA, HGO	Fracc. Unidad Habitacional Tizayuca Col. C.P., Tizayuca, Hidalgo	Ing. Edgar Aarón Hernández Torres	Coordinador Biomédico Delegacional	edgar.hernandez@imss.gob.mx	12190	Ventilador de traslado pediátrico-adulto.
47	HGZ2 TULANCINGO, HGO	Prolongación. Guerrero sin número y Carretera México-Tlaxcala, Colónia Centro, 43900	Ing. Edgar Aarón Hernández Torres	Coordinador Biomédico Delegacional	edgar.hernandez@imss.gob.mx	12190	Ventilador de traslado pediátrico-adulto.
47	UMAE HG CHANLA RAZA REZA	Carri. Vallejo y Jicarandas Col. La Raza C.P. 02990, Deleg. Acozacotlán, Distrito Federal	Ing. José Luis Flores Bobadillo	Jefe de la División Biomédica	jose.floreos@imss.gob.mx	12190	Ventilador de traslado pediátrico-adulto.
47	HGZ194 EL MOLINITO, EDO MEXIQUE	Av. Guerrero No. 28 Col. San Bartolo Nancaltán C.P. 53900, Ixtapaluca, Estado de México	Ing. Anuar Villareal Wong	Ingeniero Biomédico Delegacional	anuar.villareal@imss.gob.mx	12190	Ventilador de traslado pediátrico-adulto.
47	HGZ 88 MORELIA, MICHOACAN	Av. Camelinas S/N, Esquina Sarcón Flores C.P. 58070, Morelia, Michoacán de Ocampo	Ing. Ray Bojorges Kuri	Coordinador de Ingeniería Biomédica Delegacional	ray.bojorges@imss.gob.mx	12190	Ventilador de traslado pediátrico-adulto.
47	HGSZMF17 LOS REYES, MICH	Av. 16 de Septiembre 166, Centro C.P. 60900, Los Reyes de Chango, Michoacán de Ocampo	Ing. Ray Bojorges Kuri	Coordinador de Ingeniería Biomédica Delegacional	ray.bojorges@imss.gob.mx	12190	Ventilador de traslado pediátrico-adulto.
47	HGR1 CHARO, MORELIA, MICH	Av. Juárez No. 14 Col. Centro C.P. 73800, Teziutlán, Teziutlán, Puebla	Ing. Ray Bojorges Kuri	Coordinador de Ingeniería Biomédica Delegacional	ray.bojorges@imss.gob.mx	12190	Ventilador de traslado pediátrico-adulto.
47	HGZ23 TEZUITLAN, PUE	Paseo de las Américas S/N y Av. Garcésopaco Col. San Nicolás Tezuitlán, C.P. 75720, Tehuacan, Tehuacan, Puebla	Ing. Alberto Agustín Candia Villalobos	Ingeniero Biomédico Delegacional	alberto.candia@imss.gob.mx	12190	Ventilador de traslado pediátrico-adulto.
47	HGZ15 TEHUACAN, PUE	Paseo de las Américas S/N y Av. Garcésopaco Col. San Nicolás Tezuitlán, C.P. 75720, Tehuacan, Tehuacan, Puebla	Ing. Alberto Agustín Candia Villalobos	Ingeniero Biomédico Delegacional	alberto.candia@imss.gob.mx	12190	Ventilador de traslado pediátrico-adulto.
47	HGZMF2 SAN LUIS POTOSI, SLP	Melchor Ocampo y Benigno Arriaga Col. Moderna C.P. 76250, San Luis Potosí, San Luis Potosí, San Luis Potosí	Ing. Linda Lizeth Tibabo Escobedo	Coordinadora Delegacional de Ingeniería Biomédica	linda.tibabo@imss.gob.mx	12190	Ventilador de traslado pediátrico-adulto.
47	HGZ2 FRESNILLO, ZAC	Av. Hidalgo No. 414 Col. Centro C.P. 98150, Fresnillo, Zacatecas	Ing. Fernando Carlo Enriquez Ortiz	Coordinador Biomédico Delegacional	fernando.enriquez@imss.gob.mx	12190	Ventilador de traslado pediátrico-adulto.
48	HGO15 CHIHUAHUA, CHIH	Fresnillo, Zacatecas	Ing. Miguel Martínez Cadena	Jefe de Servicios Administrativos	miguel.martinez@imss.gob.mx	12190	Ventilador de traslado neonatal para cuidados intensivos
48	HGZMF1 PACHUCA, HGO	Prolong. Av. División del Norte s-n y Calle 99, Col. Santo Niño, C.P. 31200, Chihuahua	Ing. Miguel Martínez Cadena	Jefe de Servicios Administrativos	miguel.martinez@imss.gob.mx	12190	Ventilador de traslado neonatal para cuidados intensivos
48	HGZMF1 PACHUCA, HGO	CP. 42000 No. 407 Col. Céspedes C.P. 42000, Pachuca de Soto, Hidalgo	Ing. Edgar Aarón Hernández Torres	Coordinador Biomédico Delegacional	edgar.hernandez@imss.gob.mx	12188	Ventilador de traslado neonatal para cuidados intensivos

**DIRECCIÓN DE ADMINISTRACIÓN
UNIDAD DE ADQUISICIONES E INFRAESTRUCTURA
COORDINACIÓN DE ADQUISICIÓN DE BIENES Y CONTRATACIÓN DE SERVICIOS
COORDINACIÓN TÉCNICA DE ADQUISICIÓN DE BIENES DE INVERSIÓN Y ACTIVOS
DIVISIÓN DE EQUIPO Y MOBILIARIO MÉDICO**



**ANEXO No. 1.4
GUÍA DE DISTRIBUCIÓN Y ADMINISTRADORES DE CONTRATO**

Bandera	Unidad de Salud	Unidad de Salud	Unidad de Salud	Unidad de Salud	Unidad de Salud	Unidad de Salud	Unidad de Salud	Unidad de Salud	Unidad de Salud	Unidad de Salud
48	Coahuila	Hosp. Gineco Obstetrica, Jalisco	Unidad de Salud	Unidad de Salud	Unidad de Salud	Unidad de Salud	Unidad de Salud	Unidad de Salud	Unidad de Salud	Unidad de Salud
48	Coahuila	Hosp. HGO OBILATOS CMNO, Jalisco	Unidad de Salud	Unidad de Salud	Unidad de Salud	Unidad de Salud	Unidad de Salud	Unidad de Salud	Unidad de Salud	Unidad de Salud
48	Oaxaca	HGZI-JUMAA OAXACA, OAX	Unidad de Salud	Unidad de Salud	Unidad de Salud	Unidad de Salud	Unidad de Salud	Unidad de Salud	Unidad de Salud	Unidad de Salud
48	Puebla	HGZ15 TEHUACAN, PUE	Unidad de Salud	Unidad de Salud	Unidad de Salud	Unidad de Salud	Unidad de Salud	Unidad de Salud	Unidad de Salud	Unidad de Salud
48	Veracruz Norte	HGZ11 XALAPA, VERNTE	Unidad de Salud	Unidad de Salud	Unidad de Salud	Unidad de Salud	Unidad de Salud	Unidad de Salud	Unidad de Salud	Unidad de Salud
48	Veracruz Norte	HGZMF24 POZA RICA, VERNTE	Unidad de Salud	Unidad de Salud	Unidad de Salud	Unidad de Salud	Unidad de Salud	Unidad de Salud	Unidad de Salud	Unidad de Salud
48	Veracruz Norte	HGZMF28 MARTINEZRELATORRE, VIX	Unidad de Salud	Unidad de Salud	Unidad de Salud	Unidad de Salud	Unidad de Salud	Unidad de Salud	Unidad de Salud	Unidad de Salud
48	Zacatecas	HGZ2 FRESNILLO, ZAC	Unidad de Salud	Unidad de Salud	Unidad de Salud	Unidad de Salud	Unidad de Salud	Unidad de Salud	Unidad de Salud	Unidad de Salud

1,772



DICE:

DEBE DECIR:

CEDULA DE DESCRIPCION DEL ARTICULO:

CEDULA DE DESCRIPCION DEL ARTICULO:

Partida 35

ULTRASONOGRAFO BÁSICO

Clave SAI: 531.924.0031.03.01
Clave PREI: 000000000016416

2.4.4. Con capacidad de crecimiento de Doppler continuo con velocidad PRF de 40,000 Hz o mayor.

Partida 35

ULTRASONOGRAFO BÁSICO

Clave SAI: 531.924.0031.03.01
Clave PREI: 000000000016416

Se modifica

2.4.4. Doppler continuo con velocidad PRF de 40,000 Hz o mayor.

CEDULA DE DESCRIPCION DE ARTICULO

CEDULA DE DESCRIPCION DE ARTICULO

Partida 38

UNIDAD DE ANESTESIA DE ALTA ESPECIALIDAD
CLAVE SAI: 531.053.0356.05.01
CLAVE PREI: 000000000016313

2.2.1 Suministrar dos vaporizadores (Indicar marca y modelo):
2.2.1.1 Desflurano.
2.2.1.2 Isoflurano o sevoflurano (a elección de la Unidad)

Partida 38

UNIDAD DE ANESTESIA DE ALTA ESPECIALIDAD
CLAVE SAI: 531.053.0356.05.01
CLAVE PREI: 000000000016313

2.2.1 Suministrar dos vaporizadores, a elección de la Unidad (Indicar marca y modelo), de

ANEXOS
DIVISION DE CONTRATOS

PARTIDA	DELEGACION	UNIDAD MEDICA	AGENTE ANESTESICO
38	Hospital General de		
38			
38			

CEDULA DE DESCRIPCION DE ARTICULO

CEDULA DE DESCRIPCION DE ARTICULO

Partida 39

UNIDAD DE ANESTESIA INTERMEDIA
CLAVE SAI: 531.053.0372.00.01
CLAVE PREI: 000000000017409

Partida 39


UNIDAD DE ANESTESIA INTERMEDIA
CLAVE SAI: 531.053.0372.00.01
CLAVE PREI: 000000000017409

[Handwritten signature]

2202



Dirección Prestaciones Médicas
 Unidad de Atención Médica
 Coordinación de Planeación
 de Infraestructura Médica
 División de Equipamiento Médico



DICE


DEBE DECIR:

2.2. Vaporizadores.
 2.2.1 Suministrar dos vaporizadores (sevoflurano e isoflurano). (Indicar marca y modelo), de acuerdo con la siguiente guía:

ESTADO	DELEGACIÓN	UNIDAD MÉDICA	AGENTE ANESTÉSICO
39	Baja California	HOSPITAL GENERAL DE AGUASCALIENTES	Sevoflurano
39	Baja California	HOSPITAL GENERAL DE AGUASCALIENTES	Sevoflurano
39	Guerrero	HOSPITAL GENERAL DE AGUASCALIENTES	Sevoflurano
39	Guerrero	HOSPITAL GENERAL DE AGUASCALIENTES	Sevoflurano
39	Hidalgo	HOSPITAL GENERAL DE AGUASCALIENTES	Sevoflurano
39	Hidalgo	HOSPITAL GENERAL DE AGUASCALIENTES	Sevoflurano
39	Hidalgo	HOSPITAL GENERAL DE AGUASCALIENTES	Sevoflurano
39	Hidalgo	HOSPITAL GENERAL DE AGUASCALIENTES	Sevoflurano
39	Hidalgo	HOSPITAL GENERAL DE AGUASCALIENTES	Sevoflurano
39	Hidalgo	HOSPITAL GENERAL DE AGUASCALIENTES	Sevoflurano
39	Hidalgo	HOSPITAL GENERAL DE AGUASCALIENTES	Sevoflurano
39	Hidalgo	HOSPITAL GENERAL DE AGUASCALIENTES	Sevoflurano
39	Hidalgo	HOSPITAL GENERAL DE AGUASCALIENTES	Sevoflurano
39	Hidalgo	HOSPITAL GENERAL DE AGUASCALIENTES	Sevoflurano
39	Hidalgo	HOSPITAL GENERAL DE AGUASCALIENTES	Sevoflurano
39	Hidalgo	HOSPITAL GENERAL DE AGUASCALIENTES	Sevoflurano
39	Hidalgo	HOSPITAL GENERAL DE AGUASCALIENTES	Sevoflurano
39	Hidalgo	HOSPITAL GENERAL DE AGUASCALIENTES	Sevoflurano
39	Hidalgo	HOSPITAL GENERAL DE AGUASCALIENTES	Sevoflurano
39	Hidalgo	HOSPITAL GENERAL DE AGUASCALIENTES	Sevoflurano

2.2. Vaporizadores.
 2.2.1 Suministrar dos vaporizadores (sevoflurano e isoflurano). (Indicar marca y modelo):

Handwritten signature



No.	DICE:	DEBE DECIR:
27.	<p style="text-align: center;">ANEXOS DIVISION DE CONTRATOS</p> <p>CÉDULA DE DESCRIPCIÓN DEL ARTÍCULO Partida 40 Clave PREI: 11795 Clave SAI: 531.328.0181.02.01 UNIDAD DE ELECTROCIURUGÍA DE USO GENERAL</p> <p>ESPECIFICACIONES Y REQUISITOS</p> <p>...</p> <p>3. Accesorios: 3.1.3 Pedal monopolar para corte y coagulación, (incluir marca y modelo y/o número de catálogo), a prueba de agua, antiexplosivo, (el cual debe garantizar la no entrada de agua arrojada a chorro desde cualquier ángulo o inmersión); con cable de conexión de 4 m como mínimo.</p> <p>3.1.4 Con función de cambio a modo de control bipolar en el mismo pedal, o: 3.2 Pedal bipolar. (Incluir marca y modelo y/o número de catálogo), a prueba de agua, antiexplosivo, el cual debe garantizar la no entrada de agua arrojada a chorro (desde cualquier ángulo o inmersión); con cable de conexión de 4 m como mínimo.</p> <p>...</p>	<p>CÉDULA DE DESCRIPCIÓN DEL ARTÍCULO Partida 40 Clave PREI: 11795 Clave SAI: 531.328.0181.02.01 UNIDAD DE ELECTROCIURUGÍA DE USO GENERAL</p> <p>ESPECIFICACIONES Y REQUISITOS</p> <p>...</p> <p>3. Accesorios: 3.1.3 Pedal monopolar para corte y coagulación, (incluir marca y modelo y/o número de catálogo), a prueba de agua, antiexplosivo, (el cual debe garantizar la no entrada de agua arrojada a chorro desde cualquier ángulo o inmersión); con cable de conexión de 4 m como mínimo.</p> <p>3.1.4 Pedal bipolar. (Incluir marca y modelo y/o número de catálogo), a prueba de agua, antiexplosivo, el cual debe garantizar la no entrada de agua arrojada a chorro (desde cualquier ángulo o inmersión); con cable de conexión de 4 m como mínimo, o cualquier ángulo o inmersión); con cable de conexión de 4 m como mínimo, o</p> <p>3.1.5 Pedal doble para funcionamientos: monopolares (corte y coagulación) y bipolar (coagulación), (incluir marca y modelo y/o número de catálogo), a prueba de agua, antiexplosivo, (el cual debe garantizar la no entrada de agua arrojada a chorro desde cualquier ángulo o inmersión); con cable de conexión de 4 m como mínimo.</p> <p>...</p>
28.	<p>CÉDULA DE DESCRIPCIÓN DEL ARTÍCULO: Partida 42 UNIDAD RADIOLÓGICA PORTÁTIL. EQUIPO DE RAYOS X MÓVIL. Clave SAI: 531.341.2479.03.01</p>	<p>CÉDULA DE DESCRIPCIÓN DEL ARTÍCULO: Partida 42 UNIDAD RADIOLÓGICA PORTÁTIL. EQUIPO DE RAYOS X MÓVIL.</p>

S

I

Z

T

M

X

T


O





ANEXO 1.1
Requisitos para Equipos Médicos

Table with 28 columns: Item, Codigo, Descripción, Cantidad, Unidad, Marca, Modelo, Características, Tipo de Compra, Tipo de Contrato, Tipo de Pago, Tipo de Entrega, Tipo de Mantenimiento, Tipo de Garantía, Tipo de Servicio, Tipo de Instalación, Tipo de Operación, Tipo de Uso, Tipo de Vida Útil, Tipo de Depreciación, Tipo de Inventario, Tipo de Clasificación, Tipo de Registro, Tipo de Seguimiento, Tipo de Control, Tipo de Auditoría, Tipo de Evaluación, Tipo de Actualización, Tipo de Eliminación.





DIRECCIÓN DE ADMINISTRACIÓN
UNIDAD DE ADQUISICIONES E INFRAESTRUCTURA
COORDINACIÓN DE ADQUISICIÓN DE BIENES Y CONTRATACIÓN DE SERVICIOS
COORDINACIÓN TÉCNICA DE ADQUISICIÓN DE BIENES DE INVERSIÓN Y ACTIVOS
DIVISIÓN DE EQUIPO Y MOBILIARIO MÉDICO



MÉXICO
ESTADOS UNIDOS MEXICANOS
SECRETARÍA DE ECONOMÍA

ANEXO No. 1.3
Requisitos para Equipo Médico

Código	Descripción	100	No Req.	Si Req.	No Req.	Si Req.	No Req.	Si Req.	No Req.	Si Req.	No Req.	Si Req.	No Req.	Si Req.	No Req.	Si Req.	No Req.	Si Req.	No Req.	Nivel	Flujo		
44	18414 531.941.0279.04.01 Ventilador anti-buspirético neonatal	100	No Req.	Si Req.	No Req.	Si Req.	No Req.	Si Req.	No Req.	Si Req.	No Req.	Si Req.	No Req.	Si Req.	No Req.	Si Req.	No Req.	Si Req.	No Req.	Intermedia	Si Req.	Si Req.	90
45	18655 531.941.1012.01.01 Ventilador de alta frecuencia oscilante pediátrico/transental con modo convencional	9	No Req.	Si Req.	No Req.	Si Req.	No Req.	Si Req.	No Req.	Si Req.	No Req.	Si Req.	No Req.	Si Req.	No Req.	Si Req.	No Req.	Si Req.	No Req.	Avanzada	Si Req.	Si Req.	90
46	20620 531.941.1059.00.01 Ventilador de traslado neonatal	6	No Req.	Si Req.	No Req.	Si Req.	No Req.	Si Req.	No Req.	Si Req.	No Req.	Si Req.	No Req.	Si Req.	No Req.	Si Req.	No Req.	Si Req.	No Req.	Intermedia	Si Req.	Si Req.	90
47	12189 531.941.0279.04.01 Ventilador de traslado pediátrico-adulto	43	No Req.	Si Req.	No Req.	Si Req.	No Req.	Si Req.	No Req.	Si Req.	No Req.	Si Req.	No Req.	Si Req.	No Req.	Si Req.	No Req.	Si Req.	No Req.	Avanzada	Si Req.	Si Req.	90
48	12188 531.941.0048.01.01 Ventilador neonatal para unidades intermedias	20	No Req.	Si Req.	No Req.	Si Req.	No Req.	Si Req.	No Req.	Si Req.	No Req.	Si Req.	No Req.	Si Req.	No Req.	Si Req.	No Req.	Si Req.	No Req.	Intermedia	Si Req.	Si Req.	90

1.772

NOMENCLATURA	TIPO DE CAPACITACIÓN:
No Req	NO REQUERIDA: Por la simplicidad de uso del artículo no se requiere capacitación, sobre el funcionamiento general, aplica a equipos de baja complejidad tecnológica en los que sola se requiere explicación breve sobre las funciones del equipo. Por su simplicidad en el manejo, el usuario no requiere gran adiestramiento.
F = FUNDAMENTAL	Cuando además de la anterior, se requiere de un adiestramiento teórico-práctico para la explotación de las funciones.
I = INTERMEDIA.	Además de cubrir de un adiestramiento teórico-práctico para la explotación de las funciones por tratarse de equipos especializados, involucra la instrucción y adiestramiento en aplicaciones clínicas y sobre aquellos factores que garanticen desempeño óptimo, continuo y seguro.
A = AVANZADA	



No.

DICE


DEBE DECIR:

Partida PRE	SAI	Equipo	Cantidad	Visita a instalaciones institucionales	Comprobación de características	Electura	Infraestructura	Cableado	No Req.	No Req.	No Req.	No Req.	Si Req.	Intermedia	Mantenimiento Preventivo	Registro Sanitario	Sistema de monitoreo	Grupo	
7	16364	531.632.0554.03.01	3	No Req.	No Req.	SI Req.	No Req.	No Req.	No Req.	No Req.	SI Req.	SI Req.	SI Req.	Intermedia	SI Req.	SI Req.	SI Req.	Electrónica Médica	
19	11824	531.341.2487.03.01	3	SI Req.	No Req.	SI Req.	No Req.	No Req.	No Req.	No Req.	SI Req.	SI Req.	SI Req.	Avanzada	SI Req.	SI Req.	SI Req.	Imagen	
40	11795	531.328.0181.02.01	1	No Req.	No Req.	SI Req.	No Req.	No Req.	No Req.	No Req.	SI Req.	SI Req.	SI Req.	Fundamental	SI Req.	SI Req.	SI Req.	Quirófano	
42	11823	531.341.2479.03.01	3	No Req.	No Req.	SI Req.	No Req.	No Req.	No Req.	No Req.	SI Req.	SI Req.	SI Req.	Avanzada	SI Req.	SI Req.	SI Req.	Imagen	

Partida PRE	SAI	Equipo	Cantidad	Visita a instalaciones institucionales	Comprobación de características	Electura	Infraestructura	Cableado	No Req.	No Req.	No Req.	No Req.	SI Req.	Intermedia	Mantenimiento Preventivo	Registro Sanitario	Sistema de monitoreo	Grupo	
7	16364	531.632.0554.03.01	10	No Req.	No Req.	SI Req.	No Req.	No Req.	No Req.	No Req.	SI Req.	SI Req.	SI Req.	Intermedia	SI Req.	SI Req.	SI Req.	Electrónica Médica	
19	11824	531.341.2487.03.01	3	SI Req.	No Req.	SI Req.	No Req.	No Req.	No Req.	No Req.	SI Req.	SI Req.	SI Req.	Intermedia	SI Req.	SI Req.	SI Req.	Imagen	

ANEXOS

DIVISION DE CONT...



DICE:		DEBE DECIR:												
40	11795	531.328.0181.02.01	Unidad de electrocirugía de uso general.	No Req.	No Req.	No Req.	No Req.	No Req.	No Req.	Fundamental	Si Req.	Si Req.	90	Quirófano
42	11823	531.341.2479.03.01	Unidad radiológica portatil. Equipo de rayos x movil.	No Req.	No Req.	No Req.	No Req.	No Req.	No Req.	Avanzada	Si Req.	Si Req.	90	Imagen

ANEXO No. 1.4
GUÍA DE DISTRIBUCIÓN Y ADMINISTRADORES DE CONTRATO

Partida	Delegación	Unidad Médica	Domicilio	Administrador de Contrato	Cargo	Correo Electrónico	PREI	SAI	Descripción	Cantidad
7	UMAE HPEDIATRIA OBLACMNOC,JAL	UMAE HPEDIATRIA OBLACMNOC,JAL	Belisario Domínguez No. 735 Col. Independencia Oriente C.P. 44100, Guadalaajara, Jalisco	Dra. Ana Ruth Hernández Cervantes	Director Médico	ana.hernandezcer@imss.gob.mx	16364	531.632.0554.03.01	Central de monitoreo para multiples camas, ocho camas.	3
Debe decir:										
7	UMAE HPEDIATRIA OBLACMNOC,JAL	UMAE HPEDIATRIA OBLACMNOC,JAL	Belisario Domínguez No. 735 Col. Independencia Oriente C.P. 44100, Guadalaajara, Jalisco	Dra. Ana Ruth Hernández Cervantes	Director Médico	ana.hernandezcer@imss.gob.mx	16364	531.632.0554.03.01	Central de monitoreo para multiples camas, ocho camas.	0

ANEXO 1.6
CRITERIOS DE "EVALUACIÓN DE CAPACIDAD DEL LICITANTE, EXPERIENCIA Y ESPECIALIDAD Y CUMPLIMIENTO DE CONTRATOS"

Criterios de Evaluación	Descripción del bien	Deberá asentar los bienes amparados en el Contrato y/o
INSTRUCTIVO DE LLENADO	INSTRUCTIVO DE LLENADO	(9) Descripción del bien Deberá asentar los bienes amparados en el Contrato y/o

11.

PRECISIONES TÉCNICAS A LA CONVOCATORIA
No. LA-019GYR040-E8-2017

JARG/LAG/AMF/JIZSP/MIMA/CVP/MRJR/SKTH/INCJG/DLS/FNA



ANEXOS 892

ANEXO No. 1.7

Acta Administrativa Circunstanciada de Entrega, Recepción, Instalación, Puesta en Operación y Capacitación de Bienes de Inversión

Número consecutivo de acta: _____ año: _____
Hoja _____ de _____

En la Ciudad de _____, siendo las _____ horas del día: _____ del mes: _____ del año _____, en la Unidad Médica _____, en presencia de los servidores públicos del Instituto Mexicano del Seguro Social y el(los) representante(s) de la empresa _____, se levanta la presente acta a fin de hacer constar la RECEPCIÓN, INSTALACION, PUESTA EN OPERACIÓN Y CAPACITACION DEL(LOS) BIEN(ES) con las especificaciones que se detallan a continuación:

(NOTA IMPORTANTE: En caso de detectarse algún incumplimiento o circunstancia que impida la recepción a entera satisfacción del instituto, de acuerdo a lo establecido en el contrato que ampara la adquisición del bien, deberá procederse al levantamiento del Acta Circunstanciada de Rechazo de los bienes).

I. Descripción general del(los) bien(es) recibidos:

Equipos							
Nombre	Marca	Modelo	Número serie	Cantidad	Clave SAI	Clave PREI	Servicio de ubicación final del equipo

Equipos Accesorios*					
Nombre	Marca	Modelo	Número serie	Cantidad	Servicio de ubicación final del equipo


(*Son todos los equipos que acompañan al equipo principal para su funcionamiento. Ejemplo: Un tomógrafo se acompaña de una estación de trabajo, inyector de medio de contraste, impresora de placas, etc., siendo estos últimos equipos accesorios.

Proceso de adquisición:	Contrato Número:	Fincado a la empresa:	Domicilio de la empresa:	Teléfono de la empresa:	Correo electrónico de la empresa:

Se procedió a la verificación de los siguientes aspectos, de conformidad con el contrato de referencia:

A. Documentación recibida.

La documentación recibida por parte del proveedor corresponde íntegramente a lo siguiente:



- Original y copia del pedido o contrato, incluyendo la totalidad de sus anexos.
- Original y copia de la remisión de Pedido.
- Listado en el que se detallan las características del empaque, dimensiones, peso y contenido.
- Original de Carta de Garantía de los bienes en la que se indique el periodo de Garantía de los Bienes ofertados y se garantice la cobertura amplia contra vicios ocultos, defectos de fabricación o cualquier daño que presenten, por el periodo establecido en el contrato, señalando los centros de servicio o canje, la descripción de la capacidad de servicio local y regional, número de los técnicos y nivel de resolución (capacidad), su base de localización, el tiempo aproximado de respuesta para reparaciones de emergencia (dentro y fuera de horario regular), indicando el correo electrónico oficial de la empresa para la comunicación de solicitud de reparación.
- Original del Programa Calendarizado de Mantenimiento Preventivo y en su caso para aquellas ofertas, de Mantenimiento Mayor, en el que se incluya la descripción de las acciones a efectuar, debiendo incluir la relación de las piezas y/o partes a verificar y/o reemplazar, de acuerdo a lo establecido en el manual de servicio del fabricante de los bienes que le sean adjudicados.
- Para el caso de equipo médico de importación, copia simple cotejada del Pedimento de importación.
- Original y copias de constancia de la instalación, conforme a lo indicado en el Anexo No. 1.3 "Requisitos para Equipo Médico".
- Original y copias de constancia de la capacitación otorgada al personal, conforme a lo indicado en el Anexo No. 1.3 "Requisitos para Equipo Médico".

Observaciones: _____

Por lo que revisado lo anterior, se procedió a recibir el embarque y se verifican las condiciones de empaque y embalaje siguientes:


B. Condiciones de los empaques y embalaje verificadas:

- Que las condiciones físicas corresponden a la lista de empaque.
- Que los sellos de origen se encuentran íntegros y no se encuentran empaques rotos, mojados o daños por mal manejo.
- Que no presenta daños a simple vista.
- Que las condiciones físicas corresponden a la lista de empaque.
- La cantidad de pallets o tarimas y/o cajas y/o bultos
- No existe diferencia en peso, dimensiones y material de empaque.
- Que las condiciones físicas corresponden a la documentación presentada.
- Que los empaques no se encuentran mojado(s) y/o roto(s).
- Presenta buenas condiciones de manejo, verticalidad, fragilidad y humedad.
- La actividad se realiza de acuerdo a lo determinado por el fabricante.

Observaciones: _____

Una vez realizada la verificación anterior y encontrándose que el bien en buen estado se procedió a la instalación del bien entregado, bajo las siguientes especificaciones:

C. Apertura del embarque, instalación y verificación de(los) bien(es).




- Existe la debida correspondencia y concordancia entre lo adquirido y lo entregado en cuanto la cantidad, marca(s) y modelo(s).
- La actividad se realiza de acuerdo a lo determinado por el fabricante.
- La instalación se realiza, de así corresponder, conforme lo especificado en la guía mecánica, que contiene los requerimientos eléctricos, mecánicos, hidráulicos, sanitarios, espacios físicos y en su caso, instalaciones especiales indicadas, así como de acuerdo a las condiciones del contrato, contemplando todas las acciones requeridas.
- Los C. _____ y C. _____, de forma conjunta con el representante facultado del proveedor, verifican todas y cada una de las características y especificaciones contenidas en el contrato, así como las descritas en la Descripción amplia y detallada de los bienes ofertados (incluyendo en su caso software, accesorios, hardware, etc.), considerando las modificaciones que deriven de la(s) Junta(s) de Aclaraciones y demás apartados del referido instrumento legal, contra las que cuentan físicamente los bienes entregados.
- Se procedió a la verificación del correcto funcionamiento y operación del bien instalado.
- En el caso de bienes que para su operación requieren de software, se comprobará que se encuentre configurado en idioma español, así como las etiquetas y dispositivos periféricos que se requieren para su ejecución.

Observaciones: _____

NOTA: en caso de no aplicar alguno de éstos procesos porque no se encuentran contemplados en el contrato respectivo, especificarlo claramente en este apartado.

En relación con los siguientes rubros a verificar, se hace constar lo siguiente:



D. Capacitación y entrega de información de operación

- La capacitación se lleva a cabo conforme a un plan previamente establecido a satisfacción del instituto, quedando el proveedor comprometido a desarrollar e impartir un segundo programa dentro del término de la vigencia de la garantía, a solicitud del instituto.

El resumen de los resultados del programa se presenta en el siguiente cuadro.

Personal operativo	No. de capacitados	Fecha	
		Inicio	Término
Medico			
Técnico			
Enfermería			
Servicios básicos			
Especializado en mantenimiento			
Otro			

Observaciones: _____

- El personal de la unidad médica de que se trate recibe la información de operación y servicio de los bienes recibidos, así como licenciamientos de software, aplicativos de configuración y claves de acceso del equipo para uso irrestricto del Instituto, debiendo corresponder por lo menos a lo que a continuación se describe:



895

- Dos juegos de manuales de operación del equipo principal y de sus equipos accesorios para cada Área usuaria de la unidad, preferentemente en idioma español.
- Un juego de manuales de operación del equipo principal y de sus equipos accesorios, preferentemente en formato digital y en idioma español, para el Área de conservación de la unidad.
- Un juego de manuales de servicio completo del equipo principal y de sus equipos accesorios, preferentemente en formato digital y en idioma español, para el Área de conservación de la unidad.
- Un juego de manuales de operación del equipo principal y de sus equipos, preferentemente en formato digital y en idioma español, para el Área de Ingeniería Biomédica de la unidad o delegacional.
- Un juego de manuales de servicio completo del equipo principal y de sus equipos, preferentemente en formato digital y en idioma español, para el Área de Ingeniería Biomédica de la unidad o delegacional.
- Un juego de software, aplicativos de configuración y claves de acceso del equipo principal y de sus equipos accesorios para el Área de conservación de la unidad, en idioma español.
- Un juego de software, aplicativos de configuración y claves de acceso del equipo principal y de sus equipos accesorios para el Área de Ingeniería Biomédica de la unidad o delegacional, en idioma español.

Dichos manuales se relacionan a continuación:

Título	Referencia	Anexos	Tipo	Idioma

NOTA: en caso de no aplicar alguno de éstos procesos porque no se encuentran contemplados en el contrato respectivo, especificarlo claramente en este apartado.

Se levanta la presente acta y se hace constar que el bien(es) descrito(s) queda(n) en poder del Instituto.

No habiendo otro asunto que hacer constar, se levanta la presente a las _____ horas del día de su inicio, firmando la presente al calce y al margen en original, por cuadruplicado, los que intervinieron en el presente evento y que se encuentran debidamente facultados para contraer las obligaciones que de éste se deriven, quedando un original en poder del Responsable del área usuaria del(os) bien(es) de la Unidad de Destino Final para el expediente respectivo y hace entrega de dos tantos originales al proveedor para el trámite de pago correspondiente, y el último juego original se procede a enviar al Administrador del Contrato y una copia simple al Área Contratante para su conocimiento y para los efectos legales y administrativos correspondientes, así como copia simple a la Coordinación Normativa de nivel central que en su caso, haya participado como área técnica de acuerdo al contrato de que se trate para su conocimiento.



FIRMANTES

896

Unidad Médica (Se deberá indicar la Unidad Médica destino de los bienes)	
Administrador del Contrato	Director o Administrador o Responsable Administrativo del Control de Bienes de la Unidad de Destino Final del(os) bien(es)
<div style="border: 2px solid black; padding: 5px; display: inline-block;"> ANEXOS DIVISION DE CONTRATOS </div>	
(Firma y matrícula)	(Antefirma)

Responsable del área usuaria del(os) bien(es)	Responsable del área de Conservación de la Unidad de Destino Final del(os) bien(es)
(Firma y matrícula)	(Firma y matrícula)
(Antefirma)	(Antefirma)
Responsable de Ingeniería Biomédica (en caso de ser requerido)	Representante(s) Legal del Proveedor asignado y facultado para la entrega del(os) bien(es)
(Firma y matrícula)	(Firma)
(Antefirma)	(Antefirma)

NOTAS IMPORTANTES:

1. LA TOTALIDAD DE LAS HOJAS QUE CONFORMEN LA PRESENTE ACTA, DEBERÁN CONTENER LA ANTEFIRMA DE LOS SERVIDORES QUE SUSCRIBEN AL FINAL DE LA MISMA.
2. EN EL CASO DE QUE SE PRESENTE CAMBIO DE PERSONAL, EL RESPONSABLE DE FORMALIZAR EL ACTA SERÁ EL SERVIDOR PUBLICO QUE LLEGUE A OCUPAR EL "CARGO INDICADO"
3. EL PRESENTE FORMATO CONTIENE LO MÍNIMO INDISPENSABLE QUE DEBE CONTENER EL ACTA CIRCUNSTANCIADA, EL CUAL ÚNICAMENTE TIENE CARÁCTER ORIENTATIVO MÁS NO LIMITATIVO, PARA LAS ÁREAS RESPONSABLES DE SU ELABORACIÓN.



“Acta Administrativa Circunstanciada de Entrega, Recepción, Instalación, Puesta en Operación y Capacitación de Bienes de Inversión”

Instructivo de llenado Acta Administrativa Circunstanciada de Entrega, Recepción, y Puesta en Operación de Bienes de Inversión.

En la Ciudad de _____, siendo las _____ horas del día: _____ del mes: _____ del año _____, en la Unidad Médica _____, en presencia de los servidores públicos del Instituto Mexicano del Seguro Social y el(los) representante(s) de la empresa _____, se levanta la presente acta a fin de hacer constar la **RECEPCIÓN, INSTALACION, PUESTA EN OPERACIÓN Y CAPACITACION DEL(LOS) BIEN(ES)** con las especificaciones que se detallan a continuación:

(NOTA IMPORTANTE: En caso de detectarse algún incumplimiento o circunstancia que impida la recepción a entera satisfacción del instituto, de acuerdo a lo establecido en el contrato que ampara la adquisición del bien, deberá procederse al levantamiento del Acta Circunstanciada de Rechazo de los bienes).

I. Descripción general del(los) bien(es) recibidos:

Equipo							
Nombre ¹	Marca	Modelo	Número serie	Cantidad	Clave SAI	Clave PREI	Servicio de ubicación final del equipo ²

Equipos Accesorio ³					
Nombre ⁴	Marca	Modelo	Número serie	Cantidad	Servicio de ubicación final del equipo


(*) Son todos los equipos acompañan al equipo principal para su funcionamiento Ejemplo: Un tomógrafo se acompaña de una estación de trabajo, inyector de medio de contraste, impresora de placas, etc., siendo estos últimos equipos accesorios.

Proceso de adquisición ⁵	Contrato ⁶	Encargado a la empresa ⁷	Domicilio de la empresa ⁸	Teléfono de la empresa ⁹	Correo electrónico de la empresa ¹⁰

Se procedió a la verificación de los siguientes aspectos, de conformidad con el contrato de referencia:

A. Documentación recibida.

La documentación recibida por parte del proveedor corresponde íntegramente a lo siguiente:

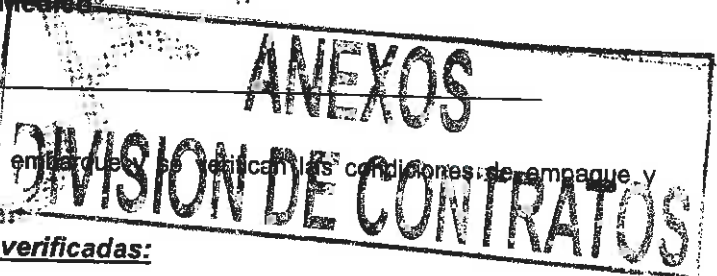


893

- Original y copia del pedido o contrato, incluyendo la totalidad de sus anexos.
- Original y copia de la remisión de Pedido.
- Listado en el que se detallan las características del empaque, dimensiones, peso y contenido.
- Original de Carta de Garantía de los bienes en la que se indique el periodo de Garantía de los Bienes ofertados y se garantice la cobertura amplia contra vicios ocultos, defectos de fabricación o cualquier daño que presenten, por el periodo establecido en el contrato, señalando los centros de servicio o canje, la descripción de la capacidad de servicio local y regional, número de los técnicos y nivel de resolución (capacidad), su base de localización, el tiempo aproximado de respuesta para reparaciones de emergencia (dentro y fuera de horario regular), indicando el correo electrónico oficial de la empresa para la comunicación de solicitud de reparación.
- Original del Programa Calendarizado de Mantenimiento Preventivo y en su caso para aquellas ofertas, de Mantenimiento Mayor, en el que se incluya la descripción de las acciones a efectuar, debiendo incluir la relación de las piezas y/o partes a verificar y/o reemplazar, de acuerdo a lo establecido en el manual de servicio del fabricante de los bienes que le sean adjudicados.
- Para el caso de equipo médico de importación, copia simple cotejada del Pedimento de importación.
- Original y copias de constancia de la instalación, conforme a lo indicado en el Anexo No. 1.3 "Requisitos para Equipo Médico".
- Original y copias de constancia de la capacitación otorgada al personal, conforme a lo indicado en el Anexo No. 1.3 "Requisitos para Equipo Médico".

Observaciones: _____

Por lo que revisado lo anterior, se procedió a recibir el embarque de mercancías que verifican las condiciones de empaque y embalaje siguientes:



B. Condiciones de los empaques y embalaje verificadas:

- Que las condiciones físicas corresponden a la lista de empaque.
- Que los sellos de origen se encuentran íntegros y no se encuentran empaques rotos, mojados o daños por mal manejo.
- Que no presenta daños a simple vista.
- Que las condiciones físicas corresponden a la lista de empaque.
- La cantidad de pallets, tarimas y/o cajas y/o bultos
- No existe diferencia en peso, dimensiones y material de empaque.
- Que las condiciones físicas corresponden a la documentación presentada.
- Que los empaques no se encuentran mojado(s) y/o roto(s).
- Presenta buenas condiciones de manejo, verticalidad, fragilidad y humedad.
- La actividad se realiza de acuerdo a lo determinado por el fabricante.

Observaciones: 11

Una vez realizada la verificación anterior y encontrándose que el bien en buen estado se procedió a la instalación del bien entregado, bajo las siguientes especificaciones:

C. Apertura del embarque, instalación y verificación de(los) bien(es).



- Existe la debida correspondencia y concordancia entre lo adquirido y lo entregado en cuanto la cantidad, marca(s) y modelo(s).
- La actividad se realiza de acuerdo a lo determinado por el fabricante.
- La instalación se realiza conforme lo especificado en la guía mecánica, que contiene los requerimientos eléctricos, mecánicos, hidráulicos, sanitarios, espacios físicos y en su caso, instalaciones especiales indicadas, así como de acuerdo a las condiciones del contrato, contemplando todas las acciones requeridas.
- Los C. ¹²_____ y C. _____, de forma conjunta con el representante facultado del proveedor, verifican todas y cada una de las características y especificaciones contenidas en el contrato, descritas en la Descripción amplia y detallada de los bienes ofertados (incluyendo en su caso software, accesorios, hardware, etc.), considerando las modificaciones que deriven de la(s) Junta(s) de Aclaraciones y demás apartados del referido instrumento legal, contra las que cuentan físicamente los bienes entregados.
- Se procedió a la verificación del correcto funcionamiento y operación del bien instalado.
- En el caso de bienes que para su operación requieren de software, se comprobará que se encuentre configurado en idioma español, así como las etiquetas y dispositivos periféricos que se requieren para su ejecución.

Observaciones: ¹¹_____

NOTA: en caso de no aplicar alguno de estos procesos porque no se encuentran contemplados en el contrato respectivo, especificarlo claramente en este apartado.

En relación con los siguientes rubros a verificar, se hace constar lo siguiente:

D. Capacitación y entrega de información de operación y servicio.

- La capacitación se lleva a cabo conforme a un plan previamente establecido a satisfacción del instituto, quedando el proveedor comprometido a desarrollar e impartir un segundo programa dentro del término de la vigencia de la garantía, a solicitud del instituto.

El resumen de los resultados del programa se presenta en el siguiente cuadro.

Personal operativo	No. de capacitados	Fecha	
		Inicio	Fin
Medico ¹³	¹⁴		¹⁵
Técnico			
Enfermería			
Servicios básicos			
Especializado en mantenimiento			
Otro			

Observaciones: ¹¹_____

- El personal de la unidad médica de que se trate recibe la información de operación y servicio de los bienes recibidos, así como licenciamientos de software, aplicativos de configuración y claves



de acceso del equipo para uso irrestricto del Instituto, debiendo corresponder por lo menos a lo que a continuación se describe:

- Dos juegos de manuales de operación del equipo principal y de sus equipos accesorios para cada Área usuaria de la unidad, preferentemente en idioma español.
- Un juego de manuales de operación del equipo principal y de sus equipos accesorios, preferentemente en formato digital y en idioma español, para el Área de conservación de la unidad.
- Un juego de manuales de servicio completo del equipo principal y de sus equipos accesorios, preferentemente en formato digital y en idioma español, para el Área de conservación de la unidad.
- Un juego de manuales de operación del equipo principal y de sus equipos, preferentemente en formato digital y en idioma español, para el Área de Ingeniería Biomédica de la unidad o delegacional.
- Un juego de manuales de servicio completo del equipo principal y de sus equipos, preferentemente en formato digital y en idioma español, para el Área de Ingeniería Biomédica de la unidad o delegacional.
- Un juego de software, aplicativos de configuración y claves de acceso del equipo principal y de sus equipos accesorios para el Área de conservación de la unidad, en idioma español.
- Un juego de software, aplicativos de configuración y claves de acceso del equipo principal y de sus equipos accesorios para el Área de Ingeniería Biomédica de la unidad o delegacional, en idioma español.

Dichos manuales se relacionan a continuación:

Título	Referencia	Idioma
16	17	20

ANEXOS
DIVISION DE CONTRATOS

NOTA: en caso de no aplicar alguno de estos procesos porque no se encuentran contemplados en el contrato respectivo, especificarlo claramente en este apartado.

Se levanta la presente acta y se hace constar que el bien(es) descrito(s) queda(n) en poder del Instituto.

No habiendo otro asunto que hacer constar, se levanta la presente a las _____ horas del día de su inicio, firmando la presente al calce y al margen en original, por cuadruplicado, los que intervinieron en el presente evento y que se encuentran debidamente facultados para contraer las obligaciones que de éste se deriven, quedando un original en poder del Responsable del área usuaria del(os) bien(es) de la Unidad de Destino Final para el expediente respectivo y hace entrega de dos tantos originales al proveedor para el trámite de pago correspondiente, y el último juego original se procede a enviar al Administrador del Contrato y una copia simple al Área Contratante para su conocimiento y para los efectos legales y administrativos correspondientes, así como copia simple a la Coordinación Normativa de nivel central que en su caso, haya participado como área técnica de acuerdo al contrato de que se trate para su conocimiento.

①



901

No. LA-019GYR040-E8-2017

FIRMANTES

Unidad Médica (Se deberá indicar la Unidad Médica destino de los bienes)	
Administrador del Contrato	Director o Administrador o Responsable Administrativo del Control de Bienes de la Unidad de Destino Final del(os) bien(es)
(Firma y matrícula)	(Antefirma)
(Firma y matrícula)	(Antefirma)

Responsable del área usuaria del(os) bien(es)	Responsable del área de Conservación de la Unidad de Destino Final del(os) bien(es)
(Firma y matrícula)	(Firma y matrícula)
(Antefirma)	(Antefirma)
Responsable de Ingeniería Biomédica (en caso de ser requerido)	Representante(s) Legal del Proveedor asignado y facultado para la entrega del(os) bien(es)
(Firma y matrícula)	(Firma)
(Antefirma)	(Antefirma)

NOTAS IMPORTANTES:


1. LA TOTALIDAD DE LAS HOJAS QUE CONFORMEN LA PRESENTE ACTA, DEBERÁN CONTENER LA ANTEFIRMA DE LOS SERVIDORES QUE SUSCRIBEN AL FINAL DE LA MISMA.
2. EN EL CASO DE QUE SE PRESENTE CAMBIO DE PERSONAL, EL RESPONSABLE DE FORMALIZAR EL ACTA SERÁ EL SERVIDOR PÚBLICO QUE LLEGUE A OCUPAR EL "CARGO INDICADO"
3. EL PRESENTE FORMATO CONTIENE LO MÍNIMO INDISPENSABLE QUE DEBE CONTENER EL ACTA CIRCUNSTANCIADA, EL CUAL ÚNICAMENTE TIENE CARÁCTER ORIENTATIVO MÁS NO LIMITATIVO, PARA LAS ÁREAS RESPONSABLES DE SU ELABORACIÓN.





No.	Dato	Anotar
1	Nombre	Nombre completo del equipo principal
2	Servicio de ubicación final del equipo	Anotar el área específica dentro de la unidad donde será ubicado el bien
3	Equipos accesorios	Son todos los equipos acompañan al equipo principal para su funcionamiento Ejemplo: Un tomógrafo se acompaña de una estación de trabajo, inyector de medio de contraste, impresora de placas, etc., siendo estos últimos equipos accesorios
4	Nombre	Nombre de todos los equipos accesorios
5	Proceso de adquisición	Número de licitación o adjudicación
6	Contrato Número	Número de contrato que ampara la adquisición del bien recibido
7	Finchado a la empresa	Nombre completo de la empresa adjudicada
8	Domicilio de la empresa	Dirección oficial completa de la empresa adjudicada
9	Teléfono de la empresa	Número telefónico oficial de la empresa
10	Correo electrónico de la empresa	Correo electrónico oficial de la empresa
11	Observaciones	Consignar cualquier situación que por obligación de los responsables deba reportarse
12	Los C. _____ y C. _____	Nombre(s) de él(los) responsable(s) de verificar el b. los bienes en el presente acto de entrega recepción
13	Personal operativo	Se refiere a la categoría del personal que tomó la capacitación
14	No. de capacitados	Número de personas que tomaron de principio a fin la capacitación del manejo del equipo, de acuerdo a su categoría y profeslograma
15	Fecha	Fecha de inicio y término de capacitación, según sea el caso de cada categoría
16	Título	Nombre del manual, el cual generalmente coincide con el nombre del equipo para el cual fue diseñado
17	Referencia	Número que otorga el fabricante al manual
18	Anexos	Número de anexos (en caso de que el manual cuente con ellos)
19	Tipo	Especificar a quien va dirigido el manual, por ejemplo: usuario, área médica o administrativa, servicio, mantenimiento, lista de partes, diagramas, etc.
20	Idioma	Especificar el(los) idiomas del manual, por ejemplo: español, inglés y francés, etc.
21	Responsable de Ingeniería Biomédica (en caso de ser requerido)	Se convocará al Responsable de Ingeniería Biomédica en caso de requerir asesoría técnica especializada

ANEXOS
DIVISION DE CONTRATOS



ANEXO No. 1.8

Acta Administrativa Circunstanciada de Rechazo de Bienes de Inversión

En la Ciudad de _____, siendo las _____ horas del día: _____ del mes: _____ del año _____, en el domicilio de _____ se levanta la presente Acta para hacer constar la RECEPCIÓN DEL(LOS) BIEN(ES) con las siguientes especificaciones:

Equipo						
Nombre	Marca	Modelo	Número serie	Cantidad	Clave SAI	Clave PREI

De cual se cuenta con la siguiente información adicional:

Unidad Destino	Delegación
Nombre de la empresa	
Dirección de la empresa	
Teléfono	Correo electrónico de la empresa
Procedimiento de adquisición No.	Contrato No.

El motivo del rechazo obedece a las siguientes razones que a continuación se exponen:

Se levanta la presente acta y se hace constar que el(los) bien(s) descrito(s) fue(ron) regresado(s) íntegramente al proveedor.

Se establece el compromiso por parte del proveedor para la nueva fecha de entrega del(os) bien(es) el día _____ del mes de _____ del año _____, siempre y cuando la nueva fecha se encuentre dentro del plazo establecido en la cláusula correspondiente para la entrega recepción del bien.

No habiendo otro asunto que hacer constar, se levanta la presente a las _____ horas del día de su inicio, firmando la presente al calce y al margen en original, los que intervinieron en el presente evento y que se encuentran debidamente facultados para contraer las obligaciones que de éste se deriven, quedando el original en poder del Administrador de la Unidad de Destino Final del(os) bien(es) para el expediente respectivo y hace entrega de una copia al proveedor, y se procede a enviar otra copia al Administrador del Contrato, al Área Adquirente para su conocimiento y para los efectos legales y administrativos correspondientes, así como a la Coordinación Normativa de nivel central que en su caso, haya participado como área técnica de acuerdo al contrato de que se trate para su conocimiento.





FIRMANTES

904


Unidad Médica (Se deberá indicar la Unidad Médica destino de los bienes)	
Administrador del Contrato	Director o Administrador o Responsable Administrativo del Control de Bienes de la Unidad de Destino Final del(os) bien(es)
(Firma y matrícula)	(Antefirma)
Responsable del área usuaria del(os) bien(es)	Responsable del área de Control de la Unidad de Destino Final del(os) bien(es)
(Firma y matrícula)	(Antefirma)
Responsable de Ingeniería Biomédica (en caso de ser requerido)	Representante(s) Legal del Proveedor asignado y facultado para la entrega del(os) bien(es)
(Firma y matrícula)	(Antefirma)
(Firma y matrícula)	(Antefirma)
(Firma)	(Antefirma)

ANEXOS
DIVISION DE CONTRATOS

NOTAS IMPORTANTES:

- LA TOTALIDAD DE LAS HOJAS QUE CONFORMEN LA PRESENTE ACTA, DEBERÁN CONTENER LA ANTEFIRMA DE LOS SERVIDORES QUE SUSCRIBEN AL FINAL DE LA MISMA.
- EN EL CASO DE QUE SE PRESENTE CAMBIO DE PERSONAL, EL RESPONSABLE DE FORMALIZAR EL ACTA SERÁ EL SERVIDOR PÚBLICO QUE LLEGUE A OCUPAR EL "CARGO INDICADO"
- EL PRESENTE FORMATO CONTIENE LO MÍNIMO INDISPENSABLE QUE DEBE CONTENER EL ACTA CIRCUNSTANCIADA, EL CUAL ÚNICAMENTE TIENE CARÁCTER ORIENTATIVO MÁS NO LIMITATIVO, PARA LAS ÁREAS RESPONSABLES DE SU ELABORACIÓN.
- SE DEBERÁ DAR AVISO AL ADMINISTRADOR DE CONTRATO, ANEXANDO UNA COPIA SIMPLE DEL ACTA.

(Handwritten mark)



Acta Administrativa Circunstanciada de Rechazo de Bienes de Inversión

Instructivo de llenado Acta Administrativa Circunstanciada de Rechazo de Bienes de Inversión.

En la Ciudad de _____, siendo las _____ horas del día: _____ del mes: _____ del año _____, en el domicilio de _____ se levanta la presente Acta para hacer constar la RECEPCIÓN DEL(LOS) BIEN(ES) con las siguientes especificaciones:

Equipo						
Nombre (1)	Marca (4)	Modelo (5)	Número serie (6)	Cantidad (7)	Clave SAI	Clave PREI

De cual se cuenta con la siguiente información adicional:

Unidad o UMAE destino (2)	Delegación (3)
Nombre de la empresa (8)	
Dirección de la empresa (9)	
Teléfono de la empresa (10)	Correo electrónico de la empresa (11)
Procedimiento de adquisición No. (12)	Contacto No. (13)

El motivo del rechazo obedece a las siguientes razones que a continuación se exponen:

Se levanta la presente acta y se hace constar que el(los) bien(s) descrito(s) fue(ron) regresado(s) íntegramente al proveedor.

Se establece el compromiso por parte del proveedor para la nueva fecha de entrega del(os) bien(es) el día _____ del mes de _____ del año _____, siempre y cuando la nueva fecha se encuentre dentro del plazo establecido en la cláusula correspondiente para la entrega recepción del bien.

No habiendo otro asunto que hacer constar, siendo las _____ horas del día de su inicio, firmando la presente al calce y al margen en original, los que intervinieron en el presente evento y que se encuentran debidamente facultados para contraer las obligaciones que de éste se deriven, quedando el original en



908

poder del Administrador de la Unidad de Destino Final del(os) bien(es) para el expediente respectivo y hace entrega de una copia al proveedor, y se procede a enviar otra copia al Administrador del Contrato, al Área Adquirente para su conocimiento y para los efectos legales y administrativos correspondientes, así como a la Coordinación Normativa de nivel central que en su caso, haya participado como área técnica de acuerdo al contrato de que se trate para su conocimiento.

FIRMANTES

Unidad Médica		(Se deberá indicar la Unidad Médica destino de los bienes)			
Administrador del Contrato			Director o Administrador o Responsable Administrativo del Control de Bienes de la Unidad de Destino Final del(os) bien(es)		
			ANEXOS		
			DIVISION DE CONTRATOS		
(Firma y matrícula)		(Antefirma)	(Firma y matrícula)		(Antefirma)
Responsable del área usuaria del(os) bien(es)			Responsable del área de Conservación de la Unidad de Destino Final del(os) bien(es)		
(Firma y matrícula)		(Antefirma)	(Firma y matrícula)		(Antefirma)
Responsable de Ingeniería Biomédica (en caso de ser requerido)			Representante(s) Legal del Proveedor asignado y facultado para la entrega del(os) bien(es)		
(Firma y matrícula)		(Antefirma)	(Firma)		(Antefirma)


NOTAS IMPORTANTES:

1. LA TOTALIDAD DE LAS HOJAS QUE CONFORMEN LA PRESENTE ACTA, DEBERÁN CONTENER LA ANTEFIRMA DE LOS SERVIDORES QUE SUSCRIBEN AL FINAL DE LA MISMA.
2. EN EL CASO DE QUE SE PRESENTE CAMBIO DE PERSONAL, EL RESPONSABLE DE FORMALIZAR EL ACTA SERÁ EL SERVIDOR PÚBLICO QUE LLEGUE A OCUPAR EL "CARGO INDICADO"
3. EL PRESENTE FORMATO CONTIENE LO MÍNIMO INDISPENSABLE QUE DEBE CONTENER EL ACTA CIRCUNSTANCIADA, EL CUAL ÚNICAMENTE TIENE CARÁCTER ORIENTATIVO MÁS NO LIMITATIVO, PARA LAS ÁREAS RESPONSABLES DE SU ELABORACIÓN.
4. SE DEBERÁ DAR AVISO AL ADMINISTRADOR DE CONTRATO, ANEXANDO UNA COPIA SIMPLE DEL ACTA.



No.	Dato	Anotar
1	Nombre	Nombre completo de equipo que se rechaza en este acto.
2	Unidad o UMAE Destino	Nombre de la Unidad Médica delegacional o la Unidad Médica de Alta Especialidad en que se elabora el acta.
3	Delegación	Delegación a la que pertenece la Unidad Médica.
4	Marca	Marca del equipo
5	Modelo	Modelo del equipo
6	No. de Serie	Número de serie del equipo
7	Cantidad	Número de equipos que en el acto se entregan.
8	Nombre de la empresa	Nombre completo de la empresa adjudicada.
9	Dirección de la empresa	Dirección de la empresa con código postal.
10	Teléfono de la empresa	Teléfono fijo de la empresa.
11	Correo electrónico de la empresa	Correo electrónico oficial de la empresa.
12	Procedimiento de adquisición	Número de licitación o adjudicación.
13	Contrato no.	Número contrato que contempla la adquisición del bien recibido.
14	Responsable de Ingeniería Biomédica (en caso de ser requerido)	Se convocará al Responsable de Ingeniería Biomédica en caso de requerir asesoría técnica especializada

CONVOCATORIA





INSTITUTO MEXICANO DEL SEGURO SOCIAL
DIRECCIÓN DE ADMINISTRACIÓN
UNIDAD DE ADQUISICIONES E INFRAESTRUCTURA
COORDINACIÓN DE ADQUISICIÓN DE BIENES Y
CONTRATACIÓN DE SERVICIOS
COORDINACIÓN TÉCNICA DE PLANEACIÓN Y CONTRATOS

Contrato Número
17BI0448

ANEXO 4 (CUATRO)

"GARANTÍA DE LOS BIENES Y PROPUESTA ECONÓMICA"

ANEXOS
DIVISION DE CONTRATOS




EL PRESENTE ANEXO CONSTA DE 6 HOJAS INCLUYENDO ESTA CARÁTULA

DIVISIÓN DE CONTRATOS
NIVEL CENTRAL

SM TEXTO






Radiología y Electrónica de México, S.A. de C.V.
 Calzada de Tlalpan 4892, Tlalpan 14000, México D.F.
 Tels. (55) 5513 9958, (55) 5513 2705, (55) 5655 1485.
 Lada sin costo: 01 (800) 647 3672.
 www.remsamexico.com

ANEXO No. 1.6
Criterios de Evaluación Técnico Administrativa

LICITACIÓN:	LA-019GYR040-E8-2017	FECHA:	06 SEPTIEMBRE DEL 2017
NOMBRE O RAZÓN SOCIAL DEL LICITANTE	RADIOLOGIA Y ELECTRONICA DE MEXICO S.A. DE C.V.		
DOMICILIO	CALZADA DE TLALPAN 4892 COL. TLALPAN DEL TLALPAN. MEXICO D.F. C.P. 14000		
R.F.C.	REM8810176J7		
TELÉFONO Y FAX	55139959/55132705		
CORREO ELECTRÓNICO	fernandez@remsamexico.com; ventas@remsamexico.com.		

	1	2	3	4	5					
Declaración fiscal 2016 y Declaración Fiscal provisional Julio 2017	2 Sucursales y 1 centro de servicio	No aplica	No aplica	No aplica	PARTIDA 19: 48 Meses de garantía. Partida 34, 35, 36, 37, 42: 36 Meses de garantía	356	2011	Equipo de Mastografía Marca IMS	Liberación de Fianza	19, 42
						12BI0178	2012	Mastógrafo Digital Completo	Acta Administrativa y Remisión del pedido	19, 42
						15BI0688	2015	Mastógrafo Digital Completo	Acta Administrativa y Remisión del pedido	19, 42
						4200032494	2010	Mastógrafo Digital	Orden de entrega 007	19,42
						Contrato de compra venta a FUCAM	2010	Mastógrafo Digital Completo	Orden de entrega	19, 42

ANEXOS
DIVISION DE CONTRATOS



Remsa

Vanguardia, experiencia y servicio en equipo de radiología y diagnóstico

Radiología y Electrónica de México, S.A. de C.V.
 Calzada de Tlalpan 4892, Tlalpan 14000, México D.F.
 Tels. (55) 5513 9959, (55) 5513 2705, (55) 5655 1485.
 Lada sin costo: 01 (800) 847 3672.
www.remсамexico.com

6					D16E011	2016	Mastografía digital de Campo Completo con estereotaxia, unidad radiológica para Ultrasonógrafo Intermedio con transductor lineal Ultrasonido marca Esaote. Mastógrafo Marca: IMS	Acta administrativa circunstanciada y Remisión	19, 34, 35, 36, 37
7					R065-16	2016	Mastógrafo Digital de Campo Completo Mastógrafo Análogo	Factura	19, 34, 35, 36, 37
8					11 EQ	2014	Mastógrafo Digital de Campo Completo Mastógrafo Análogo	Orden de entrega No. 626	19, 42
9					Contrato de compra venta con Soluciones especializadas en Salud	2013	Mastografía Analógica	Factura	19, 42
10					Contrato compra venta con Jose Rey Rodas SRFMSG 04/2/2012	2011	Equipo de ultrasonido portátil	Orden de trabajo	34, 35, 36, 37
11					SSEP-6/2013	2012	Ultrasonógrafo de alta resolución Unidad portátil para ultrasonografía	Orden de entrega No. 266	34, 35, 36, 37
12					016/2014	2013	Ultrasonido obstétrico	Remisión de entrega	34, 35, 36, 37
13					15B10508	2014	Ultrasonido Gineco-Obstétrico de segundo nivel	Orden y remisión de entrega	34, 35, 36, 37
14					IEC-DRM-024-12	2015	Ultrasonido digital doppler color	Acta administrativa circunstanciada y Remisión	34, 35, 36, 37
15					CGADM/CC-1245/2013	2012	Ultrasonido digital doppler color	Escrito de liberación de fianza	34, 35, 36, 37
16					SSEP-LPN-012/2013	2013	Ultrasonido digital doppler color Unidad Portatil para ultrasonografía Doppler Color	Escrito de liberación de fianzas	34, 35, 36, 37
17						2013		Factura y acta entrega recepción	34, 35, 36, 37



Vanguardia, experiencia y servicio en equipo de radiología y diagnóstico

Radiología y Electrónica de México, S.A. de C.V.
 Calzada de Tlalpan 4892, Tlalpan 14000, México D.F.
 Tels. (55) 5513 9959, (55) 5513 2705, (55) 5655 1485.
 Lada sin costo: 01 (800) 847 3872.
 www.remsamexico.com

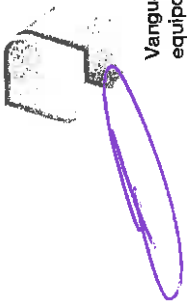
ANEXO No. 1.6
Criterios de Evaluación Técnico Administrativa

LICITACIÓN:	LA-019GYR040-E8-2017	FECHA:	06 SEPTIEMBRE DEL 2017
NOMBRE O RAZÓN SOCIAL DEL LICITANTE	RADIOLOGÍA Y ELECTRÓNICA DE MÉXICO S.A. DE C.V.		
DOMICILIO	CALZADA DE Tlalpan 4892 COL. Tlalpan DEL Tlalpan. México D.F. C.P. 14000		
R.F.C.	REM8810176J7		
TELÉFONO Y FAX	55139959/55132705		
CORREO ELECTRÓNICO	fhermandez@remsamexico.com; ventas@remsamexico.com.		

Item	Descripción	Requisitos	Calificación	Valor	Fecha	Comentarios
1	Declaración fiscal 2016 y Declaración Fiscal provisional Julio 2017	2 Sucursales y 1 centro de servicio	No aplica			
2			No aplica			
3			No aplica			
4			No aplica			
5			No aplica			

Item	Descripción	Requisitos	Calificación	Valor	Fecha	Comentarios
1	Declaración fiscal 2016 y Declaración Fiscal provisional Julio 2017	2 Sucursales y 1 centro de servicio	No aplica			
2			No aplica			
3			No aplica			
4			No aplica			
5			No aplica			

ANEXOS
DIVISION DE CONTRATOS




Remsa

Vanguardia, experiencia y servicio en equipo de radiología y diagnóstico

Radiología y Electrónica de México, S.A. de C.V.
 Calzada de Tlalpan 4892, Tlalpan 14000, México D.F.
 Tels. (55) 5513 9959, (55) 5513 2705, (55) 5655 1485.
 Lada sin costo: 01 (800) 847 3672.
www.remсамexico.com


6	D16E011	2016	Mastografía digital de Campo Completo con estereotaxia, unidad radiológica para Ultrasonógrafo Intermedio con transductor lineal	Acta administrativa circunstanciada y Remisión	19, 34, 35, 36, 37
7	R065-16	2016	Ultrasonido marca Esaote. Mastógrafo Marca: IMS	Factura	19, 34, 35, 36, 37
8	11 EQ	2014	Mastógrafo Digital de Campo Completo Mastógrafo Análogo	Orden de entrega No. 626	19, 42
9	Contrato de compra venta con Soluciones especializadas en Salud	2013	Mastografía Analógica	Factura	19, 42
10	Contrato compra venta con Jose Rey Rodas SRFMSG 042/2012	2011	Equipo de ultrasonido portátil	Orden de trabajo	34, 35, 36, 37
11	SSEP-6/2013	2012	Ultrasonógrafo de alta resolución	Orden de entrega No. 266	34, 35, 36, 37
12	016/2014	2013	Unidad portátil para ultrasonografía	Remisión de entrega	34, 35, 36, 37
13	15B10508	2014	Ultrasonido obstétrico	Orden y remisión de entrega	34, 35, 36, 37
14	IEC-DRM-024-12	2015	Ultrasonido Gineco-Obstétrico de segundo nivel	Acta administrativa circunstanciada y Remisión	34, 35, 36, 37
15	CGADM/CC-1245/2013	2012	Unidad de ultrasonido digital doppler color	Escrito de liberación de fianza	34, 35, 36, 37
16	SSSEP-LPN-012/2013	2013	Ultrasonido digital doppler color	Escrito de liberación de fianzas	34, 35, 36, 37
17		2013	Unidad Portatil para ultrasonografía Doppler Color	Factura y acta entrega recepción	34, 35, 36, 37



Radiología y Electrónica de México, S.A. de C.V.
 Calzada de Tlalpan 4892, Tlalpan 14000, México D.F.
 Tels. (55) 5513 9859, (55) 5513 2705, (55) 5655 1485.
 Lada sin costo: 01 (800) 847 3872.
 www.remsamexico.com

18										2012	12BI0243	2012	Ultrasonógrafo Básico Unidad Radiológica Portátil (Equipo Digital) Unidad Radiográfica de 500 mA	Acta administrativa circunstanciada y Remisión	34, 35, 36, 37, 42
19										2016	R004-16	2016	Ultrasonido MyLabSeven y Ultrasonido MyLab20	Factura	34, 35, 36, 37
20										2016	16BI0103	2016	Ultrasonógrafo básico	Acta administrativa circunstanciada y Remisión	34, 35, 36, 37
21										2010	Contrato de compra venta con Doctor Fernando Guisa Hohsteln	2010	Mastografía Digital de Campo Completo	Remisión de entrega	19, 42
22										2011	Contrato de compra-venta con Laboratorios MSM	2011	Mastógrafo Analogo Mesa de Rayos X de 400 mA	Factura	19, 42
23										2011	11BI065	2011	Mastografía Digital de Campo Completo	Acta administrativa circunstanciada y Remisión	19, 42
24										2012	077/2012	2012	Equipo de Rayos X móvil Equipo de mastografía digital	Remisión	19, 42
25										2013	ISESALUD-ADQ-EQPO-MED-24E/13	2013	Equipo rodable de Rayos X Digital, Ultrasonido	Remisión de entrega	19, 34, 35, 36, 37, 42
26										2014	Contrato de compra venta a AARSON Productos Hospitalarios	2014	Unidad radiográfica Móvil Digital Mastografía digital de campo Completo Equipo de Rayos X de 500 mA	Remisión de entrega	19, 42

ANEXOS
DIVISION DE CONTRATOS



Radiología y Electrónica de México, S.A. de C.V.
 Calzada de Tlalpan 4892, Tlalpan 14000, México D.F.
 Tels. (55) 5513 9959, (55) 5513 2705, (55) 5655 1485.
 Lada sin costo: 01 (800) 847 3672.
 www.remisamexico.com

27				4500015750/2014	2014	Unidad radiológica y Fluoroscópica Digital con Telemando	Remisión de entrega y Factura	19, 42
28				CCV/R001-15	2015	Equipo de rayos X Arco en c	Factura	42
29				SFADGASG/RF/014/2014	2014	Equipo de Rayos X con fluoroscopia Ultrasonido	Orden de entrega	34, 35, 36, 37, 42
30				Contrato de compra venta con Imágenes del Potosi	2016	Equipo de rayos x móvil	Factura	19, 42

Protesto lo necesario

Lic. Joseph Bruno Ruiz
 Representante legal
 Radiología y Electrónica de México S. A. de C. V.

Remsa
 Vanguardia, experiencia y servicio en
 equipo de radiología y diagnóstico

Radiología y Electrónica de México, S.A. de C.V.
 Calzada de Tlalpan 4892, Tlalpan 14000, México D.F.
 Tels: (55) 5513 9959, (55) 5513 2705, (55) 5655 1485.
 Lada sin costo: 01 (800) 847 9872.
 www.remsonline.com.mx

ANEXO No. 5
PROPOSICIÓN ECONOMICA

PROCEDIMIENTO PARTICIPANTE	LA-0193/RM40-EB-2017	FECHA:	6/9/17						
HOMBRE O RAZÓN SOCIAL DEL PARTICIPANTE	Radiología y Electrónica de México S.A. de C.V.								
Ítems	PREI	SIJA	DESCRIPCIÓN	Cantidad	PNR SIJA	Porcentaje Descuento (Tabla de cotización con el de Contratos)	Descuento	Precio Unitario con Descuento e IVA	Importe Total estimado e IVA
1	1629	531.055.074.03.01	Armador de montaje	3	34.420.000.00	0.00	0.00	34.420.000.00	0.00
2	1634	531.091.030.103.01	Carro con equipo completo para radiación con iluminador control remoto	120	275.000.00	0.00	0.00	275.000.00	0.00
3	1638	531.032.054.03.01	Central de monitoreo para múltiples camas (6 camas para paciente solo)	9	2,494,875.00	0.00	0.00	2,494,875.00	0.00
4	1636	531.032.054.03.01	Central de monitoreo para múltiples camas, cinco camas.	8	2,394,851.44	0.00	0.00	2,394,851.44	0.00
5	1637	531.032.054.03.01	Central de monitoreo para múltiples camas, diez camas.	9	4,294,281.03	0.00	0.00	4,294,281.03	0.00
6	16371	531.032.054.03.01	Central de monitoreo para múltiples camas, ocho camas de tamaño.	1	3,884,147.79	0.00	0.00	3,884,147.79	0.00
7	16384	531.032.054.03.01	Central de monitoreo para múltiples camas, ocho camas.	10	3,186,275.65	0.00	0.00	3,186,275.65	0.00
8	16378	531.202.033.02.01	Carro de calor radiante con iluminación opcional (con fotocélula)	153	147,262.14	0.00	0.00	147,262.14	0.00
9	17180	531.320.020.103.01	Electroscopio bidimensional digital color.	6	4,338,753.32	0.00	0.00	4,338,753.32	0.00
10	17173	531.060.060.103.01	Electroscopio multifuncional con iluminación.	128	53,634.63	0.00	0.00	53,634.63	0.00
11	12179	531.995.022.01.01	Electroscopio de 32 canales.	9	406,869.59	0.00	0.00	406,869.59	0.00
12	11603	531.333.017.01.01	Electroscopio de cuatro canales (con potencia energética multimódulo)	11	655,069.34	0.00	0.00	655,069.34	0.00
13	11832	531.450.020.103.01	Fotopantalla integral para retina, estero estero.	8	1,531,140.33	0.00	0.00	1,531,140.33	0.00
14	11728	531.497.033.02.01	Protección de haz de rayos X.	16	195,070.85	0.00	0.00	195,070.85	0.00
15	11729	531.497.033.02.01	Protección para medio cuerpo.	27	253,530.61	0.00	0.00	253,530.61	0.00
16	16373	531.067.263.02.01	Protección para rodilla.	31	719,715.00	0.00	0.00	719,715.00	0.00
17	11643	531.054.010.04.01	Lampara quirúrgica de calor radiante.	137	533,468.55	0.00	0.00	533,468.55	0.00
18	11643	531.054.010.04.01	Lampara quirúrgica de calor radiante.	6	808,653.84	0.00	0.00	808,653.84	0.00
19	11628	531.054.010.04.01	Lampara quirúrgica de calor radiante.	39	443,000.00	0.00	0.00	443,000.00	0.00
20	20662	531.616.518.01.01	Mesa quirúrgica Electromagnética (Para Ortopedia)	18	531,146.00	0.00	0.00	531,146.00	0.00
21	20663	531.616.518.01.01	Mesa quirúrgica Electromagnética (Para Ginecología)	2	531,147.44	0.00	0.00	531,147.44	0.00
22	20664	531.616.518.01.01	Mesa quirúrgica Electromagnética (Para Proctología)	1	510,087.32	0.00	0.00	510,087.32	0.00
23	21968	531.616.518.01.01	Mesa quirúrgica universal anemolida (para ortopedia y traumatología)	14	650,406.81	0.00	0.00	650,406.81	0.00
24	20666	531.616.518.01.01	Mesa quirúrgica universal anemolida (para ortopedia y traumatología)	11	781,245.36	0.00	0.00	781,245.36	0.00
25	20670	531.616.518.01.01	Mesa quirúrgica universal anemolida (para ortopedia y traumatología)	3	643,551.72	0.00	0.00	643,551.72	0.00
26	20659	531.616.518.01.01	Mesa quirúrgica universal anemolida (para ortopedia y traumatología)	21	421,650.00	0.00	0.00	421,650.00	0.00
27	20660	531.616.518.01.01	Mesa quirúrgica universal anemolida (para ortopedia y traumatología)	14	128,985.00	0.00	0.00	128,985.00	0.00
28	21620	531.028.024.02.01	Marcoscopia	2	3,333,177.37	0.00	0.00	3,333,177.37	0.00
29	21626	531.028.024.02.01	Marcoscopia	2	2,865,734.58	0.00	0.00	2,865,734.58	0.00
30	16338	531.019.043.02.01	Monitor de signos vitales de alta sensibilidad.	360	180,000.00	0.00	0.00	180,000.00	0.00
31	12046	531.616.041.03.01	Monitor de signos vitales para el paciente.	42	336,200.00	0.00	0.00	336,200.00	0.00
32	16400	531.616.041.03.01	Monitor de signos vitales para el paciente.	6	239,981.13	0.00	0.00	239,981.13	0.00
33	11787	531.327.022.01.01	Sistema de monitoreo electrocardiográfico continuo (ambulatorio).	12	445,940.10	0.00	0.00	445,940.10	0.00
34	16418	531.028.024.02.01	Marcoscopia avanzada.	24	2,667,084.17	0.00	0.00	2,667,084.17	0.00
35	16419	531.028.024.02.01	Marcoscopia avanzada.	62	3,111,090.24	0.00	0.00	3,111,090.24	0.00
36	16419	531.028.024.02.01	Marcoscopia avanzada.	12	2,865,734.58	0.00	0.00	2,865,734.58	0.00
37	16424	531.028.024.02.01	Marcoscopia avanzada.	6	1,432,867.29	0.00	0.00	1,432,867.29	0.00
38	16373	531.033.026.05.01	Unidad de anestesia de alta sensibilidad.	9	1,189,189.92	0.00	0.00	1,189,189.92	0.00
39	17409	531.033.026.05.01	Unidad de anestesia de alta sensibilidad.	30	719,742.26	0.00	0.00	719,742.26	0.00
40	11795	531.128.018.02.01	Unidad de anestesia de alta sensibilidad.	94	134,296.07	0.00	0.00	134,296.07	0.00
41	12059	531.051.009.01.01	Unidad de anestesia de alta sensibilidad.	3	497,377.33	0.00	0.00	497,377.33	0.00
42	11628	531.054.010.04.01	Unidad de anestesia de alta sensibilidad.	34	1,480,044.91	0.00	0.00	1,480,044.91	0.00
43	17499	531.097.263.02.01	Unidad de anestesia de alta sensibilidad.	80	212,850.64	0.00	0.00	212,850.64	0.00
44	17499	531.097.263.02.01	Unidad de anestesia de alta sensibilidad.	80	212,850.64	0.00	0.00	212,850.64	0.00

ANEXOS
ADJUNCIÓN DE CONTRATOS

2602
 [Firma]

[Firma]

SM TEXT



[Handwritten signature]

ANEXO No. 5
PROPOSICIÓN ECONOMICA

PROCEDIMIENTO	LA-4145178948-03-2017	FECHA	88917						
NOMBRE O RAZÓN SOCIAL DEL PARTICIPANTE	Radiología y Electrodinámica de México S.A. de C.V.								
Paralelo	PREI	SAI	DESCRIPCIÓN	Cantidad	PKR IVA	Porcentaje de Descuento (Subtotal con IVA de Responsal)	Devolución	Presupuesto con Descuento IVA	Importe IVA efectiva IVA
44	16414	551.541.0280.03.01	Unidad de diagnóstico por imágenes de ultrasonido	100	440.005.18	0.00	0.00	440.005.18	0.00
45	16055	551.541.1020.01.01	Unidad de diagnóstico por imágenes de ultrasonido	8	876.784.00	0.00	0.00	876.784.00	0.00
46	20500	551.541.1020.01.01	Unidad de diagnóstico por imágenes de ultrasonido	8	433.349.23	0.00	0.00	433.349.23	0.00
47	12190	551.541.0270.04.01	Unidad de diagnóstico por imágenes de ultrasonido	43	216.755.43	0.00	0.00	216.755.43	0.00
48	12188	551.541.0040.01.01	Unidad de diagnóstico por imágenes de ultrasonido	20	540.542.24	0.00	0.00	540.542.24	0.00
				4,769					
				SUBTOTAL				224776.59181	
								IVA	35.964.728.29
								TOTAL	260744.280.10

LOS PRECIOS Y PORCENTAJES DE DESCUENTO OPERADOS SON FIJOS DURANTE LA VIGENCIA DEL CONTRATO.

[Handwritten signature]

Lic. Joseph Bruno Ruiz
Representante Legal de
Radiología y Electrodinámica de México S.A. de C.V.

ANEXOS
DIVISION DE CONTRATOS

[Handwritten signature]
[Handwritten signature]
[Handwritten signature]

SM TEXTU