



Se manifiesta que el
archivo publicado es
la mejor versión
disponible con la
que cuenta el
Instituto Mexicano
del Seguro Social.



INSTITUTO MEXICANO DEL SEGURO SOCIAL
 DIRECCIÓN DE ADMINISTRACIÓN
 UNIDAD DE ADQUISICIONES E INFRAESTRUCTURA
 COORDINACIÓN DE ADQUISICIÓN DE BIENES Y
 CONTRATACIÓN DE SERVICIOS

CONTRATO DE ADQUISICIÓN DE BIENES
 NÚMERO 17BI0433
 HOJA 1 DE 1

ACUERDO DEL CIAAS	N/A	SESIÓN DEL CIAAS	N/A
PROCEDIMIENTO DE CONTRATACIÓN	LICITACIÓN PÚBLICA INTERNACIONAL BAJO LA COBERTURA DE LOS TRATADOS DE LIBRE COMERCIO CON CAPÍTULO DE COMPRAS GUBERNAMENTALES ELECTRÓNICA NÚMERO LA-019GVR040-EB-2017		
FUNDAMENTO	ARTÍCULO 134 DE LA CONSTITUCIÓN POLÍTICA DE LOS ESTADOS UNIDOS MEXICANOS, Y DE CONFORMIDAD CON LOS ARTÍCULOS 26, 26 FRACCIÓN I, 26 BIS FRACCIÓN II, 26 TER, 27, 28, FRACCIÓN II, 29, 30, 32, 33, 33 BIS, 34, 35, 36, 36 BIS, FRACCIÓN I Y 46, DE LA LAASSP, EL REGLAMENTO Y DEMÁS DISPOSICIONES APPLICABLES EN LA MATERIA.		
FECHA DE FALLO	DÍA	MES	AÑO
	02	OCTUBRE	2017

VIGENCIA DEL CONTRATO			
DEL	DÍA	MES	AÑO
	17	OCTUBRE	2017
	HASTA	DÍA	MES
	31	DICIEMBRE	2017
TIPO DE CONTRATO			
OFICIO DE LIBERACIÓN DE INVERSIÓN			
CERRADO (X)	ABIERTO ()	PARA CUBRIR LAS EROGACIONES QUE SE DERIVEN DEL PRESENTE CONTRATO, CUENTA CON RECURSOS DISPONIBLES SUFICIENTES, NO COMPROMETIDOS, DE ACUERDO AL (LOS) OFICIO(S) DE LIBERACIÓN DE INVERSIÓN (OLI), MISMO(S) QUE SE AGREGA(N) AL PRESENTE CONTRATO COMO ANEXO 1 (UNO).	

PROVEEDOR	RADIOLOGÍA Y ELECTRÓNICA DE MÉXICO, S.A. DE C.V.		R.F.C.	RE08810176J7	REGISTRO PATRONAL IMSS	Y60 12556 10 3
DOMICILIO (Artículo 48 "RLAASSP")	CALZADA DE TLALPAN NÚMERO 4892, COLONIA TLALPAN CENTRO, CÓDIGO POSTAL 14000 DELEGACIÓN TLALPAN, CIUDAD DE MÉXICO.					
TELÉFONO(S)	55 5513 9999	FAX	N/D	CORREO ELECTRÓNICO	www.reimsamexico.com	
ESCRITURA PÚBLICA	51,846	FECHA ESCRITURA PÚBLICA	17 de octubre de 1988	NOTARIO PÚBLICO	LICENCIADO GERARDO CORREA ETCHEGARAY	
NOTARIA PÚBLICA	89 DEL DISTRITO FEDERAL	FOLIO MERCANTIL	113354			
DE ACUERDO CON SUS ESTATUTOS, SU OBJETO SOCIAL CONSISTE ENTRE OTRAS ACTIVIDADES, EN:	LA ELABORACIÓN, TRANSFORMACIÓN, COMPRA, VENTA, DISTRIBUCIÓN, IMPORTACIÓN, EXPORTACIÓN Y COMERCIO EN GENERAL DE TODA CLASE DE APARATOS, EQUIPOS, REFACCIONES, INSTRUMENTAL MÉDICO QUIRÚRGICO Y ACCESORIOS PARA HOSPITALES, CLÍNICAS Y LABORATORIOS, ASÍ COMO LOS PRODUCTOS NECESARIOS PARA SU ELABORACIÓN, ASÍ COMO EL PROYECTO E INSTALACIÓN DE EQUIPO Y CONSTRUCCIÓN DE PLANTAS Y LABORATORIOS NECESARIOS PARA EL DESARROLLO DE SUS OBJETOS.					
NOMBRE DEL APODERADO LEGAL	JOSEPH BRUNO RUIZ	ESCRITURA PÚBLICA	26,575	FECHA ESCRITURA PÚBLICA	26 DE FEBRERO DE 2010	
NOTARIO PÚBLICO	LICENCIADO EFRAIN MARTIN VIRUES Y LAZOS	MOTARÍA PÚBLICA	214 DEL DISTRITO FEDERAL	FOLIO MERCANTIL	N/D	
FECHA DE ENTREGA DE LOS BIENES	LA FECHA MÁXIMA DE ENTREGA DE LOS BIENES A ENTERA SATISFACCIÓN DE "EL INSTITUTO" SERÁ DE 90 (NOVENTA) DÍAS NATURALES CONTADOS A PARTIR DEL DÍA NATURAL SIGUIENTE AL ACTO DE COMUNICACIÓN DE FALLO.	LUGAR ENTREGA DE LOS BIENES	EL LUGAR DE ENTREGA DE LOS BIENES A ENTERA SATISFACCIÓN DE "EL INSTITUTO" SERÁN LOS SEÑALADOS EN LA "GUÍA DE DISTRIBUCIÓN Y ADMINISTRADORES DE CONTRATO" QUE SE AGREGA AL PRESENTE CONTRATO COMO ANEXO 3 (TRES)			

OBJETO DEL CONTRATO	IMPORTE SIN IVA
---------------------	-----------------

ADQUISICIÓN DE EQUIPO MÉDICO PARA CUBRIR LAS NECESIDADES DEL PROGRAMA DE SUSTITUCIÓN DE EQUIPO MÉDICO EN UNIDADES DE LOS TRES NIVELES DE ATENCIÓN A LA SALUD DEL IMSS 2017, CUYAS CARACTERÍSTICAS, ESPECIFICACIONES Y CANTIDADES SE DESCRIBEN EN LOS ANEXOS 2 (DOS), 3 (TRES) Y 4 (CUATRO) DE ESTE CONTRATO.	\$2,790,525.00 (DOS MILLONES SETECIENTOS NOVENTA MIL QUINIENTOS VEINTICINCO PESOS 00/100 M.N.)	0% () 16% (X)
--	---	----------------

"EL INSTITUTO" INSTITUTO MEXICANO DEL SEGURO SOCIAL  JOSÉ ROBERTO FLORES-BANUELOS Apoderado Legal	"EL PROVEEDOR" RADIOLOGÍA Y ELECTRÓNICA DE MÉXICO, S.A. DE C.V.  JOSEPH BRUNO RUIZ Apoderado Legal
---	--

Este Instrumento Jurídico fue elaborado de conformidad con los documentos proporcionados por la División Contratante, correspondientes al procedimiento de contratación que se señala.

LAS DECLARACIONES Y CLÁUSULAS DEL PRESENTE CONTRATO APARECEN AL REVERSO

17/10/2017
 ETCHEGARAY



INSTITUTO MEXICANO DEL SEGURO SOCIAL
DIRECCIÓN DE ADMINISTRACIÓN
UNIDAD DE ADQUISICIONES E INFRAESTRUCTURA
COORDINACIÓN DE ADQUISICIÓN DE BIENES Y
CONTRATACIÓN DE SERVICIOS
COORDINACIÓN TÉCNICA DE PLANEACIÓN Y CONTRATOS

Contrato Número
17BI0433

ANEXO 1 (UNO)

“OFICIO(S) DE LIBERACIÓN DE INVERSIÓN (OLI)”

ANEXOS
DIVISION DE CONTRATOS

EL PRESENTE ANEXO CONSTA DE 4 HOJAS INCLUYENDO ESTA CARÁTULA

DIVISIÓN DE CONTRATOS
NIVEL CENTRAL

SWITEX



Lic. David Baca Grande
Coordinador de Planeación de Infraestructura Médica

Presente

Ciudad de México, a 29 de junio de 2017

Oficio de solicitud del área requiriente: 095324612930/0251
La Coordinación de Planeación de Infraestructura Médica, solicita la emisión de un Oficio de Liberación de Inversión por un monto de \$196,794,000.00; referente al presupuesto 2017 del programa Equipo Médico, para la adquisición de 39 bienes, correspondientes a la cartera señalada a continuación.

Capítulo: Equipamiento

Oficio de Liberación de Inversión 2017

No.099601/6B3000/6B30/BMI17/ 187 / 1210

Descripción de Cartera del Programa y Proyecto de Inversión (PPI) de la SHCP
Nombre de Cartera: Programa de sustitución de equipo médico en unidades de los tres niveles de atención a la salud del IMSS, 2017.

Clave de cartera: 1650GYR0091
No. de solicitud: 50083
Unidad Responsable: GYR
Programa presupuestario: K029
Fuente financiamiento: 4
Importe del calendario fiscal: 2,000,000,000.00
Localización geográfica: No distribuido geográficamente

Información del HCT del IMSS
Tipo OLI: Adquisición
Proyecto PREI: 16090024
Acuerdos: ACDO.AS3.HCT.310517/104.P.DF
ACDO.AS3.HCT.280916/255.P.DF
Asignación presupuestaria: 1,822,224,894.76
Nombre del PPI: Equipo Médico

Autorización de asignación del Oficio de Liberación de Inversión (OLI) 2017

Se emite el presente OLI de conformidad a los artículos 35 y 48 de la Ley Federal de Presupuesto y Responsabilidad Hacendaria; 156 fracción II y 156 A de su Reglamento; 25 y 45 de la Ley de Adquisiciones, Arrendamientos y Servicios del Sector Público, el numeral 8.1.2.1 del Manual de Organización de la Dirección de Finanzas y al oficio circular 099001670000/837, signado por el entonces Coordinador de Presupuesto e Información Programática en agosto de 2013, lo anterior para dar inicio a las gestiones de Adquisición de Equipamiento del Programa de Inversión Física 2017.

Unidad Responsable del Gasto (URG): 09 Nivel Central
Número de bienes: 39
Monto original con IVA: 196,794,000.00

(ciento noventa y seis millones setecientos noventa y cuatro mil pesos 00/100 m.n.)

Por tanto, el monto señalado se ha registrado en el Sistema Financiero PREI Milenium para que la URG inicie los procesos de adquisición conforme al Anexo 1 que se adjunta, y con base en los artículos 8 y 69 del Reglamento Interior del Instituto Mexicano del Seguro Social (IMSS) y el numeral 7.1.20 de la Norma Presupuestaria del IMSS.

COORDINACIÓN DE PLANEACIÓN DE INFRAESTRUCTURA MÉDICA
RECEBIDO
29 JUN 2017
DIVISIÓN DE EQUIPAMIENTO MÉDICO

Atentamente,
El Coordinador

José David Méndez Santa Cruz

COORDINACIÓN DE PRESUPUESTO E INFORMACIÓN PROGRAMÁTICA
29 JUN 2017

ANEXOS
DIVISION DE CONTRATOS
Página 1 de 5



Lic. David Baca Grande
Coordinador de Planeación de Infraestructura Médica

Presente

Ciudad de México, a 29 de junio de 2017

Oficio de solicitud del área requeriente: 095344612030/0251
La Coordinación de Planeación de Infraestructura Médica, solicita la emisión de un Oficio de Liberación de Inversión por un monto de \$196,794,000.00; referente al presupuesto 2017 del programa Equipo Médico, para la adquisición de 39 bienes, correspondientes a la cartera señalada a continuación.

Capítulo: Equipamiento
Oficio de Liberación de Inversión 2017

No.099001/6B3000/6B30/BMI17/ 187 / 1210


- Ing. Israel Torres Serrano.- Jefe de Servicios de Finanzas en la Delegación Regional Estado de México Oriente /1
- M. en A.F. José Trinidad Rosas Olmedo.- Jefe de Servicios de Finanzas en la Delegación Regional Estado de México Poniente /1
- C.P. César Manuel Manríquez Solís.- Jefe de Servicios de Finanzas en la Delegación Regional Michoacán /1
- C.P. Paulina Rodríguez Nava.- Jefa de Servicios de Finanzas en la Delegación Estatal Morelos /1
- C.P. Adolfo Ulloa Arteaga.- Jefe de Servicios de Finanzas en la Delegación Estatal Nayarit /1
- C.P. Oscar Luis Molina Bernal.- Jefe de Servicios de Finanzas en la Delegación Regional Nuevo León /1
- Lic. Federico Javier Moctezuma Santamaria.- Jefe de Servicios de Finanzas en la Delegación Estatal Oaxaca /1
- C.P. Manuel Sanromán Vázquez.- Jefe de Servicios de Finanzas en la Delegación Estatal Puebla /1
- Mtro. José Luis Páez Zamora.- Jefe de Servicios de Finanzas en la Delegación Estatal Querétaro /1
- Lic. Rosalba Acerina Rivero Sabido.- Jefa de Servicios de Finanzas en la Delegación Estatal Quintana Roo /1
- C.P. Claudia Margarita Rodríguez Torres.- Jefa de Servicios de Finanzas en la Delegación Estatal San Luis Potosí /1
- Lic. Ricardo Nicolás Berrelleza Pacheco.- Jefe de Servicios de Finanzas en la Delegación Estatal Sinaloa /1
- C.P. Heriberto Verdugo Navarro.- Jefe de Servicios de Finanzas en la Delegación Estatal Sonora /1
- C.P. Edna Georgina Castañeda Félix.- Jefa de Servicios de Finanzas en la Delegación Estatal Tabasco /1
- Lic. José Abdo Schekalban Ongay.- Jefe de Servicios de Finanzas en la Delegación Regional Tamaulipas /1
- Lic. Julio César Figueroa Hernández.- Jefe de Servicios de Finanzas en la Delegación Estatal Tlaxcala /1
- C.P. Gloria Losada García.- Jefa de Servicios de Finanzas en la Delegación Regional Veracruz Norte /1
- C.P. Fernando Ochoa Rodríguez.- Jefe de Servicios de Finanzas en la Delegación Regional Veracruz Sur /1
- Lic. Cesar Augusto Jimenez Flores.- Jefe de Servicios de Finanzas en la Delegación Estatal Yucatán /1
- C.P. Evelia Montañez Guzmán.- Jefa de Servicios de Finanzas en la Delegación Estatal Zacatecas /1
- Lic. Maribel Guillermina Burgos Tirado.- Jefa de Servicios de Finanzas en la Delegación Norte del Distrito Federal (Ciudad de México) /1
- Mtro. Daniel Esteban Ramirez Garcén.- Jefe de Servicios de Finanzas en la Delegación Sur del Distrito Federal (Ciudad de México) /1

ANEXOS
DIVISION DE CONTRATOS

/1 Se comunica a través de la dirección electrónica establecida para la Delegación o UMAE: <http://11.254.15.166/Seguimiento/Dapif/Memo.html>
SICGC Se enviará por el Sistema Institucional de Control de Gestión de Correspondencia.

JDMSC/ART/EPC/APOR/MAG

Volente No. 2017000404



"Año del Centenario de la Promulgación de la Constitución Política de los Estados Unidos Mexicanos"

Lic. David Baca Grande
Coordinador de Planeación de Infraestructura Médica

Ciudad de México, a 29 de junio de 2017

Presente

Oficio de solicitud del área requirente: 095384612930/0251
La Coordinación de Planeación de Infraestructura Médica, solicita la emisión de un Oficio de Liberación de Inversión por un monto de \$196,794,000.00; referente al presupuesto 2017 del programa Equipo Médico, para la adquisición de 39 bienes, correspondientes a la cartera señalada a continuación.

Capítulo: Equipamiento

Oficio de Liberación de Inversión 2017

No.099001/6B3000/6B30/BMI/17/ 187 / 1210

Normatividad del Programa de Inversión Física

En materia de obra pública y de adquisiciones de bienes muebles e inmuebles las Unidades Responsables del Gasto se abstendrán de convocar, adjudicar o contratar obras públicas o adquisiciones, arrendamiento o servicios relacionados con las mismas, cuando no cuenten con la autorización de inversión en los términos de las disposiciones aplicables.

Lo relativo a la celebración de contratos, ejecución de obras, adquisiciones de bienes muebles e inmuebles, deberá apegarse a lo dispuesto por la Ley de Adquisiciones, Arrendamientos y Servicios del Sector Público, en la Ley de Obras Públicas y Servicios Relacionados con las Mismas y demás legislación aplicable.

Es importante considerar las disposiciones contenidas en el "Decreto que establece las medidas para el uso eficiente, transparente y eficaz de los recursos públicos, y las acciones de disciplina presupuestaria en el ejercicio del gasto, así como para la modernización de la Administración Pública Federal", además de los "Lineamientos para la aplicación y seguimiento de las medidas para el uso eficiente, transparente y eficaz de los recursos públicos, y las acciones de disciplina presupuestaria en el ejercicio del gasto público, así como para la modernización de la Administración Pública Federal", para la adquisición en materia de Tecnologías de la Información y la Comunicación (TIC).

Cabe precisar que, de acuerdo con lo ordenado en los artículos 42 fracción II y 107 de la Ley Federal de Presupuesto y Responsabilidad Hacendaria, 42 de su Reglamento y, conforme a los "Lineamientos para el seguimiento del ejercicio de los programas y proyectos de inversión, proyectos de infraestructura productiva de largo plazo y proyectos de asociaciones público privadas, de la Administración Pública Federal" emitidos por la Unidad de Inversiones de la Secretaría de Hacienda y Crédito Público, tiene la obligatoriedad de reportar el seguimiento de los programas y proyectos de inversión a través de la División de Control y Seguimiento al Gasto de Inversión, asimismo la información presentada deberá ser congruente con lo reportado en los distintos sistemas electrónicos de dicha Secretaría y el CompraNet de la Secretaría de la Función Pública, por lo que en caso de que no se turne la información del seguimiento del ejercicio de inversión dentro de los plazos establecidos, no se podrá solicitar el registro de cartera de nuevos programas y proyectos de inversión, ni realizar modificaciones a los ya registrados, hasta en tanto no se actualice su seguimiento.

Con copia para:

- Mtro. Jorge David Esquinca Anchondo.- Titular de la Unidad de Operación Financiera. (SIGGC)
- Lic. Armando Rivera Téllez.- Coordinador Técnico de Gestión Presupuestaria. (SIGGC)
- Ing. Adrián Martínez de Luna.- Jefe de Servicios de Finanzas en la Delegación Estatal Aguascalientes /1
- Lic. Sergio Antonio Rosete Weben.- Jefe de Servicios de Finanzas en la Delegación Regional Baja California /1
- C. Lorena Arreola Ulloa.- Encargada de la Jefatura de Servicios de Finanzas en la Delegación Regional Baja California Sur /1
- C.P. Jorge Arturo Pinto Ayala.- Jefe de Servicios de Finanzas en la Delegación Estatal Campeche /1
- Lic. Rafael Eduardo Ayala Fariás.- Jefe de Servicios de Finanzas en la Delegación Estatal Coahuila /1
- Lic. Georgina Sánchez Alegría.- Jefa de Servicios de Finanzas en la Delegación Regional Colima /1
- Mtro. Ricardo Carrasco Reyes.- Jefe de Servicios de Finanzas en la Delegación Estatal Chiapas /1
- Lic. Victor Manuel Villa Hernández.- Jefe de Servicios de Finanzas en la Delegación Estatal Chihuahua /1
- C.P. Jorge Edwin Armstrong Cedillo.- Jefe de Servicios de Finanzas en la Delegación Estatal Durango /1
- C.P. Gabriela de la Luz Hermsillo Javier.- Jefa de Servicios de Finanzas en la Delegación Estatal Guanajuato /1
- C.P. Ángel Fajardo Torres.- Jefe de Servicios de Finanzas en la Delegación Estatal Guerrero /1
- C.P. Luis Millot Mariscal.- Jefe de Servicios de Finanzas en la Delegación Estatal Hidalgo /1
- Lic. Francisco Javier Rojas Paredes.- Jefe de Servicios de Finanzas en la Delegación Estatal Jalisco /1



ANEXOS
DIVISION DE CONTRATOS

DIRECCIÓN DE FINANZAS
UNIDAD DE OPERACIÓN FINANCIERA
COORDINACIÓN DE PRESUPUESTO E INFORMACIÓN PROGRAMÁTICA
IMSS

Clave de Cartera SHCP : 1650GYR0091
No. solicitud de SHCP : 50083

No. de programa o proyecto PREI : 16090024
Cuenta contable PREI : 13350109

OLI No.: 187 / 1210

Nombre del programa o proyecto : Programa de sustitución de equipo médico en unidades de los tres niveles de atención a la salud del IMSS, 2017.

Clave COG	Nombre de clave COG	ID de Transac.	ID de Solicitud	CUR	Nombre de la Unidad	PREI (Máximo Presupuesto del Órgano del Bien)			SAL			PREI			Monto autorizado							
						Municipio / Estado	Ubicación	DT	Centro de Costo	GPO GEN	ESP	DIF	VAR	ID de Artículo	Descripción	URG Uti.	URG Uti.	Centro de Costo	Período Ppal	No. de Bases	Procto Unitario con IVA	Importe Total con IVA
53101	Equipo médico y de laboratorio	12236094	0000168060	801	M.U MED FAMILIAR, NUM 24	DURANGO, DGO	40010825	108402	200200	531-341	2487	03	01	11824	MASTOGRAFIA DIGITAL DE CAMPO	09530007	095001	290000	2017M08	1	5,046,000.00	5,046,000.00
53101	Equipo médico y de laboratorio	12236095	0000168061	801	M.U MED FAMILIAR, NUM 4	CELAYA, GTO	11080004	110101	200200	531-341	2487	03	01	11824	MASTOGRAFIA DIGITAL DE CAMPO	09530007	095001	280000	2017M08	1	5,046,000.00	5,046,000.00
53101	Equipo médico y de laboratorio	12236096	0000168133	801	M.U MED FAMILIAR, NUM 9	ACAPULCO GRO	12020001	123401	200200	531-341	2487	03	01	11824	MASTOGRAFIA DIGITAL DE CAMPO	09530007	095001	230000	2017M08	1	5,046,000.00	5,046,000.00
53101	Equipo médico y de laboratorio	12236097	0000168202	801	M.U MED FAMILIAR, NUM 8	EFEAPULCO, HGO	13070002	130204	200200	531-341	2487	03	01	11824	MASTOGRAFIA DIGITAL DE CAMPO	09530007	095001	230000	2017M08	1	5,046,000.00	5,046,000.00
53101	Equipo médico y de laboratorio	12236098	0000168165	801	M.U MED FAMILIAR, NUM 5	LA DE ALLENDE, HGO	13100002	131805	200200	531-341	2487	03	01	11824	MASTOGRAFIA DIGITAL DE CAMPO	09530007	095001	230000	2017M08	1	5,046,000.00	5,046,000.00
53101	Equipo médico y de laboratorio	12236099	0000168236	801	M.U MED FAMILIAR, NUM 28	LAGUEPAQUE, JAL	14480001	142442	200200	531-341	2487	03	01	11824	MASTOGRAFIA DIGITAL DE CAMPO	09530007	095001	230000	2017M08	1	5,046,000.00	5,046,000.00
53101	Equipo médico y de laboratorio	12236100	0000168099	801	M.H.G.R. 196	ECAATEPEC	15540005	153002	200200	531-341	2487	03	01	11824	MASTOGRAFIA DIGITAL DE CAMPO	09530007	095001	230000	2017M08	1	5,046,000.00	5,046,000.00
53101	Equipo médico y de laboratorio	12236101	0000168203	801	M.U MED FAMILIAR, NUM 5	MORELIA, MICH	17030008	170103	200200	531-341	2487	03	01	11824	MASTOGRAFIA DIGITAL DE CAMPO	09530007	095001	230000	2017M08	1	5,046,000.00	5,046,000.00
53101	Equipo médico y de laboratorio	12236102	0000168062	801	M.U MED FAMILIAR, NUM 5	ZACATEPEC, MOR	18160001	180202	200200	531-341	2487	03	01	11824	MASTOGRAFIA DIGITAL DE CAMPO	09530007	095001	230000	2017M08	1	5,046,000.00	5,046,000.00
53101	Equipo médico y de laboratorio	12236103	0000168237	801	M.U MED FAMILIAR, NUM 24	TEPIC, NAY	18010004	182401	200200	531-341	2487	03	01	11824	MASTOGRAFIA DIGITAL DE CAMPO	09530007	095001	230000	2017M08	1	5,046,000.00	5,046,000.00
53101	Equipo médico y de laboratorio	12236104	0000168134	801	M.U MED FAMILIAR, NUM 12	LINARES, N.L.	20070001	200401	200200	531-341	2487	03	01	11824	MASTOGRAFIA DIGITAL DE CAMPO	09530007	095001	230000	2017M08	1	5,046,000.00	5,046,000.00
53101	Equipo médico y de laboratorio	12236105	0000168281	801	M.U MED FAMILIAR, NUM 1	TALICUA DEL CAM	21020022	212422	200200	531-341	2487	03	01	11824	MASTOGRAFIA DIGITAL DE CAMPO	09530007	095001	230000	2017M08	1	5,046,000.00	5,046,000.00
53101	Equipo médico y de laboratorio	12236106	0000168135	801	M.U MED FAMILIAR, NUM 1	PUEBLA, PUE	22010004	223402	200200	531-341	2487	03	01	11824	MASTOGRAFIA DIGITAL DE CAMPO	09530007	095001	230000	2017M08	1	5,046,000.00	5,046,000.00
53101	Equipo médico y de laboratorio	12236107	0000168164	801	M.U MED FAMILIAR, NUM 9	QUERETARO, QRO	23010020	232402	200200	531-341	2487	03	01	11824	MASTOGRAFIA DIGITAL DE CAMPO	09530007	095001	230000	2017M08	1	5,046,000.00	5,046,000.00
53101	Equipo médico y de laboratorio	12236108	0000168063	801	M.U MED FAMILIAR, NUM 9	QUERETARO, QRO	23890001	232419	200200	531-341	2487	03	01	11824	MASTOGRAFIA DIGITAL DE CAMPO	09530007	095001	230000	2017M08	1	5,046,000.00	5,046,000.00
53101	Equipo médico y de laboratorio	12236109	0000168100	801	M.U.F. N. 13	BENITO JUAREZ	24070011	242425	200200	531-341	2487	03	01	11824	MASTOGRAFIA DIGITAL DE CAMPO	09530007	095001	230000	2017M08	1	5,046,000.00	5,046,000.00
53101	Equipo médico y de laboratorio	12236110	0000168101	801	M.U MED FAMILIAR, NUM 1	IS POTOSI, SAN S	25010010	250202	200200	531-341	2487	03	01	11824	MASTOGRAFIA DIGITAL DE CAMPO	09530007	095001	230000	2017M08	1	5,046,000.00	5,046,000.00
53101	Equipo médico y de laboratorio	12236111	0000168204	801	M.U MED FAMILIAR, NUM 35	CUILIACAN, SGR	26070002	262401	200200	531-341	2487	03	01	11824	MASTOGRAFIA DIGITAL DE CAMPO	09530007	095001	230000	2017M08	1	5,046,000.00	5,046,000.00
53101	Equipo médico y de laboratorio	12236112	0000168252	801	M.U MED FAMILIAR, NUM 1	CAJEME, SON	27050001	272407	200200	531-341	2487	03	01	11824	MASTOGRAFIA DIGITAL DE CAMPO	09530007	095001	230000	2017M08	1	5,046,000.00	5,046,000.00
53101	Equipo médico y de laboratorio	12236113	0000168018	801	M.H.G.Z.M.F. 2	CARDENAS	28020002	280103	200200	531-341	2487	03	01	11824	MASTOGRAFIA DIGITAL DE CAMPO	09530007	095001	230000	2017M08	1	5,046,000.00	5,046,000.00
53101	Equipo médico y de laboratorio	12236114	0000168064	801	M.U MED FAMILIAR, NUM 27	CD MADERO	29000004	292411	200200	531-341	2487	03	01	11824	MASTOGRAFIA DIGITAL DE CAMPO	09530007	095001	230000	2017M08	1	5,046,000.00	5,046,000.00
53101	Equipo médico y de laboratorio	12236115	0000168225	801	M.H.G.Z.M.F. 1	TLAXCALA	30070003	300401	200200	531-341	2487	03	01	11824	MASTOGRAFIA DIGITAL DE CAMPO	09530007	095001	230000	2017M08	1	5,046,000.00	5,046,000.00
53101	Equipo médico y de laboratorio	12236116	0000168102	801	M.U MED FAMILIAR, NUM 77	XALAPA	31020014	312405	200200	531-341	2487	03	01	11824	MASTOGRAFIA DIGITAL DE CAMPO	09530007	095001	230000	2017M08	1	5,046,000.00	5,046,000.00
53101	Equipo médico y de laboratorio	12236117	0000168206	801	M.U MED FAMILIAR, NUM 35	COMTACALCOS	32490001	320202	200200	531-341	2487	03	01	11824	MASTOGRAFIA DIGITAL DE CAMPO	09530007	095001	230000	2017M08	1	5,046,000.00	5,046,000.00
53101	Equipo médico y de laboratorio	12236118	0000168136	801	M.U MED FAMILIAR, NUM 99	MERIDA	33070003	332401	200200	531-341	2487	03	01	11824	MASTOGRAFIA DIGITAL DE CAMPO	09530007	095001	230000	2017M08	1	5,046,000.00	5,046,000.00
53101	Equipo médico y de laboratorio	12236119	0000168165	801	M.H.G.Z.M.F. 1	ZACATECAS	34010001	340102	200200	531-341	2487	03	01	11824	MASTOGRAFIA DIGITAL DE CAMPO	09530007	095001	230000	2017M08	1	5,046,000.00	5,046,000.00
53101	Equipo médico y de laboratorio	12236120	0000168103	801	M. UNIDAD DE MEDICINA FAM 35	ETECALCO	36200002	362405	200200	531-341	2487	03	01	11824	MASTOGRAFIA DIGITAL DE CAMPO	09530007	095001	230000	2017M08	1	5,046,000.00	5,046,000.00



Anexo 1 Equipamiento 2017

Clave de cartera SHCP : 1650GYR0091
No. solicitud de SHCP : 50083

No. de programa o proyecto PREI : 16090024
Cuenta contable PREI : 13350109

OLI No.: 187 / 1210

Nombre del programa o proyecto : Programa de sustitución de equipo médico en unidades de los tres niveles de atención a la salud del IMSS, 2017.

Moneda autorizada: cifras en pesos

Clave COG	Nombre de clave COG	ID de Transac.	ID de Solicitud	CUR	Nombre de la Unidad	PREI Millonum Presupuesto del Destino del Bien				PREI Millonum Control de Compromisos				Monto autorizado									
						Municipio /Estado	Ubicación	UI	Centro de Costo	GRU-GEN	ESP	DEF	VAR	ID de Artículo	Descripción	URG	URG	UI	Centro de Costo	Periodo Prel	No. de Bienes	Precio Unitario con IVA	Importe Total con IVA
53101	Equipo médico y de laboratorio	12238111	0000168019	801	M.U MED FAMILIAR NUM.46	COVOACAN	38530001	382403	200200	531-341	2487	03	01	11824	MASTOGRAFIA DIGITAL DE CAMPO	09	09530007	099001	290000	2017M08	1	5,046,000	5,046,000.00
53101	Equipo médico y de laboratorio	12238112	0000168137	801	U.M.F. N° 10 U.M.A.A.	AGUASCALIENTES	01010013	012402	200200	531-341	2487	03	01	11824	MASTOGRAFIA DIGITAL DE CAMPO	09	09530007	099001	290000	2017M08	1	5,046,000	5,046,000.00
53101	Equipo médico y de laboratorio	12238113	0000168065	801	U.M.F. N° 27	TJUJANA, B.C.	02050008	022407	200200	531-341	2487	03	01	11824	MASTOGRAFIA DIGITAL DE CAMPO	09	09530007	099001	290000	2017M08	1	5,046,000	5,046,000.00
53101	Equipo médico y de laboratorio	12238114	0000168138	801	HGSZ CON UMF N°6	LOS CABOS, B.C.S	03080002	030403	200200	531-341	2487	03	01	11824	MASTOGRAFIA DIGITAL DE CAMPO	09	09530007	099001	290000	2017M08	1	5,046,000	5,046,000.00
53101	Equipo médico y de laboratorio	12238115	0000168020	801	HGZ CON UMF-1	CAMPESHE CAMPE	04010001	040201	200200	531-341	2487	03	01	11824	MASTOGRAFIA DIGITAL DE CAMPO	09	09530007	099001	290000	2017M08	1	5,046,000	5,046,000.00
53101	Equipo médico y de laboratorio	12238116	0000168285	801	UMF N° 82	SALTILLO	02030002	023404	200200	531-341	2487	03	01	11824	MASTOGRAFIA DIGITAL DE CAMPO	09	09530007	099001	290000	2017M08	1	5,046,000	5,046,000.00
53101	Equipo médico y de laboratorio	12238117	0000168020	801	H.G.Z. SINIESTRADO	MANZANILLO	06030003	060101	200200	531-341	2487	03	01	11824	MASTOGRAFIA DIGITAL DE CAMPO	09	09530007	099001	290000	2017M08	1	5,046,000	5,046,000.00
53101	Equipo médico y de laboratorio	12238118	0000168284	801	H.G.Z. / M.F. N°1	TAPACHULA	07020001	070202	200200	531-341	2487	03	01	11824	MASTOGRAFIA DIGITAL DE CAMPO	09	09530007	099001	290000	2017M08	1	5,046,000	5,046,000.00
53101	Equipo médico y de laboratorio	12238119	0000168185	801	UMF N° 13	URTILA GUTIERREZ	07010004	072401	200200	531-341	2487	03	01	11824	MASTOGRAFIA DIGITAL DE CAMPO	09	09530007	099001	290000	2017M08	1	5,046,000	5,046,000.00
53101	Equipo médico y de laboratorio	12238120	0000168021	801	H.G.R. U.M.A.A. N° 66	UDAD JABAREZ CH	08100045	080501	200200	531-341	2487	03	01	11824	MASTOGRAFIA DIGITAL DE CAMPO	09	09530007	099001	290000	2017M08	1	5,046,000	5,046,000.00
53101	Equipo médico y de laboratorio	12238121	0000168285	801	UMF N° 48	CD. JUAREZ, CHH	08100022	082420	200200	531-341	2487	03	01	11824	MASTOGRAFIA DIGITAL DE CAMPO	09	09530007	099001	290000	2017M08	1	5,046,000	5,046,000.00
53101	Equipo médico y de laboratorio	12238122	0000168022	801	M.U MED FAMILIAR 223	ERMA DE VILLAD	16040001	162408	200200	531-341	2487	03	01	11824	MASTOGRAFIA DIGITAL DE CAMPO	09	09530007	099001	290000	2017M08	39	195,794,000	195,794,000.00

[Handwritten signature]



INSTITUTO MEXICANO DEL SEGURO SOCIAL
DIRECCIÓN DE ADMINISTRACIÓN
UNIDAD DE ADQUISICIONES E INFRAESTRUCTURA
COORDINACIÓN DE ADQUISICIÓN DE BIENES Y
CONTRATACIÓN DE SERVICIOS
COORDINACIÓN TÉCNICA DE PLANEACIÓN Y CONTRATOS

Contrato Número
17BI0433

ANEXO 2 (DOS)

**“CÉDULA DE DESCRIPCIÓN DE ARTÍCULO, TÉRMINOS Y
CONDICIONES”**

ANEXOS
DIVISION DE CONTRATOS

EL PRESENTE ANEXO CONSTA DE 13 HOJAS INCLUYENDO ESTA CARÁTULA

DIVISIÓN DE CONTRATOS
NIVEL CENTRAL

SIN TEXTO

0



Remsa

Vanguardia, experiencia y servicio en equipo de radiología y diagnóstico

Radiología y Electrónica de México, S.A. de C.V.
Calzada de Tlalpan 4892, Tlalpan 14000, México D.F.
Tels. (55) 5513 9959, (55) 5513 2705, (55) 5655 1485.
Lada sin costo: 01 (800) 847 3672.
www.remsamexico.com

México D. F. a 06 de Septiembre de 2017

INSTITUTO MEXICANO DEL SEGURO SOCIAL
DIRECCIÓN DE ADMINISTRACIÓN
UNIDAD DE ADQUISICIONES E INFRAESTRUCTURA.
COORDINACIÓN DE ADQUISICIÓN DE BIENES Y CONTRATACIÓN DE SERVICIOS
COORDINACIÓN TÉCNICA DE ADQUISICIÓN DE BIENES DE INVERSIÓN Y ACTIVOS
DIVISIÓN DE EQUIPO Y MOBILIARIO MÉDICO

Presente.

ANEXO 1.2

Descripción amplia y detallada de los bienes ofertados

CLAVE SAI	531.341.2487.03.01	FECHA IMPR.:	27/03/2017
CLAVE PREI	0000000000011824	HORA IMP.:	11:33:46
NOMBRE GENÉRICO			
MASTOGRAFÍA DIGITAL DE CAMPO COMPLETO, UNIDAD RADIOLÓGICA PARA			

ESPECIFICACIONES Y REQUISITOS

LICITANTE:	Radiología y Electrónica de México S.A. de C.V.	MARCA	IMS
LICITACIÓN	LA-018GYR040-E8-2017	MODELO	Giotto Class
PARTIDA	19	CATÁLOGO	Giotto Class Datos Técnicos, Dicom Conformance Statement, Folleto monitor EIZO GX550, Manual EIZO GX550, Manual de Usuario RadiCS, Folleto monitor DELL, Folleto DVD, FOLLETO UPS EATON 9PX 11 KVA Especificaciones Técnicas, Folleto UPS EATON 9PX 11 KVA, Folleto UPS EATON PWB130
CANTIDAD	38	FABRICANTE	IMS GIOTTO S.P.A

DESCRIPCIÓN TÉCNICA DEL LICITANTE

Hoja 1 de 11

<ol style="list-style-type: none"> 1. Definición <ol style="list-style-type: none"> 1.1. Equipo fijo para realizar estudios radiológicos de glándula mamaria con sistema digital de campo completo. 2. Descripción <ol style="list-style-type: none"> 2.1. Generador de Rayos "X" de alta frecuencia o multipulsos: <ol style="list-style-type: none"> 2.1.1. Potencia de 4 kW o mayor 2.1.2. Rango de mAs de 5 o menor a 400 o mayor 2.1.3. Rango de kV de 23 o menor a 35 o más, con incrementos de 1 kV 2.2. Tubo de rayos "X" de molibdeno o tungsteno <ol style="list-style-type: none"> 2.2.1. Capacidad calorífica del ánodo de 160,000 HU o mayor 2.2.2. Selección automática de filtros para mastografía de al menos uno de los siguientes: Plata, Molibdeno y Rhodio, Rhodio y Plata, Rodhio y Aluminio, Aluminio. 2.2.3. Control automático de exposición 2.2.4. Distancia foco-objetivo o SID o FFD de 65 cm o 	<ol style="list-style-type: none"> 1. Definición <ol style="list-style-type: none"> 1.1. Equipo fijo para realizar estudios radiológicos de glándula mamaria con sistema digital de campo completo. 2. Descripción <ol style="list-style-type: none"> 2.1. Generador de Rayos "X" de alta frecuencia: Giotto Class Datos Técnicos pp. 6 <ol style="list-style-type: none"> 2.1.1. Potencia de 5 kW Giotto Class Datos Técnicos pp. 6 2.1.2. Rango de mAs de 2 a 600 Giotto Class Datos Técnicos pp. 6 2.1.3. Rango de kV de 22 a 49, con incrementos de 1 kV Giotto Class Datos Técnicos pp. 6 2.2. Tubo de rayos "X" de tungsteno Giotto Class Datos Técnicos pp. 7 <ol style="list-style-type: none"> 2.2.1. Capacidad calorífica del ánodo de 300,000 HU Giotto Class Datos Técnicos pp. 7 2.2.2. Selección automática de filtros para mastografía de: Plata (Ag). Giotto Class Datos Técnicos pp. 7 <i>Según junta de aclaraciones id DEM 6001</i>
--	--

ANEXOS
DIVISION DE CONTRATOS



Remsa

Vanguardia, experiencia y servicio en equipo de radiología y diagnóstico

Radiología y Electrónica de México, S.A. de C.V.
Calzada de Tlalpan 4892, Tlalpan 14000, México D.F.
Tels. (55) 5513 9959, (55) 5513 2705, (55) 5655 1485.
Lada sin costo: 01 (800) 847 3672.
www.remsamexico.com

México D. F. a 06 de Septiembre de 2017

INSTITUTO MEXICANO DEL SEGURO SOCIAL
DIRECCIÓN DE ADMINISTRACIÓN
UNIDAD DE ADQUISICIONES E INFRAESTRUCTURA.
COORDINACIÓN DE ADQUISICIÓN DE BIENES Y CONTRATACIÓN DE SERVICIOS
COORDINACIÓN TÉCNICA DE ADQUISICIÓN DE BIENES DE INVERSIÓN Y ACTIVOS
DIVISIÓN DE EQUIPO Y MOBILIARIO MÉDICO

Presente.

ANEXO 1.2

Descripción amplia y detallada de los bienes ofertados

CLAVE SAI	531.341.2487.03.01	FECHA IMPR.:	27/03/2017
CLAVE PREI	0000000000011824	HORA IMP.:	11:33:46
NOMBRE GENÉRICO			
MASTOGRAFÍA DIGITAL DE CAMPO COMPLETO, UNIDAD RADIOLÓGICA PARA			

ESPECIFICACIONES Y REQUISITOS

LICITANTE:	Radiología y Electrónica de México S.A. de C.V.	MARCA	IMS
LICITACIÓN	LA-019GYR040-E8-2017	MODELO	Giotto Class
PARTIDA	19	CATÁLOGO	Giotto Class Datos Técnicos, Dicom Conformance Statement, Folleto monitor EIZO GX550, Manual EIZO GX550, Manual de Usuario RadiCS, Folleto monitor DELL, Folleto DVD, FOLLETO UPS EATON 9PX 11 KVA Especificaciones Técnicas, Folleto UPS EATON 9PX 11 KVA, Folleto UPS EATON PW9130
CANTIDAD	38	FABRICANTE	IMS GIOTTO S.P.A

Hoja 2 de 11

DESCRIPCIÓN TÉCNICA DEL LICITANTE

<p>mayor</p> <p>2.2.5. Con colimador automático o selección del diafragma automático</p> <p>2.3. Brazo o Gantry con movimientos de rotación o vertical motorizados</p> <p>2.3.1. Rotación 180°/100° o mayor (280° o mayor)</p> <p>2.3.2. Vertical de 55 cm o mayor</p> <p>2.4. Sistema de compresión motorizado y manual</p> <p>2.5. Plato o placa o paleta de compresión de 18 x 23 cm o mayor y de 24 x 26 cm o mayor.</p> <p>2.6. Dos Paleta de compresión tipo cono o spot de distinto tamaño</p> <p>2.7. Paleta con ventana graduada o abierta o fenestrada o perforada para marcaje y toma de biopsia</p> <p>2.8. Detector</p> <p>2.8.1. De selenio amorfo (a-Se) o silicio amorfo (a-Si) o Ioduro de Cesio o de silicio</p> <p>2.8.2. Profundidad o rango dinámico de 13 bits o mayor</p> <p>2.8.3. Matriz de al menos 2300 x 3000 pixeles o</p>	<p>2.2.3. Control automático de exposición Giotto Class Datos Técnicos pp. 7</p> <p>2.2.4. Distancia foco-objetivo o SID o FFD de 69 cm Giotto Class Datos Técnicos pp. 8</p> <p>2.2.5. Con colimador automático Giotto Class Datos Técnicos pp. 8</p> <p>2.3. Brazo con movimientos de rotación y vertical motorizados: Giotto Class Datos Técnicos pp. 8</p> <p>2.3.1. Rotación 180°/180° (360°) Giotto Class Datos Técnicos pp. 8</p> <p>2.3.2. Vertical de 63 cm Giotto Class Datos Técnicos pp. 8</p> <p>2.4. Sistema de compresión motorizado y manual Giotto Class Datos Técnicos pp. 9</p> <p>2.5. Paleta de compresión de 18 x 24 cm y de 24 x 30 cm. Giotto Class Datos Técnicos pp. 13</p> <p>2.6. Dos Paleta de compresión spot de distinto tamaño: 1 redonda de 5cm y 1 cuadrada de 10 cm Giotto Class Datos Técnicos pp. 13</p> <p>2.7. Paleta con ventana graduada para marcaje y toma de</p>
---	--



Remsa

Vanguardia, experiencia y servicio en equipo de radiología y diagnóstico

Radiología y Electrónica de México, S.A. de C.V.
Calzada de Tlalpan 4892, Tlalpan 14000, México D.F.
Tels. (55) 5513 9959, (55) 5513 2705, (55) 5655 1485.
Lada sin costo: 01 (800) 847 3672.
www.remsamexico.com

México D. F. a 06 de Septiembre de 2017

INSTITUTO MEXICANO DEL SEGURO SOCIAL
DIRECCIÓN DE ADMINISTRACIÓN
UNIDAD DE ADQUISICIONES E INFRAESTRUCTURA.
COORDINACIÓN DE ADQUISICIÓN DE BIENES Y CONTRATACIÓN DE SERVICIOS
COORDINACIÓN TÉCNICA DE ADQUISICIÓN DE BIENES DE INVERSIÓN Y ACTIVOS
DIVISIÓN DE EQUIPO Y MOBILIARIO MÉDICO

Presente.

ANEXO 1.2

Descripción amplia y detallada de los bienes ofertados

CLAVE SAI	531.341.2487.03.01	FECHA IMPR.:	27/03/2017
CLAVE PREI	0000000000011824	HORA IMP.:	11:33:46
NOMBRE GENÉRICO			
MASTOGRAFÍA DIGITAL DE CAMPO COMPLETO, UNIDAD RADIOLÓGICA PARA			

ESPECIFICACIONES Y REQUISITOS

LICITANTE:	Radiología y Electrónica de México S.A. de C.V.	MARCA	IMS
LICITACIÓN	LA-018GYR040-E8-2017	MODELO	Giotto Class
PARTIDA	19	CATÁLOGO	Giotto Class Datos Técnicos, Dicom Conformance Statement, Folleto monitor EIZO GX550, Manual EIZO GX550, Manual de Usuario RadiCS, Folleto monitor DELL, Folleto DVD, FOLLETO UPS EATON 9PX 11 KVA Especificaciones Técnicas, Folleto UPS EATON 9PX 11 KVA, Folleto UPS EATON PW9130
CANTIDAD	38	FABRICANTE	IMS GIOTTO S.P.A

DESCRIPCIÓN TÉCNICA DEL LICITANTE

Hoja 3 de 11

mayor

2.8.4. Tamaño de 23 cm o mayor x 26 cm o mayor

2.8.5. Tamaño de pixel de 100 micrones o menor

2.8.6. DQE de 65% o resolución de 3.5 lp/mm o mayor para 2D y 3D (crecimiento a 3D)

2.9. Estación de adquisición (Incluir marca y modelo):

2.9.1. Pantallas LCD o TFT de 21" o mayor

2.9.1.1. Matriz de 2MP o mayor. *Se modifica numeración según precisión no. 30 de la junta de aclaraciones*

2.9.2. Almacenamiento en disco duro de 500 GB o mayor *Se modifica numeración según precisión no. 30 de la junta de aclaraciones*

2.9.3. Interfase de red Ethernet 100/1000 base T *Se modifica numeración según precisión no. 30 de la junta de aclaraciones*

2.9.4. Estándares DICOM con las siguientes clases de servicio habilitado para su uso (anexar carta de fabricante de cumplimiento) *Se modifica numeración según precisión no. 30 de la junta*

biopsia Giotto Class Datos Técnicos pp. 14

2.8. Detector Giotto Class Datos Técnicos pp. 6

2.8.1. De selenio amorfo (a-Se) Giotto Class Datos Técnicos pp. 6

2.8.2. Profundidad o rango dinámico de 14 bits Giotto Class Datos Técnicos pp. 6

2.8.3. Matriz de 2816 x 3584 pixeles Giotto Class Datos Técnicos pp. 6

2.8.4. Tamaño de 24 cm x 30 cm Giotto Class Datos Técnicos pp. 6

2.8.5. Tamaño de pixel de 85 micrones Giotto Class Datos Técnicos pp. 6

2.8.6. DQE de 65% para 2D y 66% para 3D (crecimiento a 3D) Giotto Class Datos Técnicos pp. 6

2.9. Estación de adquisición (Marca: I.M.S., modelo A.W.S): Giotto Class Datos Técnicos pp. 5, 10

2.9.1. Pantallas LCD TFT de 21.3" Giotto Class Datos Técnicos pp. 5, 10

2.9.1.1. Matriz de 2MP. Giotto Class Datos

ANEXOS
DIVISIÓN DE CONTRATOS



Remsa

Vanguardia, experiencia y servicio en equipo de radiología y diagnóstico

Radiología y Electrónica de México, S.A. de C.V.
Calzada de Tlalpan 4892, Tlalpan 14000, México D.F.
Tels. (55) 5513 9959, (55) 5513 2705, (55) 5655 1485.
Lada sin costo: 01 (800) 847 3672.
www.remsamexico.com

México D. F. a 06 de Septiembre de 2017

INSTITUTO MEXICANO DEL SEGURO SOCIAL
DIRECCIÓN DE ADMINISTRACIÓN
UNIDAD DE ADQUISICIONES E INFRAESTRUCTURA.
COORDINACIÓN DE ADQUISICIÓN DE BIENES Y CONTRATACIÓN DE SERVICIOS
COORDINACIÓN TÉCNICA DE ADQUISICIÓN DE BIENES DE INVERSIÓN Y ACTIVOS
DIVISIÓN DE EQUIPO Y MOBILIARIO MÉDICO

Presente.

ANEXO 1.2

Descripción amplia y detallada de los bienes ofertados

CLAVE SAI	531.341.2487.03.01	FECHA IMPR.:	27/03/2017
CLAVE PREI	0000000000011824	HORA IMP.:	11:33:46
NOMBRE GENÉRICO			
MASTOGRAFÍA DIGITAL DE CAMPO COMPLETO, UNIDAD RADIOLÓGICA PARA			

ESPECIFICACIONES Y REQUISITOS

LICITANTE:	Radiología y Electrónica de México S.A. de C.V.	MARCA	IMS
LICITACIÓN	LA-019GYR040-E8-2017	MODELO	Giotto Class
PARTIDA	19	CATÁLOGO	Giotto Class Datos Técnicos, Dicom Conformance Statement, Folleto monitor EIZO GX550, Manual EIZO GX550, Manual de Usuario RadiCS, Folleto monitor DELL, Folleto DVD, FOLLETO UPS EATON 9PX 11 KVA Especificaciones Técnicas, Folleto UPS EATON 9PX 11 KVA, Folleto UPS EATON PW9130
CANTIDAD	38	FABRICANTE	IMS GIOTTO S.P.A

DESCRIPCIÓN TÉCNICA DEL LICITANTE

<p><i>de aclaraciones</i></p> <p>2.9.4.1. DICOM Verification <i>Se modifica numeración según precisión no. 30 de la junta de aclaraciones</i></p> <p>2.9.4.2. DICOM Storage <i>Se modifica numeración según precisión no. 30 de la junta de aclaraciones</i></p> <p>2.9.4.3. DICOM Storage Commitment <i>Se modifica numeración según precisión no. 30 de la junta de aclaraciones</i></p> <p>2.9.4.4. DICOM Worklist <i>Se modifica numeración según precisión no. 30 de la junta de aclaraciones</i></p> <p>2.9.4.5. DICOM Print Management <i>Se modifica numeración según precisión no. 30 de la junta de aclaraciones</i></p> <p>2.9.4.6. DICOM Media Storage <i>Se modifica numeración según precisión no. 30 de la junta de aclaraciones</i></p> <p>2.9.4.7. DICOM MPPS (Modality Performed</p>	<p>Técnicos pp. 5, 10</p> <p>2.9.2. Almacenamiento en disco duro de 1 TB Giotto Class Datos Técnicos pp. 10</p> <p>2.9.3. Interfase de red Ethernet 100/1000 base T Giotto Class Datos Técnicos pp. 10</p> <p>2.9.4. Estándares DICOM con las siguientes clases de servicio habilitado para su uso (anexar carta de fabricante de cumplimiento) Giotto Class Datos Técnicos pp. 11, Dicom Conformance Statement pp. 8, Se anexa carta de fabricante de cumplimiento</p> <p>2.9.4.1. DICOM Verification Giotto Class Datos Técnicos pp. 11, Dicom Conformance Statement pp. 11</p> <p>2.9.4.2. DICOM Storage Giotto Class Datos Técnicos pp. 11, Dicom Conformance Statement pp. 11</p> <p>2.9.4.3. DICOM Storage Commitment Giotto Class Datos Técnicos pp. 11, Dicom Conformance Statement pp. 11</p>
--	--





Remsa

Vanguardia, experiencia y servicio en equipo de radiología y diagnóstico

Radiología y Electrónica de México, S.A. de C.V.
Calzada de Tlalpan 4892, Tlalpan 14000, México D.F.
Tels. (55) 5513 9859, (55) 5513 2705, (55) 5655 1485.
Lada sin costo: 01 (800) 847 3672.
www.remsamexico.com

México D. F. a 06 de Septiembre de 2017

INSTITUTO MEXICANO DEL SEGURO SOCIAL
DIRECCIÓN DE ADMINISTRACIÓN
UNIDAD DE ADQUISICIONES E INFRAESTRUCTURA.
COORDINACIÓN DE ADQUISICIÓN DE BIENES Y CONTRATACIÓN DE SERVICIOS
COORDINACIÓN TÉCNICA DE ADQUISICIÓN DE BIENES DE INVERSIÓN Y ACTIVOS
DIVISIÓN DE EQUIPO Y MOBILIARIO MÉDICO

Presente.

ANEXO 1.2

Descripción amplia y detallada de los bienes ofertados

CLAVE SAI	531.341.2487.03.01	FECHA IMPR.:	27/03/2017
CLAVE PREI	0000000000011824	HORA IMP.:	11:33:46
NOMBRE GENÉRICO			
MASTOGRAFÍA DIGITAL DE CAMPO COMPLETO, UNIDAD RADIOLÓGICA PARA			

ESPECIFICACIONES Y REQUISITOS

LICITANTE:	Radiología y Electrónica de México S.A. de C.V.	MARCA	IMS
LICITACIÓN	LA-018GYR040-E8-2017	MODELO	Giotto Class
PARTIDA	19	CATALOGO	Giotto Class Datos Técnicos, Dicom Conformance Statement, Folleto monitor EIZO GX550, Manual EIZO GX550, Manual de Usuario RadiCS, Folleto monitor DELL, Folleto DVD, FOLLETO UPS EATON 9PX 11 KVA Especificaciones Técnicas, Folleto UPS EATON 9PX 11 KVA, Folleto UPS EATON PW9130
CANTIDAD	38	FABRICANTE	IMS GIOTTO S.P.A

DESCRIPCIÓN TÉCNICA DEL LICITANTE

Hoja 5 de 11

<p>Procedure Step) <i>Se modifica numeración según precisión no. 30 de la junta de aclaraciones</i></p> <p>2.9.5. Sistema de almacenamiento de imágenes en DVD <i>Se modifica numeración según precisión no. 30 de la junta de aclaraciones</i></p> <p>2.9.5.1. Software para almacenar estudios compatibles con especificación DICOM, incluyendo visor y grabador de imágenes DICOM <i>Se modifica numeración según precisión no. 30 de la junta de aclaraciones</i></p> <p>2.10. Con crecimiento a futuro, con la totalidad de hardware y software necesarios para efectuar Tomosíntesis o 3D <i>Se modifica numeración según precisión no. 30 de la junta de aclaraciones</i></p> <p>2.11. Magnificador digital y/o geométrico de 1.5x a 1.8x o mayor <i>Se modifica numeración según precisión no. 30 de la junta de aclaraciones</i></p> <p>3. Accesorios</p>	<p>2.9.4.4. DICOM Worklist Giotto Class Datos Técnicos pp. 11, Dicom Conformance Statement pp. 11</p> <p>2.9.4.5. DICOM Print Management Giotto Class Datos Técnicos pp. 11, Dicom Conformance Statement pp. 11, 14</p> <p>2.9.4.6. DICOM Media Storage Giotto Class Datos Técnicos pp. 11, Dicom Conformance Statement pp. 11, 46</p> <p>2.9.4.7. DICOM MPPS (Modality Performed Procedure Step) Giotto Class Datos Técnicos pp. 11, Dicom Conformance Statement pp. 11</p> <p>2.9.5. Sistema de almacenamiento de imágenes en DVD Giotto Class Datos Técnicos pp. 10, 13, Dicom Conformance Statement pp. 13</p> <p>2.9.5.1. Software para almacenar estudios compatibles con especificación DICOM, incluyendo visor y grabador de imágenes DICOM Giotto Class Datos Técnicos pp.</p>
--	---

ANEXOS
DIVISION DE CONTRATOS



Remsa

Vanguardia, experiencia y servicio en equipo de radiología y diagnóstico

Radiología y Electrónica de México, S.A. de C.V.
 Calzada de Tlalpan 4892, Tlalpan 14000, México D.F.
 Tels. (55) 5513 9959, (55) 5513 2705, (55) 5655 1485.
 Lada sin costo: 01 (800) 847 3872.
 www.remsamexico.com

México D. F. a 06 de Septiembre de 2017

INSTITUTO MEXICANO DEL SEGURO SOCIAL
 DIRECCIÓN DE ADMINISTRACIÓN
 UNIDAD DE ADQUISICIONES E INFRAESTRUCTURA.
 COORDINACIÓN DE ADQUISICIÓN DE BIENES Y CONTRATACIÓN DE SERVICIOS
 COORDINACIÓN TÉCNICA DE ADQUISICIÓN DE BIENES DE INVERSIÓN Y ACTIVOS
 DIVISIÓN DE EQUIPO Y MOBILIARIO MÉDICO

Presente.

ANEXO 1.2

Descripción amplia y detallada de los bienes ofertados

CLAVE SAI	531.341.2487.03.01	FECHA IMPR.:	27/03/2017
CLAVE PREI	0000000000011824	HORA IMP.:	11:33:46
NOMBRE GENÉRICO			
MASTOGRAFÍA DIGITAL DE CAMPO COMPLETO, UNIDAD RADIOLÓGICA PARA			
ESPECIFICACIONES Y REQUISITOS			

LICITANTE:	Radiología y Electrónica de México S.A. de C.V.	MARCA	IMS
LICITACIÓN	LA-019GYR040-EB-2017	MODELO	Giotto Class
PARTIDA	19	CATALOGO	Giotto Class Datos Técnicos, Dicom Conformance Statement, Folleto monitor EIZO GX550, Manual EIZO GX550, Manual de Usuario RadiCS, Folleto monitor DELL, Folleto DVD, FOLLETO UPS EATON 9PX 11 KVA Especificaciones Técnicas, Folleto UPS EATON 9PX 11 KVA, Folleto UPS EATON PW9130
CANTIDAD	38	FABRICANTE	IMS GIOTTO S.P.A
Hoja 6 de 11			

DESCRIPCIÓN TÉCNICA DEL LICITANTE

<p>3.1. Estación de trabajo (Incluir marca y modelo):</p> <p>3.1.1. Dos pantallas LCD o TFT de 21" o mayor con matriz de 5 MP y sensor integrado para calibración (Incluir marca y modelo)</p> <p>3.1.2. Pantalla LCD o TFT de 19" o mayor</p> <p>3.1.3. Herramientas dedicadas para mastografía para 2D y 3D (anexar carta de fabricante de cumplimiento):</p> <p>3.1.4. Almacenamiento en Disco Duro de 1 TB o mayor.</p> <p>3.1.5. Interfase de red Ethernet 100/1000 base T</p> <p>3.1.6. Estandar DICOM con las siguientes clases de servicio habilitado para su uso (anexar carta de fabricante de cumplimiento)</p> <p>3.1.6.1. DICOM Verification</p> <p>3.1.6.2. DICOM Storage</p> <p>3.1.6.3. DICOM Query/Retrieve</p> <p>3.1.6.4. DICOM Print Management</p> <p>3.1.6.5. DICOM Media Storage</p> <p>3.1.7. Sistema de almacenamiento de imágenes en</p>	<p>13, Dicom Conformance Statement pp. 13</p> <p>2.10. Con crecimiento a futuro, con la totalidad de hardware y software necesarios para efectuar Tomosíntesis o 3D Giotto Class Datos Técnicos pp. 2, 5, 13</p> <p>2.11. Magnificador geométrico de 1.8x Giotto Class Datos Técnicos pp. 13</p> <p>3. Accesorios</p> <p>3.1. Estación de trabajo (Marca IMS, Modelo: RWS) Giotto Class Datos Técnicos pp. 12, 14</p> <p>3.1.1. Dos pantallas LCD TFT de 21.3" con matriz de 5 MP (2048x2560) y sensor integrado para calibración (Marca: EIZO, modelo: RadiForce GX550) Giotto Class Datos Técnicos pp. 12, Folleto monitor EIZO GX550 pp. 1, 2. Manual EIZO GX550 pp. 1, 10, Manual de Usuario RadiCS pp. 8, 11, 19</p> <p>3.1.2. Pantalla LCD TFT de 21.5" con resolución de pantalla de 1920x1080 pixeles Folleto monitor DELL pp. 1, 2</p>
--	---





Remsa

Vanguardia, experiencia y servicio en equipo de radiología y diagnóstico

Radiología y Electrónica de México, S.A. de C.V.
Calzada de Tlalpan 4892, Tlalpan 14000, México D.F.
Tels. (55) 5513 9859, (55) 5513 2705, (55) 5655 1485.
Lada sin costo: 01 (800) 847 3672.
www.remsamexico.com

México D. F. a 06 de Septiembre de 2017

INSTITUTO MEXICANO DEL SEGURO SOCIAL
DIRECCIÓN DE ADMINISTRACIÓN
UNIDAD DE ADQUISICIONES E INFRAESTRUCTURA.
COORDINACIÓN DE ADQUISICIÓN DE BIENES Y CONTRATACIÓN DE SERVICIOS
COORDINACIÓN TÉCNICA DE ADQUISICIÓN DE BIENES DE INVERSIÓN Y ACTIVOS
DIVISIÓN DE EQUIPO Y MOBILIARIO MÉDICO

Presente.

ANEXO 1.2

Descripción amplia y detallada de los bienes ofertados

CLAVE SAI	531.341.2487.03.01	FECHA IMPR.:	27/03/2017
CLAVE PREI	000000000011824	HORA IMP.:	11:33:46
NOMBRE GENERICO			
MASTOGRAFÍA DIGITAL DE CAMPO COMPLETO, UNIDAD RADIOLÓGICA PARA			

ESPECIFICACIONES Y REQUISITOS

LICITANTE:	Radiología y Electrónica de México S.A. de C.V.	MARCA	IMS
LICITACIÓN	LA-019GYR040-E8-2017	MODELO	Giotto Class
PARTIDA	19	CATALOGO	Giotto Class Datos Técnicos, Dicom Conformance Statement, Folleto monitor EIZO GX550, Manual EIZO GX550, Manual de Usuario RadiCS, Folleto monitor DELL, Folleto DVD, FOLLETO UPS EATON 9PX 11 KVA Especificaciones Técnicas, Folleto UPS EATON 9PX 11 KVA, Folleto UPS EATON PW9130
CANTIDAD	38	FABRICANTE	IMS GIOTTO S.P.A

Hoja 7 de 11

DESCRIPCIÓN TÉCNICA DEL LICITANTE

<p>DVD</p> <p>3.1.8. Software para almacenar estudios compatibles con especificación DICOM, incluyendo visor y grabador de imágenes DICOM</p> <p>3.2. Soporte para el dispositivo de toma de biopsia</p> <p>3.3. Unidad de energía ininterrumpible UPS de al menos 10 minutos a plena carga para todo el equipo de mastografía y uno para los equipos de cómputo. (Incluir marca y modelo).</p> <p>4. Consumibles</p> <p>4.1. 100 DVD</p> <p>5. Refacciones:</p> <p>5.1. Según marca y modelo.</p> <p>6. Instalación</p> <p>6.1. Alimentación eléctrica</p> <p>6.2. La que maneja la unidad médica a 60 Hz</p> <p>7. Mantenimiento</p> <p>7.1. Preventivo</p> <p>7.2. Correctivo por personal calificado, conforme a los requisitos establecidos en la convocatoria</p>	<p>3.1.3. Herramientas dedicadas para mastografía para 2D y 3D (anexar carta de fabricante de cumplimiento): Giotto Class Datos Técnicos pp. 13, Se anexa carta de fabricante de cumplimiento</p> <p>3.1.4. Almacenamiento en Disco Duro de 2 TB. Giotto Class Datos Técnicos pp. 12</p> <p>3.1.5. Interfase de red Ethernet 100/1000 base T Giotto Class Datos Técnicos pp. 12</p> <p>3.1.6. Estandar DICOM con las siguientes clases de servicio habilitado para su uso (anexar carta de fabricante de cumplimiento) Giotto Class Datos Técnicos pp.11, Dicom Conformance Statement pp. 8, Se anexa carta de fabricante de cumplimiento</p> <p>3.1.6.1. DICOM Verification Giotto Class Datos Técnicos pp. 11, Dicom Conformance Statement pp. 11</p> <p>3.1.6.2. DICOM Storage Giotto Class Datos Técnicos pp. 11, Dicom Conformance</p>
---	---

ANEXOS
DIVISION DE CONTRATOS



Remsa

Vanguardia, experiencia y servicio en equipo de radiología y diagnóstico

Radiología y Electrónica de México, S.A. de C.V.
Calzada de Tlalpan 4892, Tlalpan 14000, México D.F.
Tels. (55) 5513 9959, (55) 5513 2705, (55) 5655 1485.
Lada sin costo: 01 (800) 847 3672.
www.remsamexico.com

México D. F. a 06 de Septiembre de 2017

INSTITUTO MEXICANO DEL SEGURO SOCIAL
DIRECCIÓN DE ADMINISTRACIÓN
UNIDAD DE ADQUISICIONES E INFRAESTRUCTURA.
COORDINACIÓN DE ADQUISICIÓN DE BIENES Y CONTRATACIÓN DE SERVICIOS
COORDINACIÓN TÉCNICA DE ADQUISICIÓN DE BIENES DE INVERSIÓN Y ACTIVOS
DIVISIÓN DE EQUIPO Y MOBILIARIO MÉDICO

Presente.

ANEXO 1.2

Descripción amplia y detallada de los bienes ofertados

CLAVE SAI	531.341.2487.03.01	FECHA IMPR.:	27/03/2017
CLAVE PREI	0000000000011824	HORA IMP.:	11:33:46
NOMBRE GENÉRICO			
MASTOGRAFÍA DIGITAL DE CAMPO COMPLETO, UNIDAD RADIOLÓGICA PARA			

ESPECIFICACIONES Y REQUISITOS

LICITANTE:	Radiología y Electrónica de México S.A. de C.V.	MARCA	IMS
LICITACIÓN	LA-019GYR040-E8-2017	MODELO	Giotto Class
PARTIDA	19	CATÁLOGO	Giotto Class Datos Técnicos, Dicom Conformance Statement, Folleto monitor EIZO GX550, Manual EIZO GX550, Manual de Usuario RadiCS, Folleto monitor DELL, Folleto DVD, FOLLETO UPS EATON 9PX 11 KVA Especificaciones Técnicas, Folleto UPS EATON 9PX 11 KVA, Folleto UPS EATON PW9130
CANTIDAD	38	FABRICANTE	IMS GIOTTO S.P.A

Hoja 8 de 11

DESCRIPCIÓN TÉCNICA DEL LICITANTE

<p>8. Normas y Estándares (Documentos vigentes)</p> <p>8.1. Para bienes nacionales e internacionales:</p> <p>8.1.1. Registro Sanitario</p> <p>8.1.2. Certificado ISO 9001:2008 o ISO 13485 o TUV</p> <p>8.1.3. Carta del fabricante en la que especifique que el equipo cumple con la NOM-229-SSA1-2002</p> <p>8.2. Para bienes nacionales:</p> <p>8.2.1. Certificado de buenas prácticas de fabricación</p> <p>8.3. Para bienes internacionales:</p> <p>8.3.1. Certificado FDA o Health Canada o CE o JIS o su equivalente emitido por la autoridad sanitaria del país de origen</p>	<p>Statement pp. 11</p> <p>3.1.6.3. DICOM Query/Retrieve Giotto Class Datos Técnicos pp. 11, Dicom Conformance Statement pp. 11</p> <p>3.1.6.4. DICOM Print Management Giotto Class Datos Técnicos pp. 11, Dicom Conformance Statement pp. 11, 14</p> <p>3.1.6.5. DICOM Media Storage Giotto Class Datos Técnicos pp. 11, Dicom Conformance Statement pp. 11, 46</p> <p>3.1.7. Sistema de almacenamiento de imágenes en DVD Giotto Class Datos Técnicos pp. 12, 13. Dicom Conformance Statement pp. 13</p> <p>3.1.8. Software para almacenar estudios compatibles con especificación DICOM, incluyendo visor y grabador de imágenes DICOM Giotto Class Datos Técnicos pp. 13, Dicom Conformance Statement pp. 13</p> <p>3.2. Soporte para el dispositivo de toma de biopsia Se elimina este punto según precisión no. 30 de la junta</p>
---	--





Remsa

Vanguardia, experiencia y servicio en equipo de radiología y diagnóstico

Radiología y Electrónica de México, S.A. de C.V.
Calzada de Tlalpan 4892, Tlalpan 14000, México D.F.
Tels. (55) 5513 9959, (55) 5513 2705, (55) 5655 1485.
Lada sin costo: 01 (800) 847 3672.
www.remsamexico.com

México D. F. a 06 de Septiembre de 2017

INSTITUTO MEXICANO DEL SEGURO SOCIAL
DIRECCIÓN DE ADMINISTRACIÓN
UNIDAD DE ADQUISICIONES E INFRAESTRUCTURA.
COORDINACIÓN DE ADQUISICIÓN DE BIENES Y CONTRATACIÓN DE SERVICIOS
COORDINACIÓN TÉCNICA DE ADQUISICIÓN DE BIENES DE INVERSIÓN Y ACTIVOS
DIVISIÓN DE EQUIPO Y MOBILIARIO MÉDICO

Presente.

ANEXO 1.2

Descripción amplia y detallada de los bienes ofertados

CLAVE SAI	531.341.2487.03.01	FECHA IMPR.:	27/03/2017
CLAVE PREI	0000000000011824	HORA IMP.:	11:33:46
NOMBRE GENÉRICO			
MASTOGRAFÍA DIGITAL DE CAMPO COMPLETO, UNIDAD RADIOLÓGICA PARA			

ESPECIFICACIONES Y REQUISITOS

LICITANTE:	Radiología y Electrónica de México S.A. de C.V.	MARCA	IMS
LICITACIÓN	LA-019GYR040-E8-2017	MODELO	Giotto Class
PARTIDA	19	CATÁLOGO	Giotto Class Datos Técnicos, Dicom Conformance Statement, Folleto monitor EIZO GX550, Manual EIZO GX550, Manual de Usuario RadiCS, Folleto monitor DELL, Folleto DVD, FOLLETO UPS EATON 9PX 11 KVA Especificaciones Técnicas, Folleto UPS EATON 9PX 11 KVA, Folleto UPS EATON PW9130
CANTIDAD	38	FABRICANTE	IMS GIOTTO S.P.A

DESCRIPCIÓN TÉCNICA DEL LICITANTE

Hoja 9 de 11

	<p><i>de aclaraciones</i></p> <p>3.3. Unidad de energía ininterrumpible UPS de 10 minutos a plena carga para todo el equipo de mastografía, uno para los equipos de cómputo con respaldo de 10 min. (Marca: Eaton modelo: 9PX para todo el equipo, Marca: Eaton modelo: PW9130 para los equipos de computo). FOLLETO UPS EATON 9PX 11 KVA Especificaciones Técnicas pp. 1, 3. Folleto UPS EATON 9PX 11 KVA pp. 1. Folleto UPS EATON PW9130 pp. 1, 3. Giotto Class Datos Técnicos pp. 14</p> <p>4. Consumibles</p> <p>4.1. 100 DVD Folleto DVD</p> <p>5. Refacciones: <i>Se incluyen de acuerdo a las bases de licitación y junta de aclaraciones</i></p> <p>5.1. Según marca y modelo.</p> <p>6. Instalación <i>Se incluye de acuerdo a las bases de licitación y junta de aclaraciones</i></p> <p>6.1. Alimentación eléctrica</p> <p>6.2. La que maneja la unidad médica a 60 Hz Giotto Class Datos Técnicos pp. 12</p>
--	--

ANEXOS
DIVISION DE CONTRATOS



Remsa

Vanguardia, experiencia y servicio en equipo de radiología y diagnóstico

Radiología y Electrónica de México, S.A. de C.V.
Calzada de Tlalpan 4892, Tlalpan 14000, México D.F.
Tels. (55) 5513 9959, (55) 5513 2705, (55) 5655 1485.
Lada sin costo: 01 (800) 847 3672.
www.remsamexico.com

México D. F. a 06 de Septiembre de 2017

INSTITUTO MEXICANO DEL SEGURO SOCIAL
DIRECCIÓN DE ADMINISTRACIÓN
UNIDAD DE ADQUISICIONES E INFRAESTRUCTURA.
COORDINACIÓN DE ADQUISICIÓN DE BIENES Y CONTRATACIÓN DE SERVICIOS
COORDINACIÓN TÉCNICA DE ADQUISICIÓN DE BIENES DE INVERSIÓN Y ACTIVOS
DIVISIÓN DE EQUIPO Y MOBILIARIO MÉDICO

Presente.

ANEXO 1.2
Descripción amplia y detallada de los bienes ofertados

CLAVE SAI	531.341.2487.03.01	FECHA IMPR.:	27/03/2017
CLAVE PREI	0000000000011824	HORA IMP.:	11:33:46
NOMBRE GENERICO			
MASTOGRAFÍA DIGITAL DE CAMPO COMPLETO, UNIDAD RADIOLÓGICA PARA			

ESPECIFICACIONES Y REQUISITOS

LICITANTE:	Radiología y Electrónica de México S.A. de C.V.	MARCA	IMS
LICITACIÓN	LA-019GYR040-E8-2017	MODELO	Giotto Class
PARTIDA	19	CATÁLOGO	Giotto Class Datos Técnicos, Dicom Conformance Statement, Folleto monitor EIZO GX550, Manual EIZO GX550, Manual de Usuario RadiCS, Folleto monitor DELL, Folleto DVD, FOLLETO UPS EATON 9PX 11 KVA Especificaciones Técnicas, Folleto UPS EATON 9PX 11 KVA, Folleto UPS EATON PW9130
CANTIDAD	38	FABRICANTE	IMS GIOTTO S.P.A

Hoja 10 de 11

DESCRIPCIÓN TÉCNICA DEL LICITANTE

	<p>7. Mantenimiento (Garantía de 48 meses de los bienes) <i>Se incluye de acuerdo a las bases de licitación y junta de aclaraciones</i></p> <p>7.1. Preventivo <i>Se incluyen de acuerdo a las bases de licitación y junta de aclaraciones</i></p> <p>7.2. Correctivo por personal calificado, conforme a los requisitos establecidos en la convocatoria <i>Se incluyen de acuerdo a las bases de licitación y junta de aclaraciones</i></p> <p>8. Normas y Estándares (Documentos vigentes) <i>Se anexan normas y estándares</i></p> <p>8.1. Para bienes nacionales e internacionales:</p> <p>8.1.1. Registro Sanitario (0293E2016 SSA)</p> <p>8.1.2. Certificado ISO 9001:2008 o ISO 13485 o TUV (ISO13485: 9124.IMS2, ISO 9001:2008: 9120. IMS1)</p> <p>8.1.3. Carta del fabricante en la que especifique que el equipo cumple con la NOM-229-SSA1-2002, Se anexa carta de fabricante de cumplimiento</p> <p>8.2. Para bienes nacionales:</p>
--	--



Remsa

Vanguardia, experiencia y servicio en equipo de radiología y diagnóstico

Radiología y Electrónica de México, S.A. de C.V.
Calzada de Talpan 4892, Talpan 14000, México D.F.
Tels. (55) 5513 9959, (55) 5513 2705, (55) 5655 1485.
Lada sin costo: 01 (800) 847 3672.
www.remsamexico.com

México D. F. a 06 de Septiembre de 2017

INSTITUTO MEXICANO DEL SEGURO SOCIAL
DIRECCIÓN DE ADMINISTRACIÓN
UNIDAD DE ADQUISICIONES E INFRAESTRUCTURA.
COORDINACIÓN DE ADQUISICIÓN DE BIENES Y CONTRATACIÓN DE SERVICIOS
COORDINACIÓN TÉCNICA DE ADQUISICIÓN DE BIENES DE INVERSIÓN Y ACTIVOS
DIVISIÓN DE EQUIPO Y MOBILIARIO MÉDICO

Presente.

ANEXO 1.2

Descripción amplia y detallada de los bienes ofertados

CLAVE SAI	531.341.2487.03.01	FECHA IMPR.:	27/03/2017
CLAVE PREI	8000000000011824	HORA IMP.:	11:33:46
NOMBRE GENÉRICO			
MASTOGRAFÍA DIGITAL DE CAMPO COMPLETO, UNIDAD RADIOLÓGICA PARA			

ESPECIFICACIONES Y REQUISITOS

LICITANTE:	Radiología y Electrónica de México S.A. de C.V.	MARCA	IMS
LICITACIÓN	LA-019GYR040-E8-2017	MODELO	Glotto Class
PARTIDA	19	CATÁLOGO	Glotto Class Datos Técnicos, Dicom Conformance Statement, Folleto monitor EIZO GX550, Manual EIZO GX550, Manual de Usuario RadiCS, Folleto monitor DELL, Folleto DVD, FOLLETO UPS EATON 9PX 11 KVA Especificaciones Técnicas, Folleto UPS EATON 9PX 11 KVA, Folleto UPS EATON PW9130
CANTIDAD	38	FABRICANTE	IMS GIOTTO S.P.A

Hoja 11 de 11

DESCRIPCIÓN TÉCNICA DEL LICITANTE

	<p>8.2.1. Certificado de buenas prácticas de fabricación</p> <p>8.3. Para bienes internacionales:</p> <p>8.3.1. Certificado FDA o Health Canada o CE o JIS o su equivalente emitido por la autoridad sanitaria del país de origen (CE: 1928/MDD)</p>
--	--

ATENTAMENTE,

Lic. Joseph Bruno Ruiz
Representante legal
Radiología y Electrónica de México S.A. de C.V.

ANEXOS
DIVISION DE CONTRATOS



ANEXOS

DIVISION DE CONTRATOS

869

ANEXO 1

Anexo Técnico, Términos y Condiciones

I. CARACTERÍSTICAS O ESPECIFICACIONES

Las especificaciones y requisitos de los bienes a adquirir se encuentran descritas en el Anexo No. 1.1 "Cédulas de Descripción de Artículo", debiendo considerar aquellas que resulten de la o las juntas de aclaraciones, precisando que las cantidades requeridas de Equipo Médico se detallan en el Anexo No. 1.3 "Requisitos para Equipo Médico", así como en el Anexo No. 1.4 "Guía de Distribución y Administradores de Contrato" de la presente Convocatoria.

II. CANTIDAD DE BIENES

Partida	PREI	SAI	EQUIPO	Cantidad	PMR s/IVA
1	11629	531.055.0024.03.01	Angiógrafo arco monoplanar.	3	34,440,000.00
2	16314	531.191.0391.03.01	Carro rojo con equipo completo para reanimación con desfibrilador monitor marcapaso.	120	275,000.00
3	16362	531.632.0554.03.01	Central de monitoreo para múltiples camas (6 camas para paciente adulto)	9	2,496,675.00
4	16361	531.632.0554.03.01	Central de monitoreo para múltiples camas, cinco camas.	8	2,293,951.44
5	16367	531.632.0554.03.01	Central de monitoreo para múltiples camas, diez camas.	9	4,294,281.03
6	16371	531.632.0554.03.01	Central de monitoreo para múltiples camas, ocho camas de trauma.	1	3,894,813.79
7	16364	531.632.0554.03.01	Central de monitoreo para múltiples camas, ocho camas.	13	3,198,275.86
8	16378	531.252.0033.02.01	Cuna de calor radiante con fototerapia opcional (con fototerapia)	153	147,262.11
9	11780	531.324.0201.03.01	Ecocardiografo bidimensional doppler color.	6	4,338,768.53
10	11713	531.168.0069.02.01	Electrocardiografo multicanal con interpretación.	129	53,604.85
11	12176	531.925.0022.01.01	Electroencefalografo de 32 canales.	9	406,859.89
12	11803	531.333.0317.01.01	Electromiografo de cuatro canales (con potenciales evocados multimodales)	11	655,609.32
13	11902	531.430.0061.01.01	Fotocoagulador integral para retina, estado solido.	8	1,341,949.82
14	11928	531.497.0053.02.01	Incubadora de traslado.	16	196,970.82
15	11929	531.497.2083.02.01	Incubadora para recién nacido.	27	233,530.81
16	16379	531.497.2083.02.01	Incubadora para recién nacido/cuna de calor radiante.	31	719,716.00
17	11943	531.562.1010.04.01	Lámpara quirúrgica doble.	137	338,466.80
18	11838	531.350.0026.01.01	Laser quirúrgico neodymium-yag.	6	806,935.94
19	11824	531.341.2487.03.01	Mastografía digital de campo completo.	39	4,350,000.00
20	20662	531.616.5108.01.01	Mesa Quirúrgica Electrohidráulica (Para Cirugía General)	18	538,148.00
21	20663	531.616.5108.01.01	Mesa Quirúrgica Electrohidráulica (Para Ginecología)	2	538,147.44
22	20664	531.616.5108.01.01	Mesa Quirúrgica Electrohidráulica (Para Proctología)	1	510,097.32
23	20668	531.616.5116.01.01	Mesa quirúrgica universal avanzada (para neurocirugía y laminectomía).	14	859,406.91
24	20669	531.616.5116.01.01	Mesa quirúrgica universal avanzada (para ortopedia y traumatología).	11	786,245.36
25	20670	531.616.5116.01.01	Mesa quirúrgica universal avanzada (para urología).	3	646,551.72



Partida	PREI	SAI	EQUIPO	Cantidad	PMR s/IVA
26	20659	531.616.0976.04.01	Mesa Quirúrgica Universal Mecánico Hidráulica (Para Cirugía General)	21	123,050.00
27	20660	531.616.0976.04.01	Mesa Quirúrgica Universal Mecánico Hidráulica (Para Ginecología)	14	129,995.00
28	12050	531.626.0024.02.01	Microscopio para neurocirugía.	2	3,253,077.37
29	12056	531.626.0123.02.01	Microscopio para oftalmocirugía de alta especialidad.	7	2,069,724.96
30	16398	531.619.0403.02.01	Monitor de signos vitales	360	180,000.00
31	12046	531.619.0411.03.01	Monitor de signos vitales para el traslado del paciente.	42	136,206.90
32	16400	531.619.0403.02.01	Monitor de signos vitales para terapia intensiva.	9	239,681.03
33	11787	531.327.0232.01.01	Sistema de monitoreo electrocardiográfico continuo y ambulatorio.	12	445,940.10
34	16418	531.924.0031.03.01	Ultrasonógrafo avanzado.	25	2,027,280.17
35	16416	531.924.0031.03.01	Ultrasonógrafo básico.	52	918,060.34
36	16419	531.924.0031.03.01	Ultrasonógrafo Gineco-Obstétrico 2° Nivel	12	1,035,760.34
37	16424	531.924.0031.03.01	Ultrasonógrafo gineco-obstétrico tercer nivel.	5	1,286,139.66
38	16313	531.053.0356.05.01	Unidad de Anestesia de alta especialidad	9	1,139,669.92
39	17409	531.053.0372.00.01	Unidad de anestesia intermedia.	30	719,742.36
40	11795	531.328.0181.02.01	Unidad de electrocirugía de uso general.	91	134,586.87
41	12069	531.661.0079.01.01	Unidad de facoemulsión.	3	957,377.33
42	11823	531.341.2479.03.01	Unidad radiológica portátil. Equipo de rayos x móvil.	36	2,153,935.11
43	12193	531.941.0972.03.01	Ventilador adulto-pediátrico	80	373,890.46
44	16414	531.941.0980.03.01	Ventilador adulto-pediátrico neonatal	100	440,406.19
45	18655	531.941.1012.01.01	Ventilador de alta frecuencia oscilatoria pediátrica/neonatal.	9	876,784.00
46	20530	531.941.1058.00.01	Ventilador de traslado neonatal	6	433,849.23
47	12190	531.941.0279.04.01	Ventilador de traslado pediátrico-adulto.	43	216,755.83
48	12188	531.941.0048.01.01	Ventilador neonatal para cuidados intensivos	20	540,542.64
				1,772	

III. PLAZO, LUGAR Y CONDICIONES DE ENTREGA

III.1 Plazo y lugar de entrega

Plazo: El plazo de entrega de los bienes a entera satisfacción del Instituto, será conforme a lo señalado en el Anexo No. 1.3 "Requisitos para Equipo Médico", asimismo, el plazo de entrega se contabilizará a partir del día natural siguiente al Acto de Comunicación de Fallo.

Lugar de entrega: El lugar de entrega de los bienes a entera satisfacción del Instituto, serán los señalados en el Anexo No. 1.4 "Guía de Distribución y Administradores de Contrato".

III.2 Condiciones de entrega

La entrega de los Bienes se realizará bajo el esquema de DDP "Entregada Derechos Pagados".

Los Bienes deberán ser suministrados y puestos en operación, conforme a lo señalado en el Anexo No. 1.3 "Requisitos para Equipo Médico" y Anexo No. 1.4 "Guía de Distribución y Administradores de Contrato", para lo cual el Proveedor deberá coordinarse vía Correo Electrónico con el Administrador del Contrato, debiendo quedar constancia de recepción de dicha comunicación por parte del Administrador del Contrato, a fin de que se le indique la fecha en que la Unidad Médica se encuentre en condiciones de recibir los bienes a entera satisfacción.



El Proveedor deberá desinstalar y embalar los equipos existentes, en su caso. Los equipos deberán ser suministrados, en su caso instalados y puestos en operación por el Proveedor en las Unidades Médicas, conforme a lo indicado en el Anexo No. 1.3 "Requisitos para Equipo Médico" y Anexo No. 1.4 "Guía de Distribución y Administradores de Contrato". Para lo anterior el Proveedor deberá tomar en consideración lo dispuesto por las normas NOM-016-SSA3-2012 y NOM 229SSA1-2002, y demás normatividad aplicable en la materia.

Para la instalación de los bienes, el Proveedor deberá informar por escrito dirigido al Director de la Unidad Médica con un mínimo de diez días hábiles anteriores a la fecha en que se programe el inicio de los trabajos de desinstalación y/o instalación, debiendo quedar constancia de recepción de dicha comunicación por parte del Instituto.

~~El Proveedor deberá cubrir todos los gastos para mantener asegurados los bienes y absorber todos los riesgos, hasta la recepción de los mismos a entera satisfacción del Instituto.~~

Durante la Recepción de los bienes, se procederá a levantar el "Acta Administrativa Circunstanciada de Entrega, Recepción, Instalación, Puesta en Operación y Capacitación de Bienes de Inversión" (Anexo No. 1.7) en la que se procederá a la verificación de los siguientes aspectos de conformidad con el contrato de referencia:

1. La recepción de los bienes estará sujeta a la entrega de la documentación completa descrita en el contrato correspondiente (según corresponda):

- Original y copia del pedido o contrato, incluyendo la totalidad de sus anexos.
- Original y copia de la remisión de Pedido.
- Listado en el que se detallan las características del empaque, dimensiones, peso y contenido.
- Original de Carta de Garantía de los bienes en la que se indique el periodo de Garantía de los Bienes ofertados y se garantice la cobertura amplia contra vicios ocultos, defectos de fabricación o cualquier daño que presenten, por el periodo establecido en el contrato, señalando los centros de servicio o parte, la descripción de la capacidad de servicio local y regional, número de los técnicos y nivel de resolución (capacidad), su base de localización, el tiempo aproximado de respuesta para reparaciones de emergencia (dentro y fuera de horario regular), indicando el correo electrónico oficial de la empresa para la comunicación de solicitud de reparación.
- Original del Programa Calendarizado de Mantenimiento Preventivo y en su caso para aquellas ofertas de Mantenimiento Mayor, en el que se incluya la descripción de las acciones a efectuar, debiendo incluir la relación de las piezas y/o partes a verificar y/o reemplazar, de acuerdo a lo establecido en el manual de servicio del fabricante de los bienes que le sean adjudicados.
- Para el caso de equipo médico de importación, copia simple cotejada del Pedimento de Importación.
- Original y copias de constancia de la instalación, conforme a lo indicado en el Anexo No. 1.3 "Requisitos para Equipo Médico".
- Original y copias de constancia de la capacitación otorgada al personal, conforme a lo indicado en el Anexo No. 1.3 "Requisitos para Equipo Médico".

La verificación total del embarque:

- Que las condiciones físicas corresponden a la lista de empaque.
- Que los sellos de origen se encuentran íntegros y no se encuentran empaques rotos, mojados o daños por mal manejo.
- Que no presenta daños a simple vista.
- Que las condiciones físicas corresponden a la lista de empaque.
- La cantidad de pallets o tarimas y/o cajas y/o bultos.
- No exista diferencia en peso, dimensiones y material de empaque.

ANEJOS
COMISION DE CONTRATOS

- Que las condiciones físicas correspondan a la documentación presentada.
 - Que los empaques no se encuentren mojado(s) y/o roto(s).
 - Presenta buenas condiciones de manejo, verticalidad, fragilidad y humedad.
 - La actividad se realiza de acuerdo a lo determinado por el fabricante.
3. La apertura del embarque, verificación y puesta en operación del(os) bien(es):
- Existe la debida correspondencia y congruencia entre lo adquirido y lo entregado en cuanto la cantidad, marca(s) y modelo(s).
 - La actividad se realiza de acuerdo a lo determinado por el fabricante.
 - La instalación se realiza, de así corresponder, conforme lo especificado en la guía mecánica, que contiene los requerimientos eléctricos, mecánicos, hidráulicos, sanitarios, espacios físicos y en su caso, instalaciones especiales indicadas, así como de acuerdo a las condiciones del contrato, contemplando todas las acciones requeridas.
 - Los representantes asignados por el Instituto, de forma conjunta con el representante facultado del Proveedor, verifican todas y cada una de las características y especificaciones contenidas en el contrato, así como las descritas en la Descripción amplia y detallada de los bienes ofertados (Anexo No. 1.2) (incluyendo en su caso software, accesorios, hardware, etc.) considerando las modificaciones que deriven de la(s) Junta(s) de Aclaraciones y demás apartados del referido instrumento legal, contra las que cuentan físicamente los bienes entregados.
 - Se procederá a la verificación del correcto funcionamiento y operación del bien instalado.
 - En el caso de bienes que para su operación requieran de software, se comprobará que se encuentre configurado en idioma español, así como las etiquetas y dispositivos periféricos que se requieran para su ejecución.
4. Se verificará el cumplimiento del programa de capacitación, que haya contemplado todas las funciones y características del bien adquirido, cambio y reemplazo de consumibles, así como mantenimientos periódicos por parte del usuario para el buen manejo y aprovechamiento del bien, a entera satisfacción del Instituto.
5. El personal de la unidad médica de que se trate recibirá la información de operación y servicio de los bienes recibidos, así como licenciamientos de software, aplicativos de configuración y claves de acceso del equipo para uso irrestricto del Instituto, debiendo corresponder por lo menos a lo que a continuación se describe:
- Dos juegos de manuales de operación del equipo principal y de sus equipos accesorios para cada Área Usaria de la unidad, preferentemente impresa y en idioma español.
 - Un juego de manuales de operación del equipo principal y de sus equipos accesorios, preferentemente en formato digital y en idioma español, para el Área de conservación de la unidad.
 - Un juego de manuales de servicio completo del equipo principal y de sus equipos accesorios, preferentemente en formato digital y en idioma español, para el Área de conservación de la unidad.
 - Un juego de manuales de operación del equipo principal y de sus equipos, preferentemente en formato digital y en idioma español, para el Área de Ingeniería Biomédica de la unidad o delegacional.
 - Un juego de manuales de servicio completo del equipo principal y de sus equipos, preferentemente en formato digital y en idioma español, para el Área de Ingeniería Biomédica de la unidad o delegacional.
 - Un juego de software, aplicativos de configuración y claves de acceso del equipo principal y de sus equipos accesorios para el Área de conservación de la unidad, en idioma español.

Licitación Pública Internacional bajo la cobertura de los Tratados de Libre Comercio que contengan el capítulo de compras, Electrónica

No. LA-019GYR040-E8-2017

MÉXICO
GOBIERNO DE LA REPÚBLICA



- Un juego de software, aplicativos de configuración y claves de acceso del equipo principal y de sus equipos accesorios para el Área de Ingeniería Biomédica de la unidad o delegacional, en idioma español.

Los bienes que requieran de registro sanitario, deberán ser entregados con la Información mínima obligatoria de tipo sanitario para los dispositivos médicos, sujeta al cumplimiento de la NOM -137-SSA1-2008, Etiquetado de Dispositivos Médicos.

El importe de los costos por el envío, maniobra de carga, descarga, e instalación correrán a cuenta del Proveedor por lo que formarán parte del valor de las proposiciones económicas a presentar. El personal del Instituto intervendrá únicamente en la identificación y guía del espacio en el que los equipos deberán ubicarse.

Los Proveedores deberán hacer entrega de las licencias liberadas del software, aplicativos de configuración y claves de acceso del equipo para uso irrestricto del Instituto, de los equipos que así lo requieran, conforme lo indicado en el Anexo No. 1.7 "Acta Administrativa Circunstanciada de Entrega, Recepción, Instalación, Puesta en Operación y Capacitación de Bienes de Inversión", sin costo adicional para el Instituto.

En caso de detectarse algún incumplimiento o circunstancia que impida la recepción a entera satisfacción del Instituto, imputable al Proveedor, de acuerdo a lo establecido en el contrato que ampara la adquisición del bien, deberá procederse al levantamiento del "Acta Administrativa Circunstanciada de Rechazo de Bienes de Inversión" (Anexo No. 1.8), misma que deberá remitirse un original al Administrador del Contrato para los trámites a que haya lugar para las acciones legales conducentes.

III.2.1 CAPACITACIÓN

El Proveedor se obliga a proporcionar la capacitación bajo los términos que a continuación se detallan, conforme a lo señalado en el Anexo No. 1.3 "Requisitos para Equipo Médico".

La capacitación se realizará a la entrega, instalación y puesta en operación según el tipo de equipo en la Unidad Médica:

- Para el personal médico, de enfermería y técnico, en aspectos de operación, funcionamiento y cambio de consumibles y accesorios.
- Al personal de servicios de intendencia en aspectos de limpieza y sanitización del equipo.
- Al personal especializado en mantenimiento sobre el cambio de consumibles y accesorios de acceso restringido o complejo, así como calibraciones derivadas de estos reemplazos.
 - a) Inspecciones periódicas no asociadas al mantenimiento preventivo, para asegurar aspectos de calidad y seguridad en el uso del dispositivo.
 - b) Cambio de consumibles y accesorios, así como calibraciones derivadas de estos reemplazos.

Esta capacitación deberá realizarse en las Unidades Médicas de manera exclusiva y dedicada, para cada uno de los turnos en las Unidades Médicas, conforme a un plan previamente establecido a satisfacción del Instituto.

En caso de que las Unidades Médicas no cuenten con personal necesario para recibir la capacitación, el Instituto por conducto del Administrador del Contrato, deberá designar personal de otras Unidades Médicas para recibir la capacitación.

ANEXOS
DIVISION DE CONTRATOS



874

2. Un segundo período de capacitación en los mismos términos previamente mencionados dentro del período de garantía de los bienes, a solicitud del Instituto, todo esto sin costo adicional para éstos últimos.
3. Previo al término de la garantía de los bienes, a solicitud del Instituto se realizará una capacitación en mantenimiento preventivo y correctivo para el personal especializado en mantenimiento designado por el Instituto.

IV. GARANTÍA DE LOS BIENES

El Proveedor deberá entregar conjuntamente con los bienes, escrito en papel membreado de éste, firmado por su representante legal, en el que se garantice los bienes por 36 meses o en caso de así haberlo ofertado, de 42 que incluye mantenimiento mayor o 48 meses, a partir de la entrega de los bienes entera satisfacción del Instituto, el cual deberá corresponder con el señalado en Descripción amplia y detallada de los bienes ofertados (Anexo No. 1.2), en el que se indique la cobertura amplia contra defectos de fabricación o cualquier daño que presenten, la cual deberá contemplar los siguientes aspectos:

IV.1 Mantenimiento

El Proveedor deberá proporcionar durante la vigencia de la garantía de los bienes (36 meses, o en caso de así haberlo ofertado, 42 que incluye mantenimiento mayor o 48 meses) los servicios de mantenimiento:

- a. Preventivo.
- b. Correctivo.
- c. Mayor (Sólo en caso de ofertarlo con la garantía de 42 meses).

En todos los casos, éste deberá ser proporcionando todas aquellas partes y/o refacciones nuevas y originales que sean necesarias, sin costo adicional para el Instituto, conforme al listado de refacciones indicadas en el manual de servicio del fabricante, de manera tal que permitan su uso permanente y continuo y a entera satisfacción del Instituto. Asimismo, posterior al vencimiento de la garantía se deberá garantizar, durante un período mínimo de 7 (siete) años la existencia de refacciones al Instituto para los bienes motivo del procedimiento y a mantener existencias de estas refacciones durante el periodo antes señalado.

El Proveedor, durante la vigencia de la garantía de los bienes, deberá de realizar las actualizaciones respectivas del software, que permita mantener actualizado el equipo, sin costo adicional para el Instituto.

IV.1.A Mantenimiento preventivo

En caso de mantenimientos preventivos, el Proveedor deberá proporcionar a la entrega del bien un Programa Calendarizado o el Calendario de servicios, que incluya la descripción de las acciones a efectuar, debiendo incluir la relación de las piezas y/o partes a verificar y/o reemplazar, de acuerdo a lo establecido en el manual de servicio del fabricante de los bienes que le sean adjudicados. Tal programa calendarizado, deberá formar parte de la documentación proporcionada al Instituto en el acto de entrega recepción y en el que adicionalmente deberá indicar la base de localización de los centros de servicio o canal, el tiempo aproximado de respuesta para reparaciones de emergencia (dentro y fuera de horario regular), indicando el correo electrónico oficial de la empresa para la comunicación de solicitud tanto de mantenimientos preventivos y correctivos, para lo cual deberá de acusar de recibido indicando el Número de Reporte o Folio.



IV.1.B Mantenimiento correctivo

El mantenimiento correctivo será realizado por el Proveedor conforme a las necesidades del equipo, a solicitud del Instituto.

En caso de mantenimiento correctivo de los bienes y que se superen los "Tiempos máximos de reparación o atención de fallas" el servicio no deberá ser interrumpido, se realizará de manera subrogada o en su caso, se deberá proporcionar un equipo que cuente con las mismas funciones y/o características en calidad de préstamo o garantía y los consumibles y otros gastos por estos conceptos correrán por cuenta del Proveedor.

IV.1.C Mantenimiento mayor

En caso de ofertar el mantenimiento mayor, este consiste en la ejecución planificada de trabajos a realizar, con la finalidad de rehabilitar el equipo médico, realizando una revisión técnica completa, la cual abarca:

- Retoques o pulido de pintura y recubrimientos (carcazas, cubiertas, gabinetes, capacetes, etc.).
- Desmontaje, inspección, reparación (de ser necesaria conforme a lo que el personal del Instituto determine) y posterior montaje de los elementos del equipo.
- Prueba y sustitución (de ser necesaria conforme a lo que el personal del Instituto determine) de teclas, teclados, perillas, interruptores y piezas rodables (como llantas, rodajas, etc.) del equipo principal y/o equipo accesorio.
- Sustitución de los elementos: con desgaste mecánico y/o corrosión.
- En estaciones de trabajo con equipo de cómputo (adquisición o procesamiento): respaldo de información y reinstalación de sistema operativo y sus aplicativos, y cambio de componentes periféricos (en caso de ilegibilidad o funcionalidad parcial o intermitente conforme a lo que el personal del Instituto determine).
- Calibración y pruebas funcionales.


En cualquiera de los tres casos, los gastos que se generen con motivo de la reparación o mantenimiento, así como los gastos por concepto de traslado de los derechohabientes, correrán por cuenta del Proveedor, previa notificación del Instituto.

El Proveedor se obliga a responder por su cuenta y riesgo de los daños y/o perjuicios que por inobservancia o negligencia de su parte, llegue a causar al Instituto y/o a terceros.

IV.1.1 Plazo y condiciones de canje o devolución del bien

Por conducto de los responsables administrativos de las Unidades Médicas, así como del administrador del contrato, podrá solicitar al Proveedor, el canje de los bienes que presenten defectos a simple vista o de fabricación, especificaciones distintas a las establecidas en el contrato o calidad inferior a la propuesta, vicios ocultos o bien, cuando el área usuaria manifieste alguna queja en el sentido de que el uso del bien puede afectar la calidad del servicio. Debiendo notificar al Proveedor dentro del periodo de **5 días hábiles** siguientes al momento en que se haya tenido conocimiento de alguno de los supuestos antes mencionados.

Quando concorra alguno de los supuestos anteriores, el Proveedor deberá reparar los bienes, cuando así proceda, en un plazo máximo de **6 días hábiles** o bien, reemplazarlos por bienes nuevos en un plazo máximo de 30 días hábiles, a entera satisfacción del Instituto, contando a partir de la fecha de notificación por parte del Instituto, siempre que se encuentre vigente la garantía con la que se adquirió el bien.



876

IV.1.2 Plazo para notificar al Proveedor

Por conducto de los responsables administrativos de las Unidades Médicas, así como del administrador del contrato, se le notificará al Proveedor dentro del periodo de **5 días hábiles** siguientes al momento en que se haya tenido conocimiento de alguno de los supuestos de canje.

IV.1.3. Tiempos máximos de reparación y atención de fallas

Durante la vigencia de la Garantía de los Bienes, el Proveedor deberá reparar los bienes, cuando así proceda, en un plazo máximo de **6 días hábiles** o bien, reemplazarlos por bienes nuevos, a entera satisfacción del Instituto, en un plazo no mayor de **30 días hábiles**, en ambos casos, el plazo contará a partir de la fecha de notificación por parte del Instituto, siempre que se encuentre vigente la garantía que otorga el fabricante sobre el bien.

6 días hábiles posteriores al reporte por escrito, bajo la siguiente secuencia:

- 1) **2 días hábiles** para acudir a la unidad médica.
- 2) **1 día hábil** para diagnóstico.
- 3) **3 días hábiles** para remplazo de refacciones y calibraciones.

En caso que la reparación de los bienes supere los "Tiempos máximos de reparación o atención de fallas" el servicio no deberá ser interrumpido, por lo que el Proveedor deberá proporcionar un equipo que cuente con las mismas funciones y/o características en calidad de préstamo o garantía y los consumibles y otros gastos por estos conceptos de dicho equipo, correrán por cuenta del Proveedor.

Todos los gastos que se generen con motivo de la reparación o canje, correrán por cuenta del Proveedor, previa notificación del IMSS.

El proveedor se obliga a responder por su cuenta y riesgo de los daños o perjuicios que por inobservancia o negligencia de su parte, llegue a causar al Instituto o a terceros.

IV.1.4 Centros de servicio (domicilios y horarios) y reporte técnico.

El Proveedor deberá proporcionar a la entrega de los bienes, un escrito en formato libre, en la que se indiquen los centros de servicio o canje, la descripción de la capacidad de servicio local y regional, número de los técnicos y nivel de resolución (capacidad), su base de localización, el tiempo aproximado de respuesta para reparaciones de emergencia (dentro y fuera de horario regular), indicando el correo electrónico oficial de la empresa para la comunicación de solicitud de reparación.

V. CONDICIONES DE PAGO

El pago de los bienes se efectuará en pesos mexicanos, en una sola exhibición o pagos parciales por partida completa entregada, a los 20 días naturales posteriores a la entrega de la representación impresa del comprobante fiscal digital y documentación comprobatoria que acredite la entrega de los bienes a entera satisfacción del Instituto, en la División de Trámite de Erogaciones, ubicada en Calle Gobernador Tiburcio Montiel No. 15, Col. San Miguel Chapultepec, Delegación Miguel Hidalgo, Ciudad de México, C.P. 11850, de lunes a viernes en un horario de 9:00 a 14:00 horas, previa validación y autorización que para tal efecto realice el Administrador del contrato.

La documentación comprobatoria será:

1. Comprobante fiscal autorizado por el SAT en el que se indique:
 - a) Número de Proveedor
 - b) Número de Contrato



- c) Número de tránsito o de alta(s)
- d) Número de fianza y nombre de la afianzadora
2. Acta Administrativa Circunstanciada de Entrega, Recepcion, Instalacion, Puesta en Operación y Capacitacion de Bienes de Inversión.
3. Copia del contrato.
4. Remisión del pedido.
5. Copia de la fianza.
6. Original de la carta garantía entregada en las unidades de destino de los bienes, debidamente sellada y firmada, conforme lo señalado en el "Acta Administrativa Circunstanciada de Entrega, Recepcion, Instalacion, Puesta en Operación y Capacitacion de Bienes de Inversión".
7. En su caso, CFDI a Favor del IMSS por sanciones o penalizaciones en las que se indique:
 - a) Número de contrato
 - b) Número de Proveedor
8. Opinión positiva de cumplimiento de obligaciones en materia de seguridad social vigente a la fecha de presentación con el administrador de contrato, emitida por el IMSS, en términos del artículo 32-D del Código Fiscal de la Federación y de los Acuerdos ACDO.SA1.HCT.101214/281.P.DIR y ACDO.SA1.HCT.250315/52.P.DJ, publicados en el Diario Oficial de la Federación el 27 de febrero y 3 de abril de 2016, respectivamente.

1. En el caso de que algún particular:

- a) No se encuentre registrado ante este Instituto o;
- b) Cuento con Registro Patronal pero no se encuentre dado de baja o;
- c) No tenga personal que sea sujeto de aseguramiento obligatorio, de conformidad con lo dispuesto por el artículo 12 de la Ley del Seguro social.

No podrá obtener la citada opinión, por lo cual, dicho particular podrá dar cumplimiento a tal requerimiento presentando lo siguiente:

- I. Documento emitido por este Instituto (resultado de la consulta en el sistema para obtener la Opinión), en el que se haga constar que no se puede emitir la Opinión de cumplimiento, de conformidad con la Regla Quinta del Anexo Único del ACDO.SA1.HCT.101214/281:P.DIR;
- II. Escrito libre, bajo protesta de decir verdad, que no le es posible obtener la multicitada opinión, justificando el motivo y anexando el documento en el que conste que no se puede emitir la misma y;
- III. En el caso de que el particular manifieste que presta sus servicios a través de trabajadores subcontratados con un tercero, deberá presentar en tal caso, junto con la documentación citada en los dos incisos anteriores, la Opinión de cumplimiento de obligaciones del subcontratante, vigente y positiva (lo anterior en términos del artículo 14-A de la Ley del Seguro Social).

2. Para los casos de contratos que se formalicen con personas físicas que presten sus servicios por sí mismos y por lo tanto no cuentan con un Registro Patronal ni tengan trabajadores registrados ante el Instituto, el particular deberá manifestar mediante escrito libre, bajo protesta de decir verdad, que no le es posible obtener la multicitada opinión,

ANEXOS
DIVISION DE CONTRATOS



- justificando el motivo y anexando el documento /resultado de la solicitud de Opinión que le da el Sistema Institucional) en el que conste que no se puede emitir la misma.
3. En el caso de aquellos patrones (Proveedores o contratistas y sus subcontratados) que tengan más de un Registro Patronal ante el Instituto y alguno o más de uno de éstos Registros no se encuentra al corriente en el cumplimiento de las multicitadas obligaciones, no se podrá considerar que se encuentra al corriente en el cumplimiento de dichas obligaciones, aun cuando el registro patronal que haya utilizado para el contrato de que se trate sí se encuentra al corriente en sus pagos, por lo que deberá regularizar todos sus Registros a efecto de poder obtener la Opinión positiva.

Para el trámite de pago en el contrato se deberá indicar que el Proveedor deberá expedir sus comprobantes fiscales digitales en el esquema de facturación electrónica, con las especificaciones normadas por el SAT a nombre del Instituto Mexicano del Seguro Social, con Registro Federal de Contribuyentes IMS421231145, domicilio en Avenida Paseo de la Reforma Núm. 476, Colonia Juárez, C.P. 06600, Delegación Cuauhtémoc, Ciudad de México, para la validación de dichos comprobantes el Proveedor deberá cargar en Internet, a través del Portal de Servicios a Proveedores de la página del IMSS el archivo en formato XML, la validez de los mismos será determinada durante la carga y únicamente los comprobantes validos serán procedentes para pago.

En el contrato se deberá indicar que el Proveedor se obliga a no cancelar ante el SAT los CFDI a favor del IMSS previamente validados en el Portal de Servicios a Proveedores, salvo justificación y comunicación por parte del mismo al Administrador del Contrato para su autorización expresa, debiendo éste informar a las áreas de trámite de erogaciones de dicha justificación y Reposición del Comprobante Fiscal Digital por Internet (CFDI) en su caso.

En caso de aplicar, el contrato deberá señalar que el Proveedor deberá entregar el CFDI a favor del IMSS por el importe de la aplicación de la pena convencional por atraso o deficiencia del servicio. En ningún caso, se deberá autorizar el pago de los bienes o servicios, si no se ha determinado, calculado y notificado al Proveedor las penas convencionales o deducciones pactadas en el contrato, así como su registro y validación en el Sistema PREI Millennium.

El pago se realizará mediante transferencia electrónica de fondos, a través del esquema electrónico interbancario que el IMSS tiene en operación; para tal efecto en los contratos se deberá incluir el número de cuenta, CLABE, Banco y Sucursal, a menos que el Proveedor acredite en forma fehaciente la imposibilidad para ello.

El pago se depositará en la fecha programada, a través del esquema interbancario si la cuenta bancaria del Proveedor está contratada con BANORTE, BBVA BANCOMER, HSBC, o SCOTIABANK INVERLAT o a través del esquema interbancario vía SPEI (Sistema de Pagos Electrónicos Interbancarios) si la cuenta pertenece a un banco distinto a los antes mencionados.

Las URG deberán registrar los contratos y su dictamen presupuestal en el Sistema PREI Millenium para el trámite de pago correspondiente.

Para que el Proveedor pueda celebrar un contrato de cesión de derechos de cobro, mismo que deberá notificarlo por escrito al IMSS con un mínimo de cinco días naturales anteriores a la fecha de pago programada, el Administrador del Contrato o en su caso el titular del Área Requirente, deberá entregar los documentos sustantivos de dicha cesión el área responsable de autorizar dicha cesión. El Proveedor podrá optar por cobrar a través de factoraje financiero conforme al Programa de Cadenas Productivas de Nacional Financiera, S.N.C. Institución de Banca de Desarrollo con el IMSS.



VI. PENAS CONVENCIONALES

El Instituto aplicará la pena convencional por cada día de atraso en la entrega de los bienes a entera satisfacción del Instituto, por el equivalente al 1.25%, sobre el valor total de lo incumplido, sin incluir el IVA, cuando el Proveedor no entregue a entera satisfacción del Instituto, los bienes que le hayan sido requeridos en los plazos previstos de la presente Convocatoria.

Asimismo, se le aplicará pena convencional en los mismos términos señalados anteriormente, cuando el Proveedor no reponga dentro del plazo señalado en el numeral IV.1.1 Plazo y condiciones de canje o devolución del bien, de la presente Convocatoria, los bienes que el Instituto haya solicitado para su canje.

La pena convencional por atraso se calculará por cada día de incumplimiento, de acuerdo con el porcentaje de penalización establecido, aplicado al valor de los bienes entregados con atraso. La suma de todas las penas convencionales aplicadas al Proveedor no deberá exceder el importe de la garantía de cumplimiento.

Conforme a lo previsto en el último párrafo del artículo 96, del Reglamento de la LAASSP, no se aceptará la estipulación de penas convencionales, ni intereses moratorios a cargo del Instituto.

VII. GARANTÍA DE CUMPLIMIENTO DE CONTRATO


El licitante ganador, para garantizar el cumplimiento de todas y cada una de las obligaciones estipuladas en el contrato adjudicado, deberá presentar fianza expedida por afianzadora debidamente constituida en términos de la Ley Federal de Instituciones de Fianzas, por un importe equivalente al 10% (diez por ciento) del monto total del contrato, sin considerar el impuesto al Valor Agregado, a favor del Instituto Mexicano del Seguro Social, en el tipo de moneda ofertada, conforme al Anexo No. 2.1 de la presente convocatoria.

La garantía de cumplimiento a las obligaciones del contrato, únicamente podrá ser liberada mediante autorización que sea emitida por escrito, por parte del Instituto, a través del Administrador del Contrato.

Esta garantía deberá presentarse a más tardar, dentro de los diez días naturales siguientes a la fecha de firma del contrato, en términos del artículo 48 de la LAASSP.

Las obligaciones cuyo cumplimiento se garantiza son indivisibles, por lo que dicha garantía se hará efectiva por el monto total de las obligaciones garantizadas, en razón de las características, cantidad y destino de los bienes objeto de la contratación.

ANEXOS
DIVISION DE CONTRATOS



<p>2</p>	<p style="text-align: center;">ANEXO 1 Anexo Técnico, Términos y Condiciones</p> <p>...</p> <p>V. CONDICIONES DE PAGO</p> <p>...</p> <p>La documentación comprobatoria será:</p> <ol style="list-style-type: none"> 1. 2. 3. 4. 5. 6. 7. 8. 	<p style="text-align: center;">ANEXO 1 Anexo Técnico, Términos y Condiciones</p> <p>...</p> <p>V. CONDICIONES DE PAGO</p> <p>...</p> <p>La documentación comprobatoria será:</p> <ol style="list-style-type: none"> 1. 2. 3. 4. 5. 6. 7. 8. 9. Hoja de "Entrega de Nota de Recepción" emitida por el Sistema Institucional PREI Milenium, para la cual el proveedor podrá ponerse en contacto con el administrador del contrato a fin de que se realice el registro de la recepción de los bienes a entera satisfacción en el sistema de compras del Instituto (PREI Milenium). <p style="text-align: right;">(Se agrega)</p>
<p>3</p>	<p style="text-align: center;">Se sustituye el formato denominado Anexo No. 5, mismo que se adjunta en formato Excel.</p>	

[Handwritten signature]

[Handwritten mark]

2270
[Handwritten marks]

[Handwritten mark]



INSTITUTO MEXICANO DEL SEGURO SOCIAL
DIRECCIÓN DE ADMINISTRACIÓN
UNIDAD DE ADQUISICIONES E INFRAESTRUCTURA
COORDINACIÓN DE ADQUISICIÓN DE BIENES Y
CONTRATACIÓN DE SERVICIOS
COORDINACIÓN TÉCNICA DE PLANEACIÓN Y CONTRATOS

Contrato Número
17BI0433

ANEXO 3 (TRES)

**“GUÍA DE DISTRIBUCIÓN Y ADMINISTRADORES DE CONTRATO,
REQUISITOS PARA EQUIPO MÉDICO, ACTA ADMINISTRATIVA
CIRCUNSTANCIADA DE ENTREGA, RECEPCIÓN, INSTALACIÓN,
PUESTA EN OPERACIÓN Y CAPACITACIÓN DE BIENES DE
INVERSIÓN Y ACTA ADMINISTRATIVA CIRCUNSTANCIADA DE
RECHAZO DE BIENES DE INVERSIÓN”**

ANEXOS
DIVISION DE CONTRATOS

EL PRESENTE ANEXO CONSTA DE 27 HOJAS INCLUYENDO ESTA CARÁTULA

DIVISIÓN DE CONTRATOS
NIVEL CENTRAL

SINTEXT
SINTEXT
SINTEXT

①

ANEXO No. 1.4
GUIA DE DISTRIBUCIÓN Y ADMINISTRACIÓN DE BIENES DE INVERSIÓN

Comunidad	Distribución	Unidad de Inversión	Dominio	Responsable	Correo Electrónico	Clave	Descripción	Cantidad
1	Hosp. Especialidades CM/IN La Raza	UMAE HE CHIN LA RAZA	Sera y Zúñiga, SN Cd. La Raza C.P. 02980, Delég. Azcapotzalco, Distrito Federal	Ing. Jorge Rodríguez Chávez	jorge.rodriguez@imss.gob.mx	11829	Angélogo arco monoplanar.	1
1	Hosp. Especialidades N° 1, Guanajuato	UMAE HET LEON, GUANAJUATO	Bvd. Adolfo López Mateos y Paseo de los Insurgentes Col. Los Paraisos C.P. 37290, León, Guanajuato	Ing. Pedro Pozos Vazquez	pedro.pozos@imss.gob.mx	11829	Angélogo arco monoplanar.	1
1	Hosp. Especialidades, Jalisco	UMAE HESP OBLATOS CARO, JALISCO	Bulevar Dominguez No. 1000 Col. Oblatos C.P. 44329, Guadalajara, Jalisco	Ing. Álvaro Verdugo Correa	alvaro.verdugo@imss.gob.mx	11829	Angélogo arco monoplanar.	1
2	Aguascalientes	HGZ1 AGUASCALIENTES, AGS	Bvd. Jesús María Chávez No. 1202 Col. Fraccionamiento Opacaliente Linderas C.P. 20270, Aguascalientes, Aguascalientes	Ing. Laura Martínez Yañez	laura.martinez@imss.gob.mx	16314	Carro rojo con equipo completo para reanimación con desfibrilador monitor marca:masa.	1
2	Aguascalientes	HGZ2 AGUASCALIENTES AGS	Av. de los Conos No. 102 Col. Fraccionamiento Opacaliente C.P. 20180, Aguascalientes, Aguascalientes	Ing. Laura Martínez Yañez	laura.martinez@imss.gob.mx	16314	Carro rojo con equipo completo para reanimación con desfibrilador monitor marca:masa.	2
2	Aguascalientes	UMF 11, AGUASCALIENTES, BC	Av. Mariano Hidalgo No. 510 esq. Calle Arriano Mier, Cd. Sañeño Morelos C.P. 2095 Ags. Ags.	Ing. Laura Martínez Yañez	laura.martinez@imss.gob.mx	16314	Carro rojo con equipo completo para reanimación con desfibrilador monitor marca:masa.	1
2	Baja California	HGZMFB ENSENADA, BC	Av. Reforma No. 84 Fracc. Bahía C.P. 22680, Ensenada, Baja California Norte	Ing. Héctor Baro Verdugo	hector.baro@imss.gob.mx	16314	Carro rojo con equipo completo para reanimación con desfibrilador monitor marca:masa.	1
2	Baja California	HGRI-UMAA TLUJANA, BC	Calle Canada #16801 Col. Río Tijuana Tercera Etapa C.P. 22228, Tijuana, Baja California Norte	Ing. Héctor Baro Verdugo	hector.baro@imss.gob.mx	16314	Carro rojo con equipo completo para reanimación con desfibrilador monitor marca:masa.	1
2	Baja California Sur	UMF34 LA PAZ, BCS	Bvd. Francisco J. Mújica No. 4050 e/ E. Colisab y Bordo Col. Indeco C.P. 23070, La Paz, Baja California Sur	Ing. Erik El Ramón Logan Huerta	erik.logan@imss.gob.mx	16314	Carro rojo con equipo completo para reanimación con desfibrilador monitor marca:masa.	1
2	Chihuahua	HGZS-UMAA CIUDAD JUAREZ, CHH	Av. Valerín Fuentes #2592 Col. Infonavit Casas Grandes, C.P. 32600, Cd Juárez	Ing. Miguel Martínez Cadena	miguel.martinez@imss.gob.mx	16314	Carro rojo con equipo completo para reanimación con desfibrilador monitor marca:masa.	3
2	Coahuila	HGZ1 SALTILLO, COAH	Cdad. Antonio Naro y Luis Gutiérrez Col. Zona Centro C.P. 25000, Saltillo, Coahuila	Ing. José Alberto López Chávez	jose.lopez@imss.gob.mx	16314	Carro rojo con equipo completo para reanimación con desfibrilador monitor marca:masa.	2
2	Coahuila	HGZ11 PIEDRAS NEGRAS, COAH	Callejón 57 Km. 5 Col. Delicias C.P. 26070, Piedras Negras, Coahuila	Ing. José Alberto López Chávez	jose.lopez@imss.gob.mx	16314	Carro rojo con equipo completo para reanimación con desfibrilador monitor marca:masa.	2
2	Coahuila	HGZMF 2 SALTILLO, COAH	Bvd. Venustiano Carranza y Bvd. Hinojosa Col. Fraccionamiento Nicaso C.P. 26270, Saltillo, Coahuila	Ing. José Alberto López Chávez	jose.lopez@imss.gob.mx	16314	Carro rojo con equipo completo para reanimación con desfibrilador monitor marca:masa.	2
2	Coahuila	HGZMF16 TORREON, COAH	Bvd. Revolución y Izamit Col. Torreon Jardín C.P. 27100, Torreon, Coahuila	Ing. José Alberto López Chávez	jose.lopez@imss.gob.mx	16314	Carro rojo con equipo completo para reanimación con desfibrilador monitor marca:masa.	2
2	Coahuila	HGZMF16 TORREON, COAH	Bvd. Revolución No. 250 Ota. Col. Zona Centro C.P. 27000, Torreon, Coahuila	Ing. José Alberto López Chávez	jose.lopez@imss.gob.mx	16314	Carro rojo con equipo completo para reanimación con desfibrilador monitor marca:masa.	2
2	Coahuila	HGZMF7 MONCLOVA, COAH	Bvd. Harold R. Papp Col. Centro C.P. 25700, Monclova, Coahuila	Ing. José Alberto López Chávez	jose.lopez@imss.gob.mx	16314	Carro rojo con equipo completo para reanimación con desfibrilador monitor marca:masa.	2
2	Coahuila	HGZMF21 NLEVA ROSITA, COAH	Av. Adolfo López Mateos Col. Centro C.P. 26880, Nueva Rosita, Coahuila	Ing. José Alberto López Chávez	jose.lopez@imss.gob.mx	16314	Carro rojo con equipo completo para reanimación con desfibrilador monitor marca:masa.	1
2	Coahuila	HGZMF21 SN PEDRO DL COL, COAH	Hidalgo y Gómez Farías Col. Zona Centro C.P. 27860, San Pedro, Coahuila	Ing. José Alberto López Chávez	jose.lopez@imss.gob.mx	16314	Carro rojo con equipo completo para reanimación con desfibrilador monitor marca:masa.	2
2	Coahuila	HGZMF20 FCO I MADERO, COAH	Bvd. Francisco I Madero No. 550 Col. Nuevo Linares del Sur C.P. 27800, Francisco I. Madero, Coahuila	Ing. José Alberto López Chávez	jose.lopez@imss.gob.mx	16314	Carro rojo con equipo completo para reanimación con desfibrilador monitor marca:masa.	1
2	Coahuila	HGZ19 CIUDAD ACUÑA, COAH	Bvd. Guerrero y Alvaro Obregón Col. Centro C.P. 26200, Ciudad Acuña, Coahuila	Ing. José Alberto López Chávez	jose.lopez@imss.gob.mx	16314	Carro rojo con equipo completo para reanimación con desfibrilador monitor marca:masa.	1
2	Coahuila	UMF Y UMAA 68SALTILLO, COAHILA	Damaso Rodríguez No. 750, C.P. 25022, Col. Nuevo Centro Moretallano, Saltillo Coahuila.	Ing. José Alberto López Chávez	jose.lopez@imss.gob.mx	16314	Carro rojo con equipo completo para reanimación con desfibrilador monitor marca:masa.	1
2	Distrito Federal Sur	HGZ32 VILLA COAPA, DF SUR	Cdad. del Hueso SN Enrra Calz. de Las Bombas y Prof. Div. del Norte, Col. Ex-Hacienda Coapa C.P. 14310, Deleg. Tláhuac, Distrito Federal	Ing. Gustavo Adolfo Martínez Chávez	gustavo.martinez@imss.gob.mx	16314	Carro rojo con equipo completo para reanimación con desfibrilador monitor marca:masa.	1
2	Distrito Federal Sur	UMF 140 LA TEJA, DF SUR	La Teja No. 50 Col. Pueblo Nuevo Bajo C.P. 10640, Deleg. Magdalena Contreras, Distrito Federal	Ing. Gustavo Adolfo Martínez Chávez	gustavo.martinez@imss.gob.mx	16314	Carro rojo con equipo completo para reanimación con desfibrilador monitor marca:masa.	1



DIRECCIÓN DE ADMINISTRACIÓN
 UNIDAD DE ADQUISICIONES E INFRAESTRUCTURA
 COORDINACIÓN DE ADQUISICIÓN DE BIENES Y CONTRATACIÓN DE SERVICIOS
 COORDINACIÓN TÉCNICA DE ADQUISICIÓN DE BIENES DE INVERSIÓN Y ACTIVOS
 DIVISIÓN DE EQUIPO Y MOBILIARIO MÉDICO



ANEXO No. 14
 GUÍA DE DISTRIBUCIÓN ADMINISTRATIVA DEL CONTENIDO

Banda	Descripción	Unidad	Comité	Asesor	Función	Correo Electrónico	RFI	Valor	Comentarios
2	Hosp. Cardiología C.M.N Siglo XXI	UMAE H CARDIOLOGIA CMNSXXI	Av. Cuauhtémoc No. 330 Entre Dr. Márquez y Eje 3 Sur Col. Doctores C.P. 06720, Deleg. Cuauhtémoc, Distrito Federal	Ing. Alberto Saucedo Pérez	Jefe de la División de Ingeniería Biomédica	alberto.saucedo@imss.gob.mx	16314	531.191.0391.03.01	Carro rojo con equipo completo para reanimación con desfibrilador monitor marcaasgo.
2	Hosp. Especialidades C.M.N La Raza	UMAE H P S I U M O R E L O S , D F N T E	Chz. San Juan de Aragón No. 311 Col. San Pedro El Chico C.P. 07480, Delegación Guadalupe A. Madro, Distrito Federal	Ing. Jorge Rodríguez Chávez	Jefe de División de Ingeniería Biomédica	jorge.rodriguezch@imss.gob.mx	16314	531.191.0391.03.01	Carro rojo con equipo completo para reanimación con desfibrilador monitor marcaasgo.
2	Hosp. Especialidades C.M.N La Raza	UMAE HE CMN LA RAZA	Seris y Zazacilco S.N. Col. La Raza C.P. 02390, Deleg. Azcapotzalco, Distrito Federal	Ing. Jorge Rodríguez Chávez	Jefe de División de Ingeniería Biomédica	jorge.rodriguezch@imss.gob.mx	16314	531.191.0391.03.01	Carro rojo con equipo completo para reanimación con desfibrilador monitor marcaasgo.
2	Hosp. Especialidades C.M.N Siglo XXI	UMAE H P S I O S N FERNANDO D F S U R	Av. San Fernando No. 201 Entre Cruz Verde y Callejón San Fernando Col. Toribío Guerra C.P. 14050, Deleg. Tlalpan, Distrito Federal	Ing. David Nava Rodríguez	Jefe de División de Ingeniería Biomédica	david.nava@imss.gob.mx	16314	531.191.0391.03.01	Carro rojo con equipo completo para reanimación con desfibrilador monitor marcaasgo.
2	Hosp. Especialidades, Yucatán	UMAE H ESP. MERIDA, YUC	Calle 41 No. 439 X 34. Ex Tenares El Fénix, Col. Industrial C.P. 97150, Mérida, Yucatán	Dr. Francisco Javier Cuervo Moguel	Director Médico	francisco.cuervo@imss.gob.mx	16314	531.191.0391.03.01	Carro rojo con equipo completo para reanimación con desfibrilador monitor marcaasgo.
2	Hosp. Gineco Obstetricia N° 23, Nuevo León	UMAE HGO 23 MONTERREY, NL	Av. Constitución y Félix U. Gómez S/N, C.P. 84000, Monterrey, Nuevo León	Ing. Alan Alfonso Montemayor Guevara	Jefe de la División de Ingeniería Biomédica	alan.montemayor@imss.gob.mx	16314	531.191.0391.03.01	Carro rojo con equipo completo para reanimación con desfibrilador monitor marcaasgo.
2	Hosp. Oncología C.M.N Siglo XXI	UMAE H ONCOLOGIA CMNSXXI	Av. Cuauhtémoc No. 330 Entre Dr. Márquez y Eje 3 Sur Col. Doctores C.P. 06720, Deleg. Cuauhtémoc, Distrito Federal	Ing. Guadalupe Remírez Cahuch	Titular de la División de Ingeniería Biomédica	guadalupe.remirez@imss.gob.mx	16314	531.191.0391.03.01	Carro rojo con equipo completo para reanimación con desfibrilador monitor marcaasgo.
2	Hosp. Pediatría C.M.N Siglo XXI	UMAE H PEDIATRIA CMNSXXI	Av. Cuauhtémoc No. 330 Entre Dr. Márquez y Eje 3 Sur Col. Doctores C.P. 06720, Deleg. Cuauhtémoc, Distrito Federal	Ing. José Rogelio Vargas Guerrero	Jefe del Departamento de Conservación y Servicios Generales	jose.vargas@imss.gob.mx	16314	531.191.0391.03.01	Carro rojo con equipo completo para reanimación con desfibrilador monitor marcaasgo.
2	Hosp. Traumatología y Ortopedia Lomas Verdes EMEXPTE	UMAE HTO LOMAS VERDES, EMEXPTE	Superavencia Lomas Verdes #52, Col. Sta Cruz Acatlan Nahuatlapan de Juárez, C.P. 53150, Edo. de México	Lc. Enrique Albarán Vázquez	Director Administrativo de la UMAE	enrique.albaran@imss.gob.mx	16314	531.191.0391.03.01	Carro rojo con equipo completo para reanimación con desfibrilador monitor marcaasgo.
2	Hosp. Traumatología y Ortopedia, Puebla	UMAE HTO CMIMAC PUEBLA, PUE	Diagonal Defensores de la República y 6 Poniente S/N Col. Amor C.P. 72140, Heroica Puebla de Zaragoza, Puebla, Puebla	Ing. Rosalba García González	Jefe de la División de Ingeniería Biomédica	rosalba.garcia@imss.gob.mx	16314	531.191.0391.03.01	Carro rojo con equipo completo para reanimación con desfibrilador monitor marcaasgo.
2	Jalisco	HGZUMAA 7 JAGOS DE MORENO, JAL	Av. Al Puerto sin así Av. Tepicayas, Col. El Ippoyate 2a sec. C.P. 47425, Lagos de Moreno, Jal	Ing. Christopher Guillermo Oliva Nietus	Ingeniero Biomédico	christopher.oliva@imss.gob.mx	16314	531.191.0391.03.01	Carro rojo con equipo completo para reanimación con desfibrilador monitor marcaasgo.
2	México Oriente	HG872 GUSTAVO BAZ TLANE ENEXO	Av. Gustavo Baz S/N Número: Esq. Filiberto Gomez, Col. Factoreamiento Industrial C.P. 54000 Tlalrepanita, Tlalrepanita de Baz, Edo. de México	Ing. Javier Rodríguez Cuenda	Ingeniero Biomédico Delegacional	javier.rodriguez@imss.gob.mx	16314	531.191.0391.03.01	Carro rojo con equipo completo para reanimación con desfibrilador monitor marcaasgo.
2	México Poniente	HG820 TOLUCA, EDO MEX PTE	Paseo Toluca No. 800 Oriente Col. Venica C.P. 50140, Toluca de Lerdo, Toluca, Edo. de México	Ing. Anuar Villareal Wong	Ingeniero Biomédico Delegacional	anuar.villareal@imss.gob.mx	16314	531.191.0391.03.01	Carro rojo con equipo completo para reanimación con desfibrilador monitor marcaasgo.
2	Morelos	UMF3 JIUTEPEC, MOR	Av. Insurgentes 1, Col. Centro, C.P. 62550, Jiutepec, Morelos	Ing. Adriana Becarri Alquicia	Coordinadora Delegacional de Ingeniería Biomédica	adriana.becarri@imss.gob.mx	16314	531.191.0391.03.01	Carro rojo con equipo completo para reanimación con desfibrilador monitor marcaasgo.
2	Morelos	UMF13 MICACATLAN, MOR	Callejón Palma y Calle Nueva S/N, Col. Centro C.P. 62660, Micatlán, Micatlán, Morelos	Ing. Adriana Becarri Alquicia	Coordinadora Delegacional de Ingeniería Biomédica	adriana.becarri@imss.gob.mx	16314	531.191.0391.03.01	Carro rojo con equipo completo para reanimación con desfibrilador monitor marcaasgo.
2	Nayarit	HG21 TEPEC, NAY	Av. Insurgentes No. 727 Villas de San Angel	Ing. Oliver Gerardo Ruiz Miramontes	Ingeniero Biomédico Delegacional	oliver.riz@imss.gob.mx	16314	531.191.0391.03.01	Carro rojo con equipo completo para reanimación con desfibrilador monitor marcaasgo.
2	Nuevo León	HG217 MONTERREY, NL	F. Lozano y Roble Col. Benito Juárez C.P. 64420, Monterrey, Monterrey, Nuevo León	Ing. Fabián Armenta Alonso	Coordinador Biomédico	fabián.armenta@imss.gob.mx	16314	531.191.0391.03.01	Carro rojo con equipo completo para reanimación con desfibrilador monitor marcaasgo.
2	Nuevo León	HG218 S N NICOLAS DL GARZA, NL	Av. Juárez y Camarero A Laredo Col. Ciudad Jardín C.P. 66460, San Nicolás de los Garza, San Nicolás de los Garza, Nuevo León	Ing. Fabián Armenta Alonso	Coordinador Biomédico	fabián.armenta@imss.gob.mx	16314	531.191.0391.03.01	Carro rojo con equipo completo para reanimación con desfibrilador monitor marcaasgo.
2	Nuevo León	HGSMF11 MONTEMORELOS, NL	Jesé Ma. Pared y Ballasteros C.P. 67500, Montemorelos, Montemorelos, Nuevo León	Ing. Fabián Armenta Alonso	Coordinador Biomédico	fabián.armenta@imss.gob.mx	16314	531.191.0391.03.01	Carro rojo con equipo completo para reanimación con desfibrilador monitor marcaasgo.
2	Nuevo León	UMF26 MONTERREY, NL	Enf. María de Jesús Cantón y Av. Lincoln Col. Valle Verde C.P. 64360, Monterrey, Monterrey, Nuevo León	Ing. Fabián Armenta Alonso	Coordinador Biomédico	fabián.armenta@imss.gob.mx	16314	531.191.0391.03.01	Carro rojo con equipo completo para reanimación con desfibrilador monitor marcaasgo.
2	Oaxaca	HG21 UMMA OAXACA, OAX	Cz. Héroes de Chapultepec 621 Col. Centro C.P. 68000, Oaxaca de Juárez, Oaxaca de Juárez, Oaxaca	Ing. Ramón Alberto Moncada Saucedo	Ingeniero Biomédico	ramon.moncada@imss.gob.mx	16314	531.191.0391.03.01	Carro rojo con equipo completo para reanimación con desfibrilador monitor marcaasgo.
2	Oaxaca	HG23 S N JUAN B TUXTPEC, OAX	Calletra Tuxtpec Vial Nacional S/N San Juan Bautista Tuxtpec, Cp 68300 San Juan Bautista Tuxtpec, San Juan Bautista, Tuxtpec, Oaxaca	Ing. Ramón Alberto Moncada Saucedo	Ingeniero Biomédico	ramon.moncada@imss.gob.mx	16314	531.191.0391.03.01	Carro rojo con equipo completo para reanimación con desfibrilador monitor marcaasgo.



DIVISION DE CONTRATOS

DIRECCIÓN DE ADMINISTRACIÓN
 UNIDAD DE ADQUISICIONES E INFRAESTRUCTURA
 COORDINACIÓN DE ADQUISICIÓN DE BIENES Y CONTRATACIÓN DE SERVICIOS
 COORDINACIÓN TÉCNICA DE ADQUISICIÓN DE BIENES DE INVERSIÓN Y ACTIVOS
 DIVISIÓN DE EQUIPO Y MOBILIARIO MÉDICO

ANEXO NO. 1.4

GUIA DE DISTRIBUCIÓN Y ADMINISTRACIÓN DE BIENES

Estado	Delimitación	Unidad/Entidad	Dirección	Responsable de entrega	Categoría	Correo Electrónico	Clave	Observaciones	Cantidad
2	Quintana Roo	HGZ3 SAN JUAN DEL RIO, CRO	Av. Central SN Km. 0.250 Col. C.P. 76800, San Juan del Río, San Juan del Río, Quintana Roo	Ing. Juan Arturo Saez López	Coordinador Delegacional de Biomédica	Juan.zarza@imss.gob.mx	16314	Carro rojo con equipo completo para reanimación con desfibrilador monitor marcaasas	2
2	Quintana Roo	UMF12 CADEREYTA DE MONTES, CRO	Esperanza Montes SN Col. Centro C.P. 76500, Cadereyta de Montes, Cadereyta de Montes, Quintana Roo	Ing. Juan Arturo Saez López	Coordinador Delegacional de Biomédica	Juan.zarza@imss.gob.mx	16314	Carro rojo con equipo completo para reanimación con desfibrilador monitor marcaasas	1
2	Sonora	HGP HERMOSILLO, SON	Av. Morelos, Isidro Olvera Benito Juárez y Justo Sierra Col. Morelos, C.P. 83150 Hermosillo, Hermosillo, Sonora	Ing. Vanía Gabriela Fortes Hernández	Coordinadora Biomédica Delegacional	vania.fortes@imss.gob.mx	16314	Carro rojo con equipo completo para reanimación con desfibrilador monitor marcaasas	1
2	Sonora	UMFA GUAYMAS, SON	Ehrl. Benito Juárez SN, Col. Las Villas, C.P. 85440, Hermosillo Guaymas, Guaymas, Sonora	Ing. Vanía Gabriela Fortes Hernández	Coordinadora Biomédica Delegacional	vania.fortes@imss.gob.mx	16314	Carro rojo con equipo completo para reanimación con desfibrilador monitor marcaasas	1
2	Tamaulipas	HGZ15 CUAMA CD REYNOSA, TAMPS	Bvtd. Hidalgo 2000 Col. del Valle C.P. 88820, Reynosa, Reynosa, Tamaulipas	MC. Héctor Antonio Gutiérrez Calandrino	Coordinador de Ingeniería Biomédica	hector.gutierrez@imss.gob.mx	16314	Carro rojo con equipo completo para reanimación con desfibrilador monitor marcaasas	1
2	Tamaulipas	UMF40 CIUDAD REYNOSA, TAMPS	Av. Lomas Calle San Héctor y San Félix Fracc. Lomas de Jarachina C.P. 87300, Reynosa, Reynosa, Tamaulipas	MC. Héctor Antonio Gutiérrez Calandrino	Coordinador de Ingeniería Biomédica	hector.gutierrez@imss.gob.mx	16314	Carro rojo con equipo completo para reanimación con desfibrilador monitor marcaasas	1
2	Tlaxcala	UMF51, SNLUSI TECOLOCHOLCO, TLAX	José María Morelos SN, C. P. 90650 Teacoholco, Teacoholco, Tlaxcala	Lic. Jorge Alfonso Rodríguez Ramírez	Coordinador Auxiliar de Operación Administrativa	jorge.rodriguez@imss.gob.mx	16314	Carro rojo con equipo completo para reanimación con desfibrilador monitor marcaasas	1
2	Veracruz Norte	HGZM24 POZA RICA, VER NTE	Nariño y Reforma SN Col. Laredo C.P. 85260, Poza Rica de Hidalgo, Poza Rica de Hidalgo, Veracruz de Ignacio de la Llave	Ing. Simón García Quintanero	Ingeniero Biomédico E2	simon.garcia@imss.gob.mx	16314	Carro rojo con equipo completo para reanimación con desfibrilador monitor marcaasas	3
2	Veracruz Norte	HGZM33 SN ANDRES TUXTLA, VER NTE	Carretera Federal del Golfo SN Col. 3 de Mayo C.P. 85700, San Andrés Tuxtla, San Andrés Tuxtla, Veracruz de Ignacio de la Llave	Ing. Simón García Quintanero	Ingeniero Biomédico E2	simon.garcia@imss.gob.mx	16314	Carro rojo con equipo completo para reanimación con desfibrilador monitor marcaasas	1
2	Veracruz Norte	UMF32 ALVARADO, VER NTE	Melchorero SN, C.P. 95250, Alvarado, Alvarado, Veracruz de Ignacio de la Llave	Ing. Simón García Quintanero	Ingeniero Biomédico E2	simon.garcia@imss.gob.mx	16314	Carro rojo con equipo completo para reanimación con desfibrilador monitor marcaasas	1
2	Veracruz Norte	UMF40 MANLIO F ALTAMIRANO, VER NTE	Avanida Usulután Galvan SN, C.P. 94250, L. Nopaltepec, Cosamatoapan de Carpias, Veracruz de Ignacio de la Llave	Ing. Simón García Quintanero	Ingeniero Biomédico E2	simon.garcia@imss.gob.mx	16314	Carro rojo con equipo completo para reanimación con desfibrilador monitor marcaasas	1
2	Veracruz Norte	UMF39 PASO DE OVEJAS, VER NTE	Calle Tlapico SN, Col. Ejidal C.P. 91670, Paso de Ovejas, Paso de Ovejas, Veracruz de Ignacio de la Llave	Ing. Simón García Quintanero	Ingeniero Biomédico E2	simon.garcia@imss.gob.mx	16314	Carro rojo con equipo completo para reanimación con desfibrilador monitor marcaasas	1
2	Veracruz Norte	UMF59 TANTOYUCA, VER NTE	Calle Olinero (Estre En Un Carro), Col. Hastro Nuevo, C.P. 82101, Tantoyuca, Tantoyuca, Veracruz de Ignacio de la Llave	Ing. Simón García Quintanero	Ingeniero Biomédico E2	simon.garcia@imss.gob.mx	16314	Carro rojo con equipo completo para reanimación con desfibrilador monitor marcaasas	1
2	Veracruz Norte	UMF52 NARANJOS, VER NTE	Calle Morelos SN Col. Petrolera C.P. 92380, Naranjos, Naranjos Amatitán, Veracruz de Ignacio de la Llave	Ing. Simón García Quintanero	Ingeniero Biomédico E2	simon.garcia@imss.gob.mx	16314	Carro rojo con equipo completo para reanimación con desfibrilador monitor marcaasas	1
2	Veracruz Norte	UMF49 CERRO AZUL, VER NTE	Calle Frontera No. 49 Col. La Ceiba, C.P. 82511, Cerro Azul, Cerro Azul, Veracruz de Ignacio de la Llave	Ing. Simón García Quintanero	Ingeniero Biomédico E2	simon.garcia@imss.gob.mx	16314	Carro rojo con equipo completo para reanimación con desfibrilador monitor marcaasas	1
2	Veracruz Norte	UMF34 CATEMACO, VER NTE	Calle Vanustiano Carranza SN, Col. Centro, C.P. 95870, Catemaco, Catemaco, Veracruz de Ignacio de la Llave	Ing. Simón García Quintanero	Ingeniero Biomédico E2	simon.garcia@imss.gob.mx	16314	Carro rojo con equipo completo para reanimación con desfibrilador monitor marcaasas	1
3	Chihuahua	HGZ3 CIUDAD JUAREZ, CHIH	Calle Juvenal Aragón Poma # 450 Norte Zona PROMAF	Ing. Miguel Martínez Cadena	Jefe de Servicios Administrativos	miguel.martinez@imss.gob.mx	16362	Central de monitoreo para múltiples camas (6 camas para paciente adulto)	1
3	Chihuahua	HGZ35-UMAA CIUDAD JUAREZ, CHIH	Av. Valerón Fuentes 7282 Col. Infirmary Casas Grandes, C.P. 32600, Cd. Juárez	Ing. Miguel Martínez Cadena	Jefe de Servicios Administrativos	miguel.martinez@imss.gob.mx	16362	Central de monitoreo para múltiples camas (6 camas para paciente adulto)	1
3	Distrito Federal Sur	HGZM18 SAN ANSEL, DF SUR	Pto Magdalena No. 289 Entre Almirante E Hidalgo Col. Tlalpan San Ángel C.P. 01080, Deleg. Álvaro Obregón, Distrito Federal	Ing. Gustavo Adolfo Martínez Chávez	Ingeniero Biomédico Delegacional D.F. Sur	gustavo.martinez@imss.gob.mx	16362	Central de monitoreo para múltiples camas (6 camas para paciente adulto)	1
3	Jalisco	HGR16 LAZARO CARDENAS, JAL	Av. Lázaro Cárdenas y 8 de Julio Col. Sector Juárez C.P. 44910, Guadalajara, Jalisco	Ing. Christopher Guillermo Oliva Nieves	Ingeniero Biomédico	christopher.oliva@imss.gob.mx	16362	Central de monitoreo para múltiples camas (6 camas para paciente adulto)	1
3	Nayarit	HGZ1 TEPTIC, NAY	Av. Insurgentes No. 727 Villas de San Ángel	Ing. Olier Gerardo Ruiz Miramontes	Ingeniero Biomédico Delegacional	oliver.ruz@imss.gob.mx	16362	Central de monitoreo para múltiples camas (6 camas para paciente adulto)	1
3	Puebla	HGR36 UMAA 1, PUEBLA, PUE	10 Poniente No. 2721 Col. Amor C.P. 72660, Heroica Puebla de Zaragoza, Puebla, Puebla	Ing. Alberto Agustín Candia Villalobos	Ingeniero Biomédico Delegacional	alberto.candia@imss.gob.mx	16362	Central de monitoreo para múltiples camas (6 camas para paciente adulto)	1
3	San Luis Potosí	HGZ50 UMAA SAN LUIS POTOSI, SLP	Av. Tangamanga 205 Col. Prados de San Vicente Ta. Sec. C.P. 76387, San Luis Potosí, San Luis Potosí, San Luis Potosí	Ing. Lindsa Libeth Triado Escobosa	Coordinadora Delegacional de Ingeniería Biomédica	lindsa.triado@imss.gob.mx	13362	Central de monitoreo para múltiples camas (6 camas para paciente adulto)	1
3	Sonora	HGZ2 HERMOSILLO, SON	Juárez y Seguros Social SN, Colón Mochis, C.P. 85190 Hermosillo, Hermosillo, Sonora	Ing. Vanía Gabriela Fortes Hernández	Coordinadora Biomédica Delegacional	vania.fortes@imss.gob.mx	16362	Central de monitoreo para múltiples camas (6 camas para paciente adulto)	1



ANEXO NO. 1.4
GUÍA DE DISTRIBUCIÓN Y ADMINISTRACIÓN DE BIENES DE INVERSIÓN Y ACTIVOS

Entidad	Unidad	Domicilio	Nombre del Responsable	Categoría	Correo Electrónico	PH	541	542	543	544
3	Tamaulipas	HGZ13 GUAMA CD REYNOSA, TAMPS	Raynosa, Tamaulipas Av. López Mateos por Talmantes y Quintana Roo Col. San Francisco de Campeche Centro C.P. 24000, Campeche, Campeche	MC. Hector Arriaga Guzmán Cátedra	Coordinador de Ingeniería Biomédica	16382	531.632.0554.03.01	Central de monitoreo para múltiples camas (6 camas para paciente adulto)	1	
4	Campeche	HGZMF1 CAMPECHE, CAMP	Campeche	Ing. Juan Alberto Basto Padilla	Ingeniero Biomédico Delegacional	16361	531.632.0554.03.01	Central de monitoreo para múltiples camas, cinco camas.	1	
4	Chihuahua	HGR6E-UJMAA CD JUAREZ, CHIH	Durango y Román Reyes Fraco Torres del Sur	Ing. Miguel Martínez Cadená	Jefe de Servicios Administrativos	16361	531.632.0554.03.01	Central de monitoreo para múltiples camas, cinco camas.	1	
4	Chihuahua	HG015 CHIHUAHUA, CHIH	Prolong. Av. División del Norte s/n y Calle 39, Col. Santo Niño, C.P. 31200, Chihuahua	Ing. Miguel Martínez Cadená	Jefe de Servicios Administrativos	16361	531.632.0554.03.01	Central de monitoreo para múltiples camas, cinco camas.	1	
4	Distrito Federal Sur	HZ230 ZTACALCO, DF SUR	Pilarco Elias Calles No. 473 Emilio Carranza Col. Santa Anita C.P. 06900, Deleg. Iztacalco, Distrito Federal	Ing. Gustavo Adolfo Martínez Chávez	Ingeniero Biomédico Delegacional D.F. Sur	16361	531.632.0554.03.01	Central de monitoreo para múltiples camas, cinco camas.	1	
4	Nuevo León	HGZMF2 MONTERREY, NL	Av. Constitución Ota y Profesor G. Torres S/N, C.P. 64010, Monterrey, Nuevo León	Ing. Fabián Armenta Alonso	Coordinador Biomédico	16361	531.632.0554.03.01	Central de monitoreo para múltiples camas, cinco camas.	1	
4	Quintana Roo	HGP7 CANCUN, Q ROO	Av. José López Portillo Esquina Kabah S/N, Rignón 92, C.P. 77516, Cancún, Quintana Roo	Ing. Jaime Alfonso Magallán Lara	Coordinador Biomédico	16361	531.632.0554.03.01	Central de monitoreo para múltiples camas, cinco camas.	1	
4	Veracruz Norte	HGZ71 BOCA DEL RIO, VER	Prolongación Díaz Mirón S/N Esq. Centro Col. Floresta, C.P. 91940, Veracruz, Veracruz de Ignacio de la Llave	Ing. Simón García Quintero	Ingeniero Biomédico E2	16361	531.632.0554.03.01	Central de monitoreo para múltiples camas, cinco camas.	1	
4	Zacatecas	NTE	Interior Alameda No. 45 Col. Centro C.P. 96000, Zacatecas, Zacatecas	Ing. Fernando Emilio Ortiz	Coordinador Biomédico Delegacional	16361	531.632.0554.03.01	Central de monitoreo para múltiples camas, diez camas.	1	
5	Chihuahua	HGR1 CHIHUAHUA, CHIH	Av. Universidad y García Comf	Ing. Miguel Martínez Cadená	Jefe de Servicios Administrativos	16367	531.632.0554.03.01	Central de monitoreo para múltiples camas, diez camas.	2	
5	Hosp. Cardiología C.M.N Siglo XXI	UJMAE HCARDIOLÓGIA C.M.N XXI	Av. Cuauhtémoc No. 330 Eje Dr. Márquez y Eje 3 Sur Col. Doctores C.P. 06720, Deleg. Cuauhtémoc, Distrito Federal	Ing. Alberto Saucedo Pérez	Jefe de la División de Ingeniería Biomédica	16367	531.632.0554.03.01	Central de monitoreo para múltiples camas, diez camas.	1	
5	Hosp. General C.M.N La Raza	UJMAE HG CMN LA RAZA	Czdz. Vallejo y Jacarandas Col. La Raza C.P. 02990, Deleg. Azcapotzalco, Distrito Federal	Ing. José Luis Flores Bolaños	Jefe de la División Biomédica	16367	531.632.0554.03.01	Central de monitoreo para múltiples camas, diez camas.	1	
5	Nuevo León	HGZ23 MONTERREY, NL	Av. Félix U. Gómez y Av. Escopé E. Chávez S/N, C.P. 64610, Monterrey, Nuevo León	Ing. Fabián Armenta Alonso	Coordinador Biomédico	16367	531.632.0554.03.01	Central de monitoreo para múltiples camas, diez camas.	2	
5	Sonora	HGR1 CD ORBEGON, SON	Huixtla y Prologación Obregon, Col. Millamán de Iress, C.P. 85120 Ciudad Obregon, Coahuila, Sonora	Ing. Vanía Gabriela Fontes Hernández	Coordinadora Biomédica Delegacional	16367	531.632.0554.03.01	Central de monitoreo para múltiples camas, diez camas.	1	
5	Tamaulipas	HGR6 CIUDAD MADERO, TAMPS	Bvd. Adolfo López Mateos y Av. Zapotal Col. Las Conchitas C.P. 89480, Ciudad Madero, Ciudad Madero, Tamaulipas	MC. Héctor Antonio Gutiérrez Cárdenas	Coordinador de Ingeniería Biomédica	16367	531.632.0554.03.01	Central de monitoreo para múltiples camas, diez camas.	1	
5	Yucatán	HGR12 MERIDA, YUC	Av. Colón con Itz'at Col. García Ginerés C.P. 97070, Mérida, Mérida, Yucatán	Ing. Ulises Tomatlán Amador Gómez	Coordinador Biomédico Delegacional	16367	531.632.0554.03.01	Central de monitoreo para múltiples camas, diez camas.	1	
6	Guerrero	HGZ4 DELAYA, GTO	Av. Muralismo Esq. Ho. Lerma, Centro C.P. 36060, Celaya, Guanajuato	Ing. Mónica Letícia Pacheco Rios	Coordinador Biomédico Delegacional	16371	531.632.0554.03.01	Central de monitoreo para múltiples camas, ocho camas de trauma.	1	
7	Guanajuato	HGZ4 DELAYA, GTO	Av. Muralismo Esq. Río Lerma, Centro C.P. 36060, Celaya, Guanajuato	Ing. Mónica Letícia Pacheco Rios	Coordinador Biomédico Delegacional	16364	531.632.0554.03.01	Central de monitoreo para múltiples camas, ocho camas.	1	
7	Hosp. Especialidades N° 14, Veracruz	UJMAE HE14 CANVER	Av. Cuauhtémoc, Esq. Cavanilles y Padilla S/N Col. Formando Hogar C.P. 91610, Veracruz, Veracruz, Veracruz de Ignacio de la Llave	Ing. Christopher Zárate Priego	Jefe de la División de Ingeniería Biomédica	16364	531.632.0554.03.01	Central de monitoreo para múltiples camas, ocho camas.	1	
7	Hosp. Especialidades N° 71, Coahuila	UJMAE HE71 TORREON, COAH	Bvd. Revolución 12350 OTE. Col. Torreon Jardín C.P. 27300, Torreon, Coahuila	Dr. Rafael Ortega González	Jefe de División de Cirugía	16364	531.632.0554.03.01	Central de monitoreo para múltiples camas, ocho camas.	2	
7	Hosp. General C.M.N La Raza	UJMAE HG CMN LA RAZA	Czdz. Vallejo y Jacarandas Col. La Raza C.P. 02990, Deleg. Azcapotzalco, Distrito Federal	Ing. José Luis Flores Bolaños	Jefe de la División Biomédica	16364	531.632.0554.03.01	Central de monitoreo para múltiples camas, ocho camas.	1	
7	Hosp. General C.M.N La Raza	UJMAE HINFECTO CMN LA RAZA	Zacateca y Jaramandas S/N Col. La Raza C.P. 02990, Deleg. Azcapotzalco, Distrito Federal	Ing. José Luis Flores Bolaños	Jefe de la División Biomédica	16364	531.632.0554.03.01	Central de monitoreo para múltiples camas, ocho camas.	2	
7	Jalisco	HGR110 GUADALAJARA, JAL	Av. Circunvalación Obispos No. 2208 Col. Felipe Ángeles C.P. 44700, Obispos, Jalisco	Ing. Christopher Guillermo Oliva Nieto	Ingeniero Biomédico	16364	531.632.0554.03.01	Central de monitoreo para múltiples camas, ocho camas.	1	
7	México Oriente	HGZ187 TEXCOCO, EDO MEX	Calle Benito Bustamantes S/N Col. Niños Héroes C.P. 56153 Texcoco de Mora, Texcoco, Edo. de México	Ing. Javier Rodríguez Cuenda	Ingeniero Biomédico Delegacional	16364	531.632.0554.03.01	Central de monitoreo para múltiples camas, ocho camas.	1	
7	Tabasco	HGZ46 VILLAHERMOSA, TAB	Av. Universidad S/N, Col. Gas Blanca C.P. 86060, Villahermosa, Centro, Tabasco	Ing. Kaim Tapia Quevedo	Ingeniero Biomédico Delegacional	16364	531.632.0554.03.01	Central de monitoreo para múltiples camas, ocho camas.	3	
7	UJMAE HPEDIATRIA OBLACIMOC, JAL	OBLACIMOC, JAL	Baldemar Domínguez No. 755 Col. Independencia Oriente C.P. 44100, Guadalupe, Jalisco	Dr. Ana Ruth Hernández Cavanilles	Director Médico	16378	531.252.0033.02.01	Cuna de calor radiante con fototerapia (con fototerapia) (con fototerapia)	3	
8	Aguaascalientes	HGZ1 AGUASCALIENTES, AGS	Bvd. José María Chávez No. 1202 Col. Fraccionamiento Lindavista C.P. 20270, Aguaascalientes, Aguaascalientes	Ing. Laura Martínez Yañez	Ingeniero Biomédico Delegacional	16378	531.252.0033.02.01	Cuna de calor radiante con fototerapia (con fototerapia) (con fototerapia)	5	
8	Baja California	HGZMF8 ENSENADA, BC	Lindavista No. 84 Fracc. Betina C.P. 22860, Ensenada, Baja California Norte	Ing. Héctor Baro Venugro	Coordinador Biomédico Delegacional	16378	531.252.0033.02.01	Cuna de calor radiante con fototerapia (con fototerapia) (con fototerapia)	2	
8	Baja California	HGR1-UJMAA Tijuana, BC	Calle Canadá #11691 Col. Río Tijuana Tercera Etapa C.P. 22226, Tijuana, Baja California Norte	Ing. Héctor Baro Venugro	Coordinador Biomédico Delegacional	16378	531.252.0033.02.01	Cuna de calor radiante con fototerapia (con fototerapia) (con fototerapia)	1	
8	Baja California	HGZMF8 TECATE, BC	Av. Portes Gil y Av. Juárez No. 100 Col. Zona Norte C.P. 21400, Tecate, Baja California Norte	Ing. Héctor Baro Venugro	Coordinador Biomédico Delegacional	16378	531.252.0033.02.01	Cuna de calor radiante con fototerapia (con fototerapia) (con fototerapia)	3	
8	Baja California	HGCOM7 TIJUANA, BC	Bvd. Salinas y Fco Sarabia # 802 Col. Aviación C.P. 22014, Tijuana, Baja California Norte	Ing. Héctor Baro Venugro	Coordinador Biomédico Delegacional	16378	531.252.0033.02.01	Cuna de calor radiante con fototerapia (con fototerapia) (con fototerapia)	3	



VISION DE CONTRATOS

DIRECCIÓN DE ADMINISTRACIÓN
 UNIDAD DE ADQUISICIONES E INFRAESTRUCTURA
 COORDINACIÓN DE ADQUISICIÓN DE BIENES Y CONTRATACIÓN DE SERVICIOS
 COORDINACIÓN TÉCNICA DE ADQUISICIÓN DE BIENES DE INVERSIÓN Y ACTIVOS
 DIVISIÓN DE EQUIPO Y MOBILIARIO MÉDICO



MÉXICO
 GOBIERNO DE LA REPÚBLICA

ANEXO No. 1.4

GUÍA DE DISTRIBUCIÓN Y ADMINISTRACIÓN DE CONTRATOS

Estado	Distribución	Ubicación	Código	Nombre del Contratista	Código	Clave de Acceso	IMP	CA	Clave de Acceso	Clave de Acceso	Clave de Acceso	Clave de Acceso
8	Baja California	HGMF31 MEXICALI, BC	Calle E y Av. Luro sin Col. Nueva C.P. 21100, Mexicali,	Ing. Héctor Baro Varrubio	Coordinador Biomédico Delegacional	hctor.baro@imss.gob.mx	16378	531.252.0033.02.01	hctor.baro@imss.gob.mx	Cuna de calor radiante con fototerapia opcional (con fototerapia)	1	
8	Baja California Sur	HGSZNF26 CABO SAN LUCAS, BCS	Carretera a Todos Los Santos Km 2.5 Col. Brisas del Pacifico C.P. 23473, Cabo San Lucas, Baja California Sur	Ing. Erick Eli Ramírez Logan Huerta	Coordinador Biomédico Delegacional	erik.logan@imss.gob.mx	16378	531.252.0033.02.01	erik.logan@imss.gob.mx	Cuna de calor radiante con fototerapia opcional (con fototerapia)	1	
8	Chihuahua	HIDALGODEL PARRAL, CHH	Proteccion Independencia Tecnológico Centro	Ing. Miguel Martínez Cadena	Jefe de Servicios Administrativos	miguel.martinez@imss.gob.mx	16378	531.252.0033.02.01	miguel.martinez@imss.gob.mx	Cuna de calor radiante con fototerapia opcional (con fototerapia)	2	
8	Coahuila	HGZ 1 SALTILLO, COAH	Carretera Nuevo y Luis Gutiérrez Col. Zona Centro C.P. 25000, Saltillo, Coahuila	Ing. José Alberto López Chávez	Coordinador Biomédico Delegacional	jose.lopez@imss.gob.mx	16378	531.252.0033.02.01	jose.lopez@imss.gob.mx	Cuna de calor radiante con fototerapia opcional (con fototerapia)	1	
8	Coahuila	HGZ 11 PIEDRAS NEGRAS, COAH	Carretera 57 Km. 5 Col. Delicias C.P. 28070, Piedras Negras, Coahuila	Ing. José Alberto López Chávez	Coordinador Biomédico Delegacional	jose.lopez@imss.gob.mx	16378	531.252.0033.02.01	jose.lopez@imss.gob.mx	Cuna de calor radiante con fototerapia opcional (con fototerapia)	2	
8	Coahuila	HGZMF16 TORREON, COAH	Bvd. Revolución y Jacaril Col. Torreon Jardín C.P. 27100, Torreon, Coahuila	Ing. José Alberto López Chávez	Coordinador Biomédico Delegacional	jose.lopez@imss.gob.mx	16378	531.252.0033.02.01	jose.lopez@imss.gob.mx	Cuna de calor radiante con fototerapia opcional (con fototerapia)	4	
8	Coahuila	HGZMF18 TORREON, COAH	Bvd. Revolución No. 350 Ote. Col. Zona Centro C.P. 27000, Torreon, Coahuila	Ing. José Alberto López Chávez	Coordinador Biomédico Delegacional	jose.lopez@imss.gob.mx	16378	531.252.0033.02.01	jose.lopez@imss.gob.mx	Cuna de calor radiante con fototerapia opcional (con fototerapia)	2	
8	Coahuila	HGZMF7 MONCLOVA, COAH	Bvd. Heróld R. Pape Col. Centro C.P. 25700, Monclova, Coahuila	Ing. José Alberto López Chávez	Coordinador Biomédico Delegacional	jose.lopez@imss.gob.mx	16378	531.252.0033.02.01	jose.lopez@imss.gob.mx	Cuna de calor radiante con fototerapia opcional (con fototerapia)	3	
8	Coahuila	HGZS15 CIUDAD ACUNA, COAH	Bvd. Guerrero y Avana Obregón Col. Centro C.P. 26200, Ciudad Acuña, Coahuila	Ing. José Alberto López Chávez	Coordinador Biomédico Delegacional	jose.lopez@imss.gob.mx	16378	531.252.0033.02.01	jose.lopez@imss.gob.mx	Cuna de calor radiante con fototerapia opcional (con fototerapia)	2	
8	Hidalgo	HGZMF6 TEPIC DEL RIO, HGO	Av. Melchor Ocampo No. 32 Col. Centro C.P. 42680, Tepic del Rio de Ocampo, Hidalgo	Ing. Edgar Aragón Hernández Torres	Coordinador Biomédico Delegacional	edgar.hernandez@imss.gob.mx	16378	531.252.0033.02.01	edgar.hernandez@imss.gob.mx	Cuna de calor radiante con fototerapia opcional (con fototerapia)	1	
8	Hidalgo	HGZMF5 TULIA DE ALLENDE, HGO	Mezchor Ocampo No. 108 Col. Centro C.P. 42800, Tula de Allende, Hidalgo	Ing. Edgar Aragón Hernández Torres	Coordinador Biomédico Delegacional	edgar.hernandez@imss.gob.mx	16378	531.252.0033.02.01	edgar.hernandez@imss.gob.mx	Cuna de calor radiante con fototerapia opcional (con fototerapia)	1	
8	Hidalgo	UMAE H CARDIOLÓGIA SA, HGO	Av. Lincoln y Ent. María García Col. Valle Verde 2o Sector C.P. 46580, Monterrey, Nuevo León	Lt. Eduardo Pangel Campá	Director Administrativo de la UMAE	eduardo.pangel@imss.gob.mx	16378	531.252.0033.02.01	eduardo.pangel@imss.gob.mx	Cuna de calor radiante con fototerapia opcional (con fototerapia)	2	
8	Hidalgo	UMAE H CARDIOLÓGIA SA, HGO	Calle 41 No. 489 X 34 Ex. Terreros El Finer, Col. Industrial C.P. 47150, Mérida, Mérida, Yucatán	Dra. Francisco Javier Cuevas Magaña	Directora Médica	francisco.cuevas@imss.gob.mx	16378	531.252.0033.02.01	francisco.cuevas@imss.gob.mx	Cuna de calor radiante con fototerapia opcional (con fototerapia)	2	
8	Hidalgo	UMAE H RESP, MERIDA, YUC	Zacahua y Jacarandas SAN Col. La Raza C.P. 02380, Deleg. Acazotalco, Distrito Federal	Ing. José Luis Flores Bolaños	Jefe de la División Biomédica	jose.florebo@imss.gob.mx	16378	531.252.0033.02.01	jose.florebo@imss.gob.mx	Cuna de calor radiante con fototerapia opcional (con fototerapia)	1	
8	Hidalgo	UMAE H INFECTIO CAN LA RAZA, HGO	Cdad. Vallejo Esp. Antonio Velazquez Col. La Raza C.P. 02380, Deleg. Acazotalco, Distrito Federal	Ing. Juan Gabriel Ocasio Peralta	Jefe de la División de Ingeniería Biomédica	juan.ocasio@imss.gob.mx	16378	531.252.0033.02.01	juan.ocasio@imss.gob.mx	Cuna de calor radiante con fototerapia opcional (con fototerapia)	24	
8	Hidalgo	UMAE HGO 3 CAN LA RAZA, HGO	Cdad. Vallejo Esp. Antonio Velazquez Col. La Raza C.P. 02380, Deleg. Acazotalco, Distrito Federal	Ing. Gustavo Peralas Arroyo	Jefe de la División de Ingeniería Biomédica	gustavo.peralas@imss.gob.mx	16378	531.252.0033.02.01	gustavo.peralas@imss.gob.mx	Cuna de calor radiante con fototerapia opcional (con fototerapia)	10	
8	Hidalgo	UMAE HGO 4 SAN ANGEL, DF SUR	Balsano Dominguez No. 771 Col. Independencia Oriente C.P. 44110, Guadalupe, Jalisco	Ing. Oscar Eliazar González Cetzalas	Titular de la División de Ingeniería Biomédica	oscar.gonzalez@imss.gob.mx	16378	531.252.0033.02.01	oscar.gonzalez@imss.gob.mx	Cuna de calor radiante con fototerapia opcional (con fototerapia)	2	
8	Hidalgo	UMAE HGO OBLATOS, OJINO, JAL	José de Ovil de Dominguez Esquina Av. Miraflores Col. Santa Clara C.P. 50000, Toluca de Lerdo, Toluca, Edo. de México	Ing. Anuar Villarreal Wong	Ingeniero Biomédico Delegacional	anuar.villarreal@imss.gob.mx	16378	531.252.0033.02.01	anuar.villarreal@imss.gob.mx	Cuna de calor radiante con fototerapia opcional (con fototerapia)	10	
8	Hidalgo	UMAE HGO OBLATOS, OJINO, JAL	Cabazala Benito, Juárez Est. Con Fco. Villa SN Col. Lince	Ing. Ray Bojorges Kurt	Coordinador de Ingeniería Biomédica Delegacional	ray.bojorges@imss.gob.mx	16378	531.252.0033.02.01	ray.bojorges@imss.gob.mx	Cuna de calor radiante con fototerapia opcional (con fototerapia)	2	
8	Hidalgo	UMAE HGO OBLATOS, OJINO, JAL	Visa, Carretera Federal Uruapan-Los Reyes, C.P. 60050, Uruapan, Michoacán, Michoacán de Ocampo	Ing. Ray Bojorges Kurt	Coordinador de Ingeniería Biomédica Delegacional	ray.bojorges@imss.gob.mx	16378	531.252.0033.02.01	ray.bojorges@imss.gob.mx	Cuna de calor radiante con fototerapia opcional (con fototerapia)	2	
8	Hidalgo	UMAE HGO OBLATOS, OJINO, JAL	Av. Melchor y Paseo de Los Amigos SAN, C.P. 59800, Zamora de Hidalgo, Zamora, Michoacán de Ocampo	Ing. Ray Bojorges Kurt	Coordinador de Ingeniería Biomédica Delegacional	ray.bojorges@imss.gob.mx	16378	531.252.0033.02.01	ray.bojorges@imss.gob.mx	Cuna de calor radiante con fototerapia opcional (con fototerapia)	2	
8	Hidalgo	UMAE HGO OBLATOS, OJINO, JAL	Av. Lázaro Cárdenas 154 Col. Centro C.P. 60500, Ciudad Lázaro Cárdenas, Michoacán de Ocampo	Ing. Ray Bojorges Kurt	Coordinador de Ingeniería Biomédica Delegacional	ray.bojorges@imss.gob.mx	16378	531.252.0033.02.01	ray.bojorges@imss.gob.mx	Cuna de calor radiante con fototerapia opcional (con fototerapia)	1	
8	Hidalgo	UMAE HGO OBLATOS, OJINO, JAL	Calle Correspondora y 22 de Octubre SIN Col. Miguel Hidalgo, C.P. 60500, Apetahyán de La Constitución, Apetahyán, Michoacán de Ocampo	Ing. Ray Bojorges Kurt	Coordinador de Ingeniería Biomédica Delegacional	ray.bojorges@imss.gob.mx	16378	531.252.0033.02.01	ray.bojorges@imss.gob.mx	Cuna de calor radiante con fototerapia opcional (con fototerapia)	1	
8	Hidalgo	UMAE HGO OBLATOS, OJINO, JAL	Ave. Bosques de Los Oveos 101, C.P. 61301, La Golea, Chapa, Michoacán de Ocampo	Ing. Ray Bojorges Kurt	Coordinador de Ingeniería Biomédica Delegacional	ray.bojorges@imss.gob.mx	16378	531.252.0033.02.01	ray.bojorges@imss.gob.mx	Cuna de calor radiante con fototerapia opcional (con fototerapia)	5	
8	Hidalgo	UMAE HGO OBLATOS, OJINO, JAL	Calle Capas 68 Col. Las Aldeas C.P. 60657, La Piedra de Cabaltes, La Piedra, Michoacán de Ocampo	Ing. Ray Bojorges Kurt	Coordinador de Ingeniería Biomédica Delegacional	ray.bojorges@imss.gob.mx	16378	531.252.0033.02.01	ray.bojorges@imss.gob.mx	Cuna de calor radiante con fototerapia opcional (con fototerapia)	1	
8	Hidalgo	UMAE HGO OBLATOS, OJINO, JAL	Av. Insurgentes No. 727 Vías de San Angel	Ing. Oliver Gerardo Ruiz Miramontes	Ingeniero Biomédico Delegacional	oliver.ruiz@imss.gob.mx	16378	531.252.0033.02.01	oliver.ruiz@imss.gob.mx	Cuna de calor radiante con fototerapia opcional (con fototerapia)	6	
8	Hidalgo	UMAE HGO OBLATOS, OJINO, JAL	Nicolás Echeverría en Col. Casahuate	Ing. Oliver Gerardo Ruiz Miramontes	Ingeniero Biomédico Delegacional	oliver.ruiz@imss.gob.mx	16378	531.252.0033.02.01	oliver.ruiz@imss.gob.mx	Cuna de calor radiante con fototerapia opcional (con fototerapia)	2	
8	Hidalgo	UMAE HGO OBLATOS, OJINO, JAL	Carretera Tuxtepec Valle Nacional SIN, Sr. Juan Bautista Tuxtepec, Op 68000 San Juan Bautista Tuxtepec, San Juan Bautista, Tlaxiaco, Oaxaca	Ing. Ramón Alberto Moncada Saucedo	Ingeniero Biomédico	ramon.moncada@imss.gob.mx	16378	531.252.0033.02.01	ramon.moncada@imss.gob.mx	Cuna de calor radiante con fototerapia opcional (con fototerapia)	1	
8	Hidalgo	UMAE HGO OBLATOS, OJINO, JAL	Paseo de Las Américas SIN y Av. Guadalupe Col. San Nicolás Telixtlan, C.P. 75720, Telixtlan, Tlaxiaco, Puebla	Ing. Alberto Agustín Canda Villalobos	Ingeniero Biomédico Delegacional	alberto.canda@imss.gob.mx	16378	531.252.0033.02.01	alberto.canda@imss.gob.mx	Cuna de calor radiante con fototerapia opcional (con fototerapia)	5	
8	Hidalgo	UMAE HGO OBLATOS, OJINO, JAL	Av. José López Porfirio Espina Kahab SIN, Plegán 82, C.P. 77516, Cancún, Benito Juárez, Quintana Roo	Ing. Jaime Alfonso Magallán Lara	Ingeniero Biomédico Delegacional	jaime.magallon@imss.gob.mx	16378	531.252.0033.02.01	jaime.magallon@imss.gob.mx	Cuna de calor radiante con fototerapia opcional (con fototerapia)	2	
8	Hidalgo	UMAE HGO OBLATOS, OJINO, JAL	Calle del Seguro Social SIN Col. Americana, C.P. 84640 (Nacionalidad Española), Nezahualcóyotl de García, Sonora	Ing. Yania Gabriela Fontes Hernández	Coordinadora Biomédica Delegacional	yania.fontes@imss.gob.mx	16378	531.252.0033.02.01	yania.fontes@imss.gob.mx	Cuna de calor radiante con fototerapia opcional (con fototerapia)	1	



DIRECCIÓN DE ADMINISTRACIÓN
UNIDAD DE ADQUISICIONES E INFRAESTRUCTURA
COORDINACIÓN DE ADQUISICIÓN DE BIENES DE INVERSIÓN Y ACTIVOS
COORDINACIÓN TÉCNICA DE ADQUISICIÓN DE BIENES DE INVERSIÓN Y ACTIVOS
DIVISIÓN DE EQUIPO Y MOBILIARIO MÉDICO



MÉXICO
GOBIERNO DE LA REPÚBLICA

ANEXO No. 1.4
LISTA DE DISTRIBUCIÓN Y ADMINISTRADORES DE CONTRATO

Entidad	Unidad	Ubicación	Nombre del Proveedor	C.P.	Correo Electrónico	RFC	C.I.	Características	CHI
8	Sonora	HGR1 CD OBREGON, SON	Ing. Vanita Gabriela Fontes Hernández	Coahuila	Coahuila	16378	531.252.0033.02.01	Cuna de calor radiante con fototerapia opcional (con fototerapia)	3
8	Sonora	HGR HERMOSILLO, SON	Ing. Vanita Gabriela Fontes Hernández	Coahuila	Coahuila	16378	531.252.0033.02.01	Cuna de calor radiante con fototerapia opcional (con fototerapia)	5
8	Tabasco	HG246 VILLAHERMOSA, TAB	Ing. Kaim Tapá Quevedo	Coahuila	Coahuila	16378	531.252.0033.02.01	Cuna de calor radiante con fototerapia opcional (con fototerapia)	3
8	Tabasco	HG22 CARDENAS, TAB	Ing. Kaim Tapá Quevedo	Coahuila	Coahuila	16378	531.252.0033.02.01	Cuna de calor radiante con fototerapia opcional (con fototerapia)	2
8	Tamaulipas	HG211 NUEVO LAREDO, TAMPS	M.C. Hector Antonio Gutiérrez Candiano	Coahuila	Coahuila	16378	531.252.0033.02.01	Cuna de calor radiante con fototerapia opcional (con fototerapia)	2
8	UJAE HGP 48 LEON, GTO	UJAE HGP 48 LEON, GTO	Ing. Mario Alberto Mondragón Juárez	Coahuila	Coahuila	16378	531.252.0033.02.01	Cuna de calor radiante con fototerapia opcional (con fototerapia)	5
8	UJAE HPDIATRIA OBLACINOC, JAL	UJAE HPDIATRIA OBLACINOC, JAL	Dra. Ana Ruth Hernández Cervantes	Coahuila	Coahuila	16378	531.252.0033.02.01	Cuna de calor radiante con fototerapia opcional (con fototerapia)	8
8	Veracruz Norte	HG271 BOCA DEL RIO, VER	Ing. Simón García Quintero	Coahuila	Coahuila	16378	531.252.0033.02.01	Cuna de calor radiante con fototerapia opcional (con fototerapia)	4
8	Veracruz Norte	HG2MF24 POZA RICA, VER	Ing. Simón García Quintero	Coahuila	Coahuila	16378	531.252.0033.02.01	Cuna de calor radiante con fototerapia opcional (con fototerapia)	2
8	Veracruz Norte	HG2MF33 SAN ANDRES TUKTILA, VTE	Ing. Simón García Quintero	Coahuila	Coahuila	16378	531.252.0033.02.01	Cuna de calor radiante con fototerapia opcional (con fototerapia)	1
8	Yucatán	HGR12 MERIDA, YUC	Ing. Ulises Tonatlauh Amado Gómez	Coahuila	Coahuila	16378	531.252.0033.02.01	Cuna de calor radiante con fototerapia opcional (con fototerapia)	2
9	Baja California	HG2MF8 ENSENADA, BC	Ing. Héctor Baro Verdugo	Coahuila	Coahuila	11780	531.324.0201.03.01	Escandegrato bidimensional doppler color.	1
9	Baja California	HG2MF13 S LUIS R COLORADO, SON	Ing. Héctor Baro Verdugo	Coahuila	Coahuila	11780	531.324.0201.03.01	Escandegrato bidimensional doppler color.	1
9	Baja California Sur	UJAE H60 23 MONTERREY, NL	Ing. Erick Elí Ramón Logán Huerta	Coahuila	Coahuila	11780	531.324.0201.03.01	Escandegrato bidimensional doppler color.	1
9	México Oriente	HG268 TULPETLAC, EDO MEX	Ing. Javier Rodríguez Cuendia	Coahuila	Coahuila	11780	531.324.0201.03.01	Escandegrato bidimensional doppler color.	1
9	UJAE HPDIATRIA OBLACINOC, JAL	UJAE HPDIATRIA OBLACINOC, JAL	Dra. Ana Ruth Hernández Cervantes	Coahuila	Coahuila	11780	531.324.0201.03.01	Escandegrato bidimensional doppler color.	1
10	Baja California	HGR1-UJAA TULAJANA, BC	Ing. Héctor Baro Verdugo	Coahuila	Coahuila	11713	531.168.0069.02.01	Electrocardiografo multifuncional con interpretación.	1
10	Baja California	UMFH4 ELINDO DURANGO, BC	Ing. Héctor Baro Verdugo	Coahuila	Coahuila	11713	531.168.0069.02.01	Electrocardiografo multifuncional con interpretación.	1
10	Baja California	UMFH13 SAN QUINTIN, BC	Ing. Héctor Baro Verdugo	Coahuila	Coahuila	11713	531.168.0069.02.01	Electrocardiografo multifuncional con interpretación.	1
10	Baja California Sur	UMF3 CIUDAD INSURGENTES, BCS	Ing. Erick Elí Ramón Logán Huerta	Coahuila	Coahuila	11713	531.168.0069.02.01	Electrocardiografo multifuncional con interpretación.	1
10	Baja California Sur	UMF10 PTO A LOPEZ MATICES, BCS	Ing. Erick Elí Ramón Logán Huerta	Coahuila	Coahuila	11713	531.168.0069.02.01	Electrocardiografo multifuncional con interpretación.	1
10	Coahuila	HG211 PIEDRAS NEGRAS, COAH	Ing. José Alberto López Chávez	Coahuila	Coahuila	11713	531.168.0069.02.01	Electrocardiografo multifuncional con interpretación.	2
10	Coahuila	HG2MF 2 SALTILLO, COAH	Ing. José Alberto López Chávez	Coahuila	Coahuila	11713	531.168.0069.02.01	Electrocardiografo multifuncional con interpretación.	2
10	Coahuila	HG2MF16 TORREON, COAH	Ing. José Alberto López Chávez	Coahuila	Coahuila	11713	531.168.0069.02.01	Electrocardiografo multifuncional con interpretación.	1
10	Coahuila	HG2MF18 TORREON, COAH	Ing. José Alberto López Chávez	Coahuila	Coahuila	11713	531.168.0069.02.01	Electrocardiografo multifuncional con interpretación.	2
10	Coahuila	HG2MF7 MONCLOVA, COAH	Ing. José Alberto López Chávez	Coahuila	Coahuila	11713	531.168.0069.02.01	Electrocardiografo multifuncional con interpretación.	1
10	Coahuila	HG2MF24 NUEVA ROSITA, COAH	Ing. José Alberto López Chávez	Coahuila	Coahuila	11713	531.168.0069.02.01	Electrocardiografo multifuncional con interpretación.	1
10	Coahuila	UMF88 RAMOS ARIZPE, COAH	Ing. José Alberto López Chávez	Coahuila	Coahuila	11713	531.168.0069.02.01	Electrocardiografo multifuncional con interpretación.	1
10	Coahuila	UMF73 SALTILLO, COAH	Ing. José Alberto López Chávez	Coahuila	Coahuila	11713	531.168.0069.02.01	Electrocardiografo multifuncional con interpretación.	1

DIRECCIÓN DE ADMINISTRACIÓN
 UNIDAD DE ADQUISICIONES E INFRAESTRUCTURA
 COORDINACIÓN DE ADQUISICIÓN DE BIENES Y CONTRATACIÓN DE SERVICIOS
 COORDINACIÓN TÉCNICA DE ADQUISICIÓN DE BIENES DE INVERSIÓN Y ACTIVOS
 DIVISIÓN DE EQUIPO Y MOBILIARIO MÉDICO



MÉXICO
 GOBIERNO DE LA REPÚBLICA



DIVISIÓN DE CONTRATOS

ANEXO No. 1.4
 GUÍA DE DISTRIBUCIÓN Y ADMINISTRACIÓN DE CONTRATOS

Orden	Descripción	Ubicación	Domicilio	Nombre del Contratista	Categoría	Correo Electrónico	Identificación	Clave	Fecha	Modalidad	Observaciones
10	Coahuila	UMF 14 ZAPAHOGA, COAH	Ciudad Juárez y Asesorio Col. Zona Centro C.P. 27450, Zaragoza, Coahuila	Ing. José Alberto López Chávez	Coordinador Biomédico Delegacional	jose.lopezcha@imss.gob.mx	11713	531.168.0069.02.01	1	Electrocardiografía Interpretación	con
10	Coahuila	UMF12 ALLENDE, COAH	Juárez Norte No. 607 y Abasco Col. Zona Centro C.P. 28330, Allende, Coahuila	Ing. José Alberto López Chávez	Coordinador Biomédico Delegacional	jose.lopezcha@imss.gob.mx	11713	531.168.0069.02.01	1	Electrocardiografía Interpretación	con
10	Coahuila	UMF15 VILLA UNION, COAH	Alameda y General Anaya Col. Zona Centro C.P. 26600, Villa Unión, Coahuila	Ing. José Alberto López Chávez	Coordinador Biomédico Delegacional	jose.lopezcha@imss.gob.mx	11713	531.168.0069.02.01	1	Electrocardiografía Interpretación	con
10	Coahuila	UMF9 FRONTERA, COAH	Cuauhtémoc y Colonia Americana Col. Centro C.P. 25900, Frontera, Coahuila	Ing. José Alberto López Chávez	Coordinador Biomédico Delegacional	jose.lopezcha@imss.gob.mx	11713	531.168.0069.02.01	1	Electrocardiografía Interpretación	con
10	Coahuila	UMF6B MONGLOVA, COAH	Bvd. S. José y Calle Guadalupe Col. Mirador C.P. 25740, Monglova, Coahuila	Ing. José Alberto López Chávez	Coordinador Biomédico Delegacional	jose.lopezcha@imss.gob.mx	11713	531.168.0069.02.01	1	Electrocardiografía Interpretación	con
10	Coahuila	UMF31 BARROTERAN, COAH	Av. Miranos No. 18 Col. Zona Centro C.P. 26370, Miquiztli, Coahuila	Ing. José Alberto López Chávez	Coordinador Biomédico Delegacional	jose.lopezcha@imss.gob.mx	11713	531.168.0069.02.01	1	Electrocardiografía Interpretación	con
10	Coahuila	UMF26 AGUIITA, COAH	Carr. Hospitales Col. Zona Centro C.P. 26650, San Juan de Sahagún, Coahuila	Ing. José Alberto López Chávez	Coordinador Biomédico Delegacional	jose.lopezcha@imss.gob.mx	11713	531.168.0069.02.01	1	Electrocardiografía Interpretación	con
10	Coahuila	UMF50 CUATROCIENEGAS, COAH	Presidente Carranza y Mercado Col. Zona Centro C.P. 27940, Cuatrocienegas, Coahuila	Ing. José Alberto López Chávez	Coordinador Biomédico Delegacional	jose.lopezcha@imss.gob.mx	11713	531.168.0069.02.01	1	Electrocardiografía Interpretación	con
10	Coahuila	UMF40 NAVA, COAH	Tijalte No. 201 y Ocampo Col. Centro C.P. 26170, Nava, Coahuila	Ing. José Alberto López Chávez	Coordinador Biomédico Delegacional	jose.lopezcha@imss.gob.mx	11713	531.168.0069.02.01	1	Electrocardiografía Interpretación	con
10	Coahuila	UMF84 MORELOS, COAH	Azuavecanal No. 303 Ota. Col. Centro C.P. 26500, Morelos, Coahuila	Ing. José Alberto López Chávez	Coordinador Biomédico Delegacional	jose.lopezcha@imss.gob.mx	11713	531.168.0069.02.01	1	Electrocardiografía Interpretación	con
10	Coahuila	UMF Y UMAA	Diamante Rodríguez No. 750, C.P. 25022, Col. Nuevo Centro Metropolitano, Saltillo Coahuila.	Ing. José Alberto López Chávez	Coordinador Biomédico Delegacional	jose.lopezcha@imss.gob.mx	11713	531.168.0069.02.01	1	Electrocardiografía Interpretación	con
10	Distrito Federal Norte	UMF 6 LA MERCEDE, DF NORTE	Av. Circunvalación Esquemas Correjobera Col. Mercedes Balbuena C.P. 15810, Deleg. Cuauhtémoc, Distrito Federal	Dr. Roberto Manuel Linares Zámora	Coordinador Biomédico	roberto.linares@imss.gob.mx	11713	531.168.0069.02.01	1	Electrocardiografía Interpretación	con
10	Distrito Federal Norte	UMF16 GUERRERO, DF NORTE	Francisco González Bocanegra No. 10 Col. Guerrero C.P. 06300, Deleg. Cuauhtémoc, Distrito Federal	Dr. Roberto Manuel Linares Zámora	Coordinador Biomédico	roberto.linares@imss.gob.mx	11713	531.168.0069.02.01	1	Electrocardiografía Interpretación	con
10	Distrito Federal Sur	HOGAZA FOC DEL PASO Y T. DF SUR	Araí No. 144 Francisco del Paso y Troncoso Col. Geminas México C.P. 06400, Deleg. Iztacalco, Distrito Federal	Ing. Gustavo Adolfo Martínez Chávez	Ingeniero Biomédico Delegacional D.F. Sur	gustavo.martinez@imss.gob.mx	11713	531.168.0069.02.01	5	Electrocardiografía Interpretación	con
10	Hosp. Especialidades C.M.N. Siglo XXI	UMAE H CARDIOLOGIA C.M.N.SXXI	Av. Cuauhtémoc No. 330 Ermita Dr. Márquez y Eje 3 Sur Col. Doctores C.P. 06720, Deleg. Cuauhtémoc, Distrito Federal	Ing. Alberto Saucedo Pérez	Jefe de la División de Ingeniería Biomédica	alberto.saucedo@imss.gob.mx	11713	531.168.0069.02.01	9	Electrocardiografía Interpretación	con
10	Hosp. Especialidades C.M.N. La Raza	UMAE H CINIA LA RAZA	Seris y Zanchilli S/N Col. La Raza C.P. 02950, Deleg. Azcapotzalco, Distrito Federal	Ing. Jorge Rodríguez Chávez	Jefe de División de Ingeniería Biomédica	jorge.rodriguez@imss.gob.mx	11713	531.168.0069.02.01	1	Electrocardiografía Interpretación	con
10	Hosp. Especialidades C.M.N. Siglo XXI	UMAE H PSIO SN FERNANDO DFSUR	Av. San Fernando No. 201 Entre Cruz Verde y Callejón San Fernando Col. Toribío Guerra C.P. 14050, Deleg. Tláhuac, Distrito Federal	Ing. David Neiva Rodríguez	Jefe de División de Ingeniería Biomédica	david.neiva@imss.gob.mx	11713	531.168.0069.02.01	1	Electrocardiografía Interpretación	con
10	Hosp. Especialidades C.M.N. Siglo XXI	UMAE H ESPECIALIDADES C.M.N.SXXI	Av. Cuauhtémoc No. 330 Ermita Dr. Márquez y Eje 3 Sur Col. Doctores C.P. 06720, Deleg. Cuauhtémoc, Distrito Federal	Ing. David Neiva Rodríguez	Jefe de División de Ingeniería Biomédica	david.neiva@imss.gob.mx	11713	531.168.0069.02.01	1	Electrocardiografía Interpretación	con
10	Hosp. Especialidades N° 1, Guadalupe	UMAE HE1 LEON, GUANAJUATO	Bvd. Adolfo López Mateos y Paseo de los Insurgentes Col. Los Pajaritos C.P. 37200, León, Guanajuato	Ing. Pedro Pozos Vazquez	Jefe de la División de Ingeniería Biomédica	pedro.pozos@imss.gob.mx	11713	531.168.0069.02.01	7	Electrocardiografía Interpretación	con
10	Hosp. Especialidades N° 14, Veracruz	UMAE HE14 CAMVER	Fernando Hogar C.P. 81810, Veracruz, Veracruz, Veracruz de Ignacio de la Llave	Ing. Christopher Zárate Priego	Jefe de la División de Ingeniería Biomédica	christopher.zarate@imss.gob.mx	11713	531.168.0069.02.01	2	Electrocardiografía Interpretación	con
10	Hosp. Especialidades N° 2, Sonora	UMAE HE2 CAN CO	Calle Prolegación Hidalgo y Huastecan S/N Col. C.P. 85100, Ciudad Obregón, Chihuahua, Sonora	Ing. Pedro Jesús Villavicencio Cruz	Jefe de la División de Ingeniería Biomédica	pedro.villavicencio@imss.gob.mx	11713	531.168.0069.02.01	5	Electrocardiografía Interpretación	con
10	Hosp. Especialidades N° 25, Nuevo León	UMAE HE25 MONTEPEREY, NL	Av. Lincoln y Fidal Velasco Col. Nueva Miraflores C.P. 64180, Monterrey, Nuevo León	Ing. Ulises Carrillo Ibañez	Jefe de la División de Ingeniería Biomédica	ulises.mora@imss.gob.mx	11713	531.168.0069.02.01	2	Electrocardiografía Interpretación	con
10	Hosp. Especialidades, Puebla	UMAE HESP CMMAC PUEBLA, PUE	Calle 2 Norte No. 2004 y 20 Oriente, Col. Centro C.P. 72000, Puebla	Ing. Hans Ulrich Lau Cruz	Ingeniero Biomédico	hans.lau@imss.gob.mx	11713	531.168.0069.02.01	2	Electrocardiografía Interpretación	con
10	Hosp. Especialidades N° 1, Veracruz	HE28 URUAPAN, MICH	Calzada Benito Juárez Esq. Con. Fco. Villa S/N Col. Linares, Veracruz	Ing. Ray Bojorges Kurt	Coordinador de Ingeniería Biomédica Delegacional	ray.bojorges@imss.gob.mx	11713	531.168.0069.02.01	1	Electrocardiografía Interpretación	con
10	Hosp. Especialidades N° 1, Veracruz	HE28 URUAPAN, MICH	Vista, Carretera Federal Umupon-Los Reyes, C.P. 80050, Uruapan, Michoacán, Michoacán de Ocampo	Ing. Ray Bojorges Kurt	Coordinador de Ingeniería Biomédica Delegacional	ray.bojorges@imss.gob.mx	11713	531.168.0069.02.01	2	Electrocardiografía Interpretación	con
10	Hosp. Especialidades N° 1, Veracruz	HE28 URUAPAN, MICH	Av. Camelinas S/N, Esquina Sierrita Flores C.P. 56070, Morelia, Michoacán de Ocampo	Ing. Ray Bojorges Kurt	Coordinador de Ingeniería Biomédica Delegacional	ray.bojorges@imss.gob.mx	11713	531.168.0069.02.01	1	Electrocardiografía Interpretación	con
10	Hosp. Especialidades N° 1, Veracruz	HE28 URUAPAN, MICH	Calle Salvador Alendia 100 Col Centro C.P. 56000, Zacapu, Michoacán de Ocampo	Ing. Ray Bojorges Kurt	Coordinador de Ingeniería Biomédica Delegacional	ray.bojorges@imss.gob.mx	11713	531.168.0069.02.01	1	Electrocardiografía Interpretación	con
10	Hosp. Especialidades N° 1, Veracruz	HE28 URUAPAN, MICH	Calle Oregón y 2 de Octubre S/N Col. Miguel Hidalgo, C.P. 60500, Apaxtzingán de La Constitución, Apaxtzingán, Michoacán de Ocampo	Ing. Ray Bojorges Kurt	Coordinador de Ingeniería Biomédica Delegacional	ray.bojorges@imss.gob.mx	11713	531.168.0069.02.01	1	Electrocardiografía Interpretación	con
10	Hosp. Especialidades N° 1, Veracruz	HE28 URUAPAN, MICH	Ave. Brique de Los Olivos 101, C.P. 61301, La Goleia, Chamo, Michoacán de Ocampo	Ing. Ray Bojorges Kurt	Coordinador de Ingeniería Biomédica Delegacional	ray.bojorges@imss.gob.mx	11713	531.168.0069.02.01	1	Electrocardiografía Interpretación	con
10	Hosp. Especialidades N° 1, Veracruz	HE28 URUAPAN, MICH	Calle Salazar Nva. 143 Esq. Con Landis y Pita Col. Michoacán de Ocampo	Ing. Ray Bojorges Kurt	Coordinador de Ingeniería Biomédica Delegacional	ray.bojorges@imss.gob.mx	11713	531.168.0069.02.01	1	Electrocardiografía Interpretación	con
10	Hosp. Especialidades N° 1, Veracruz	HE28 URUAPAN, MICH	Mochizuma C.P. 61505, Heriberto Zúñiga, Zacapu, Michoacán de Ocampo	Ing. Ray Bojorges Kurt	Coordinador de Ingeniería Biomédica Delegacional	ray.bojorges@imss.gob.mx	11713	531.168.0069.02.01	1	Electrocardiografía Interpretación	con



DIRECCIÓN DE ADMINISTRACIÓN
 UNIDAD DE ADQUISICIONES E INFRAESTRUCTURA
 COORDINACIÓN DE ADQUISICIÓN DE BIENES Y CONTRATACIÓN DE SERVICIOS
 COORDINACIÓN TÉCNICA DE ADQUISICIÓN DE BIENES DE INVERSIÓN Y ACTIVOS
 DIVISIÓN DE EQUIPO Y MOBILIARIO MÉDICO



MÉXICO
 GOBIERNO DE LA NACIÓN

ANEXO No. 14
 GUÍA DE DISTRIBUCIÓN Y ADMINISTRACIÓN DE CONTENIDO

Estado	Ciudad	Ubicación	Responsable	Correo Electrónico	Ext.	Descripción	Cantidad
Michoacán	UMF11 NUEVA ITALIA, MICH	Calle Lazaro Carreras y Congreño SN, Col. Centro A Un Lado de La Presidencia y Del Municipal, C.P. 61720, Nueva Italia de Ruiz, México, Michoacán de Ocampo	Ing. Ruy Bojorges Kuri	rybojorges@imss.gob.mx	11713	Electrocardiógrafo Interpretación.	1
Morales	UMF15 CASASANO, MOR	Calle Helena Terro Sol de Mayo y Reforma Col. Casasano, C.P. 82701, Casasano, Cuautla, Morales	Ing. Adriana Becerra Alcubilla	adriana.becerra@imss.gob.mx	11713	Electrocardiógrafo Interpretación.	1
Nayarit	HGZMF10 SANTIAGO ACQUINTANA, NAY	Nicolas Echeverría en Col. Casahuatepec	Ing. Oliver Geardo Ruiz Miramontes	oliver.niz@imss.gob.mx	11713	Electrocardiógrafo Interpretación.	2
Nayarit	UMF19 MEZCALES, NAY	Josefa Ortiz de Domínguez No 1 Carre. 200 Tapic-Pto Vallarta	Ing. Oliver Geardo Ruiz Miramontes	oliver.niz@imss.gob.mx	11713	Electrocardiógrafo Interpretación.	1
Nayarit	UMF 27 SN JOSE DEL VALLE, NAY	Calle 1 No 171 Frac. Bahía de Bandejas	Ing. Fabian Armenta Alonso Miramontes	fabian.alonso@imss.gob.mx	11713	Electrocardiógrafo Interpretación.	2
Nuevo León	HGZ 67 CON UMAA APODACA, NL	Carretera Miguel Aleman Km 2.6, Apodaca Centro, C.P. 66600, Ciudad Apodaca, Apodaca, Nuevo León	Ing. Fabian Armenta Alonso	fabian.alonso@imss.gob.mx	11713	Electrocardiógrafo Interpretación.	1
Nuevo León	HGSMF10 SABINAS HIDALGO, NL	Escobedo y Alamosa SN, C.P. 65200, Ciudad Salinas Hidalgo, Sabinas Hidalgo, Nuevo León	Ing. Fabian Armenta Alonso	fabian.alonso@imss.gob.mx	11713	Electrocardiógrafo Interpretación.	1
Nuevo León	UMF116 ALLENDE, NL	Hidalgo y Escobedo SN, C.P. 67350, Ciudad de Allende, Allende, Nuevo León	Ing. Fabian Armenta Alonso	fabian.alonso@imss.gob.mx	11713	Electrocardiógrafo Interpretación.	5
Nuevo León	UMF15 MONTERREY, NL	Av. Ruiz Cortines y Cerezo Col. Moderna C.P. 64590, Monterrey, Monterrey, Nuevo León	Ing. Fabian Armenta Alonso	fabian.alonso@imss.gob.mx	11713	Electrocardiógrafo Interpretación.	1
Nuevo León	UMF35 MONTERREY, NL	Av. Solidaridad y Magarita Col. Fraccionamiento Azlan, C.P. 64730, Monterrey, Monterrey, Nuevo León	Ing. Fabian Armenta Alonso	fabian.alonso@imss.gob.mx	11713	Electrocardiógrafo Interpretación.	1
Nuevo León	UMF39 MONTERREY, NL	Escomol y Pionero, Ruiz Cortines Col. Villa Vanda 2b Sector C.P. 64117, Monterrey, Monterrey, Nuevo León	Ing. Fabian Armenta Alonso	fabian.alonso@imss.gob.mx	11713	Electrocardiógrafo Interpretación.	1
Nuevo León	UMF38 MONTERREY, NL	Av. Lázaro Cárdenas No. 6731 Col. 15 de Septiembre C.P. 64780, Monterrey, Monterrey, Nuevo León	Ing. Fabian Armenta Alonso	fabian.alonso@imss.gob.mx	11713	Electrocardiógrafo Interpretación.	2
Nuevo León	UMF18 APODACA, NL	Zaragoza y Allende SN, C.P. 66820, Ciudad Apodaca, Apodaca, Nuevo León	Ing. Fabian Armenta Alonso	fabian.alonso@imss.gob.mx	11713	Electrocardiógrafo Interpretación.	2
Nuevo León	UMF32 GUADALUPE, NL	Atascosa y Jiménez Col. Paraiso C.P. 67140, Guadalupe, Guadalupe, Nuevo León	Ing. Fabian Armenta Alonso	fabian.alonso@imss.gob.mx	11713	Electrocardiógrafo Interpretación.	2
Nuevo León	UMF43 GRAL ESCOBEDO, NL	Guadalupe y Guajalpan Col. Celestino Garza C.P. 66050, San Nicolás de los Garza, San Nicolás de los Garza, Nuevo León	Ing. Fabian Armenta Alonso	fabian.alonso@imss.gob.mx	11713	Electrocardiógrafo Interpretación.	1
Nuevo León	UMF 68 VALLA DE GPE, NL	Ave. Maestro Isael Carravos 350, Col. Rincón de La Sierra, C.P. 67192, Guadalupe, Guadalupe, Nuevo León	Ing. Fabian Armenta Alonso	fabian.alonso@imss.gob.mx	11713	Electrocardiógrafo Interpretación.	1
Oaxaca	HGZ1-UMA OAXACA, OAX	Carretera de Juarez, Oaxaca de Juarez, Oaxaca	Ing. Ramon Alberto Moncaita Salazar	ramon.moncaita@imss.gob.mx	11713	Electrocardiógrafo Interpretación.	1
Puebla	HGZ20 LA MARGARITA, PUEBLA, PU	Carretera de Chapultepec 021 Col. Centro C.P. 68000, Oaxaca de Juárez, Oaxaca de Juárez, Oaxaca	Ing. Alberto Agustín Candia Vialobos	alberto.candia@imss.gob.mx	11713	Electrocardiógrafo Interpretación.	1
Quereáro	HGZ3 SN JUAN DEL RIO, QRO	Av. Central SN Km. 0.250 Col. C.P. 76800, San Juan del Río, San Juan del Río, Querétaro	Ing. Juan Arturo Saenz López	juan.saenz@imss.gob.mx	11713	Electrocardiógrafo Interpretación.	1
Quereáro	UMF11 STA ROSA JAUREGUI, QRO	Pto. San Juan del Río, Querétaro	Ing. Juan Arturo Saenz López	juan.saenz@imss.gob.mx	11713	Electrocardiógrafo Interpretación.	1
Sonora	HGZ2 HERMOSILLO, SON	Santa Rosa Juárez, Querétaro, Querétaro	Ing. Vanía Gabriela Fontes Hernández	vania.fontes@imss.gob.mx	11713	Electrocardiógrafo Interpretación.	1
Sonora	HGP HERMOSILLO, SON	Juárez y Seguro Social SN, Colonia Modelo, C.P. 83190 Hermosillo, Hermosillo, Sonora	Ing. Vanía Gabriela Fontes Hernández	vania.fontes@imss.gob.mx	11713	Electrocardiógrafo Interpretación.	1
Sonora	UMF4 GUAYMAS, SON	Av. Morelos, León Oviera Benito Juárez y Justo Sierra Col. Morelos, C.P. 85150 Hermosillo, Hermosillo, Sonora	Ing. Vanía Gabriela Fontes Hernández	vania.fontes@imss.gob.mx	11713	Electrocardiógrafo Interpretación.	1
Tabasco	HGZ22 CARDENAS, TAB	Bvd. Benito Juárez SN, Col. Las Villas, C.P. 85440, Hermosillo, Hermosillo, Sonora	Ing. Karim Tapia Ouevedo	karim.tapia@imss.gob.mx	11713	Electrocardiógrafo Interpretación.	1
Tabasco	UMF44 LA CERBA, TAB	Av. Francisco Trujillo Guzmán SN Esq. Carretera Circular del Golfo Col. Pueblo Nuevo C.P. 86500, C Cárdenas, Cárdenas, Tabasco	Ing. Karim Tapia Ouevedo	karim.tapia@imss.gob.mx	11713	Electrocardiógrafo Interpretación.	1
Tabasco	UMF18 TEAPA, TAB	Av. 16 Septiembre SN y Andrés García Col. Primero de Mayo C.P. 86190, Villahermosa, Centro, Tabasco	Ing. Karim Tapia Ouevedo	karim.tapia@imss.gob.mx	11713	Electrocardiógrafo Interpretación.	1
Tamaulipas	HGZ15 GUAMA CD RETIÑOSA, TAMPS	Bvd. Francisco Trujillo Guzmán SN Esq. Centro C.P. 88900, Tapa, Tapa, Tabasco	Ing. Héctor Antonio Gutiérrez Cárdenas	hector.gutierrez@imss.gob.mx	11713	Electrocardiógrafo Interpretación.	1
Tlaxcala	HGZ MF 2 APIZCAO, TLAX	Bvda. Tamaulipas, Venustiano Carranza y Felipe Larrazábal SN C.P. 90900, Ciudad de Apizaco, Apizaco, Tlaxcala	Lic. Jorge Alonso Rodríguez Ramírez	jorge.rodriguez@imss.gob.mx	11713	Electrocardiógrafo Interpretación.	2
Tlaxcala	UMF 37 CALPULALPAN, TLAX	Carretera de la Paz, Calpulalpan, Calpulalpan, Tlaxcala	Lic. Jorge Alonso Rodríguez Ramírez	jorge.rodriguez@imss.gob.mx	11713	Electrocardiógrafo Interpretación.	1
OBLACMINOCJAL	UMAE HPEDIATRIA OBLACMINOCJAL	Belisario Domínguez No. 735 Col. Independencia Oriente C.P. 44100, Guadalupe, Jalisco	Dra. Ana Ruth Hernández Cervantes	ana.hernandez@imss.gob.mx	11713	Electrocardiógrafo Interpretación.	4
Veracruz, Norte	HGZ71 BOCA DEL RIO, VER NTE	Prolongación Díaz Mirón SN Esq. Centro Col. Floresta, C.P. 91940, Veracruz, Veracruz de Ignacio de la Llave	Ing. Simón García Quiñero	simon.garcia@imss.gob.mx	11713	Electrocardiógrafo Interpretación.	1

ANEXO No. 14

GUÍAS DE DISTRIBUCIÓN Y ADMINISTRADORES DE CONTENIDO

Unidad	Clasificación	Descripción	Resolución	Nombre del Contador	Grado	Categoría	Salario	Observaciones
Veracruz Norte	HGZMIF36 CD CARDEL VER NTE	Avenida Flores Magón Esq. Carretera Gomez - Huautla, Col. El Mocito, C.P. 91600, Col. El Mocito, José Cardel, La Aurora, Veracruz de Ignacio de la Llave	Ing. Simón García Quintero	Ingeniero Biomédico E2	17173	531.168.0069.02.01	Electrocardiógrafo Interpretación.	
Veracruz Norte	HGZSMF28 TURPAN, VER NTE	Calle 4 Esq. Calle Principal, La Mata de Tampamachoco Col. Fco. Cruz, C.P. 92773, Tuxtepec de Rodríguez Cano, Tuxtla, Veracruz de Ignacio de la Llave	Ing. Simón García Quintero	Ingeniero Biomédico E2	17173	531.168.0069.02.01	Electrocardiógrafo Interpretación.	
Veracruz Sur	HGZMIF32 MINATITLÁN, VER SUR	Calle Justo Sierra no. 31, col centro, c.p. 90700, Minatitlán, Ver	Ing. Mario Rodríguez Muñoz Corchoa	Ingeniero Biomédico	17173	531.168.0069.02.01	Electrocardiógrafo Interpretación.	
Zacatecas	HGZ22 FRESNILLO, ZAC	Av. Hidalgo No. 414 Col. Centro C.P. 39150, Fresnillo, Fresnillo, Zacatecas	Ing. Fernando Carlo Enriquez Ortiz	Coordinador Biomédico Delegacional	17173	531.168.0069.02.01	Electrocardiógrafo Interpretación.	
Zacatecas	HGZ1 ZACATECAS, ZAC	Insular Alameda No. 46 Col. Centro G.P. 98000, Zacatecas, Zacatecas, Zacatecas	Ing. Fernando Carlo Enriquez Ortiz	Coordinador Biomédico Delegacional	17173	531.168.0069.02.01	Electrocardiógrafo Interpretación.	
Zacatecas	UMF6 RIO GRANDE, ZAC	Luzma No. 23 y Zaragoza C.P. 96400, Río Grande, Río Grande, Zacatecas	Ing. Fernando Carlo Enriquez Ortiz	Coordinador Biomédico Delegacional	17173	531.168.0069.02.01	Electrocardiógrafo Interpretación.	
Zacatecas	UMF28 LORETO, ZAC	Zaragoza No. 602 C.P. 98800, Loreto, Loreto, Zacatecas	Ing. Fernando Carlo Enriquez Ortiz	Coordinador Biomédico Delegacional	17173	531.168.0069.02.01	Electrocardiógrafo Interpretación.	
Baja California	HGZ30 MEXICALI, BC	Av. Laredo y Calle F. Col. Nueva G.P. 21100, Mexicali, Baja California Norte	Ing. Héctor Baro Verdugo	Coordinador Biomédico Delegacional	12176	531.925.0022.01.01	Electrocardiógrafo de 32 canales.	
Baja California Sur	HGZMFI LA PAZ, BCS	Bvd. 5 de Febrero entre Haros de Independencia y Gómez Farías Col. Pueblo Nuevo C.P. 23090, La Paz, Baja California Sur	Ing. Erick Elí Ramón Logán Huerta	Coordinador Biomédico Delegacional	12176	531.925.0022.01.01	Electrocardiógrafo de 32 canales.	
Coahuila	HGZMFI 2 SALTILLO, COAH	Bvd. Venustiano Carranza y Blvd. Héroica Col. Escobedo, Saltillo, Coahuila	Ing. José Alberto López Chávez	Coordinador Biomédico Delegacional	12176	531.925.0022.01.01	Electrocardiógrafo de 32 canales.	
Coahuila	HGZMFI MONCLOVA, COAH	Bvd. Harold R. Pope Col. Centro C.P. 25700, Monclova, Coahuila	Ing. José Alberto López Chávez	Coordinador Biomédico Delegacional	12176	531.925.0022.01.01	Electrocardiógrafo de 32 canales.	
Hosp. Especialidades C.M.N. La Raza	UMAE HPSIU MORELOS, DF NTE	Car. San Juan de Aragón No. 311 Col. San Pedro El Chico C.P. 07480, Delegación Gustavo A. Madero, Distrito Federal	Ing. Jorge Rodríguez Chávez	Jefe de División de Ingeniería Biomédica	12176	531.925.0022.01.01	Electrocardiógrafo de 32 canales.	
Hosp. Especialidades N° 2, Sonora	UMAE H2 CHIHUAHUA	Calle Prologación Hidalgo y Huisayac S/N Col. C.P. 85150, Ciudad Obregón, Culiacán, Sonora	Ing. Pedro Jesús Villanueva Cruz	Jefe de División de Ingeniería Biomédica	12176	531.925.0022.01.01	Electrocardiógrafo de 32 canales.	
Hosp. Traumatología y Ortopedia 21, Nuevo León	UMAE HTO 21 MONTERREY, NL	Av. Pino Suárez y 15 de Mayo Col. Centro G.P. 64000, Monterrey, Monterrey, Nuevo León	Ing. Bertha Alicia Anayo Castañeda	Jefe de División de Ingeniería Biomédica	12176	531.925.0022.01.01	Electrocardiógrafo de 32 canales.	
San Luis Potosí	HGZ28 CIUDAD VALLES, SLP	Bvd. México Linero 34 Norte Col. Zona Centro C.P. 79000, Ciudad Valles, Coahuila de Zaragoza, San Luis Potosí	Ing. Linda Lizeth Triado Escobosa	Coordinadora Delegacional de Ingeniería Biomédica	12176	531.925.0022.01.01	Electrocardiógrafo de 32 canales.	
San Luis Potosí	HGZMFI SAN LUIS POTOSÍ, SLP	Av. Nicolás de Copernico 203 Pedro Moreno y Tomas Estévez Col. Centro C.P. 76230, San Luis Potosí, San Luis Potosí	Ing. Linda Lizeth Triado Escobosa	Coordinadora Delegacional de Ingeniería Biomédica	12176	531.925.0022.01.01	Electrocardiógrafo de 32 canales.	
Chihuahua	HGZ26 CIUDAD JUAREZ, CHIH	Calle Juvenal Aragón Fono # 460 Norte Zona PRONAF	Ing. Miguel Martínez Cadena	Jefe de Servicios Administrativos	11903	531.333.0317.01.01	Electrocardiógrafo de cuatro canales (con potenciales evocados multimodales)	
Chihuahua	HGZMFI 16 CIUDAD CUAUHTEMOC, CHIH	Av. 16 de Septiembre y Roma s/n Col. Progreso, CP 31550	Ing. Miguel Martínez Cadena	Jefe de Servicios Administrativos	11903	531.333.0317.01.01	Electrocardiógrafo de cuatro canales (con potenciales evocados multimodales)	
Chihuahua	HGZMFI 11 CIUDAD DELICIAS, CHIH	Av. Río Conchos, Sector Poniente s/n Col. Col. Delicias Centro, CP 33000	Ing. Miguel Martínez Cadena	Jefe de Servicios Administrativos	11903	531.333.0317.01.01	Electrocardiógrafo de cuatro canales (con potenciales evocados multimodales)	
Chihuahua	HGZMFI 23 HIDALGO DEL PARRAL, CHIH	Prologación Independencia Tecnológico Centro	Ing. Miguel Martínez Cadena	Jefe de Servicios Administrativos	11903	531.333.0317.01.01	Electrocardiógrafo de cuatro canales (con potenciales evocados multimodales)	
Guerrero	HGZ24 CELAYA, GTO	Av. Miguel Alemán Esq. Río Lema, Centro C.P. 39000, Celaya, Guanajuato	Ing. Mónica Leticia Pacheco Ríos	Coordinador Biomédico Delegacional	11903	531.333.0317.01.01	Electrocardiógrafo de cuatro canales (con potenciales evocados multimodales)	
Guerrero	HGZMFI 2 IPAPUATO, GTO	Av. de la Reforma No. 307 Fraccionamiento Gámez C.P. 39500, Irapuato, Guanajuato	Ing. Mónica Leticia Pacheco Ríos	Coordinador Biomédico Delegacional	11903	531.333.0317.01.01	Electrocardiógrafo de cuatro canales (con potenciales evocados multimodales)	
Hosp. General C.M.N. La Raza	UMAE HIG C.M.N. LA RAZA	Carr. Vallejo y Juaramas Col. La Raza C.P. 02900, Deleg. Acapulco, Distrito Federal	Ing. José Luis Flores Bolaños	Jefe de la División Biomédica	11903	531.333.0317.01.01	Electrocardiógrafo de cuatro canales (con potenciales evocados multimodales)	
Hosp. Fediatría C.M.N. Siglo XXI	UMAE H FEDIATRIA C.M.N.SXXI	Av. Cuauhtémoc No. 330 Entre Dr. Márquez y Eje 3 Sur Col. Doctores C.P. 06720, Deleg. Cuauhtémoc, Distrito Federal	Ing. José Rogelio Vargas Guerrero	Jefe del Departamento de Conservación y Servicios Generales Biomédica	11903	531.333.0317.01.01	Electrocardiógrafo de cuatro canales (con potenciales evocados multimodales)	
Hosp. Traumatología y Ortopedia, Puebla	UMAE HTO CIMMAC PUEBLA, PUE	Diagonal Defensores de la República y 6 Poniente S/N Col. Amor C.P. 72140, Harbina Puebla de Zaragoza, Puebla, Puebla	Ing. Rosalba García González	Jefe de la División de Ingeniería Biomédica	11903	531.333.0317.01.01	Electrocardiógrafo de cuatro canales (con potenciales evocados multimodales)	
Shobca	HGZMFS MAZATLÁN, SIN	Av. Ejército Mexicano y Calle Amistad Col. Adolfo López Mateos C.P. 82146, Mazatlán, Michoacán, Shobca	Ing. Oscar Antonio Rivera Salazar	Ingeniero Biomédico	11903	531.333.0317.01.01	Electrocardiógrafo de cuatro canales (con potenciales evocados multimodales)	
Tamaulipas	HGZ13 MATAMOROS, TAMPS	Calle de Osampo y Milva 800 Col. Zona Centro G.P. 67500, Matamoros, Tamaulipas, Tamaulipas	Ing. Héctor Baro Verdugo	Coordinador Biomédico Delegacional	11902	531.437.0061.01.01	Fotocardiograma integral para retina, estado subh.	
Baja California	HGZMFI 12 S LUIS R COLORADO, SON	Av. Chihuahua y Benjamín G. S/n Col. Ruiz Cortés C.P. 85100, San Luis Río Colorado, Son.	Ing. Héctor Baro Verdugo	Coordinador Biomédico Delegacional	11902	531.437.0061.01.01	Fotocardiograma integral para retina, estado subh.	
Hosp. Especialidades N° 25, Nuevo León	UMAE H25 MONTERREY, NL	Av. Unión y Héroes Valeriano, Col. Nueva Morelos C.P. 64180, Monterrey, Monterrey, Nuevo León	Ing. Ulises Carrillo Mora	Jefe de la División de Ingeniería Biomédica	11902	531.430.0061.01.01	Fotocardiograma integral para retina, estado subh.	
Jalisco	HGZMFI LAZARO CARRERAS, JAL	Av. Lázaro Cárdenas y 6 de Julio Col. Sector Juárez C.P. 44910, Guadalajara, Jalisco	Ing. Christopher Guillermo Oliva Nietus	Ingeniero Biomédico	11902	531.430.0061.01.01	Fotocardiograma integral para retina, estado subh.	



DIRECCIÓN DE ADMINISTRACIÓN
 UNIDAD DE ADQUISICIONES E INFRAESTRUCTURA
 COORDINACIÓN DE ADQUISICIÓN DE BIENES Y CONTRATACIÓN DE SERVICIOS
 COORDINACIÓN TÉCNICA DE ADQUISICIÓN DE BIENES DE INVERSIÓN Y ACTIVOS
 DIVISIÓN DE EQUIPO Y MOBILIARIO MÉDICO



ANEXO NO. 1.4
 GUÍA DE DISTRIBUCIÓN Y ADMINISTRADORES DE CONTRATO

Entidad	Unidad	Distribución	Administrador de Contrato	C.P.	Correo Electrónico	III	IV	Restricción	Cantidad
Oaxaca	HGZ1-UMAA OAXACA, OAX	Ciudad de Chiapitlán, 821 Col. Centro C.P. 68000, Oaxaca de Juárez, Oaxaca de Juárez, Oaxaca	Ing. Ramón Alberto Moncada Saucedo	Ingeniero Biomédico	ramon.moncada@imss.gob.mx	11922	531.497.0063.01.01	Fotocopiador integral para retina.	1
Oaxaca	HGZMF2 SALINA CRUZ, OAX	Carretera Transísmica SN Nicolás Bravo y Cuauhtémoc Col. Hidalgo Oriente C.P. 70610, Salina Cruz, Salina Cruz, Oaxaca	Ing. Ramón Alberto Moncada Saucedo	Ingeniero Biomédico	ramon.moncada@imss.gob.mx	11922	531.497.0063.01.01	Fotocopiador integral para retina.	1
San Luis Potosí	HGZ50 UMAA SAN LUIS POTOSÍ, SLP	Av. Tangamanga 205 Col. Prados de San Vicente 1a. Secc. C.P. 78397 San Luis Potosí, San Luis Potosí, San Luis Potosí	Ing. Linda Lizeht Tirado Escobosa	Coordinadora Delegacional de Ingeniería Biomédica	linda.lira@imss.gob.mx	11922	531.497.0063.01.01	Fotocopiador integral para retina.	1
Shalco	HGR1 CULIACAN, SIN	Francisco Zanco y Andrade Col. Miguel Alemán C.P. 80200, Culiacán Escobedo, Culiacán, Sinaloa	Ing. Oscar Antonio Rivera Salazar	Ingeniero Biomédico	oscar.riveras@imss.gob.mx	11922	531.497.0063.01.01	Fotocopiador integral para retina.	1
Zacatecas	HGZ2 FRESNILLO, ZAC	Carretera Federal, Zacatecas	Ing. Fernando Caño Enríquez Ortiz	Coordinador Biomédico Delegacional	fernando.enriquez@imss.gob.mx	11922	531.497.0063.01.01	Fotocopiador integral para retina.	1
Distrito Federal Norte	HGP 3A MAG D LAS SALINAS, DF N	Av. I.P.N. Esquina Eje 4 Norte Fontana Col. Magdalena de Las Salinas C.P. 07760, Deleg. Guadalupe A. Medero, Distrito Federal	Dr. Roberto Manuel Linares Zamora	Coordinador Biomédico	roberto.linares@imss.gob.mx	11928	531.497.0063.02.01	Incubadora de traslado.	3
Hidalgo	HGZMF8 CD SAHAGUN, HGO	Av. Circunvalación y Periférico Norte sin Col. Centro C.P. 43950, Tepeapulco, Hidalgo	Ing. Edgar Aarón Hernández Torres	Coordinador Biomédico Delegacional	edgar.hernandez@imss.gob.mx	11928	531.497.0063.02.01	Incubadora de traslado.	1
Hidalgo	HGZMF5 TULA DE ALLENDE, HGO	Michoacán Ocampo No. 106 Col. Centro C.P. 42800, Tula de Allende, Hidalgo	Ing. Edgar Aarón Hernández Torres	Coordinador Biomédico Delegacional	edgar.hernandez@imss.gob.mx	11928	531.497.0063.02.01	Incubadora de traslado.	1
Hosp. Especialidades N° 14, Veracruz	UMAE HE14 QUINTER	Fomento Hogar C.P. 91810, Veracruz, Veracruz	Ing. Christopher Zárate Priego	Jefe de la División de Ingeniería Biomédica	christopher.zarate@imss.gob.mx	11928	531.497.0063.02.01	Incubadora de traslado.	1
Hosp. General C.M.N La Paz	UMAE HG CMN LA PAZ	de Unidad de La Llave, Acazulco, Distrito Federal	Ing. José Luis Flores Botetas	Jefe de la División Biomédica	jose.flores@imss.gob.mx	11928	531.497.0063.02.01	Incubadora de traslado.	2
México Poniente	HGZ194 EL MOLINITO, EDO MEX	Av. Gustavo Baz No. 28 Col. San Barroba Nautcalpán C.P. 53000, Ixtapaluca, Tlaxcala, Edo. de México	Ing. Anuar Villareal Wong	Ingeniero Biomédico Delegacional	anuar.villareal@imss.gob.mx	11928	531.497.0063.02.01	Incubadora de traslado.	1
México Poniente	HGZ021 TOLUCA, EDO MEX	José de Oñate de Domínguez Esquina Av. Morelos Col. Santa Clara C.P. 50000, Toluca de Lerdo, Toluca, Edo. de México	Ing. Anuar Villareal Wong	Ingeniero Biomédico Delegacional	anuar.villareal@imss.gob.mx	11928	531.497.0063.02.01	Incubadora de traslado.	1
Michoacán	HGZMF12 LAZARO CARDENAS, MICH	Av. Lazaro Cardenas 154 Col. Centro C.P. 60950, Ciudad Lazaro Cardenas, Lázaro Cárdenas, Michoacán de Ocampo	Ing. Ruy Bojórques Kuri	Coordinador de Ingeniería Biomédica Delegacional	ruy.bojorques@imss.gob.mx	11928	531.497.0063.02.01	Incubadora de traslado.	1
Michoacán	HGZ57 LA PIEDAD, MICH	Calle Ciprés 63 Col. Las Arboledas C.P. 58357, La Piedad de Cabadas, La Piedad, Michoacán de Ocampo	Ing. Ruy Bojórques Kuri	Coordinador de Ingeniería Biomédica Delegacional	ruy.bojorques@imss.gob.mx	11928	531.497.0063.02.01	Incubadora de traslado.	1
Nayarit	HGZ1 TEPEC, NAY	Av. Insurgentes No. 727 Villas de San Angel	Ing. Oliver Gerardo Ruiz Miramontes	Ingeniero Biomédico Delegacional	oliver.ruz@imss.gob.mx	11928	531.497.0063.02.01	Incubadora de traslado.	1
Oaxaca	HGZ1-UMAA OAXACA, OAX	Ciudad de Chiapitlán, 821 Col. Centro C.P. 68000, Oaxaca de Juárez, Oaxaca de Juárez, Oaxaca	Ing. Ramón Alberto Moncada Saucedo	Ingeniero Biomédico	ramon.moncada@imss.gob.mx	11928	531.497.0063.02.01	Incubadora de traslado.	1
Puebla	HGSZ10 NUEVO NECAUA, PUE	Av. To. de Mayo Esquina Pno Suárez C.P. 73200, Nuevo Necaua, Juan Galindo, Puebla	Ing. Alberto Agustín Candia Villalobos	Ingeniero Biomédico Delegacional	alberto.candia@imss.gob.mx	11928	531.497.0063.02.01	Incubadora de traslado.	1
Veracruz Norte	HGZMF36 CD CARDEL, VER	Avenida Flores Magón Esq. Carretera García - Nardilla, Col. El Modelo, C.P. 91000, Col. El Modelo, José Cardel, La Antigua, Veracruz de Ignacio de la Llave	Ing. Simón García Quintero	Ingeniero Biomédico E2	simon.garcia@imss.gob.mx	11928	531.497.0063.02.01	Incubadora de traslado.	1
Distrito Federal Norte	UMF 6 LA MERCED, DF NORTE	Av. Circunvalación Esquina Compañías Col. Merced Balbuena C.P. 19310, Deleg. Cuauhtémoc, Distrito Federal	Dr. Roberto Manuel Linares Zamora	Coordinador Biomédico	roberto.linares@imss.gob.mx	11929	531.497.2083.02.01	Incubadora para recién nacido.	1
Hidalgo	HGZMF6 TEPEPI DEL RIO, HGO	Av. Melchor Ocampo No. 32 Col. Centro C.P. 42850, Tepetitlán del Río de Ocampo, Hidalgo	Ing. Edgar Aarón Hernández Torres	Coordinador Biomédico Delegacional	edgar.hernandez@imss.gob.mx	11929	531.497.2083.02.01	Incubadora para recién nacido.	2
Hidalgo	HGSZ 33 TIZAYUCA, HGO	Fracc. Unidad Habitacional Tizayuca Col. C.P., Tizayuca, Hidalgo	Ing. Edgar Aarón Hernández Torres	Coordinador Biomédico Delegacional	edgar.hernandez@imss.gob.mx	11929	531.497.2083.02.01	Incubadora para recién nacido.	1
Hosp. Gineco Obstetricia N° 23, Nuevo León	UMAE HGO 23 MONTERREY, NL	HGO, Constitución y Félix U. Gómez S/N, C.P. 64000, Monterrey, Monterrey, Nuevo León	Ing. Alan Mirón Montemayor Cuevas	Jefe de la División de Ingeniería Biomédica	alan.montemayor@imss.gob.mx	11929	531.497.2083.02.01	Incubadora para recién nacido.	5
México Poniente	HGZ194 EL MOLINITO, EDO MEX	Av. Gustavo Baz No. 28 Col. San Barroba Nautcalpán C.P. 53000, Ixtapaluca, Tlaxcala, Edo. de México	Ing. Anuar Villareal Wong	Ingeniero Biomédico Delegacional	anuar.villareal@imss.gob.mx	11929	531.497.2083.02.01	Incubadora para recién nacido.	3
Nayarit	HGZ1 TEPEC, NAY	Av. Insurgentes No. 727 Villas de San Angel	Ing. Oliver Gerardo Ruiz Miramontes	Ingeniero Biomédico Delegacional	oliver.ruz@imss.gob.mx	11929	531.497.2083.02.01	Incubadora para recién nacido.	3
Veracruz Norte	HGZ71 BOCA DEL RIO, VER	Prolongación Díaz Mirón S/N Esq. Centro Col. Floresta, C.P. 91940, Veracruz, Veracruz, Veracruz de Ignacio de la Llave	Ing. Simón García Quintero	Ingeniero Biomédico E2	simon.garcia@imss.gob.mx	11929	531.497.2083.02.01	Incubadora para recién nacido.	2
Veracruz Norte	HGZMF24 POZA RICA, VER	Marany y Relmón S/N Col. Laredo C.P. 83260, Poza Rica de Hidalgo, Poza Rica de Hidalgo, Veracruz de Ignacio de la Llave	Ing. Simón García Quintero	Ingeniero Biomédico E2	simon.garcia@imss.gob.mx	11929	531.497.2083.02.01	Incubadora para recién nacido.	2
Baja California	HGPMF31 MEXICALI, BC	Calle G. y Av. Lento sin Col. Nueva C.P. 21100, Mexicali, Baja California Norte	Ing. Héctor Baro Venegas	Coordinador Biomédico Delegacional	hector.baro@imss.gob.mx	16379	531.497.2083.02.01	Incubadora para recién nacido.	2
Durango	HGZMF1 DURANGO, DGO	Prado Carreón Esq. Avenida Normal Col. C.P. 34000, Durango, Durango	Dr. Héctor Manuel González Simental	Coordinador Auxiliar de Atención Médica de Segundo Nivel	hector.gonzalez@imss.gob.mx	16379	531.497.2083.02.01	Incubadora para recién nacido.	3

ANEXOS

INYECCION DE CONTRATOS

DIRECCION DE ADMINISTRACION
UNIDAD DE ADQUISICIONES E INFRAESTRUCTURA
COORDINACION DE ADQUISICION DE BIENES Y CONTRATACION DE SERVICIOS
COORDINACION TECNICA DE ADQUISICION DE BIENES DE INVERSION Y ACTIVOS
DIVISION DE EQUIPO Y MOBILIARIO MEDICO



MÉXICO
GOBIERNO DE LA REPÚBLICA

ANEXO No. 1.4
GUIA DE DISTRIBUCION Y ADMINISTRACION DE CONTRATOS

Estado	Empresa	Ubicación	Nombre	Ciudad	Ciudad	Correo Electrónico	FEI	Fecha	Observaciones
16	Hosp. Gineco Obstétrica N° 4, Distrito Federal	UMAE HSO 4 SAN ANGEL, DF SUR	Dr. Rito Maguana No. 200 Entro Almacenes E Hidalgo Col. Trenzán San Angel C.P. 01090, Deleg. Álvaro Obregón, Distrito Federal	Coahuila	Jefe de la División de Ingeniería Biomédica	gustavo.porates@imss.gob.mx	16379	531.497.2063.02.01	Incubadora para recién nacido/cuna de calor radiante.
16	Michoacán	HQ28 URUAPAN, MICH	Ciudad Benito Juárez Esq Con Fox, Villa SN Col. Linda Vista, Carretera Federal Uruapan-Las Reyes, C.P. 60160, Uruapan, Michoacán, Michoacán de Ocampo, Calle Corrección y 22 de Octubre SN Col. Miguel Hidalgo, C.P. 60650, Apiztlan de la Constitución, Apiztlan, Michoacán de Ocampo	Coahuila	Coordinador de Ingeniería Biomédica Delegacional	roy.bojorges@imss.gob.mx	16379	531.497.2063.02.01	Incubadora para recién nacido/cuna de calor radiante.
16	Michoacán	HQ32MF9 APATZINGAN, MICH	Av. Bisques de Los Olivos 101, C.P. 61301, La Gozela, Zamora, Michoacán de Ocampo	Coahuila	Coordinador de Ingeniería Biomédica Delegacional	roy.bojorges@imss.gob.mx	16379	531.497.2063.02.01	Incubadora para recién nacido/cuna de calor radiante.
16	Michoacán	HQ31 CHARO, MORELIA, MICH	Av. Universidad SN, Col. Casa Blanca C.P. 60160, Villahermosa, Carina, Tabasco	Coahuila	Coordinador de Ingeniería Biomédica Delegacional	roy.bojorges@imss.gob.mx	16379	531.497.2063.02.01	Incubadora para recién nacido/cuna de calor radiante.
16	Tabasco	HQ246 VILLAHERMOSA, TAB	Calle Victoria y Reyes Col. Sector Centro C.P. 80000, Nuevo Laredo, Nuevo Laredo, Tamaulipas	Coahuila	Coordinador de Ingeniería Biomédica Delegacional	roy.bojorges@imss.gob.mx	16379	531.497.2063.02.01	Incubadora para recién nacido/cuna de calor radiante.
16	Tamaulipas	HQ211 NUEVO LAREDO, TAMPS	Guillermo Vello No. 115, Col. Centro, C. P. 90000 Tlaxcala de Xicoténcatl, Tlaxcala, Tlaxcala	Coahuila	Coordinador de Ingeniería Biomédica Delegacional	roy.bojorges@imss.gob.mx	16379	531.497.2063.02.01	Incubadora para recién nacido/cuna de calor radiante.
16	Tlaxcala	HQ32 MF8 TLAXCALA, TLAX	Av. Colón Con Izcar Col. García Girán C.P. 91070, Mérida, Mérida, Yucatán	Coahuila	Coordinador de Ingeniería Biomédica Delegacional	roy.bojorges@imss.gob.mx	16379	531.497.2063.02.01	Incubadora para recién nacido/cuna de calor radiante.
16	Yucatán	HQ312 MERIDA, YUC	Bvd. José María Chávez No. 1202 Col. Fraccionamiento Llaneta C.P. 20270, Aguascalientes, Aguascalientes	Coahuila	Coordinador de Ingeniería Biomédica Delegacional	roy.bojorges@imss.gob.mx	16379	531.497.2063.02.01	Incubadora para recién nacido/cuna de calor radiante.
17	Aguascalientes	HQ21 AGUASCALIENTES, AGS	Av. de los Coros No. 102 Col. Fraccionamiento Ojocaliente C.P. 20190, Aguascalientes, Aguascalientes	Coahuila	Coordinador de Ingeniería Biomédica Delegacional	roy.bojorges@imss.gob.mx	16379	531.497.2063.02.01	Incubadora para recién nacido/cuna de calor radiante.
17	Aguascalientes	HQ22 AGUASCALIENTES, AGS	Av. de la Convención Norte 1914 esquina con Pastores Mercedes Col. Grenal C.P. 20030, Aguascalientes, Aguascalientes	Coahuila	Coordinador de Ingeniería Biomédica Delegacional	roy.bojorges@imss.gob.mx	16379	531.497.2063.02.01	Incubadora para recién nacido/cuna de calor radiante.
17	Aguascalientes	UMMA AGUASCALIENTES, AGS	Carz. Antonio Naro y Luis Gutiérrez Col. Zona Centro C.P. 26000, Saltillo, Coahuila	Coahuila	Coordinador de Ingeniería Biomédica Delegacional	roy.bojorges@imss.gob.mx	16379	531.497.2063.02.01	Incubadora para recién nacido/cuna de calor radiante.
17	Coahuila	HQ2 1 SALTILLO, COAH	Bvd. Revolución y Jacarón Col. Torreon Jardín C.P. 27100, Torreon, Coahuila	Coahuila	Coordinador de Ingeniería Biomédica Delegacional	roy.bojorges@imss.gob.mx	16379	531.497.2063.02.01	Incubadora para recién nacido/cuna de calor radiante.
17	Coahuila	HQ32MF16 TORREON, COAH	Hidalgo y Gómez Fátima Col. Zona Centro C.P. 27800, San Pedro, Coahuila	Coahuila	Coordinador de Ingeniería Biomédica Delegacional	roy.bojorges@imss.gob.mx	16379	531.497.2063.02.01	Incubadora para recién nacido/cuna de calor radiante.
17	Coahuila	HQ32MF21 SAN PEDRO DL COL COAH	Bvd. Francisco I. Madero No. 550 Col. Nuevo Lineas del Sur C.P. 27800, Francisco I. Madero, Coahuila	Coahuila	Coordinador de Ingeniería Biomédica Delegacional	roy.bojorges@imss.gob.mx	16379	531.497.2063.02.01	Incubadora para recién nacido/cuna de calor radiante.
17	Coahuila	HQ32MF20 FOOT MADERO, COAH	Av. Hidalgo y 5 de Febrero Col. Zona Centro C.P. 26350, Múzquiz, Coahuila	Coahuila	Coordinador de Ingeniería Biomédica Delegacional	roy.bojorges@imss.gob.mx	16379	531.497.2063.02.01	Incubadora para recién nacido/cuna de calor radiante.
17	Coahuila	HQ32MF27 PALAU, COAH	Bvd. Guerrero y Álvaro Obregón Col. Centro C.P. 26200, Ciudad Acuña, Coahuila	Coahuila	Coordinador de Ingeniería Biomédica Delegacional	roy.bojorges@imss.gob.mx	16379	531.497.2063.02.01	Incubadora para recién nacido/cuna de calor radiante.
17	Coahuila	HQ3213 CIUDAD AQUINA, COAH	Damiro Rodríguez No. 750, C.P. 25022, Col. Nuevo Centro Metropolitano, Saltillo, Coahuila	Coahuila	Coordinador de Ingeniería Biomédica Delegacional	roy.bojorges@imss.gob.mx	16379	531.497.2063.02.01	Incubadora para recién nacido/cuna de calor radiante.
17	Coahuila	UMF Y UMMA	Carretera Acuña, Coahuila	Coahuila	Coordinador de Ingeniería Biomédica Delegacional	roy.bojorges@imss.gob.mx	16379	531.497.2063.02.01	Incubadora para recién nacido/cuna de calor radiante.
17	Durango	HQ246 GOMEZ PALACIO, DGO	Calle de la Cruz y J.A. Castro Col. C.P. 37000, Gómez Palacio, Durango	Coahuila	Coordinador de Ingeniería Biomédica Delegacional	roy.bojorges@imss.gob.mx	16379	531.497.2063.02.01	Incubadora para recién nacido/cuna de calor radiante.
17	Guerrero	HQ32MF3 IPAPUATO, GTO	Av. de la Reforma No. 307 Fraccionamiento Gómez C.P. 39500, Iguala, Guerrero	Coahuila	Coordinador de Ingeniería Biomédica Delegacional	roy.bojorges@imss.gob.mx	16379	531.497.2063.02.01	Incubadora para recién nacido/cuna de calor radiante.
17	Guerrero	HQ32MF2 GUANAJUATO, GTO	Jardín del Cardador No. 17 Col. Centro C.P. 36000, Guanajuato, Guanajuato	Coahuila	Coordinador de Ingeniería Biomédica Delegacional	roy.bojorges@imss.gob.mx	16379	531.497.2063.02.01	Incubadora para recién nacido/cuna de calor radiante.
17	Guerrero	HQ3210 GUANAJUATO, GTO	Olvera y Pielero No. 1 Col. El Hujal C.P. 40880, Teniente José Benito, Guerrero	Coahuila	Coordinador de Ingeniería Biomédica Delegacional	roy.bojorges@imss.gob.mx	16379	531.497.2063.02.01	Incubadora para recién nacido/cuna de calor radiante.
17	Guerrero	HQ32MF8 ZIHUATANEJO, GRO	Av. Miguel Alemán No. 70 Col. Centro C.P. 36810, Chilpancingo, Guerrero	Coahuila	Coordinador de Ingeniería Biomédica Delegacional	roy.bojorges@imss.gob.mx	16379	531.497.2063.02.01	Incubadora para recién nacido/cuna de calor radiante.
17	Guerrero	HQ32MF3 CHILPANCIÑO, GRO	Av. De los plátanos No. 330 Col. Centro C.P. 40200, Tarco, Guerrero	Coahuila	Coordinador de Ingeniería Biomédica Delegacional	roy.bojorges@imss.gob.mx	16379	531.497.2063.02.01	Incubadora para recién nacido/cuna de calor radiante.
17	Guerrero	HQ32MF5 TAYCO, GRO	Av. Lázaro Cárdenas No. 1200 Col. Centro C.P. 40600, Punguabato, Guerrero	Coahuila	Coordinador de Ingeniería Biomédica Delegacional	roy.bojorges@imss.gob.mx	16379	531.497.2063.02.01	Incubadora para recién nacido/cuna de calor radiante.
17	Guerrero	HQ32MF17 ALTAMIRANO, GRO	Av. Rizo Corónes s/n, Infantería Alta Progreso Col. Francisco Villa C.P. 39810, Acapulco, Guerrero	Coahuila	Coordinador de Ingeniería Biomédica Delegacional	roy.bojorges@imss.gob.mx	16379	531.497.2063.02.01	Incubadora para recién nacido/cuna de calor radiante.
17	Guerrero	HQ31 ACAPULCO, GRO	Carretera la Poza Lote 1, Col. Llano Largo Joyas del Marquis, C.P. 39906	Coahuila	Coordinador de Ingeniería Biomédica Delegacional	roy.bojorges@imss.gob.mx	16379	531.497.2063.02.01	Incubadora para recién nacido/cuna de calor radiante.
17	Guerrero	UMF 29 UMMA LLANO LARGO, GRO	Calle Polvoración Hidalgo y Huasquey SN Col. C.P. 36100, Chichahuatlán, Guerrero	Coahuila	Coordinador de Ingeniería Biomédica Delegacional	roy.bojorges@imss.gob.mx	16379	531.497.2063.02.01	Incubadora para recién nacido/cuna de calor radiante.
17	Hosp. Especialidades N° 2, Sonora	UMAE HEZ CMN CD	85190, Ciudad Obregón, Sonora, Sonora	Coahuila	Coordinador de Ingeniería Biomédica Delegacional	roy.bojorges@imss.gob.mx	16379	531.497.2063.02.01	Incubadora para recién nacido/cuna de calor radiante.
17	Hosp. Especialidades, Jalisco	UMAE HESP OBLATOS CMNO, JAL	Belenito Dominguez No. 1000 Col. Oblatos C.P. 44329, Guadalajara, Jalisco	Coahuila	Coordinador de Ingeniería Biomédica Delegacional	roy.bojorges@imss.gob.mx	16379	531.497.2063.02.01	Incubadora para recién nacido/cuna de calor radiante.
17	Hosp. Gineco Obstétrica N° 28, Nuevo León	UMAE HSO 23 MONTERREY, NL	Av. Constitución y Félix U. Gómez SN, C.P. 64000, Monterrey, Monterrey, Nuevo León	Coahuila	Coordinador de Ingeniería Biomédica Delegacional	roy.bojorges@imss.gob.mx	16379	531.497.2063.02.01	Incubadora para recién nacido/cuna de calor radiante.
17	Hosp. Gineco Obstétrica, Jalisco	UMAE HGO OBLATOS CMNO, JAL	Bolsón Dominguez No. 771 Col. Independencia Oriente C.P. 44100, Guadalajara, Jalisco	Coahuila	Coordinador de Ingeniería Biomédica Delegacional	roy.bojorges@imss.gob.mx	16379	531.497.2063.02.01	Incubadora para recién nacido/cuna de calor radiante.
17	Hosp. Traumatología y Ortopedia Lomas Verdes	UMAE HTO LOMAS VERDES, EMEXRTE	Superavida Lomas Verdes 662, Col. Sta Cruz Acilán Nacional de Juarez, C.P.35150, Edo. de México	Coahuila	Coordinador de Ingeniería Biomédica Delegacional	roy.bojorges@imss.gob.mx	16379	531.497.2063.02.01	Incubadora para recién nacido/cuna de calor radiante.



**DIRECCIÓN DE ADMINISTRACIÓN
UNIDAD DE ADQUISICIONES E INFRAESTRUCTURA
COORDINACIÓN DE ADQUISICIÓN DE BIENES Y CONTRATACIÓN DE SERVICIOS
COORDINACIÓN TÉCNICA DE ADQUISICIÓN DE BIENES DE INVERSIÓN Y ACTIVOS
DIVISIÓN DE EQUIPO Y MOBILIARIO MÉDICO**



MÉXICO
GOBIERNO DE LA REPÚBLICA

ANEXO No. 1.4
GUIA DE DISTRIBUCIÓN Y ADMINISTRACIÓN DE CONTRATO

Cantidad	Concepto	Ubicación	Responsable	Correo Electrónico	Clave	Código	Descripción	Cantidad	Clave	Descripción
17	Hesp. Tactomatografía, Megpa. de las Salinas DF	UMAE HO MAGD D LAS SALINAS	Ing. Adrián Méndez Román	adrian.mendez@imss.gob.mx	11943	Jefe de la División de Ingeniería Biomédica	Lámpara quirúrgica doble.	4	531.562.1010.04.01	Lámpara quirúrgica doble.
17	Michoacán	H628 URLAPAN, MICH	Ing. Roy Bojorges Kuri	roy.bojorges@imss.gob.mx	11943	Coordinador de Ingeniería Biomédica Delegacional	Lámpara quirúrgica doble.	1	531.562.1010.04.01	Lámpara quirúrgica doble.
17	Michoacán	H62MF4 ZAMORA, MICH	Ing. Roy Bojorges Kuri	roy.bojorges@imss.gob.mx	11943	Coordinador de Ingeniería Biomédica Delegacional	Lámpara quirúrgica doble.	1	531.562.1010.04.01	Lámpara quirúrgica doble.
17	Michoacán	H62MF9 APAITZINGAN, MICH	Ing. Roy Bojorges Kuri	roy.bojorges@imss.gob.mx	11943	Coordinador de Ingeniería Biomédica Delegacional	Lámpara quirúrgica doble.	1	531.562.1010.04.01	Lámpara quirúrgica doble.
17	Michoacán	H62MF17 LOS REYES, MICH	Ing. Roy Bojorges Kuri	roy.bojorges@imss.gob.mx	11943	Coordinador de Ingeniería Biomédica Delegacional	Lámpara quirúrgica doble.	1	531.562.1010.04.01	Lámpara quirúrgica doble.
17	Nuevo León	H6233 MONTERREY, NL	Ing. Fabián Armenta Alonso	fabian.armento@imss.gob.mx	11943	Coordinador Biomédico	Lámpara quirúrgica doble.	4	531.562.1010.04.01	Lámpara quirúrgica doble.
17	Nuevo León	UMF7UMAA SAN PEDRO SG, NL	Ing. Fabián Armenta Alonso	fabian.armento@imss.gob.mx	11943	Coordinador Biomédico	Lámpara quirúrgica doble.	4	531.562.1010.04.01	Lámpara quirúrgica doble.
17	Puebla	H6215 TEHUACAN, PUE	Ing. Alberto Agustín Candia Villalobos	alberto.candia@imss.gob.mx	11943	Ingeniero Biomédico Delegacional	Lámpara quirúrgica doble.	5	531.562.1010.04.01	Lámpara quirúrgica doble.
17	Puebla	H625 METEPEC, PUE	Ing. Alberto Agustín Candia Villalobos	alberto.candia@imss.gob.mx	11943	Ingeniero Biomédico Delegacional	Lámpara quirúrgica doble.	3	531.562.1010.04.01	Lámpara quirúrgica doble.
17	Puebla	H62510 NUEVO NEGAMA, PUE	Ing. Alberto Agustín Candia Villalobos	alberto.candia@imss.gob.mx	11943	Ingeniero Biomédico Delegacional	Lámpara quirúrgica doble.	1	531.562.1010.04.01	Lámpara quirúrgica doble.
17	Quintana Roo	H621 QUERETARO, QRO	Ing. Juan Arturo Saez López	juan.zaazal@imss.gob.mx	11943	Coordinador Delegacional de Biomédica	Lámpara quirúrgica doble.	5	531.562.1010.04.01	Lámpara quirúrgica doble.
17	San Luis Potosí	H623 CIUDAD VALLES, SLP	Ing. Linda Lizeh Treabo Escobosa	linda.lizeh@imss.gob.mx	11943	Coordinadora Delegacional de Ingeniería Biomédica	Lámpara quirúrgica doble.	2	531.562.1010.04.01	Lámpara quirúrgica doble.
17	San Luis Potosí	H62MF1 SAN LUIS POTOSI, SLP	Ing. Linda Lizeh Treabo Escobosa	linda.lizeh@imss.gob.mx	11943	Coordinadora Delegacional de Ingeniería Biomédica	Lámpara quirúrgica doble.	1	531.562.1010.04.01	Lámpara quirúrgica doble.
17	Shaloba	H6249 LOS MOCHIS, SIN	Ing. Oscar Antonio Rivera Salazar	oscar.riveras@imss.gob.mx	11943	Ingeniero Biomédico	Lámpara quirúrgica doble.	4	531.562.1010.04.01	Lámpara quirúrgica doble.
17	Shaloba	H62MF4 NAVOLATO, SIN	Ing. Oscar Antonio Rivera Salazar	oscar.riveras@imss.gob.mx	11943	Ingeniero Biomédico	Lámpara quirúrgica doble.	3	531.562.1010.04.01	Lámpara quirúrgica doble.
17	Tabasco	H6246 VILLAHERMOSA, TAB	Ing. Karim Tapia Quevedo	karim.tapia@imss.gob.mx	11943	Ingeniero Biomédico Delegacional	Lámpara quirúrgica doble.	2	531.562.1010.04.01	Lámpara quirúrgica doble.
17	Tabasco	H6222 CARDENAS, TAB	Ing. Karim Tapia Quevedo	karim.tapia@imss.gob.mx	11943	Ingeniero Biomédico Delegacional	Lámpara quirúrgica doble.	1	531.562.1010.04.01	Lámpara quirúrgica doble.
17	UMAE HEDERATRIA OBLAGMNOG-JAL	UMAE HEDERATRIA OBLAGMNOG-JAL	Dra. Ana Ruth Hernández Cervantes	ana.hernandez@imss.gob.mx	11943	Director Médico	Lámpara quirúrgica doble.	1	531.562.1010.04.01	Lámpara quirúrgica doble.
17	Veracruz Norte	H62MF24 POZA RICA, VER	Ing. Simón García Quintero	simon.garcia@imss.gob.mx	11943	Ingeniero Biomédico E2	Lámpara quirúrgica doble.	1	531.562.1010.04.01	Lámpara quirúrgica doble.
17	Veracruz Norte	UMF15 UMAA TEJERIA, VER	Ing. Simón García Quintero	simon.garcia@imss.gob.mx	11943	Ingeniero Biomédico E2	Lámpara quirúrgica doble.	1	531.562.1010.04.01	Lámpara quirúrgica doble.
17	Zacatecas	H621 ZACATECAS, ZAC	Ing. Fernando Carlo Enriquez Ortiz	fernando.enriquez@imss.gob.mx	11943	Coordinador Biomédico Delegacional	Lámpara quirúrgica doble.	1	531.562.1010.04.01	Lámpara quirúrgica doble.
18	Consulta Externa CHN La Paz	CONSULTA EXTERNA DEL CHN-LA PAZ	Ing. Juan Alberto Basco Peñafla	juan.basco@imss.gob.mx	11838	Ingeniero Biomédico Delegacional	Láser quirúrgico neodymium-yag	2	531.350.0026.01.01	Láser quirúrgico neodymium-yag
18	Distrito Federal Norte	H627 TLATELOLCO, DF NORTE	Lic. Sergio Manuel Tallados Díaz	sergio.tallados@imss.gob.mx	11838	Subdirector Administrativo de la Unidad de Consulta Externa del CHN La Paz	Láser quirúrgico neodymium-yag	1	531.350.0026.01.01	Láser quirúrgico neodymium-yag
18	Hosp. Especialidades N° 2 Sonora	UMAE H2 CHN CD OBEREGON, SON	Ing. Roberto Manuel Uruarez Zamora	roberto.fuarez@imss.gob.mx	11838	Coordinador Biomédico	Láser quirúrgico neodymium-yag	1	531.350.0026.01.01	Láser quirúrgico neodymium-yag
18	Hosp. Especialidades N° 71, Coahuila	UMAE H27 TORREON, COAH	Ing. Pedro Jesús Villavicencio Cruz	pedro.villavicencio@imss.gob.mx	11838	Jefe de la División de Ingeniería Biomédica	Láser quirúrgico neodymium-yag	1	531.350.0026.01.01	Láser quirúrgico neodymium-yag
19	Aguascalientes	UMF10 AGUASCALIENTES, AGS	Ing. Rafael Ortega González	rafael.ortega@imss.gob.mx	11838	Jefe de División de Cirugía	Láser quirúrgico neodymium-yag	1	531.350.0026.01.01	Láser quirúrgico neodymium-yag
19	Aguascalientes	UMF10 AGUASCALIENTES, AGS	Ing. Laura Martínez Yañez	laura.martinez@imss.gob.mx	11824	Ingeniero Biomédico Delegacional	Mastografía digital de campo completo.	1	531.341.2487.03.01	Mastografía digital de campo completo.

ANEXOS

COMISION DE CONTRATOS

**DIRECCIÓN DE ADMINISTRACIÓN
UNIDAD DE ADQUISICIONES E INFRAESTRUCTURA
COORDINACIÓN DE ADQUISICIÓN DE BIENES Y CONTRATACIÓN DE SERVICIOS
COORDINACIÓN TÉCNICA DE ADQUISICIÓN DE BIENES DE INVERSIÓN Y ACTIVOS
DIVSIÓN DE EQUIPO Y MOBILIARIO MÉDICO**



MÉXICO
GOBIERNO DE LA REPÚBLICA

**ANEXO No. 1.4
GUIA DE DISTRIBUCIÓN Y ADMINISTRACIÓN DE BIENES DE INVERSIÓN Y ADMINISTRACIÓN DE BIENES DE INVERSIÓN Y ACTIVOS**

Estado	Distribución	Unidad de Adquisición	Ubicación del Comité	Cargo	Correo Electrónico	FEU	Costo	Observaciones
19	Baja California	UMF27 TUJANA, BC	Blvd. Guillermo Díaz Cházaro S/N Km. 11.5 carretera, Atlixco a Tecate Col. La Mesa C.P. 22650, Tijuana, Baja California Norte	Ing. Héctor Baro Verdugo	hctor.baro@imes.gob.mx	11824	531,341,2487,03.01	Mastografía digital de campo completo.
19	Baja California Sur	HGSZMP28 CABO SAN LUCAS, BCS	Carretera a Todos Los Santos Km 2.5 Col. Bienes del Pacífico Centro C.P. 23473, Cabo San Lucas, Baja California Sur	Ing. Erick El Ramón Loggín Huerta	erik.loggin@imes.gob.mx	11824	531,341,2487,03.01	Mastografía digital de campo completo.
19	Campeche	HGZMF1 CAMPECHE, CAMP	Av. López Héctor por Tlanamanies y Quinana 190 Col. San Francisco de Campeche Centro C.P. 24000, Campeche, Campeche	Ing. Juan Alberto Basio Padilla	juan.basio@imes.gob.mx	11824	531,341,2487,03.01	Mastografía digital de campo completo.
19	Chiapas	HGZMFT TAPACHULA, CHIAPAS	Carretera Costera y Anillo Periférico s/n Col. Tapachula Centro C.P. 30700, Tapachula, Chiapas	Ing. Guillermo Alberto Averdeño Arzola	guillermo.averdano@imes.gob.mx	11824	531,341,2487,03.01	Mastografía digital de campo completo.
19	Chiapas	UMF13 TULÁ GUTIERREZ, CHIAPAS	Bvda. Chicocacán carretera Atlixco 115 Col. Las Palmas C.P. 23040, Tuxtla Gutiérrez, Chiapas	Ing. Guillermo Alberto Averdeño Arzola	guillermo.averdano@imes.gob.mx	11824	531,341,2487,03.01	Mastografía digital de campo completo.
19	Chihuahua	HGR68 UJAMA GD JUAREZ, CHI	Durango y Román Freytes Frasco: Tomas del Sur	Ing. Miguel Martínez Casera	miguel.martinez@imes.gob.mx	11824	531,341,2487,03.01	Mastografía digital de campo completo.
19	Chihuahua	UMF46 CIUDAD JUAREZ, CHI	Calle Manuel J. Obeso # 8625 Col. Infonavit Angel Tinas, C.P. 32088, Cd. Juárez	Ing. Miguel Martínez Casera	miguel.martinez@imes.gob.mx	11824	531,341,2487,03.01	Mastografía digital de campo completo.
19	Coahuila	UMF2 URDINOLA SALTILLO, COAH	Carretera de Velasco No. 974 Col. Fraccionamiento Urdinola C.P. 26000, Saltillo, Coahuila	Ing. José Alberto López Chávez	josa.lopezcha@imes.gob.mx	11824	531,341,2487,03.01	Mastografía digital de campo completo.
19	Colima	HGZ10 MANZANILLO, COL	Av. Paseo de las Garzas No. 28, Col. Solesant; Manzanillo, Colima C.P. 28989	Ing. Miguel Mier Sánchez	miguel.mier@imes.gob.mx	11824	531,341,2487,03.01	Mastografía digital de campo completo.
19	Distrito Federal Norte	UMF35 ZARAGOZA, DF NORTE	Av. 7 No. 200 Col. Panitlán C.P. 08100, Deleg. Iztacalco, Distrito Federal	Ing. Roberto Manuel Linares Zamora	roberto.linares@imes.gob.mx	11824	531,341,2487,03.01	Mastografía digital de campo completo.
19	Distrito Federal Sur	UMF46 EL SORIANO, DF SUR	Cruz de Hialpan No. 2865 Neza Huachilil y Votepingo Col. Xotepingo C.P. 04610, Deleg. Xotepingo, Distrito Federal	Ing. Gustavo Adolfo Martínez Chávez	gustavo.martinez@imes.gob.mx	11824	531,341,2487,03.01	Mastografía digital de campo completo.
19	Durango	UMF44 DURANGO, DGO	Felipe Pescador y Proving. Hidalgo Col. Zona Centro C.P. 34000, Durango, Durango	Dr. Hector Manuel González Serna	hector.gonzalez@imes.gob.mx	11824	531,341,2487,03.01	Mastografía digital de campo completo.
19	Guatemala	HGZ14 DELAYA, GTO	Av. Matíasimo Esp. Rio Lerna, Centro C.P. 30060, Celaya, Guanajuato	Ing. Mónica Leticia Pacheco Rios	monica.pacheco@imes.gob.mx	11824	531,341,2487,03.01	Mastografía digital de campo completo.
19	Guerrero	UMF9 ACAPULCO, GRO	Av. Cuauhtémoc No. 95 Col. Centro C.P. 39000, Acapulco, Guerrero	Ing. César Alejandro Bernal Pacheco	cesar.bernal@imes.gob.mx	11824	531,341,2487,03.01	Mastografía digital de campo completo.
19	Hidalgo	HGZMF8 CD SHAGUIN, HGO	Av. Circunvalación y Periferico Norte s/n Col. Centro C.P. 43300, Tepic, Hidalgo	Ing. Edgar Aarón Hernández Torres	edgar.hernandez@imes.gob.mx	11824	531,341,2487,03.01	Mastografía digital de campo completo.
19	Hidalgo	HGZMF5 TULA DE ALLENDE, HGO	Woblar Ocampo No. 106 Col. Centro C.P. 42000, Tula de Allende, Hidalgo	Ing. Edgar Aarón Hernández Torres	edgar.hernandez@imes.gob.mx	11824	531,341,2487,03.01	Mastografía digital de campo completo.
19	Jalisco	UMF39 EL ALAMO, JALISCO	Lázaro Cárdenas y Roberto Meléndez Col. Glorifera del 'Alamo' C.P. 46500, Tlaquepaque, Jalisco	Ing. Christopher Guillermo Oliva Nishus	christopher.oliva@imes.gob.mx	11824	531,341,2487,03.01	Mastografía digital de campo completo.
19	México Oriente	HGR186 ECATEPEC, EDO MEX	Av. Central S/N San Agustín 3RA. Sección. C.P. 85130 Escaleras De Morelos, Ecatepec de Morelos, Edo. de México	Ing. Javier Rodríguez Cuenda	javier.rodriguez@imes.gob.mx	11824	531,341,2487,03.01	Mastografía digital de campo completo.
19	México Poniente	UMF223 LERMA, EDO MEX	Av. Hidalgo Espinosa Flores Magón Col. La Moza C.P. 52000 Lerma de Villalobos, Lerma, Edo. de México	Ing. Anner Villareal Wong	anner.villareal@imes.gob.mx	11824	531,341,2487,03.01	Mastografía digital de campo completo.
19	Michoacán	HGZ 88 MORELIA, MICHOACAN	Av. Camellinas S/N, Esplanada Sarzón Flores C.P. 60070, Morelia, Michoacán, Michoacán de Ocampo	Ing. Ray Borjorge Kurt	ray.borjorge@imes.gob.mx	11824	531,341,2487,03.01	Mastografía digital de campo completo.
19	Morelos	HGZMF5 ZAATEPEC, MOR	Av. Lázaro Cárdenas S/N, Zacatepec, Morelos, C.P. 62780 Zacatepec de Hidalgo, Zacatepec, Morelos	Ing. Adriana Becerra Alcázar	adriana.becerra@imes.gob.mx	11824	531,341,2487,03.01	Mastografía digital de campo completo.
19	Nayarit	UMF24 TEPEC, NAYARIT	Paseo de viene Col del Valle	Ing. Obeir Gerardo Ruiz Miramontes	oliver.ruiz@imes.gob.mx	11824	531,341,2487,03.01	Mastografía digital de campo completo.
19	Oaxaca	UMF 65SALTALICA DEL CAMINO, OAX	Alameda 1200 Esquina Con Alamillos, Colonia Las Flores, C.P. 68200 Santa Lucia del Camino, Santa Lucia del Camino, Oaxaca	Ing. Ramón Alberto Homocada Saucedo	ramon.moncasas@imes.gob.mx	11824	531,341,2487,03.01	Mastografía digital de campo completo.
19	Puebla	UMF11 PUEBLA, PUE	11 Sur 1305 Col. Jardines de Santiago C.P. 72410, Heroica Puebla de Zaragoza, Puebla, Puebla	Ing. Alberto Agustín Canaña Villalobos	alberto.canaha@imes.gob.mx	11824	531,341,2487,03.01	Mastografía digital de campo completo.
19	Quintana Roo	UMF16 QUERETARO, QRO	Av. Constituyentes No. 118 Oriente Col. Centro C.P. 76047, Santiago de Querétaro, Querétaro, Querétaro	Ing. Juan Arturo Saenz López	juan.saenz@imes.gob.mx	11824	531,341,2487,03.01	Mastografía digital de campo completo.
19	Quintana Roo	UMF9 FELPECAPARRILLO PUERTO, QRO	Cd. Guadalupe Victoria S/N Col. Ex-Hacienda El Trinito C.P. 76138, Santiago de Querétaro, Querétaro, Querétaro	Ing. Juan Arturo Saenz López	juan.saenz@imes.gob.mx	11824	531,341,2487,03.01	Mastografía digital de campo completo.
19	San Luis Potosí	UMF15 CANCUN NORTE, QRO	Av. Talleres Esp. Proving. Tulcan, M. 7 L 1 Región 88 C.P. 77827, Cancun, Quintana Roo	Ing. Jaime Alfonso Magallán Lara	jaima.magallon@imes.gob.mx	11824	531,341,2487,03.01	Mastografía digital de campo completo.
19	San Luis Potosí	HGZMFT SAN LUIS POTOSI, SLP	Av. Nicolás Zapata 203 Pedro Moreno y Teresa Estévez Col. Centro C.P. 76200, San Luis Potosí, San Luis Potosí, San Luis Potosí	Ing. Lina Lisseth Tlacó Escobosa	lina.lina@imes.gob.mx	11824	531,341,2487,03.01	Mastografía digital de campo completo.
19	Sinaloa	UMF36 CULLAJCAN, SIN	Bvda E. Calaveras 3106 Col. Independencia Humaya C.P. 80020, Culiacán Rosales, Culiacán, Sinaloa	Ing. Oscar Antonio Rivera Salazar	oscar.riveras@imes.gob.mx	11824	531,341,2487,03.01	Mastografía digital de campo completo.
19	Sonora	UMF1 CD OREGON, SON	Provingación Guerrero S/N, Car. Mifiamillares del Inms, C.P. 85120 Ciudad Obregón, Guaymas, Sonora	Ing. Vania Gabriela Fortes Hernández	vania.fortes@imes.gob.mx	11824	531,341,2487,03.01	Mastografía digital de campo completo.



DIRECCIÓN DE ADMINISTRACIÓN
 UNIDAD DE ADQUISICIONES E INFRAESTRUCTURA
 COORDINACIÓN DE ADQUISICIÓN DE BIENES Y CONTRATACIÓN DE SERVICIOS
 COORDINACIÓN TÉCNICA DE ADQUISICIÓN DE BIENES DE INVERSIÓN Y ACTIVOS
 DIVISIÓN DE EQUIPO Y MOBILIARIO MÉDICO



ANEXO No. 14
 GUÍA DE DISTRIBUCIÓN Y ADMINISTRADORES DE CONTRATO

Estado	Descripción	Unidad	Ubicación	Responsable	Cargo	Correo Electrónico	Clave	SI	SI	SI	SI	SI	
19	Tabasco	HGZ2 CARMENAS, TAB	Av. Francisco Irujo Guzmán S/N Esq. Carretera Circunvalación del Golfo Col. Pueblo Nuevo C.P. 86500, C. Cardenas, Cd. Cardenas, Tabasco	Ing. Karim Tapia Osuevdo	Ingeniero Biomédico Delegacional	karim.tapia@imss.gob.mx	11824	531.341.2487.03.01	11824	531.341.2487.03.01	11824	Mastografía digital de campo completo.	1
19	Tamaulipas	UMF77 CIUDAD MADEIRO, TAMPS	Bvd. Adolfo López Mateos y Ave. Zapotal Col. Las Conchitas C.P. 88401, Ciudad Madero, Tamaulipas	MC. Héctor Antonio Gutiérrez Cárdenas	Coordinador de Ingeniería Biomédica	hector.guillenreza@imss.gob.mx	11824	531.341.2487.03.01	11824	531.341.2487.03.01	11824	Mastografía digital de campo completo.	1
19	Tlaxcala	HGZ1 TLAXCALA, TLAX	Av. Universidad S/N, C. P. 90000 Tlaxcala de Xicoténcatl, Tlaxcala, Tlaxcala	Lic. Jorge Alfonso Rodríguez Ramírez	Coordinador Auxiliar de Operación Administrativa	jorge.rodriguez@imss.gob.mx	11824	531.341.2487.03.01	11824	531.341.2487.03.01	11824	Mastografía digital de campo completo.	1
19	Veracruz Norte	UMF66 XALAPA, VER NTE	Pedro Mora Benavente Esp. 7 de Noviembre, Col. Salud C.P. 91100, Localidad Xalapa, Veracruz de Ignacio de la Llave Coahuila	Ing. Simón García Quinteiro	Ingeniero Biomédico E2	simon.garcia@imss.gob.mx	11824	531.341.2487.03.01	11824	531.341.2487.03.01	11824	Mastografía digital de campo completo.	1
19	Veracruz Sur	HGZMF36 COATZACOALCOS, VER SUR	Calle Román Marín esq. Independencia col. Mirmal Avila Camacho s/n c.p. 96420, Coahuila de Zaragoza, Veracruz de Ignacio de la Llave	Ing. Mario Rodrigo Muñoz Córdoba	Ingeniero Biomédico	mario.munoz@imss.gob.mx	11824	531.341.2487.03.01	11824	531.341.2487.03.01	11824	Mastografía digital de campo completo.	1
19	Yucatan	UMF59 MÉRIDA, YUC	Colonia, Chetumal Mérida, Yucatan	Ing. Ulises Tonatihu Amato Gómez	Coordinador Biomédico Delegacional	ulises.amato@imss.gob.mx	11824	531.341.2487.03.01	11824	531.341.2487.03.01	11824	Mastografía digital de campo completo.	1
19	Zacatecas	HGZ1 ZACATECAS, ZAC	Calle 35 No. 726 X 16 Fracc. del Parque C.P. 97167, Mérida, Yucatán	Ing. Fernando Carlo Enriquez Ortiz	Coordinador Biomédico Delegacional	fernando.enriquez@imss.gob.mx	20682	531.616.5108.01.01	20682	531.616.5108.01.01	20682	Mesa Quirúrgica Electrohidráulica (Para Cirugía General)	1
20	Aguascalientes	UMAA AGUASCALIENTES, AGS	Interior Alameda No. 45 Col. Centro C.P. 96000, Zacatecas, Zacatecas	Ing. Laura Martínez Yañez	Ingeniero Biomédico Delegacional	laura.martinez@imss.gob.mx	20682	531.616.5108.01.01	20682	531.616.5108.01.01	20682	Mesa Quirúrgica Electrohidráulica (Para Cirugía General)	1
20	Baja California	UMF56 UMIAA TIJUANA, BC	Av. Tecnológicos y Lázaro Cárdenas No. 15100, Mesa de Otay C.P. 22430, Tijuana, Baja California Norte	Ing. Héctor Baro Verdugo	Coordinador Biomédico Delegacional	hector.baro@imss.gob.mx	20682	531.616.5108.01.01	20682	531.616.5108.01.01	20682	Mesa Quirúrgica Electrohidráulica (Para Cirugía General)	1
20	Distrito Federal Sur	HGZMF8 SAN ANGEL, DF SUR	No Magdalena No. 289 Entre Almirante E Hidalgo Col. Trapan San Angel C.P. 01090, Deleg. Álvaro Obregón, Distrito Federal	Ing. Gustavo Adolfo Martínez Chávez	Ingeniero Biomédico Delegacional	gustavo.martinez@imss.gob.mx	20682	531.616.5108.01.01	20682	531.616.5108.01.01	20682	Mesa Quirúrgica Electrohidráulica (Para Cirugía General)	1
20	Hosp. Especialidades C.M.N La Faza	UMAE HEZ CAN LA RAZA	Seris y Zancana S/N Col. La Faza C.P. 02960, Deleg. Azcapotzalco, Distrito Federal	Ing. Jorge Rodríguez Chávez	Jefe de División de Ingeniería Biomédica	jorge.rodriguez@imss.gob.mx	20682	531.616.5108.01.01	20682	531.616.5108.01.01	20682	Mesa Quirúrgica Electrohidráulica (Para Cirugía General)	2
20	Hosp. Especialidades 2. Sonora	UMAE HEZ CHIN OD OBREGON, SON	Calle Prologacion Hidalgo y Huilapary S/N Col. C.P. 85130, Ciudad Obregon, California, Sonora	Ing. Pedro Jesús Villavicencio Cruz	Jefe de la División de Ingeniería Biomédica	pedro.villavicencio@imss.gob.mx	20682	531.616.5108.01.01	20682	531.616.5108.01.01	20682	Mesa Quirúrgica Electrohidráulica (Para Cirugía General)	2
20	Hosp. Traumatología, Magda. de las Salinas DF	UMAE HT MAGDALENA D LAS SALINAS	Colector 15 S/N Esq. Av. IP.N. Col. Magdalena de las Salinas C.P. 07760, Deleg. Gustavo A. Madero, Distrito Federal	Ing. Adrián Méndez Román	Jefe de la División de Ingeniería Biomédica	adrian.mendez@imss.gob.mx	20682	531.616.5108.01.01	20682	531.616.5108.01.01	20682	Mesa Quirúrgica Electrohidráulica (Para Cirugía General)	1
20	Hosp. Traumatología, Magda. de las Salinas DF	UMAE HO MAGD D LAS SALINAS	Colector 15 S/N Esq. Av. IP.N. Col. Magdalena de las Salinas, C.P. 07760, Deleg. Gustavo A. Madero, Distrito Federal	Ing. Adrián Méndez Román	Jefe de la División de Ingeniería Biomédica	adrian.mendez@imss.gob.mx	20682	531.616.5108.01.01	20682	531.616.5108.01.01	20682	Mesa Quirúrgica Electrohidráulica (Para Cirugía General)	2
20	Michoacán	HGZMF17 LOS REYES, MICH	Av. 16 de Septiembre 165, Centro C.P. 60500, Los Reyes de Sayula, Los Reyes, Michoacán de Ocampo	Ing. Ray Bojorges Kuri	Coordinador de Ingeniería Biomédica Delegacional	ray.bojorges@imss.gob.mx	20682	531.616.5108.01.01	20682	531.616.5108.01.01	20682	Mesa Quirúrgica Electrohidráulica (Para Cirugía General)	1
20	Puebla	HGZ15 TEHUACAN, PUE	Paseo de Las Americas S/N y Av. Caracassano Col. San Nicolás Teñitlan, C.P. 75720, Tehuacan, Tehuacan, Puebla	Ing. Alberto Agustín Candia Villalobos	Ingeniero Biomédico Delegacional	alberto.candia@imss.gob.mx	20682	531.616.5108.01.01	20682	531.616.5108.01.01	20682	Mesa Quirúrgica Electrohidráulica (Para Cirugía General)	1
20	Tabasco	HGZ46 VILLAHERMOSA, TAB	Av. Universidad S/N, Col. Casa Blanca C.P. 86080, Villahermosa, Centro, Tabasco	Ing. Karim Tapia Osuevdo	Ingeniero Biomédico Delegacional	karim.tapia@imss.gob.mx	20682	531.616.5108.01.01	20682	531.616.5108.01.01	20682	Mesa Quirúrgica Electrohidráulica (Para Cirugía General)	2
20	UMAE HGP 48 LEON, GTO	UMAE HGP 48 LEON, GTO	Av. México esquina Paseo de las Insurgencias Col. Las Paraisos C.P. 37320, León, Guanajuato	Ing. Mario Alberto Mondragón Juárez	Titular de la División de Ingeniería Biomédica	mario.mondragon@imss.gob.mx	20682	531.616.5108.01.01	20682	531.616.5108.01.01	20682	Mesa Quirúrgica Electrohidráulica (Para Cirugía General)	1
20	UMAE HPEDIATRIA OBLACAMOC, JAL	UMAE HPEDIATRIA OBLACAMOC, JAL	Bellator Dominguez No. 735 Col. Independencia Oriente C.P. 44100, Guadaluajara, Jalisco	Dra. Ana Ruth Hernández Cervantes	Director Médico	ana.hernandez@imss.gob.mx	20682	531.616.5108.01.01	20682	531.616.5108.01.01	20682	Mesa Quirúrgica Electrohidráulica (Para Cirugía General)	1
20	Veracruz Norte	HGZMF33 SIN ANDRES TLUKTLA, NTE	Carretera Federal México - Veracruz Km 13 Col. Valiente Díaz de la Llave	Ing. Simón García Quinteiro	Ingeniero Biomédico E2	simon.garcia@imss.gob.mx	20682	531.616.5108.01.01	20682	531.616.5108.01.01	20682	Mesa Quirúrgica Electrohidráulica (Para Cirugía General)	1
20	Veracruz Norte	UMF15 UMMAA TEJERIA, VER NTE	Carretera Federal México - Veracruz, Veracruz de Ignacio de la Llave	Ing. Simón García Quinteiro	Ingeniero Biomédico E2	simon.garcia@imss.gob.mx	20682	531.616.5108.01.01	20682	531.616.5108.01.01	20682	Mesa Quirúrgica Electrohidráulica (Para Cirugía General)	1
21	Chihuahua	HGZ15 CHIQUAHUA, CHI	Prolog Av. División del Norte s-n y Calle 38, Col. Sento Niño, C.P. 31200, Chihuahua	Ing. Miguel Martínez Cadena	Jefe de Servicios Administrativos	miguel.martinez@imss.gob.mx	20683	531.616.5108.01.01	20683	531.616.5108.01.01	20683	Mesa Quirúrgica Electrohidráulica (Para Cirugía General)	1
21	Oaxaca	HGZ1 UMMAA OAXACA, OAX	Cd. Héroes de Chapultepec 621 Col. Centro C.P. 68000, Oaxaca de Juárez, Oaxaca de Juárez, Oaxaca	Ing. Ramón Alberto Moncada Saucedo	Ingeniero Biomédico	ramon.moncada@imss.gob.mx	20683	531.616.5108.01.01	20683	531.616.5108.01.01	20683	Mesa Quirúrgica Electrohidráulica (Para Cirugía General)	1
22	Distrito Federal Sur	HGZMF8 SAN ANGEL, DF SUR	Rio Magdalena No. 289 Entre Almirante E Hidalgo Col. Trapan San Angel C.P. 01090, Deleg. Álvaro Obregón, Distrito Federal	Ing. Gustavo Adolfo Martínez Chávez	Ingeniero Biomédico Delegacional	gustavo.martinez@imss.gob.mx	20684	531.616.5108.01.01	20684	531.616.5108.01.01	20684	Mesa Quirúrgica Electrohidráulica (Para Cirugía General)	1
23	Hosp. Especialidades 2. Sonora	UMAE HEZ CAN OD OBREGON, SON	Calle Prologacion Hidalgo y Huilapary S/N Col. C.P. 85130, Ciudad Obregon, California, Sonora	Ing. Pedro Jesús Villavicencio Cruz	Jefe de la División de Ingeniería Biomédica	pedro.villavicencio@imss.gob.mx	20688	531.616.5116.01.01	20688	531.616.5116.01.01	20688	Mesa Quirúrgica universal avanzada (para neurocirugía y laminectomía)	1
23	Hosp. Especialidades, Jalisco	UMAE HESP OBLATOS CAMO, JAL	Bellator Dominguez No. 1000 Col. Olatos C.P. 44329, Guadaluajara, Jalisco	Ing. Álvaro Verizco Correa	Jefe de la División de Ingeniería Biomédica	alvaro.verizco@imss.gob.mx	20688	531.616.5116.01.01	20688	531.616.5116.01.01	20688	Mesa Quirúrgica universal avanzada (para neurocirugía y laminectomía)	2
23	Queretaro	HGR1 QUERETARO, QRO	Av. 5 de Febrero y Calzada Zaragoza Col. Centro C.P. 76000, Queretaro, Santiago de Queretaro, Queretaro	Ing. Juan Arturo Saenz López	Coordinador Delegacional de Biomédica	juan.zaeniz@imss.gob.mx	20688	531.616.5116.01.01	20688	531.616.5116.01.01	20688	Mesa Quirúrgica universal avanzada (para neurocirugía y laminectomía)	1

DIRECCIÓN DE ADMINISTRACIÓN E INFRAESTRUCTURA
COORDINACIÓN DE ADQUISICIÓN DE BIENES Y CONTRATACIÓN DE SERVICIOS
COORDINACIÓN TÉCNICA DE ADQUISICIÓN DE BIENES DE INVERSIÓN Y ACTIVOS
DIVISIÓN DE EQUIPO Y MOBILIARIO MÉDICO



ANEXO No. 14
GUÍA DE DISTRIBUCIÓN Y ADMINISTRADORES DE EQUIPOS

Estado	Unidad	Ubicación	Nombre del Administrador	Cargo	Correo Electrónico	Teléfono	Observaciones
23	Sinaloa	HGZ49 LOS MOCHIS, SIN	Ing. Oscar Antonio Hivera Salazar	Ingeniero Biomédico	oscar.hivera@imss.gob.mx	531.616.5116.01.01	Mesa quirúrgica universal avanzada (para ortopedia y traumatología).
23	Sinaloa	HGR1 CUJICAPAN, SIN	Ing. Oscar Antonio Hivera Salazar	Ingeniero Biomédico	oscar.hivera@imss.gob.mx	531.616.5116.01.01	Mesa quirúrgica universal avanzada (para neurología y traumatología).
23	Oaxaca	UMAE HPEDIATRIA OBLACANOG, OAX	Dra. Ana Ruth Hernández Carratella	Directora Médica	ana.hernandez@imss.gob.mx	531.616.5116.01.01	Mesa quirúrgica universal avanzada (para neurología y traumatología).
24	Aguascalientes	HGZ1 AGUASCALIENTES, AGS	Ing. Laura Martínez Yañez	Ingeniero Biomédico Delegacional	laura.martinez@imss.gob.mx	531.616.5116.01.01	Mesa quirúrgica universal avanzada (para ortopedia y traumatología).
24	Distrito Federal	HGZMF9 SAN ANSEL, DF SUR	Ing. Gustavo Adolfo Martínez Chávez	Ingeniero Biomédico Delegacional D.F. Sur	gustavo.martinez@imss.gob.mx	531.616.5116.01.01	Mesa quirúrgica universal avanzada (para ortopedia y traumatología).
24	Hosp. Especialidades, Jalisco	UMAE HESP OBLATOS CHINO, JAL	Ing. Álvaro Verdugo Correa	Jefe de la División de Ingeniería Biomédica	alvaro.verdugo@imss.gob.mx	531.616.5116.01.01	Mesa quirúrgica universal avanzada (para ortopedia y traumatología).
24	Hosp. Especialidades, Yucatán	UMAE H ESP, MERIDA, YUC	Dx. Francisco Javier Cuervo Moguel	Director Médico	francisco.cuervo@imss.gob.mx	531.616.5116.01.01	Mesa quirúrgica universal avanzada (para ortopedia y traumatología).
24	Michoacán	HGZ8 URUAPAN, MICH	Ing. Ray Bojórquez Kurf	Coordinador de Ingeniería Biomédica Delegacional	ray.bojorquez@imss.gob.mx	531.616.5116.01.01	Mesa quirúrgica universal avanzada (para ortopedia y traumatología).
24	Oaxaca	HGZ1 UMMAI OMAACA, OAX	Ing. Ramón Alberto Moncada Saucedo	Ingeniero Biomédico	ramon.moncada@imss.gob.mx	531.616.5116.01.01	Mesa quirúrgica universal avanzada (para ortopedia y traumatología).
24	Querétaro	HGR1 QUERETARO, QRO	Ing. Juan Arturo Saenz López	Coordinador Delegacional de Biomédica	juan.saenz@imss.gob.mx	531.616.5116.01.01	Mesa quirúrgica universal avanzada (para ortopedia y traumatología).
24	UMAE HPEDIATRIA OBLACANOG, JAL	UMAE HPEDIATRIA OBLACANOG, JAL	Dra. Ana Ruth Hernández Carratella	Directora Médica	ana.hernandez@imss.gob.mx	531.616.5116.01.01	Mesa quirúrgica universal avanzada (para ortopedia y traumatología).
25	Distrito Federal	HGZMF9 SAN ANSEL, DF SUR	Ing. Gustavo Adolfo Martínez Chávez	Ingeniero Biomédico Delegacional D.F. Sur	gustavo.martinez@imss.gob.mx	531.616.5116.01.01	Mesa quirúrgica universal avanzada (para ortopedia y traumatología).
25	Hosp. Especialidades, Jalisco	UMAE HESP OBLATOS CAMO, JAL	Ing. Álvaro Verdugo Correa	Jefe de la División de Ingeniería Biomédica	alvaro.verdugo@imss.gob.mx	531.616.5116.01.01	Mesa quirúrgica universal avanzada (para ortopedia y traumatología).
25	Querétaro	HGR1 QUERETARO, QRO	Ing. Juan Arturo Saenz López	Coordinador Delegacional de Biomédica	juan.saenz@imss.gob.mx	531.616.5116.01.01	Mesa quirúrgica universal avanzada (para ortopedia y traumatología).
26	Coahuila	HGZ1 SALTILLO, COAH	Ing. José Alberto López Chávez	Coordinador Biomédico Delegacional	jose.lopez@imss.gob.mx	531.616.0976.04.01	Mesa quirúrgica Universal Mecánico
26	Coahuila	HGZMF18 TORREON, COAH	Ing. José Alberto López Chávez	Coordinador Biomédico Delegacional	jose.lopez@imss.gob.mx	531.616.0976.04.01	Mesa quirúrgica Universal Mecánico
26	Coahuila	HGZMF19 TORREON, COAH	Ing. José Alberto López Chávez	Coordinador Biomédico Delegacional	jose.lopez@imss.gob.mx	531.616.0976.04.01	Mesa quirúrgica Universal Mecánico
26	Coahuila	HGZMF9 PARRAS DEL FUENTE, COAH	Ing. José Alberto López Chávez	Coordinador Biomédico Delegacional	jose.lopez@imss.gob.mx	531.616.0976.04.01	Mesa quirúrgica Universal Mecánico
26	Coahuila	HGZMF13 CIUDAD AGUILA, COAH	Ing. José Alberto López Chávez	Coordinador Biomédico Delegacional	jose.lopez@imss.gob.mx	531.616.0976.04.01	Mesa quirúrgica Universal Mecánico
26	Colima	HGZMF4 TECOMAN, COL	Ing. Miguel Milar Sánchez	Ingeniero Biomédico	miguel.miler@imss.gob.mx	531.616.0976.04.01	Mesa quirúrgica Universal Mecánico
26	Guajuato	HGZ10 GUANAJUATO, GTO	Ing. Mónica Leticia Pacheco Ríos	Coordinador Biomédico Delegacional	monica.pacheco@imss.gob.mx	531.616.0976.04.01	Mesa quirúrgica Universal Mecánico
26	Nayarit	HGZ1 TEPIC, NAY	Ing. Oliver Gerardo Ruiz Méndez	Ingeniero Biomédico Delegacional	oliver.ruiz@imss.gob.mx	531.616.0976.04.01	Mesa quirúrgica Universal Mecánico
26	Puebla	HGR98 UMMA 1, PUEBLA, PUE	Ing. Alberto Agustín Candia Villalobos	Ingeniero Biomédico Delegacional	alberto.candia@imss.gob.mx	531.616.0976.04.01	Mesa quirúrgica Universal Mecánico
26	Puebla	HGZ10 NUEVO NECAHA, PUE	Ing. Alberto Agustín Candia Villalobos	Ingeniero Biomédico Delegacional	alberto.candia@imss.gob.mx	531.616.0976.04.01	Mesa quirúrgica Universal Mecánico
26	Queretaro	HGZ3 SIN JUAN DEL RIO, QRO	Ing. Juan Arturo Saenz López	Coordinador Delegacional de Biomédica	juan.saenz@imss.gob.mx	531.616.0976.04.01	Mesa quirúrgica Universal Mecánico
26	Sinaloa	HGZMF9 MAZATLAN, SIN	Ing. Oscar Antonio Hivera Salazar	Ingeniero Biomédico	oscar.hivera@imss.gob.mx	531.616.0976.04.01	Mesa quirúrgica Universal Mecánico
27	Hosp. General Obstericia No. 3, C.M.N La Faza	UMAE HGO 3 CNM LA RAZA	Ing. Juan Gabriel Ochoa Parilla	Jefe de la División de Ingeniería Biomédica	juan.ochoa@imss.gob.mx	531.616.0976.04.01	Mesa quirúrgica Universal Mecánico
27	Puebla	HGZ23 TEZUITLAN, PUE	Ing. Alberto Agustín Candia Villalobos	Ingeniero Biomédico Delegacional	alberto.candia@imss.gob.mx	531.616.0976.04.01	Mesa quirúrgica Universal Mecánico
27	Puebla	HGR98 UMMA 1, PUEBLA, PUE	Ing. Alberto Agustín Candia Villalobos	Ingeniero Biomédico Delegacional	alberto.candia@imss.gob.mx	531.616.0976.04.01	Mesa quirúrgica Universal Mecánico
28	Hosp. Especialidades, Yucatán	UMAE HESP, MERIDA, YUC	Dx. Francisco Javier Cuervo Moguel	Director Médico	francisco.cuervo@imss.gob.mx	531.626.0024.02.01	Microscopio para neurología.
28	Hosp. Traumatología y Ortopedia 21, Nuevo León	UMAE HTO 21 MONTERREY, NL	Ing. Bertha Alicia Arroyo Castañeda	Jefe de la División de Ingeniería Biomédica	bertha.arroyo@imss.gob.mx	531.626.0024.02.01	Microscopio para oftalmología de alta especialidad.
29	Chihuahua	HGZ8 CIUDAD JUAREZ, CHIH	Ing. Miguel Martínez Cadena	Jefe de Servicios Administrativos	miguel.martinez@imss.gob.mx	531.625.0128.02.01	Microscopio para oftalmología de alta especialidad.

ANEXOS



DIVISION DE CONTRATOS

DIRECCIÓN DE ADMINISTRACIÓN
 UNIDAD DE ADQUISICIONES E INFRAESTRUCTURA
 COORDINACIÓN DE ADQUISICIÓN DE BIENES Y CONTRATACIÓN DE SERVICIOS
 COORDINACIÓN TÉCNICA DE ADQUISICIÓN DE BIENES DE INVERSIÓN Y ACTIVOS
 DIVISIÓN DE EQUIPO Y MOBILIARIO MÉDICO



MÉXICO
 GOBIERNO DE LA REPÚBLICA

ANEXO No. 14 GUÍA DE DISTRIBUCIÓN Y ADMINISTRADORES DE CONTRATO

Clave	Unidad	Unidad Responsable	Clave	Unidad	Unidad Responsable	Clave	Unidad	Unidad Responsable	Clave	Unidad	Unidad Responsable
30	Hosp. Cardiología C.M.N. Siglo XXI	UMAE H CARDIOLOGIA CMNSXXI	Av. Cuauhtémoc No. 330 Entre Dr. Márquez y Eje 3 Sur Col. Doctores C.P. 06720, Deleg. Cuauhtémoc, Distrito Federal	Ing. Alberto Saucedo Pérez	Jefe de la División de Ingeniería Biomédica	16398	531.619.0403.02.01	alberto.saucedo@imss.gob.mx	16398	531.619.0403.02.01	Monitor de signos vitales
30	Hosp. Especialidades C.M.N. Siglo XXI	UMAE H PISO SN FERNANDO DFSUR	Av. San Fernando No. 201 Entre Cruz Verde y Callejón San Fernando Col. Toribio Guerra C.P. 14050, Deleg. Tlalpan, Distrito Federal	Ing. David Nava Rodríguez	Jefe de División de Ingeniería Biomédica	16398	531.619.0403.02.01	dnava@imss.gob.mx	16398	531.619.0403.02.01	Monitor de signos vitales
30	Hosp. Especialidades C.M.N. Siglo XXI	UMAE H ESPECIALIDADES CMNSXXI	Av. Cuauhtémoc No. 330 Entre Dr. Márquez y Eje 3 Sur Col. Doctores C.P. 06720, Deleg. Cuauhtémoc, Distrito Federal	Ing. David Nava Rodríguez	Jefe de División de Ingeniería Biomédica	16398	531.619.0403.02.01	dnava@imss.gob.mx	16398	531.619.0403.02.01	Monitor de signos vitales
30	Hosp. Especialidades N° 1, Guadalupe	UMAE HET LEON, GUANAJUATO	Bvtd. Adolfo López Mateos y Paseo de los Insurgentes Col. Los Pastores C.P. 37320, León, Guanajuato	Ing. Pecho Pozos Vazquez	Jefe de División de Ingeniería Biomédica	16398	531.619.0403.02.01	pecho.pozos@imss.gob.mx	16398	531.619.0403.02.01	Monitor de signos vitales
30	Hosp. Especialidades N° 14, Veracruz	UMAE H E14 CAMVER	Av. Cuauhtémoc, Esq. Cervantes y Federico S/N Col. Formando Hogar C.P. 91810, Veracruz, Veracruz, Veracruz de la Iguala de la Llave	Ing. Christopher Zárate Priego	Jefe de la División de Ingeniería Biomédica	16398	531.619.0403.02.01	christopher.zarate@imss.gob.mx	16398	531.619.0403.02.01	Monitor de signos vitales
30	Hosp. Especialidades N° 25, Nuevo León	UMAE H25 MONTERREY, NL	Av. Lincoln y Piedad Velázquez Col. Nueva Morelos C.P. 64180, Monterrey, Monterrey, Nuevo León	Ing. Ulises Carrillo Mora	Jefe de la División de Ingeniería Biomédica	16398	531.619.0403.02.01	ufmora@imss.gob.mx	16398	531.619.0403.02.01	Monitor de signos vitales
30	Hosp. Especialidades N° 71, Coahuila	UMAE H71 TORREON, COAH	Bvtd. Revolución #2650 OTE. Col. Tenorio Jardín C.P. 27200, Torreón, Coahuila	Dr. Rafael Ortega Bonzilloz	Jefe de División de Cirugía	16398	531.619.0403.02.01	rafael.ortega@imss.gob.mx	16398	531.619.0403.02.01	Monitor de signos vitales
30	Hosp. Especialidades, Yucatán	UMAE H ESP, MERIDA, YUC	Calle 41 No. 439 X 94 Terrenos El Frío, Col. Industrial C.P. 97150, Mérida, Mérida, Yucatán	Dr. Francisco Javier Cuervo Moguel	Director Médico	16398	531.619.0403.02.01	francisco.cuervo@imss.gob.mx	16398	531.619.0403.02.01	Monitor de signos vitales
30	Hosp. Pediatría C.M.N. Siglo XXI	UMAE H PEDIATRIA CMNSXXI	Av. Cuauhtémoc No. 330 Entre Dr. Márquez y Eje 3 Sur Col. Doctores C.P. 06720, Deleg. Cuauhtémoc, Distrito Federal	Ing. José Rogelio Vargas Guerrero	Jefe del Departamento de Conservación y Servicios Generales	16398	531.619.0403.02.01	josa.vargas@imss.gob.mx	16398	531.619.0403.02.01	Monitor de signos vitales
30	Hosp. Traumatología y Ortopedia Lomas Verdes, EMEXPTE	UMAE H10 LOMAS VERDES, EMEXPTE	Superavenida Lomas Verdes #82, Col. Sta Cruz Avellan Manzabán de Juárez, C.P. 51150, Edo. de México	Lt. Enrique Albarán Vázquez	Director Administrativo de la UMAE	16398	531.619.0403.02.01	enrique.albaran@imss.gob.mx	16398	531.619.0403.02.01	Monitor de signos vitales
30	México Oriente	HGZ17 LA QUEBRADA, EDO MEX	Antigua Carretera Tlahuapán SN Fraco La Quebrada, C.P. 54739 Ciudad Juárez, Cuernavaca, Edo. de México	Ing. Javier Rodríguez Cuenda	Ingeniero Biomédico Delegacional	16398	531.619.0403.02.01	javier.rodriguez@imss.gob.mx	16398	531.619.0403.02.01	Monitor de signos vitales
30	México Oriente	HGZ17 GUSTAVO BAZ TLANE, EMEYO	Av. Gustavo Baz Sin Numero, Esq. Filadelfo Gomez, Col. Tlahuapán Industrial C.P. 54000 Tlahuapán, Tlahuapán de Baz, Edo. de México	Ing. Javier Rodríguez Cuenda	Ingeniero Biomédico Delegacional	16398	531.619.0403.02.01	javier.rodriguez@imss.gob.mx	16398	531.619.0403.02.01	Monitor de signos vitales
30	México Poniente	HG0221 TOLUCA, EDO MEX PTE	Jedáa Ortiz de Domínguez Esquina Av. Morelos Col. Santa Clara C.P. 50000, Toluca de Lerdo, Toluca, Edo. de México	Ing. Anuar Villarreal Wong	Ingeniero Biomédico Delegacional	16398	531.619.0403.02.01	anuar.villarreal@imss.gob.mx	16398	531.619.0403.02.01	Monitor de signos vitales
30	México Poniente	UMF231 UMAMMATEPEC, EDOMEX PTE	Barbido Enriquez Pórtico No. 304 Fraccionamiento San José La Pilita C.P. 52140, Metepec, Metepec, Edo. de México	Ing. Anuar Villarreal Wong	Ingeniero Biomédico Delegacional	16398	531.619.0403.02.01	anuar.villarreal@imss.gob.mx	16398	531.619.0403.02.01	Monitor de signos vitales
30	Michoacán	HGRI1 CHARO, MORELIA, MICH	Ave. Bosque de Los Olivos 101, C.P. 61301, La Golliza, Michoacán de Ocampo	Ing. Ruy Bojorges Kuri	Coordinador de Ingeniería Biomédica Delegacional	16398	531.619.0403.02.01	ruy.bojorges@imss.gob.mx	16398	531.619.0403.02.01	Monitor de signos vitales
30	Michoacán	UMF120 PATZCUARO, MICH	Av. Lázaro Cárdenas SN Col. Centro C.P. 61600, Patzcuaro, Michoacán de Ocampo	Ing. Ruy Bojorges Kuri	Coordinador de Ingeniería Biomédica Delegacional	16398	531.619.0403.02.01	ruy.bojorges@imss.gob.mx	16398	531.619.0403.02.01	Monitor de signos vitales
30	Michoacán	UMFH18 ZITACUARO, MICH	Calle Salazar No. 143 Esq. Con Landa y Pita Col. Michoacán de Ocampo	Ing. Ruy Bojorges Kuri	Coordinador de Ingeniería Biomédica Delegacional	16398	531.619.0403.02.01	ruy.bojorges@imss.gob.mx	16398	531.619.0403.02.01	Monitor de signos vitales
30	Morelos	HGRI1 PLAN DE AYALA, MOR	Av. Plan de Ayala 201, Esq. Av. Central Col. Flores Magón, C.P. 62450, Cuernavaca, Cuernavaca, Morelos	Ing. Adriana Becerra Alquicira	Ingeniera Biomédica	16398	531.619.0403.02.01	adriana.becerra@imss.gob.mx	16398	531.619.0403.02.01	Monitor de signos vitales
30	Morelos	HGZ116 ZACATEPEC, MOR	Av. Lázaro Cárdenas SN, Zacatepec, Morelos, C.P. 62780 Zacatepec de Hidalgo, Zacatepec, Morelos	Ing. Adriana Becerra Alquicira	Coordinadora Delegacional de Ingeniería Biomédica	16398	531.619.0403.02.01	adriana.becerra@imss.gob.mx	16398	531.619.0403.02.01	Monitor de signos vitales
30	Morelos	HGZ117 CUAUTLA, MOR	Calle Tullpines No. 2, Col. Centro C.P. 62740, Cuautla, Cuautla, Morelos	Ing. Adriana Becerra Alquicira	Ingeniera Biomédica	16398	531.619.0403.02.01	adriana.becerra@imss.gob.mx	16398	531.619.0403.02.01	Monitor de signos vitales
30	Nayarit	HGZ1 TEPIC, NAY	Av. Insurgentes No. 727 Villas de San Angel	Ing. Oliver Gerardo Ruiz	Ingeniero Biomédico Delegacional	16398	531.619.0403.02.01	oliver.ruiz@imss.gob.mx	16398	531.619.0403.02.01	Monitor de signos vitales
30	Nayarit	HGZ110 SANTIAGO DICUNTLANAY	Nicolás Echeverría en Col. Cuauhtémoc	Ing. Oliver Gerardo Ruiz	Ingeniero Biomédico Delegacional	16398	531.619.0403.02.01	oliver.ruiz@imss.gob.mx	16398	531.619.0403.02.01	Monitor de signos vitales
30	Nayarit	HGZ116 TUXPAM, NAY	Independencia en Col. El Belé	Ing. Oliver Gerardo Ruiz	Ingeniero Biomédico Delegacional	16398	531.619.0403.02.01	oliver.ruiz@imss.gob.mx	16398	531.619.0403.02.01	Monitor de signos vitales
30	Nuevo León	HGZ17 MONTERREY, NL	F. Lorenzo y Roble Col. Barrio Juárez C.P. 64420, Monterrey, Monterrey, Nuevo León	Ing. Fabián Armenta Alonso	Ingeniero Biomédico Delegacional	16398	531.619.0403.02.01	fabian.alonso@imss.gob.mx	16398	531.619.0403.02.01	Monitor de signos vitales
30	Nuevo León	HGZ4 GUADALUPE, NL	Matamoros y Zueira SN, C.P. 67100, Guadalupe, Guanajuato, Nuevo León	Ing. Fabián Armenta Alonso	Coordinador Biomédico	16398	531.619.0403.02.01	fabian.alonso@imss.gob.mx	16398	531.619.0403.02.01	Monitor de signos vitales
30	Nuevo León	HGZ110 SN NICOLAS DL GARZA, NL	Av. Juárez y Carretera A Laredo Col. Ciudad Jardín C.P. 66460, San Nicolás de los Garza, San Nicolás de los Garza, Nuevo León	Ing. Fabián Armenta Alonso	Coordinador Biomédico	16398	531.619.0403.02.01	fabian.alonso@imss.gob.mx	16398	531.619.0403.02.01	Monitor de signos vitales
30	Nuevo León	HGZ112 MONTERREY, NL	Av. Constitución Ote. y Profesor G. Torres SN, C.P. 64010, Monterrey, Monterrey, Nuevo León	Ing. Fabián Armenta Alonso	Coordinador Biomédico	16398	531.619.0403.02.01	fabian.alonso@imss.gob.mx	16398	531.619.0403.02.01	Monitor de signos vitales
30	Nuevo León	HGZ112 LINARES, NL	Emilio Garza y Niños Héroes SN, C.P. 87700, Linares, Linares, Nuevo León	Ing. Fabián Armenta Alonso	Coordinador Biomédico	16398	531.619.0403.02.01	fabian.alonso@imss.gob.mx	16398	531.619.0403.02.01	Monitor de signos vitales



**DIRECCIÓN DE ADMINISTRACIÓN
UNIDAD DE ADQUISICIONES E INFRAESTRUCTURA
COORDINACIÓN DE ADQUISICIÓN DE BIENES DE INVERSIÓN Y ACTIVOS
COORDINACIÓN TÉCNICA DE ADQUISICIÓN DE BIENES DE INVERSIÓN Y ACTIVOS
DIVISIÓN DE EQUIPO Y MOBILIARIO MÉDICO**



MÉXICO
GOBIERNO DE LA REPÚBLICA

**ANEXO No. 1.4
GUÍA DE DISTRIBUCIÓN Y ADMINISTRADORES DE CONTRATO**

REGIÓN	ESTADO	UBICACIÓN	SUBCATEGORÍA	COORDINADOR	COORDINADOR BIOMÉDICO	PSI	ESL	DEPARTAMENTO
30	Nuevo León	UMAE 65 MONTERREY, NUEVO LEÓN	Coordinador Biomédico	Ing. Fabián Armenta Alonso	16398	531.619.0403.02.01	16	Monitor de signos vitales
30	Nuevo León	UMF7UMAA SIN PEDRO GG, NL	Coordinador Biomédico	Ing. Fabián Armenta Alonso	16398	531.619.0403.02.01	5	Monitor de signos vitales
30	Oaxaca	HGZ1-UMAA OAXACA, OAX	Ingeniero Biomédico	Ing. Ramón Alvarado Marmada Saucedo	16398	531.619.0403.02.01	2	Monitor de signos vitales
30	Querétaro	HGR1 QUERETARO, QRO	Coordinador Delegacional de Biomédica	Ing. Juan Arturo Saenz López	16398	531.619.0403.02.01	5	Monitor de signos vitales
30	San Luis Potosí	HGZ60 UMMA SAN LUIS POTOSÍ, SLP	Coordinadora Delegacional de Ingeniería Biomédica	Ing. Linda Urzeth Tirado Escobosa	16398	531.619.0403.02.01	19	Monitor de signos vitales
30	Sinaloa	HGR1 CUJUCAM, SIN	Ingeniero Biomédico	Ing. Oscar Antonio Rivera Salazar	16398	531.619.0403.02.01	5	Monitor de signos vitales
30	Sonora	HGP HERMOSILLO, SON	Coordinadora Biomédica Delegacional	Ing. Vanía Gabriela Fuentes Hernández	16398	531.619.0403.02.01	4	Monitor de signos vitales
30	Tabasco	HGZ46 VILLAHERMOSA, TAB	Ingeniero Biomédico Delegacional	Ing. Karim Tapia Quevedo	16398	531.619.0403.02.01	6	Monitor de signos vitales
30	Tlaxcala	HGZ2 MFB TLAXCALA, TLAX	Coordinador Auxiliar de Operación Administrativa	Lic. Jorge Alfonso Rodríguez Juárez	16398	531.619.0403.02.01	2	Monitor de signos vitales
30	UMAE RFP 48 LEÓN, GTO	Coordinador Biomédico	Ing. Mario Alberto Mondragón	16398	531.619.0403.02.01	1	Monitor de signos vitales	
30	UMAE HFDIATRIA OBLACANOC, JAL	Director Médico	Dra. Ana Ruth Hernández Cervantes	16398	531.619.0403.02.01	10	Monitor de signos vitales	
30	Veracruz Norte	HGZMF28 MARTINEZ DEL TORRE, VN	Ingeniero Biomédico E2	Ing. Simón García Quintero	16398	531.619.0403.02.01	3	Monitor de signos vitales
30	Veracruz Norte	HGZMF26 TURPAN, VER NTE	Ingeniero Biomédico E2	Ing. Simón García Quintero	16398	531.619.0403.02.01	1	Monitor de signos vitales
30	Yucatán	HGR12 MERIDA, YUC	Coordinador Biomédico Delegacional	Ing. Ulises Torralba Amado Gómez	16398	531.619.0403.02.01	3	Monitor de signos vitales para el traslado del paciente.
30	Zacatecas	HGZ2 FRESNILLO, ZAC	Coordinador Biomédico Delegacional	Ing. Fernando Carlo Enriquez Ortiz	16398	531.619.0403.02.01	2	Monitor de signos vitales para el traslado del paciente.
30	Zacatecas	UMF4 GUADALUPE, ZAC	Coordinador Biomédico Delegacional	Ing. Fernando Carlo Enriquez Ortiz	12046	531.619.0411.03.01	1	Monitor de signos vitales para el traslado del paciente.
31	Hidalgo	HGZ2 TULANCINGO, HGO	Coordinador Biomédico Delegacional	Ing. Edgar Aarón Hernández Torres	12046	531.619.0411.03.01	6	Monitor de signos vitales para el traslado del paciente.
31	Hidalgo	HGZMF5 TEPEJIL DEL RIO, HGO	Coordinador Biomédico Delegacional	Ing. Edgar Aarón Hernández Torres	12046	531.619.0411.03.01	6	Monitor de signos vitales para el traslado del paciente.
31	Hosp. Gineco Obstetricia N° 23, Nuevo León	UMAE HGO 23 MONTERREY, NL	Jefe de la División de Ingeniería Biomédica	Ing. Alan Alfonso Montemayor Guetzara	12046	531.619.0411.03.01	1	Monitor de signos vitales para el traslado del paciente.
31	Hosp. Gineco Obstetricia N° 4, Distrito Federal	UMAE HGO 4 SAN ANGEL DF SUR	Jefe de la División de Ingeniería Biomédica	Ing. Gustavo Perales Arroyo	12046	531.619.0411.03.01	1	Monitor de signos vitales para el traslado del paciente.
31	Hosp. Traumatología, Megala de las Salinas DF	UMAE HT MAGDALENA D LAS SALINAS	Jefe de la División de Ingeniería Biomédica Delegacional	Ing. Adrián Méndez Román	12046	531.619.0411.03.01	2	Monitor de signos vitales para el traslado del paciente.
31	México Poniente	HGR261, METEPEC, EDO MEX PTE	Coordinador de Ingeniería Biomédica Delegacional	Ing. Anuar Villareal Wong	12046	531.619.0411.03.01	2	Monitor de signos vitales para el traslado del paciente.
31	Michoacán	HGZMF4 ZAMORA, MICH	Coordinador de Ingeniería Biomédica Delegacional	Ing. Ruy Bojorges Kuri	12046	531.619.0411.03.01	5	Monitor de signos vitales para el traslado del paciente.
31	Michoacán	HGR 89 MORELIA, MICHOACAN	Coordinador de Ingeniería Biomédica Delegacional	Ing. Ruy Bojorges Kuri	12046	531.619.0411.03.01	1	Monitor de signos vitales para el traslado del paciente.
31	Michoacán	HGZMF12 LAZARO CARDENAS, MICH	Coordinador de Ingeniería Biomédica Delegacional	Ing. Ruy Bojorges Kuri	12046	531.619.0411.03.01	3	Monitor de signos vitales para el traslado del paciente.
31	Michoacán	HGZMF17 LOS REYES, MICH	Coordinador de Ingeniería Biomédica Delegacional	Ing. Ruy Bojorges Kuri	12046	531.619.0411.03.01	2	Monitor de signos vitales para el traslado del paciente.
31	Michoacán	HGR1 CHARO, MORELIA, MICH	Ingeniero Biomédico Delegacional	Ing. Alberto Agustín Cardia Villalobos	12046	531.619.0411.03.01	10	Monitor de signos vitales para el traslado del paciente.
31	Puebla	HGZ20 LA MARGARITA, PUEBLA, PU	Jefe de Servicios Administrativos	Ing. Miguel Martínez Cadená	16400	531.619.0403.02.01	4	Monitor de signos vitales para terapia intensiva.
32	Chihuahua	HGZ6 CIUDAD JUAREZ, CHIH						



ANEXO No. 1.4
GUIA DE DISTRIBUCION Y ADMINISTRACION DE BIENES DE INVERSIÓN Y ACTIVOS

Estado	Coordinación	Domicilio	Administrador	Correo	Costo	Valor	Descripción
Sonora	HGP HERMOSILLO, SON	Av. Herrera, Bloco Ovea Benito Juárez y Jesús Sierra Col. Morelos, C.P. 83150 Hermosillo, Hermosillo, Sonora	Ing. Vanja Gabriela Fontes Hernández	Coordinadora Biomédica Delegacional	16400	531.924.0031.03.01	Monitor de signos vitales para terapia intensiva.
Baja California	HGRI-JUMIA TIJUANA, BC	Calle Canada # 18001 Col. Rio Tijuanatencas Etapa C.P. Zazza, Tijuana, Baja California Norte	Ing. Héctor Baro Venabugo	Coordinador Biomédico Delegacional	11787	531.924.0031.03.01	Sistema de monitoreo electrocardiográfico continuo y ambulatorio.
Baja California	HGSMF12 S LUIS R COLORADO, SON	Av. Chihuahua y Benjamín Gil s/n. Col. Ruiz Cortines C.P. 88439, San Luis Río Colorado Son.	Ing. Héctor Baro Venabugo	Coordinador Biomédico Delegacional	11787	531.924.0031.03.01	Sistema de monitoreo electrocardiográfico continuo y ambulatorio.
Distrito Federal	HZ UNAM48 SAN PEDRO XALPA DF N	Santiago Ahuiztla No. 300 Col. Ampliación Península Azcapotzalco C.P. 02710, Deleg. Azcapotzalco, Distrito Federal	Ing. Héctor Baro Venabugo	Coordinador Biomédico Delegacional	11787	531.924.0031.03.01	Sistema de monitoreo electrocardiográfico continuo y ambulatorio.
Distrito Federal	HG232 VILLA COMPA, DF SUR	Cd. del Rincón S/N Estira Calz. de las Bombas y Pral. D.V. del Norte, Col. Ex-Hacienda Coepra C.P. 14310, Deleg. Tlalpala, Distrito Federal	Ing. Gustavo Adolfo Martínez Chávez	Ingeniero Biomédico Delegacional D.F. Sur	11787	531.924.0031.03.01	Sistema de monitoreo electrocardiográfico continuo y ambulatorio.
Hosp. Especialidades N° 1, Guanajuato	UMAE HET LEON, GUANAJUATO	Bvd. Adolfo López Mateos y Paseo de los Insurgentes Col. Los Panoles C.P. 37320, León, Guanajuato	Ing. Pedro Pozas Vasquez	Jefe de la División de Ingeniería Biomédica	11787	531.924.0031.03.01	Sistema de monitoreo electrocardiográfico continuo y ambulatorio.
Hosp. Especialidades N° 14, Veracruz	UMAE HET4 CHIMVER	Av. Cuauhtémoc, Est. Conventos y Padilla S/N Col. Fomento Hogar C.P. 91610, Veracruz, Veracruz, Veracruz de Ignacio de la Llave	Ing. Christopher Zárate Priego	Jefe de la División de Ingeniería Biomédica	11787	531.924.0031.03.01	Sistema de monitoreo electrocardiográfico continuo y ambulatorio.
Michoacán	HGZ 83 MORELIA, MICHOACAN	Av. Camellinas SN, Esquina Satorni Flores C.P. 58070, Morelia, Morelia, Michoacán de Ocampo	Ing. Ruy Bojorges Kuri	Coordinador de Ingeniería Biomédica Delegacional	11787	531.924.0031.03.01	Sistema de monitoreo electrocardiográfico continuo y ambulatorio.
Nuevo León	HG233 MONTERREY, NL	Av. Félix U. Gómez y Av. Esquele E. Chávez SN, C.P. 64010, Monterrey, Monterrey, Nuevo León	Ing. Fabián Armenta Alonso	Coordinador Biomédico	11787	531.924.0031.03.01	Sistema de monitoreo electrocardiográfico continuo y ambulatorio.
Nuevo León	HGZ 87 CON UJMAA, APODACA NL	Carrilera Miguel Alemán Km 2.6, Apodaca Centro, C.P. 66000, Caudal Apodaca, Apodaca, Nuevo León	Ing. Fabián Armenta Alonso	Coordinador Biomédico	11787	531.924.0031.03.01	Sistema de monitoreo electrocardiográfico continuo y ambulatorio.
Sinaloa	HGZ49 LOS MOCHES, SIN	Bvd. López Mateos y Fuente de Júpiter Col. Las Fuentes C.P. 81256, Los Moches, Abasco, Sinaloa	Ing. Oscar Antonio Rivera Salazar	Ingeniero Biomédico	11787	531.924.0031.03.01	Sistema de monitoreo electrocardiográfico continuo y ambulatorio.
Aguascalientes	HG21 AGUASCALIENTES, AGS	Bvd. José María Chávez No. 1202, Col. Fraccionamiento Lindavista C.P. 20270, Aguascalientes, Aguascalientes	Ing. Laura Martínez Yañez	Ingeniero Biomédico Delegacional	16418	531.924.0031.03.01	Ultrasonógrafo avanzado.
Baja California	HG230 MEXICALI, BC	Av. Lumb y Calle "F" Col. Nueva C.P. 21100, Mexicali, Baja California Norte	Ing. Héctor Baro Venabugo	Coordinador Biomédico Delegacional	16418	531.924.0031.03.01	Ultrasonógrafo avanzado.
Baja California	HG20 Tijuana, BC	Bvd. Gustavo Díaz Ordaz s/n y Av. Lazaro Cardenas Col. La Mesa C.P. 22105, Tijuana, Baja California Norte	Ing. Héctor Baro Venabugo	Coordinador Biomédico Delegacional	16418	531.924.0031.03.01	Ultrasonógrafo avanzado.
Chihuahua	HG68-UJMAA CD JUAREZ, CHI	Durango y Román Reyes Fracc. Torres del Sur	Ing. Miguel Martínez Castaña	Jefe de Servicios Administrativos Biomédica	16418	531.924.0031.03.01	Ultrasonógrafo avanzado.
Guerrero	HGRI ACAPULCO, GRO	Av. Ruiz Cortines s/n, Inbomart Alta Progreso Col. Francisco Villa C.P. 39510, Acapulco, Guerrero	Ing. César Alejandro Rangel Rodríguez	Coordinador de Ingeniería Biomédica	16418	531.924.0031.03.01	Ultrasonógrafo avanzado.
Hosp. Especialidades C.M.N La Paz	UMAE HE CHINI LA PAZ	Sarís y Zacoche S/N Col. La Paz C.P. 02980, Deleg. Azcapotzalco, Distrito Federal	Ing. Jorge Rodríguez Chávez	Jefe de División de Ingeniería Biomédica	16418	531.924.0031.03.01	Ultrasonógrafo avanzado.
Hosp. Especialidades C.M.N Siglo XXI	UMAE H ESPECIALIDADES C.M.N XXI	Av. Cuauhtémoc No. 330 Entre Dr. Márquez y Ejex 3 Sur Col. Doctores C.P. 06720, Deleg. Cuauhtémoc, Distrito Federal	Ing. David Nava Rodríguez	Jefe de División de Ingeniería Biomédica	16418	531.924.0031.03.01	Ultrasonógrafo avanzado.
Hosp. Especialidades N° 1, Guanajuato	UMAE HET LEON, GUANAJUATO	Bvd. Adolfo López Mateos y Paseo de los Insurgentes Col. Los Panoles C.P. 37320, León, Guanajuato	Ing. Pedro Pozas Vasquez	Jefe de la División de Ingeniería Biomédica	16418	531.924.0031.03.01	Ultrasonógrafo avanzado.
Hosp. Especialidades N° 14, Veracruz	UMAE HET4 CHIMVER	Fomento Hogar C.P. 91610, Veracruz, Veracruz, Veracruz de Ignacio de la Llave	Ing. Christopher Zárate Priego	Jefe de la División de Ingeniería Biomédica	16418	531.924.0031.03.01	Ultrasonógrafo avanzado.
Hosp. Especialidades N° 71, Coahuila	UMAE HET7 TORREON, COAH	Bvd. Revolución 12650 OTE. Col. Tomson Jardín C.P. 27200, Torreón, Coahuila	Dr. Rafael Ortega González	Jefe de División de Ingeniería Biomédica	16418	531.924.0031.03.01	Ultrasonógrafo avanzado.
Hosp. Especialidades Jalisco	UMAE HESP OBLATOS CHINO, JAL	Belleza y Zacoche S/N Col. La Paz C.P. 44829, Guadalajara, Jalisco	Ing. Álvaro Verdugo Correa	Jefe de División de Ingeniería Biomédica	16418	531.924.0031.03.01	Ultrasonógrafo avanzado.
Hosp. Especialidades, Puebla	UMAE HESP CHIMAC PUEBLA, PUE	Calle 2 Norte No. 2004 y 20 Oriente Col. Centro C.P. 72000, Puebla, Puebla, Puebla	Ing. Hans Ulrich Laur Cruz	Ingeniero Biomédico	16418	531.924.0031.03.01	Ultrasonógrafo avanzado.
Hosp. General C.M.N La Paz	UMAE HINFECTO CMN LA PAZ	Heredia Puébla de Zaragoza, Puebla, Puebla, Veracruz de Ignacio de la Llave	Ing. José Luis Flores Bolaños	Jefe de la División de Ingeniería Biomédica	16418	531.924.0031.03.01	Ultrasonógrafo avanzado.
México Oriente	HORI98 ECATEPEC, EDO MEX OTE	Av. Central SN San Agustín 98A Sección, C.P. 85198 Ecatepec De Morelos, Ecatepec de Morelos, Edo. de México	Ing. Javier Rodríguez Cuenda	Ingeniero Biomédico Delegacional	16418	531.924.0031.03.01	Ultrasonógrafo avanzado.
Michoacán	HGRI CHARO, MORELIA, MICH	Av. Boques de los Ochos 101, C.P. 61301, La Goleta, Charo, Michoacán de Ocampo	Ing. Ruy Bojorges Kuri	Coordinador de Ingeniería Biomédica Delegacional	16418	531.924.0031.03.01	Ultrasonógrafo avanzado.
Quintana Roo	HGRI QUERETARO, QRO	Av. 5 de Febrero y Calzada Zaragoza Col. Centro C.P. 76000, Querétaro, Santiago de Querétaro, Querétaro	Ing. Juan Arturo Saenz López	Coordinador Delegacional de Biomédica	16418	531.924.0031.03.01	Ultrasonógrafo avanzado.



DIRECCIÓN DE ADMINISTRACIÓN
UNIDAD DE ADQUISICIONES E INFRAESTRUCTURA
COORDINACIÓN DE ADQUISICIÓN DE BIENES DE INVERSIÓN Y ACTIVOS
COORDINACIÓN TÉCNICA DE ADQUISICIÓN DE BIENES DE INVERSIÓN Y MOBILIARIO MÉDICO
DIVISIÓN DE EQUIPO Y MOBILIARIO MÉDICO



MÉXICO
GOBIERNO DE LA REPÚBLICA

ANEXO No. 14
GUIA DE DISTRIBUCIÓN Y ADMINISTRADORES DE CONTRATO

Estado	Comparto	Unidad	Domicilio	Nombre del Responsable	Cargo	Correo Electrónico	Teléfono	Presupuesto	Observaciones
Quintana Roo	HGR 17 CANQUIN, Q ROO	Av. Politécnico Nacional Entre Tapach y Kinak, M.I. L.1 Región 509 C.P. 77533, Cancún, B. P. 90000 Tuxtla de Xochimilcán, Tuxtla	Ing. Jaime Alfonso Magallón Lara	Coordinador Biomédico	jaimem.magallon@imss.gob.mx	16418	531.924.0031.03.01	Ultrasonógrafo avanzado.	
Taxcala	HGZ 1 TLAXCALA, TLAX	Av. Universidad S/N, C.P. 90000 Tuxtla de Xochimilcán, Tuxtla	Lc. Jorge Alfonso Rodríguez Barrios	Coordinador Auxiliar de Operación Administrativa	jorge.rodriguez@imss.gob.mx	16418	531.924.0031.03.01	Ultrasonógrafo avanzado.	
Oaxaca	UMAE IPEDIATRIA OBLACINOC, OAX	C.P. 44100, Guadalupe, Jalisco	Dra. Ana Ruth Hernández Cervantes	Director Médico	ana.hernandez@imss.gob.mx	16418	531.924.0031.03.01	Ultrasonógrafo avanzado.	
Baja California	HGZ 1 SAN LUIS R COLABORADO, SON	Av. Chihuahua y Benjamín Gil s/n Col. Ruiz Cortines C.P. 84339, San Luis Río Colorado Son.	Ing. Héctor Baro Verdugo	Coordinador Biomédico	hector.baro@imss.gob.mx	16416	531.924.0031.03.01	Ultrasonógrafo básico.	
Baja California	UMF16 MEXICALI, BC	Av. Urmay y Chihuahua s/n, Col. Pueblo Nuevo C.P. 21050, Mexicali, Baja California Norte	Ing. Héctor Baro Verdugo	Coordinador Biomédico	hector.baro@imss.gob.mx	16416	531.924.0031.03.01	Ultrasonógrafo básico.	
Chihuahua	HGO15 CHIHUAHUA, CHI	Prolog Av. División del Norte s/n y Calle 39, Col. Santo Niño, C.P. 31200, Chihuahua	Ing. Miguel Martínez Cadena	Jefe de Servicios Administrativos	miguel.martinez@imss.gob.mx	16416	531.924.0031.03.01	Ultrasonógrafo básico.	
Coahuila	HGZMF18 TORREON, COAH	Bvtd. Revolución No. 250 Ote. Col. Zona Centro C.P. 27000, Torreón, Coahuila	Ing. José Alberto López Chávez	Coordinador Biomédico	jose.lopezcha@imss.gob.mx	16416	531.924.0031.03.01	Ultrasonógrafo básico.	
Coahuila	HGZMF6 PARRAS DL FUENTE, COAH	Francisco I. Medero y Melamoros Col. Zona Centro C.P. 27980, Parras de la F., Coahuila	Ing. José Alberto López Chávez	Coordinador Biomédico	jose.lopezcha@imss.gob.mx	16416	531.924.0031.03.01	Ultrasonógrafo básico.	
Coahuila	HGZMF21 SAN PEDRO DL COL, COAH	Padre y Gómez Parías Col. Zona Centro C.P. 27660, San Pedro, Coahuila	Ing. José Alberto López Chávez	Coordinador Biomédico	jose.lopezcha@imss.gob.mx	16416	531.924.0031.03.01	Ultrasonógrafo básico.	
Coahuila	HGZMF27 PALAU, COAH	Av. Hidalgo y 5 de Febrero Col. Zona Centro C.P. 26550, Múzquiz, Coahuila	Ing. José Alberto López Chávez	Coordinador Biomédico	jose.lopezcha@imss.gob.mx	16416	531.924.0031.03.01	Ultrasonógrafo básico.	
Coahuila	HGZ13 CIUDAD AGUINA, COAH	Bvtd. Guerrero y Avaro Obregón Col. Centro C.P. 26200, Ciudad Aguililla, Coahuila	Ing. José Alberto López Chávez	Coordinador Biomédico	jose.lopezcha@imss.gob.mx	16416	531.924.0031.03.01	Ultrasonógrafo básico.	
Coahuila	UMF8 RAMOS ARIZPE, COAH	Av. De los Aroyos y Blvd. Salto del Agua Col. Manantiales del Valle, Ramos Arizpe, Coahuila	Ing. José Alberto López Chávez	Coordinador Biomédico	jose.lopezcha@imss.gob.mx	16416	531.924.0031.03.01	Ultrasonógrafo básico.	
Coahuila	UMF70 SALTILLO, COAH	Presidente Cárdenas y Murguía Col. Zona Centro C.P. 25000, Saltillo, Coahuila	Ing. José Alberto López Chávez	Coordinador Biomédico	jose.lopezcha@imss.gob.mx	16416	531.924.0031.03.01	Ultrasonógrafo básico.	
Distrito Federal	UMF44 LA ESCALERA, DF NORTE	Av. Tenayuca Chantre S/N, Col. El Anillo, C.P. 07740, Del. Guadalupe A. Madrid, Distrito Federal	Ing. Roberto Manuel Linares Zamora	Coordinador Biomédico	roberto.linares@imss.gob.mx	16415	531.924.0031.03.01	Ultrasonógrafo básico.	
Distrito Federal	UMF44 LA ESCALERA, DF NORTE	Av. Plan de San Luis y Av. La Salle Col. La Escalera C.P. 07330, Del. Guadalupe A. Madrid, Distrito Federal	Ing. Roberto Manuel Linares Zamora	Coordinador Biomédico	roberto.linares@imss.gob.mx	16415	531.924.0031.03.01	Ultrasonógrafo básico.	
Distrito Federal	UMF46 EL SORIANO, DF SUR	Cztl. de Tlalpan No. 2625 Nezaualupilli y Xotepango Col. Xotepango C.P. 04610, Del. Xoco, Coyoacán, Distrito Federal	Ing. Gustavo Abello Martínez	Ingeniero Biomédico Delegacional	gustavo.martinez@imss.gob.mx	16416	531.924.0031.03.01	Ultrasonógrafo básico.	
Distrito Federal	UMF46 EL SORIANO, DF SUR	Cztl. de Tlalpan No. 2625 Nezaualupilli y Xotepango Col. Xotepango C.P. 04610, Del. Xoco, Coyoacán, Distrito Federal	Ing. Cesar Alejandro Rangel Rodríguez	Coordinador de Ingeniería Biomédica	cesar.rangel@imss.gob.mx	16416	531.924.0031.03.01	Ultrasonógrafo básico.	
Guerrero	HGZMF4 IGUALA, GRO	Carretera Nacional México - Acapulco Km. 196 Col. Centro C.P. 40000, Iguala, Guerrero	Ing. Cesar Alejandro Rangel Rodríguez	Coordinador de Ingeniería Biomédica	cesar.rangel@imss.gob.mx	16416	531.924.0031.03.01	Ultrasonógrafo básico.	
Guerrero	HGZMF8 ZIHUATANEJO, GRO	Calle y Palomo No. 1 Col. El Hujal C.P. 40880, Teniente José Azuola, Guerrero	Ing. Cesar Alejandro Rangel Rodríguez	Coordinador de Ingeniería Biomédica	cesar.rangel@imss.gob.mx	16416	531.924.0031.03.01	Ultrasonógrafo básico.	
Guerrero	HGR ACAPULCO, GRO	Av. Ruz Cortines s/n, Inmóvil Alta Progreso Col. Francisco Villa C.P. 39610, Acapulco, Guerrero	Ing. Cesar Alejandro Rangel Rodríguez	Coordinador de Ingeniería Biomédica	cesar.rangel@imss.gob.mx	16416	531.924.0031.03.01	Ultrasonógrafo básico.	
Hosp. Gineco Obstétrica N° 23, Nuevo León	UMAE HGO 23 MONTERREY, NL	Av. Constitución y Félix U. Gómez S/N, C.P. 64000, Monterrey, Nuevo León	Ing. Alan Alfonso Montemayor Guerrera	Jefe de la División de Ingeniería Biomédica	alan.montemayor@imss.gob.mx	16416	531.924.0031.03.01	Ultrasonógrafo básico.	
Hosp. Gineco Obstetricia N° 3, C.M.N La Raza	UMAE HGO 3 CMN LA RAZA	Cztl. Vallejo Est. Antonio Valero Col. La Raza C.P. 02990, Del. Azcapotzalco, Distrito Federal	Ing. Juan Gabriel Osorio Peralta Nieves	Jefe de la División de Ingeniería Biomédica	juan.osorio@imss.gob.mx	16416	531.924.0031.03.01	Ultrasonógrafo básico.	
Jalisco	UMF824 AMECA, JAL	Cztl. Plinio Romero de Velasco No. 178 Col. Centro C.P. 46600, Ameca, Jalisco	Ing. Christopher Guillermo Oliva Nieves	Ingeniero Biomédico	christopher.oliva@imss.gob.mx	16416	531.924.0031.03.01	Ultrasonógrafo básico.	
Jalisco	UMF78 SAN RAFAEL, GUAD, JAL	Av. San Jacinto No. 592 Col. Sector Reforma Colonia San Rafael C.P. 44810, Guadalupe, Jalisco	Ing. Christopher Guillermo Oliva Nieves	Ingeniero Biomédico	christopher.oliva@imss.gob.mx	16416	531.924.0031.03.01	Ultrasonógrafo básico.	
Jalisco	UMF49 QUITAHUAC, GUAD, JAL	Colónias No. 789 Col. Sector Reforma C.P. 44650, Guadalupe, Jalisco	Ing. Christopher Guillermo Oliva Nieves	Ingeniero Biomédico	christopher.oliva@imss.gob.mx	16416	531.924.0031.03.01	Ultrasonógrafo básico.	
Jalisco	UMF168 TEPATITLAN DE MOR, JAL	Hidalgo No. 390 Col. Centro C.P. 47800, Tepatitlán de Morelos, Jalisco	Ing. Christopher Guillermo Oliva Nieves	Ingeniero Biomédico	christopher.oliva@imss.gob.mx	16416	531.924.0031.03.01	Ultrasonógrafo básico.	
Jalisco	UMF95 PONCITAN, JAL	Calle Santa María No. 210 Col. Poncitan Centro C.P. 45350, Poncitan, Jalisco	Ing. Christopher Guillermo Oliva Nieves	Ingeniero Biomédico	christopher.oliva@imss.gob.mx	16416	531.924.0031.03.01	Ultrasonógrafo básico.	
Jalisco	UMF171 ZAPOPAN, JAL	Av. López Mateos Sur No. 3438 Col. Las Aguilas C.P. 46070, Zapopan, Jalisco	Ing. Christopher Guillermo Oliva Nieves	Ingeniero Biomédico	christopher.oliva@imss.gob.mx	16416	531.924.0031.03.01	Ultrasonógrafo básico.	
Jalisco	UMF41 SAN JUAN DE LOS LAGOS, JAL	Moreno Valle 160 Col. San Juan de los Lagos Centro C.P. 47000, San Juan de los Lagos, Jalisco	Ing. Christopher Guillermo Oliva Nieves	Ingeniero Biomédico	christopher.oliva@imss.gob.mx	16416	531.924.0031.03.01	Ultrasonógrafo básico.	
Jalisco	UMF3 OBLATOS, GUAD, JAL	Belisario Domínguez No. 615 Col. Independencia Oriente C.P. 44100, Guadalupe, Jalisco	Ing. Christopher Guillermo Oliva Nieves	Ingeniero Biomédico	christopher.oliva@imss.gob.mx	16416	531.924.0031.03.01	Ultrasonógrafo básico.	
Michoacán	HGZMF12 LAZARO CARDENAS, MICH	Av. Lázaro Cárdenas 154 Col. Centro C.P. 60950, Ciudad Lázaro Cárdenas, Michoacán de Ocampo	Ing. Ray Bojorges Kuri	Coordinador de Ingeniería Biomédica Delegacional	ray.bojorges@imss.gob.mx	16416	531.924.0031.03.01	Ultrasonógrafo básico.	
Nayarit	HGZUMF12 SAN TIAGO, NAY	Nicolas Echeverría en Cd. Cuatrehuec	Ing. Oliver Gerardo Ríuz Miramontes	Ingeniero Biomédico Delegacional	oliver.riz@imss.gob.mx	16416	531.924.0031.03.01	Ultrasonógrafo básico.	
Nuevo León	HGZMF2 MONTERREY, NL	Av. Constitución Ote. y Profesor G. Torres S/N, C.P. 64010, Monterrey, Nuevo León	Ing. Fabián Amador Alonso	Coordinador Biomédico	fabián.alonso@imss.gob.mx	16416	531.924.0031.03.01	Ultrasonógrafo básico.	
Oaxaca	HGZ1-UMAA OAXACA, OAX	Cztl. Heróles de Chapultepec 021 Col. Centro C.P. 68000, Oaxaca de Juárez, Oaxaca de Juárez, Oaxaca	Ing. Ramón Alberto Moncaña Saucedo	Ingeniero Biomédico	ramon.moncaña@imss.gob.mx	16416	531.924.0031.03.01	Ultrasonógrafo básico.	

DIRECCIÓN DE ADMINISTRACIÓN UNIDAD DE ADQUISICIONES E INFRAESTRUCTURA COORDINACIÓN DE ADQUISICIÓN DE BIENES Y CONTRATACIÓN DE SERVICIOS COORDINACIÓN TÉCNICA DE ADQUISICIÓN DE BIENES DE INVERSIÓN Y ACTIVOS DIVISIÓN DE EQUIPO Y MOBILIARIO MÉDICO



MÉXICO
GOBIERNO DE LA REPÚBLICA

ANEXO No. 1.4

CANA DE DISTRIBUCIÓN Y ADMINISTRACIÓN DE BIENES DE INVERSIÓN

Estado	Unidad Federativa	Centro de Costos	Actividad	Nombre del Responsable	Correo Electrónico	Categoría	Salario	Clave	Grado
35	Oaxaca	HG3Z SN JUAN B TUXTTEPEC, OAX	Cuicameca Tuxtutepec Valle Nacional S/N. Sin Juan Bautista Tuxtutepec, C.P. 68300 San Juan Bautista Tuxtutepec, San Juan Bautista, Tuxtutepec, Oaxaca	Ing. Ramón Alberto Moncada Saucedo	ramon.moncada@imss.gob.mx	Ingeniero Biomédico	531.924.0031.03.01	16418	UltraSonógrafo básico.
35	Quintana Roo	UMIF11 FLAYA DEL CARMEN, Q.ROO	Av. 30 Norte S/N Ermita Calle 4 y 6 Col. Centro C.P. 77710, Playa del Carmen, Solidaridad, Quintana Roo	Ing. Jaime Alfonso Magallán Lara	jaime.magallon@imss.gob.mx	Coordinador Biomédico	531.924.0031.03.01	16418	UltraSonógrafo básico.
35	San Luis Potosí	HG28 CIUDAD VALLES, SLP	Bvd. México Laredo N. Norte Col. Zona Centro C.P. 78000, Ciudad Valles, Ciudad Valles, San Luis Potosí	Ing. Linda Lizeth Triabo Escobosa	linda.lizeth@imss.gob.mx	Coordinadora Delegacional de Ingeniería Biomédica	531.924.0031.03.01	16416	UltraSonógrafo básico.
35	Sonora	HGR1 CD OBREGON, SON	Huaguay y Prolongación Guerrero, Col. Multifamiliares del Obregón, C.P. 85120 Ciudad Obregón, Cajalero, Sonora	Ing. Yanika Gabriela Fontes Hernández	yanika.fontes@imss.gob.mx	Coordinadora Biomédica Delegacional	531.924.0031.03.01	16416	UltraSonógrafo básico.
35	Tlaxcala	HG21 TLAXCALA, TLAX	Av. Universidad S/N, C. P. 90000 Tlaxcala de Alcázar, Tlaxcala	Lic. Jorge Alfonso Rodríguez Ramírez	jorge.rodriguez@imss.gob.mx	Coordinador Auxiliar de Operación Administrativa	531.924.0031.03.01	16416	UltraSonógrafo básico.
35	Tlaxcala	HG5Z MFR TLAXCALA, TLAX	Guillermo Valls No. 115, Col. Centro, C. P. 90000 Tlaxcala de Alcázar, Tlaxcala	Lic. Jorge Alfonso Rodríguez Ramírez	jorge.rodriguez@imss.gob.mx	Coordinador Auxiliar de Operación Administrativa	531.924.0031.03.01	16416	UltraSonógrafo básico.
35	Veracruz Norte	HG2MF36 CD CARDEL, VER NTE	Av. Avenida Flores Magón Esp. Carretera Camal - Navita, Col. El Modelo, C.P. 91680, Col. El Modelo, José Cardel, La Antigua, Veracruz de Ignacio de la Llave	Ing. Simón García Quintanero	simon.garcia@imss.gob.mx	Ingeniero Biomédico EZ	531.924.0031.03.01	16416	UltraSonógrafo básico.
35	Veracruz Sur	HG28 CORDOBA, VER SUR	Calle 25 entre av 1 y 6 col. Miguel Hidalgo c.p. 94800 a un costado de esc. prima a un costado de la Esc. Primaria prof. Defina Valenzuela, Córdoba, ver.	Ing. Mario Rodríguez Muñoz Corbova	mario.munoz@imss.gob.mx	Ingeniero Biomédico	531.924.0031.03.01	16416	UltraSonógrafo básico.
35	Veracruz Sur	HG2MF35 COSAMALAPAN, VER SUR	Boulevard Miguel Alemán no. 130 col centro c.p. 95400, Cosamaloapan, ver.	Ing. Mario Rodríguez Muñoz Corbova	mario.munoz@imss.gob.mx	Ingeniero Biomédico	531.924.0031.03.01	16416	UltraSonógrafo básico.
35	Veracruz Sur	HG2MF32 MINATITLAN, VER SUR	Calle sexto s/n no. 31 col centro. c.p. 95700, Minatitlán, Ver.	Ing. Mario Rodríguez Muñoz Corbova	mario.munoz@imss.gob.mx	Ingeniero Biomédico	531.924.0031.03.01	16416	UltraSonógrafo básico.
35	Veracruz Sur	HG2MF16 OMEALCA, VER SUR	Ignacio Zaragoza y como mayor col. centro c.p. 94900, Omealca, ver., subida a la Virgen de Luján	Ing. Mario Rodríguez Muñoz Corbova	mario.munoz@imss.gob.mx	Ingeniero Biomédico	531.924.0031.03.01	16416	UltraSonógrafo básico.
35	Veracruz Sur	HG2MF12 POTREPO, VER SUR	Av. ejido nacional municipio de Atoyac col. Primero Nuevo c.p. 94950, (poñero nuevo), ver fte a tienda 7/24	Ing. Mario Rodríguez Muñoz Corbova	mario.munoz@imss.gob.mx	Ingeniero Biomédico	531.924.0031.03.01	16416	UltraSonógrafo básico.
35	Yucatán	HG2MF5 TIZMIN, YUC	Calle 47 X 49 S/N Col. Centro C.P. 97700, Tizmin, Yucatán	Ing. Ulises Tomatlán Amado Gómez	ulises.amado@imss.gob.mx	Coordinador Biomédico Delegacional	531.924.0031.03.01	16416	UltraSonógrafo básico.
35	Yucatán	HG2MF3 MOTUL, YUC	Calle No. 319 Col. Felipe Carrillo Puerto C.P. 97430, Motul de Carrillo Puerto, Motul, Yucatán	Ing. Ulises Tomatlán Amado Gómez	ulises.amado@imss.gob.mx	Coordinador Biomédico Delegacional	531.924.0031.03.01	16416	UltraSonógrafo básico.
35	Zacatecas	HG21 ZACATECAS, ZAC	Intero Alameda No. 45 Col. Centro C.P. 98000, Zacatecas, Zacatecas	Ing. Fernando Enriquez Ortiz	fernando.enriquez@imss.gob.mx	Coordinador Biomédico Delegacional	531.924.0031.03.01	16416	UltraSonógrafo básico.
36	Chihuahua	HG2MF23 HDALBODEL PARRAL, CHIH	Protección Independencia Tecnológico Centro	Ing. Miguel Martínez Cedena	miguel.martinez@imss.gob.mx	Jefe de Servicios Administrativos	531.924.0031.03.01	16419	UltraSonógrafo Gineco-Obstétrico 2° Nivel
36	Colima	HG210 MANZANILLO, COL	Av. Paseo de las Garzas No. 23, Col. Solesares, Manzanillo, Colima C.P. 28689	Ing. Miguel Mier Sánchez	miguel.mier@imss.gob.mx	Ingeniero Biomédico	531.924.0031.03.01	16418	UltraSonógrafo Gineco-Obstétrico 2° Nivel
36	Colima	HG2MF1A TECNOMAN, COL	Colonia	Ing. Miguel Mier Sánchez	miguel.mier@imss.gob.mx	Ingeniero Biomédico	531.924.0031.03.01	16419	UltraSonógrafo Gineco-Obstétrico 2° Nivel
36	Durango	HG28 GONZALEZ PALAÇO, DGO	Calle de la Cruz y J.A. Camino Col. C.P. 37000, Gómez Palacio, Durango	Dr. Héctor Manuel González Sureda	hector.gonzalez@imss.gob.mx	Coordinador Auxiliar de Atención Médica de Segundo Nivel	531.924.0031.03.01	16419	UltraSonógrafo Gineco-Obstétrico 2° Nivel
36	Durango	HG2MF1 DURANGO, DGO	Probleo Caracas Esp. Avenida Normal Col. C.P. 34000, Durango, Durango	Dr. Héctor Manuel González Sureda	hector.gonzalez@imss.gob.mx	Coordinador Auxiliar de Atención Médica de Segundo Nivel	531.924.0031.03.01	16419	UltraSonógrafo Gineco-Obstétrico 2° Nivel
36	Durango	UMAE HGO 23 MONTERREY, NL	Av. Constitución y Félix U. Gómez S/N, C.P. 64000, Monterrey, Monterrey, Nuevo León	Ing. Alan Alfonso Montañayor Guevara	alan.montañayor@imss.gob.mx	Jefe de la División de Ingeniería Biomédica	531.924.0031.03.01	16419	UltraSonógrafo Gineco-Obstétrico 2° Nivel
36	Hosp. Gineco Obstétrica N° 23, Nuevo León	HG2184 EL MOLINITO, EDO MEXPTE	Av. General Bar No. 28 Col. San Barroo Nahuacán C.P. 55000, Ixtapalapa, Ixtapalapa, Edo. de México	Ing. Anuar Villanar Wong	anuar.villanar@imss.gob.mx	Ingeniero Biomédico Delegacional	531.924.0031.03.01	16419	UltraSonógrafo Gineco-Obstétrico 2° Nivel
36	Michoacán	HGR1 CHARO, MORELIA MICH	Av. Benavente de Los Olivos 101, C.P. 61301, La Golea, Charo, Michoacán de Ocampo	Ing. Ray Bolopges Kurf	ray.bolopges@imss.gob.mx	Coordinador de Ingeniería Biomédica Delegacional	531.924.0031.03.01	16419	UltraSonógrafo Gineco-Obstétrico 2° Nivel
36	Oaxaca	HG2Z SN JUAN B TUXTTEPEC, OAX	Cuicameca Tuxtutepec Valle Nacional S/N Sin Juan Bautista Tuxtutepec, C.P. 68300 San Juan Bautista Tuxtutepec, San Juan Bautista, Tuxtutepec, Oaxaca	Ing. Ramón Alberto Moncada Saucedo	ramon.moncada@imss.gob.mx	Ingeniero Biomédico	531.924.0031.03.01	16419	UltraSonógrafo Gineco-Obstétrico 2° Nivel
36	Sonora	HGP HERMOSILLO, SON	Av. Morelos, Iteiro Olivera Benito Juárez y Juro Sierra Col. Mercedes, C.P. 83150 Hermosillo, Hermosillo, Sonora	Ing. Yanika Gabriela Fontes Hernández	yanika.fontes@imss.gob.mx	Coordinadora Biomédica Delegacional	531.924.0031.03.01	16419	UltraSonógrafo Gineco-Obstétrico 2° Nivel
37	Chiapas	HG2Z Tuxtla Gutierrez, CHIAPAS	Calle 11A, Oriente Norte Col. Junta Gutiérrez Centro C.P. 29000, Tuxtla Gutiérrez, Chiapas	Ing. Guillermo Alberto Aveniáño Aragón	guillermo.aveniano@imss.gob.mx	Ingeniero Biomédico Delegacional	531.924.0031.03.01	16424	UltraSonógrafo gineco-obstétrico tercer nivel.
37	Hosp. Gineco Obstétrica N° 4, Distrito Federal	UMAE HGO 4 SAN ANGEL, DF SUR	Av. Río Magdalena No. 288 Edo Almirante E Hidalgo Col. Triunfo San Ángel C.P. 01080, Deleg. Álvaro Obregón, Distrito Federal	Ing. Gustavo Perales Arroyo	gustavo.perales@imss.gob.mx	Jefe de la División de Ingeniería Biomédica	531.924.0031.03.01	16424	UltraSonógrafo gineco-obstétrico tercer nivel.
37	México Oriente	HG288 COACALCO, EDO MEX OTE	Bvd. Coacalco Num. 81 Col. Villa de las Flores C.P. 45710 San Francisco Coacalco, Coacalco de Barrizábal, Edo. de México	Ing. Javier Rodríguez Cuenda	javier.rodriguez@imss.gob.mx	Ingeniero Biomédico Delegacional	531.924.0031.03.01	16424	UltraSonógrafo gineco-obstétrico tercer nivel.
37	Quintana Roo	HGP7 CANCUN, Q ROO	Av. José López Portillo España Kukulén S/N, Región 82, C.P. 77516, Cancún, Benito Juárez, Quintana Roo	Ing. Jaime Alfonso Magallán Lara	jaime.magallon@imss.gob.mx	Coordinador Biomédico	531.924.0031.03.01	16424	UltraSonógrafo gineco-obstétrico tercer nivel.
38	Distrito Federal Sur	HG22A FCO DEL PASO Y T, DF SUR	Av. N. 144 Francisco del Paso y Troncoso Col. Granjas México C.P. 08400, Deleg. Benito Juárez, Distrito Federal	Ing. Gustavo Adolfo Martínez Chávez	gustavo.martinez@imss.gob.mx	Ingeniero Biomédico Delegacional D.F. Sur	531.033.0356.05.01	16313	Unidad de Anestesia de alta especialidad



DIVISION DE CONTRATOS

DIRECCION DE ADMINISTRACION E INFRAESTRUCTURA
COORDINACION DE ADQUISICION DE BIENES Y CONTRATACION DE SERVICIOS
COORDINACION TECNICA DE ADQUISICION DE BIENES DE INVERSION Y ACTIVOS
DIVISION DE EQUIPO Y MOBILIARIO MEDICO



MÉXICO
GOBIERNO DE LA REPÚBLICA


ANEXO No. 14

QUILA DE DISTRIBUCIÓN Y ADMINISTRACIÓN DE BIENES DE INVERSIÓN Y ACTIVOS

Estado	Unidad	Localidad	Personal	Grado	Unidad de electrocución de uso general	Unidad de electrocución de uso general	Unidad de electrocución de uso general	Unidad de electrocución de uso general	Unidad de electrocución de uso general	Unidad de electrocución de uso general	Unidad de electrocución de uso general
40	Hosp. Especialidades N° 14, Veracruz	Av. Cuauhtémoc, Esq. Cervantes y Fraysera S/N Col. Fomento Hogar C.P. 91810, Veracruz, Veracruz, Veracruz de Ignacio de la Llave	Ing. Christopher Zárate Priego	Jefe de la División de Ingeniería Biomédica	531.328.0181.02.01	11795	christopher.zarate@imss.gob.mx	Unidad de electrocución de uso general.			
40	Hosp. Especialidades N° 2, Sonora	Calle Prolongación Hidalgo y Huicanguay S/N Col. C.P. 66180, Ciudad Obregón, Culiacán, Sonora	Ing. Pedro Jesús Villavicencio Cruz	Jefe de la División de Ingeniería Biomédica	531.328.0181.02.01	11795	pedro.villavicencio@imss.gob.mx	Unidad de electrocución de uso general.			
40	Hosp. Especialidades N° 71, Coahuila	Bvd. Revolución #2560 OTE. Col. Tlaximilco Jardín C.P. 27200, Torón, Coahuila	Dr. Rafael Ortega González	Jefe de División de Cirugía	531.328.0181.02.01	11795	rafael.ortega@imss.gob.mx	Unidad de electrocución de uso general.			
40	México Oriente	Av. Juárez María Ponce S/N, Unidad Habitacional San Rafael, Benavente, Edo. de México	Ing. Javier Rodríguez Cuenda	Ingeniero Biomédico Delegacional	531.328.0181.02.01	11795	javier.rodriguez@imss.gob.mx	Unidad de electrocución de uso general.			
40	Michoacán	Calleza Benito Juárez Eje Con Fco. Vial S/N Col. Linda Vista, Carretera Federal Uruapan-Los Reyes, C.P. 60050, Uruapan, Michoacán, Michoacán de Ocampo	Ing. Ruy Bojorges Kuri	Coordinador de Ingeniería Biomédica Delegacional	531.328.0181.02.01	11795	ruy.bojorges@imss.gob.mx	Unidad de electrocución de uso general.			
40	Michoacán	Av. México y Paseo de Los Alamos S/N, C.P. 59000, Zamora de Hidalgo, Zamora, Michoacán de Ocampo	Ing. Ruy Bojorges Kuri	Coordinador de Ingeniería Biomédica Delegacional	531.328.0181.02.01	11795	ruy.bojorges@imss.gob.mx	Unidad de electrocución de uso general.			
40	Michoacán	Av. Camélinas S/N, Esquina Saramon Flores C.P. 59070, Morelia, Morelia, Michoacán de Ocampo	Ing. Ruy Bojorges Kuri	Coordinador de Ingeniería Biomédica Delegacional	531.328.0181.02.01	11795	ruy.bojorges@imss.gob.mx	Unidad de electrocución de uso general.			
40	Michoacán	Calle Salvador Alvarado 100 Col Centro C.P. 59000, Zacoala, Michoacán de Ocampo	Ing. Ruy Bojorges Kuri	Coordinador de Ingeniería Biomédica Delegacional	531.328.0181.02.01	11795	ruy.bojorges@imss.gob.mx	Unidad de electrocución de uso general.			
40	Michoacán	Calle Chirres 68 Col. Las Américas C.P. 59557, La Piedad de Caballada, La Piedad, Michoacán de Ocampo	Ing. Ruy Bojorges Kuri	Coordinador de Ingeniería Biomédica Delegacional	531.328.0181.02.01	11795	ruy.bojorges@imss.gob.mx	Unidad de electrocución de uso general.			
40	Nayarit	Av. Insurgentes No. 727 Villas de San Angel	Ing. Oliver Gerardo Ruiz	Ingeniero Biomédico Delegacional	531.328.0181.02.01	11795	oliver.niz@imss.gob.mx	Unidad de electrocución de uso general.			
40	Nayarit	Novelia Echeverría en Col. Cuautlihuac	Ing. Oliver Gerardo Ruiz	Ingeniero Biomédico Delegacional	531.328.0181.02.01	11795	oliver.niz@imss.gob.mx	Unidad de electrocución de uso general.			
40	Puebla	Av. Juárez No. 14 Col. Centro C.P. 73000, Tezuitlán, Tezuitlán, Puebla	Ing. Alberto Agustín Candia Villalobos	Ingeniero Biomédico Delegacional	531.328.0181.02.01	11795	alberto.candia@imss.gob.mx	Unidad de electrocución de uso general.			
40	Puebla	Paseo de Las Américas S/N y Av. Gerardo Soto Col. San Nicolás Telicamita, C.P. 75720, Tehuacán, Tehuacán, Puebla	Ing. Alberto Agustín Candia Villalobos	Ingeniero Biomédico Delegacional	531.328.0181.02.01	11795	alberto.candia@imss.gob.mx	Unidad de electrocución de uso general.			
40	Puebla	10 Pontone No. 2721 Col. Amor C.P. 72000, Heroica Puebla de Zaragoza, Puebla, Puebla	Ing. Alberto Agustín Candia Villalobos	Ingeniero Biomédico Delegacional	531.328.0181.02.01	11795	alberto.candia@imss.gob.mx	Unidad de electrocución de uso general.			
40	Puebla	Av. 16 de Mayo Esquina Piro Suárez C.P. 72000, Nuevo México, Juan Galindo, Puebla	Ing. Alberto Agustín Candia Villalobos	Ingeniero Biomédico Delegacional	531.328.0181.02.01	11795	alberto.candia@imss.gob.mx	Unidad de electrocución de uso general.			
40	Queretaro	Av. 5 de Febrero y Calzada Zaragoza Col. Centro C.P. 70000, Querétaro, Sanituario de Querétaro, Querétaro	Ing. Juan Arturo Saenz López	Coordinador Delegacional de Biomédica	531.328.0181.02.01	11795	juan.saenz@imss.gob.mx	Unidad de electrocución de uso general.			
40	Queretaro	Banca C.P. 76000, Santiago de Querétaro, Querétaro, Querétaro	Ing. Juan Arturo Saenz López	Coordinador Delegacional de Biomédica	531.328.0181.02.01	11795	juan.saenz@imss.gob.mx	Unidad de electrocución de uso general.			
40	Quintana Roo	Av. Adolfo López Mateos Esquina Nápoles Col. Campestre Col. Centro C.P. 70000, Chetumal, Othón P. Blanco, Quintana Roo	Ing. Jaime Alfonso Magallán Lara	Coordinador Biomédico	531.328.0181.02.01	11795	jaime.magallon@imss.gob.mx	Unidad de electrocución de uso general.			
40	San Luis Potosí	Av. Nicolás Zapata 200 Pedro Moreno y Tomas Estévez Col. Centro C.P. 76000, San Luis Potosí, San Luis Potosí, San Luis Potosí	Ing. Linda Lizeith Truab Escobosa	Coordinadora Delegacional de Ingeniería Biomédica	531.328.0181.02.01	11795	linda.ltrab@imss.gob.mx	Unidad de electrocución de uso general.			
40	San Luis Potosí	Av. Ejercito Mexicano y Calle Amistad Col. Adolfo López Mateos C.P. 82140, Mexzatlán, Mexzatlán, Sinaloa	Ing. Oscar Antonio Rivera Salazar	Ingeniero Biomédico	531.328.0181.02.01	11795	oscar.riveras@imss.gob.mx	Unidad de electrocución de uso general.			
40	Sinaloa	Bvd. Adolfo López Mateos y Av. Zapotal Col. Las Conchitas C.P. 80400, Ciudad Madero, Ciudad Madero, Tamaulipas	MC. Héctor Antonio Gutiérrez Cárdenas	Coordinador de Ingeniería Biomédica	531.328.0181.02.01	11795	hector.gutierrez@imss.gob.mx	Unidad de electrocución de uso general.			
40	Tamaulipas	Guillermo Valle No. 115, Col. Centro, C. P. 90000 Tercera de Xochimilco, Tlaxcala, Tlaxcala	L.C. Jorge Alfonso Rodríguez Ramírez	Coordinador Auxiliar de Operación Administrativa	531.328.0181.02.01	11795	jorge.rodriguez@imss.gob.mx	Unidad de electrocución de uso general.			
40	Tlaxcala	Av. Soledad No. 817, Col. Soledad C.P. 69010, Martínez de La Torre, Martínez de La Torre, Veracruz de Ignacio de la Llave	Ing. Simón García Quiñero	Ingeniero Biomédico E2	531.328.0181.02.01	11795	simon.garcia@imss.gob.mx	Unidad de electrocución de uso general.			
40	Veracruz Sur	Oriente 6 y sur 41 col centro c.p. 94300, Otezacba, Ver.	Ing. Mario Rodrigo Muñoz Córdoba	Ingeniero Biomédico	531.328.0181.02.01	11795	mario.munoz@imss.gob.mx	Unidad de electrocución de uso general.			
40	Yucatán	Av. Colón con Itzacol Col. García Ginerés C.P. 87070, Mérida, Mérida, Yucatán	Ing. Ulises Tonatihu Amado Gómez	Coordinador Biomédico Delegacional	531.328.0181.02.01	11795	ulises.amado@imss.gob.mx	Unidad de electrocución de uso general.			
40	Yucatán	Calle 41 No. 489 X 34 Ex. Terreros El Felicit, Col. Industrial C.P. 97180, Mérida, Mérida, Yucatán	Ing. Ulises Tonatihu Amado Gómez	Coordinador Biomédico Delegacional	531.328.0181.02.01	11795	ulises.amado@imss.gob.mx	Unidad de electrocución de uso general.			
41	Guerrero	Av. Ruiz Cortines s/n, Inmanant Alta Progreso Col. Francisco Villa C.P. 39510, Guerrero	Ing. Cesar Alejandro Rangel Rodríguez	Coordinador de Ingeniería Biomédica	531.661.0079.01.01	12069	cesar.rangel@imss.gob.mx	Unidad de electrocución de uso general.			
41	Hosp. Especialidades, Puebla	Calle 2 Norte No. 2004 y 20 Othón, Col. Centro C.P. 72000, Heroica Puebla de Zaragoza, Puebla, Puebla	Ing. Hans Ulrich Lau Cruz	Ingeniero Biomédico	531.661.0079.01.01	12069	hans.lau@imss.gob.mx	Unidad de electrocución de uso general.			
41	San Luis Potosí	Av. Independencia 205 Col. Prados de San Vicente la. Soc. C.P. 76007, San Luis Potosí, San Luis Potosí, San Luis Potosí	Ing. Linda Lizeith Truab Escobosa	Coordinadora Delegacional de Ingeniería Biomédica	531.661.0079.01.01	12069	linda.truab@imss.gob.mx	Unidad de electrocución de uso general.			



DIRECCIÓN DE ADMINISTRACIÓN
UNIDAD DE ADQUISICIONES E INFRAESTRUCTURA
COORDINACIÓN DE ADQUISICIÓN DE BIENES Y CONTRATACIÓN DE SERVICIOS
COORDINACIÓN TÉCNICA DE ADQUISICIÓN DE BIENES DE INVERSIÓN Y ACTIVOS
DIVISION DE EQUIPO Y MOBILIARIO MÉDICO



MÉXICO
GOBIERNO DE LA REPÚBLICA

ANEXO N.º 1-A
GUIA DE DISTRIBUCIÓN Y ADMINISTRADORES DE CONTRATO

Estado	Unidad	Unidad de Adquisiciones	Unidad de Infraestructura	Unidad de Bienes	Unidad de Contratación	Unidad de Servicios	Unidad de Inversión	Unidad de Activos	Unidad de Equipos	Unidad de Mobiliario	Unidad de Bienes	Unidad de Contratación	Unidad de Servicios	Unidad de Inversión	Unidad de Activos	Unidad de Equipos	Unidad de Mobiliario
42	Aguascalientes	HG22 AGUASCALIENTES AGS	Av. de los Conos No. 102 Col. Fraccionamiento Op-Saliente C.P. 20190, Aguascalientes, Aguascalientes	Ing. Laura Martínez Yañez	Ingeniero Biomédico Delegacional	laura.martinez@imss.gob.mx	11823	531.341.2479.03.01	Unidad radiológica portátil digital.								
42	Chiapas	HG2M1 TAPACHULA	Carretera Coahuila y Anillo Periférico s/n Col. Tapachula Centro C.P. 30700, Tapachula, Chiapas	Ing. Guillermo Alberto Arellano Arzate	Ingeniero Biomédico Delegacional	guillermo.arellano@imss.gob.mx	11823	531.341.2479.03.01	Unidad radiológica portátil digital.								
42	Chihuahua	HG2M1 CIUDAD DELICIAS	Av. Río Conchos, Sector Poniente s/n Col. Cd. Delicias Centro, C.P. 33000	Ing. Miguel Martínez Cerdas	Jefe de Servicios Administrativos	miguel.martinez@imss.gob.mx	11823	531.341.2479.03.01	Unidad radiológica portátil digital.								
42	Distrito Federal Norte	HGR25 ZARAGOZA DF	Av. Ignacio Zaragoza No. 1840 Col. Juan Escutia C.P. 08100, Del. Iztapalapa, Distrito Federal	Dr. Roberto Manuel Linares Zamora	Coordinador Biomédico	roberto.linares@imss.gob.mx	11823	531.341.2479.03.01	Unidad radiológica portátil digital.								
42	Distrito Federal Sur	HG21 GABRIEL MANCERA DF	Carretera México y Toluca, s/n Col. del Valle C.P. 03100, Del. Benito Juárez, Distrito Federal	Ing. Gustavo Adolfo Martínez Chávez	D.F. Sur	gustavo.martinez@imss.gob.mx	11823	531.341.2479.03.01	Unidad radiológica portátil digital.								
42	Distrito Federal Sur	HG22A FOO DEL PASO Y T. DF	Av. de los Conos No. 144 Francisco del Paso y Tomoso Col. Granjas México C.P. 06400, Del. Iztapalapa, Distrito Federal	Ing. Gustavo Adolfo Martínez Chávez	D.F. Sur	gustavo.martinez@imss.gob.mx	11823	531.341.2479.03.01	Unidad radiológica portátil digital.								
42	Distrito Federal Sur	HG21A VENADOS, DF SUR	Municipio Libre No. 270 Entre Vértiz y División del Norte Col. Venados C.P. 03300, Del. Benito Juárez, Distrito Federal	Ing. César Alejandro Rangel Rodríguez	Coordinador de Ingeniería Biomédica	cesar.rangel@imss.gob.mx	11823	531.341.2479.03.01	Unidad radiológica portátil digital.								
42	Guerrero	HG2M23 CHILPANCIAGO, GERO	Av. Miguel Alemán No. 70 Col. Centro C.P. 39810, Chilpancingo, Guerrero	Ing. Alberto Saucabó Pérez	Jefe de la División de Ingeniería Biomédica	alberto.saucabo@imss.gob.mx	11823	531.341.2479.03.01	Unidad radiológica portátil digital.								
42	Hesp. Especialidades C.M.N Siglo XXI	UMAE HCARIOLOGIA CHNSX1	Av. Cuauhtémoc No. 330 Entre Dr. Márquez y Eje 3 Sur Col. Doctores C.P. 06720, Del. Cuauhtémoc, Distrito Federal	Ing. Alberto Saucabó Pérez	Jefe de la División de Ingeniería Biomédica	alberto.saucabo@imss.gob.mx	11823	531.341.2479.03.01	Unidad radiológica portátil digital.								
42	Hesp. Especialidades C.M.N La Raza	UMAE HE CNM LA RAZA	Seas y Zacoatlán S/N Col. La Raza C.P. 02900, Del. Azcapotzalco, Distrito Federal	Ing. Jorge Rodríguez Chávez	Jefe de División de Ingeniería Biomédica	jorge.rodriguez@imss.gob.mx	11823	531.341.2479.03.01	Unidad radiológica portátil digital.								
42	Hosp. Especialidades N° 14, Veracruz	UMAE HE14 CNMVER	Av. Cuauhtémoc, Esp. Carvajales y Padilla S/N Col. Formando Hogar C.P. 91810, Veracruz, Veracruz	Ing. Christopher Zárate Priego	Jefe de la División de Ingeniería Biomédica	christopher.zarate@imss.gob.mx	11823	531.341.2479.03.01	Unidad radiológica portátil digital.								
42	Hosp. Especialidades N° 71, Coahuila	UMAE HE71 TORREON, COAH	Bv. Revolución #2650 OTE. Col. Torreon Jardín C.P. 27200, Torreon, Coahuila	Dr. Rafael Ortega González	Jefe de División de Ingeniería Biomédica	rafael.ortega@imss.gob.mx	11823	531.341.2479.03.01	Unidad radiológica portátil digital.								
42	Hosp. Especialidades, Jalisco	UMAE HESP OBLATOS GANO, JAL	Belisario Dominguez No. 1000 Col. Oblatos C.P. 44323, Guadalajara, Jalisco	Ing. Álvaro Verduzco Correa	Jefe de la División de Ingeniería Biomédica	alvaro.verduzco@imss.gob.mx	11823	531.341.2479.03.01	Unidad radiológica portátil digital.								
42	Hosp. Especialidades, Puebla	UMAE HESP CMNAG PUEBLA, PUE	Calle 2 Norte No. 2004 y 20 Oriente, Col. Centro C.P. 72000, Puebla, Puebla	Ing. Hans Ulrich Lau Cruz	Ingeniero Biomédico	hans.lau@imss.gob.mx	11823	531.341.2479.03.01	Unidad radiológica portátil digital.								
42	Jalisco	HG228 FC, JAL	Hacienda Puebla de Zaragoza, Puebla, Puebla	Ing. Christopher Guillermo Oliva Nietus	Ingeniero Biomédico	christopher.oliva@imss.gob.mx	11823	531.341.2479.03.01	Unidad radiológica portátil digital.								
42	Jalisco	HG2M28 CASIMIRO CASTILLO, JAL	44190, Guadalajara, Jalisco	Ing. Christopher Guillermo Oliva Nietus	Ingeniero Biomédico	christopher.oliva@imss.gob.mx	11823	531.341.2479.03.01	Unidad radiológica portátil digital.								
42	Morales	HG2M7 CUAUTLA, MOR	Aurifer No. 5 Col. Centro C.P. 46830, Casimiro Castillo, Cuautla, Morales	Ing. Adriana Becerra Aquilino	Coordinadora Delegacional de Ingeniería Biomédica	adriana.becerra@imss.gob.mx	11823	531.341.2479.03.01	Unidad radiológica portátil digital.								
42	Nayarit	HG21 TEPIC, NAY	Av. Insurgentes No. 127 Villas de San Angel Cuautla, Nayarit	Ing. Oliver Gerardo Ruiz Miramontes	Ingeniero Biomédico Delegacional	oliver.ruiz@imss.gob.mx	11823	531.341.2479.03.01	Unidad radiológica portátil digital.								
42	Nuevo León	HG217 MONTERREY, NL	F. Loran y Robe Col. Benito Juárez G.P. 64420, Monterrey, Nuevo León	Ing. Fabián Armenta Alonso	Coordinador Biomédico	fabian.alonso@imss.gob.mx	11823	531.341.2479.03.01	Unidad radiológica portátil digital.								
42	Nuevo León	HG2M5 SN NICOLAS DL GARZA, NL	Av. Juárez y Carretera A Laredo Col. Ciudad Jardine C.P. 66460, San Nicolás de los Garza, San Nicolás de los Garza, Nuevo León	Ing. Fabián Armenta Alonso	Coordinador Biomédico	fabian.alonso@imss.gob.mx	11823	531.341.2479.03.01	Unidad radiológica portátil digital.								
42	Nuevo León	HG2M2 MONTERREY, NL	Av. Constitución Ota y Profesor G. Torres S/N, C.P. 64010, Monterrey, Nuevo León	Ing. Fabián Armenta Alonso	Coordinador Biomédico	fabian.alonso@imss.gob.mx	11823	531.341.2479.03.01	Unidad radiológica portátil digital.								
42	Oaxaca	HG21-UMMA OAXACA, OAX	Ciudad de Juárez, Oaxaca de Juárez, Oaxaca	Ing. Ramón Alberto Morcada Saucedo	Ingeniero Biomédico	ramon.morcada@imss.gob.mx	11823	531.341.2479.03.01	Unidad radiológica portátil digital.								
42	Quintana Roo	HG23 CANCUN Q ROO	Av. Cobá Espinal Tulum Col. Centro C.P. 77500, Cancun, Quintana Roo	Ing. Jaime Alfonso Magallón Lara	Coordinador Biomédico	jaime.magallon@imss.gob.mx	11823	531.341.2479.03.01	Unidad radiológica portátil digital.								
42	San Luis Potosí	HG2M1 SAN LUIS POTOSI, SLP	Av. Nicolás Zapata 203 Pedro Moreno y Tomasa Esteves Col. Centro C.P. 76200, San Luis Potosí, San Luis Potosí	Ing. Linda Lizeth Tirado Escobosa	Coordinadora Delegacional de Ingeniería Biomédica	linda.lizeth@imss.gob.mx	11823	531.341.2479.03.01	Unidad radiológica portátil digital.								
42	Sinaloa	HG2M28 COSTA RICA, SIN	Onseava y San Rafael Col. Centro C.P. 80430, Costa Rica Culiacán, Sinaloa	Ing. Oscar Antonio Rivera Salazar	Ingeniero Biomédico	oscar.rivera@imss.gob.mx	11823	531.341.2479.03.01	Unidad radiológica portátil digital.								
42	Sinaloa	HG2M3 MAZATLAN, SIN	Av. Ejército Mexicano y Calle Amadeo Col. Adolfo López Matos C.P. 82140, Mazatlán, Mazatlán, Sinaloa	Ing. Oscar Antonio Rivera Salazar	Ingeniero Biomédico	oscar.rivera@imss.gob.mx	11823	531.341.2479.03.01	Unidad radiológica portátil digital.								
42	Veracruz Norte	HG211 XALAPA, VER NTE	Lomas del Estadio Entre Subaen Camacho y Calle Nicolás Bravo, Col. Centro C.P. 91000, Xalapa-Enríquez, Xalapa, Veracruz de Ignacio de la Llave	Ing. Simón García Quintero	Ingeniero Biomédico E2	simon.garcia@imss.gob.mx	11823	531.341.2479.03.01	Unidad radiológica portátil digital.								
42	Veracruz Sur	HGR1 ORIZABA, VER SUR	Oriente 6 y sur 41 col centro c.p. 94300, Orizaba, Ver.	Ing. Mario Rodrigo Muñoz Cordova	Ingeniero Biomédico	mario.muñoz@imss.gob.mx	11823	531.341.2479.03.01	Unidad radiológica portátil digital.								
42	Veracruz Sur	HG233 TIERRA BLANCA, VER SUR	Calle Racero y Milva s/n col. Luis Echeverría Avanzada esq. Heroico Colegio Militar c.p. 95100, Tierra Blanca, Ver	Ing. Mario Rodrigo Muñoz Cordova	Ingeniero Biomédico	mario.muñoz@imss.gob.mx	11823	531.341.2479.03.01	Unidad radiológica portátil digital.								
43	Aguascalientes	HG22 AGUASCALIENTES AGS	Av. de los Conos No. 102 Col. Fraccionamiento Op-Saliente C.P. 20190, Aguascalientes, Aguascalientes	Ing. Laura Martínez Yañez	Ingeniero Biomédico Delegacional	laura.martinez@imss.gob.mx	12193	531.941.0972.03.01	Verificador adulto-pediatrico								



DIRECCIÓN DE ADMINISTRACIÓN
UNIDAD DE ADQUISICIONES E INFRAESTRUCTURA
COORDINACIÓN DE ADQUISICIÓN DE BIENES Y CONTRATACIÓN DE SERVICIOS
COORDINACIÓN TÉCNICA DE ADQUISICIÓN DE BIENES DE INVERSIÓN Y ACTIVOS
DIVSIÓN DE EQUIPO Y MOBILIARIO MÉDICO

ANEXOS
DIVISION DE CONTRATOS

ANEXO No. 14
GUIA DE DISTRIBUCIÓN Y ADMINISTRACIONES DE CONTRATO

Estado	Coordinación	Unidad	Spécialidad	Asignación de Contratos	Origen	Correo Electrónico	FEJ	FEJ	FEJ	FEJ	FEJ
43	Baja California	HGZM6 TECATE, BC	Av. Piedad 57, Fr. Juárez No. 100, Col. Zona Norte C.P. 21400, Tecate, Baja California Norte	Ing. Héctor Baro Verbugh	Coordinador Biomédico Delegacional	hector.bar@imss.gob.mx	12183	12183	531,941,0972,03.01	Ventilador adulto-pediátrico	1
43	Baja California	HGMF3 MEXICALI, BC	Calle G. y Av. Lento s/n, Col. Nueva C.P. 21100, Mexicali, Baja California Norte	Ing. Héctor Baro Verbugh	Coordinador Biomédico Delegacional	hector.bar@imss.gob.mx	12183	12183	531,941,0972,03.01	Ventilador adulto-pediátrico	1
43	Chiapas	HGZ2 Tuxtla Gutierrez, Chiapas	Calle 11A, Orlanta Norte Col. Tuxtla Gutiérrez Centro C.P. 29000, Tuxtla Gutiérrez, Chiapas	Ing. Guillermo Alberto Avendaño Arzola	Ingeniero Biomédico Delegacional	guillermo.avendaño@imss.gob.mx	12183	12183	531,941,0972,03.01	Ventilador adulto-pediátrico	1
43	Chiapas	HGMF1 Tapachula, Chiapas	Carretera Costera y Anillo Periférico sin Col. Tapachula Centro C.P. 30700, Tapachula, Chiapas	Ing. Guillermo Alberto Avendaño Arzola	Ingeniero Biomédico Delegacional	guillermo.avendaño@imss.gob.mx	12183	12183	531,941,0972,03.01	Ventilador adulto-pediátrico	1
43	Chihuahua	HGZ8 Ciudad Juárez, CHH	Calle Juvenal Aragón Roma 4 460 Norte Zona PRONAF	Ing. Miguel Martínez Cadena	Jefe de Servicios Administrativos	miguel.martinez@imss.gob.mx	12183	12183	531,941,0972,03.01	Ventilador adulto-pediátrico	1
43	Hidalgo	HGMF6 Tepic del Rio, HGO	Av. Melchor Osampo No. 32, Col. Centro C.P. 42650, Tepic del Rio de Ocotlán, Hidalgo	Ing. Edgar Aroñ Hernández Torres	Coordinador Biomédico Delegacional	edgar.hernandez@imss.gob.mx	12183	12183	531,941,0972,03.01	Ventilador adulto-pediátrico	1
43	Hosp. Especialidades C.M.N La Paza	UMAE HE CAN LA PAZA	Sera y Zacañeta SN Col. La Paza C.P. 02980, Deleg. Azcapotzalco, Distrito Federal	Ing. Jorge Rodríguez Chávez	Jefe de División de Ingeniería Biomédica	jorge.rodriguez@imss.gob.mx	12183	12183	531,941,0972,03.01	Ventilador adulto-pediátrico	1
43	Hosp. Especialidades C.M.N Siglo XXI	UMAE H ESPECIALIDADES CMNSXXI	Av. Cuauhtémoc No. 330 Entre Dr. Márquez y Eje 3 Sur Col. Doctores C.P. 06720, Deleg. Cuauhtémoc, Distrito Federal	Ing. David Nava Rodríguez	Jefe de División de Ingeniería Biomédica	david.nava@imss.gob.mx	12183	12183	531,941,0972,03.01	Ventilador adulto-pediátrico	1
43	Hosp. Especialidades N° 14, Veracruz	UMAE HE14 CANVER	Av. Cuauhtémoc, Esq. Conarates y Pazilla SN Col. Fomento Hogar C.P. 91610, Veracruz, Veracruz, Veracruz de Ignacio de la Llave	Ing. Christopher Zárate Priego	Jefe de la División de Ingeniería Biomédica	christopher.zarate@imss.gob.mx	12183	12183	531,941,0972,03.01	Ventilador adulto-pediátrico	1
43	Hosp. Especialidades, Jalisco	UMAE HESP OBLATOS CANO, JAL	Bulevarío Dominguez No. 1000 Col. Oblatos C.P. 44320, Guadalajara, Jalisco	Ing. Álvaro Verduzco Correa	Jefe de la División de Ingeniería Biomédica	alvaro.verduzco@imss.gob.mx	12183	12183	531,941,0972,03.01	Ventilador adulto-pediátrico	1
43	Hosp. General C.M.N La Paza	UMAE HG CAN LA PAZA	Grd. Vuelvo y Vacaciones Col. La Paza C.P. 02980, Deleg. Azcapotzalco, Distrito Federal	Ing. José Luis Flores Boleños	Jefe de la División Biomédica	jose.flores@imss.gob.mx	12183	12183	531,941,0972,03.01	Ventilador adulto-pediátrico	1
43	Hosp. Pediatría C.M.N Siglo XXI	UMAE H PEDIATRIA CMNSXXI	Av. Cuauhtémoc No. 330 Entre Dr. Márquez y Eje 3 Sur Col. Doctores C.P. 06720, Deleg. Cuauhtémoc, Distrito Federal	Ing. José Rogelio Vargas Guerrero	Jefe del Departamento de Conservación y Servicios Generales	jose.vargas@imss.gob.mx	12183	12183	531,941,0972,03.01	Ventilador adulto-pediátrico	1
43	Hosp. Traumatología, Magda. de las Salinas DF	UMAE HT MAGDALENA D LAS SALINA	Colector 15 SN, Esq. Av. LPJ, Col. Magdalena de las Salinas C.P. 07760, Deleg. Gustavo A. Madero, Distrito Federal	Ing. Adán Méndez Román	Jefe de la División de Ingeniería Biomédica	adan.mendez@imss.gob.mx	12183	12183	531,941,0972,03.01	Ventilador adulto-pediátrico	1
43	Michoacán	HGZ8 Uruapan, MICH	Cabrera Benito Juárez Esq. Con Fco. Villa SN Col. Liria Vista, Carretera Federal Uruapan-Los Reyes, C.P. 60050, Uruapan, Michoacán, México	Ing. Ray Bolfores Kuri	Coordinador de Ingeniería Biomédica Delegacional	ray.bolfores@imss.gob.mx	12183	12183	531,941,0972,03.01	Ventilador adulto-pediátrico	1
43	Michoacán	HGRT CHARO, MORELIA, MICH	Av. Benque de los Olivos 101, C.P. 51301, La Goleta, Charo, Michoacán de Ocampo	Ing. Ray Bolfores Kuri	Coordinador de Ingeniería Biomédica Delegacional	ray.bolfores@imss.gob.mx	12183	12183	531,941,0972,03.01	Ventilador adulto-pediátrico	1
43	Nayarit	HGZ1 Tepic, NAY	Av. Inaugurantes No. 727 Villas de San Angel	Ing. Óliver Gamaral Róz	Ingeniero Biomédico Delegacional	oliver.roz@imss.gob.mx	12183	12183	531,941,0972,03.01	Ventilador adulto-pediátrico	1
43	Nuevo León	HGSM12 LINARES, NL	Emilio Carranza y Niños Héroes SN, C.P. 67700, Linares, Linares, Nuevo León	Ing. Fabián Armenta Alonso Villalobos	Coordinador Biomédico	fabián.armenta@imss.gob.mx	12183	12183	531,941,0972,03.01	Ventilador adulto-pediátrico	1
43	Puebla	HGZ23 TEZUITLAN, PUE	Av. Juárez No. 14, Col. Centro C.P. 73800, Tezuitlán, Tezuitlán, Puebla	Ing. Alberto Agustín Candia Villalobos	Ingeniero Biomédico Delegacional	alberto.candia@imss.gob.mx	12183	12183	531,941,0972,03.01	Ventilador adulto-pediátrico	1
43	Puebla	HGZ15 TEHUACAM, PUE	Plano de las Américas S/N y Av. Gencorongo Col. San Nicolás Teliximilla, C.P. 75720, Tehuacan, Tehuacan, Puebla	Ing. Mario Alberto Mondragón Juárez	Ingeniero Biomédico Delegacional	mario.mondragon@imss.gob.mx	12183	12183	531,941,0972,03.01	Ventilador adulto-pediátrico	1
43	UMAE HSP 48 LEON, GTO	UMAE HSP 48 LEON, GTO	Av. México esquina Pasaje de los Insurgentes Col. Los Paraisos C.P. 37320, León, Guanajuato	Ing. Alberto Agustín Candia Villalobos	Ingeniero Biomédico Delegacional	alberto.candia@imss.gob.mx	12183	12183	531,941,0972,03.01	Ventilador adulto-pediátrico	1
43	Veracruz Norte	HGZ11 XALAPA, VERINTE	Bravo, Col. Centro C.P. 91000, Xalapa-Enríquez, Xalapa, Veracruz de Ignacio de la Llave	Ing. Simón García Quiñero	Ingeniero Biomédico E2	simon.garcia@imss.gob.mx	12183	12183	531,941,0972,03.01	Ventilador adulto-pediátrico	1
43	Yucatán	HGR12 MERIDA, YUC	Av. Colón Con Itzac, Col. García Ginerés C.P. 97070, Mérida, Mérida, Yucatán	Ing. Ulises Tonatihu Amado Gómez	Coordinador Biomédico Delegacional	ulises.amado@imss.gob.mx	12183	12183	531,941,0972,03.01	Ventilador adulto-pediátrico	1
43	Yucatán	HGR11 MERIDA, YUC	Calle 41 No. 430 X 34, Ex. Tenares El Fénix, Col. Industrial C.P. 97150, Mérida, Mérida, Yucatán	Ing. Ulises Tonatihu Amado Gómez	Coordinador Biomédico Delegacional	ulises.amado@imss.gob.mx	12183	12183	531,941,0972,03.01	Ventilador adulto-pediátrico	1
43	Zacatecas	HGZ2 FRESNILLO, ZAC	Av. Hidalgo No. 414 Col. Centro C.P. 95150, Fresnillo, Fresnillo, Zacatecas	Ing. Fernando Carlo Enriquez Ortiz	Coordinador Biomédico Delegacional	fernando.enriquez@imss.gob.mx	12183	12183	531,941,0972,03.01	Ventilador adulto-pediátrico	1
44	Baja California	HGOMF7 Tijuana, BC	Bld. Salinas y Fco Sarabia # 802 Col. Aviación C.P. 22014, Tijuana, Baja California Norte	Ing. Héctor Baro Verbugh	Coordinador Biomédico Delegacional	hector.bar@imss.gob.mx	15414	15414	531,941,0960,03.01	Ventilador adulto-pediátrico neonatal	2
44	Campeche	HGZMF1 CAMPESQUE, CAMP	Av. López Méndez por Tallamantes y Quintana Roo Col. San Francisco de Campeche Centro C.P. 24000, Campeche, Campeche	Ing. Juan Alberto Basto Pacilla	Ingeniero Biomédico Delegacional	juan.basto@imss.gob.mx	16414	16414	531,941,0960,03.01	Ventilador adulto-pediátrico neonatal	2
44	Chihuahua	HGZMF11 CIUDAD DELICIAS, CHH	Av. Río Conchos, Sector Poniente s/n Col. Col Delicias Centro, CP 33000	Ing. Miguel Martínez Cadena	Jefe de Servicios Administrativos	miguel.martinez@imss.gob.mx	16414	16414	531,941,0960,03.01	Ventilador adulto-pediátrico neonatal	2
44	Chihuahua	HGR66-JIMAA GD JUAREZ, CHH	Durrango y Román Reyes Fracc. Torres del Sur	Ing. Miguel Martínez Cadena	Jefe de Servicios Administrativos	miguel.martinez@imss.gob.mx	16414	16414	531,941,0960,03.01	Ventilador adulto-pediátrico neonatal	2
44	Chihuahua	HGR11 CHIQUAHUA, CHH	Av. Universidad y García Corón	Ing. Miguel Martínez Cadena	Jefe de Servicios Administrativos	miguel.martinez@imss.gob.mx	16414	16414	531,941,0960,03.01	Ventilador adulto-pediátrico neonatal	2
44	Coahuila	HGZ1 SAN THERCIO, COAH	Cdad. Antonio Naro y Luis Guillén Col. Zona Centro C.P. 25650, Saltillo, Coahuila	Ing. José Alberto López Chávez	Coordinador Biomédico Delegacional	jose.lopez@imss.gob.mx	16414	16414	531,941,0960,03.01	Ventilador adulto-pediátrico neonatal	2



**DIRECCIÓN DE ADMINISTRACIÓN
UNIDAD DE ADQUISICIONES E INFRAESTRUCTURA
COORDINACIÓN DE ADQUISICIÓN DE BIENES Y CONTRATACIÓN DE SERVICIOS
COORDINACIÓN TÉCNICA DE ADQUISICIÓN DE BIENES DE INVERSIÓN Y ACTIVOS
DIVISIÓN DE EQUIPO Y MOBILIARIO MÉDICO**



MÉXICO
GOBIERNO DE LA REPÚBLICA

ANEXO No. 1.4

GUÍA DE DISTRIBUCIÓN Y ADMINISTRADORES DE CONTRATO

Entidad	Dirección	Ubicación	Centro	Responsable de Contrato	Correo Electrónico	IME	Clave	Equipo
44	Coahuila	HGZMF 2 SALTILLO, COAH	Div. Veneriano Contreras y Blvd. Hinojosa Col. Fraccionamiento Kosco C.P. 25270, Saltillo, Coahuila de Zaragoza	Ing. José Alberto López Chávez	Coordinador Biomédico Delegacional	16414	531.941.0980.03.01	Ventilador adulto-periférico neonatal
44	Coahuila	HGZMF7 MOKILOVA, COAH	Bvda. Harold R. Papa Col. Centro C.P. 25700, Mordova, Coahuila	Ing. José Alberto López Chávez	Coordinador Biomédico Delegacional	16414	531.941.0980.03.01	Ventilador adulto-periférico neonatal
44	Distrito Federal Sur	HGZ47 VICENTE GUERRERO, DF SUR	Campesino del Ebaro S/N Esq. Calaya y Camelia de Calaya Ubi. Heb. Vicente Guerrero C.P. 09200, Deleg. Iztapalapa, Distrito Federal	Ing. Gustavo Adolfo Martínez Chávez	Ingeniero Biomédico Delegacional D.F. Sur	16414	531.941.0980.03.01	Ventilador adulto-periférico neonatal
44	Durango	HGZ31 GOMEZ PALACIO, DGO	María Esther Galazra No. 222 Col. C.P. 35025, Gómez Palacio, Durango	Dr. Héctor Manuel González Simental	Coordinador Auxiliar de Atención Médica de Segundo Nivel Delegacional	16414	531.941.0980.03.01	Ventilador adulto-periférico neonatal
44	Hidalgo	HGZM5 TULA DE ALLENDE, HGO	Melchor Campo No. 108 Col. Centro C.P. 42800, Tula de Allende, Hidalgo	Ing. Edgar Arón Hernández Torres	Coordinador Biomédico Delegacional	16414	531.941.0980.03.01	Ventilador adulto-periférico neonatal
44	Hidalgo	HGZ5 33 TIZAYUCA, HGO	Pract. Unidad Habitacional Tizayuca Col. C.P., Tizayuca, Hidalgo	Ing. Edgar Arón Hernández Torres	Coordinador Biomédico Delegacional	16414	531.941.0980.03.01	Ventilador adulto-periférico neonatal
44	Hosp. Cardiólogía N° 34, Nuevo León	UMAE H CARDIOLOGIA 34, NTY NL	Av. Lincoln y Eri. María García Col. Valle Verde 2o Sector C.P. 64360, Monterrey, Nuevo León	Lt. Eduardo Rangel García	Director Administrativo de la UMAE	16414	531.941.0980.03.01	Ventilador adulto-periférico neonatal
44	Hosp. Especialidades N° 1, Guanajuato	UMAE HEI LEON, GUANAJUATO	Bvda. Adolfo López Mateos y Paseo de los Insurgentes Col. Los Pájaros C.P. 37320, León, Guanajuato	Ing. Pedro Pozos Vazquez	Jefe de la División de Ingeniería Biomédica	16414	531.941.0980.03.01	Ventilador adulto-periférico neonatal
44	Hosp. Psiquiatría C.M.N Siglo XXI	UMAE H PEDIATRIA, CINCSOM	Av. Cosahúmemo No. 330 Erre Dr. Márquez y Eje 3 Sur Col. Doctores C.P. 08720, Deleg. Cuauhtémoc, Distrito Federal	Ing. José Rogelio Vargas Guerrero	Jefe del Departamento de Conservación y Servicios Generales Biomédico	16414	531.941.0980.03.01	Ventilador adulto-periférico neonatal
44	Hosp. Traumatología y Ortopedia 21, Nuevo León	UMAE HTO 21 MONTERREY, NL	Av. Piro Suárez y 15 de Mayo Col. Centro C.P. 64000, Monterrey, Nuevo León	Ing. Bertha Alicia Arroyo Castañeda	Jefe de la División de Ingeniería Biomédica	16414	531.941.0980.03.01	Ventilador adulto-periférico neonatal
44	Hosp. Traumatología y Ortopedia, Puebla	UMAE HTO OMMAG PUEBLA, PUE	Diagonal Delicias de La República y 8 Poniente S/N Col. Amor C.P. 72140, Heroica Puebla de Zaragoza, Puebla, Puebla	Ing. Rosalba García González	Jefe de la División de Ingeniería Biomédica	16414	531.941.0980.03.01	Ventilador adulto-periférico neonatal
44	Jalisco	HGR46 LAZARO CARDENAS, JAL	Av. Lázaro Cárdenas y 8 de Julio Col. Sector Juárez C.P. 44910, Guadalajara, Jalisco	Ing. Christopher Guillermo Oliva Nietus	Ingeniero Biomédico	16414	531.941.0980.03.01	Ventilador adulto-periférico neonatal
44	México Poniente	HGR20 TOLUCA, EDO MEX	Paseo Toluca N. 420 Oriente Col. Veritas C.P. 50140, Toluca de Lerma, Toluca, Edo. de México	Ing. Anuar Villarreal Wong	Ingeniero Biomédico Delegacional	16414	531.941.0980.03.01	Ventilador adulto-periférico neonatal
44	Morelos	HGZMF5 ZACATEPEC, MOR	Av. Lázaro Cárdenas S/N, Zacatepec, Morelos, C.P. 82780 Zacatepec de Hidalgo, Zacatepec, Morelos	Ing. Adriana Becerra Alquicira	Coordinadora Delegacional de Ingeniería Biomédica	16414	531.941.0980.03.01	Ventilador adulto-periférico neonatal
44	Morelos	HGRMFI PLAN DE AYALA, MOR	Av. Plan de Ayala 201, Esq. Av. Central Col. Flores Magón, C.P. 62450, Guanajuato, Guanajuato, Morelos	Ing. Adriana Becerra Alquicira	Coordinadora Delegacional de Ingeniería Biomédica	16414	531.941.0980.03.01	Ventilador adulto-periférico neonatal
44	Nuevo León	HGSIMF11 MONTEHEMOS, NL	José Ma. Parra y Bailén C.P. 67500, Montemorelos, Montemorelos, Nuevo León	Ing. Fabián Armenta Alonso	Coordinador Biomédico	16414	531.941.0980.03.01	Ventilador adulto-periférico neonatal
44	Oaxaca	HGZ1-UMIAA OAXACA, OAX	Cruz. Héros de Chapultepec 821 Col. Centro C.P. 69000, Oaxaca de Juárez, Oaxaca de Juárez, Oaxaca	Ing. Ramón Alberto Moncada Saucedo	Ingeniero Biomédico	16414	531.941.0980.03.01	Ventilador adulto-periférico neonatal
44	Quintana Roo	UMF9 FELIPECARRILLO PUERTO, QRO	Cruz. Guadalupe Victoria S/N Col. Ex-Hacienda El Tinero C.P. 76138, Santiago de Querétaro, Querétaro, Querétaro	Ing. Juan Arturo Sáenz López	Coordinador Delegacional de Biomédica	16414	531.941.0980.03.01	Ventilador adulto-periférico neonatal
44	Sinaloa	HGZ49 LOS MOCHIS, SIN	Bvda. López Mateos y Fuente de Uplinter Col. Las Fuentes C.P. 81258, Los Mochis, Ahomé, Sinaloa	Ing. Oscar Antonio Rivera Salazar Hernández	Ingeniero Biomédico	16414	531.941.0980.03.01	Ventilador adulto-periférico neonatal
44	Sonora	HGZ2 HERMOSILLO, SON	Jiáñez y Seguro Social S/N, Colonia Modelo, C.P. 83190 Hermosillo, Hermosillo, Sonora	Ing. Yaná Gabriela Fontes Hernández	Coordinadora Biomédica Delegacional	16414	531.941.0980.03.01	Ventilador adulto-periférico neonatal
44	Sonora	HGR1 CD OBREGON, SON	Huixquila y Prohonoración Guerrero, Col. Multifamiliares del IMSS, C.P. 85120 Ciudad Obregón, Calama, Sonora	Ing. Yaná Gabriela Fontes Hernández	Coordinadora Biomédica Delegacional	16414	531.941.0980.03.01	Ventilador adulto-periférico neonatal
44	Tabasco	HGZ46 VILLAHERMOSA, TAB	Av. Universidad S/N, Col. Casa Blanca C.P. 86980, Villahermosa, Centro, Tabasco	Ing. Karim Tapia Quevedo	Ingeniero Biomédico Delegacional	16414	531.941.0980.03.01	Ventilador adulto-periférico neonatal
44	Tamaulipas	HGZ11 NUEVO LAREDO, TAMPAS	Calle Victoria y República Col. Sector Centro C.P. 86600, Nuevo Laredo, Tamaulipas, Tamaulipas	MC. Héctor Antonio Guillén Cárdena	Coordinador de Ingeniería Biomédica	16414	531.941.0980.03.01	Ventilador adulto-periférico neonatal
44	Tamaulipas	HGZ13 MATAMOROS, TAMPAS	Calle de Oaximo y Mina 800 Col. Zona Centro C.P. 87300, Heroica Matamoros, Matamoros, Tamaulipas	MC. Héctor Antonio Guillén Cárdena	Coordinador de Ingeniería Biomédica	16414	531.941.0980.03.01	Ventilador adulto-periférico neonatal
45	Baja California	HGPMF31 MEXICALI, BC	Calle G y Av. Lerdo s/n Col. Nueva C.P. 21100, Mexicali, Baja California Norte	Ing. Héctor Baro Verabugo	Coordinador Biomédico Delegacional	18655	531.941.1012.01.01	Ventilador de alta frecuencia oscilatoria pediátrica/neonatal con modo convencional
45	Hosp. Gineco Obstetricia N° 3, C.M.N La Raza	UMAE HGO 3 CMN LA RAZA	Cruz. Vallejo Esq. Antonio Valeriano Col. La Raza C.P. 102950, Deleg. Azcapotzalco, Distrito Federal	Ing. Juan Gabriel Osorio Peralta Nietus	Jefe de la División de Ingeniería Biomédica	18655	531.941.1012.01.01	Ventilador de alta frecuencia oscilatoria pediátrica/neonatal con modo convencional
45	Jalisco	HGZ11 TEPIC, JAL	Cerro de Picochao 852 Col. Jardines Orientales C.P. 47680, Tepic, Jalisco	Ing. Christopher Guillermo Oliva Nietus	Ingeniero Biomédico	18655	531.941.1012.01.01	Ventilador de alta frecuencia oscilatoria pediátrica/neonatal con modo convencional
45	Jalisco	HGR46 LOS AYALA, GUAD, JAL	San Felipe No. 1014 Col. Sector Hidalgo C.P. 44290, Guadalajara, Jalisco	Ing. Christopher Guillermo Oliva Nietus	Ingeniero Biomédico	18655	531.941.1012.01.01	Ventilador de alta frecuencia oscilatoria pediátrica/neonatal con modo convencional
45	Jalisco	HGR46 LAZARO CARDENAS, JAL	Av. Lázaro Cárdenas y 8 de Julio Col. Sector Juárez C.P. 44910, Guadalajara, Jalisco	Ing. Christopher Guillermo Oliva Nietus	Ingeniero Biomédico	18655	531.941.1012.01.01	Ventilador de alta frecuencia oscilatoria pediátrica/neonatal con modo convencional

DIRECCIÓN DE ADMINISTRACIÓN E INFRAESTRUCTURA
 UNIDAD DE ADQUISICIONES E INFRACONTRATACIÓN DE BIENES Y CONTRATACIÓN DE SERVICIOS
 COORDINACIÓN TÉCNICA DE ADQUISICIÓN DE BIENES DE INVERSIÓN Y ACTIVOS
 DIVISIÓN DE EQUIPO Y MOBILIARIO MÉDICO



MÉXICO
 GOBIERNO DE LA REPÚBLICA

ANEXO No. 1.1
 GUÍA DE DISTRIBUCIÓN Y ADMINISTRACIÓN DE BIENES DE CONTRATO

Entidad	Comisión	Unidad de Adquisición	Símbolo	Administrador de Bienes	Categoría	Correo Electrónico	IMEI	Saldo	Responsable	Cantidad
Jalisco	IMAE REG OBLIGADOS CIVILES	JAL	Belisario Dominguez No. 771 Col. Independencia Oriente C.P. 44100, Guadalajara, Jalisco	Ing. Oscar Elizarrar Gonzalez Cazates	Ingeniero Biomédico	oscar.gonzalez@imss.gob.mx	12188	531,941,0048.01.01	Ventilador neonatal para cuidados intensivos	6
Oaxaca	HGZ1-UMAA OAXACA, OAX		Ciudad Héroica de Chapultepec 621 Col. Centro C.P. 68000, Oaxaca de Juárez, Oaxaca de Juárez, Oaxaca	Ing. Ramón Alberto Moncada Saucedo	Ingeniero Biomédico	ramon.moncada@imss.gob.mx	12188	531,941,0048.01.01	Ventilador neonatal para cuidados intensivos	1
Puebla	HGZ15 TEHUACAN, PUE		Paseo de Las Américas S/N y Av. Guadalupe Col. San Nicolás Teñiztilla, C.P. 75720, Tehuacán, Tehuacán, Puebla	Ing. Alberto Agustín Candia Villalobos	Ingeniero Biomédico Delegacional	alberto.candia@imss.gob.mx	12188	531,941,0048.01.01	Ventilador neonatal para cuidados intensivos	1
Veracruz Norte	HGZ11 XALAPA, VER NTE		Lomas del Estero Entre Sebastián Camacho y Calle Nicolás Bravo, Col. Centro C.P. 91000, Xalapa-Enríquez, Xalapa, Veracruz de Ignacio de la Llave	Ing. Simón García Quintero	Ingeniero Biomédico E2	simon.garcia@imss.gob.mx	12188	531,941,0048.01.01	Ventilador neonatal para cuidados intensivos	2
Veracruz Norte	HGZ1NF24 POZA RICA, VER NTE		Mariposa y Reforma S/N Col. Laredo C.P. 89260, Poza Rica de Hidalgo, Poza Rica de Hidalgo, Veracruz de Ignacio de la Llave	Ing. Simón García Quintero	Ingeniero Biomédico E2	simon.garcia@imss.gob.mx	12188	531,941,0048.01.01	Ventilador neonatal para cuidados intensivos	2
Veracruz Norte	HGZ1NF28 MARTINEZDELATORRE, VN		Av. Soledad No. 817, Col. Soledad C.P. 39610, Martínez de la Torre, Martínez de la Torre, Veracruz de Ignacio de la Llave	Ing. Simón García Quintero	Ingeniero Biomédico E2	simon.garcia@imss.gob.mx	12188	531,941,0048.01.01	Ventilador neonatal para cuidados intensivos	1
Zacatecas	HGZ22 FRESNILLO, ZAC		Av. Hidalgo No. 414 Col. Centro C.P. 99150, Fresnillo, Fresnillo, Zacatecas	Ing. Fernando Carlo Enriquez Ortiz	Coordinador Biomédico Delegacional	fernando.enriquez@imss.gob.mx	12188	531,941,0048.01.01	Ventilador neonatal para cuidados intensivos	1

Handwritten mark



DICE:

24. CEDULA DE DESCRIPCIÓN DEL ARTÍCULO:

Partida 35

ULTRASONOGRAFO BÁSICO

Clave SAI: 531.924.0031.03.01
Clave PREI: 000000000016416

2.4.4. Con capacidad de crecimiento de Doppler continuo con velocidad PRF de 40,000 Hz o mayor.

DEBE DECIR:
CEDULA DE DESCRIPCIÓN DEL ARTÍCULO:

Partida 35

ULTRASONOGRAFO BÁSICO

Clave SAI: 531.924.0031.03.01
Clave PREI: 000000000016416

Se modifica

2.4.4. Doppler continuo con velocidad PRF de 40,000 Hz o mayor.

35. CEDULA DE DESCRIPCIÓN DEL ARTÍCULO

Partida 38

UNIDAD DE ANESTESIA DE ALTA ESPECIALIDAD

Clave SAI: 531.053.0356.05.01
Clave PREI: 000000000016313

2.2.1 Suministrar dos vaporizadores (Indicar marca y modelo):
2.2.1.1 Desflurano.
2.2.1.2 Isoflurano o sevoflurano (a elección de la Unidad)

CEDULA DE DESCRIPCIÓN DEL ARTÍCULO

Partida 38

UNIDAD DE ANESTESIA DE ALTA ESPECIALIDAD

Clave SAI: 531.053.0356.05.01
Clave PREI: 000000000016313

2.2.1 Suministrar dos vaporizadores, a elección de la Unidad (Indicar marca y modelo), de

ANEXOS
DIVISION DE CONTRATOS

PARTIDA	DELEGACION	UNIDAD MEDICA	AGENTE ANESTESICO
38
38
38

36. CEDULA DE DESCRIPCIÓN DEL ARTÍCULO

Partida 39

UNIDAD DE ANESTESIA INTERMEDIA

Clave SAI: 531.053.0372.00.01
Clave PREI: 000000000017409

CEDULA DE DESCRIPCIÓN DEL ARTÍCULO

Partida 39

UNIDAD DE ANESTESIA INTERMEDIA

Clave SAI: 531.053.0372.00.01
Clave PREI: 000000000017409

S

I

Z

T

M

X

T

O

①



Table with columns for item number, description, and various technical specifications. Includes items like 'Apoyador eco monoplano', 'Cama no con equipo completo para reanimación con distribuidor monitor respiración', 'Central de monitoreo para múltiples camas', etc.



DEBE DECIR:

No.	DICE:	DICE:	DEBE DECIR:
40	Unidad de electrocirugía de uso general.	54	Quirófano
42	Unidad radiológica portátil. Equipo de rayos x móvil.	38	Imagen

ANEXO No. 1.4
GUÍA DE DISTRIBUCIÓN Y ADMINISTRADORES DE CONTRATO

Partida	Delegación	Unidad Médica	Domicilio	Administrador de Contrato	Cargo	Correo Electrónico	PREI	SAI	Descripción	Cantidad
7	UMA E HPEDIATRIA OBLACMNOC,JAL	UMA E HPEDIATRIA OBLACMNOC,JAL	Beliscario Domínguez No. 735 Col. Independencia Oriente C.P. 44100, Guadaluajara, Jalisco	Dra. Ana Ruth Hernández Cervantes	Director Médico	ana.hernandezce@imss.gob.mx	16364	531.632.0554.03.01	Central de monitoreo para múltiples camas, ocho camas.	3
7	UMA E HPEDIATRIA OBLACMNOC,JAL	UMA E HPEDIATRIA OBLACMNOC,JAL	Beliscario Domínguez No. 735 Col. Independencia Oriente C.P. 44100, Guadaluajara, Jalisco	Dra. Ana Ruth Hernández Cervantes	Director Médico	ana.hernandezce@imss.gob.mx	16364	531.632.0554.03.01	Central de monitoreo para múltiples camas, ocho camas.	0

ANEXO 1.6
CRITERIOS DE "EVALUACIÓN DE CAPACIDAD DEL LICITANTE, EXPERIENCIA Y ESPECIALIDAD Y CUMPLIMIENTO DE CONTRATOS"

Criterio de Evaluación	Deberá asentar los bienes amparados en el Contrato y/o
INSTRUCTIVO DE LLENADO	INSTRUCTIVO DE LLENADO
(9) Descripción del bien	Deberá asentar los bienes amparados en el Contrato y/o



ANEXO No. 1.7
Acta Administrativa Circunstanciada de Entrega, Recepción, Instalación, Puesta en Operación y Capacitación de Bienes de Inversión

Número consecutivo de acta: _____ año: _____
Hoja _____ de _____

En la Ciudad de _____, siendo las _____ horas del día: _____ del mes: _____ del año _____, en la Unidad Médica _____, en presencia de los servidores públicos del Instituto Mexicano del Seguro Social y el(los) representante(s) de la empresa _____, se levanta la presente acta a fin de hacer constar la RECEPCIÓN, INSTALACION, PUESTA EN OPERACIÓN Y CAPACITACION DEL(LOS) BIEN(ES) con las especificaciones que se detallan a continuación:

(NOTA IMPORTANTE: En caso de detectarse algún incumplimiento o circunstancia que impida la recepción a entera satisfacción del instituto, de acuerdo a lo establecido en el contrato que ampara la adquisición del bien, deberá procederse al levantamiento del Acta Circunstanciada de Rechazo de los bienes).

Descripción general del(los) bien(es) recibidos:

Equipos							
Nombre	Marca	Modelo	Número serie	Cantidad	Clave SAI	Clave PREI	Servicio de ubicación final del equipo

Equipos Accesorios*					
Nombre	Marca	Modelo	Número serie	Cantidad	Servicio de ubicación final del equipo

(*) Son todos los equipos que acompañan al equipo principal para su funcionamiento. Ejemplo: Un tomógrafo se acompaña de una estación de trabajo, inyector de medio de contraste, impresora de placas, etc., siendo estos últimos equipos accesorios.

Proceso de adquisición:	Contrato Número:	Fincado a la empresa:	Domicilio de la empresa:	Teléfono de la empresa:	Correo electrónico de la empresa:

Se procedió a la verificación de los siguientes aspectos, de conformidad con el contrato de referencia:

A. Documentación recibida.

La documentación recibida por parte del proveedor corresponde íntegramente a lo siguiente:

ANEXOS
DIVISION DE CONTRATOS



- Original y copia del pedido o contrato, incluyendo la totalidad de sus anexos.
- Original y copia de la remisión de Pedido.
- Listado en el que se detallan las características del empaque, dimensiones, peso y contenido.
- Original de Carta de Garantía de los bienes en la que se indique el periodo de Garantía de los Bienes ofertados y se garantice la cobertura amplia contra vicios ocultos, defectos de fabricación o cualquier daño que presenten, por el periodo establecido en el contrato, señalando los centros de servicio o canje, la descripción de la capacidad de servicio local y regional, número de los técnicos y nivel de resolución (capacidad), su base de localización, el tiempo aproximado de respuesta para reparaciones de emergencia (dentro y fuera de horario regular), indicando el correo electrónico oficial de la empresa para la comunicación de solicitud de reparación.
- Original del Programa Calendarizado de Mantenimiento Preventivo y en su caso para aquellas ofertas, de Mantenimiento Mayor, en el que se incluya la descripción de las acciones a efectuar, debiendo incluir la relación de las piezas y/o partes a verificar y/o reemplazar, de acuerdo a lo establecido en el manual de servicio del fabricante de los bienes que le sean adjudicados.
- Para el caso de equipo médico de importación, copia simple cotejada del Pedimento de importación.
- Original y copias de constancia de la instalación, conforme a lo indicado en el **Anexo No. 1.3 "Requisitos para Equipo Médico"**.
- Original y copias de constancia de la capacitación otorgada al personal, conforme a lo indicado en el **Anexo No. 1.3 "Requisitos para Equipo Médico"**.

Observaciones: _____

Por lo que revisado lo anterior, se procedió a recibir el embarque y se verifican las condiciones de empaque y embalaje siguientes:

B. Condiciones de los empaques y embalaje verificadas:

- Que las condiciones físicas corresponden a la lista de empaque.
- Que los sellos de origen se encuentran íntegros y no se encuentran empaques rotos, mojados o daños por mal manejo.
- Que no presenta daños a simple vista.
- Que las condiciones físicas corresponden a la lista de empaque.
- La cantidad de pallets o tarimas y/o cajas y/o bultos
- No existe diferencia en peso, dimensiones y material de empaque.
- Que las condiciones físicas corresponden a la documentación presentada.
- Que los empaques no se encuentran mojado(s) y/o roto(s).
- Presenta buenas condiciones de manejo, verticalidad, fragilidad y humedad.
- La actividad se realiza de acuerdo a lo determinado por el fabricante.

Observaciones: _____

Una vez realizada la verificación anterior y encontrándose que el bien en buen estado se procedió a la instalación del bien entregado, bajo las siguientes especificaciones:

C. Apertura del embarque, instalación y verificación de(los) bien(es).



- Existe la debida correspondencia y concordancia entre lo adquirido y lo entregado en cuanto la cantidad, marca(s) y modelo(s).
- La actividad se realiza de acuerdo a lo determinado por el fabricante.
- La instalación se realiza, de así corresponder, conforme lo especificado en la guía mecánica, que contiene los requerimientos eléctricos, mecánicos, hidráulicos, sanitarios, espacios físicos y en su caso, instalaciones especiales indicadas, así como de acuerdo a las condiciones del contrato, contemplando todas las acciones requeridas.
- Los C. _____ y C. _____, de forma conjunta con el representante facultado del proveedor, verifican todas y cada una de las características y especificaciones contenidas en el contrato, así como las descritas en la Descripción amplia y detallada de los bienes ofertados (incluyendo en su caso software, accesorios, hardware, etc.), considerando las modificaciones que deriven de la(s) Junta(s) de Aclaraciones y demás apartados del referido instrumento legal, contra las que cuentan físicamente los bienes entregados.
- Se procedió a la verificación del correcto funcionamiento y operación del bien instalado.
- En el caso de bienes que para su operación requieren de software, se comprobará que se encuentre configurado en idioma español, así como las etiquetas y dispositivos periféricos que se requieren para su ejecución.

Observaciones: _____

NOTA: en caso de no aplicar alguno de éstos procesos porque no se encuentran contemplados en el contrato respectivo, especificarlo claramente en este apartado.

En relación con los siguientes rubros a verificar, se hace constar lo siguiente:

Capacitación y entrega de información de operación y servicio.

La capacitación se lleva a cabo conforme a un plan previamente establecido a satisfacción del instituto, quedando el proveedor comprometido a desarrollar e impartir un segundo programa dentro del término de la vigencia de la garantía, a solicitud del instituto.

El resumen de los resultados del programa se presenta en el siguiente cuadro.

Personal operativo	No. de capacitados	Fecha	
		Inicio	Término
Medico			
Técnico			
Enfermería			
Servicios básicos			
Especializado en mantenimiento			
Otro			

Observaciones: _____

- El personal de la unidad médica de que se trate recibe la información de operación y servicio de los bienes recibidos, así como licenciamientos de software, aplicativos de configuración y claves de acceso del equipo para uso irrestricto del Instituto, debiendo corresponder por lo menos a lo que a continuación se describe:

ANEXOS
DIVISION DE CONTRATOS



895

- Dos juegos de manuales de operación del equipo principal y de sus equipos accesorios para cada Área usuaria de la unidad, preferentemente en idioma español.
- Un juego de manuales de operación del equipo principal y de sus equipos accesorios, preferentemente en formato digital y en idioma español, para el Área de conservación de la unidad.
- Un juego de manuales de servicio completo del equipo principal y de sus equipos accesorios, preferentemente en formato digital y en idioma español, para el Área de conservación de la unidad.
- Un juego de manuales de operación del equipo principal y de sus equipos, preferentemente en formato digital y en idioma español, para el Área de Ingeniería Biomédica de la unidad o delegacional.
- Un juego de manuales de servicio completo del equipo principal y de sus equipos, preferentemente en formato digital y en idioma español, para el Área de Ingeniería Biomédica de la unidad o delegacional.
- Un juego de software, aplicativos de configuración y claves de acceso del equipo principal y de sus equipos accesorios para el Área de conservación de la unidad, en idioma español.
- Un juego de software, aplicativos de configuración y claves de acceso del equipo principal y de sus equipos accesorios para el Área de Ingeniería Biomédica de la unidad o delegacional, en idioma español.

Dichos manuales se relacionan a continuación:

Título	Referencia	Anexos	Tipo	Idioma

NOTA: en caso de no aplicar alguno de éstos procesos porque no se encuentran contemplados en el contrato respectivo, especificarlo claramente en este apartado.

Se levanta la presente acta y se hace constar que el bien(es) descrito(s) queda(n) en poder del Instituto.

No habiendo otro asunto que hacer constar, se levanta la presente a las ____ horas del día de su inicio, firmando la presente al calce y al margen en original, por cuadruplicado, los que intervinieron en el presente evento y que se encuentran debidamente facultados para contraer las obligaciones que de éste se deriven, quedando un original en poder del Responsable del área usuaria del(os) bien(es) de la Unidad de Destino Final para el expediente respectivo y hace entrega de dos tantos originales al proveedor para el trámite de pago correspondiente, y el último juego original se procede a enviar al Administrador del Contrato y una copia simple al Área Contratante para su conocimiento y para los efectos legales y administrativos correspondientes, así como copia simple a la Coordinación Normativa de nivel central que en su caso, haya participado como área técnica de acuerdo al contrato de que se trate para su conocimiento.



FIRMANTES

896

Unidad Médica (Se deberá indicar la Unidad Médica destino de los bienes)	
Administrador del Contrato	Director o Administrador o Responsable Administrativo del Control de Bienes de la Unidad de Destino Final del(os) bien(es)
(Firma y matrícula)	(Antefirma)
(Firma y matrícula)	(Antefirma)
Responsable del área usuaria del(os) bien(es)	Responsable del área de Conservación de la Unidad de Destino Final del(os) bien(es)
(Firma y matrícula)	(Antefirma)
(Firma y matrícula)	(Antefirma)
Responsable de Ingeniería Biomédica (en caso de ser requerido)	Representante(s) Legal del Proveedor asignado y facultado para la entrega del(os) bien(es)
(Firma y matrícula)	(Firma)
(Antefirma)	(Antefirma)

NOTAS IMPORTANTES:

1. LA TOTALIDAD DE LAS HOJAS QUE CONFORMEN LA PRESENTE ACTA, DEBERÁN CONTENER LA ANTEFIRMA DE LOS SERVIDORES QUE SUSCRIBEN AL FINAL DE LA MISMA.
2. EN EL CASO DE QUE SE PRESENTE CAMBIO DE PERSONAL, EL RESPONSABLE DE FORMALIZAR EL ACTA SERÁ EL SERVIDOR PÚBLICO QUE LLEGUE A OCUPAR EL "CARGO INDICADO"
3. EL PRESENTE FORMATO CONTIENE LO MÍNIMO INDISPENSABLE QUE DEBE CONTENER EL ACTA CIRCUNSTANCIADA, EL CUAL ÚNICAMENTE TIENE CARÁCTER ORIENTATIVO MÁS NO LIMITATIVO, PARA LAS ÁREAS RESPONSABLES DE SU ELABORACIÓN.

ANEXOS
DIVISION DE CONTRATOS



“Acta Administrativa Circunstanciada de Entrega, Recepción, Instalación, Puesta en Operación y Capacitación de Bienes de Inversión”

Instructivo de llenado Acta Administrativa Circunstanciada de Entrega, Recepción, y Puesta en Operación de Bienes de Inversión.

En la Ciudad de _____, siendo las _____ horas del día: _____ del mes: _____ del año _____, en la Unidad Médica _____, en presencia de los servidores públicos del Instituto Mexicano del Seguro Social y el(los) representante(s) de la empresa _____, se levanta la presente acta a fin de hacer constar la **RECEPCIÓN, INSTALACION, PUESTA EN OPERACIÓN Y CAPACITACION DEL(LOS) BIEN(ES)** con las especificaciones que se detallan a continuación:

(NOTA IMPORTANTE: En caso de detectarse algún incumplimiento o circunstancia que impida la recepción a entera satisfacción del instituto, de acuerdo a lo establecido en el contrato que ampara la adquisición del bien, deberá procederse al levantamiento del Acta Circunstanciada de Rechazo de los bienes).

I. Descripción general del(los) bien(es) recibidos:

Equipo							
Nombre ¹	Marca	Modelo	Número serie	Cantidad	Clave SAI	Clave PREI	Servicio de ubicación final del equipo ²

Equipos Accesorio ³					
Nombre ⁴	Marca	Modelo	Número serie	Cantidad	Servicio de ubicación final del equipo

(*) Son todos los equipos que acompañan al equipo principal para su funcionamiento. Ejemplo: Un tomógrafo se acompaña de una estación de trabajo, inyector de medio de contraste, impresora de placas, etc., siendo estos últimos equipos accesorios.

Proceso de ⁵	Contrato ⁶	Empleada a la ⁷	Domicilio de la ⁸	Teléfono de la empresa: ⁹	Correo electrónico de la empresa: ¹⁰

Se procedió a la verificación de los siguientes aspectos, de conformidad con el contrato de referencia:

A. Documentación recibida.

La documentación recibida por parte del proveedor corresponde íntegramente a lo siguiente:



893

- Original y copia del pedido o contrato, incluyendo la totalidad de sus anexos.
- Original y copia de la remisión de Pedido.
- Listado en el que se detallan las características del empaque, dimensiones, peso y contenido.
- Original de Carta de Garantía de los bienes en la que se indique el periodo de Garantía de los Bienes ofertados y se garantice la cobertura amplia contra vicios ocultos, defectos de fabricación o cualquier daño que presenten, por el periodo establecido en el contrato, señalando los centros de servicio o canje, la descripción de la capacidad de servicio local y regional, número de los técnicos y nivel de resolución (capacidad), su base de localización, el tiempo aproximado de respuesta para reparaciones de emergencia (dentro y fuera de horario regular), indicando el correo electrónico oficial de la empresa para la comunicación de solicitud de reparación.
- Original del Programa Calendarizado de Mantenimiento Preventivo y en su caso para aquellas ofertas, de Mantenimiento Mayor, en el que se incluya la descripción de las acciones a efectuar, debiendo incluir la relación de las piezas y/o partes a verificar y/o reemplazar, de acuerdo a lo establecido en el manual de servicio del fabricante de los bienes que le sean adjudicados.
- Para el caso de equipo médico de importación, copia simple cotejada del Pedimento de importación.
- Original y copias de constancia de la instalación, conforme a lo indicado en el Anexo No. 1.3 "Requisitos para Equipo Médico".
- Original y copias de constancia de la capacitación otorgada al personal, conforme a lo indicado en el Anexo No. 1.3 "Requisitos para Equipo Médico".

Observaciones: _____

Por lo que revisado lo anterior, se procedió a recibir el embarque y se verifican las condiciones de empaque y embalaje siguientes:

B. Condiciones de los empaques y embalaje verificadas:

- Que las condiciones físicas corresponden a la lista de empaque.
- Que los sellos de origen se encuentran íntegros y no se encuentran empaques rotos, mojados o daños por mal manejo.
- Que no presenta daños a simple vista.
- Que las condiciones físicas corresponden a la lista de empaque.
- La cantidad de paquetes, tarimas y/o cajas y/o bultos
- No existe diferencia en peso, dimensiones y material de empaque.
- Que las condiciones físicas corresponden a la documentación presentada.
- Que los empaques no se encuentran mojado(s) y/o roto(s).
- Presenta buenas condiciones de manejo, verticalidad, fragilidad y humedad.
- La actividad se realiza de acuerdo a lo determinado por el fabricante.

Observaciones: (11) _____

Una vez realizada la verificación anterior y encontrándose que el bien en buen estado se procedió a la instalación del bien entregado, bajo las siguientes especificaciones:

C. Apertura del embarque, instalación y verificación de(los) bien(es).

ANEXOS
DIVISION DE CONTRATOS



- Existe la debida correspondencia y concordancia entre lo adquirido y lo entregado en cuanto la cantidad, marca(s) y modelo(s).
- La actividad se realiza de acuerdo a lo determinado por el fabricante.
- La instalación se realiza conforme lo especificado en la guía mecánica, que contiene los requerimientos eléctricos, mecánicos, hidráulicos, sanitarios, espacios físicos y en su caso, instalaciones especiales indicadas, así como de acuerdo a las condiciones del contrato, contemplando todas las acciones requeridas.
- Los C. ¹²_____ y C. _____, de forma conjunta con el representante facultado del proveedor, verifican todas y cada una de las características y especificaciones contenidas en el contrato, descritas en la Descripción amplia y detallada de los bienes ofertados (incluyendo en su caso software, accesorios, hardware, etc.), considerando las modificaciones que deriven de la(s) Junta(s) de Aclaraciones y demás apartados del referido instrumento legal, contra las que cuentan físicamente los bienes entregados.
- Se procedió a la verificación del correcto funcionamiento y operación del bien instalado.
- En el caso de bienes que para su operación requieren de software, se comprobará que se encuentre configurado en idioma español, así como las etiquetas y dispositivos periféricos que se requieren para su ejecución.

Observaciones: ¹¹_____

NOTA: en caso de no aplicar alguno de estos procesos porque no se encuentran contemplados en el contrato respectivo, especificarlo claramente en este apartado.

En relación con los siguientes rubros a verificar, se hace constar lo siguiente:

D. Capacitación y entrega de información de operación y servicio.


- La capacitación se lleva a cabo conforme a un plan previamente establecido a satisfacción del instituto, quedando el proveedor comprometido a desarrollar e impartir un segundo programa dentro del término de la vigencia de la garantía, a solicitud del instituto.

El resumen de los resultados del programa se presenta en el siguiente cuadro.

Personal operativo ¹³	No. de capacitados ¹⁴	Fecha ¹⁵	
		Inicio	fin
Médico			
Técnico			
Enfermería			
Servicios básicos			
Especializado en mantenimiento			
Otro			

Observaciones: ¹¹_____

- El personal de la unidad médica de que se trate recibe la información de operación y servicio de los bienes recibidos, así como licenciamientos de software, aplicativos de configuración y claves



de acceso del equipo para uso irrestricto del Instituto, debiendo corresponder por lo menos a lo que a continuación se describe:

- Dos juegos de manuales de operación del equipo principal y de sus equipos accesorios para cada Área usuaria de la unidad, preferentemente en idioma español.
- Un juego de manuales de operación del equipo principal y de sus equipos accesorios, preferentemente en formato digital y en idioma español, para el Área de conservación de la unidad.
- Un juego de manuales de servicio completo del equipo principal y de sus equipos accesorios, preferentemente en formato digital y en idioma español, para el Área de conservación de la unidad.
- Un juego de manuales de operación del equipo principal y de sus equipos, preferentemente en formato digital y en idioma español, para el Área de Ingeniería Biomédica de la unidad o delegacional.
- Un juego de manuales de servicio completo del equipo principal y de sus equipos, preferentemente en formato digital y en idioma español, para el Área de Ingeniería Biomédica de la unidad o delegacional.
- Un juego de software, aplicativos de configuración y claves de acceso del equipo principal y de sus equipos accesorios para el Área de conservación de la unidad, en idioma español.
- Un juego de software, aplicativos de configuración y claves de acceso del equipo principal y de sus equipos accesorios para el Área de Ingeniería Biomédica de la unidad o delegacional, en idioma español.

Dichos manuales se relacionan a continuación:

Título	Referencia	Área(s)	Tipo	Idioma
16	17	18	19	20

NOTA: en caso de no aplicar alguno de estos procesos porque no se encuentran contemplados en el contrato respectivo, especificarlo claramente en este apartado.

Se levanta la presente acta y se hace constar que el bien(es) descrito(s) queda(n) en poder del Instituto.

No habiendo otro asunto que hacer constar, se levanta la presente a las _____ horas del día de su inicio, firmando la presente al calor y al margen en original, por cuadruplicado, los que intervinieron en el presente evento y que se encuentran debidamente facultados para contraer las obligaciones que de éste se deriven, quedando un original en poder del Responsable del área usuaria del(os) bien(es) de la Unidad de Destino Final para el expediente respectivo y hace entrega de dos tantos originales al proveedor para el trámite de pago correspondiente, y el último juego original se procede a enviar al Administrador del Contrato y una copia simple al Área Contratante para su conocimiento y para los efectos legales y administrativos correspondientes, así como copia simple a la Coordinación Normativa de nivel central que en su caso, haya participado como área técnica de acuerdo al contrato de que se trate para su conocimiento.

ANEXOS
DIVISION DE CONTRATOS




FIRMANTES

Unidad Médica		(Se deberá indicar la Unidad Médica destino de los bienes)	
Administrador del Contrato		Director o Administrador o Responsable Administrativo del Control de Bienes de la Unidad de Destino Final del(os) bien(es)	
(Firma y matrícula)	(Antefirma)	(Firma y matrícula)	(Antefirma)

Responsable del área usuaria del(os) bien(es)		Responsable del área de Conservación de la Unidad de Destino Final del(os) bien(es)	
(Firma y matrícula)	(Antefirma)	(Firma y matrícula)	(Antefirma)
Responsable de Ingeniería Biomédica (en caso de ser requerido)		Representante(s) Legal del Proveedor asignado y facultado para la entrega del(os) bien(es)	
(Firma y matrícula)	(Antefirma)	(Firma)	(Antefirma)

NOTAS IMPORTANTES:

1. LA TOTALIDAD DE LAS HOJAS QUE CONFORMEN LA PRESENTE ACTA, DEBERÁN CONTENER LA ANTEFIRMA DE LOS SERVIDORES QUE SUSCRIBEN AL FINAL DE LA MISMA.
2. EN EL CASO DE QUE SE PRESENTE CAMBIO DE PERSONAL, EL RESPONSABLE DE FORMALIZAR EL ACTA SERÁ EL SERVIDOR PÚBLICO QUE LLEGUE A OCUPAR EL "CARGO INDICADO"
3. EL PRESENTE FORMATO CONTIENE LO MÍNIMO INDISPENSABLE QUE DEBE CONTENER EL ACTA CIRCUNSTANCIADA, EL CUAL ÚNICAMENTE TIENE CARÁCTER ORIENTATIVO MÁS NO LIMITATIVO, PARA LAS ÁREAS RESPONSABLES DE SU ELABORACIÓN.



No.	Dato	Anotar
1	Nombre	Nombre completo del equipo principal
2	Servicio de ubicación final del equipo	Anotar el área específica dentro de la unidad donde será ubicado el bien
3	Equipos accesorios	Son todos los equipos acompañan al equipo principal para su funcionamiento Ejemplo: Un tomógrafo se acompaña de una estación de trabajo, inyector de medio de contraste, impresora de placas, etc., siendo estos últimos equipos accesorios
4	Nombre	Nombre de todos los equipos accesorios
5	Proceso de adquisición	Número de licitación o adjudicación
6	Contrato Número	Número de contrato que ampara la adquisición del bien recibido
7	Fincado a la empresa	Nombre completo de la empresa adjudicada
8	Domicilio de la empresa	Dirección oficial completa de la empresa adjudicada
9	Teléfono de la empresa	Número telefónico oficial de la empresa
10	Correo electrónico de la empresa	Correo electrónico oficial de la empresa
11	Observaciones	Consignar cualquier situación que por obligación de los responsables deba reportarse
12	Los C. _____ y C. _____	Nombre(s) de él(los) responsable(s) de verificar el b. los bienes en el presente acto de entrega recepción
13	Personal operativo	Se refiere a la categoría del personal que tomó la capacitación
14	No. de capacitados	Número de personas que tomaron de principio a fin la capacitación del manejo del equipo, de acuerdo a su categoría y profesograma
15	Fecha	Fecha de inicio y término de capacitación, según sea el caso de cada categoría
16	Título	Nombre del manual, el cual generalmente coincide con el nombre del equipo para el cual fue diseñado
17	Referencia	Número que otorga el fabricante al manual
18	Anexos	Número de anexos (en caso de que el manual cuente con ellos)
19	Tipo	Especificar a quien va dirigido el manual, por ejemplo: usuario, área médica o administrativa, servicio, mantenimiento, lista de partes, diagramas, etc.
20	Idioma	Especificar el(los) idiomas del manual, por ejemplo: español, inglés y francés, etc.
21	Responsable de Ingeniería Biomédica (en caso de ser requerido)	Se convocará al Responsable de Ingeniería Biomédica en caso de requerir asesoría técnica especializada

03/2017

0

ANEXOS
DIVISION DE CONTRATOS



ANEXO No. 1.8

Acta Administrativa Circunstanciada de Rechazo de Bienes de Inversión

En la Ciudad de _____, siendo las _____ horas del día: _____ del mes: _____ del año _____, en el domicilio de _____ se levanta la presente Acta para hacer constar la RECEPCIÓN DEL(LOS) BIEN(ES) con las siguientes especificaciones:

Nombre	Marca	Modelo	Equipo		Clave SAI	Clave PREI
			Número serie	Cantidad		

De cual se cuenta con la siguiente información adicional:

Unidad Destino	Delegación
Nombre de la empresa	
Dirección de la empresa	
Teléfono	Correo electrónico de la empresa
Procedimiento de adquisición No.	Contrato No.

El motivo del rechazo obedece a las siguientes razones que a continuación se exponen:

Se levanta la presente acta y se hace constar que el(los) bien(s) descrito(s) fue(ron) regresado(s) íntegramente al proveedor.

Se establece el compromiso por parte del proveedor para la nueva fecha de entrega del(os) bien(es) el día _____ del mes de _____ del año _____, siempre y cuando la nueva fecha se encuentre dentro del plazo establecido en la cláusula correspondiente para la entrega recepción del bien.

No habiendo otro asunto que hacer constar, se levanta la presente a las _____ horas del día de su inicio, firmando la presente al calce y al margen en original, los que intervinieron en el presente evento y que se encuentran debidamente facultados para contraer las obligaciones que de éste se deriven, quedando el original en poder del Administrador de la Unidad de Destino Final del(os) bien(es) para el expediente respectivo y hace entrega de una copia al proveedor, y se procede a enviar otra copia al Administrador del Contrato, al Área Adquirente para su conocimiento y para los efectos legales y administrativos correspondientes, así como a la Coordinación Normativa de nivel central que en su caso, haya participado como área técnica de acuerdo al contrato de que se trate para su conocimiento.



FIRMANTES

Unidad Médica (Se deberá indicar la Unidad Médica destino de los bienes)	
Administrador del Contrato	Director o Administrador o Responsable Administrativo del Control de Bienes de la Unidad de Destino Final del(os) bien(es)
(Firma y matrícula) (Antefirma)	(Firma y matrícula) (Antefirma)
Responsable del área usuaria del(os) bien(es)	Responsable del área de Conservación de la Unidad de Destino Final del(os) bien(es)
(Firma y matrícula) (Antefirma)	(Firma y matrícula) (Antefirma)
Responsable de Ingeniería Biomédica (en caso de ser requerido)	Representante(s) Legal del Proveedor asignado y facultado para la entrega del(os) bien(es)
(Firma y matrícula) (Antefirma)	(Firma) (Antefirma)

NOTAS IMPORTANTES:

- LA TOTALIDAD DE LAS HOJAS QUE CONFORMEN LA PRESENTE ACTA, DEBERÁN CONTENER LA ANTEFIRMA DE LOS SERVIDORES QUE SUSCRIBEN AL FINAL DE LA MISMA.
- EN EL CASO DE QUE SE PRESENTE CAMBIO DE PERSONAL, EL RESPONSABLE DE FORMALIZAR EL ACTA SERÁ EL SERVIDOR PÚBLICO QUE LLEGUE A OCUPAR EL "CARGO INDICADO"
- EL PRESENTE FORMATO CONTIENE LO MÍNIMO INDISPENSABLE QUE DEBE CONTENER EL ACTA CIRCUNSTANCIADA, ESPECIAL ÚNICAMENTE TIENE CARÁCTER ORIENTATIVO MÁS NO LIMITATIVO, PARA LAS ÁREAS RESPONSABLES DE SU ELABORACIÓN.
- SE DEBERÁ DAR AVISO AL ADMINISTRADOR DE CONTRATO, ANEXANDO UNA COPIA SIMPLE DEL ACTA.

ANEXOS
DIVISION DE CONTRATOS



905

Acta Administrativa Circunstanciada de Rechazo de Bienes de Inversión

Instructivo de llenado Acta Administrativa Circunstanciada de Rechazo de Bienes de Inversión.

En la Ciudad de _____, siendo las _____ horas del día: _____ del mes: _____ del año _____, en el domicilio de _____ se levanta la presente Acta para hacer constar la RECEPCIÓN DEL(LOS) BIEN(ES) con las siguientes especificaciones:

Equipo						
Nombre (1)	Marca (4)	Modelo (5)	Número serie (6)	Cantidad (7)	Clave SAI	Clave PREI


De cual se cuenta con la siguiente información adicional:

Unidad o UMAE destino (2)		Delegación (3)	
Nombre de la empresa (8)			
Dirección de la empresa (9)			
Teléfono de la empresa (10)		Correo electrónico de la empresa (11)	
Procedimiento de adquisición No. (12)			(13)

El motivo del rechazo obedece a las siguientes razones que a continuación se exponen:

Se levanta la presente acta y se hace constar que el(los) bien(s) descrito(s) fue(ron) regresado(s) íntegramente al proveedor.

Se establece el compromiso por parte del proveedor para la nueva fecha de entrega del(os) bien(es) el día _____ del mes de _____ del año _____, siempre y cuando la nueva fecha se encuentre dentro del plazo establecido en la cláusula correspondiente para la entrega recepción del bien.
 No habiendo otro asunto que hacer constar, siendo las _____ horas del día de su inicio, firmando la presente al calce y al margen en original, los que intervinieron en el presente evento y que se encuentran debidamente facultados para contraer las obligaciones que de éste se deriven, quedando el original en



poder del Administrador de la Unidad de Destino Final del(os) bien(es) para el expediente respectivo y hace entrega de una copia al proveedor, y se procede a enviar otra copia al Administrador del Contrato, al Área Adquirente para su conocimiento y para los efectos legales y administrativos correspondientes, así como a la Coordinación Normativa de nivel central que en su caso, haya participado como área técnica de acuerdo al contrato de que se trate para su conocimiento.

FIRMANTES

Unidad Médica (Se deberá indicar la Unidad Médica destino de los bienes)	
Administrador del Contrato	Director o Administrador o Responsable Administrativo del Control de Bienes de la Unidad de Destino Final del(os) bien(es)
(Firma y matrícula)	(Antefirma)
Responsable del área usuaria del(os) bien(es)	Responsable del área de Conservación de la Unidad de Destino Final del(os) bien(es)
(Firma y matrícula)	(Antefirma)
Responsable de Ingeniería Biomédica (en caso de ser requerido)	Representante(s) Legal del Proveedor asignado y facultado para la entrega del(os) bien(es)
(Firma y matrícula)	(Antefirma)
(Firma)	(Antefirma)

NOTAS IMPORTANTES:

1. LA TOTALIDAD DE LAS HOJAS QUE CONFORMEN LA PRESENTE ACTA, DEBERÁN CONTENER LA ANTEFIRMA DE LOS SERVIDORES QUE SUSCRIBEN AL FINAL DE LA MISMA.
2. EN EL CASO DE QUE SE PRESENTE CAMBIO DE PERSONAL, EL RESPONSABLE DE FORMALIZAR EL ACTA SERÁ EL SERVIDOR PÚBLICO QUE LLEGUE A OCUPAR EL "CARGO INDICADO"
3. EL PRESENTE FORMATO CONTIENE LO MÍNIMO INDISPENSABLE QUE DEBE CONTENER EL ACTA CIRCUNSTANCIADA, EL CUAL ÚNICAMENTE TIENE CARÁCTER ORIENTATIVO MÁS NO LIMITATIVO, PARA LAS ÁREAS RESPONSABLES DE SU ELABORACIÓN.
4. SE DEBERÁ DAR AVISO AL ADMINISTRADOR DE CONTRATO, ANEXANDO UNA COPIA SIMPLE DEL ACTA.

ANEXOS
DIVISION DE CONTRATOS



No.	Dato	Anotar
1	Nombre	Nombre completo de equipo que se rechaza en este acto.
2	Unidad o UMAE Destino	Nombre de la Unidad Médica delegacional o la Unidad Médica de Alta Especialidad en que se elabora el acta.
3	Delegación	Delegación a la que pertenece la Unidad Médica.
4	Marca	Marca del equipo
5	Modelo	Modelo del equipo
6	No. de Serie	Número de serie del equipo
7	Cantidad	Número de equipos que en el acto se entregan.
8	Nombre de la empresa	Nombre completo de la empresa adjudicada.
9	Dirección de la empresa	Dirección de la empresa con código postal.
10	Teléfono de la empresa	Teléfono fijo de la empresa.
11	Correo electrónico de la empresa	Correo electrónico oficial de la empresa.
12	Procedimiento de adquisición	Número de licitación o adjudicación.
13	Contrato no.	Número contrato que contempla la adquisición del bien recibido.
14	Responsable de Ingeniería Biomédica (en caso de ser requerido)	Se convocará al Responsable de Ingeniería Biomédica en caso de requerir asesoría técnica especializada

019GYR040-E8-2017

0




INSTITUTO MEXICANO DEL SEGURO SOCIAL
DIRECCIÓN DE ADMINISTRACIÓN
UNIDAD DE ADQUISICIONES E INFRAESTRUCTURA
COORDINACIÓN DE ADQUISICIÓN DE BIENES Y
CONTRATACIÓN DE SERVICIOS
COORDINACIÓN TÉCNICA DE PLANEACIÓN Y CONTRATOS

Contrato Número
17BI0433

ANEXO 4 (CUATRO)

“GARANTÍA DE LOS BIENES Y PROPUESTA ECONÓMICA”



EL PRESENTE ANEXO CONSTA DE 6 HOJAS INCLUYENDO ESTA CARÁTULA

DIVISIÓN DE CONTRATOS
NIVEL CENTRAL

SIN TEXTO

0



Remsa

Vanguardia, experiencia y servicio en equipo de radiología y diagnóstico

Radiología y Electrónica de México, S.A. de C.V.
Calzada de Tlalpan 4892, Tlalpan 14000, México D.F.
Tels. (55) 5513 9859, (55) 5513 2705, (55) 5655 1485.
Lada sin costo: 01 (800) 847 3872.
www.remsamexico.com

ANEXO No. 1.6 Criterios de Evaluación Técnico Administrativa

LICITACIÓN:	LA-019GYR040-E8-2017	FECHA:	06 SEPTIEMBRE DEL 2017
NOMBRE O RAZÓN SOCIAL DEL LICITANTE	RADIOLOGÍA Y ELECTRÓNICA DE MÉXICO S.A. DE C.V.		
DOMICILIO	CALZADA DE TLALPAN 4892 COL. TLALPAN DEL TLALPAN. MÉXICO D.F. C.P. 14000		
R.F.C.	REM8810176J7		
TELÉFONO Y FAX	55139959/55132705		
CORREO ELECTRÓNICO	fernandez@remsamexico.com; ventas@remsamexico.com.		

	Deposito	Estudios y Sup. Médic	Calificación de						
1	Declaración fiscal 2016 y Declaración Fiscal provisional Julio 2017	2 Sucursales y 1 centro de servicio	No aplica	No aplica	356	2011	Equipo de Mastografía Marca IMS	Liberación de Fianza	19, 42
2					12B10178	2012	Mastógrafo Digital de Campo Completo	Acta Administrativa y Remisión del pedido	19, 42
3					15B10668	2015	Mastógrafo Digital de Campo Completo	Acta Administrativa y Remisión del pedido	19, 42
4					4200032494	2010	Mastógrafo Digital	Orden de entrega 007	19, 42
5					Contrato de compra venta a FUCAM	2010	Mastógrafo Digital de Campo Completo	Orden de entrega	19, 42

ANEXOS DIVISION DE CONTRATOS



Remsa

Vanguardia, experiencia y servicio en equipo de radiología y diagnóstico

Radiología y Electrónica de México, S.A. de C.V.
 Calzada de Tlalpan 4892, Tlalpan 14000, México D.F.
 Tels. (55) 5513 9859, (55) 5513 2705, (55) 5655 1485.
 Lada sin costo: 01 (800) 847 3672.
www.remsearchmexico.com

6	D16E011	2016	Mastografía digital de Campo Completo con estereotaxia, unidad radiológica para Ultrasonógrafo Intermedio con transductor lineal	Acta administrativa circunstanciada y Remisión	19, 34, 35, 36, 37
7	R065-16	2016	Ultrasonido marca Esaote. Mastógrafo Marca: IMS	Factura	19, 34, 35, 36, 37
8	11 EQ	2014	Mastógrafo Digital de Campo Completo Mastógrafo Análogo	Orden de entrega No. 626	19, 42
9	Contrato de compra venta con Soluciones especializadas en Salud	2013	Mastografía Analógica	Factura	19, 42
10	Contrato compra venta con Jose Rey Rodas	2011	Equipo de ultrasonido portátil	Orden de trabajo	34, 35, 36, 37
11	SRFMSG 042/2012	2012	Ultrasonógrafo de alta resolución	Orden de entrega No. 266	34, 35, 36, 37
12	SSEP-6/2013	2013	Unidad portátil para ultrasonografía obstétrica	Remisión de entrega	34, 35, 36, 37
13	016/2014	2014	Ultrasonido para Gineco-Obstétrico	Orden y remisión de entrega	34, 35, 36, 37
14	15B10508	2015	Ultrasonido Gineco-Obstétrico de segundo nivel	Acta administrativa circunstanciada y Remisión	34, 35, 36, 37
15	IEC-DRM-024-12	2012	Unidad de ultrasonido digital doppler color	Escrito de liberación de fianza	34, 35, 36, 37
16	CGADM/CC-1245/2013	2013	Ultrasonido digital doppler color	Escrito de liberación de fianzas	34, 35, 36, 37
17	SSEP-LPN-012/2013	2013	Unidad Portatil para ultrasonografía Doppler Color	Factura y acta entrega recepción	34, 35, 36, 37



Vanguardia, experiencia y servicio en equipo de radiología y diagnóstico

Radiología y Electrónica de México, S.A. de C.V.
 Calzada de Tlalpan 4892, Tlalpan 14000, México D.F.
 Tels. (55) 5513 9859, (55) 5513 2705, (55) 5655 1485.
 Lada sin costo: 01 (800) 847 3672.
 www.remsamexico.com

ANEXO No. 1.6
Criterios de Evaluación Técnico Administrativa

LICITACIÓN:		LA-019GYR040-E8-2017	FECHA:	06 SEPTIEMBRE DEL 2017
NOMBRE O RAZÓN SOCIAL DEL LICITANTE		RADIOLOGIA Y ELECTRONICA DE MEXICO S.A. DE C.V.		
DOMICILIO		CALZADA DE TLALPAN 4892 COL. TLALPAN DEL TLALPAN. MEXICO D.F. C.P. 14000		
R.F.C.		REM8810176J7		
TELÉFONO Y FAX		55139959/55132705		
CORREO ELECTRÓNICO		fernandez@remsamexico.com; ventas@remsamexico.com.		

	Declaración de Responsabilidad	Capacidad del Licitante	Experiencia	Equipamiento	Completamiento de	
1	Declaración fiscal 2016 y Declaración Fiscal provisional Julio 2017	No aplica	No aplica	356	Equipo de Mastografía Marca IMS	19,42
2	2 Sucursales y 1 centro de servicio	No aplica	No aplica	12B10178	Mastógrafo Digital de Campo Completo	19,42
3				15B10688	Mastógrafo Digital de Campo Completo	19,42
4				4200032494	Mastógrafo Digital	19,42
5				Contrato de compra venta a FUCAM	Orden de entrega 007	19,42

ANEXOS
DIVISION DE CONTRATOS



Remsa

Vanguardia, experiencia y servicio en equipo de radiología y diagnóstico

Radiología y Electrónica de México, S.A. de C.V.
Calzada de Tlalpan 4892, Tlalpan 14000, México D.F.
Tels. (55) 5513 9959, (55) 5513 2705, (55) 5655 1485.
Lada sin costo: 01 (800) 847 3672.
www.remsamexico.com

6					D16E011	2016	Mastografía digital de Campo Completo con estereotaxia, unidad radiológica para Ultrasonógrafo Intermedio con transductor lineal	Acta administrativa circunstanciada y Remisión	19, 34, 35, 36, 37
7					R065-16	2016	Ultrasonido marca Esaote. Mastógrafo Marca: IMS	Factura	19, 34, 35, 36, 37
8					11 EQ	2014	Mastógrafo Digital de Campo Completo Mastógrafo Analógico	Orden de entrega No. 626	19, 42
9					Contrato de compra venta con Soluciones especializadas en Salud	2013	Mastografía Analógica	Factura	19, 42
10					Contrato compra venta con Jose Rey Rodas SRFMSG 042/2012	2011	Equipo de ultrasonido portátil	Orden de trabajo	34, 35, 36, 37
11					SSEP-6/2013	2012	Ultrasonógrafo de alta resolución	Orden de entrega No. 266	34, 35, 36, 37
12					016/2014	2013	Unidad portátil para ultrasonografía	Remisión de entrega	34, 35, 36, 37
13					15B10508	2014	Ultrasonido obstétrico	Orden y remisión de entrega	34, 35, 36, 37
14					IEC-DRM-024-12	2015	Ultrasonido Gineco-Obstétrico de segundo nivel	Acta administrativa circunstanciada y Remisión	34, 35, 36, 37
15					CGADM/CC-1245/2013	2012	Unidad de ultrasonido digital doppler color	Escrito de liberación de fianza	34, 35, 36, 37
16					SSEP-LPN-012/2013	2013	Ultrasonido digital doppler color	Escrito de liberación de fianzas	34, 35, 36, 37
17						2013	Unidad Portátil para ultrasonografía Doppler Color	Factura y acta entrega recepción	34, 35, 36, 37



Vanguardia, experiencia y servicio en equipo de radiología y diagnóstico

Radiología y Electrónica de México, S.A. de C.V.
 Calzada de Tlalpan 4892, Tlalpan 14000, México D.F.
 Tels. (55) 5513 8858, (55) 5513 2705, (55) 5655 1485.
 Lada sin costo: 01 (800) 847 3672.
 www.remsamexico.com

18					12BI0243	2012	Ultrasonógrafo Básico Unidad Radiológica Portátil (Equipo Digital) Unidad Radiográfica de 500 mA	Acta administrativa circunstanciada y Remisión	34, 35, 36, 37, 42
19					R004-16	2016	Ultrasonido MyLabSeven y Ultrasonido MyLab20	Factura	34, 35, 36, 37
20					16BI0103	2016	Ultrasonógrafo básico	Acta administrativa circunstanciada y Remisión	34, 35, 36, 37
21					Contrato de compra venta con Doctor Fernando Guisla Hohensein	2010	Mastografía Digital de Campo Completo	Remisión de entrega	19, 42
22					Contrato de compra-venta con Laboratorios MSM	2011	Mastografía Analogo Mesa de Rayos X de 400 mA	Factura	19, 42
23					11BI065	2011	Mastografía Digital de Campo Completo	Acta administrativa circunstanciada y Remisión	19, 42
24					077/2012	2012	Equipo de Rayos x móvil Equipo de mastografía digital	Remisión	19, 42
25					ISESALUD-ADQ-EQPO-MED-245/13	2013	Equipo rodable de Rayos X Digital, Ultrasonido	Remisión de entrega	19, 34, 35, 36, 37, 42
26					Contrato de compra venta a AARSON Productos Hospitalarios	2014	Unidad radiográfica Móvil Digital Mastografía digital de campo Completo Equipo de Rayos X de 500 mA	Remisión de entrega	19,42

ANEXOS
DIVISION DE CONTRATOS



Remsa

Vanguardia, experiencia y servicio en
equipo de radiología y diagnóstico

Radiología Y Electrónica de México, S.A. de C.V.
Calzada de Tlalpaen 4892, Tlalpaen 14000, México D.F.
Tels. (55) 5513 9659, (55) 5513 2705, (55) 5655 1485.
Lada sin costo: 01 (800) 847 3872.
www.remsamexico.com

27					4500015750/2014	2014	Unidad radiológica y Fluoroscópica Digital con Telemando	Remisión de entrega y Factura	19, 42
28					CCV/R001-15	2015	Equipo de rayos X Arco en c	Factura	42
29					SFA/DGASG/RF/014/2014	2014	Equipo de Rayos X con fluoroscopia Ultrasonido	Orden de entrega	34, 35, 36, 37, 42
30					Contrato de compra venta con imágenes del Potosí	2016	Equipo de rayos x móvil	Factura	19, 42

Protesto lo necesario

Lic. Joseph Bruno Ruiz
Representante legal

Radiología y Electrónica de México S. A. de C. V.

ANEXOS

DIVISION DE CONTRATOS

Remsa
Vanguardia, experiencia y servicio en equipo de radiología y diagnóstico

Radiología y Electrónica de México, S.A. de C.V.
Calzada de Tlalpam 4892, Tlalpam 1400, México D.F.
Tels. (55) 5513 9859, (55) 5513 2705, (55) 5665 1485.
Lada sin costo: 01 (800) 847 3872.
www.remstante.com

ANEXO No. 5 PROPOSICIÓN ECONOMICA

PRECIO	PREI	SA	DESCRIPCIÓN	CANTIDAD	PRECIO UNITARIO	PERCENTAJE DE DESCUENTO GLOBAL COMPROBADO (en % de Compras)	DESCUENTO	PRECIO DE LICITACION (Después de IVA)	IMPORTE TOTAL OFERTADO (en \$)
1	1029	531.058.0094.03.01	Procedido eco microplánet. Como tipo con equipo completo para realización con (especificar modelo fabricante).	3	54.448.000,00	0,00	0,00	54.448.000,00	0,00
2	16314	531.191.0891.03.01	Central de monitoreo para múltiples canales (8 canales) (especificar modelo fabricante).	120	273.000,00	0,00	0,00	273.000,00	0,00
3	16382	531.032.0094.03.01	Central de monitoreo para múltiples canales (8 canales) (especificar modelo fabricante).	9	2.496.875,00	0,00	0,00	2.496.875,00	0,00
4	16391	531.032.0094.03.01	Central de monitoreo para múltiples canales, diez canales.	8	2.293.851,44	0,00	0,00	2.293.851,44	0,00
5	16397	531.032.0094.03.01	Central de monitoreo para múltiples canales, diez canales.	9	4.294.281,03	0,00	0,00	4.294.281,03	0,00
6	16371	531.032.0094.03.01	Central de monitoreo para múltiples canales, ocho canales sin traza.	1	3.894.812,76	0,00	0,00	3.894.812,76	0,00
7	16384	531.032.0094.03.01	Central de monitoreo para múltiples canales, ocho canales.	10	3.198.275,86	0,00	0,00	3.198.275,86	0,00
8	16378	531.252.0094.03.01	Una de cada rodante con bobinado opcional (con bobinado).	153	147.262,11	0,00	0,00	147.262,11	0,00
9	11700	531.324.0094.03.01	Espectroscopio administrativo digital color.	6	4.538.768,83	0,00	0,00	4.538.768,83	0,00
10	11713	531.198.0094.03.01	Espectroscopio multifunción para histopatología.	129	55.674,83	0,00	0,00	55.674,83	0,00
11	12178	531.125.0094.03.01	Espectroscopio de 32 canales.	9	408.859,58	0,00	0,00	408.859,58	0,00
12	11603	531.353.0094.03.01	Espectroscopio de cuatro canales (con polarización específica (análisis)).	11	685.693,32	0,00	0,00	685.693,32	0,00
13	11502	531.430.0094.03.01	Espectroscopio digital para retina, espejo sólido.	8	1.341.243,62	0,00	0,00	1.341.243,62	0,00
14	11523	531.457.0094.03.01	Espectroscopio digital para retina, espejo sólido.	16	106.970,82	0,00	0,00	106.970,82	0,00
15	11629	531.487.0094.03.01	Espectroscopio digital para retina, espejo sólido.	27	233.593,81	0,00	0,00	233.593,81	0,00
16	11579	531.487.0094.03.01	Espectroscopio digital para retina, espejo sólido.	31	716.216,00	0,00	0,00	716.216,00	0,00
17	11643	531.693.0094.03.01	Espectroscopio digital para retina, espejo sólido.	137	306.555,84	0,00	0,00	306.555,84	0,00
18	11638	531.353.0094.03.01	Espectroscopio digital para retina, espejo sólido.	8	408.859,58	0,00	0,00	408.859,58	0,00
19	11624	531.324.0094.03.01	Espectroscopio digital para retina, espejo sólido.	31	4.300.000,00	0,00	0,00	4.300.000,00	0,00
20	20682	531.816.5108.01.01	Mesa Quirúrgica Electrónica (Para Cirugía General).	16	538.146,00	0,00	0,00	538.146,00	0,00
21	20653	531.615.5108.01.01	Mesa Quirúrgica Electrónica (Para Cirugía Ginecológica).	2	538.147,24	0,00	0,00	538.147,24	0,00
22	20684	531.615.5108.01.01	Mesa Quirúrgica Electrónica (Para Proctología).	1	510.097,32	0,00	0,00	510.097,32	0,00
23	20686	531.615.5108.01.01	Mesa quirúrgica universal anestesiada (para ortopedia y traumatología).	14	888.406,81	0,00	0,00	888.406,81	0,00
24	20689	531.615.5108.01.01	Mesa quirúrgica universal anestesiada (para ortopedia y traumatología).	11	788.245,38	0,00	0,00	788.245,38	0,00
25	20670	531.615.5108.01.01	Mesa quirúrgica universal anestesiada (para ortopedia y traumatología).	3	648.551,72	0,00	0,00	648.551,72	0,00
26	20650	531.615.5108.01.01	Mesa quirúrgica universal anestesiada (para ortopedia y traumatología).	21	424.180,00	0,00	0,00	424.180,00	0,00
27	20680	531.615.5108.01.01	Mesa Quirúrgica Universal Mecánica Horizontal (Para Cirugía).	14	129.958,00	0,00	0,00	129.958,00	0,00
28	12650	531.008.0094.03.01	Microscopio para histopatología.	2	3.283.077,57	0,00	0,00	3.283.077,57	0,00
29	12655	531.008.0094.03.01	Microscopio para histopatología.	2	2.689.744,58	0,00	0,00	2.689.744,58	0,00
30	12658	531.008.0094.03.01	Microscopio para histopatología.	360	180.000,00	0,00	0,00	180.000,00	0,00
31	12648	531.819.0414.03.01	Monitor de signos vitales para el trabajo del paciente.	42	138.268,00	0,00	0,00	138.268,00	0,00
32	96000	531.819.0414.03.01	Monitor de signos vitales para trabajo hospitalario.	9	238.081,00	0,00	0,00	238.081,00	0,00
33	11787	531.327.0094.01.01	Sistema de monitoreo electrocardiográfico continuo (ambulatorio).	12	445.840,10	0,00	0,00	445.840,10	0,00
34	16416	531.024.0094.03.01	Microscopio anestesiado.	25	2.672.814,17	0,00	0,00	2.672.814,17	0,00
35	16418	531.024.0094.03.01	Microscopio anestesiado.	12	1.027.000,00	0,00	0,00	1.027.000,00	0,00
36	16424	531.024.0094.03.01	Microscopio anestesiado.	5	2.054.000,00	0,00	0,00	2.054.000,00	0,00
37	16413	531.024.0094.03.01	Microscopio anestesiado.	8	1.382.000,00	0,00	0,00	1.382.000,00	0,00
38	11748	531.058.0094.03.01	Unidad de monitoreo de flujo de oxígeno.	30	718.742,38	0,00	0,00	718.742,38	0,00
39	11748	531.058.0094.03.01	Unidad de monitoreo de flujo de oxígeno.	34	134.588,97	0,00	0,00	134.588,97	0,00
40	11748	531.058.0094.03.01	Unidad de monitoreo de flujo de oxígeno.	34	134.588,97	0,00	0,00	134.588,97	0,00
41	11748	531.058.0094.03.01	Unidad de monitoreo de flujo de oxígeno.	34	134.588,97	0,00	0,00	134.588,97	0,00
42	11748	531.058.0094.03.01	Unidad de monitoreo de flujo de oxígeno.	34	134.588,97	0,00	0,00	134.588,97	0,00
43	11748	531.058.0094.03.01	Unidad de monitoreo de flujo de oxígeno.	34	134.588,97	0,00	0,00	134.588,97	0,00
44	11748	531.058.0094.03.01	Unidad de monitoreo de flujo de oxígeno.	34	134.588,97	0,00	0,00	134.588,97	0,00
45	11748	531.058.0094.03.01	Unidad de monitoreo de flujo de oxígeno.	34	134.588,97	0,00	0,00	134.588,97	0,00
46	11748	531.058.0094.03.01	Unidad de monitoreo de flujo de oxígeno.	34	134.588,97	0,00	0,00	134.588,97	0,00
47	11748	531.058.0094.03.01	Unidad de monitoreo de flujo de oxígeno.	34	134.588,97	0,00	0,00	134.588,97	0,00
48	11748	531.058.0094.03.01	Unidad de monitoreo de flujo de oxígeno.	34	134.588,97	0,00	0,00	134.588,97	0,00
49	11748	531.058.0094.03.01	Unidad de monitoreo de flujo de oxígeno.	34	134.588,97	0,00	0,00	134.588,97	0,00
50	11748	531.058.0094.03.01	Unidad de monitoreo de flujo de oxígeno.	34	134.588,97	0,00	0,00	134.588,97	0,00
51	11748	531.058.0094.03.01	Unidad de monitoreo de flujo de oxígeno.	34	134.588,97	0,00	0,00	134.588,97	0,00
52	11748	531.058.0094.03.01	Unidad de monitoreo de flujo de oxígeno.	34	134.588,97	0,00	0,00	134.588,97	0,00
53	11748	531.058.0094.03.01	Unidad de monitoreo de flujo de oxígeno.	34	134.588,97	0,00	0,00	134.588,97	0,00
54	11748	531.058.0094.03.01	Unidad de monitoreo de flujo de oxígeno.	34	134.588,97	0,00	0,00	134.588,97	0,00
55	11748	531.058.0094.03.01	Unidad de monitoreo de flujo de oxígeno.	34	134.588,97	0,00	0,00	134.588,97	0,00
56	11748	531.058.0094.03.01	Unidad de monitoreo de flujo de oxígeno.	34	134.588,97	0,00	0,00	134.588,97	0,00
57	11748	531.058.0094.03.01	Unidad de monitoreo de flujo de oxígeno.	34	134.588,97	0,00	0,00	134.588,97	0,00
58	11748	531.058.0094.03.01	Unidad de monitoreo de flujo de oxígeno.	34	134.588,97	0,00	0,00	134.588,97	0,00
59	11748	531.058.0094.03.01	Unidad de monitoreo de flujo de oxígeno.	34	134.588,97	0,00	0,00	134.588,97	0,00
60	11748	531.058.0094.03.01	Unidad de monitoreo de flujo de oxígeno.	34	134.588,97	0,00	0,00	134.588,97	0,00
61	11748	531.058.0094.03.01	Unidad de monitoreo de flujo de oxígeno.	34	134.588,97	0,00	0,00	134.588,97	0,00
62	11748	531.058.0094.03.01	Unidad de monitoreo de flujo de oxígeno.	34	134.588,97	0,00	0,00	134.588,97	0,00
63	11748	531.058.0094.03.01	Unidad de monitoreo de flujo de oxígeno.	34	134.588,97	0,00	0,00	134.588,97	0,00
64	11748	531.058.0094.03.01	Unidad de monitoreo de flujo de oxígeno.	34	134.588,97	0,00	0,00	134.588,97	0,00
65	11748	531.058.0094.03.01	Unidad de monitoreo de flujo de oxígeno.	34	134.588,97	0,00	0,00	134.588,97	0,00
66	11748	531.058.0094.03.01	Unidad de monitoreo de flujo de oxígeno.	34	134.588,97	0,00	0,00	134.588,97	0,00
67	11748	531.058.0094.03.01	Unidad de monitoreo de flujo de oxígeno.	34	134.588,97	0,00	0,00	134.588,97	0,00
68	11748	531.058.0094.03.01	Unidad de monitoreo de flujo de oxígeno.	34	134.588,97	0,00	0,00	134.588,97	0,00
69	11748	531.058.0094.03.01	Unidad de monitoreo de flujo de oxígeno.	34	134.588,97	0,00	0,00	134.588,97	0,00
70	11748	531.058.0094.03.01	Unidad de monitoreo de flujo de oxígeno.	34	134.588,97	0,00	0,00	134.588,97	0,00
71	11748	531.058.0094.03.01	Unidad de monitoreo de flujo de oxígeno.	34	134.588,97	0,00	0,00	134.588,97	0,00
72	11748	531.058.0094.03.01	Unidad de monitoreo de flujo de oxígeno.	34	134.588,97	0,00	0,00	134.588,97	0,00
73	11748	531.058.0094.03.01	Unidad de monitoreo de flujo de oxígeno.	34	134.588,97	0,00	0,00	134.588,97	0,00
74	11748	531.058.0094.03.01	Unidad de monitoreo de flujo de oxígeno.	34	134.588,97	0,00	0,00	134.588,97	0,00
75	11748	531.058.0094.03.01	Unidad de monitoreo de flujo de oxígeno.	34	134.588,97	0,00	0,00	134.588,97	0,00
76	11748	531.058.0094.03.01	Unidad de monitoreo de flujo de oxígeno.	34	134.588,97	0,00	0,00	134.588,97	0,00
77	11748	531.058.0094.03.01	Unidad de monitoreo de flujo de oxígeno.	34	134.588,97	0,00	0,00	134.588,97	0,00
78	11748	531.058.0094.03.01	Unidad de monitoreo de flujo de oxígeno.	34	134.588,97	0,00	0,00	134.588,97	0,00
79	11748	531.058.0094.03.01	Unidad de monitoreo de flujo de oxígeno.	34	134.588,97	0,00	0,00	134.588,97	0,00
80	11748	531.058.0094.03.01	Unidad de monitoreo de flujo de oxígeno.	34	134.588,97	0,00	0,00	134.588,97	0,00

2607

SIN TEXTO
SIN TEXTO

0

[Handwritten signature]

**ANEXO No. 5
PROPÓSICIÓN ECONOMICA**

PROCEDIMIENTO		LA-01017046-05-2017		FECHA		9/9/17	
NOMBRE O RAZÓN SOCIAL DEL PARTICIPANTE		Radiología y Electrónica de México S.A. de C.V.					
Pedido	PREI	QTY	DESCRIPCIÓN	Cantidad	PRECIO UNITARIO	Porcentaje de Descuento (Máximo 30%) con el 0% Compañía	Importe Total ofrecido antes de IVA
44	16414	551,841,000	03.01	Ventilador eléctrico portátil (modelo)	100	240,400.19	412,400.19
45	18655	581,841,000	01.01	Ventilador de alto volumen	9	878,784.00	878,784.00
46	20530	531,841,000	01.01	Acostillador/mantel	6	83,819.25	83,819.25
47	12130	581,841,000	01.01	Ventilador de tracción mecánico-eléctrico	43	48,759.83	48,759.83
48	12118	581,841,000	01.01	Ventilador manual para coladeras industriales	20	24,374.04	24,374.04
					4,769		
					SUB TOTAL		224,778,913.31
					IVA		35,964,736.29
					TOTAL		260,743,649.60

LOS PRECIOS Y PORCENTAJES DE DESCUENTO OFERTADOS SON VIGENTES DURANTE LA VIGENCIA DEL CONTRATO.

[Handwritten signature]
 Lic. Joseph Bruno Roldán
 Representante Legal de
 Radiología y Electrónica de México S.A. de C.V.

ANEXOS
TRANSICIÓN DE CONTRATOS

[Handwritten signature]

SIN TEXTO
SIN TEXTO