

The image features a large, semi-transparent watermark of the IMSS logo in the background. The logo consists of a stylized figure of a person with arms raised, enclosed within a rounded square frame. Below the figure, the letters 'IMSS' are written in a bold, sans-serif font. The text is centered and overlaid on the watermark.

Se manifiesta que el
archivo publicado es
la mejor versión
disponible con la
que cuenta el
Instituto Mexicano
del Seguro Social.



INSTITUTO MEXICANO DEL SEGURO SOCIAL
 DIRECCIÓN DE ADMINISTRACIÓN
 UNIDAD DE ADQUISICIONES E INFRAESTRUCTURA
 COORDINACIÓN DE ADQUISICIÓN DE BIENES Y
 CONTRATACIÓN DE SERVICIOS

CONTRATO DE ADQUISICIÓN DE BIENES
NÚMERO 17BI0407
HOJA 1 DE 1

ACUERDO DEL CIAAS	N/A	SESIÓN DEL CIAAS	N/A
PROCEDIMIENTO DE CONTRATACIÓN	LICITACIÓN PÚBLICA INTERNACIONAL BAJO LA COBERTURA DE LOS TRATADOS DE LIBRE COMERCIO CON CAPÍTULO DE COMPRAS GUBERNAMENTALES ELECTRÓNICA NÚMERO LA-019GTR0406-EB-2017		
FUNDAMENTO	ARTÍCULO 134 DE LA CONSTITUCIÓN POLÍTICA DE LOS ESTADOS UNIDOS MEXICANOS, Y DE CONFORMIDAD CON LOS ARTÍCULOS 25, 26 FRACCIÓN I, 28 BIS FRACCIÓN II, 28 TER, 27, 28, FRACCIÓN II, 29, 30, 32, 33, 35, 36, 36 BIS, FRACCIÓN I Y 46, DE LA LAASSP, EL REGLAMENTO Y DEMÁS DISPOSICIONES APPLICABLES EN LA MATERIA.		
FECHA DE FALLO	DÍA	MES	AÑO
	02	OCTUBRE	2017

VIGENCIA DEL CONTRATO			
DEL	DÍA	MES	AÑO
	17	OCTUBRE	2017
HASTA	DÍA	MES	AÑO
	31	DICIEMBRE	2017
TIPO DE CONTRATO			
OFICIO DE LIBERACIÓN DE INVERSIÓN			
CERRADO (X)	ABIERTO ()		
PARA CUBRIR LAS EROGACIONES QUE SE DERIVEN DEL PRESENTE CONTRATO, CUENTA CON RECURSOS DISPONIBLES SUFICIENTES, NO COMPROMETIDOS, DE ACUERDO AL (LOS) OFICIO(S) DE LIBERACIÓN DE INVERSIÓN (OLI), MISMO(S) QUE SE AGREGA(N) AL PRESENTE CONTRATO COMO ANEXO 1 (UNO).			

PROVEEDOR	RADIOLOGÍA Y ELECTRÓNICA DE MÉXICO, S.A. DE C.V.		
DOMICILIO (Artículo 49 "RLAASSP")	CALZADA DE TLALPAN NÚMERO 4892, COLONIA TLALPAN CENTRO, CÓDIGO POSTAL 14000 DELEGACIÓN TLALPAN, CIUDAD DE MÉXICO.		
TELÉFONO(S)	55 5513 9959	FAX	N/D
ESCRITURA PÚBLICA	51,846	FECHA ESCRITURA PÚBLICA	17 de octubre de 1988
NOTARIA PÚBLICA	89 DEL DISTRITO FEDERAL	FOLIO MERCANTIL	113554
DE ACUERDO CON SUS ESTATUTOS, SU OBJETO SOCIAL CONSISTE ENTRE OTRAS ACTIVIDADES, EN	LA ELABORACIÓN, TRANSFORMACIÓN, COMPRA, VENTA, DISTRIBUCIÓN, IMPORTACIÓN, EXPORTACIÓN Y COMERCIO EN GENERAL DE TODA CLASE DE APARATOS, EQUIPOS, REFACCIONES, INSTRUMENTAL MÉDICO QUIRÚRGICO Y ACCESORIOS PARA HOSPITALES, CLÍNICAS Y LABORATORIOS, ASÍ COMO LOS PRODUCTOS NECESARIOS PARA SU ELABORACIÓN, ASÍ COMO EL PROYECTO E INSTALACIÓN DE EQUIPO Y CONSTRUCCIÓN DE PLANTAS Y LABORATORIOS NECESARIOS PARA EL DESARROLLO DE SUS OBJETOS.		
NOMBRE DEL APODERADO LEGAL	JOSEPH BRUNO RUIZ		
NOTARIO PÚBLICO	LICENCIADO EFRAIN MARTIN VIRUES Y LAZOS	FECHA ESCRITURA PÚBLICA	26 DE FEBRERO DE 2010
FECHA DE ENTREGA DE LOS BIENES	LA FECHA MÁXIMA DE ENTREGA DE LOS BIENES A ENTERA SATISFACCIÓN DE "EL INSTITUTO" SERÁ DE 90 (NOVENTA) DÍAS NATURALES CONTADOS A PARTIR DEL DÍA NATURAL SIGUIENTE AL ACTO DE COMUNICACIÓN DE FALLO.	NOTARÍA PÚBLICA	214 DEL DISTRITO FEDERAL
OBJETO DEL CONTRATO	RADIOLOGÍA Y ELECTRÓNICA DE MÉXICO, S.A. DE C.V.		

ADQUISICIÓN DE EQUIPO MÉDICO PARA CUBRIR LAS NECESIDADES DEL PROGRAMA DE SUSTITUCIÓN DE EQUIPO MÉDICO EN UNIDADES DE LOS TRES NIVELES DE ATENCIÓN A LA SALUD DEL IMSS 2017, CUYAS CARACTERÍSTICAS, ESPECIFICACIONES Y CANTIDADES SE DESCRIBEN EN LOS ANEXOS 2 (DOS), 3 (TRES) Y 4 (CUATRO) DE ESTE CONTRATO.	IMPORTE SIN IVA	IVA
	\$3,348,705.69	0% () 16% (X)
	(TRES MILLONES TRESCIENTOS CUARENTA Y OCHO MIL SETECIENTOS CINCO PESOS 697/100 M.N.)	

 JOSÉ ROBERTO FLORES BAÑUELOS Apoderado Legal	 ING. LINDA LIZETH TIRADO ESCOBOSA Coordinadora Delegacional de Ingeniería Biomédica San Luis Potosí Administrador del Contrato	"EL INSTITUTO" INSTITUTO MEXICANO DEL SEGURO SOCIAL "EL PROVEEDOR" RADIOLOGÍA Y ELECTRÓNICA DE MÉXICO, S.A. DE C.V. JOSEPH BRUNO RUIZ Apoderado Legal
--	---	---

Este instrumento jurídico fue elaborado de conformidad con los documentos proporcionados por la División Contratante, correspondientes al procedimiento de contratación que se señala.

LAS DECLARACIONES Y CLÁUSULAS DEL PRESENTE CONTRATO APARECEN AL REVERSO

17/10/2017




INSTITUTO MEXICANO DEL SEGURO SOCIAL
DIRECCIÓN DE ADMINISTRACIÓN
UNIDAD DE ADQUISICIONES E INFRAESTRUCTURA
COORDINACIÓN DE ADQUISICIÓN DE BIENES Y
CONTRATACIÓN DE SERVICIOS
COORDINACIÓN TÉCNICA DE PLANEACIÓN Y CONTRATOS

Contrato Número
17BI0407

ANEXO 1 (UNO)

“OFICIO(S) DE LIBERACIÓN DE INVERSIÓN (OLI)”



EL PRESENTE ANEXO CONSTA DE 6 HOJAS INCLUYENDO ESTA CARÁTULA

DIVISIÓN DE CONTRATOS
NIVEL CENTRAL



SECRET



Lic. David Baca Grande
Coordinador de Planeación de Infraestructura Médica

Presente

Ciudad de México, a 27 de julio de 2017

Oficio de solicitud del área requerente: 0953618123040017, 0352 y 0653611200/124
La Coordinación de Planeación de Infraestructura Médica, solicita transferencia compensada de recursos entre diversos Programas y Proyectos de Inversión, así como la emisión de un Oficio de Liberación de Inversión por un importe de \$55,377,400; referente al presupuesto 2017 del programa Equipo Médico, para la adquisición de 52 bienes, correspondientes a la Cartera señalada a continuación.

Capítulo: Equipamiento
Oficio de Liberación de Inversión 2017
No. 095001/653006/5306M117/ 328 / 1664

Descripción de Cartera del Programa y Proyecto de Inversión (PPI) de la SHCP
Nombre de Cartera: Programa de sustitución de equipo médico en unidades de los tres niveles de atención a la salud del IMSS, 2017.
Clave de Cartera: 1850GYR0091
No. de solicitud: 50083
Unidad Responsable: GYR
Programa presupuestaria: K029
Fuente de financiamiento: 4
Importe del estándar fiscal: 2,466,500,002.00
Localización geográfica: No distribuido geográficamente

Información del HCT del IMSS
Tipo OLI: Adquisición
Proyecto PREI: 16060024
Actuados: AGDO.AS3.HCT.310517/104.P.DF
ACDO.AS3.HCT.280616/256.P.DF
Asignación presupuestaria: 2,208,826,485.49
Nombre del PPI: Equipo Médico

Autorización de asignación del Oficio de Liberación de Inversión (OLI) 2017

Se emite al presente OLI de conformidad a los artículos 45 y 48 de la Ley Federal de Presupuesto y Responsabilidad Hacendaria; 156 fracción II y 158 A de su Reglamento; 25 y 45 de la Ley de Adquisiciones, Arrendamientos y Servicios del Sector Público, el numeral 8.1.2.1 del Manual de Organización de la Dirección de Finanzas y al oficio circular 099001670000/887, signado por el entonces Coordinador de Presupuesto e Información Programática en agosto de 2013, lo anterior para dar inicio a las gestiones de Adquisición de Equipamiento del Programa de Inversión Física 2017.

Unidad Responsable del Gasto (URG): 05 Nivel Central
Número de bienes: 52
Monto original con IVA: 55,377,400.00

(cincuenta y cinco millones trescientos setenta y siete mil cuatrocientos pesos 00/100 m.n.)

Por tanto, el monto señalado se ha registrado en el Sistema Financiero PREI Milenium para que la URG inicie los procesos de adquisición conforme al Anexo 1 que se adjunta, y con base en los artículos 8 y 69 del Reglamento Interior del Instituto Mexicano del Seguro Social (IMSS) y el numeral 7.1.20 de la Norma Presupuestaria del IMSS.

Atentamente,
El Coordinador

[Handwritten signature]
José David Méndez Sandoval

ANEXOS
DIVISION DE CONTRATOS

SIN TEX S



MÉXICO
ESTADOS UNIDOS MEXICANOS

Anexo 1 Equipamiento 2017

Clave de Cartera SHCP : 1650GR0091
No. solicitud de SHCP : 80083

ALAMOS

DIVISION DE CONTRATOS

No. de programa o proyecto PREI: 1091684
Cuenta contable PREI: 13350103

DIRECCIÓN DE FINANZAS
UNIDAD DE OPERACIÓN FINANCIERA
E INFORMACIÓN PROGRAMÁTICA



OLI No.: 328 / 1664

Nombre del programa o proyecto : Programa de sustitución de equipo médico en unidades de los tres niveles de atención e la salud del IMSS, 2017.

Clave COG	Nombre de clave COG	ID de Transac.	ID de Solicitud	CUR	Nombre de la Unidad	PREI-Minimum Presupuesto del Decenio del Bien		SAI		PREI		PREI-Máximo Control de Compras		Módulo automatizado						
						Municipio /Entidad	Utilización	UI	Centro de Costo	GPO-GEN	ESP	DF	VAR	ID de Adquisición	Descripción	URG	URG	UT	Código de Costo	Periodo Prol
53101	Equipo médico y de laboratorio	1220979	0000168966	3301	M. H. GRAL. ZONA INF.	KUALA. GPO.	12630001	126201	200200	531-424	0031	03	01	16418	ULTRASONOGRAFO BASICO, EQUIPO	093001	2017M03	1	1,064,950.00	1,064,950.00
53101	Equipo médico y de laboratorio	1220980	0000168966	3301	M. H. GRAL. ZONA INF.	ZHUATANEJO GPO.	12330001	120202	200200	531-424	0031	03	01	16418	ULTRASONOGRAFO BASICO, EQUIPO	093001	2017M03	2	1,064,950.00	2,129,900.00
53101	Equipo médico y de laboratorio	1220981	0000168966	3301	M. H. GRAL. ZONA INF.	APULCO DE JAL.	13200005	120501	200200	531-424	0031	03	01	16418	ULTRASONOGRAFO BASICO, EQUIPO	093001	2017M03	3	1,064,950.00	3,194,850.00
53101	Equipo médico y de laboratorio	1220982	0000168966	3301	M. H. GRAL. ZONA INF.	AHECA. JAL.	14100001	142203	200200	531-424	0031	03	01	16418	ULTRASONOGRAFO BASICO, EQUIPO	093001	2017M03	1	1,064,950.00	1,064,950.00
53101	Equipo médico y de laboratorio	1220983	0000168966	3301	M. H. GRAL. ZONA INF.	BUADKALAJARA JAL.	14610021	142405	200200	531-424	0031	03	01	16418	ULTRASONOGRAFO BASICO, EQUIPO	093001	2017M03	1	1,064,950.00	1,064,950.00
53101	Equipo médico y de laboratorio	1220984	0000168966	3301	M. H. GRAL. ZONA INF.	BUADKALAJARA JAL.	14610031	142414	200200	531-424	0031	03	01	16418	ULTRASONOGRAFO BASICO, EQUIPO	093001	2017M03	1	1,064,950.00	1,064,950.00
53101	Equipo médico y de laboratorio	1220985	0000168966	3301	M. H. GRAL. ZONA INF.	TITLAN DE MORELA.	14120001	142417	200200	531-424	0031	03	01	16418	ULTRASONOGRAFO BASICO, EQUIPO	093001	2017M03	1	1,064,950.00	1,064,950.00
53101	Equipo médico y de laboratorio	1220986	0000168966	3301	M. H. GRAL. ZONA INF.	PONGITLAN JAL.	14280001	142422	200200	531-424	0031	03	01	16418	ULTRASONOGRAFO BASICO, EQUIPO	093001	2017M03	1	1,064,950.00	1,064,950.00
53101	Equipo médico y de laboratorio	1220987	0000168966	3301	M. H. GRAL. ZONA INF.	ZIHOPIAN JAL.	14380001	142432	200200	531-424	0031	03	01	16418	ULTRASONOGRAFO BASICO, EQUIPO	093001	2017M03	2	1,064,950.00	2,129,900.00
53101	Equipo médico y de laboratorio	1220988	0000168966	3301	M. H. GRAL. ZONA INF.	DE LOS LAGOS, S.	14800001	142448	200200	531-424	0031	03	01	16418	ULTRASONOGRAFO BASICO, EQUIPO	093001	2017M03	1	1,064,950.00	1,064,950.00
53101	Equipo médico y de laboratorio	1220989	0000168966	3301	M. H. GRAL. ZONA INF.	BUADALAJARA, JAL.	14480004	142457	200200	531-424	0031	03	01	16418	ULTRASONOGRAFO BASICO, EQUIPO	093001	2017M03	1	1,064,950.00	1,064,950.00
53101	Equipo médico y de laboratorio	1220990	0000168966	3301	M. H. GRAL. ZONA INF.	ARG. CORDENAS, H.	11270001	170203	200200	531-424	0031	03	01	16418	ULTRASONOGRAFO BASICO, EQUIPO	093001	2017M03	1	1,064,950.00	1,064,950.00
53101	Equipo médico y de laboratorio	1220991	0000168966	3301	M. H. GRAL. ZONA INF.	MONT. BERRY, N.L.	20A10004	20A202	200200	531-424	0031	03	01	16418	ULTRASONOGRAFO BASICO, EQUIPO	093001	2017M03	1	1,064,950.00	1,064,950.00
53101	Equipo médico y de laboratorio	1220992	0000168966	3301	M. H. GRAL. ZONA INF.	CHUACA, OAX.	21620001	210101	200200	531-424	0031	03	01	16418	ULTRASONOGRAFO BASICO, EQUIPO	093001	2017M03	1	1,064,950.00	1,064,950.00
53101	Equipo médico y de laboratorio	1220993	0000168966	3301	M. H. GRAL. ZONA INF.	TUKTEPEC, OAX.	21940002	210102	200200	531-424	0031	03	01	16418	ULTRASONOGRAFO BASICO, EQUIPO	093001	2017M03	1	1,064,950.00	1,064,950.00
53101	Equipo médico y de laboratorio	1220994	0000168966	3301	M. H. GRAL. ZONA INF.	PUEB. RYDAD, C. M.	24020013	242431	200200	531-424	0031	03	01	16418	ULTRASONOGRAFO BASICO, EQUIPO	093001	2017M03	1	1,064,950.00	1,064,950.00
53101	Equipo médico y de laboratorio	1220995	0000168966	3301	M. H. GRAL. ZONA INF.	CAEME, SON.	27050010	270501	200200	531-424	0031	03	01	16418	ULTRASONOGRAFO BASICO, EQUIPO	093001	2017M03	1	1,064,950.00	1,064,950.00
53101	Equipo médico y de laboratorio	1220996	0000168966	3301	H.G.Z. INF.	TLAXCALA	30010003	300101	200200	531-424	0031	03	01	16418	ULTRASONOGRAFO BASICO, EQUIPO	093001	2017M03	1	1,064,950.00	1,064,950.00
53101	Equipo médico y de laboratorio	1220997	0000168966	3301	M. H.G.S.M.F. 9	TLAXCALA	30010001	300401	200200	531-424	0031	03	01	16418	ULTRASONOGRAFO BASICO, EQUIPO	093001	2017M03	1	1,064,950.00	1,064,950.00
53101	Equipo médico y de laboratorio	1220998	0000168966	3301	M. H.G.S.M.F. 35	L.ANTIOQUA	31400001	310204	200200	531-424	0031	03	01	16418	ULTRASONOGRAFO BASICO, EQUIPO	093001	2017M03	1	1,064,950.00	1,064,950.00
53101	Equipo médico y de laboratorio	1220999	0000168966	3301	M. H.G.S.M.F. 8	CORDOBA	32020001	320101	200200	531-424	0031	03	01	16418	ULTRASONOGRAFO BASICO, EQUIPO	093001	2017M03	1	1,064,950.00	1,064,950.00
53101	Equipo médico y de laboratorio	1220000	0000168966	3301	M. H.G.S.M.F. 35	COSAHUALCAPAN	32360001	320201	200200	531-424	0031	03	01	16418	ULTRASONOGRAFO BASICO, EQUIPO	093001	2017M03	3	1,064,950.00	3,194,850.00
53101	Equipo médico y de laboratorio	1220001	0000168966	3301	M. H.G.S.M.F. 32	MINATITLAN	32470001	320205	200200	531-424	0031	03	01	16418	ULTRASONOGRAFO BASICO, EQUIPO	093001	2017M03	1	1,064,950.00	1,064,950.00
53101	Equipo médico y de laboratorio	1220002	0000168966	3301	M. H.G.S.M.F. 15	ORIZABA	32080001	320401	200200	531-424	0031	03	01	16418	ULTRASONOGRAFO BASICO, EQUIPO	093001	2017M03	1	1,064,950.00	1,064,950.00
53101	Equipo médico y de laboratorio	1220003	0000168966	3301	H.G.S.Z.M.F. N. 12	CORDOBA	32130001	320401	200200	531-424	0031	03	01	16418	ULTRASONOGRAFO BASICO, EQUIPO	093001	2017M03	1	1,064,950.00	1,064,950.00
53101	Equipo médico y de laboratorio	1220004	0000168966	3301	M. H.G.S.M.F. 3	TIZMIN	33050002	330401	200200	531-424	0031	03	01	16418	ULTRASONOGRAFO BASICO, EQUIPO	093001	2017M03	1	1,064,950.00	1,064,950.00
53101	Equipo médico y de laboratorio	1220005	0000168966	3301	M. H. GRAL. BUZZONA INF.	MOTUL, YUC.	33120001	330402	200200	531-424	0031	03	01	16418	ULTRASONOGRAFO BASICO, EQUIPO	093001	2017M03	1	1,064,950.00	1,064,950.00
53101	Equipo médico y de laboratorio	1220006	0000168966	3301	M. H.G.S.M.F. 1	ZACATECAS	34010001	340102	200200	531-424	0031	03	01	16418	ULTRASONOGRAFO BASICO, EQUIPO	093001	2017M03	1	1,064,950.00	1,064,950.00
53101	Equipo médico y de laboratorio	1220007	0000168966	3301	M. UNIDAD DE MEDICINA FAMILIAR	JSTAWO A. MADEF	35110001	352403	200200	531-424	0031	03	01	16418	ULTRASONOGRAFO BASICO, EQUIPO	093001	2017M03	1	1,064,950.00	1,064,950.00
53101	Equipo médico y de laboratorio	1220008	0000168966	3301	MEDICINA FAMILIAR	JSTAWO A. MADEF	35800004	352404	200200	531-424	0031	03	01	16418	ULTRASONOGRAFO BASICO, EQUIPO	093001	2017M03	1	1,064,950.00	1,064,950.00



Anexo 1 Equipamiento 2017

Clave de Cartera SHCP : 1650GYR0091
No. solicitud de SHCP : 50083

No. de programa o proyecto PREI : 16090024
Cuenta contable PREI : 13350109


OLI No.: 328 / 1664

Nombre del programa o proyecto :

Programa de sustitución de equipo médico en unidades de los tres niveles de atención a la salud del IMSS, 2017.

cifras en pesos

Clave COG	Nombre de clave COG	ID de Transac.	ID de Solicitud	CUR	Nombre de la Unidad	PREI (Municipio/Estado)			SAI			ID de Artículo	Descripción	PREI (Municipio/Estado)			No. de bienes	Precio Unitario con IVA	Importe Total con IVA				
						Municipio	Estado	Utilización	UI	Centro de costo	GPO GEN			ESP	DIF	Municipio				Estado	Utilización	UI	Centro de costo
53101	Equipo médico y de laboratorio	12320903	0000168793	3301	M.U. MED FAMILIAR	COYOACAN	QUERÉTARO	38530001	382403	200200	531-924	0031	03	01	16416	ULTRASONOGRAFO BASICO, EQUIPO	09530007	095001	290000	2017M09	1	1,064,950.00	1,064,950.00
53101	Equipo médico y de laboratorio	12320910	0000168497	3301	H.G.S.Z. N°12	LAGUNA COLORADA	QUERÉTARO	02040001	020702	200200	531-924	0031	03	01	16416	ULTRASONOGRAFO BASICO, EQUIPO	09530007	095001	290000	2017M09	1	1,064,950.00	1,064,950.00
53101	Equipo médico y de laboratorio	12320911	0000168143	3301	U.M.F. 16	MEDICALI	QUERÉTARO	02010017	022402	200200	531-924	0031	03	01	16416	ULTRASONOGRAFO BASICO, EQUIPO	09530007	095001	290000	2017M09	1	1,064,950.00	1,064,950.00
53101	Equipo médico y de laboratorio	12320912	0000168956	3301	H.G.Z/MF N° 18	TORREON	COAHUILA	05090010	050203	200200	531-924	0031	03	01	16416	ULTRASONOGRAFO BASICO, EQUIPO	09530007	095001	290000	2017M09	1	1,064,950.00	1,064,950.00
53101	Equipo médico y de laboratorio	12320913	0000168958	3301	H.G.S.Z/MF N° 6	REAS DE LA FLOR	QUERÉTARO	05040001	050401	200200	531-924	0031	03	01	16416	ULTRASONOGRAFO BASICO, EQUIPO	09530007	095001	290000	2017M09	1	1,064,950.00	1,064,950.00
53101	Equipo médico y de laboratorio	12320914	0000168938	3301	H.G.S.Z/MF CON RIF N°21	DRG DE LAS COL.	QUERÉTARO	05160001	050402	200200	531-924	0031	03	01	16416	ULTRASONOGRAFO BASICO, EQUIPO	09530007	095001	290000	2017M09	1	1,064,950.00	1,064,950.00
53101	Equipo médico y de laboratorio	12320915	0000168476	3301	H.G.S.Z/MF CON RIF N°27	MUZQUIZ, COAH.	QUERÉTARO	09280001	090404	200200	531-924	0031	03	01	16416	ULTRASONOGRAFO BASICO, EQUIPO	09530007	095001	290000	2017M09	1	1,064,950.00	1,064,950.00
53101	Equipo médico y de laboratorio	12320916	0000168439	3301	H.G.S.Z/MF N° 13	CD. ACUÑA	QUERÉTARO	05110006	050701	200200	531-924	0031	03	01	16416	ULTRASONOGRAFO BASICO, EQUIPO	09530007	095001	290000	2017M09	1	1,064,950.00	1,064,950.00
53101	Equipo médico y de laboratorio	12320917	0000168475	3301	U.M.F. N° 88	RAMOS ARIZPE	QUERÉTARO	05010005	050402	200200	531-924	0031	03	01	16416	ULTRASONOGRAFO BASICO, EQUIPO	09530007	095001	290000	2017M09	1	1,064,950.00	1,064,950.00
53101	Equipo médico y de laboratorio	12320918	0000168597	3301	U.M.F. N° 70	SALTILLO	QUERÉTARO	05090019	050406	200200	531-924	0031	03	01	16416	ULTRASONOGRAFO BASICO, EQUIPO	09530007	095001	290000	2017M09	1	1,064,950.00	1,064,950.00
53101	Equipo médico y de laboratorio	12320919	0000168086	3301	H.S.O. N° 15	CHIHUAHUA	QUERÉTARO	08010028	081301	200200	531-924	0031	03	01	16416	ULTRASONOGRAFO BASICO, EQUIPO	09530007	095001	290000	2017M09	1	1,064,950.00	1,064,950.00
53101	Equipo médico y de laboratorio	12320920	0000168737	3301	M. Y GRAL. ZONA NUM 8	CD. VALLES, S.L.P.	QUERÉTARO	25050001	250103	200200	531-924	0031	03	01	16416	ULTRASONOGRAFO BASICO, EQUIPO	09530007	095001	290000	2017M09	2	2,129,900.00	2,129,900.00
53101	Equipo médico y de laboratorio	12320921	0000168736	3301	M. H. GINECO-OBS/ET.	AZCAPOTZALCO	MEXICO	36A10062	36A1301	200200	531-924	0031	03	01	16416	ULTRASONOGRAFO BASICO, EQUIPO	09530007	095001	290000	2017M09	1	1,064,950.00	1,064,950.00
53101	Equipo médico y de laboratorio	12320922	0000168568	3301	M. H. GINECO-OBS/ET. ESCUELA 23	MONTERREY, NL	QUERÉTARO	20A10001	20A1301	200200	531-924	0031	03	01	16416	ULTRASONOGRAFO BASICO, EQUIPO	09530007	095001	290000	2017M09	1	1,064,950.00	1,064,950.00
53101	Equipo médico y de laboratorio	12320923	0000168037	3301	M. Y GRAL. ZONA RIF NUM 19	TAGO INCUINTLA	QUERÉTARO	19040002	190201	200200	531-924	0031	03	01	16416	ULTRASONOGRAFO BASICO, EQUIPO	09530007	095001	290000	2017M09	1	1,064,950.00	1,064,950.00
T.O.T.A.L.:																			52	47,322,768.00	55,377,408.00		



1288

Lic. David Baca Grande
Coordinador de Planeación de Infraestructura Médica

Presente

Ciudad de México, a 29 de junio de 2017

Oficio de solicitud del área requeriente: 095384612930/0251
La Coordinación de Planeación de Infraestructura Médica, solicita la emisión de un Oficio de Liberación de Inversión por un monto de \$196,794,000.00; referente al presupuesto 2017 del programa Equipo Médico, para la adquisición de 39 bienes, correspondientes a la cartera señalada a continuación.

Capítulo: Equipamiento

Oficio de Liberación de Inversión 2017

No.099001/683000/6830/BMI17/ 187 / 1210

Descripción de Cartera del Programa y Proyecto de Inversión (PPI) de la SHCP

Nombre de Cartera: Programa de sustitución de equipo médico en unidades de los tres niveles de atención a la salud del IMSS, 2017.

Clave de cartera: 1650GYR0091
No. de solicitud: 50083
Unidad Responsable: GYR

Programa presupuestario: K029
Fuente financiamiento: 4
Importe del calendario fiscal: 2,000,000,000.00
Localización geográfica: No distribuido geográficamente

Información del HCT del IMSS

Tipo OLI: Adquisición
Proyecto PREI: 16090024
Acuerdos: ACDO.AS3.HCT.310517/104.P.DF
ACDO.AS3.HCT.280916/255.P.DF
Asignación presupuestaria: 1,822,224,894.76
Nombre del PPI: Equipo Médico


Autorización de asignación del Oficio de Liberación de Inversión (OLI) 2017

Se emite el presente OLI de conformidad a los artículos 35 y 48 de la Ley Federal de Presupuesto y Responsabilidad Hacendaria; 156 fracción II y 156 A de su Reglamento; 25 y 45 de la Ley de Adquisiciones, Arrendamientos y Servicios del Sector Público, el numeral 8.1.2.1 del Manual de Organización de la Dirección de Finanzas y al oficio circular 099001670000/837, signado por el entonces Coordinador de Presupuesto e Información Programática en agosto de 2013, lo anterior para dar inicio a las gestiones de Adquisición de Equipamiento del Programa de Inversión Física 2017.

Unidad Responsable del Gasto (URG): 09 Nivel Central
Número de bienes: 39
Monto original con IVA: 196,794,000.00


(ciento noventa y seis millones seiscientos noventa y cuatro mil pesos 00/100 m.n.)

Por tanto, el monto señalado se ha registrado en el Sistema Financiero PREI Millenium para que la URG inicie los procesos de adquisición conforme al Anexo 1 que se adjunta, y con base en los artículos 8 y 69 del Reglamento Interior del Instituto Mexicano del Seguro Social (IMSS) y el numeral 7.1.20 de la Norma Presupuestaria del IMSS.



Atentamente,
El Coordinador

José David Méndez Santa Cruz



ANEXOS

DIVISION DE EQUIPAMIENTO MEDICO

SINTEX[®]



Lic. David Baca Grande
Coordinador de Planeación de Infraestructura Médica

Presente

Ciudad de México, a 29 de junio de 2017

Oficio de solicitud del área requerente: 095394612930/0251.
La Coordinación de Planeación de Infraestructura Médica, solicita la emisión de un Oficio de Liberación de Inversión por un monto de \$196,794,000.00; referente al presupuesto 2017 del programa Equipo Médico, para la adquisición de 39 bienes, correspondientes a la cartera señalada a continuación.

Capítulo: Equipamiento
Oficio de Liberación de Inversión 2017

No.099001/6B3000/6B30/BM17/ 187 / 1210

- Ing. Israel Torres Serrano.- Jefe de Servicios de Finanzas en la Delegación Regional Estado de México Oriente /1
- M. en A.F. José Trinidad Rosas Omedo.- Jefe de Servicios de Finanzas en la Delegación Regional Estado de México Poniente /1
- C.P. César Manuel Manríquez Solís.- Jefe de Servicios de Finanzas en la Delegación Regional Michoacán /1
- C.P. Paulina Rodríguez Nava.- Jefa de Servicios de Finanzas en la Delegación Estatal Morelos /1
- C.P. Adolfo Ulloa Arteaga.- Jefe de Servicios de Finanzas en la Delegación Estatal Nayarit /1
- C.P. Oscar Luis Molina Bernal.- Jefe de Servicios de Finanzas en la Delegación Regional Nuevo León /1
- Lic. Federico Javier Moctezuma Santamaria.- Jefe de Servicios de Finanzas en la Delegación Estatal Oaxaca /1
- C.P. Manuel Sanromán Vázquez.- Jefe de Servicios de Finanzas en la Delegación Estatal Puebla /1
- Mtro. José Luis Pérez Zamora.- Jefe de Servicios de Finanzas en la Delegación Estatal Querétaro /1
- Lic. Rosalba Acerina Rivero Sabido.- Jefa de Servicios de Finanzas en la Delegación Estatal Quintana Roo /1
- C.P. Claudia Margarita Rodríguez Torres.- Jefa de Servicios de Finanzas en la Delegación Estatal San Luis Potosí /1
- Lic. Ricardo Nicolás Berrelleza Pacheco.- Jefe de Servicios de Finanzas en la Delegación Estatal Sinaloa /1
- C.P. Heriberto Verdugo Navarro.- Jefe de Servicios de Finanzas en la Delegación Estatal Sonora /1
- C.P. Edna Georgina Castañeda Félix.- Jefa de Servicios de Finanzas en la Delegación Estatal Tabasco /1
- Lic. José Abdo Schekaiban Ongay.- Jefe de Servicios de Finanzas en la Delegación Regional Tamaulipas /1
- Lic. Julio César Figueroa Hernández.- Jefe de Servicios de Finanzas en la Delegación Estatal Tlaxcala /1
- C.P. Gloria Losada García.- Jefa de Servicios de Finanzas en la Delegación Regional Veracruz Norte /1
- C.P. Fernando Ochoa Rodríguez.- Jefe de Servicios de Finanzas en la Delegación Regional Veracruz Sur /1
- Lic. Cesar Augusto Jimenez Flores.- Jefe de Servicios de Finanzas en la Delegación Estatal Yucatán /1
- C.P. Evella Montañez Guzmán.- Jefa de Servicios de Finanzas en la Delegación Estatal Zacatecas /1
- Lic. Maribel Guillermina Burgos Tirado.- Jefa de Servicios de Finanzas en la Delegación Norte del Distrito Federal (Ciudad de México) /1
- Mtro. Daniel Esteban Ramírez Garcén.- Jefe de Servicios de Finanzas en la Delegación Sur del Distrito Federal (Ciudad de México) /1


ANEXOS
DIVISION DE CONTRATOS

/1 Se comunica a través de la dirección electrónica establecida para la Delegación o UMAE: <http://11.254.15.166/Seguimiento/Dapif/Menu.html>
SICGC Se enviará por el Sistema Institucional de Control de Gestión de Correspondencia.

JDMS/ART/EPC/APOB/MAG

Volante No. 2017000404

Página 3 de 5



"Año del Centenario de la Promulgación de la Constitución Política de los Estados Unidos Mexicanos"

Lic. David Baca Grande
Coordinador de Planeación de Infraestructura Médica

Ciudad de México, a 29 de junio de 2017

Presente

Oficio de solicitud del área requirente: 095384612930/0251
La Coordinación de Planeación de Infraestructura Médica, solicita la emisión de un Oficio de Liberación de Inversión por un monto de \$196,794,000.00; referente al presupuesto 2017 del programa Equipo Médico, para la adquisición de 39 bienes, correspondientes a la cartera señalada a continuación.

Capítulo: Equipamiento

Oficio de Liberación de Inversión 2017

No.099001/6B3000/6B30/BMI17/ 187 / 1210

Normatividad del Programa de Inversión Física

En materia de obra pública y de adquisiciones de bienes muebles e inmuebles las Unidades Responsables del Gasto se abstendrán de convocar, adjudicar o contratar obras públicas o adquisiciones, arrendamiento o servicios relacionados con las mismas, cuando no cuenten con la autorización de inversión en los términos de las disposiciones aplicables.

Lo relativo a la celebración de contratos, ejecución de obras, adquisiciones de bienes muebles e inmuebles, deberá apegarse a lo dispuesto por la Ley de Adquisiciones, Arrendamientos y Servicios del Sector Público, en la Ley de Obras Públicas y Servicios Relacionados con las Mismas y demás legislación aplicable.

Es importante considerar las disposiciones contenidas en el "Decreto que establece las medidas para el uso eficiente, transparente y eficaz de los recursos públicos, y las acciones de disciplina presupuestaria en el ejercicio del gasto, así como para la modernización de la Administración Pública Federal", además de los "Lineamientos para la aplicación y seguimiento de las medidas para el uso eficiente, transparente y eficaz de los recursos públicos, y las acciones de disciplina presupuestaria en el ejercicio del gasto público, así como para la modernización de la Administración Pública Federal", para la adquisición en materia de Tecnologías de la Información y la Comunicación (TIC).

Cabe precisar que, de acuerdo con lo ordenado en los artículos 42 fracción II y 107 de la Ley Federal de Presupuesto y Responsabilidad Hacendaria, 42 de su Reglamento y, conforme a los "Lineamientos para el seguimiento del ejercicio de los programas y proyectos de inversión, proyectos de infraestructura productiva de largo plazo y proyectos de asociaciones público privadas, de la Administración Pública Federal" emitidos por la Unidad de Inversiones de la Secretaría de Hacienda y Crédito Público, tiene la obligatoriedad de reportar el seguimiento de los programas y proyectos de inversión a través de la División de Control y Seguimiento al Gasto de Inversión, asimismo la información presentada deberá ser congruente con lo reportado en los distintos sistemas electrónicos de dicha Secretaría y el CompraNet de la Secretaría de la Función Pública, por lo que en caso de que no se turne la información del seguimiento del ejercicio de inversión dentro de los plazos establecidos, no se podrá solicitar el registro de cartera de nuevos programas y proyectos de inversión, ni realizar modificaciones a los ya registrados, hasta en tanto no se actualice su seguimiento.

Con copia para:

- Mtro. Jorge David Esquinca Anchondo.- Titular de la Unidad de Operación Financiera. (SICGC)
- Lic. Armando Rivera Téllez.- Coordinador Técnico de Gestión Presupuestaria. (SICGC)
- Ing. Adrián Martínez de Luna.- Jefe de Servicios de Finanzas en la Delegación Estatal Aguascalientes /1
- Lic. Sergio Antonio Rosete Weben.- Jefe de Servicios de Finanzas en la Delegación Regional Baja California /1
- C. Lorena Arreola Ulloa.- Encargada de la Jefatura de Servicios de Finanzas en la Delegación Regional Baja California Sur /1
- C.P. Jorge Arturo Pinto Ayala.- Jefe de Servicios de Finanzas en la Delegación Estatal Campeche /1
- Lic. Rafael Eduardo Ayala Farías.- Jefe de Servicios de Finanzas en la Delegación Estatal Coahuila /1
- Lic. Georgina Sánchez Alegría.- Jefa de Servicios de Finanzas en la Delegación Regional Colima /1
- Mtro. Ricardo Carrasco Reyes.- Jefe de Servicios de Finanzas en la Delegación Estatal Chiapas /1
- Lic. Victor Manuel Villa Hernández.- Jefe de Servicios de Finanzas en la Delegación Estatal Chihuahua /1
- C.P. Jorge Edwin Armstrong Cedillo.- Jefe de Servicios de Finanzas en la Delegación Estatal Durango /1
- C.P. Gabriela de la Luz Hermosillo Javier.- Jefa de Servicios de Finanzas en la Delegación Estatal Guanajuato /1
- C.P. Ángel Fajardo Torres.- Jefe de Servicios de Finanzas en la Delegación Estatal Guerrero /1
- C.P. Luis Millot Mariscal.- Jefe de Servicios de Finanzas en la Delegación Estatal Hidalgo /1
- Lic. Francisco Javier Rojas Paredes.- Jefe de Servicios de Finanzas en la Delegación Estatal Jalisco /1

ALEXOS
DIVISION DE CONTRATOS

No. de programa o proyecto PREI : 16090024
Cuenta contable PREI : 13350109

Programa de sustitución de equipo médico en unidades de los tres niveles de atención a la salud del IMSS, 2017.

OLI No.: 187 / 1210

Clave CCG	Nombre de clave CCG	ID de Transac.	ID de Solicitud	CUR	Nombre de la Unidad	PREI (Muestra Presupuestal del Distrito del Bien)			SAI			PREI			Muestra presupuestal			Cifras en pesos					
						Municipio/Estado	Ubicación	UI	Centro de Costo	GRPO-GEN	ESP	DIF	VAR	ID de Artículo	Descripción	URG	URG		Ubicación	UI	Centro de Costo	Período Prial	No. de Bienes
53101	Equipo médico y de laboratorio	12238064	0000168060	801	M.U. MED FAMILIAR NUM 4	DURANGO, DGO	10010826	102402	200200	531-341	2487	03	01	11824	MASTOGRAFIA DIGITAL DE CAMPO	08	08530007	085001	290000	2017M08	1	5,046,000	5,046,000.00
53101	Equipo médico y de laboratorio	12238065	0000168061	801	M.U. MED FAMILIAR NUM 5	CELAYA, GTO.	11080004	110101	200200	531-341	2487	03	01	11824	MASTOGRAFIA DIGITAL DE CAMPO	08	08530007	085001	290000	2017M08	1	5,046,000	5,046,000.00
53101	Equipo médico y de laboratorio	12238066	0000168133	801	M.U. MED FAMILIAR NUM 6	ACAPULCO GTO.	12200001	122401	200200	531-341	2487	03	01	11824	MASTOGRAFIA DIGITAL DE CAMPO	08	08530007	085001	290000	2017M08	1	5,046,000	5,046,000.00
53101	Equipo médico y de laboratorio	12238067	0000168202	801	M.U. MED FAMILIAR NUM 7	EPEAPULCO, GTO.	13070002	130204	200200	531-341	2487	03	01	11824	MASTOGRAFIA DIGITAL DE CAMPO	08	08530007	085001	290000	2017M08	1	5,046,000	5,046,000.00
53101	Equipo médico y de laboratorio	12238068	0000168163	801	M.U. MED FAMILIAR NUM 8	LA DE ALLENDE H.	13100002	130206	200200	531-341	2487	03	01	11824	MASTOGRAFIA DIGITAL DE CAMPO	08	08530007	085001	290000	2017M08	1	5,046,000	5,046,000.00
53101	Equipo médico y de laboratorio	12238069	0000168226	801	M.U. MED FAMILIAR NUM 9	LACUAPULCO, JAL.	14490001	142442	200200	531-341	2487	03	01	11824	MASTOGRAFIA DIGITAL DE CAMPO	08	08530007	085001	290000	2017M08	1	5,046,000	5,046,000.00
53101	Equipo médico y de laboratorio	12238070	0000168059	801	M.U. MED FAMILIAR NUM 10	ECATEPEC	15540005	150502	200200	531-341	2487	03	01	11824	MASTOGRAFIA DIGITAL DE CAMPO	08	08530007	085001	290000	2017M08	1	5,046,000	5,046,000.00
53101	Equipo médico y de laboratorio	12238071	0000168020	801	M.U. MED FAMILIAR NUM 11	MORELIA, MICH.	17030008	170103	200200	531-341	2487	03	01	11824	MASTOGRAFIA DIGITAL DE CAMPO	08	08530007	085001	290000	2017M08	1	5,046,000	5,046,000.00
53101	Equipo médico y de laboratorio	12238072	0000168062	801	M.U. MED FAMILIAR NUM 12	ZACATEPEC, MOR.	18150001	180202	200200	531-341	2487	03	01	11824	MASTOGRAFIA DIGITAL DE CAMPO	08	08530007	085001	290000	2017M08	1	5,046,000	5,046,000.00
53101	Equipo médico y de laboratorio	12238073	0000168237	801	M.U. MED FAMILIAR NUM 13	TEPEC, NAY.	19010004	190401	200200	531-341	2487	03	01	11824	MASTOGRAFIA DIGITAL DE CAMPO	08	08530007	085001	290000	2017M08	1	5,046,000	5,046,000.00
53101	Equipo médico y de laboratorio	12238074	0000168134	801	M.U. MED FAMILIAR NUM 14	LINARES, N.L.	20070001	200403	200200	531-341	2487	03	01	11824	MASTOGRAFIA DIGITAL DE CAMPO	08	08530007	085001	290000	2017M08	1	5,046,000	5,046,000.00
53101	Equipo médico y de laboratorio	12238075	0000168281	801	M.U. MED FAMILIAR NUM 15	TA LUCCIA DEL CAM.	21020023	212422	200200	531-341	2487	03	01	11824	MASTOGRAFIA DIGITAL DE CAMPO	08	08530007	085001	290000	2017M08	1	5,046,000	5,046,000.00
53101	Equipo médico y de laboratorio	12238076	0000168135	801	M.U. MED FAMILIAR NUM 16	PUEBLA, PUE.	22010004	222402	200200	531-341	2487	03	01	11824	MASTOGRAFIA DIGITAL DE CAMPO	08	08530007	085001	290000	2017M08	1	5,046,000	5,046,000.00
53101	Equipo médico y de laboratorio	12238077	0000168164	801	M.U. MED FAMILIAR NUM 17	QUERETARO, QRO.	23010020	232402	200200	531-341	2487	03	01	11824	MASTOGRAFIA DIGITAL DE CAMPO	08	08530007	085001	290000	2017M08	1	5,046,000	5,046,000.00
53101	Equipo médico y de laboratorio	12238078	0000168063	801	M.U. MED FAMILIAR NUM 18	QUERETARO, QRO.	23010020	232402	200200	531-341	2487	03	01	11824	MASTOGRAFIA DIGITAL DE CAMPO	08	08530007	085001	290000	2017M08	1	5,046,000	5,046,000.00
53101	Equipo médico y de laboratorio	12238079	0000168100	801	M.U. MED FAMILIAR NUM 19	QUERETARO, QRO.	23010020	232402	200200	531-341	2487	03	01	11824	MASTOGRAFIA DIGITAL DE CAMPO	08	08530007	085001	290000	2017M08	1	5,046,000	5,046,000.00
53101	Equipo médico y de laboratorio	12238100	0000168101	801	M.U. MED FAMILIAR NUM 20	QUERETARO, QRO.	23010020	232402	200200	531-341	2487	03	01	11824	MASTOGRAFIA DIGITAL DE CAMPO	08	08530007	085001	290000	2017M08	1	5,046,000	5,046,000.00
53101	Equipo médico y de laboratorio	12238101	0000168204	801	M.U. MED FAMILIAR NUM 21	QUERETARO, QRO.	23010020	232402	200200	531-341	2487	03	01	11824	MASTOGRAFIA DIGITAL DE CAMPO	08	08530007	085001	290000	2017M08	1	5,046,000	5,046,000.00
53101	Equipo médico y de laboratorio	12238102	0000168282	801	M.U. MED FAMILIAR NUM 22	QUERETARO, QRO.	23010020	232402	200200	531-341	2487	03	01	11824	MASTOGRAFIA DIGITAL DE CAMPO	08	08530007	085001	290000	2017M08	1	5,046,000	5,046,000.00
53101	Equipo médico y de laboratorio	12238103	0000168018	801	M.U. MED FAMILIAR NUM 23	QUERETARO, QRO.	23010020	232402	200200	531-341	2487	03	01	11824	MASTOGRAFIA DIGITAL DE CAMPO	08	08530007	085001	290000	2017M08	1	5,046,000	5,046,000.00
53101	Equipo médico y de laboratorio	12238104	0000168064	801	M.U. MED FAMILIAR NUM 24	QUERETARO, QRO.	23010020	232402	200200	531-341	2487	03	01	11824	MASTOGRAFIA DIGITAL DE CAMPO	08	08530007	085001	290000	2017M08	1	5,046,000	5,046,000.00
53101	Equipo médico y de laboratorio	12238105	0000168205	801	M.U. MED FAMILIAR NUM 25	QUERETARO, QRO.	23010020	232402	200200	531-341	2487	03	01	11824	MASTOGRAFIA DIGITAL DE CAMPO	08	08530007	085001	290000	2017M08	1	5,046,000	5,046,000.00
53101	Equipo médico y de laboratorio	12238106	0000168102	801	M.U. MED FAMILIAR NUM 26	QUERETARO, QRO.	23010020	232402	200200	531-341	2487	03	01	11824	MASTOGRAFIA DIGITAL DE CAMPO	08	08530007	085001	290000	2017M08	1	5,046,000	5,046,000.00
53101	Equipo médico y de laboratorio	12238107	0000168206	801	M.U. MED FAMILIAR NUM 27	QUERETARO, QRO.	23010020	232402	200200	531-341	2487	03	01	11824	MASTOGRAFIA DIGITAL DE CAMPO	08	08530007	085001	290000	2017M08	1	5,046,000	5,046,000.00
53101	Equipo médico y de laboratorio	12238108	0000168136	801	M.U. MED FAMILIAR NUM 28	QUERETARO, QRO.	23010020	232402	200200	531-341	2487	03	01	11824	MASTOGRAFIA DIGITAL DE CAMPO	08	08530007	085001	290000	2017M08	1	5,046,000	5,046,000.00
53101	Equipo médico y de laboratorio	12238109	0000168165	801	M.U. MED FAMILIAR NUM 29	QUERETARO, QRO.	23010020	232402	200200	531-341	2487	03	01	11824	MASTOGRAFIA DIGITAL DE CAMPO	08	08530007	085001	290000	2017M08	1	5,046,000	5,046,000.00
53101	Equipo médico y de laboratorio	12238110	0000168103	801	M.U. MED FAMILIAR NUM 30	QUERETARO, QRO.	23010020	232402	200200	531-341	2487	03	01	11824	MASTOGRAFIA DIGITAL DE CAMPO	08	08530007	085001	290000	2017M08	1	5,046,000	5,046,000.00



Anexo 1 Equipamiento 2017

Clave de Cartera SHCP : 1690GVR0091
 No. de Programa o Proyecto PREI : 16900024
 No. solicitud de SHCP : 50083
 Cuenta contable PREI : 13350109

Nombre del programa o proyecto : Programa de sustitución de equipo médico en unidades de los tres niveles de atención a la salud del IMSS, 2017.

OLI No.: 187 / 1210

Clave COG	Nombre de clave COG	ID de Transacc	ID de Solicitud	CUR	Nombre de la Unidad	PREI Millonum Presupuesto del Destino del Bien			PREI Millonum Control de Componentes			Monto autorizado											
						Municipio / Estado	Ubicacion	U	U	U	U	U	U	U	U	U	U	U					
53101	Equipo medico y de laboratorio	12238111	00001680719	801	M. U MED FAMILIAR NIM46	COYOACAN	38630001	382403	200200	531-341	2487	03	01	11824	MASTOGRAFIA DIGITAL DE CAMPO	09	09530007	099001	290000	2017M08	1	5,046,000	5,046,000.00
53101	Equipo medico y de laboratorio	12238112	0000168137	801	U.M.F. N° 10 Y U.M.A.A.	AGUASCALIENTES	01010013	012402	200200	531-341	2487	03	01	11824	MASTOGRAFIA DIGITAL DE CAMPO	09	09530007	099001	290000	2017M08	1	5,046,000	5,046,000.00
53101	Equipo medico y de laboratorio	12238113	0000168065	801	U.M.F. N° 27	TUJANA, B.C.	02090008	022407	200200	531-341	2487	03	01	11824	MASTOGRAFIA DIGITAL DE CAMPO	09	09530007	099001	290000	2017M08	1	5,046,000	5,046,000.00
53101	Equipo medico y de laboratorio	12238114	0000168138	801	HGEZ CON UMF N°28	LOS CABOS, B.C.S	03090002	030403	200200	531-341	2487	03	01	11824	MASTOGRAFIA DIGITAL DE CAMPO	09	09530007	099001	290000	2017M08	1	5,046,000	5,046,000.00
53101	Equipo medico y de laboratorio	12238115	0000168020	801	HGZ CON UMF 1	CAMPESHE, CAMP	04010001	040201	200200	531-341	2487	03	01	11824	MASTOGRAFIA DIGITAL DE CAMPO	09	09530007	099001	290000	2017M08	1	5,046,000	5,046,000.00
53101	Equipo medico y de laboratorio	12238116	0000168263	801	U.M.F. N° 82	SALTILLO	06030002	062404	200200	531-341	2487	03	01	11824	MASTOGRAFIA DIGITAL DE CAMPO	09	09530007	099001	290000	2017M08	1	5,046,000	5,046,000.00
53101	Equipo medico y de laboratorio	12238117	0000168139	801	H.G.Z. SINISTRADO	MANZANILLO	06030003	060101	200200	531-341	2487	03	01	11824	MASTOGRAFIA DIGITAL DE CAMPO	09	09530007	099001	290000	2017M08	1	5,046,000	5,046,000.00
53101	Equipo medico y de laboratorio	12238118	0000168284	801	H.G.Z. / M.F. N°1	TAPACHULA	07020001	070202	200200	531-341	2487	03	01	11824	MASTOGRAFIA DIGITAL DE CAMPO	09	09530007	099001	290000	2017M08	1	5,046,000	5,046,000.00
53101	Equipo medico y de laboratorio	12238119	0000168165	801	U.M.F. N° 13	UXTLA GUTIERREZ	07010004	072401	200200	531-341	2487	03	01	11824	MASTOGRAFIA DIGITAL DE CAMPO	09	09530007	099001	290000	2017M08	1	5,046,000	5,046,000.00
53101	Equipo medico y de laboratorio	12238120	0000168021	801	H.G.R. / U.M.A.A. N° 66	UDAD JUAREZ CH	08160046	080501	200200	531-341	2487	03	01	11824	MASTOGRAFIA DIGITAL DE CAMPO	09	09530007	099001	290000	2017M08	1	5,046,000	5,046,000.00
53101	Equipo medico y de laboratorio	12238121	0000168285	901	U.M.F. N° 48	CD. JUAREZ, CHI	08160022	082408	200200	531-341	2487	03	01	11824	MASTOGRAFIA DIGITAL DE CAMPO	09	09530007	099001	290000	2017M08	1	5,046,000	5,046,000.00
53101	Equipo medico y de laboratorio	12238122	0000168022	801	M. U MED FAMILIAR	ERMA DE VILLAD	19040001	162408	200200	531-341	2487	03	01	11824	MASTOGRAFIA DIGITAL DE CAMPO	09	09530007	099001	290000	2017M08	1	5,046,000	5,046,000.00
TOTAL:													39	186,794,000	196,794,000.00								

[Handwritten signature]



INSTITUTO MEXICANO DEL SEGURO SOCIAL
DIRECCIÓN DE ADMINISTRACIÓN
UNIDAD DE ADQUISICIONES E INFRAESTRUCTURA
COORDINACIÓN DE ADQUISICIÓN DE BIENES Y
CONTRATACIÓN DE SERVICIOS
COORDINACIÓN TÉCNICA DE PLANEACIÓN Y CONTRATOS

Contrato Número
17BI0407

ANEXO 2 (DOS)

**“CÉDULA DE DESCRIPCIÓN DE ARTÍCULO, TÉRMINOS Y
CONDICIONES”**



EL PRESENTE ANEXO CONSTA DE 19 HOJAS INCLUYENDO ESTA CARÁTULA

DIVISIÓN DE CONTRATOS
NIVEL CENTRAL



RETIRED



Vanguardia, experiencia y servicio en equipo de radiología y diagnóstico

Radiología y Electrónica de México, S.A. de C.V.
 Calzada de Tlalpan 4892, Tlalpan 14000, México D.F.
 Tels. (55) 5513 9959, (55) 5513 2705, (55) 5655 1485.
 Lada sin costo: 01 (800) 847 3672.
 www.remsamexico.com

México D. F. a 06 de Septiembre de 2017

INSTITUTO MEXICANO DEL SEGURO SOCIAL
 DIRECCIÓN DE ADMINISTRACIÓN
 UNIDAD DE ADQUISICIONES E INFRAESTRUCTURA.
 COORDINACIÓN DE ADQUISICIÓN DE BIENES Y CONTRATACIÓN DE SERVICIOS
 COORDINACIÓN TÉCNICA DE ADQUISICIÓN DE BIENES DE INVERSIÓN Y ACTIVOS
 DIVISIÓN DE EQUIPO Y MOBILIARIO MÉDICO

Presente.

ANEXO 1.2

Descripción amplia y detallada de los bienes ofertados

CLAVE SAI	531.341.2487.03.01	FECHA IMPR.:	27/03/2017
CLAVE PREI	0000000000011824	HORA IMP.:	11:33:46
NOMBRE GENÉRICO			
MASTOGRAFÍA DIGITAL DE CAMPO COMPLETO, UNIDAD RADIOLÓGICA PARA			

ESPECIFICACIONES Y REQUISITOS


LICITANTE:	Radiología y Electrónica de México S.A. de C.V.	MARCA	IMS
LICITACIÓN	LA-019GYR040-E8-2017	MODELO	Giotto Class
PARTIDA	19	CATÁLOGO	Giotto Class Datos Técnicos, Dicom Conformance Statement, Folleto monitor EIZO GX550, Manual EIZO GX550, Manual de Usuario RadiCS, Folleto monitor DELL, Folleto DVD, FOLLETO UPS EATON 9PX 11 KVA Especificaciones Técnicas, Folleto UPS EATON 9PX 11 KVA, Folleto UPS EATON PW9130
CANTIDAD	38	FABRICANTE	IMS GIOTTO S.P.A

DESCRIPCIÓN TÉCNICA DEL LICITANTE

Hoja 1 de 11

1. Definición
 - 1.1. Equipo fijo para realizar estudios radiológicos de glándula mamaria con sistema digital de campo completo.
2. Descripción
 - 2.1. Generador de Rayos "X" de alta frecuencia o multipulsos:
 - 2.1.1. Potencia de 4 kW o mayor
 - 2.1.2. Rango de mAs de 5 o menor a 400 o mayor
 - 2.1.3. Rango de kV de 23 o menor a 35 o más, con incrementos de 1 kV
 - 2.2. Tubo de rayos "X" de molibdeno o tungsteno
 - 2.2.1. Capacidad calorífica del ánodo de 160,000 HU o mayor
 - 2.2.2. Selección automática de filtros para mastografía de al menos uno de los siguientes: Plata, Molibdeno y Rodio, Rodio y Plata, Rodio y Aluminio, Aluminio.
 - 2.2.3. Control automático de exposición
 - 2.2.4. Distancia foco-objetivo o SID o FFD de 65 cm o

1. Definición
 - 1.1. Equipo fijo para realizar estudios radiológicos de glándula mamaria con sistema digital de campo completo.
2. Descripción
 - 2.1. Generador de Rayos "X" de alta frecuencia: Giotto Class Datos Técnicos pp. 6
 - 2.1.1. Potencia de 5 kW Giotto Class Datos Técnicos pp. 6
 - 2.1.2. Rango de mAs de 2 a 600 Giotto Class Datos Técnicos pp. 6
 - 2.1.3. Rango de kV de 22 a 49, con incrementos de 1 kV Giotto Class Datos Técnicos pp. 6
 - 2.2. Tubo de rayos "X" de tungsteno Giotto Class Datos Técnicos pp. 7
 - 2.2.1. Capacidad calorífica del ánodo de 300,000 HU Giotto Class Datos Técnicos pp. 7
 - 2.2.2. Selección automática de filtros para mastografía de: Plata (Ag). Giotto Class Datos Técnicos pp. 7
Según junta de aclaraciones id DEM 6001





Remsa

Vanguardia, experiencia y servicio en equipo de radiología y diagnóstico

Radiología y Electrónica de México, S.A. de C.V.
Calle de Tlalpan 4892, Tlalpan 14000, México D.F.
Tels. (55) 5513 9959, (55) 5513 2705, (55) 5655 1485.
Lada sin costo: 01 (800) 847 3672.
www.remsamexico.com

México D. F. a 06 de Septiembre de 2017

INSTITUTO MEXICANO DEL SEGURO SOCIAL
DIRECCIÓN DE ADMINISTRACIÓN
UNIDAD DE ADQUISICIONES E INFRAESTRUCTURA.
COORDINACIÓN DE ADQUISICIÓN DE BIENES Y CONTRATACIÓN DE SERVICIOS
COORDINACIÓN TÉCNICA DE ADQUISICIÓN DE BIENES DE INVERSIÓN Y ACTIVOS
DIVISIÓN DE EQUIPO Y MOBILIARIO MÉDICO

Presente.

ANEXO 1.2

Descripción amplia y detallada de los bienes ofertados

CLAVE SAI	531.341.2487.03.01	FECHA IMPR.:	27/03/2017
CLAVE PREI	0000000000011824	HORA IMP.:	11:33:46
NOMBRE GENERICO			
MASTOGRAFÍA DIGITAL DE CAMPO COMPLETO, UNIDAD RADIOLÓGICA PARA			

ESPECIFICACIONES Y REQUISITOS

LICITANTE:	Radiología y Electrónica de México S.A. de C.V.	MARCA	IMS
LICITACIÓN	LA-019GYR040-E8-2017	MODELO	Giotto Class
PARTIDA	19	CATÁLOGO	Giotto Class Datos Técnicos, Dicom Conformance Statement, Folleto monitor EIZO GX550, Manual EIZO GX550, Manual de Usuario RadiCS, Folleto monitor DELL, Folleto DVD, FOLLETO UPS EATON 9PX 11 KVA Especificaciones Técnicas, Folleto UPS EATON 9PX 11 KVA, Folleto UPS EATON PW9130
CANTIDAD	38	FABRICANTE	IMS GIOTTO S.P.A

Hoja 2 de 11

DESCRIPCIÓN TÉCNICA DEL LICITANTE

<p>mayor</p> <p>2.2.5. Con colimador automático o selección del diafragma automático</p> <p>2.3. Brazo o Gantry con movimientos de rotación o vertical motorizados</p> <p>2.3.1. Rotación 180°/100° o mayor (280° o mayor)</p> <p>2.3.2. Vertical de 55 cm o mayor</p> <p>2.4. Sistema de compresión motorizado y manual</p> <p>2.5. Plato o placa o paleta de compresión de 18 x 23 cm o mayor y de 24 x 26 cm o mayor.</p> <p>2.6. Dos Paleta de compresión tipo cono o spot de distinto tamaño</p> <p>2.7. Paleta con ventana graduada o abierta o fenestrada o perforada para marcaje y toma de biopsia</p> <p>2.8. Detector</p> <p>2.8.1. De selenio amorfo (a-Se) o silicio amorfo (a-Si) o loduro de Cesio o de silicio</p> <p>2.8.2. Profundidad o rango dinámico de 13 bits o mayor</p> <p>2.8.3. Matriz de al menos 2300 x 3000 pixeles o</p>	<p>2.2.3. Control automático de exposición Giotto Class Datos Técnicos pp. 7</p> <p>2.2.4. Distancia foco-objetivo o SID o FFD de 69 cm Giotto Class Datos Técnicos pp. 8</p> <p>2.2.5. Con colimador automático Giotto Class Datos Técnicos pp. 8</p> <p>2.3. Brazo con movimientos de rotación y vertical motorizados: Giotto Class Datos Técnicos pp. 8</p> <p>2.3.1. Rotación 180°/180° (360°) Giotto Class Datos Técnicos pp. 8</p> <p>2.3.2. Vertical de 63 cm Giotto Class Datos Técnicos pp. 8</p> <p>2.4. Sistema de compresión motorizado y manual Giotto Class Datos Técnicos pp. 9</p> <p>2.5. Paleta de compresión de 18 x 24 cm y de 24 x 30 cm. Giotto Class Datos Técnicos pp. 13</p> <p>2.6. Dos Paleta de compresión spot de distinto tamaño: 1 redonda de 5cm y 1 cuadrada de 10 cm Giotto Class Datos Técnicos pp. 13</p> <p>2.7. Paleta con ventana graduada para marcaje y toma de</p>
---	--



Remsa

Vanguardia, experiencia y servicio en equipo de radiología y diagnóstico

Radiología y Electrónica de México, S.A. de C.V.
Calzada de Tlalpan 4892, Tlalpan 14000, México D.F.
Tels. (55) 5513 9959, (55) 5513 2705, (55) 5655 1485.
Lada sin costo: 01 (800) 847 3672.
www.remeamexico.com

México D. F. a 06 de Septiembre de 2017

INSTITUTO MEXICANO DEL SEGURO SOCIAL
DIRECCIÓN DE ADMINISTRACIÓN
UNIDAD DE ADQUISICIONES E INFRAESTRUCTURA.
COORDINACIÓN DE ADQUISICIÓN DE BIENES Y CONTRATACIÓN DE SERVICIOS
COORDINACIÓN TÉCNICA DE ADQUISICIÓN DE BIENES DE INVERSIÓN Y ACTIVOS
DIVISIÓN DE EQUIPO Y MOBILIARIO MÉDICO

Presente.

ANEXO 1.2 Descripción amplia y detallada de los bienes ofertados

CLAVE SAI	531.341.2487.03.01	FECHA IMPR.:	27/03/2017
CLAVE PREI	0000000000011824	HORA IMP.:	11:33:46
NOMBRE GENÉRICO			
MASTOGRAFÍA DIGITAL DE CAMPO COMPLETO, UNIDAD RADIOLÓGICA PARA			

ESPECIFICACIONES Y REQUISITOS

LICITANTE:	Radiología y Electrónica de México S.A. de C.V.	MARCA	IMS
LICITACIÓN	LA-019GYR040-E8-2017	MODELO	Giotto Class
PARTIDA	19	CATALOGO	Giotto Class Datos Técnicos, Dicom Conformance Statement, Folleto monitor EIZO GX550, Manual EIZO GX550, Manual de Usuario RadiCS, Folleto monitor DELL, Folleto DVD, FOLLETO UPS EATON 9PX 11 KVA Especificaciones Técnicas, Folleto UPS EATON 9PX 11 KVA, Folleto UPS EATON PW9130
CANTIDAD	38	FABRICANTE	IMS GIOTTO S.P.A

DESCRIPCIÓN TÉCNICA DEL LICITANTE

Hoja 3 de 11

- mayor
- 2.8.4. Tamaño de 23 cm o mayor x 25 cm o mayor
- 2.8.5. Tamaño de pixel de 100 micrones o menor
- 2.8.6. DQE de 65% o resolución de 3.5 lp/mm o mayor para 2D y 3D (crecimiento a 3D)
- 2.9. Estación de adquisición (Incluir marca y modelo):
 - 2.9.1. Pantallas LCD o TFT de 21" o mayor
 - 2.9.1.1. Matriz de 2MP o mayor. *Se modifica numeración según precisión no. 30 de la junta de aclaraciones*
 - 2.9.2. Almacenamiento en disco duro de 500 GB o mayor *Se modifica numeración según precisión no. 30 de la junta de aclaraciones*
 - 2.9.3. Interfase de red Ethernet 100/1000 base T *Se modifica numeración según precisión no. 30 de la junta de aclaraciones*
 - 2.9.4. Estándares DICOM con las siguientes clases de servicio habilitado para su uso (anexar carta de fabricante de cumplimiento) *Se modifica numeración según precisión no. 30 de la junta*

- biopsia Giotto Class Datos Técnicos pp. 14
- 2.8. Detector Giotto Class Datos Técnicos pp. 6
 - 2.8.1. De selenio amorfo (a-Se) Giotto Class Datos Técnicos pp. 6
 - 2.8.2. Profundidad o rango dinámico de 14 bits Giotto Class Datos Técnicos pp. 6
 - 2.8.3. Matriz de 2816 x 3584 pixeles Giotto Class Datos Técnicos pp. 6
 - 2.8.4. Tamaño de 24 cm x 30 cm Giotto Class Datos Técnicos pp. 6
 - 2.8.5. Tamaño de pixel de 85 micrones Giotto Class Datos Técnicos pp. 6
 - 2.8.6. DQE de 65% para 2D y 66% para 3D (crecimiento a 3D) Giotto Class Datos Técnicos pp. 6
- 2.9. Estación de adquisición (Marca: I.M.S., modelo A.W.S): Giotto Class Datos Técnicos pp. 5, 10
 - 2.9.1. Pantallas LCD TFT de 21.3" Giotto Class Datos Técnicos pp. 5, 10
 - 2.9.1.1. Matriz de 2MP. Giotto Class Datos

ANEXOS
DIVISION DE CONTRATOS



Remsa

Vanguardia, experiencia y servicio en equipo de radiología y diagnóstico

Radiología y Electrónica de México, S.A. de C.V.
 Calzada de Tlalpan 4892, Tlalpan 14000, México D.F.
 Tels. (55) 5513 9959, (55) 5513 2705, (55) 5655 1485.
 Lada sin costo: 01 (800) 847 3672.
 www.remsamexico.com

México D. F. a 06 de Septiembre de 2017

INSTITUTO MEXICANO DEL SEGURO SOCIAL
 DIRECCIÓN DE ADMINISTRACIÓN
 UNIDAD DE ADQUISICIONES E INFRAESTRUCTURA.
 COORDINACIÓN DE ADQUISICIÓN DE BIENES Y CONTRATACIÓN DE SERVICIOS
 COORDINACIÓN TÉCNICA DE ADQUISICIÓN DE BIENES DE INVERSIÓN Y ACTIVOS
 DIVISIÓN DE EQUIPO Y MOBILIARIO MÉDICO

Presente.

ANEXO 1.2
Descripción amplia y detallada de los bienes ofertados

CLAVE SAI	531.341.2487.03.01	FECHA IMPR.:	27/03/2017
CLAVE PREI	0000000000011824	HORA IMP.:	11:33:46
NOMBRE GENÉRICO			
MASTOGRAFÍA DIGITAL DE CAMPO COMPLETO, UNIDAD RADIOLÓGICA PARA			


ESPECIFICACIONES Y REQUISITOS

LICITANTE:	Radiología y Electrónica de México S.A. de C.V.	MARCA	IMS
LICITACIÓN	LA-019GYR040-E8-2017	MODELO	Giotto Class
PARTIDA	19	CATÁLOGO	Giotto Class Datos Técnicos, Dicom Conformance Statement, Folleto monitor EIZO GX550, Manual EIZO GX550, Manual de Usuario RadiCS, Folleto monitor DELL, Folleto DVD, FOLLETO UPS EATON 9PX 11 KVA Especificaciones Técnicas, Folleto UPS EATON 9PX 11 KVA, Folleto UPS EATON PW9130
CANTIDAD	38	FABRICANTE	IMS GIOTTO S.P.A

Hoja 4 de 11

DESCRIPCIÓN TÉCNICA DEL LICITANTE

<p><i>de aclaraciones</i></p> <p>2.9.4.1. DICOM Verification <i>Se modifica numeración según precisión no. 30 de la junta de aclaraciones</i></p> <p>2.9.4.2. DICOM Storage <i>Se modifica numeración según precisión no. 30 de la junta de aclaraciones</i></p> <p>2.9.4.3. DICOM Storage Commitment <i>Se modifica numeración según precisión no. 30 de la junta de aclaraciones</i></p> <p>2.9.4.4. DICOM Worklist <i>Se modifica numeración según precisión no. 30 de la junta de aclaraciones</i></p> <p>2.9.4.5. DICOM Print Management <i>Se modifica numeración según precisión no. 30 de la junta de aclaraciones</i></p> <p>2.9.4.6. DICOM Media Storage <i>Se modifica numeración según precisión no. 30 de la junta de aclaraciones</i></p> <p>2.9.4.7. DICOM MPPS (Modality Performed</p>	<p>Técnicos pp. 5, 10</p> <p>2.9.2. Almacenamiento en disco duro de 1 TB Giotto Class Datos Técnicos pp. 10</p> <p>2.9.3. Interfase de red Ethernet 100/1000 base T Giotto Class Datos Técnicos pp. 10</p> <p>2.9.4. Estándares DICOM con las siguientes clases de servicio habilitado para su uso (anexar carta de fabricante de cumplimiento) Giotto Class Datos Técnicos pp. 11, Dicom Conformance Statement pp. 8, Se anexa carta de fabricante de cumplimiento</p> <p>2.9.4.1. DICOM Verification Giotto Class Datos Técnicos pp. 11, Dicom Conformance Statement pp. 11</p> <p>2.9.4.2. DICOM Storage Giotto Class Datos Técnicos pp. 11, Dicom Conformance Statement pp. 11</p> <p>2.9.4.3. DICOM Storage Commitment Giotto Class Datos Técnicos pp. 11, Dicom Conformance Statement pp. 11</p>
--	--





Remsa

Vanguardia, experiencia y servicio en equipo de radiología y diagnóstico

Radiología y Electrónica de México, S.A. de C.V.
Calzada de Tlalpan 4892, Tlalpan 14000, México D.F.
Tels. (55) 5513 9959, (55) 5513 2705, (55) 5655 1485.
Lada sin costo: 01 (800) 847 3672.
www.remsamexico.com

México D. F. a 06 de Septiembre de 2017

INSTITUTO MEXICANO DEL SEGURO SOCIAL
DIRECCIÓN DE ADMINISTRACIÓN
UNIDAD DE ADQUISICIONES E INFRAESTRUCTURA.
COORDINACIÓN DE ADQUISICIÓN DE BIENES Y CONTRATACIÓN DE SERVICIOS
COORDINACIÓN TÉCNICA DE ADQUISICIÓN DE BIENES DE INVERSIÓN Y ACTIVOS
DIVISIÓN DE EQUIPO Y MOBILIARIO MÉDICO

Presente.

ANEXO 1.2

Descripción amplia y detallada de los bienes ofertados

CLAVE SAI	531.341.2487.03.01	FECHA IMPR.:	27/03/2017
CLAVE PREI	0000000000011824	HORA IMP.:	11:33:46
NOMBRE GENERICO			
MASTOGRAFÍA DIGITAL DE CAMPO COMPLETO, UNIDAD RADIOLÓGICA PARA			

ESPECIFICACIONES Y REQUISITOS

LICITANTE:	Radiología y Electrónica de México S.A. de C.V.	MARCA	IMS
LICITACIÓN	LA-019GYR040-E8-2017	MODELO	Giotto Class
PARTIDA	19	CATALOGO	Giotto Class Datos Técnicos, Dicom Conformance Statement, Folleto monitor EIZO GX550, Manual EIZO GX550, Manual de Usuario RadiCS, Folleto monitor DELL, Folleto DVD, FOLLETO UPS EATON 9PX 11 KVA Especificaciones Técnicas, Folleto UPS EATON 9PX 11 KVA, Folleto UPS EATON PWB130
CANTIDAD	38	FABRICANTE	IMS GIOTTO S.P.A

DESCRIPCIÓN TÉCNICA DEL LICITANTE

Hoja 5 de 11

Procedure Step) Se modifica numeración según precisión no. 30 de la junta de aclaraciones

2.9.5. Sistema de almacenamiento de imágenes en DVD *Se modifica numeración según precisión no. 30 de la junta de aclaraciones*

2.9.5.1. Software para almacenar estudios compatibles con especificación DICOM, incluyendo visor y grabador de imágenes DICOM *Se modifica numeración según precisión no. 30 de la junta de aclaraciones*

2.10. Con crecimiento a futuro, con la totalidad de hardware y software necesarios para efectuar Tomosíntesis o 3D *Se modifica numeración según precisión no. 30 de la junta de aclaraciones*

2.11. Magnificador digital y/o geométrico de 1.5x a 1.8x o mayor *Se modifica numeración según precisión no. 30 de la junta de aclaraciones*

3. Accesorios

2.9.4.4. DICOM Worklist Giotto Class Datos Técnicos pp. 11, Dicom Conformance Statement pp. 11

2.9.4.5. DICOM Print Management Giotto Class Datos Técnicos pp. 11, Dicom Conformance Statement pp. 11, 14

2.9.4.6. DICOM Media Storage Giotto Class Datos Técnicos pp. 11, Dicom Conformance Statement pp. 11, 46

2.9.4.7. DICOM MPPS (Modality Performed Procedure Step) Giotto Class Datos Técnicos pp. 11, Dicom Conformance Statement pp. 11

2.9.5. Sistema de almacenamiento de imágenes en DVD Giotto Class Datos Técnicos pp. 10, 13. Dicom Conformance Statement pp. 13

2.9.5.1. Software para almacenar estudios compatibles con especificación DICOM, incluyendo visor y grabador de imágenes DICOM Giotto Class Datos Técnicos pp.

ANEXOS

DIVISION DE CONTRATOS



Remsa

Vanguardia, experiencia y servicio en equipo de radiología y diagnóstico

Radiología y Electrónica de México, S.A. de C.V.
 Calzada de Tlalpan 4892, Tlalpan 14000, México D.F.
 Tels. (55) 5513 9959, (55) 5513 2705, (55) 5655 1485.
 Lada sin costo: 01 (800) 847 3672.
 www.remsamexico.com

México D. F. a 06 de Septiembre de 2017

INSTITUTO MEXICANO DEL SEGURO SOCIAL
 DIRECCIÓN DE ADMINISTRACIÓN
 UNIDAD DE ADQUISICIONES E INFRAESTRUCTURA.
 COORDINACIÓN DE ADQUISICIÓN DE BIENES Y CONTRATACIÓN DE SERVICIOS
 COORDINACIÓN TÉCNICA DE ADQUISICIÓN DE BIENES DE INVERSIÓN Y ACTIVOS
 DIVISIÓN DE EQUIPO Y MOBILIARIO MÉDICO

Presente.

ANEXO 1.2
Descripción amplia y detallada de los bienes ofertados

CLAVE SAI	531.341.2487.03.01	FECHA IMPR.:	27/03/2017
CLAVE PREI	0000000000011824	HORA IMP.:	11:33:46
NOMBRE GÉNÉRICO			
MASTOGRAFÍA DIGITAL DE CAMPO COMPLETO, UNIDAD RADIOLÓGICA PARA			

ESPECIFICACIONES Y REQUISITOS

LICITANTE:	Radiología y Electrónica de México S.A. de C.V.	MARCA	IMS
LICITACIÓN	LA-019GYR040-E8-2017	MODELO	Giotto Class
PARTIDA	19	CATÁLOGO	Giotto Class Datos Técnicos, Dicom Conformance Statement, Folleto monitor EIZO GX550, Manual EIZO GX550, Manual de Usuario RadiCS, Folleto monitor DELL, Folleto DVD, FOLLETO UPS EATON 9PX 11 KVA Especificaciones Técnicas, Folleto UPS EATON 9PX 11 KVA, Folleto UPS EATON PW9130
CANTIDAD	38	FABRICANTE	IMS GIOTTO S.P.A

Hoja 6 de 11

DESCRIPCIÓN TÉCNICA DEL LICITANTE

<p>3.1. Estación de trabajo (Incluir marca y modelo):</p> <p>3.1.1. Dos pantallas LCD o TFT de 21" o mayor con matriz de 5 MP y sensor integrado para calibración (Incluir marca y modelo)</p> <p>3.1.2. Pantalla LCD o TFT de 19" o mayor</p> <p>3.1.3. Herramientas dedicadas para mastografía para 2D y 3D (anexar carta de fabricante de cumplimiento):</p> <p>3.1.4. Almacenamiento en Disco Duro de 1 TB o mayor.</p> <p>3.1.5. Interfase de red Ethernet 100/1000 base T</p> <p>3.1.6. Estandar DICOM con las siguientes clases de servicio habilitado para su uso (anexar carta de fabricante de cumplimiento)</p> <p>3.1.6.1. DICOM Verification</p> <p>3.1.6.2. DICOM Storage</p> <p>3.1.6.3. DICOM Query/Retrieve</p> <p>3.1.6.4. DICOM Print Management</p> <p>3.1.6.5. DICOM Media Storage</p> <p>3.1.7. Sistema de almacenamiento de imágenes en</p>	<p>13, Dicom Conformance Statement pp. 13</p> <p>2.10. Con crecimiento a futuro, con la totalidad de hardware y software necesarios para efectuar Tomosíntesis o 3D Giotto Class Datos Técnicos pp. 2, 5, 13</p> <p>2.11. Magnificador geométrico de 1.8x Giotto Class Datos Técnicos pp. 13</p> <p>3. Accesorios</p> <p>3.1. Estación de trabajo (Marca IMS, Modelo: RWS) Giotto Class Datos Técnicos pp. 12, 14</p> <p>3.1.1. Dos pantallas LCD TFT de 21.3" con matriz de 5 MP (2048x2560) y sensor integrado para calibración (Marca: EIZO, modelo: RadIForce GX550) Giotto Class Datos Técnicos pp. 12, Folleto monitor EIZO GX550 pp. 1, 2. Manual EIZO GX550 pp. 1, 10, Manual de Usuario RadiCS pp. 8, 11, 19</p> <p>3.1.2. Pantalla LCD TFT de 21.5" con resolución de pantalla de 1920x1080 pixeles Folleto monitor DELL pp. 1, 2</p>
--	---



Vanguardia, experiencia y servicio en equipo de radiología y diagnóstico

Radiología y Electrónica de México, S.A. de C.V.
 Calzada de Tlalpan 4892, Tlalpan 14000, México D.F.
 Tels. (55) 5513 9859, (55) 5513 2705, (55) 5655 1485.
 Lada sin costo: 01 (800) 847 3672.
 www.remsamexico.com

México D. F. a 06 de Septiembre de 2017

INSTITUTO MEXICANO DEL SEGURO SOCIAL
 DIRECCIÓN DE ADMINISTRACIÓN
 UNIDAD DE ADQUISICIONES E INFRAESTRUCTURA.
 COORDINACIÓN DE ADQUISICIÓN DE BIENES Y CONTRATACIÓN DE SERVICIOS
 COORDINACIÓN TÉCNICA DE ADQUISICIÓN DE BIENES DE INVERSIÓN Y ACTIVOS
 DIVISIÓN DE EQUIPO Y MOBILIARIO MÉDICO

Presente.

ANEXO 1.2

Descripción amplia y detallada de los bienes ofertados

CLAVE SAI	531.341.2487.03.01	FECHA IMPR.:	27/03/2017
CLAVE PREI	0000000000011824	HORA IMP.:	11:33:46
NOMBRE GENÉRICO			
MASTOGRAFÍA DIGITAL DE CAMPO COMPLETO, UNIDAD RADIOLÓGICA PARA			

ESPECIFICACIONES Y REQUISITOS


LICITANTE:	Radiología y Electrónica de México S.A. de C.V.	MARCA	IMS
LICITACIÓN	LA-019GYR040-E6-2017	MODELO	Giotto Class
PARTIDA	19	CATÁLOGO	Giotto Class Datos Técnicos, Dicom Conformance Statement, Folleto monitor EIZO GX550, Manual EIZO GX550, Manual de Usuario RadiCS, Folleto monitor DELL, Folleto DVD, FOLLETO UPS EATON 9PX 11 KVA Especificaciones Técnicas, Folleto UPS EATON 9PX 11 KVA, Folleto UPS EATON PWB130
CANTIDAD	38	FABRICANTE	IMS GIOTTO S.P.A

DESCRIPCIÓN TÉCNICA DEL LICITANTE

Hoja 7 de 11

- DVD
- 3.1.8. Software para almacenar estudios compatibles con especificación DICOM, incluyendo visor y grabador de imágenes DICOM
- 3.2. Soporte para el dispositivo de toma de biopsia
- 3.3. Unidad de energía ininterrumpible UPS de al menos 10 minutos a plena carga para todo el equipo de mastografía y uno para los equipos de cómputo. (Incluir marca y modelo).
- 4. Consumibles
 - 4.1. 100 DVD
- 5. Refacciones:
 - 5.1. Según marca y modelo.
- 6. Instalación
 - 6.1. Alimentación eléctrica
 - 6.2. La que maneja la unidad médica a 60 Hz
- 7. Mantenimiento
 - 7.1. Preventivo
 - 7.2. Correctivo por personal calificado, conforme a los requisitos establecidos en la convocatoria

- 3.1.3. Herramientas dedicadas para mastografía para 2D y 3D (anexar carta de fabricante de cumplimiento): Giotto Class Datos Técnicos pp. 13, Se anexa carta de fabricante de cumplimiento
- 3.1.4. Almacenamiento en Disco Duro de 2 TB. Giotto Class Datos Técnicos pp. 12
- 3.1.5. Interfase de red Ethernet 100/1000 base T Giotto Class Datos Técnicos pp. 12
- 3.1.6. Estandar DICOM con las siguientes clases de servicio habilitado para su uso (anexar carta de fabricante de cumplimiento) Giotto Class Datos Técnicos pp.11, Dicom Conformance Statement pp. 8, Se anexa carta de fabricante de cumplimiento
 - 3.1.6.1. DICOM Verification Giotto Class Datos Técnicos pp. 11, Dicom Conformance Statement pp. 11
 - 3.1.6.2. DICOM Storage Giotto Class Datos Técnicos pp. 11, Dicom Conformance





Remsa

Vanguardia, experiencia y servicio en equipo de radiología y diagnóstico

Radiología y Electrónica de México, S.A. de C.V.
Calzada de Tlalpan 4892, Tlalpan 14000, México D.F.
Tels. (55) 5513 9959, (55) 5513 2705, (55) 5655 1485.
Lada sin costo: 01 (800) 847 3672.
www.remsamexico.com

México D. F. a 06 de Septiembre de 2017

INSTITUTO MEXICANO DEL SEGURO SOCIAL
DIRECCIÓN DE ADMINISTRACIÓN
UNIDAD DE ADQUISICIONES E INFRAESTRUCTURA.
COORDINACIÓN DE ADQUISICIÓN DE BIENES Y CONTRATACIÓN DE SERVICIOS
COORDINACIÓN TÉCNICA DE ADQUISICIÓN DE BIENES DE INVERSIÓN Y ACTIVOS
DIVISIÓN DE EQUIPO Y MOBILIARIO MÉDICO

Presente.

ANEXO 1.2

Descripción amplia y detallada de los bienes ofertados

CLAVE SAI	531.341.2487.03.01	FECHA IMPR.:	27/03/2017
CLAVE PREI	0000000000011824	HORA IMP.:	11:33:46
NOMBRE GENÉRICO			
MASTOGRAFÍA DIGITAL DE CAMPO COMPLETO, UNIDAD RADIOLÓGICA PARA			

ESPECIFICACIONES Y REQUISITOS

LICITANTE:	Radiología y Electrónica de México S.A. de C.V.	MARCA	IMS
LICITACIÓN	LA-019GYR040-E8-2017	MODELO	Giotto Class
PARTIDA	19	CATÁLOGO	Giotto Class Datos Técnicos, Dicom Conformance Statement, Folleto monitor EIZO GX550, Manual EIZO GX550, Manual de Usuario RadiCS, Folleto monitor DELL, Folleto DVD, FOLLETO UPS EATON 9PX 11 KVA Especificaciones Técnicas, Folleto UPS EATON 9PX 11 KVA, Folleto UPS EATON PW9130
CANTIDAD	38	FABRICANTE	IMS GIOTTO S.P.A

Hoja 8 de 11

DESCRIPCIÓN TÉCNICA DEL LICITANTE

- 8. Normas y Estándares (Documentos vigentes)
 - 8.1. Para bienes nacionales e internacionales:
 - 8.1.1. Registro Sanitario
 - 8.1.2. Certificado ISO 9001:2008 o ISO 13485 o TUV
 - 8.1.3. Carta del fabricante en la que especifique que el equipo cumple con la NOM-229-SSA1-2002
 - 8.2. Para bienes nacionales:
 - 8.2.1. Certificado de buenas prácticas de fabricación
 - 8.3. Para bienes internacionales:
 - 8.3.1. Certificado FDA o Health Canada o CE o JIS o su equivalente emitido por la autoridad sanitaria del país de origen

- Statement pp. 11
- 3.1.6.3. DICOM Query/Retrieve Giotto Class Datos Técnicos pp. 11, Dicom Conformance Statement pp. 11
- 3.1.6.4. DICOM Print Management Giotto Class Datos Técnicos pp. 11, Dicom Conformance Statement pp. 11, 14
- 3.1.6.5. DICOM Media Storage Giotto Class Datos Técnicos pp. 11, Dicom Conformance Statement pp. 11, 46
- 3.1.7. Sistema de almacenamiento de imágenes en DVD Giotto Class Datos Técnicos pp. 12, 13. Dicom Conformance Statement pp. 13
- 3.1.8. Software para almacenar estudios compatibles con especificación DICOM, incluyendo visor y grabador de imágenes DICOM Giotto Class Datos Técnicos pp. 13, Dicom Conformance Statement pp. 13
- 3.2. Soporte para el dispositivo de toma de biopsia Se elimina este punto según precisión no. 30 de la junta



Remsa

Vanguardia, experiencia y servicio en equipo de radiología y diagnóstico

Radiología y Electrónica de México, S.A. de C.V.
Calzada de Talpan 4892, Talpan 14000, México D.F.
Tels. (55) 5513 9859, (55) 5513 2705, (55) 5655 1485.
Lada sin costo: 01 (800) 847 3672.
www.remsamexico.com

México D. F. a 06 de Septiembre de 2017

INSTITUTO MEXICANO DEL SEGURO SOCIAL
DIRECCIÓN DE ADMINISTRACIÓN
UNIDAD DE ADQUISICIONES E INFRAESTRUCTURA.
COORDINACIÓN DE ADQUISICIÓN DE BIENES Y CONTRATACIÓN DE SERVICIOS
COORDINACIÓN TÉCNICA DE ADQUISICIÓN DE BIENES DE INVERSIÓN Y ACTIVOS
DIVISIÓN DE EQUIPO Y MOBILIARIO MÉDICO

Presente.

ANEXO 1.2 Descripción amplia y detallada de los bienes ofertados

CLAVE SAI	531.341.2487.03.01	FECHA IMPR.:	27/03/2017
CLAVE PREI	0000000000011824	HORA IMP.:	11:33:46
NOMBRE GENÉRICO			
MASTOGRAFÍA DIGITAL DE CAMPO COMPLETO, UNIDAD RADIOLÓGICA PARA			

ESPECIFICACIONES Y REQUISITOS

LICITANTE:	Radiología y Electrónica de México S.A. de C.V.	MARCA	IMS
LICITACIÓN	LA-019GYR040-E8-2017	MODELO	Giotto Class
PARTIDA	19	CATALOGO	Giotto Class Datos Técnicos, Dicom Conformance Statement, Folleto monitor EIZO GX550, Manual EIZO GX550, Manual de Usuario RadICS, Folleto monitor DELL, Folleto DVD, FOLLETO UPS EATON 9PX 11 KVA Especificaciones Técnicas, Folleto UPS EATON 9PX 11 KVA, Folleto UPS EATON PW9130
CANTIDAD	38	FABRICANTE	IMS GIOTTO S.P.A

DESCRIPCIÓN TÉCNICA DEL LICITANTE

Hoja 9 de 11

de aclaraciones

- 3.3. Unidad de energía ininterrumpible UPS de 10 minutos a plena carga para todo el equipo de mastografía, uno para los equipos de cómputo con respaldo de 10 min. (Marca: Eaton modelo: 9PX para todo el equipo, Marca: Eaton modelo: PW9130 para los equipos de computo). FOLLETO UPS EATON 9PX 11 KVA Especificaciones Técnicas pp. 1, 3. Folleto UPS EATON 9PX 11 KVA pp. 1. Folleto UPS EATON PW9130 pp. 1, 3. Giotto Class Datos Técnicos pp. 14
4. Consumibles
 - 4.1. 100 DVD Folleto DVD
5. Refacciones: **Se incluyen de acuerdo a las bases de licitación y junta de aclaraciones**
 - 5.1. Según marca y modelo.
6. Instalación **Se incluye de acuerdo a las bases de licitación y junta de aclaraciones**
 - 6.1. Alimentación eléctrica
 - 6.2. La que maneja la unidad médica a 60 Hz Giotto Class Datos Técnicos pp. 12

ANEXOS
UNION DE CONTRATOS



Remsa

Vanguardia, experiencia y servicio en equipo de radiología y diagnóstico

Radiología y Electrónica de México, S.A. de C.V.
 Calzada de Tlalpan 4892, Tlalpan 14000, México D.F.
 Tels. (55) 5513 9959, (55) 5513 2705, (55) 5655 1485.
 Lada sin costo: 01 (800) 847 3672.
 www.remsamexico.com

México D. F. a 06 de Septiembre de 2017

INSTITUTO MEXICANO DEL SEGURO SOCIAL
 DIRECCIÓN DE ADMINISTRACIÓN
 UNIDAD DE ADQUISICIONES E INFRAESTRUCTURA.
 COORDINACIÓN DE ADQUISICIÓN DE BIENES Y CONTRATACIÓN DE SERVICIOS
 COORDINACIÓN TÉCNICA DE ADQUISICIÓN DE BIENES DE INVERSIÓN Y ACTIVOS
 DIVISIÓN DE EQUIPO Y MOBILIARIO MÉDICO

Presente.

ANEXO 1.2
Descripción amplia y detallada de los bienes ofertados

CLAVE SAI	531.341.2487.03.01	FECHA IMPR.:	27/03/2017
CLAVE PREI	0000000000011824	HORA IMP.:	11:33:46
NOMBRE GENÉRICO			
MASTOGRAFÍA DIGITAL DE CAMPO COMPLETO, UNIDAD RADIOLÓGICA PARA			

ESPECIFICACIONES Y REQUISITOS

LICITANTE:	Radiología y Electrónica de México S.A. de C.V.	MARCA	IMS
LICITACIÓN	LA-019GYR040-E8-2017	MODELO	Giotto Class
PARTIDA	19	CATÁLOGO	Giotto Class Datos Técnicos, Dicom Conformance Statement, Folleto monitor EIZO GX550, Manual EIZO GX550, Manual de Usuario RadICS, Folleto monitor DELL, Folleto DVD, FOLLETO UPS EATON 9PX 11 KVA Especificaciones Técnicas, Folleto UPS EATON 9PX 11 KVA, Folleto UPS EATON PW9130
CANTIDAD	38	FABRICANTE	IMS GIOTTO S.P.A

Hoja 10 de 11

DESCRIPCIÓN TÉCNICA DEL LICITANTE

	<p>7. Mantenimiento (Garantía de 48 meses de los bienes) <i>Se incluye de acuerdo a las bases de licitación y junta de aclaraciones</i></p> <p>7.1. Preventivo <i>Se incluyen de acuerdo a las bases de licitación y junta de aclaraciones</i></p> <p>7.2. Correctivo por personal calificado, conforme a los requisitos establecidos en la convocatoria <i>Se incluyen de acuerdo a las bases de licitación y junta de aclaraciones</i></p> <p>8. Normas y Estándares (Documentos vigentes) <i>Se anexan normas y estándares</i></p> <p>8.1. Para bienes nacionales e internacionales:</p> <p>8.1.1. Registro Sanitario (0293E2016 SSA)</p> <p>8.1.2. Certificado ISO 9001:2008 o ISO 13485 o TUV (ISO13485: 9124.IMS2, ISO 9001:2008: 9120. IMS1)</p> <p>8.1.3. Carta del fabricante en la que especifique que el equipo cumple con la NOM-229-SSA1-2002, Se anexa carta de fabricante de cumplimiento</p> <p>8.2. Para bienes nacionales:</p>
--	--



Remsa

Vanguardia, experiencia y servicio en equipo de radiología y diagnóstico

Radiología y Electrónica de México, S.A. de C.V.
Calzada de Tlalpan 4892, Tlalpan 14000, México D.F.
Tels. (55) 5513 9959, (55) 5513 2705, (55) 5655 1485.
Lada sin costo: 01 (800) 847 3672.
www.remsamexico.com

México D. F. a 06 de Septiembre de 2017

INSTITUTO MEXICANO DEL SEGURO SOCIAL
DIRECCIÓN DE ADMINISTRACIÓN
UNIDAD DE ADQUISICIONES E INFRAESTRUCTURA.
COORDINACIÓN DE ADQUISICIÓN DE BIENES Y CONTRATACIÓN DE SERVICIOS
COORDINACIÓN TÉCNICA DE ADQUISICIÓN DE BIENES DE INVERSIÓN Y ACTIVOS
DIVISIÓN DE EQUIPO Y MOBILIARIO MÉDICO

Presente.

ANEXO 1.2

Descripción amplia y detallada de los bienes ofertados

CLAVE SAI	531.341.2487.03.01	FECHA IMPR.:	27/03/2017
CLAVE PREI	0000000000011824	HORA IMP.:	11:33:46
NOMBRE GENÉRICO			
MASTOGRAFÍA DIGITAL DE CAMPO COMPLETO, UNIDAD RADIOLÓGICA PARA			

ESPECIFICACIONES Y REQUISITOS

LICITANTE:	Radiología y Electrónica de México S.A. de C.V.	MARCA	IMS
LICITACIÓN	LA-019GYR040-E8-2017	MODELO	Giotto Class
PARTIDA	19	CATÁLOGO	Giotto Class Datos Técnicos, Dicom Conformance Statement, Folleto monitor EIZO GX550, Manual EIZO GX550, Manual de Usuario RadiCS, Folleto monitor DELL, Folleto DVD, FOLLETO UPS EATON 9PX 11 KVA Especificaciones Técnicas, Folleto UPS EATON 9PX 11 KVA, Folleto UPS EATON PW9130
CANTIDAD	38	FABRICANTE	IMS GIOTTO S.P.A

Hoja 11 de 11

DESCRIPCIÓN TÉCNICA DEL LICITANTE

	<p>8.2.1. Certificado de buenas prácticas de fabricación</p> <p>8.3. Para bienes internacionales:</p> <p>8.3.1. Certificado FDA o Health Canada o CE o JIS o su equivalente emitido por la autoridad sanitaria del país de origen (CE: 1928/MDD)</p>
--	--

ATENTAMENTE.

Lic. Joseph Bruno Ruiz
Representante legal
Radiología y Electrónica de México S.A. de C.V.

ANEXOS
DIVISION DE CONTRATOS

**SIN TEXTO
OXYEL MIS**



Remsa

Vanguardia, experiencia y servicio en equipo de radiología y diagnóstico

Radiología y Electrónica de México, S.A. de C.V.
Calzada de Tlalpan 4892, Tlalpan 14000, México D.F.
Tels. (55) 5513 9959, (55) 5513 2705, (55) 5655 1485.
Lada sin costo: 01 (800) 847 3672.
www.remsamexico.com

México D. F. a 06 de Septiembre de 2017

INSTITUTO MEXICANO DEL SEGURO SOCIAL
DIRECCIÓN DE ADMINISTRACIÓN
UNIDAD DE ADQUISICIONES E INFRAESTRUCTURA.
COORDINACIÓN DE ADQUISICIÓN DE BIENES Y CONTRATACIÓN DE SERVICIOS
COORDINACIÓN TÉCNICA DE ADQUISICIÓN DE BIENES DE INVERSIÓN Y ACTIVOS
DIVISIÓN DE EQUIPO Y MOBILIARIO MÉDICO

Presente.

ANEXO 1.2 Descripción amplia y detallada de los bienes ofertados

CLAVE SAI	531.924.0031.03.01	FECHA IMPR.:	30/03/2017
CLAVE PREI	0000000000016416	HORA IMP.:	09:43:18
NOMBRE GENÉRICO			
ULTRASONÓGRAFO BÁSICO			

ESPECIFICACIONES Y REQUISITOS

LICITANTE:	Radiología y Electrónica de México S.A. de C.V.	MARCA	ESAOTE
LICITACIÓN	LA-019GYR040-E8-2017	MODELO	MYLABSEVEN
PARTIDA	35	CATÁLOGO	MyLabSeven Datos de Producto, Guía Introductiva, Manual de operaciones avanzadas, Sección VPan, DICOM Conformance Statement, Folleto UP EATON, Folleto supresor de picos, Folleto CD, Folleto DVD, Sección ElaXto
CANTIDAD	52	FABRICANTE	ESAOTE S.P.A

Hoja 1 de 12

DESCRIPCIÓN TÉCNICA DEL LICITANTE

1. Definición:
 - 1.1. Equipo de ultrasonido con fines diagnósticos, aplicables en pacientes adultos y pediátricos.
2. Descripción:
 - 2.1. Control de ganancia y ajuste de la curva TGC por medio de por lo menos ocho controles independientes.
 - 2.2. Con canales de procesamiento digital, simultáneos o independientes.
 - 2.3. Rango dinámicos del sistema de 200 dB o mayor
 - 2.4. Modos:
 - 2.4.1. Bidimensional con modo M simultáneo con 900 cuadros segundos o mayor.
 - 2.4.2. Con modo Doppler Color y Doppler de poder, Angio o equivalente.
 - 2.4.3. Doppler pulsado con velocidad PRF de 10,000 Hz o mayor.
 - 2.4.4. Doppler continuo con velocidad PRF de 40,000 Hz o mayor. Según Junta de aclaraciones precisión Técnica No. 34
 - 2.4.5. Sistema de angio o mapeo de perfusión a color o doppler de poder.

1. Definición:
 - 1.1. Equipo de ultrasonido con fines diagnósticos, aplicables en pacientes adultos y pediátricos.
2. Descripción:
 - 2.1. Control de ganancia y ajuste de la curva TGC por medio de ocho controles independientes. MyLabSeven Datos de Producto pp. 3, Guía Introductiva capítulo 5 pp. 5-1, 5-5
 - 2.2. Con 72,442 canales de procesamiento digital, independientes. MyLabSeven Datos de Producto pp. 6
 - 2.3. Rango dinámicos del sistema de 240 dB MyLabSeven Datos de Producto pp. 4, Manual de operaciones avanzadas MyLabSeven, sección optimización de imágenes y anotación de observaciones capítulo 1 pp. 1-5
 - 2.4. Modos: MyLabSeven Datos de Producto pp. 4
 - 2.4.1. Bidimensional con modo M simultáneo con 2,183 cuadros segundos (Hz). MyLabSeven Datos de Producto pp. 4, 5, 6, Guía introductiva MyLabSeven, capítulo 5 pp. 5-7
 - 2.4.2. Con modo Doppler Color y Doppler de poder,

ANEXOS

DIVISIÓN DE CONTRATOS



Remsa

Vanguardia, experiencia y servicio en equipo de radiología y diagnóstico

Radiología y Electrónica de México, S.A. de C.V.
Calzada de Tlalpan 4892, Tlalpan 14000, México D.F.
Tels. (55) 5513 9959, (55) 5513 2705, (55) 5655 1485.
Lada sin costo: 01 (800) 847 3672.
www.remsamexico.com

México D. F. a 06 de Septiembre de 2017

INSTITUTO MEXICANO DEL SEGURO SOCIAL
DIRECCIÓN DE ADMINISTRACIÓN
UNIDAD DE ADQUISICIONES E INFRAESTRUCTURA.
COORDINACIÓN DE ADQUISICIÓN DE BIENES Y CONTRATACIÓN DE SERVICIOS
COORDINACIÓN TÉCNICA DE ADQUISICIÓN DE BIENES DE INVERSIÓN Y ACTIVOS
DIVISIÓN DE EQUIPO Y MOBILIARIO MÉDICO

Presente.

ANEXO 1.2

Descripción amplia y detallada de los bienes ofertados

CLAVE SAI	531.924.0031.03.01	FECHA IMPR.:	30/03/2017
CLAVE PREI	0000000000016416	HORA IMP.:	09:43:18
NOMBRE GENÉRICO			
ULTRASONÓGRAFO BÁSICO			

ESPECIFICACIONES Y REQUISITOS

LICITANTE:	Radiología y Electrónica de México S.A. de C.V.	MARCA	ESAOTE
LICITACIÓN	LA-019GYR040-E8-2017	MODELO	MYLABSEVEN
PARTIDA	35	CATÁLOGO	MyLabSeven Datos de Producto, Guía Introductiva, Manual de operaciones avanzadas, Sección VPan, DICOM Conformance Statement, Folleto UP EATON, Folleto supresor de picos, Folleto CD, Folleto DVD, Sección ElaXto
CANTIDAD	52	FABRICANTE	ESAOTE S.P.A

Hoja 2 de 12

DESCRIPCIÓN TÉCNICA DEL LICITANTE

<ul style="list-style-type: none"> 2.5. Imágenes panorámicos de campo visual extendido. 2.6. Imágenes armónicas en modo B y color en las variables penetración, resolución o inversión de pulsos disponibles en todos transductores ofertados. 2.7. Modo triplex en tiempo real. 2.8. Selección de 5 puntos focales o mayor. 2.9. Con programa de reducción del ruido o imagen adaptativa en tiempo real. 2.10. Con optimización automática de la imagen 2D al oprimir un botón en tiempo real. 2.11. Con optimización automática al oprimir un botón del doppler espectral. 2.12. Zoom en tiempo real de 8X o mayor y/o alta definición(HD). 2.13. Con memoria de imagen cuadro por cuadro como mínimo de 1,000 cuadros o 200 MB o mayor para la revisión de las imágenes. 2.14. Monitor plano LCD o LED u OLED a color de 19" o mayor. 2.15. Teclado alfanumérico y pantalla (touch screen) de 8.4 pulgadas o mayor integrado al tablero de control con interface en español. 	<ul style="list-style-type: none"> Angio. MyLabSeven Datos de Producto pp. 5. Manual de operaciones avanzadas MyLabSeven, sección optimización de imágenes y anotación de observaciones capítulo 4 pp. 4-1 2.4.3. Doppler pulsado con velocidad PRF de 41,700 Hz. MyLabSeven Datos de Producto pp. 5, 6 2.4.4. Doppler continuo con velocidad PRF de 53,500 Hz. MyLabSeven Datos de Producto pp. 5, 6 <i>Según Junta de aclaraciones precisión Técnica No. 34</i> 2.4.5. Sistema de angio o mapeo de perfusión a color o doppler de poder. MyLabSeven Datos de Producto pp. 5, 6, Manual de operaciones avanzadas MyLabSeven, sección optimización de imágenes y anotación de observacione capítulo 4 pp. 4-1, 4-4 2.5. Imágenes panorámicos de campo visual extendido. MyLabSeven Datos de Producto pp. 13, Manual de operaciones avanzadas Sección Vpan capítulo 1 pp. 1.1 2.6. Imágenes armónicas en modo B y color en las variables penetración, resolución o inversión de
--	--





Vanguardia, experiencia y servicio en equipo de radiología y diagnóstico

Radiología y Electrónica de México, S.A. de C.V.
 Calzada de Tlalpan 4892, Tlalpan 14000, México D.F.
 Tels. (55) 5513 9959, (55) 5513 2705, (55) 5655 1485.
 Lada sin costo: 01 (800) 847 3672.
 www.remsamexico.com

México D. F. a 06 de Septiembre de 2017

INSTITUTO MEXICANO DEL SEGURO SOCIAL
 DIRECCIÓN DE ADMINISTRACIÓN
 UNIDAD DE ADQUISICIONES E INFRAESTRUCTURA.
 COORDINACIÓN DE ADQUISICIÓN DE BIENES Y CONTRATACIÓN DE SERVICIOS
 COORDINACIÓN TÉCNICA DE ADQUISICIÓN DE BIENES DE INVERSIÓN Y ACTIVOS
 DIVISIÓN DE EQUIPO Y MOBILIARIO MÉDICO

Presente.

ANEXO 1.2
Descripción amplia y detallada de los bienes ofertados

CLAVE SAI	531.924.0031.03.01	FECHA IMPR.:	30/03/2017
CLAVE PREI	000000000016416	HORA IMPR.:	09:43:18
NOMBRE GENÉRICO			
ULTRASONÓGRAFO BÁSICO			

ESPECIFICACIONES Y REQUISITOS

LICITANTE:	Radiología y Electrónica de México S.A. de C.V.	MARCA	ESAOTE
LICITACIÓN	LA-018GYR040-E8-2017	MODELO	MYLABSEVEN
PARTIDA	35	CATÁLOGO	MyLabSeven Datos de Producto, Guía Introductiva, Manual de operaciones avanzadas, Sección VPan, DICOM Conformance Statement, Folleto UP EATON, Folleto supresor de picos, Folleto CD, Folleto DVD, Sección ElaXto
CANTIDAD	52	FABRICANTE	ESAOTE S.P.A

DESCRIPCIÓN TÉCNICA DEL LICITANTE

Hoja 3 de 12

- 2.16. Salida de video.
- 2.17. Programa completo de reportes y cálculos: Vasculares, Ginecológicas, Pediátricos, Obstétricos, Abdominales y musculo esquelético y partes pequeñas.
- 2.18. Que permita la inclusión de protocolos asistidos o configurables por el usuario para optimizar flujo de trabajo.
- 2.19. Trazo automático del espectro Doppler con cálculos de índice de pulsatilidad, resistividad como mínimo.
- 2.20. Con capacidad de crecimiento para programa de ecorealizadores o medios de contraste.
- 2.21. Capacidad de escalamiento de hardware y software.
- 2.22. Almacenamiento interno con capacidad de 500 GB o mayor.
- 2.23. Interface de red Ethernet 100/1000 base T.
- 2.24. Estándar de comunicación DICOM con las siguientes clases de servicio habilitadas para su uso (anexar carta de fabricante de cumplimiento):
 - 2.24.1. DICOM Verification.
 - 2.24.2. DICOM Storage Commitment.
 - 2.24.3. DICOM Storage.

- pulsos disponibles en todos transductores ofertados. MyLabSeven Datos de Producto pp. 5, 12, 15, 16, 18. Manual de operaciones avanzadas MyLabSeven, sección optimización de imágenes y anotación de observaciones capítulo 1 pp. 1-9 *Según junta de aclaraciones idDEM 6008*
- 2.7. Modo triplex en tiempo real. MyLabSeven Datos de Producto pp. 5
- 2.8. Selección de 8 puntos focales. MyLabSeven Datos de Producto pp. 4, 5, Manual de operaciones avanzadas MyLabSeven, sección optimización de imágenes y anotación de observaciones capítulo 1 pp. 1-8 *Según junta de aclaraciones idDEM 6009*
- 2.9. Con programa de reducción del ruido o imagen adaptativa en tiempo real. MyLabSeven Datos de Producto pp. 14, Manual de operaciones avanzadas MyLabSeven, sección optimización de imágenes y anotación de observaciones capítulo 1 pp. 1-6
- 2.10. Con optimización automática de la imagen 2D al oprimir un botón en tiempo real. MyLabSeven Datos de Producto pp.3, Manual de operaciones avanzadas MyLabSeven, sección de optimización de imágenes y

ANEXOS
DIVISION DE CONTRATOS



Remsa

Vanguardia, experiencia y servicio en equipo de radiología y diagnóstico

Radiología y Electrónica de México, S.A. de C.V.
 Calzada de Tlalpan 4892, Tlalpan 14000, México D.F.
 Tels. (55) 5513 9959, (55) 5513 2705, (55) 5655 1485.
 Lada sin costo: 01 (800) 847 3672.
 www.remsamexico.com

México D. F. a 06 de Septiembre de 2017

INSTITUTO MEXICANO DEL SEGURO SOCIAL
DIRECCIÓN DE ADMINISTRACIÓN
UNIDAD DE ADQUISICIONES E INFRAESTRUCTURA.
COORDINACIÓN DE ADQUISICIÓN DE BIENES Y CONTRATACIÓN DE SERVICIOS
COORDINACIÓN TÉCNICA DE ADQUISICIÓN DE BIENES DE INVERSIÓN Y ACTIVOS
DIVISIÓN DE EQUIPO Y MOBILIARIO MÉDICO

Presente.

ANEXO 1.2
Descripción amplia y detallada de los bienes ofertados

CLAVE SAI	531.924.0031.03.01	FECHA IMPR.:	30/03/2017
CLAVE PREI	0000000000016416	HORA IMP.:	09:43:18
NOMBRE GENÉRICO			
ULTRASONÓGRAFO BÁSICO			

ESPECIFICACIONES Y REQUISITOS

LICITANTE:	Radiología y Electrónica de México S.A. de C.V.	MARCA	ESAOTE
LICITACIÓN	LA-019GYR040-E8-2017	MODELO	MYLABSEVEN
PARTIDA	35	CATÁLOGO	MyLabSeven Datos de Producto, Guía Introductiva, Manual de operaciones avanzadas, Sección VPan, DICOM Conformance Statement, Folleto UP EATON, Folleto supresor de picos, Folleto CD, Folleto DVD, Sección ElaXto
CANTIDAD	52	FABRICANTE	ESAOTE S.P.A

Hoja 4 de 12

DESCRIPCIÓN TÉCNICA DEL LICITANTE

<p>2.24.4. DICOM Print Management.</p> <p>2.24.5. DICOM Media Storage.</p> <p>2.24.6. DICOM Worklist.</p> <p>2.24.7. DICOM Query/retrieve,</p> <p>2.24.8. DICOM MPPS (Modality Performed Procedure Step)</p> <p>2.25. Unidad de almacenamiento por medio de CD o DVD y puerto USB integrados al equipo</p> <p>2.25.1. Software para almacenar estudios, incluyendo visor de imágenes compatibles con DICOM.</p> <p>2.26. Imagen trapezoidal o convexo virtual o sector extendido.</p> <p>2.27. Imagen compuesta o composición espacial con múltiples niveles seleccionables por el usuario.</p> <p>2.28. Elastografía cualitativa de compresión esfuerzo o manual (strain).</p> <p>2.29. Todos los transductores deberán contar con las siguientes características: electrónicos, multifrecuencia o banda ancha:</p> <p>2.29.1. Lineal con el rango de 5 MHz o menor a 12 MHz o mayor para estudios vasculares, partes</p>	<p>anotación de observaciones pp. v, capítulo 1 pp. 1-1, 1-4</p> <p>2.11. Con optimización automática al oprimir un botón del doppler espectral. MyLabSeven Datos de Producto pp. 3, Manual de operaciones avanzadas MyLabSeven, sección optimización de imágenes y anotación de observaciones, capítulo 3 pp. 3-1, 3-4</p> <p>2.12. Zoom en tiempo real de 36x niveles para una magnificación de hasta 5.25 veces y alta definición (HD). MyLabSeven Datos de Producto pp. 6, Manual de operaciones avanzadas MyLabSeven, sección de optimización de imágenes y anotación de observaciones capítulo 1 pp. 1-3</p> <p>2.13. Con memoria de imagen cuadro por cuadro de 1,000 cuadros y 2 GB para la revisión de las imágenes. MyLabSeven Datos de Producto pp. 7, Guía introductiva MyLabSeven, capítulo 7 pp. 7-8, 7-9, Manual de operaciones avanzadas MyLabSeven, sección archivado capítulo 2 pp. 2-9</p> <p>2.14. Monitor plano LCD a color de 19". MyLabSeven Datos de Producto pp. 4, Guía introductiva MyLabSeven capítulo 4 pp.4-2, capítulo 12 pp. 12-4</p>
--	---





Remsa

Vanguardia, experiencia y servicio en equipo de radiología y diagnóstico

Radiología y Electrónica de México, S.A. de C.V.
Calzada de Tlalpan 4892, Tlalpan 14000, México D.F.
Tels. (55) 5513 9959, (55) 5513 2705, (55) 5655 1485.
Lada sin costo: 01 (800) 847 3672.
www.remsamexico.com

México D. F. a 06 de Septiembre de 2017

INSTITUTO MEXICANO DEL SEGURO SOCIAL
DIRECCIÓN DE ADMINISTRACIÓN
UNIDAD DE ADQUISICIONES E INFRAESTRUCTURA.
COORDINACIÓN DE ADQUISICIÓN DE BIENES Y CONTRATACIÓN DE SERVICIOS
COORDINACIÓN TÉCNICA DE ADQUISICIÓN DE BIENES DE INVERSIÓN Y ACTIVOS
DIVISIÓN DE EQUIPO Y MOBILIARIO MÉDICO

Presente.

ANEXO 1.2

Descripción amplia y detallada de los bienes ofertados

CLAVE SAI	531.924.0031.03.01	FECHA IMPR.:	30/03/2017
CLAVE PREI	000000000016416	HORA IMP.:	09:43:18
NOMBRE GENÉRICO			
ULTRASONÓGRAFO BÁSICO			

ESPECIFICACIONES Y REQUISITOS

LICITANTE:	Radiología y Electrónica de México S.A. de C.V.	MARCA	ESAOTE
LICITACIÓN	LA-019GYR040-Ea-2017	MODELO	MYLABSEVEN
PARTIDA	35	CATÁLOGO	MyLabSeven Datos de Producto, Guía Introductiva, Manual de operaciones avanzadas, Sección VPan, DICOM Conformance Statement, Folleto UP EATON, Folleto supresor de picos, Folleto CD, Folleto DVD, Sección ElaXto
CANTIDAD	52	FABRICANTE	ESAOTE S.P.A

Hoja 5 de 12

DESCRIPCIÓN TÉCNICA DEL LICITANTE

- pequeñas, musculo esquelético con frecuencias armónicas.(Incluir número de parte o modelo)
- 2.29.2. Convexo o curvilíneo con el rango de 2 MHz o menor a 5 MHz o mayor como mínimo, con frecuencias armónicas. (Incluir número de parte o modelo)
- 2.29.3. Transductor intracavitario con el rango de 4 MHz o menor a 9 MHz o mayor, con campo de visión de 145° o mayor, con frecuencias armónicas(Incluir número de parte o modelo).
- 2.30. Gabinete interconstruido para transporte del equipo con ruedas con freno, Gabinete con espacio para guarda de accesorios y porta transductor.
- 2.31. Panel de control con ajuste de altura y rotación variable seleccionable por el usuario
- 3. Accesorios:
 - 3.1. UPS de doble conversión con supresor de picos con capacidad de respaldo de 15 minutos (Incluir marca y modelo).
- 4. Consumibles:
 - 4.1. Fundas desechables protectoras para el transductor intracavitario 50 piezas.

- 2.15. Teclado alfanumérico y pantalla (touch screen) de 8.9 pulgadas integrado al tablero de control con interface en español. MyLabSeven Datos de Producto pp. 3, 4, 8. Guía introductiva MyLabSeven, capítulo 12 pp. 12-4, 12-5
- 2.16. Salida de video. MyLabSeven Datos de Producto pp. 7, Guía introductiva MyLabSeven, capítulo 12 pp. 12-4
- 2.17. Programa completo de reportes y cálculos: Vasculares, Ginecológicas, Pediátricos, Obstétricos, Abdominales y musculo esquelético y partes pequeñas. MyLabSeven Datos de Producto pp. 10, Guía introductiva MyLabSeven, capítulo 12 pp. 12-1
- 2.18. Que permita la inclusión de protocolos asistidos y configurables por el usuario para optimizar flujo de trabajo. MyLabSeven Datos de Producto pp. 3 , Guía introductiva MyLabSeven, capítulo 8 pp. 8-1
- 2.19. Trazo automático del espectro Doppler con cálculos de índice de pulsatilidad, resistividad. MyLabSeven Datos de Producto pp. 12, Manual de operaciones avanzadas MyLabSeven, sección cálculos capítulo 4 pp. 4-1, 4-3

ANEXOS

DIVISIÓN DE CONTRATOS



Remsa

Vanguardia, experiencia y servicio en equipo de radiología y diagnóstico

Radiología y Electrónica de México, S.A. de C.V.
 Calzada de Tlalpan 4892, Tlalpan 14000, México D.F.
 Tels. (55) 5513 9959, (55) 5513 2705, (55) 5655 1485.
 Lada sin costo: 01 (800) 847 3672.
 www.remsamexico.com

México D. F. a 06 de Septiembre de 2017

**INSTITUTO MEXICANO DEL SEGURO SOCIAL
 DIRECCIÓN DE ADMINISTRACIÓN
 UNIDAD DE ADQUISICIONES E INFRAESTRUCTURA.
 COORDINACIÓN DE ADQUISICIÓN DE BIENES Y CONTRATACIÓN DE SERVICIOS
 COORDINACIÓN TÉCNICA DE ADQUISICIÓN DE BIENES DE INVERSIÓN Y ACTIVOS
 DIVISIÓN DE EQUIPO Y MOBILIARIO MÉDICO**

Presente.

ANEXO 1.2
Descripción amplia y detallada de los bienes ofertados

CLAVE SAI	531.924.0031.03.01	FECHA IMPR.:	30/03/2017
CLAVE PREI	0000000000016416	HORA IMP.:	09:43:18
NOMBRE GENÉRICO			
ULTRASONÓGRAFO BÁSICO			

ESPECIFICACIONES Y REQUISITOS

LICITANTE:	Radiología y Electrónica de México S.A. de C.V.	MARCA	ESAOTE
LICITACION	LA-019GYR040-E8-2017	MODELO	MYLABSEVEN
PARTIDA	35	CATÁLOGO	MyLabSeven Datos de Producto, Guía Introductiva, Manual de operaciones avanzadas, Sección VPan, DICOM Conformance Statement, Folleto UP EATON, Folleto supresor de picos, Folleto CD, Folleto DVD, Sección ElaXto
CANTIDAD	52	FABRICANTE	ESAOTE S.P.A

Hoja 6 de 12

DESCRIPCIÓN TÉCNICA DEL LICITANTE

<p>4.2. Gel para ultrasonido 4 litros.</p> <p>4.3. 100 DVD y 100 CD.</p> <p>5. Refacciones:</p> <p>5.1. Según marca y modelo.</p> <p>6. Instalación:</p> <p>6.1. Alimentación eléctrica.</p> <p>6.2. La que maneje la unidad médica a 60 Hz.</p> <p>7. Mantenimiento</p> <p>7.1. Preventivo</p> <p>7.2. Correctivo por personal calificado, conforme a los requisitos establecidos en la convocatoria.</p> <p>8. Normas y Estándares. (Documentos vigentes)</p> <p>8.1. Para bienes nacionales e internacionales:</p> <p>8.1.1. Registro sanitario.</p> <p>8.1.2. Certificado ISO 9001:2008 o ISO 13485 o TÜV</p> <p>8.2. Para bienes nacionales:</p> <p>8.2.1. Certificado de Buenas Prácticas de Fabricación</p> <p>8.3. Para bienes internacionales:</p> <p>8.3.1. Certificado FDA o Health Canada o CE o JIS o su equivalente emitido por la autoridad sanitaria del país de origen.</p>	<p>2.20. Con capacidad de crecimiento para programa de ecorealizadores o medios de contraste. MyLabSeven Datos de Producto pp. 13, Guía Introductiva capítulo 12 pp. 12-2</p> <p>2.21. Capacidad de escalamiento de hardware y software. MyLabSeven Datos de Producto pp. 10</p> <p>2.22. Almacenamiento interno con capacidad de 500 GB. MyLabSeven Datos de Producto pp. 7</p> <p>2.23. Interface de red Ethernet 100/1000 base T. MyLabSeven Datos de Producto pp. 7</p> <p>2.24. Estándar de comunicación DICOM con las siguientes clases de servicio habilitadas para su uso (anexar carta de fabricante de cumplimiento): MyLabSeven Datos de Producto pp. 8, Dicom Conformance Statement pp. 2 de 289, Se anexa carta de fabricante de cumplimiento</p> <p>2.24.1. DICOM Verification. MyLabSeven Datos de Producto pp. 8, Dicom Conformance Statement pp. 7 de 289</p> <p>2.24.2. DICOM Storage Commitment. MyLabSeven Datos de Producto pp. 8, Dicom Conformance Statement pp. 2 de 289</p>
--	--



Remsa

Vanguardia, experiencia y servicio en equipo de radiología y diagnóstico

Radiología y Electrónica de México, S.A. de C.V.
Caizada de Tlalpan 4892, Tlalpan 14000, México D.F.
Tels. (55) 5513 9959, (55) 5513 2705, (55) 5655 1485.
Lada sin costo: 01 (800) 847 3672.
www.remsamexico.com

México D. F. a 06 de Septiembre de 2017

INSTITUTO MEXICANO DEL SEGURO SOCIAL
DIRECCIÓN DE ADMINISTRACIÓN
UNIDAD DE ADQUISICIONES E INFRAESTRUCTURA.
COORDINACIÓN DE ADQUISICIÓN DE BIENES Y CONTRATACIÓN DE SERVICIOS
COORDINACIÓN TÉCNICA DE ADQUISICIÓN DE BIENES DE INVERSIÓN Y ACTIVOS
DIVISIÓN DE EQUIPO Y MOBILIARIO MÉDICO

Presente.

ANEXO 1.2 Descripción amplia y detallada de los bienes ofertados

CLAVE SAI	531.924.0031.03.01	FECHA IMPR.:	30/03/2017
CLAVE PREI	0000000000016416	HORA IMPR.:	09:43:18
NOMBRE GENÉRICO			
ULTRASONÓGRAFO BÁSICO			


ESPECIFICACIONES Y REQUISITOS

LICITANTE:	Radiología y Electrónica de México S.A. de C.V.	MARCA	ESAOTE
LICITACIÓN	LA-019GYR040-E8-2017	MODELO	MYLABSEVEN
PARTIDA	35	CATÁLOGO	MyLabSeven Datos de Producto, Guía Introductiva, Manual de operaciones avanzadas, Sección VPan, DICOM Conformance Statement, Folleto UP EATON, Folleto supresor de picos, Folleto CD, Folleto DVD, Sección ElaXto
CANTIDAD	52	FABRICANTE	ESAOTE S.P.A

Hoja 7 de 12

DESCRIPCIÓN TÉCNICA DEL LICITANTE

	<p>2.24.3. DICOM Storage. MyLabSeven Datos de Producto pp. 8, Dicom Conformance Statement pp. 15 de 289</p> <p>2.24.4. DICOM Print Management. MyLabSeven Datos de Producto pp. 8, Dicom Conformance Statement pp. 2 de 289</p> <p>2.24.5. DICOM Media Storage. MyLabSeven Datos de Producto pp. 8, Dicom Conformance Statement pp. 53 de 289</p> <p>2.24.6. DICOM Worklist. MyLabSeven Datos de Producto pp. 8, Dicom Conformance Statement pp. 2, 7 de 289</p> <p>2.24.7. DICOM Query/retrieve, MyLabSeven Datos de Producto pp. 8, Dicom Conformance Statement pp. 8 de 289</p> <p>2.24.8. DICOM MPPS (Modality Performed Procedure Step) MyLabSeven Datos de Producto pp. 8, Dicom Conformance Statement pp. 2 de 289</p> <p>2.25. Unidad de almacenamiento por medio de CD y DVD y puerto USB integrados al equipo MyLabSeven Datos de Producto pp. 7, 15, Guía introductiva MyLabSeven capítulo 4 pp. 4-2, 4-3, Dicom Conformance</p>
--	---





Remsa

Vanguardia, experiencia y servicio en equipo de radiología y diagnóstico

Radiología y Electrónica de México, S.A. de C.V.
Calzada de Tlalpan 4892, Tlalpan 14000, México D.F.
Tels. (55) 5513 9959, (55) 5513 2705, (55) 5655 1485.
Lada sin costo: 01 (800) 847 3672.
www.remsamexico.com

México D. F. a 06 de Septiembre de 2017

INSTITUTO MEXICANO DEL SEGURO SOCIAL
DIRECCIÓN DE ADMINISTRACIÓN
UNIDAD DE ADQUISICIONES E INFRAESTRUCTURA.
COORDINACIÓN DE ADQUISICIÓN DE BIENES Y CONTRATACIÓN DE SERVICIOS
COORDINACIÓN TÉCNICA DE ADQUISICIÓN DE BIENES DE INVERSIÓN Y ACTIVOS
DIVISIÓN DE EQUIPO Y MOBILIARIO MÉDICO

Presente.

ANEXO 1.2

Descripción amplia y detallada de los bienes ofertados

CLAVE SAI	531.924.0031.03.01	FECHA IMPR.:	30/03/2017
CLAVE PREI	0000000000016416	HORA IMP.:	09:43:18
NOMBRE GENÉRICO			
ULTRASONÓGRAFO BÁSICO			

ESPECIFICACIONES Y REQUISITOS

LICITANTE:	Radiología y Electrónica de México S.A. de C.V.	MARCA	ESAOTE
LICITACIÓN	LA-019GYR040-E8-2017	MODELO	MYLABSEVEN
PARTIDA	35	CATÁLOGO	MyLabSeven Datos de Producto, Guía Introductiva, Manual de operaciones avanzadas, Sección VPan, DICOM Conformance Statement, Folleto UP EATON, Folleto supresor de picos, Folleto CD, Folleto DVD, Sección ElaXto
CANTIDAD	52	FABRICANTE	ESAOTE S.P.A

Hoja 8 de 12

DESCRIPCIÓN TÉCNICA DEL LICITANTE

	<p>Statement pp. 53 de 289</p> <p>2.25.1. Software para almacenar estudios, incluyendo visor de imágenes compatibles con DICOM. MyLabSeven Datos de Producto pp.15, Dicom Conformance Statement pp. 2, 22 de 289</p> <p>2.26. Imagen trapezoidal o convexo virtual o sector extendido. MyLabSeven Datos de Producto pp. 13, Manual de operaciones avanzadas MyLabSeven, sección optimización de imágenes y anotación de observaciones capítulo 1 pp. 1-3</p> <p>2.27. Imagen compuesta o composición espacial con múltiples niveles seleccionables por el usuario. MyLabSeven Datos de Producto pp. 14, Manual de operaciones avanzadas MyLabSeven, sección optimización de imágenes y anotación de observaciones capítulo 1 pp. 1-7</p> <p>2.28. Elastografía cualitativa de compresión esfuerzo o manual (strain). MyLabSeven Datos de Producto pp. 14, Manual de operaciones avanzadas, sección ElaXto, capítulo 1 pp. 1-1, capítulo 2 pp. 2-1</p> <p>2.29. Todos los transductores deberán contar con las siguientes características: electrónicos,</p>
--	---





Remsa

Vanguardia, experiencia y servicio en equipo de radiología y diagnóstico

Radiología y Electrónica de México, S.A. de C.V.
Calzada de Tlalpan 4892, Tlalpan 14000, México D.F.
Tels. (55) 5513 9959, (55) 5513 2705, (55) 5655 1485.
Lada sin costo: 01 (800) 847 3672.
www.remsamexico.com

México D. F. a 06 de Septiembre de 2017

INSTITUTO MEXICANO DEL SEGURO SOCIAL
DIRECCIÓN DE ADMINISTRACIÓN
UNIDAD DE ADQUISICIONES E INFRAESTRUCTURA.
COORDINACIÓN DE ADQUISICIÓN DE BIENES Y CONTRATACIÓN DE SERVICIOS
COORDINACIÓN TÉCNICA DE ADQUISICIÓN DE BIENES DE INVERSIÓN Y ACTIVOS
DIVISIÓN DE EQUIPO Y MOBILIARIO MÉDICO

Presente.

ANEXO 1.2

Descripción amplia y detallada de los bienes ofertados

CLAVE SAI	531.924.0031.03.01	FECHA IMPR.:	30/03/2017
CLAVE PREI	0000000000016416	HORA IMP.:	09:43:18
NOMBRE GENÉRICO			
ULTRASONÓGRAFO BÁSICO			

ESPECIFICACIONES Y REQUISITOS

LICITANTE:	Radiología y Electrónica de México S.A. de C.V.	MARCA	ESAOTE
LICITACIÓN	LA-019GYR040-E8-2017	MODELO	MYLABSEVEN
PARTIDA	35	CATÁLOGO	MyLabSeven Datos de Producto, Guía Introductiva, Manual de operaciones avanzadas, Sección VPan, DICOM Conformance Statement, Folleto UP EATON, Folleto supresor de picos, Folleto CD, Folleto DVD, Sección ElaXto
CANTIDAD	52	FABRICANTE	ESAOTE S.P.A

Hoja 9 de 12

DESCRIPCIÓN TÉCNICA DEL LICITANTE

	<p>multifrecuencia: MyLabSeven Datos de Producto pp. 5</p> <p>2.29.1. Lineal con el rango de 4 MHz a 13 MHz para estudios vasculares, partes pequeñas, musculo esquelético con frecuencias armónicas. (Marca: Esaote, Modelo: SL1543) MyLabSeven Datos de Producto pp. 12, 16, Guía introductiva MyLabSeven, capítulo 3 pp. 3-4, 3-5, 3-11</p> <p>2.29.2. Convexo o curvilíneo con el rango de 1 MHz a 8 MHz, con frecuencias armónicas. (Marca: Esaote, Modelo: AC2541) MyLabSeven Datos de Producto pp. 12, 15</p> <p>2.29.3. Transductor intracavitario con el rango de 3 MHz a 9 MHz, con campo de visión de 200°, con frecuencias armónicas (Marca: Esaote, Modelo: SE3123). MyLabSeven Datos de Producto pp. 12, 18</p> <p>2.30. Gabinete interconstruido para transporte del equipo con ruedas con freno, gabinete con espacio para guarda de accesorios y porta transductor. MyLabSeven Datos de Producto pp. 3, Guía introductiva capítulo 4 pp. 4-3</p>
--	---

DIVISION DE CONTRATOS



Remsa

Vanguardia, experiencia y servicio en equipo de radiología y diagnóstico

Radiología y Electrónica de México, S.A. de C.V.
 Calzada de Tlalpan 4892, Tlalpan 14000, México D.F.
 Tels. (55) 5513 9959, (55) 5513 2705, (55) 5655 1485.
 Lada sin costo: 01 (800) 847 3672.
 www.remsamexico.com

México D. F. a 06 de Septiembre de 2017

INSTITUTO MEXICANO DEL SEGURO SOCIAL
 DIRECCIÓN DE ADMINISTRACIÓN
 UNIDAD DE ADQUISICIONES E INFRAESTRUCTURA.
 COORDINACIÓN DE ADQUISICIÓN DE BIENES Y CONTRATACIÓN DE SERVICIOS
 COORDINACIÓN TÉCNICA DE ADQUISICIÓN DE BIENES DE INVERSIÓN Y ACTIVOS
 DIVISIÓN DE EQUIPO Y MOBILIARIO MÉDICO

Presente.

ANEXO 1.2
Descripción amplia y detallada de los bienes ofertados

CLAVE SAI	531.924.0031.03.01	FECHA IMPR.:	30/03/2017
CLAVE PREI	0000000000016416	HORA IMP.:	09:43:18
NOMBRE GENÉRICO			
ULTRASONÓGRAFO BÁSICO			

ESPECIFICACIONES Y REQUISITOS

LICITANTE:	Radiología y Electrónica de México S.A. de C.V.	MARCA	ESAOTE
LICITACIÓN	LA-019GYR040-E8-2017	MODELO	MYLABSEVEN
PARTIDA	35	CATÁLOGO	MyLabSeven Datos de Producto, Guía Introductiva, Manual de operaciones avanzadas, Sección VPan, DICOM Conformance Statement, Folleto UP EATON, Folleto supresor de picos, Folleto CD, Folleto DVD, Sección ElaXto
CANTIDAD	52	FABRICANTE	ESAOTE S.P.A

Hoja 10 de 12

DESCRIPCIÓN TÉCNICA DEL LICITANTE

	<p>2.31. Panel de control con ajuste de altura y rotación variable seleccionable por el usuario MyLabSeven Datos de Producto pp. 3, Guía introductiva MyLabSeven, capítulo 4 pp. 4-9</p> <p>3. Accesorios:</p> <p>3.1. UPS de doble conversión con supresor de picos con capacidad de respaldo de 40 minutos (Marca: Eaton, modelo: PW9130). Folleto UPS EATON, Folleto supresor de picos</p> <p>4. Consumibles:</p> <p>4.1. Fundas desechables protectoras para el transductor intracavitario 50 piezas. MyLabSeven Datos de Producto pp. 21</p> <p>4.2. Gel para ultrasonido 4 litros. MyLabSeven Datos de Producto pp. 21</p> <p>4.3. 100 DVD y 100 CD. Folleto CD, Folleto DVD.</p> <p>5. Refacciones: <i>Se incluyen en la propuesta de acuerdo a lo solicitado en bases y junta de aclaraciones</i></p> <p>5.1. Según marca y modelo.</p> <p>6. Instalación: <i>Se incluye en la propuesta de acuerdo a lo solicitado en bases y junta de aclaraciones</i></p> <p>6.1. Alimentación eléctrica.</p>
--	--





Remsa

Vanguardia, experiencia y servicio en equipo de radiología y diagnóstico

Radiología y Electrónica de México, S.A. de C.V.
Calzada de Tlalpan 4892, Tlalpan 14000, México D.F.
Tels. (55) 5513 9959, (55) 5513 2705, (55) 5655 1485.
Lada sin costo: 01 (800) 847 3672.
www.remsamexico.com

México D. F. a 06 de Septiembre de 2017

INSTITUTO MEXICANO DEL SEGURO SOCIAL
DIRECCIÓN DE ADMINISTRACIÓN
UNIDAD DE ADQUISICIONES E INFRAESTRUCTURA.
COORDINACIÓN DE ADQUISICIÓN DE BIENES Y CONTRATACIÓN DE SERVICIOS
COORDINACIÓN TÉCNICA DE ADQUISICIÓN DE BIENES DE INVERSIÓN Y ACTIVOS
DIVISIÓN DE EQUIPO Y MOBILIARIO MÉDICO

Presente.

ANEXO 1.2

Descripción amplia y detallada de los bienes ofertados

CLAVE SAI	531.924.0031.03.01	FECHA IMPR.:	30/03/2017
CLAVE PREI	0000000000016416	HORA IMP.:	09:43:18
NOMBRE GENÉRICO			
ULTRASONÓGRAFO BÁSICO			


ESPECIFICACIONES Y REQUISITOS

LICITANTE:	Radiología y Electrónica de México S.A. de C.V.	MARCA	ESAOTE
LICITACIÓN	LA-019GYR040-E8-2017	MODELO	MYLABSEVEN
PARTIDA	35	CATÁLOGO	MyLabSeven Datos de Producto, Guía Introductiva, Manual de operaciones avanzadas, Sección VPan, DICOM Conformance Statement, Folleto UP EATON, Folleto supresor de picos, Folleto CD, Folleto DVD, Sección ElaXto
CANTIDAD	52	FABRICANTE	ESAOTE S.P.A

DESCRIPCIÓN TÉCNICA DEL LICITANTE

Hoja 11 de 12

	<p>6.2. La que maneje la unidad médica a 60 Hz. MyLabSeven Datos de Producto pp. 9</p> <p>7. Mantenimiento. (Garantía del bien de 36 meses) <i>Se incluyen en la propuesta de acuerdo a lo solicitado en bases y junta de aclaraciones</i></p> <p>7.1. Preventivo <i>Se incluyen en la propuesta de acuerdo a lo solicitado en bases y junta de aclaraciones</i></p> <p>7.2. Correctivo por personal calificado, conforme a los requisitos establecidos en la convocatoria. <i>Se incluyen en la propuesta de acuerdo a lo solicitado en bases y junta de aclaraciones</i></p> <p>8. Normas y Estándares. (Documentos vigentes) <i>Se anexan normas y estándares vigentes</i></p> <p>8.1. Para bienes nacionales e internacionales:</p> <p>8.1.1. Registro sanitario. (2272E2013 SSA)</p> <p>8.1.2. Certificado ISO 9001:2008 o ISO 13485 o TÜV (ISO 9001:2008: 50 100 13057, ISO13485: 16 0895545001)</p> <p>8.2. Para bienes nacionales:</p> <p>8.2.1. Certificado de Buenas Prácticas de Fabricación</p> <p>8.3. Para bienes internacionales:</p> <p>8.3.1. Certificado FDA o Health Canada o CE o JIS o su</p>
--	--





Remsa

Vanguardia, experiencia y servicio en equipo de radiología y diagnóstico

Radiología y Electrónica de México, S.A. de C.V.
Calzada de Tlalpan 4892, Tlalpan 14000, México D.F.
Tels. (55) 5513 9959, (55) 5513 2705, (55) 5655 1485.
Lada sin costo: 01 (800) 847 3672.
www.remsamexico.com

México D. F. a 06 de Septiembre de 2017

INSTITUTO MEXICANO DEL SEGURO SOCIAL
DIRECCIÓN DE ADMINISTRACIÓN
UNIDAD DE ADQUISICIONES E INFRAESTRUCTURA.
COORDINACIÓN DE ADQUISICIÓN DE BIENES Y CONTRATACIÓN DE SERVICIOS
COORDINACIÓN TÉCNICA DE ADQUISICIÓN DE BIENES DE INVERSIÓN Y ACTIVOS
DIVISIÓN DE EQUIPO Y MOBILIARIO MÉDICO

Presente.

ANEXO 1.2 Descripción amplia y detallada de los bienes ofertados

CLAVE SAI	531.924.0031.03.01	FECHA IMPR.:	30/03/2017
CLAVE PREI	0000000000016416	HORA IMP.:	09:43:18
NOMBRE GENÉRICO			
ULTRASONÓGRAFO BÁSICO			

ESPECIFICACIONES Y REQUISITOS

LICITANTE:	Radiología y Electrónica de México S.A. de C.V.	MARCA	ESAOTE
LICITACIÓN	LA-019GYR040-E8-2017	MODELO	MYLABSEVEN
PARTIDA	35	CATALOGO	MyLabSeven Datos de Producto, Guía Introductiva, Manual de operaciones avanzadas, Sección VPan, DICOM Conformance Statement, Folleto UP EATON, Folleto supresor de picos, Folleto CD, Folleto DVD, Sección ElaXto
CANTIDAD	52	FABRICANTE	ESAOTE S.P.A

Hoja 12 de 12

DESCRIPCIÓN TÉCNICA DEL LICITANTE

	equivalente emitido por la autoridad sanitaria del país de origen. (CE: G1 160895545 002)
--	---

ATENTAMENTE.

Lic. Joseph Bruno Ruiz
Representante legal
Radiología y Electrónica de México S.A. de C.V.



869

ANEXO 1

Anexo Técnico, Términos y Condiciones

I. CARACTERÍSTICAS O ESPECIFICACIONES

Las especificaciones y requisitos de los bienes a adquirir se encuentran descritas en el Anexo No. 1.1 "Cédulas de Descripción de Artículo", debiendo considerar aquellas que resulten de la o las juntas de aclaraciones, precisando que las cantidades requeridas de Equipo Médico se detallan en el Anexo No. 1.3 "Requisitos para Equipo Médico", así como en el Anexo No. 1.4 "Guía de Distribución y Administradores de Contrato" de la presente Convocatoria.

II. CANTIDAD DE BIENES

Partida	PREI	SAI	EQUIPO	Cantidad	PMR s/IVA
1	11629	531.055.0024.03.01	Angiógrafo arco monoplanar.	3	34,440,000.00
2	16314	531.191.0391.03.01	Carro rojo con equipo completo para reanimación con desfibrilador monitor marcapaso.	120	275,000.00
3	16362	531.632.0554.03.01	Central de monitoreo para múltiples camas (6 camas para paciente adulto)	9	2,496,675.00
4	16361	531.632.0554.03.01	Central de monitoreo para múltiples camas, cinco camas.	8	2,293,951.44
5	16367	531.632.0554.03.01	Central de monitoreo para múltiples camas, diez camas.	9	4,294,281.03
6	16371	531.632.0554.03.01	Central de monitoreo para múltiples camas, ocho camas de trauma.	1	3,894,813.79
7	16364	531.632.0554.03.01	Central de monitoreo para múltiples camas, ocho camas.	13	3,198,275.86
8	16378	531.252.0033.02.01	Cuna de calor radiante con fototerapia opcional (con fototerapia)	153	147,262.11
9	11780	531.324.0201.03.01	Ecocardiografo bidimensional doppler color.	6	4,338,768.53
10	11713	531.168.0069.02.01	Electrocardiografo multicanal con interpretación.	129	53,604.85
11	12176	531.925.0022.01.01	Electroencefalografo de 32 canales.	9	406,859.89
12	11803	531.333.0317.01.01	Electromiografo de cuatro canales (con potenciales evocados multimodales)	11	655,609.32
13	11902	531.430.0061.01.01	Fotocoagulador integral para retina, estado soldo.	8	1,341,949.82
14	11928	531.497.0053.02.01	Incubadora de traslado.	16	196,970.82
15	11929	531.497.2083.02.01	Incubadora para recién nacido.	27	233,530.81
16	16379	531.497.2083.02.01	Incubadora para recién nacido/cuna de calor radiante.	31	719,716.00
17	11943	531.562.1010.04.01	Lámpara quirúrgica doble.	137	338,466.80
18	11838	531.350.0026.01.01	Laser quirúrgico neodinium-yag.	6	806,935.94
19	11824	531.341.2487.03.01	Mastografia digital de campo completo.	39	4,350,000.00
20	20662	531.616.5108.01.01	Mesa Quirúrgica Electrohidráulica (Para Cirugía General)	18	538,148.00
21	20663	531.616.5108.01.01	Mesa Quirúrgica Electrohidráulica (Para Ginecología)	2	538,147.44
22	20664	531.616.5108.01.01	Mesa Quirúrgica Electrohidráulica (Para Proctología)	1	510,097.32
23	20668	531.616.5116.01.01	Mesa quirurgica universal avanzada (para neurocirugia y laminectomia).	14	859,406.91
24	20669	531.616.5116.01.01	Mesa quirurgica universal avanzada (para ortopedia y traumatologia).	11	786,245.36
25	20670	531.616.5116.01.01	Mesa quirurgica universal avanzada (para urologia).	3	646,551.72

Partida	PREI	SAI	EQUIPO	Cantidad	PMR s/IVA
26	20659	531.616.0976.04.01	Mesa Quirúrgica Universal Mecánico Hidráulica (Para Cirugía General)	21	123,050.00
27	20660	531.616.0976.04.01	Mesa Quirúrgica Universal Mecánico Hidráulica (Para Ginecología)	14	129,995.00
28	12050	531.626.0024.02.01	Microscopio para neurocirugía.	2	3,253,077.37
29	12056	531.626.0123.02.01	Microscopio para oftalmocirugía de alta especialidad.	7	2,069,724.96
30	16398	531.619.0403.02.01	Monitor de signos vitales	360	180,000.00
31	12046	531.619.0411.03.01	Monitor de signos vitales para el traslado del paciente.	42	136,206.90
32	16400	531.619.0403.02.01	Monitor de signos vitales para terapia intensiva.	9	239,681.03
33	11787	531.327.0232.01.01	Sistema de monitoreo electrocardiográfico continuo y ambulatorio.	12	445,940.10
34	16418	531.924.0031.03.01	Ultrasonógrafo avanzado.	25	2,037,280.17
35	16416	531.924.0031.03.01	Ultrasonógrafo básico.	52	918,060.34
36	16419	531.924.0031.03.01	Ultrasonógrafo Gineco-Obstétrico 2° Nivel	12	1,035,760.34
37	16424	531.924.0031.03.01	Ultrasonógrafo gineco-obstétrico tercer nivel.	5	1,286,139.66
38	16313	531.053.0356.05.01	Unidad de Anestesia de alta especialidad	9	1,139,669.92
39	17409	531.053.0372.00.01	Unidad de anestesia intermedia.	30	719,742.36
40	11795	531.328.0181.02.01	Unidad de electrocirugía de uso general.	91	134,586.87
41	12069	531.661.0079.01.01	Unidad de facoemulsión.	3	957,377.33
42	11823	531.341.2479.03.01	Unidad radiológica portátil. Equipo de rayos x móvil.	36	2,153,935.11
43	12193	531.941.0972.03.01	Ventilador adulto-pediátrico	80	373,890.46
44	16414	531.941.0980.03.01	Ventilador adulto-pediátrico neonatal	100	440,406.19
45	18655	531.941.1012.01.01	Ventilador de alta frecuencia oscilatoria pediátrica/neonatal.	9	876,784.00
46	20530	531.941.1058.00.01	Ventilador de traslado neonatal	6	433,849.23
47	12190	531.941.0279.04.01	Ventilador de traslado pediátrico-adulto.	43	216,755.83
48	12188	531.941.0048.01.01	Ventilador neonatal para cuidados intensivos	20	540,542.64
				1,772	

III. PLAZO, LUGAR Y CONDICIONES DE ENTREGA

III.1 Plazo y lugar de entrega

Plazo: El plazo de entrega de los bienes a entera satisfacción del Instituto, será conforme a lo señalado en el Anexo No. 1.3 "Requisitos para Equipo Médico", asimismo, el plazo de entrega se contabilizará a partir del día natural siguiente al Acto de Comunicación de Fallo.

Lugar de entrega: El lugar de entrega de los bienes a entera satisfacción del Instituto, serán los señalados en el Anexo No. 1.4 "Guía de Distribución y Administradores de Contrato".

III.2 Condiciones de entrega

La entrega de los Bienes se realizará bajo el esquema de DDP "Entregada Derechos Pagados".

Los Bienes deberán ser suministrados y puestos en operación, conforme a lo señalado en el Anexo No. 1.3 "Requisitos para Equipo Médico" y Anexo No. 1.4 "Guía de Distribución y Administradores de Contrato", para lo cual el Proveedor deberá coordinarse vía Correo Electrónico con el Administrador del Contrato, debiendo quedar constancia de recepción de dicha comunicación por parte del Administrador del Contrato, a fin de que se le indique la fecha en que la Unidad Médica se encuentre en condiciones de recibir los bienes a entera satisfacción.



El Proveedor deberá desinstalar y embalar los equipos existentes, en su caso. Los equipos deberán ser suministrados, en su caso instalados y puestos en operación por el Proveedor en las Unidades Médicas, conforme a lo indicado en el Anexo No. 1.3 "Requisitos para Equipo Médico" y Anexo No. 1.4 "Guía de Distribución y Administradores de Contrato". Para lo anterior el Proveedor deberá tomar en consideración lo dispuesto por las normas NOM-016-SSA3-2012 y NOM 228SSA1-2002, y demás normatividad aplicable en la materia.

Para la instalación de los bienes, el Proveedor deberá informar por escrito dirigido al Director de la Unidad Médica con un mínimo de diez días hábiles anteriores a la fecha en que se programe el inicio de los trabajos de desinstalación y/o instalación, debiendo quedar constancia de recepción de dicha comunicación por parte del Instituto.

El Proveedor deberá cubrir todos los gastos para mantener asegurados los bienes y absorber todos los riesgos, hasta la recepción de los mismos a entera satisfacción del Instituto. Durante la Recepción de los bienes, se procederá a levantar el "Acta Administrativa Circunstanciada de Entrega, Recepción, Instalación, Puesta en Operación y Capacitación de Bienes de Inversión" (Anexo No. 1.7) en la que se procederá a la verificación de los siguientes aspectos de conformidad con el contrato de referencia:

La recepción de los bienes estará sujeta a la entrega de la documentación completa descrita en el contrato correspondiente (según corresponda):

- Original y copia del pedido o contrato, incluyendo la totalidad de sus anexos.
- Original y copia de la remisión de Pedido.
- Listado en el que se detallan las características del empaque, dimensiones, peso y contenido.
- Original de Carta de Garantía de los bienes en la que se indique el periodo de Garantía de los Bienes ofertados y se garantice la cobertura amplia contra vicios ocultos, defectos de fabricación o cualquier daño que presenten, por el periodo establecido en el contrato, señalando los centros de servicio o parte, la descripción de la capacidad de servicio local y regional, número de los técnicos y nivel de resolución (capacidad), su base de localización, el tiempo aproximado de respuesta para reparaciones de emergencia (dentro y fuera de horario regular), indicando el correo electrónico oficial de la empresa para la comunicación de solicitud de reparación.
- Original del Programa Calendarizado de Mantenimiento Preventivo y en su caso para aquellas ofertas de Mantenimiento Mayor, en el que se incluya la descripción de las acciones a efectuar, debiendo incluir la relación de las piezas y/o partes a verificar y/o reemplazar, de acuerdo a lo establecido en el manual de servicio del fabricante de los bienes que le sean adjudicados.
- Para el caso de equipo médico de importación, copia simple cotejada del Pedimento de importación.
- Original y copias de constancia de la instalación, conforme a lo indicado en el Anexo No. 1.3 "Requisitos para Equipo Médico".
- Original y copias de constancia de la capacitación otorgada al personal, conforme a lo indicado en el Anexo No. 1.3 "Requisitos para Equipo Médico".

2. La verificación total del embarque:

- Que las condiciones físicas corresponden a la lista de empaque.
- Que los sellos de origen se encuentran íntegros y no se encuentran empaques rotos, mojados o daños por mal manejo.
- Que no presenta daños a simple vista.
- Que las condiciones físicas corresponden a la lista de empaque.
- La cantidad de pallets o tarimas y/o cajas y/o bultos.
- No exista diferencia en peso, dimensiones y material de empaque.

872

- Que las condiciones físicas correspondan a la documentación presentada.
 - Que los empaques no se encuentren mojado(s) y/o roto(s).
 - Presenta buenas condiciones de manejo, verticalidad, fragilidad y humedad.
 - La actividad se realiza de acuerdo a lo determinado por el fabricante.
3. La apertura del embarque, verificación y puesta en operación del(os) bien(es):
- Existe la debida correspondencia y congruencia entre lo adquirido y lo entregado en cuanto la cantidad, marca(s) y modelo(s).
 - La actividad se realiza de acuerdo a lo determinado por el fabricante.
 - La instalación se realiza, de así corresponder, conforme lo especificado en la guía mecánica, que contiene los requerimientos eléctricos, mecánicos, hidráulicos, sanitarios, espacios físicos y en su caso, instalaciones especiales indicadas, así como de acuerdo a las condiciones del contrato, contemplando todas las acciones requeridas.
 - Los representantes asignados por el Instituto, de forma conjunta con el representante facultado del Proveedor, verifican todas y cada una de las características y especificaciones contenidas en el contrato, así como las descritas en la **Descripción amplia y detallada de los bienes ofertados (Anexo No. 1.2)** (incluyendo en su caso software, accesorios, hardware, etc.) considerando las modificaciones que derivan de la(s) Junta(s) de Aclaraciones y demás apartados del referido instrumento legal, contra las que cuentan físicamente los bienes entregados.
 - Se procederá a la verificación del correcto funcionamiento y operación del bien instalado.
 - En el caso de bienes que para su operación requieran de software, se comprobará que se encuentre configurado en idioma español, así como las etiquetas y dispositivos periféricos que se requieran para su ejecución.
4. Se verificará el cumplimiento del programa de capacitación, que haya contemplado todas las funciones y características del bien adquirido, cambio y reemplazo de consumibles, así como mantenimientos periódicos por parte del usuario para el buen manejo y aprovechamiento del bien, a entera satisfacción del Instituto.
5. El personal de la unidad médica de que se trate recibirá la información de operación y servicio de los bienes recibidos, así como licenciamientos de software, aplicativos de configuración y claves de acceso del equipo para uso irrestricto del Instituto, debiendo corresponder por lo menos a lo que a continuación se describe:
- Dos juegos de manuales de operación del equipo principal y de sus equipos accesorios para cada Área Usaria de la unidad, preferentemente impresa y en idioma español.
 - Un juego de manuales de operación del equipo principal y de sus equipos accesorios, preferentemente en formato digital y en idioma español, para el Área de conservación de la unidad.
 - Un juego de manuales de servicio completo del equipo principal y de sus equipos accesorios, preferentemente en formato digital y en idioma español, para el Área de conservación de la unidad.
 - Un juego de manuales de operación del equipo principal y de sus equipos, preferentemente en formato digital y en idioma español, para el Área de Ingeniería Biomédica de la unidad o delegacional.
 - Un juego de manuales de servicio completo del equipo principal y de sus equipos, preferentemente en formato digital y en idioma español, para el Área de Ingeniería Biomédica de la unidad o delegacional.
 - Un juego de software, aplicativos de configuración y claves de acceso del equipo principal y de sus equipos accesorios para el Área de conservación de la unidad, en idioma español.

Licitación Pública Internacional bajo la cobertura de los Tratados de Libre Comercio que contengan el capítulo de compras, Electrónica

No. LA-019GYR040-E8-2017

MÉXICO
GOBIERNO DE LA REPÚBLICA



- Un juego de software, aplicativos de configuración y claves de acceso del equipo principal y de sus equipos accesorios para el Área de Ingeniería Biomédica de la unidad o delegacional, en idioma español.

Los bienes que requieran de registro sanitario, deberán ser entregados con la Información mínima obligatoria de tipo sanitario para los dispositivos médicos, sujeta al cumplimiento de la NOM -137-SSA1-2008, Etiquetado de Dispositivos Médicos.

El importe de los costos por el envío, maniobra de carga, descarga, e instalación correrán a cuenta del Proveedor por lo que formarán parte del valor de las proposiciones económicas a presentar. El personal del Instituto intervendrá únicamente en la identificación y guía del espacio en el que los equipos deberán ubicarse.

Los Proveedores deberán hacer entrega de las licencias liberadas del software, aplicativos de configuración y claves de acceso del equipo para uso irrestricto del Instituto, de los equipos que así lo requieran, conforme lo indicado en el Anexo No. 1.7 "Acta Administrativa Circunstanciada de Entrega, Recepción, Instalación, Puesta en Operación y Capacitación de Bienes de Inversión", sin costo adicional para el Instituto.

En caso de detectarse algún incumplimiento o circunstancia que impida la recepción a entera satisfacción del Instituto, imputable al Proveedor, de acuerdo a lo establecido en el contrato que ampara la adquisición del bien, deberá procederse al levantamiento del "Acta Administrativa Circunstanciada de Rechazo de Bienes de Inversión" (Anexo No. 1.8), misma que deberá remitirse un original al Administrador del Contrato para los trámites a que haya lugar para las acciones legales conducentes.

III.2.1 CAPACITACIÓN

El Proveedor se obliga a proporcionar la capacitación bajo los términos que a continuación se detallan, conforme a lo señalado en el Anexo No. 1.3 "Requisitos para Equipo Médico".

La capacitación se realizará a la entrega, instalación y puesta en operación según el tipo de equipo en la Unidad Médica:

- Para el personal médico, de enfermería y técnico, en aspectos de operación, funcionamiento y cambio de consumibles y accesorios.
- Al personal de servicios de intendencia en aspectos de limpieza y sanitización del equipo.
- Al personal especializado en mantenimiento sobre el cambio de consumibles y accesorios de acceso restringido o complejo, así como calibraciones derivadas de estos reemplazos.
 - Inspecciones periódicas no asociadas al mantenimiento preventivo, para asegurar aspectos de calidad y seguridad en el uso del dispositivo.
 - Cambio de consumibles y accesorios, así como calibraciones derivadas de estos reemplazos.

Esta capacitación deberá realizarse en las Unidades Médicas de manera exclusiva y dedicada, para cada uno de los turnos en las Unidades Médicas, conforme a un plan previamente establecido a satisfacción del Instituto.

En caso de que las Unidades Médicas no cuenten con personal necesario para recibir la capacitación, el Instituto por conducto del Administrador del Contrato, deberá designar personal de otras Unidades Médicas para recibir la capacitación.

DIVISION DE CONTRATOS



874

2. Un segundo período de capacitación en los mismos términos previamente mencionados dentro del período de garantía de los bienes, a solicitud del Instituto, todo esto sin costo adicional para éstos últimos.
3. Previo al término de la garantía de los bienes, a solicitud del Instituto se realizará una capacitación en mantenimiento preventivo y correctivo para el personal especializado en mantenimiento designado por el Instituto.

IV. GARANTÍA DE LOS BIENES

El Proveedor deberá entregar conjuntamente con los bienes, escrito en papel membreado de éste, firmado por su representante legal, en el que se garantice los bienes por 36 meses o en caso de así haberlo ofertado, de 42 que incluye mantenimiento mayor o 48 meses, a partir de la entrega de los bienes entera satisfacción del Instituto, el cual deberá corresponder con el señalado en **Descripción amplia y detallada de los bienes ofertados (Anexo No. 1.2)**, en el que se indique la cobertura amplia contra defectos de fabricación o cualquier daño que presenten, la cual deberá contemplar los siguientes aspectos:

IV.1 Mantenimiento

El Proveedor deberá proporcionar durante la vigencia de la garantía de los bienes (36 meses, o en caso de así haberlo ofertado, 42 que incluye mantenimiento mayor o 48 meses) los servicios de mantenimiento:

- a. Preventivo.
- b. Correctivo.
- c. Mayor (Sólo en caso de ofertarlo con la garantía de 42 meses).

En todos los casos, éste deberá ser proporcionando todas aquellas partes y/o refacciones nuevas y originales que sean necesarias, sin costo adicional para el Instituto, conforme al listado de refacciones indicadas en el manual de servicio del fabricante, de manera tal que permitan su uso permanente y continuo y a entera satisfacción del Instituto. Asimismo, posterior al vencimiento de la garantía se deberá garantizar, durante un período mínimo de 7 (siete) años la existencia de refacciones al Instituto para los bienes motivo del procedimiento y a mantener existencias de estas refacciones durante el periodo antes señalado.

El Proveedor, durante la vigencia de la garantía de los bienes, deberá de realizar las actualizaciones respectivas del software, que permita mantener actualizado el equipo, sin costo adicional para el Instituto.

IV.1.A Mantenimiento preventivo

En caso de mantenimientos preventivos, el Proveedor deberá proporcionar a la entrega del bien un Programa Calendarizado o el Calendario de servicios, que incluya la descripción de las acciones a efectuar, debiendo incluir la relación de las piezas y/o partes a verificar y/o reemplazar, de acuerdo a lo establecido en el manual de servicio del fabricante de los bienes que le sean adjudicados. Tal programa calendarizado, deberá formar parte de la documentación proporcionada al Instituto en el acto de entrega recepción y en el que adicionalmente deberá indicar la base de localización de los centros de servicio o canje, el tiempo aproximado de respuesta para reparaciones de emergencia (dentro y fuera de horario regular), indicando el correo electrónico oficial de la empresa para la comunicación de solicitud tanto de mantenimientos preventivos y correctivos, para lo cual deberá de acusar de recibido indicando el Número de Reporte o Folio.



IV.1.B Mantenimiento correctivo

El mantenimiento correctivo será realizado por el Proveedor conforme a las necesidades del equipo, a solicitud del Instituto.

En caso de mantenimiento correctivo de los bienes y que se superen los "Tiempos máximos de reparación o atención de fallas" el servicio no deberá ser interrumpido, se realizará de manera subrogada o en su caso, se deberá proporcionar un equipo que cuente con las mismas funciones y/o características en calidad de préstamo o garantía y los consumibles y otros gastos por estos conceptos correrán por cuenta del Proveedor.

IV.1.C Mantenimiento mayor

En caso de ofertar el mantenimiento mayor, este consiste en la ejecución planificada de trabajos a realizar, con la finalidad de rehabilitar el equipo médico, realizando una revisión técnica completa, la cual abarca:

- Retoques o pulido de pintura y recubrimientos (carcazas, cubiertas, gabinetes, capacetes, etc.).
- Desmontaje, inspección, reparación (de ser necesaria conforme a lo que el personal del Instituto determine) y posterior montaje de los elementos del equipo.
- Prueba y sustitución (de ser necesaria conforme a lo que el personal del Instituto determine) de teclas, teclados, perillas, interruptores y piezas rodables (como llantas, rodajas, etc.) del equipo principal y/o equipo accesorio.
- Sustitución de los elementos: con desgaste mecánico y/o corrosión.
- En estaciones de trabajo con equipo de cómputo (adquisición o procesamiento): respaldo de información y reinstalación de sistema operativo y sus aplicativos, y cambio de componentes periféricos (en caso de ilegibilidad o funcionalidad parcial o intermitente conforme a lo que el personal del Instituto determine).
- Calibración y pruebas funcionales.

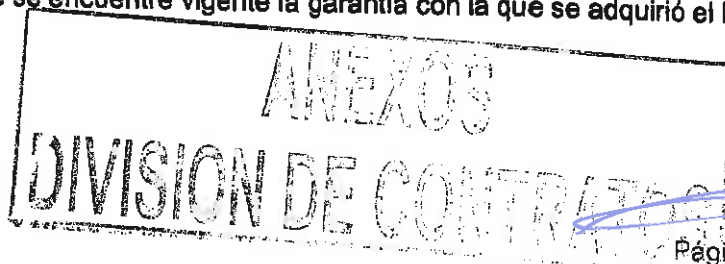
En cualquiera de los tres casos, los gastos que se generen con motivo de la reparación o mantenimiento, así como los gastos por concepto de traslado de los derechohabientes, correrán por cuenta del Proveedor, previa notificación del Instituto.

El Proveedor se obliga a responder por su cuenta y riesgo de los daños y/o perjuicios que por inobservancia o negligencia de su parte, llegue a causar al Instituto y/o a terceros.

IV.1.1 Plazo y condiciones de canje o devolución del bien

Por conducto de los responsables administrativos de las Unidades Médicas, así como del administrador del contrato, podrá solicitar al Proveedor, el canje de los bienes que presenten defectos a simple vista o de fabricación, especificaciones distintas a las establecidas en el contrato o calidad inferior a la propuesta, vicios ocultos o bien, cuando el área usuaria manifieste alguna queja en el sentido de que el uso del bien puede afectar la calidad del servicio. Debiendo notificar al Proveedor dentro del periodo de **5 días hábiles** siguientes al momento en que se haya tenido conocimiento de alguno de los supuestos antes mencionados.

Cuando concorra alguno de los supuestos anteriores, el Proveedor deberá reparar los bienes, cuando así preceda, en un plazo máximo de **6 días hábiles** o bien, reemplazarlos por bienes nuevos en un plazo máximo de **30 días hábiles**, a entera satisfacción del Instituto, contando a partir de la fecha de notificación por parte del Instituto, siempre que se encuentre vigente la garantía con la que se adquirió el bien.





876

IV.1.2 Plazo para notificar al Proveedor

Por conducto de los responsables administrativos de las Unidades Médicas, así como del administrador del contrato, se le notificará al Proveedor dentro del periodo de **5 días hábiles** siguientes al momento en que se haya tenido conocimiento de alguno de los supuestos de canje.

IV.1.3. Tiempos máximos de reparación y atención de fallas

Durante la vigencia de la Garantía de los Bienes, el Proveedor deberá reparar los bienes, cuando así proceda, en un plazo máximo de **6 días hábiles** o bien, reemplazarlos por bienes nuevos, a entera satisfacción del Instituto, en un plazo no mayor de **30 días hábiles**, en ambos casos, el plazo contará a partir de la fecha de notificación por parte del Instituto, siempre que se encuentre vigente la garantía que otorga el fabricante sobre el bien.

6 días hábiles posteriores al reporte por escrito, bajo la siguiente secuencia:

- 1) **2 días hábiles** para acudir a la unidad médica.
- 2) **1 día hábil** para diagnóstico.
- 3) **3 días hábiles** para remplazo de refacciones y calibraciones.

En caso que la reparación de los bienes supere los "Tiempos máximos de reparación o atención de fallas" el servicio no deberá ser interrumpido, por lo que el Proveedor deberá proporcionar un equipo que cuente con las mismas funciones y/o características en calidad de préstamo o garantía y los consumibles y otros gastos por estos conceptos de dicho equipo, correrán por cuenta del Proveedor.

Todos los gastos que se generen con motivo de la reparación o canje, correrán por cuenta del Proveedor, previa notificación del IMSS.

El proveedor se obliga a responder por su cuenta y riesgo de los daños o perjuicios que por inobservancia o negligencia de su parte, llegue a causar al Instituto o a terceros.

IV.1.4 Centros de servicio (domicilios y horarios) y reporte técnico.

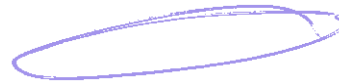
El Proveedor deberá proporcionar a la entrega de los bienes, un escrito en formato libre, en la que se indiquen los centros de servicio o canje, la descripción de la capacidad de servicio local y regional, número de los técnicos y nivel de resolución (capacidad), su base de localización, el tiempo aproximado de respuesta para reparaciones de emergencia (dentro y fuera de horario regular), indicando el correo electrónico oficial de la empresa para la comunicación de solicitud de reparación.

V. CONDICIONES DE PAGO

El pago de los bienes se efectuará en pesos mexicanos, en una sola exhibición o pagos parciales por partida completa entregada, a los 20 días naturales posteriores a la entrega de la representación impresa del comprobante fiscal digital y documentación comprobatoria que acredite la entrega de los bienes a entera satisfacción del Instituto, en la División de Trámite de Erogaciones, ubicada en Calle Gobernador Tiburcio Montiel No. 15, Col. San Miguel Chapultepec, Delegación Miguel Hidalgo, Ciudad de México, C.P. 11850, de lunes a viernes en un horario de 9:00 a 14:00 horas, previa validación y autorización que para tal efecto realice el Administrador del contrato.

La documentación comprobatoria será:

1. Comprobante fiscal autorizado por el SAT en el que se indique:
 - a) Número de Proveedor
 - b) Número de Contrato





- c) Número de tránsito o de alta(s)
- d) Número de fianza y nombre de la afianzadora
2. Acta Administrativa Circunstanciada de Entrega, Recepcion, Instalacion, Puesta en Operación y Capacitacion de Bienes de Inversión.
3. Copia del contrato.
4. Remisión del pedido.
5. Copia de la fianza.
6. Original de la carta garantía entregada en las unidades de destino de los bienes, debidamente sellada y firmada, conforme lo señalado en el "Acta Administrativa Circunstanciada de Entrega, Recepcion, Instalacion, Puesta en Operación y Capacitacion de Bienes de Inversión".
7. En su caso, CFDI a Favor del IMSS por sanciones o penalizaciones en las que se indique:
 - a) Número de contrato
 - b) Número de Proveedor
8. Opinión positiva de cumplimiento de obligaciones en materia de seguridad social vigente a la fecha de presentación con el administrador de contrato, emitida por el IMSS, en términos del artículo 32-D del Código Fiscal de la Federación y de los Acuerdos ACDO.SA1.HCT.101214/281.P.DIR y ACDO.SA1.HCT.250315/62.P.DJ, publicados en el Diario Oficial de la Federación el 27 de febrero y 3 de abril de 2016, respectivamente.

1. En el caso de que algún particular:

- a) No se encuentre registrado ante este Instituto o;
- b) Cuento con Registro Patronal pero no se encuentre dado de baja o;
- c) No tenga personal que sea sujeto de aseguramiento obligatorio, de conformidad con lo dispuesto por el artículo 12 de la Ley del Seguro social.

No podrá obtener la citada opinión, por lo cual, dicho particular podrá dar cumplimiento a tal requerimiento presentando lo siguiente:

- I. Documento emitido por este Instituto (resultado de la consulta en el sistema para obtener la Opinión), en el que se haga constar que no se puede emitir la Opinión de cumplimiento, de conformidad con la Regla Quinta del Anexo Único del ACDO.SA1.HCT.101214/281.P.DIR;
- II. Escrito libre, bajo protesta de decir verdad, que no le es posible obtener la multicitada opinión, justificando el motivo y anexando el documento en el que conste que no se puede emitir la misma y;
- III. En el caso de que el particular manifieste que presta sus servicios a través de trabajadores subcontratados con un tercero, deberá presentar en tal caso, junto con la documentación citada en los dos incisos anteriores, la Opinión de cumplimiento de obligaciones del subcontratante, vigente y positiva (lo anterior en términos del artículo 14-A de la Ley del Seguro Social).

2. Para los casos de contratos que se formalicen con personas físicas que presten sus servicios por sí mismos y por lo tanto no cuentan con un Registro Patronal ni tengan trabajadores registrados ante el Instituto, el particular deberá manifestar mediante escrito libre, bajo protesta de decir verdad, que no le es posible obtener la multicitada opinión,

ANEXOS
DIVISION DE CONTRATOS



- justificando el motivo y anexando el documento /resultado de la solicitud de Opinión que le da el Sistema Institucional) en el que conste que no se puede emitir la misma.
3. En el caso de aquellos patrones (Proveedores o contratistas y sus subcontratados) que tengan más de un Registro Patronal ante el Instituto y alguno o más de uno de éstos Registros no se encuentra al corriente en el cumplimiento de las multicitadas obligaciones, no se podrá considerar que se encuentra al corriente en el cumplimiento de dichas obligaciones, aun cuando el registro patronal que haya utilizado para el contrato de que se trate sí se encuentra al corriente en sus pagos, por lo que deberá regularizar todos sus Registros a efecto de poder obtener la Opinión positiva.

Para el trámite de pago en el contrato se deberá indicar que el Proveedor deberá expedir sus comprobantes fiscales digitales en el esquema de facturación electrónica, con las especificaciones normadas por el SAT a nombre del Instituto Mexicano del Seguro Social, con Registro Federal de Contribuyentes IMS421231145, domicilio en Avenida Paseo de la Reforma Núm. 476, Colonia Juárez, C.P. 06600, Delegación Cuauhtémoc, Ciudad de México, para la validación de dichos comprobantes el Proveedor deberá cargar en Internet, a través del Portal de Servicios a Proveedores de la página del IMSS el archivo en formato XML, la validez de los mismos será determinada durante la carga y únicamente los comprobantes validos serán procedentes para pago.

En el contrato se deberá indicar que el Proveedor se obliga a no cancelar ante el SAT los CFDI a favor del IMSS previamente validados en el Portal de Servicios a Proveedores, salvo justificación y comunicación por parte del mismo al Administrador del Contrato para su autorización expresa, debiendo éste informar a las áreas de trámite de erogaciones de dicha justificación y Reposición del Comprobante Fiscal Digital por Internet (CFDI) en su caso.

En caso de aplicar, el contrato deberá señalar que el Proveedor deberá entregar el CFDI a favor del IMSS por el importe de la aplicación de la pena convencional por atraso o deficiencia del servicio. En ningún caso, se deberá autorizar el pago de los bienes o servicios, si no se ha determinado, calculado y notificado al Proveedor las penas convencionales o deducciones pactadas en el contrato, así como su registro y validación en el Sistema PREI Millennium.

El pago se realizará mediante transferencia electrónica de fondos, a través del esquema electrónico interbancario que el IMSS tiene en operación; para tal efecto en los contratos se deberá incluir el número de cuenta, CLABE, Banco y Sucursal, a menos que el Proveedor acredite en forma fehaciente la imposibilidad para ello.

El pago se depositará en la fecha programada, a través del esquema interbancario si la cuenta bancaria del Proveedor está contratada con BANORTE, BBVA BANCOMER, HSBC, o SCOTIABANK INVERLAT o a través del esquema interbancario vía SPEI (Sistema de Pagos Electrónicos Interbancarios) si la cuenta pertenece a un banco distinto a los antes mencionados.

Las URG deberán registrar los contratos y su dictamen presupuestal en el Sistema PREI Millennium para el trámite de pago correspondiente.

Para que el Proveedor pueda celebrar un contrato de cesión de derechos de cobro, mismo que deberá notificarlo por escrito al IMSS con un mínimo de cinco días naturales anteriores a la fecha de pago programada, el Administrador del Contrato o en su caso el titular del Área Requirente, deberá entregar los documentos sustantivos de dicha cesión el área responsable de autorizar dicha cesión. El Proveedor podrá optar por cobrar a través de factoraje financiero conforme al Programa de Cadenas Productivas de Nacional Financiera, S.N.C. Institución de Banca de Desarrollo con el IMSS.



VI. PENAS CONVENCIONALES

El Instituto aplicará la pena convencional por cada día de atraso en la entrega de los bienes a entera satisfacción del Instituto, por el equivalente al 1.25%, sobre el valor total de lo incumplido, sin incluir el IVA, cuando el Proveedor no entregue a entera satisfacción del Instituto, los bienes que le hayan sido requeridos en los plazos previstos de la presente Convocatoria.

Asimismo, se le aplicará pena convencional en los mismos términos señalados anteriormente, cuando el Proveedor no reponga dentro del plazo señalado en el numeral IV.1.1 Plazo y condiciones de canje o devolución del bien, de la presente Convocatoria, los bienes que el Instituto haya solicitado para su canje.

La pena convencional por atraso se calculará por cada día de incumplimiento, de acuerdo con el porcentaje de penalización establecido, aplicado al valor de los bienes entregados con atraso. La suma de todas las penas convencionales aplicadas al Proveedor no deberá exceder el importe de la garantía de cumplimiento.

Conforme a lo previsto en el último párrafo del artículo 96, del Reglamento de la LAASSP, no se aceptará la estipulación de penas convencionales, ni intereses moratorios a cargo del Instituto.

VII. GARANTÍA DE CUMPLIMIENTO DE CONTRATO

El licitante ganador, para garantizar el cumplimiento de todas y cada una de las obligaciones estipuladas en el contrato adjudicado, deberá presentar fianza expedida por afianzadora debidamente constituida en términos de la Ley Federal de Instituciones de Fianzas, por un importe equivalente al 10% (diez por ciento) del monto total del contrato, sin considerar el impuesto al Valor Agregado, a favor del Instituto Mexicano del Seguro Social, en el tipo de moneda ofertada, conforme al Anexo No. 2.1 de la presente convocatoria.

La garantía de cumplimiento a las obligaciones del contrato, únicamente podrá ser liberada mediante autorización que sea emitida por escrito, por parte del Instituto, a través del Administrador del Contrato.

Esta garantía deberá presentarse a más tardar dentro de los diez días naturales siguientes a la fecha de firma del contrato, en términos del artículo 48 de la LAASSP.

Las obligaciones cuyo cumplimiento se garantiza son indivisibles, por lo que dicha garantía se hará efectiva por el monto total de las obligaciones garantizadas, en razón de las características, cantidad y destino de los bienes objeto de la contratación.

ANEXOS
DIVISION DE CONTRATOS



2	<p>ANEXO 1 Anexo Técnico, Términos y Condiciones</p> <p>...</p> <p>V. CONDICIONES DE PAGO</p> <p>...</p> <p>La documentación comprobatoria será:</p> <ol style="list-style-type: none"> 1. 2. 3. 4. 5. 6. 7. 8. 9. Hoja de "Entrega de Nota de Recepción" emitida por el Sistema Institucional PREI Milenium, para la cual el proveedor podrá ponerse en contacto con el administrador del contrato a fin de que se realice el registro de la recepción de los bienes a entera satisfacción en el sistema de compras del Instituto (PREI Milenium). <p>(Se agrega)</p>	<p>ANEXO 1 Anexo Técnico, Términos y Condiciones</p> <p>...</p> <p>V. CONDICIONES DE PAGO</p> <p>...</p> <p>La documentación comprobatoria será:</p> <ol style="list-style-type: none"> 1. 2. 3. 4. 5. 6. 7. 8.
3	<p>Se sustituye el formato denominado Anexo No. 5, mismo que se adjunta en formato Excel.</p>	

[Handwritten signature]

[Handwritten mark]

2270
[Handwritten marks]



INSTITUTO MEXICANO DEL SEGURO SOCIAL
DIRECCIÓN DE ADMINISTRACIÓN
UNIDAD DE ADQUISICIONES E INFRAESTRUCTURA
COORDINACIÓN DE ADQUISICIÓN DE BIENES Y
CONTRATACIÓN DE SERVICIOS
COORDINACIÓN TÉCNICA DE PLANEACIÓN Y CONTRATOS

Contrato Número
17BI0407

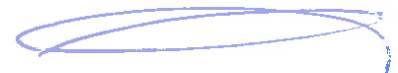
ANEXO 3 (TRES)

**“GUÍA DE DISTRIBUCIÓN Y ADMINISTRADORES DE CONTRATO,
REQUISITOS PARA EQUIPO MÉDICO, ACTA ADMINISTRATIVA
CIRCUNSTANCIADA DE ENTREGA, RECEPCIÓN, INSTALACIÓN,
PUESTA EN OPERACIÓN Y CAPACITACIÓN DE BIENES DE
INVERSIÓN Y ACTA ADMINISTRATIVA CIRCUNSTANCIADA DE
RECHAZO DE BIENES DE INVERSIÓN”**



EL PRESENTE ANEXO CONSTA DE 27 HOJAS INCLUYENDO ESTA CARÁTULA

DIVISIÓN DE CONTRATOS
NIVEL CENTRAL



SIN TEXTO

DIRECCIÓN DE ADMINISTRACIÓN
 COORDINACIÓN DE ADQUISICIONES E INFRAESTRUCTURA
 COORDINACIÓN TÉCNICA DE ADQUISICIÓN DE BIENES Y CONTRATACIÓN DE SERVICIOS Y ACTIVOS
 DIVISIÓN DE EQUIPO Y MOBILIARIO MÉDICO



ANEXOS
AL PLAZO DE CONTRATO

ANEXO No. 1-A
GUÍA DE DISTRIBUCIÓN Y ADMINISTRACIÓN DE CONTIENES

Orden	Descripción	Localidad	Domicilio	Nombre	Cargo	Correo Electrónico	IMSS	EST	Observaciones
1	Hosp. Especialidades C.M.N. La Raza	Coahuila	Santa y Zaachila SM Col. La Raza C.P. 02800, Disting. Acapulco, Distrito Federal	Ing. Jorge Rodríguez Chávez	Jefe de División de Ingeniería Biomédica	jorge.rodriguez@imss.gob.mx	11829	531.055.0024.03.01	Angiógrafo arco monoplanar.
1	Hosp. Especialidades N° 1, Generalista	Coahuila	Bvd. Adolfo López Mateos y Paseo de los Inmigrantes Col. Los Paraísos C.P. 37320, León, Guanajuato	Ing. Pedro Pozos Vazquez	Jefe de la División de Ingeniería Biomédica	pablo.pozos@imss.gob.mx	11829	531.055.0024.03.01	Angiógrafo arco monoplanar.
1	Hosp. Especialidades, Jalisco	Jalisco	Balduino Domínguez No. 1000 Col. Obispos C.F. 44328, Guadalajara, Jalisco	Ing. Álvaro Verdugo Correa	Jefe de la División de Ingeniería Biomédica	alvaro.verduco@imss.gob.mx	11829	531.055.0024.03.01	Angiógrafo arco monoplanar.
2	Aguascalientes	Aguascalientes	Bvd. José María Chávez No. 1202 Col. Fraccionamiento Universidad C.P. 20270, Aguascalientes, Aguascalientes	Ing. Laura Martínez Yañez	Ingeniero Biomédico Delegacional	laura.martinez@imss.gob.mx	16314	531.191.0391.03.01	Carro rojo con equipo completo para reanimación con desfibrilador monitor marca:maso.
2	Aguascalientes	Aguascalientes	Av. de los Conos No. 102 Col. Fraccionamiento Ojocaliente C.P. 20190, Aguascalientes, Aguascalientes	Ing. Laura Martínez Yañez	Ingeniero Biomédico Delegacional	laura.martinez@imss.gob.mx	16314	531.191.0391.03.01	Carro rojo con equipo completo para reanimación con desfibrilador monitor marca:maso.
2	Aguascalientes	Aguascalientes	UMF 11, AGUASCALIENTES, AGS	Ing. Laura Martínez Yañez	Ingeniero Biomédico Delegacional	laura.martinez@imss.gob.mx	16314	531.191.0391.03.01	Carro rojo con equipo completo para reanimación con desfibrilador monitor marca:maso.
2	Baja California	Baja California	Av. Reforma No. 84 Fracc. Bética C.P. 22800, Ensenada, Baja California Norte	Ing. Héctor Baro Verdugo	Coordinador Biomédico Delegacional	hector.baro@imss.gob.mx	16314	531.191.0391.03.01	Carro rojo con equipo completo para reanimación con desfibrilador monitor marca:maso.
2	Baja California	Baja California	HGRH-UMAA Tijuana, BC	Ing. Héctor Baro Verdugo	Coordinador Biomédico Delegacional	hector.baro@imss.gob.mx	16314	531.191.0391.03.01	Carro rojo con equipo completo para reanimación con desfibrilador monitor marca:maso.
2	Baja California Sur	Baja California Sur	Calle Canaca #18001 Col. Rio Tijuaná Tancara Eloya C.P. 22226, Tijuana, Baja California Norte	Ing. Erick El Ramón Logan Huerta	Coordinador Biomédico Delegacional	erick.logan@imss.gob.mx	16314	531.191.0391.03.01	Carro rojo con equipo completo para reanimación con desfibrilador monitor marca:maso.
2	Chihuahua	Chihuahua	Bvd. Francisco J. Miliza No.4090 el E. Cobos y Bordo Col. Indeco C.P. 23070, La Paz, Baja California Sur	Ing. Miguel Martínez Castañera	Jefe de Servicios Administrativos	miguel.martinez@imss.gob.mx	16314	531.191.0391.03.01	Carro rojo con equipo completo para reanimación con desfibrilador monitor marca:maso.
2	Coahuila	Coahuila	Carri. Antonio Naro y Luis Gutiérrez Col. Zona Centro C.P. 25000, Saltillo, Coahuila	Ing. José Alberto López Chávez	Coordinador Biomédico Delegacional	jose.lopez@imss.gob.mx	16314	531.191.0391.03.01	Carro rojo con equipo completo para reanimación con desfibrilador monitor marca:maso.
2	Coahuila	Coahuila	Carretera 57 Km. 5 Col. Delfino C.P. 26870, Piedras Negras, Coahuila	Ing. José Alberto López Chávez	Coordinador Biomédico Delegacional	jose.lopez@imss.gob.mx	16314	531.191.0391.03.01	Carro rojo con equipo completo para reanimación con desfibrilador monitor marca:maso.
2	Coahuila	Coahuila	Bvd. Venustiano Carranza y Bvd. Hinojosa Col. Fraccionamiento Ripaco C.P. 25270, Saltillo, Coahuila	Ing. José Alberto López Chávez	Coordinador Biomédico Delegacional	jose.lopez@imss.gob.mx	16314	531.191.0391.03.01	Carro rojo con equipo completo para reanimación con desfibrilador monitor marca:maso.
2	Coahuila	Coahuila	Bvd. Revolución y Jaramil Col. Torreon Jardín C.P. 27100, Torreon, Coahuila	Ing. José Alberto López Chávez	Coordinador Biomédico Delegacional	jose.lopez@imss.gob.mx	16314	531.191.0391.03.01	Carro rojo con equipo completo para reanimación con desfibrilador monitor marca:maso.
2	Coahuila	Coahuila	Bvd. Revolución No. 250 Ota. Col. Zona Centro C.P. 27000, Torreon, Coahuila	Ing. José Alberto López Chávez	Coordinador Biomédico Delegacional	jose.lopez@imss.gob.mx	16314	531.191.0391.03.01	Carro rojo con equipo completo para reanimación con desfibrilador monitor marca:maso.
2	Coahuila	Coahuila	Bvd. Harold R. Pape Col. Centro C.P. 25700, Monclova, Coahuila	Ing. José Alberto López Chávez	Coordinador Biomédico Delegacional	jose.lopez@imss.gob.mx	16314	531.191.0391.03.01	Carro rojo con equipo completo para reanimación con desfibrilador monitor marca:maso.
2	Coahuila	Coahuila	Av. Adolfo López Mateos Col. Centro C.P. 26900, Nueva Rosita, Coahuila	Ing. José Alberto López Chávez	Coordinador Biomédico Delegacional	jose.lopez@imss.gob.mx	16314	531.191.0391.03.01	Carro rojo con equipo completo para reanimación con desfibrilador monitor marca:maso.
2	Coahuila	Coahuila	Hidalgo y Gómez Farfés Col. Zona Centro C.P. 27800, San Pedro, Coahuila	Ing. José Alberto López Chávez	Coordinador Biomédico Delegacional	jose.lopez@imss.gob.mx	16314	531.191.0391.03.01	Carro rojo con equipo completo para reanimación con desfibrilador monitor marca:maso.
2	Coahuila	Coahuila	Bvd. Francisco I. Madero No. 550 Col. Nuevo Linares del Sur C.P. 27800, Francisco I. Madero, Coahuila	Ing. José Alberto López Chávez	Coordinador Biomédico Delegacional	jose.lopez@imss.gob.mx	16314	531.191.0391.03.01	Carro rojo con equipo completo para reanimación con desfibrilador monitor marca:maso.
2	Coahuila	Coahuila	Bvd. Guerrero y Alvaro Obregón Col. Centro C.P. 26200, Ciudad Acuña, Coahuila	Ing. José Alberto López Chávez	Coordinador Biomédico Delegacional	jose.lopez@imss.gob.mx	16314	531.191.0391.03.01	Carro rojo con equipo completo para reanimación con desfibrilador monitor marca:maso.
2	Coahuila	Coahuila	Damoso Rodríguez No. 750, C.P. 25022, Col. Nuevo Centro Metropolitano, Saltillo Coahuila.	Ing. José Alberto López Chávez	Coordinador Biomédico Delegacional	jose.lopez@imss.gob.mx	16314	531.191.0391.03.01	Carro rojo con equipo completo para reanimación con desfibrilador monitor marca:maso.
2	Coahuila	Coahuila	Col. del Hueso S/N Entre Calle de las Bombas y Prof. Div. del Norte, Col. Ex-Hacienda Ceapa C.P. 14310, Delicias, Tlaxcala, Distrito Federal	Ing. Gustavo Adolfo Martínez Chávez	Ingeniero Biomédico Delegacional D.F. - Sur	gustavo.martinez@imss.gob.mx	16314	531.191.0391.03.01	Carro rojo con equipo completo para reanimación con desfibrilador monitor marca:maso.
2	Distrito Federal Sur	Distrito Federal Sur	La Teja No. 50 Col. Puente Nuevo Bajo C.P. 10640, Deleg. Magdalena Contreras, Distrito Federal	Ing. Gustavo Adolfo Martínez Chávez	Ingeniero Biomédico Delegacional D.F. - Sur	gustavo.martinez@imss.gob.mx	16314	531.191.0391.03.01	Carro rojo con equipo completo para reanimación con desfibrilador monitor marca:maso.



**DIRECCIÓN DE ADMINISTRACIÓN
UNIDAD DE ADQUISICIONES E INFRAESTRUCTURA
COORDINACIÓN DE ADQUISICIÓN DE BIENES Y CONTRATACIÓN DE SERVICIOS
COORDINACIÓN TÉCNICA DE ADQUISICIÓN DE BIENES DE INVERSIÓN Y ACTIVOS
DIVISIÓN DE EQUIPO Y MOBILIARIO MÉDICO**



MÉXICO
GOBIERNO DE LA REPÚBLICA

**ANEXO No. 14
GUÍA DE DISTRIBUCIÓN Y ADMINISTRACIÓN DE CONTRATO**

Cantidad	Unidad	Descripción	Quantidad	Nombre	TU	Correo Electrónico	PRE	SI	Descripción	Cantidad
2	Hosp. Cardiología C.M.N Siglo XXI	UMAE H CARDIOLOGIA CHMSXXI	Av. Cuauhtémoc No. 330 Entre Dr. Márquez y Eje 3 Sur Col. Doctores C.P. 06720, Deleg. Cuauhtémoc, Distrito Federal	Ing. Alberto Saucedo Pérez	Jefe de la División de Ingeniería Biomédica	alberto.saucedo@imss.gob.mx	16314	531.191.0391.03.01	Carro rojo con equipo completo para reanimación con desfibrilador monitor marcaBoso.	14
2	Hosp. Especialidades C.M.N La Raza	UMAE H PSICO U MORELOS, DF NTE	Cdad. San Juan de Aragón No. 311 Col. San Pedro El Chico C.P. 07480, Delegación Cuauhtémoc, Distrito Federal	Ing. Jorge Rodríguez Chávez	Jefe de División de Ingeniería Biomédica	jorge.rodriguezch@imss.gob.mx	16314	531.191.0391.03.01	Carro rojo con equipo completo para reanimación con desfibrilador monitor marcaBoso.	1
2	Hosp. Especialidades C.M.N La Raza	UMAE HE CAN LA RAZA	Sevís y Zacañeta S/N Col. La Raza C.P. 02990, Deleg. Azcapotzalco, Distrito Federal	Ing. Jorge Rodríguez Chávez	Jefe de División de Ingeniería Biomédica	jorge.rodriguezch@imss.gob.mx	16314	531.191.0391.03.01	Carro rojo con equipo completo para reanimación con desfibrilador monitor marcaBoso.	2
2	Hosp. Especialidades C.M.N La Raza	UMAE H PSICO SN FERNANDO DFSUR	Av. San Fernando No. 201 Entre Cruz Verde y Callejón San Fernando Col. Toribío Guerra C.P. 14050, Deleg. Tlalpan, Distrito Federal	Ing. David Nava Rodríguez	Jefe de División de Ingeniería Biomédica	david.nava@imss.gob.mx	16314	531.191.0391.03.01	Carro rojo con equipo completo para reanimación con desfibrilador monitor marcaBoso.	2
2	Hosp. Especialidades, Yucatán	UMAE H ESP. MERIDA, YUC	Calle 41 No. 439 X 94. Ex. Terosmos El Félix, Col. Industrial C.P. 97150, Mérida, Yucatán	Dr. Francisco Javier Cuervo Moguel	Director Médico	francisco.cuervo@imss.gob.mx	16314	531.191.0391.03.01	Carro rojo con equipo completo para reanimación con desfibrilador monitor marcaBoso.	1
2	Hosp. Gineco Obstetricia N° 23, Nuevo León	UMAE HGO 23 MONTERREY, NL	Av. Constitución y Félix U. Gómez S/N, C.P. 64000, Monterrey, Nuevo León	Ing. Alan Alonso Montemayor Guereña	Director Médico	alan.montemayor@imss.gob.mx	16314	531.191.0391.03.01	Carro rojo con equipo completo para reanimación con desfibrilador monitor marcaBoso.	2
2	Hosp. Ortopedia C.M.N Siglo XXI	UMAE H ONCOLOGIA CHMSXXI	Av. Cuauhtémoc No. 330 Entre Dr. Márquez y Eje 3 Sur Col. Doctores C.P. 06720, Deleg. Cuauhtémoc, Distrito Federal	Ing. Guadalupe Ramírez Caluich	Jefe de la División de Ingeniería Biomédica	guadalupe.ramirez@imss.gob.mx	16314	531.191.0391.03.01	Carro rojo con equipo completo para reanimación con desfibrilador monitor marcaBoso.	2
2	Hosp. Pediatría C.M.N Siglo XXI	UMAE H PEDIATRIA CHMSXXI	Av. Cuauhtémoc No. 330 Entre Dr. Márquez y Eje 3 Sur Col. Doctores C.P. 06720, Deleg. Cuauhtémoc, Distrito Federal	Ing. José Rogelio Vargas Guerrero	Jefe del Departamento de Conservación y Servicios Generales	jose.vargas@imss.gob.mx	16314	531.191.0391.03.01	Carro rojo con equipo completo para reanimación con desfibrilador monitor marcaBoso.	2
2	Hosp. Traumatología y Ortopedia Lomas Verdes, EMEXYTE	UMAE HTO LOMAS VERDES, EMEXYTE	Superventada Lomas Verdes 552 Col. Sta Cruz Acatlán Neocateñen de Juárez, C.P. 35150, Edo. de México	Lc. Enrique Albarán Vázquez	Director Administrativo de la UMAE	enrique.albaran@imss.gob.mx	16314	531.191.0391.03.01	Carro rojo con equipo completo para reanimación con desfibrilador monitor marcaBoso.	2
2	Hosp. Traumatología y Ortopedia, Puebla	UMAE HTO CHMAG PUEBLA, PUE	Neocateñen de Juárez, C.P. 72140, Heroica Puebla de Zaragoza, Puebla, PUE	Ing. Rosalba García González	Jefe de la División de Ingeniería Biomédica	rosalba.garcia@imss.gob.mx	16314	531.191.0391.03.01	Carro rojo con equipo completo para reanimación con desfibrilador monitor marcaBoso.	2
2	Jalisco	HGZIMAA 7.LAGOS DE MORENO, JAL	Av. Al Puerto s/n esq. Av. Tepayac, Col. El Tepayac 2a. secc. C.P. 47425, Lagos de Moreno, Jal	Ing. Christopher Guillermo Oliva Nishus	Ingeniero Biomédico	christopher.oliva@imss.gob.mx	16314	531.191.0391.03.01	Carro rojo con equipo completo para reanimación con desfibrilador monitor marcaBoso.	2
2	México Oriente	HGR72 GUSTAVO BAZ TLANE, EMEYO	Av. Gasarón Baz San Número, Esq. Filiberto Gómez, Col. Fraccionamiento Industrial C.P. 54000 Tlaxiapa, Tlaxiapa, Puebla, Edo. de México	Ing. Javier Rodríguez Cuavida	Ingeniero Biomédico Delegacional	javier.rodriguez@imss.gob.mx	16314	531.191.0391.03.01	Carro rojo con equipo completo para reanimación con desfibrilador monitor marcaBoso.	1
2	México Poniente	HGR220 TOLUCA, EDO MEX PTE	Paseo Tolocan No. 620 Oriente Col. Vértice C.P. 50140, Toluca de Lerdo, Toluca, Edo. de México	Ing. Anuar Villemán Wong	Ingeniero Biomédico Delegacional	anuar.villarreal@imss.gob.mx	16314	531.191.0391.03.01	Carro rojo con equipo completo para reanimación con desfibrilador monitor marcaBoso.	5
2	Morelos	UMF3 JUTEPEC, MOR	Av. Insurgentes 1, Col. Centro, C.P. 62550, Jutepec, Morelos	Ing. Adriana Becerra Alquabira	Coordinadora Delegacional de Ingeniería Biomédica	adriana.becerra@imss.gob.mx	16314	531.191.0391.03.01	Carro rojo con equipo completo para reanimación con desfibrilador monitor marcaBoso.	1
2	Morelos	UMF13 MIACATLAN, MOR	Callejón Palma y Calle Nueva S/N, Col. Centro C.P. 62650, Miaquatlan, Miaquatlan, Morelos	Ing. Adriana Becerra Alquisia	Coordinadora Delegacional de Ingeniería Biomédica	adriana.becerra@imss.gob.mx	16314	531.191.0391.03.01	Carro rojo con equipo completo para reanimación con desfibrilador monitor marcaBoso.	1
2	Nayarit	HGZ1 TEPIC, NAY	Av. Insurgentes No. 727 Villas de San Angel	Ing. Oliver Gerardo Ruiz Miramontes	Ingeniero Biomédico Delegacional	oliver.ruz@imss.gob.mx	16314	531.191.0391.03.01	Carro rojo con equipo completo para reanimación con desfibrilador monitor marcaBoso.	1
2	Nuevo León	HGZ17 MONTERREY, NL	F. Lozano y Roble Col. Benito Juárez C.P. 64420, Monterrey, Nuevo León	Ing. Fabián Armenta Alonso	Coordinador Biomédico	fabian.armenta@imss.gob.mx	16314	531.191.0391.03.01	Carro rojo con equipo completo para reanimación con desfibrilador monitor marcaBoso.	5
2	Nuevo León	HGZMFR SN NICOLAS DL GARZA, NL	Av. Juárez y Camarero A Laredo Col. Ciudad Turbida C.P. 66460, San Nicolás de los Garza, San Nicolás de los Garza, Nuevo León	Ing. Fabián Armenta Alonso	Coordinador Biomédico	fabian.armenta@imss.gob.mx	16314	531.191.0391.03.01	Carro rojo con equipo completo para reanimación con desfibrilador monitor marcaBoso.	17
2	Nuevo León	HGSU11 MONTEMORELOS, NL	José Ma. Parás y Bolisales C.P. 67500, Montemorelos, Montemorelos, Nuevo León	Ing. Fabián Armenta Alonso	Coordinador Biomédico	fabian.armenta@imss.gob.mx	16314	531.191.0391.03.01	Carro rojo con equipo completo para reanimación con desfibrilador monitor marcaBoso.	1
2	Nuevo León	UMF26 MONTERREY, NL	Ent. María de Jesús Cándida y Av. Lincoln Col. Vello Verde C.P. 64390, Monterrey, Nuevo León	Ing. Fabián Armenta Alonso	Coordinador Biomédico	fabian.armenta@imss.gob.mx	16314	531.191.0391.03.01	Carro rojo con equipo completo para reanimación con desfibrilador monitor marcaBoso.	1
2	Oaxaca	HGZ1-UMAA OAXACA, OAX	Cdad. Héroes de Chapultepec 021 Col. Centro C.P. 68000, Oaxaca de Juárez, Oaxaca de Juárez, Oaxaca	Ing. Ramón Alberto Moncada Saucedo	Ingeniero Biomédico	ramon.moncada@imss.gob.mx	16314	531.191.0391.03.01	Carro rojo con equipo completo para reanimación con desfibrilador monitor marcaBoso.	3
2	Oaxaca	HGZ3 SN JUAN B TLATEPEC, OAX	Carretera Tlaxiapa-Valle Nacional S/N Sn. Juan Bautista Tlaxiapa, Cp. 68000 San Juan Bautista Tlaxiapa, San Juan Bautista, Tlaxiapa, Oaxaca	Ing. Ramón Alberto Moncada Saucedo	Ingeniero Biomédico	ramon.moncada@imss.gob.mx	16314	531.191.0391.03.01	Carro rojo con equipo completo para reanimación con desfibrilador monitor marcaBoso.	2



DIRECCIÓN DE ADMINISTRACIÓN
UNIDAD DE ADQUISICIONES E INFRAESTRUCTURA
COORDINACIÓN DE ADQUISICIÓN DE BIENES Y CONTRATACIÓN DE SERVICIOS
COORDINACIÓN TÉCNICA DE ADQUISICIÓN DE BIENES DE INVERSIÓN Y ACTIVOS
DIVISIÓN DE EQUIPO Y MOBILIARIO MÉDICO



ANEXO No. 14
GUÍA DE DISTRIBUCIÓN Y ADMINISTRACIÓN DE BIENES

Clave	Descripción	Unidad	Responsable	Grado	Correo	Extensión	Presupuesto	Observaciones
2	Quintana Roo	H623 SAN JUAN DEL RIO, QRO	Av. Central SNM Km. 0.250 Col. C.P. 76900, San Juan del Río, San Juan del Río, Querétaro	Coordinador Delegacional de Biomédica	Ing. Juan Arturo Saez López	16314	531.191.0391.03.01	Carro rojo con equipo completo para reanimación con desfibrilador monitor marca Biotec.
2	Quintana Roo	UMF12 CADEREITA DE MONTES, QRO	Ezequiel Montes SNM Col. Centro C.P. 76590, Cadereita de Montes, Cadereita de Montes, Quintana Roo	Coordinador Delegacional de Biomédica	Ing. Juan Arturo Saez López	16314	531.191.0391.03.01	Carro rojo con equipo completo para reanimación con desfibrilador monitor marca Biotec.
2	Sonora	HGP HERMOSILLO, SON	Av. Morelos, Isidro Olvera Benito Juárez y Justo Sierra Col. Morelos, C.P. 83150 Hermosillo, Hermosillo, Sonora	Coordinadora Biomédica Delegacional	Vania Torres	16314	531.191.0391.03.01	Carro rojo con equipo completo para reanimación con desfibrilador monitor marca Biotec.
2	Sonora	UMF4 GUAYMAS, SON	Bvd. Benito Juárez SNM, Col. Las Villas, C.P. 85440, Heredia Guaymas, Guaymas, Sonora	Coordinadora Biomédica Delegacional	Vania Torres	16314	531.191.0391.03.01	Carro rojo con equipo completo para reanimación con desfibrilador monitor marca Biotec.
2	Tamaulipas	H6215 CUMMA CD REYNOSA, TAMPS	Bvd. Hidalgo 2000 Col. del Valle C.P. 88820, Reynosa, Reynosa, Tamaulipas	Coordinador de Ingeniería Biomédica	Hector Guillermo Guzmán	16314	531.191.0391.03.01	Carro rojo con equipo completo para reanimación con desfibrilador monitor marca Biotec.
2	Tamaulipas	UMF51 SAN LUIS TEOLOCHOLOCO, TLAX	Av. Lomas Calle San Héctor y San Félix Frez. Lomas de Jarachuca C.P. 87300, Reynosa, Reynosa, Tamaulipas	Coordinador de Ingeniería Biomédica	MC. Héctor Antonio Guzmán Cárdeno	16314	531.191.0391.03.01	Carro rojo con equipo completo para reanimación con desfibrilador monitor marca Biotec.
2	Veracruz Norte	H62MF24 POZA RICA, VER NTE	José María Morelos SNM, C.P. 90850 Teococobco, Teococobco, Tlaxcala	Coordinador Auxiliar de Operación Administrativa	EL. Jorge Alfonso Rodríguez Ramírez	16314	531.191.0391.03.01	Carro rojo con equipo completo para reanimación con desfibrilador monitor marca Biotec.
2	Veracruz Norte	H62MF33 SAN ANDRES TUXTLA, VER NTE	Veracruz y Reforma SNM Col. Laredo C.P. 83260, Poza Rica de Hidalgo, Poza Rica de Hidalgo, Veracruz de Ignacio de la Llave	Ingeniero Biomédico E2	Ing. Simón García Quintana	16314	531.191.0391.03.01	Carro rojo con equipo completo para reanimación con desfibrilador monitor marca Biotec.
2	Veracruz Norte	UMF52 ALVARADO, VER NTE	Carretera Federal del Golfo SNM Col. 3 de Mayo C.P. 95700, San Andrés Tuxtla, San Andrés Tuxtla, Veracruz de Ignacio de la Llave	Ingeniero Biomédico E2	Ing. Simón García Quintana	16314	531.191.0391.03.01	Carro rojo con equipo completo para reanimación con desfibrilador monitor marca Biotec.
2	Veracruz Norte	UMF40 MANILUFO ALTAMIRANO, VER NTE	Mélanos SNM, C.P. 95250, Alvarado, Alvarado, Veracruz de Ignacio de la Llave	Ingeniero Biomédico E2	Ing. Simón García Quintana	16314	531.191.0391.03.01	Carro rojo con equipo completo para reanimación con desfibrilador monitor marca Biotec.
2	Veracruz Norte	UMF39 PASO DE OVEJAS, VER NTE	Avenida Ustulo Gehara SNM, C.P. 94250, L. Nopaltepec, Cosamaloapan de Carpio, Veracruz de Ignacio de la Llave	Ingeniero Biomédico E2	Ing. Simón García Quintana	16314	531.191.0391.03.01	Carro rojo con equipo completo para reanimación con desfibrilador monitor marca Biotec.
2	Veracruz Norte	UMF59 TANTOYUCA, VER NTE	Calle Tépico SNM, Col. Ejidal C.P. 91670, Paso de Ovejas, Paso de Ovejas, Veracruz de Ignacio de la Llave	Ingeniero Biomédico E2	Ing. Simón García Quintana	16314	531.191.0391.03.01	Carro rojo con equipo completo para reanimación con desfibrilador monitor marca Biotec.
2	Veracruz Norte	UMF52 NARANJOS, VER NTE	Calle Cuauilo (Esta En Un Camino), Col. Pasito Nuevo, C.P. 92101, Tantoyuca, Tantoyuca, Veracruz de Ignacio de la Llave	Ingeniero Biomédico E2	Ing. Simón García Quintana	16314	531.191.0391.03.01	Carro rojo con equipo completo para reanimación con desfibrilador monitor marca Biotec.
2	Veracruz Norte	UMF49 CERRO AZUL, VER NTE	Calle Morelos SNM Col. Peñolera C.P. 92300, Naranjos, Naranjos Amatlán, Veracruz de Ignacio de la Llave	Ingeniero Biomédico E2	Ing. Simón García Quintana	16314	531.191.0391.03.01	Carro rojo con equipo completo para reanimación con desfibrilador monitor marca Biotec.
2	Veracruz Norte	UMF34 CATEMACO, VER NTE	Calle Frontera No. 49 Col. La Caba, C.P. 92511, Cerro Azul, Cerro Azul, Veracruz de Ignacio de la Llave	Ingeniero Biomédico E2	Ing. Simón García Quintana	16314	531.191.0391.03.01	Carro rojo con equipo completo para reanimación con desfibrilador monitor marca Biotec.
3	Chihuahua	H626 CIUDAD JUAREZ, CHH	Calle Juvenal Aragón Pomo # 450 Norte Zona PRONAF	Jefe de Servicios Administrativos	Ing. Miguel Martínez Cadena	16382	531.632.0554.03.01	Central de monitoreo para múltiples camas (6 camas para paciente adulto)
3	Chihuahua	H6255-UMAA CIUDAD JUAREZ, CHH	Av. Valerín Fuentes #2682 Col. Interamni Casas Grandes, C.P. 32500, Cd Juárez	Jefe de Servicios Administrativos	Ing. Miguel Martínez Cadena	16382	531.632.0554.03.01	Central de monitoreo para múltiples camas (6 camas para paciente adulto)
3	Distrito Federal Sur	H62MF3 SAN ANSEL, DF SUR	Río Magdalena No. 289 Entre Alarmano E Hidalgo Col. Tlaxpan San Angel C.P. 01080, Deleg. Álvaro Obregón, Distrito Federal	Ingeniero Biomédico Delegacional D.F. Sur	Ing. Gustavo Adolfo Martínez Chávez	16382	531.632.0554.03.01	Central de monitoreo para múltiples camas (6 camas para paciente adulto)
3	Jalisco	H62MF6 LAZARO CARDENAS, JAL	Av. Lázaro Cárdenas y 8 de julio Col. Sector Juárez C.P. 44910, Guadalajara, Jalisco	Ingeniero Biomédico	Ing. Christopher Guillermo Olvera Neri	16382	531.632.0554.03.01	Central de monitoreo para múltiples camas (6 camas para paciente adulto)
3	Nayarit	H621 TEPIC, NAY	Av. Insurgentes No. 727 Villas de San Angel	Ingeniero Biomédico Delegacional	Ing. Oliver Gerardo Ruiz Miramontes	16382	531.632.0554.03.01	Central de monitoreo para múltiples camas (6 camas para paciente adulto)
3	Puebla	H6266 UMMA I, PUEBLA, PUE	10 Poniente No. 2721 Col. Amor C.P. 72090, Heredia Puebla de Zaragoza, Puebla, Puebla	Ingeniero Biomédico Delegacional	Ing. Alberto Agustín Camilla Villalobos	16382	531.632.0554.03.01	Central de monitoreo para múltiples camas (6 camas para paciente adulto)
3	San Luis Potosí	H6250 UMMA SAN LUIS POTOSÍ, SLP	Av. Janguanama 205 Col. Prados de San Vicente (a. Sec. C.P. 78037 San Luis Potosí, San Luis Potosí, San Luis Potosí)	Coordinadora Delegacional de Ingeniería Biomédica	Ing. Lucía Lizeth Trabad Escobosa	16382	531.632.0554.03.01	Central de monitoreo para múltiples camas (6 camas para paciente adulto)
3	Sonora	H622 HERMOSILLO, SON	Juarez y Seguro Social SNM, Obolonia Modelo, C.P. 83180 Hermosillo, Hermosillo, Sonora	Coordinadora Biomédica Delegacional	Ing. Vania Gabriela Fuentes Hernández	16382	531.632.0554.03.01	Central de monitoreo para múltiples camas (6 camas para paciente adulto)



DIRECCIÓN DE ADMINISTRACIÓN
UNIDAD DE ADQUISICIONES E INFRAESTRUCTURA
COORDINACIÓN DE ADQUISICIÓN DE BIENES Y CONTRATACIÓN DE SERVICIOS
COORDINACIÓN TÉCNICA DE ADQUISICIÓN DE BIENES DE INVERSIÓN Y ACTIVOS
DIVISIÓN DE EQUIPO Y MOBILIARIO MÉDICO

ANEXOS
DIVISIÓN DE CONTRATOS

ANEXO No. 14
GUÍA DE DISTRIBUCIÓN Y ADMINISTRACIÓN DE BIENES

Entidad	Descripción	Ubicación	Nombre del Responsable	Cargo	Correo Electrónico	IM	SN	Distribución
Baja California	HGMF31 MEDICAL, BC	Calle 5 y Av. Landa s/n. Col. Nueva C.P. 41100, Mexicali, Baja California Norte	Ing. Héctor Bero Ventura	Coordinador Administrativo Delegacional	hctor.bero@imss.gob.mx	16378	531.252.0033.02.01	Cuna de calor radiante con fototerapia opcional (con fototerapia)
Baja California Sur	HGMF26 CABO SAN LUCAS, BCS	Carrera a Todos Los Santos Km 2.5 Col. Brisas del Pacifico C.P. 23473, Cabo San Lucas, Baja California Sur	Ing. Erick Eli Palomán Logán Huerta	Coordinador Biomédico Delegacional	erik.logan@imss.gob.mx	16378	531.252.0033.02.01	Cuna de calor radiante con fototerapia opcional (con fototerapia)
Chihuahua	HGMF23 HIDALGO DEL PARRAL, CHH	Promoción Independencia Tecnológico Centro	Ing. Miguel Martínez Cadenas	Jefe de Servicios Administrativos	miguel.martinez@imss.gob.mx	16378	531.252.0033.02.01	Cuna de calor radiante con fototerapia opcional (con fototerapia)
Coahuila	HGZ1 SALTIILLO, COAH	Cd. Antonio Naro y Luis Guzmán Col. Zona Centro C.P. 25000, Saltillo, Coahuila	Ing. José Alberto López Chávez	Coordinador Biomédico Delegacional	josa.lopezcha@imss.gob.mx	16378	531.252.0033.02.01	Cuna de calor radiante con fototerapia opcional (con fototerapia)
Coahuila	HGZ11 PIEDRAS NEGRAS, COAH	Carrera 57 Km. 5 Col. Delicias C.P. 26070, Piedras Negras, Coahuila	Ing. José Alberto López Chávez	Coordinador Biomédico Delegacional	josa.lopezcha@imss.gob.mx	16378	531.252.0033.02.01	Cuna de calor radiante con fototerapia opcional (con fototerapia)
Coahuila	HGZMF16 TORREON, COAH	Bvd. Revolución y Alamin Col. Torreon Jardín C.P. 27100, Torreon, Coahuila	Ing. José Alberto López Chávez	Coordinador Biomédico Delegacional	josa.lopezcha@imss.gob.mx	16378	531.252.0033.02.01	Cuna de calor radiante con fototerapia opcional (con fototerapia)
Coahuila	HGZMF18 TORREON, COAH	Bvd. Revolución No. 250 Ota. Col. Zona Centro C.P. 27000, Torreon, Coahuila	Ing. José Alberto López Chávez	Coordinador Biomédico Delegacional	josa.lopezcha@imss.gob.mx	16378	531.252.0033.02.01	Cuna de calor radiante con fototerapia opcional (con fototerapia)
Coahuila	HGZMF1 MONCLOVA, COAH	Bvd. Haroldo R. Pape Col. Centro C.P. 25700, Minchova, Coahuila	Ing. José Alberto López Chávez	Coordinador Biomédico Delegacional	josa.lopezcha@imss.gob.mx	16378	531.252.0033.02.01	Cuna de calor radiante con fototerapia opcional (con fototerapia)
Coahuila	HGZ13 CIUDAD AJCUNA, COAH	Bvd. Guerrero y Alvaro Obregón Col. Centro C.P. 26200, Ciudad Ajcuna, Coahuila	Ing. José Alberto López Chávez	Coordinador Biomédico Delegacional	josa.lopezcha@imss.gob.mx	16378	531.252.0033.02.01	Cuna de calor radiante con fototerapia opcional (con fototerapia)
Hidalgo	HGZMF5 TEPEL DEL RIO, HGO	Av. Melchor Ocampo No. 32 Col. Centro C.P. 42860, Tepel del Rio de Ocampo, Hidalgo	Ing. Edgar Aarón Hernández Torres	Coordinador Biomédico Delegacional	edgar.hernandez@imss.gob.mx	16378	531.252.0033.02.01	Cuna de calor radiante con fototerapia opcional (con fototerapia)
Hidalgo	HGZMF5 TULA DE ALLENDE, HGO	Melchor Ocampo No. 106 Col. Centro C.P. 42800, Tula de Allende, Hidalgo	Ing. Edgar Aarón Hernández Torres	Coordinador Biomédico Delegacional	edgar.hernandez@imss.gob.mx	16378	531.252.0033.02.01	Cuna de calor radiante con fototerapia opcional (con fototerapia)
Hosp. Cardiológico N. 34, Nuevo León	UMAE H CARDIOLOGIA 34, MTY NL	Av. Lincoln y Sr. María García Col. Valle Verde 2o Sector C.P. 64380, Monterrey, Nuevo León	Lt. Eduardo Rangar García	Director Administrativo de la UMAE	eduardo.rangar@imss.gob.mx	16378	531.252.0033.02.01	Cuna de calor radiante con fototerapia opcional (con fototerapia)
Hosp. Especialidades, Yucatán	UMAE H ESP. MERIDA, YUC	Calle #1 No. 439 X 34 Ex. Terenos El Fénix, Col. Industrial Zazucilla y Jucaramas S/N Col. La Raza C.P. 02950, Deleg. Zazucilla, Yucatán	Dr. Francisco Javier Cuevo Moguel	Director Médico	francisco.cuevo@imss.gob.mx	16378	531.252.0033.02.01	Cuna de calor radiante con fototerapia opcional (con fototerapia)
Raza	UMAE H INFECTO CAN LA RAZA	Ascarzacoatlán, Distrito Federal	Ing. José Luis Flores Botafios	Jefe de la División Biomédica	josa.floreabot@imss.gob.mx	16378	531.252.0033.02.01	Cuna de calor radiante con fototerapia opcional (con fototerapia)
Hosp. Gineco Obstetrica N. 3, C.M.N La Raza	UMAE HGO 8 OMI LA RAZA	Cd. Vallejo Esp. Antonio Valeriano Col. La Raza C.P. 02980, Deleg. Ascarzacoatlán, Distrito Federal	Ing. Juan Gabriel Ochoa Peraita	Jefe de la División de Ingeniería Biomédica	juan.ochoa@imss.gob.mx	16378	531.252.0033.02.01	Cuna de calor radiante con fototerapia opcional (con fototerapia)
Hosp. Gineco Obstetrica N. 4, Distrito Federal	UMAE HGO 4 SAN ANGEL, DF SUR	Av. Río Magdalena No. 288 Esmeraldal El Hidalgo Col. Tizapán San Ángel C.P. 01900, Deleg. Álvaro Obregón, Distrito Federal	Ing. Gustavo Perales Anayo	Jefe de la División de Ingeniería Biomédica	gustavo.perales@imss.gob.mx	16378	531.252.0033.02.01	Cuna de calor radiante con fototerapia opcional (con fototerapia)
Hosp. Gineco Obstetrica, Jalisco	UMAE HGO OBLATOS CRINO, JAL	Bufileton Domínguez No. 771 Col. Independencia Oriente C.P. 44100, Guadalajara, Jalisco	Ing. Oscar Elazar González Cruzates	Titular de la División de Ingeniería Biomédica	oscar.gonzalez@imss.gob.mx	16378	531.252.0033.02.01	Cuna de calor radiante con fototerapia opcional (con fototerapia)
México Poniente	HGO221 TOLLUCA, EDO MEX PTE	Jesús Ortiz de Domínguez Esquina Av. Morelos Col. Santa Cema C.P. 50000, Toluca de Lerdo, Toluca, Edo. de México	Ing. Anuar Villarreal Wong	Ingeniero Biomédico Delegacional	anuar.villarreal@imss.gob.mx	16378	531.252.0033.02.01	Cuna de calor radiante con fototerapia opcional (con fototerapia)
Michoacán	HGZ6 URUAPAN, MICH	Calzada Benito Juárez Esq. Con Fco. Villa S/N Col. Linda Vista, Carretera Federal Uruapan-Los Reyes, C.P. 60050, Uruapan, Michoacán, Michoacán de Ocampo	Ing. Ruy Bojorges Kuri	Coordinador de Ingeniería Biomédica Delegacional	rui.bojorges@imss.gob.mx	16378	531.252.0033.02.01	Cuna de calor radiante con fototerapia opcional (con fototerapia)
Michoacán	HGZMF4 ZAMORA, MICH	Av. Hidalgo y Paseo de Los Alamedas S/N, C.P. 65800, Zamora de Hidalgo, Zamora, Michoacán de Ocampo	Ing. Ruy Bojorges Kuri	Coordinador de Ingeniería Biomédica Delegacional	rui.bojorges@imss.gob.mx	16378	531.252.0033.02.01	Cuna de calor radiante con fototerapia opcional (con fototerapia)
Michoacán	HGZMF12 LAZARO CARDENAS, MICH	Lázaro Cárdenas 154 Col. Centro C.P. 60850, Ciudad Lázaro Cárdenas, Lázaro Cárdenas, Michoacán de Ocampo	Ing. Ruy Bojorges Kuri	Coordinador de Ingeniería Biomédica Delegacional	rui.bojorges@imss.gob.mx	16378	531.252.0033.02.01	Cuna de calor radiante con fototerapia opcional (con fototerapia)
Michoacán	HGZMF9 APATZINGAN, MICH	Calle Compañera y 22 de Octubre S/N Col. Miguel Hidalgo, C.P. 60860, Apatzingán de La Constitución, Apatzingán, Michoacán de Ocampo	Ing. Ruy Bojorges Kuri	Coordinador de Ingeniería Biomédica Delegacional	rui.bojorges@imss.gob.mx	16378	531.252.0033.02.01	Cuna de calor radiante con fototerapia opcional (con fototerapia)
Michoacán	HGRT1 CHARO, MORELIA, MICH	Ava. Bosques de Los Olivos 101, C.P. 61301, La Góndola, Charo, Michoacán de Ocampo	Ing. Ruy Bojorges Kuri	Coordinador de Ingeniería Biomédica Delegacional	rui.bojorges@imss.gob.mx	16378	531.252.0033.02.01	Cuna de calor radiante con fototerapia opcional (con fototerapia)
Michoacán	HGZ27 LA PIEDAD, MICH	Calle Oprea 83 Col. Las Aboletas C.P. 59357, La Piedad de Cabadas, La Piedad, Michoacán de Ocampo	Ing. Ruy Bojorges Kuri	Coordinador de Ingeniería Biomédica Delegacional	rui.bojorges@imss.gob.mx	16378	531.252.0033.02.01	Cuna de calor radiante con fototerapia opcional (con fototerapia)
Nayarit	HGZ1 TEPEC, NAY	Av. Insurgentes No. 727 Villas de San Ángel	Ing. Oliver Gerardo Ruiz Miramantillas	Ingeniero Biomédico Delegacional	oliver.ruz@imss.gob.mx	16378	531.252.0033.02.01	Cuna de calor radiante con fototerapia opcional (con fototerapia)
Nayarit	HGZMF10 SANITAGO DCUJUNTILANAY	Nobres Echeverría en Col. Cauahimoc	Ing. Oliver Gerardo Ruiz Miramantillas	Ingeniero Biomédico Delegacional	oliver.ruz@imss.gob.mx	16378	531.252.0033.02.01	Cuna de calor radiante con fototerapia opcional (con fototerapia)
Oaxaca	HGZ3 SN JUAN B TUXTPEC, OAX	Carretera Tuxtpec-Valle Nacional S/N Sn. Juan Bautista Tuxtpec, Cp 68300 San Juan Bautista Tuxtpec, San Juan Bautista, Oaxaca	Ing. Ramón Alberto Moncada Saavedra	Ingeniero Biomédico Delegacional	ramon.moncada@imss.gob.mx	16378	531.252.0033.02.01	Cuna de calor radiante con fototerapia opcional (con fototerapia)
Puebla	HGZ15 TEHUACAN, PUE	Paseo de Las Américas S/N y Av. Getzenroep Col. San Nobres Teliztlan, C.P. 75220, Tehuacán, Tehuacán, Puebla	Ing. Alberto Aguasán Canales Villalobos	Ingeniero Biomédico Delegacional	alberto.canales@imss.gob.mx	16378	531.252.0033.02.01	Cuna de calor radiante con fototerapia opcional (con fototerapia)
Quintana Roo	HGZ1 CANGUN, Q ROO	Av. José López Portillo Esquina Kabah S/N, Región 82, C.P. 75316, Cancún, Quintana Roo	Ing. Jaime Alfonso Magallón Lara	Coordinador Biomédico Delegacional	jaime.magallon@imss.gob.mx	16378	531.252.0033.02.01	Cuna de calor radiante con fototerapia opcional (con fototerapia)
Sonora	HGZMF23 MACAZARI, SON	Calle del Seguro Social S/N Col. Americana, C.P. 64340 Nogales de García, Nogales de García, Sonora	Ing. Yaná Gabriela Fortes Hernández	Coordinadora Biomédica Delegacional	yanafort@imss.gob.mx	16378	531.252.0033.02.01	Cuna de calor radiante con fototerapia opcional (con fototerapia)



**DIRECCIÓN DE ADMINISTRACIÓN
UNIDAD DE ADQUISICIONES E INFRAESTRUCTURA
COORDINACIÓN DE ADQUISICIÓN DE BIENES DE INVERSIÓN Y ACTIVOS
COORDINACIÓN TÉCNICA DE ADQUISICIÓN DE BIENES DE INVERSIÓN Y ACTIVOS
DIVISIÓN DE EQUIPO Y MOBILIARIO MÉDICO**



MÉXICO
GOBIERNO DE LA REPÚBLICA

**ANEXO NO. 1.4
GUÍA DE DISTRIBUCIÓN Y ADMINISTRADORES DE CONTRATO**

País	Estado	Municipio	Comunidad	Nombre del Contratista	Correo Electrónico	SE	SAI	Destacado	Cantidad
8	Sonora	HGR1 CD OREGON, SON	San Miguel y Prolegación Guerrero, Col. Multiplanetas del Imss, C.P. 85120 Ciudad Obregón, California, Sonora	Ing. Vanir Gabriela Fontes Hernández	vania.fontes@imss.gob.mx	16378	531.252.0033.02.01	Cuna de calor radiante con fototerapia opcional (con fototerapia)	5
8	Sonora	HGR HERMOSILLO, SON	Av. Morelos, Isidro Olvera Benito Juárez y Justo Sierra Col. Morelos, C.P. 83150 Hermosillo, Hermosillo, Sonora	Ing. Vanir Gabriela Fontes Hernández	vania.fontes@imss.gob.mx	16378	531.252.0033.02.01	Cuna de calor radiante con fototerapia opcional (con fototerapia)	5
8	Tlaxcala	HGZ46 VILLAHERMOSA, TAB	Av. Universidad S/N, Col. Casa Blanca C.P. 86060, Villahermosa, Centro, Tabasco	Ing. Kaim Tapia Quevedo	kaim.tapia@imss.gob.mx	16378	531.252.0033.02.01	Cuna de calor radiante con fototerapia opcional (con fototerapia)	3
8	Tlaxcala	HGZ2 CARDENAS, TAB	Av. Francisco Trujillo Gama S/N Esq. Carretera Circular del Golfo Col. Pueblo Nuevo C.P. 86500, Cardenas, Tabasco	Ing. Kaim Tapia Quevedo	kaim.tapia@imss.gob.mx	16378	531.252.0033.02.01	Cuna de calor radiante con fototerapia opcional (con fototerapia)	2
8	Tamaulipas	HGZ11 NUEVO LAREDO, TAMPS	Calle Victoria y Reyesosa Col. Sector Centro C.P. 81000, Nueva Laredo, Nuevo Laredo, Tamaulipas	MC. Héctor Antonio Gutiérrez Cárdenas	hector.gutierrez@imss.gob.mx	16378	531.252.0033.02.01	Cuna de calor radiante con fototerapia opcional (con fototerapia)	2
8	UJAE HGP 48 LEON, GTO	UJAE HGP 48 LEON, GTO	Av. México esquina Paseo de los Insurgentes Col. Los Paraisos C.P. 37320 León, Guanajuato	Ing. Mario Alberto Mondragón Juárez	mario.mondragon@imss.gob.mx	16378	531.252.0033.02.01	Cuna de calor radiante con fototerapia opcional (con fototerapia)	5
8	OBLACINOC, JAL	UJAE HPDIATRIA OBLACINOC, JAL	Belenario Dominguez No. 735 Col. Independencia Oriente C.P. 44100, Guadalajara, Jalisco	Dra. Ana Ruth Hernández Cervantes	ana.hernandez@imss.gob.mx	16378	531.252.0033.02.01	Cuna de calor radiante con fototerapia opcional (con fototerapia)	8
8	Veracruz Norte	HGZ71 BOCA DEL RIO, VER NTE	Prolegación Díaz Mirón S/N Esq. Centro Col. Foresta, C.P. 81940, Veracruz, Veracruz, Veracruz de Ignacio de la Llave	Ing. Simón García Quiñero	simon.garcia@imss.gob.mx	16378	531.252.0033.02.01	Cuna de calor radiante con fototerapia opcional (con fototerapia)	4
8	Veracruz Norte	HGZMF24 POZA RICA, VER NTE	Nararip y Palomina S/N Col. Laredo C.P. 82360, Poza Rica de Hidalgo, Poza Rica de Hidalgo, Veracruz de Ignacio de la Llave	Ing. Simón García Quiñero	simon.garcia@imss.gob.mx	16378	531.252.0033.02.01	Cuna de calor radiante con fototerapia opcional (con fototerapia)	2
8	Veracruz Norte	HGZMF33 SN ANDRES TUXTLA VITE	Carretera Federal del Golfo S/N Col 3 de Mayo C.P. 85700, San Andrés Tuxtla, San Andrés Tuxtla, Veracruz de Ignacio de la Llave	Ing. Simón García Quiñero	simon.garcia@imss.gob.mx	16378	531.252.0033.02.01	Cuna de calor radiante con fototerapia opcional (con fototerapia)	1
8	Yucatán	HGR12 MERIDA, YUC	Av. Colón Con Izamal Col. García Ginerés C.P. 97070, Mérida, Mérida, Yucatán	Ing. Ulises Tonahúh Amado Gómez	ulises.amado@imss.gob.mx	16378	531.252.0033.02.01	Cuna de calor radiante con fototerapia opcional (con fototerapia)	2
9	Baja California	HGZMF8 ENSENADA, BC	Av. Reforma No. 84 Fracc. Bahía C.P. 22880, Ensenada, Baja California Norte	Ing. Héctor Baro Venutigo	hector.bar@imss.gob.mx	11780	531.324.0201.03.01	Ecoanodígrafo bidimensional doppler color.	1
9	Baja California	HGSMF12 S LUIS R COL ORLANDO, SON	Av. Chihuahua y Benjamín Gál s/n Col. Ruiz Colínex C.P. 69439, San Luis Río Colorado S/N	Ing. Héctor Baro Venutigo	hector.bar@imss.gob.mx	11780	531.324.0201.03.01	Ecoanodígrafo bidimensional doppler color.	1
9	Baja California Sur	HGZ238 SAN JOSE DEL CABO, BCS	Lone 01 Naranjos del Cabo Baja California Sur 23407, San José del Cabo Baja California Sur	Ing. Erick Elí Ramón Logan Huerta	erik.logan@imss.gob.mx	11780	531.324.0201.03.01	Ecoanodígrafo bidimensional doppler color.	1
9	Hosp. Gineco Obstetricia (Nº 23, Nuevo León	UMAE HGO 23 MONTERREY, NL	Av. Constitución y Félix U. Gómez S/N, C.P. 84000, Monterrey, Monterrey, Nuevo León	Ing. Alan Márquez Montemayor Guayana	alan.montemayor@imss.gob.mx	11780	531.324.0201.03.01	Ecoanodígrafo bidimensional doppler color.	1
9	México Oriente	HGZ68 TULPETLAC, EDO MEX	Sanita María Tulpetlac, San Cristóbal Cp 55400 Escatepec de Morelos, Escatepec de Morelos, Edo. de México	Ing. Javier Rodríguez Cuencida	javier.rodriguez@imss.gob.mx	11780	531.324.0201.03.01	Ecoanodígrafo bidimensional doppler color.	1
9	UMAE HPDIATRIA OBLACINOC, JAL	UMAE HPDIATRIA OBLACINOC, JAL	Bellestar Dominguez No. 735 Col. Independencia Oriente C.P. 44100, Guadalajara, Jalisco	Dra. Ana Ruth Hernández Cervantes	ana.hernandez@imss.gob.mx	11780	531.324.0201.03.01	Ecoanodígrafo bidimensional doppler color.	1
10	Baja California	HGR1-UMAA TIJUANA, BC	Calle Canada #1800 Col. Rio Tijuana Tercera Etapa C.P. 22226, Tijuana, Baja California Norte	Ing. Héctor Baro Venutigo	hector.bar@imss.gob.mx	11713	531.168.0069.02.01	Electrocardiografía multifrecuencia	1
10	Baja California	UMFH4 EJIDO DURANGO, BC	Av. Atlántida s/n, Frente a Escuela Primaria Ejido Durango C.P. 21735, Mexicali, Baja California Norte	Ing. Héctor Baro Venutigo	hector.bar@imss.gob.mx	11713	531.168.0069.02.01	Electrocardiografía multifrecuencia	1
10	Baja California	UMFH3 SAN QUINTIN, BC	Carretera Transpeninsular Km.192 Ej. Nvo. Mexicali C.P. 22940, San Quintín, Baja California Norte	Ing. Héctor Baro Venutigo	hector.bar@imss.gob.mx	11713	531.168.0069.02.01	Electrocardiografía multifrecuencia	1
10	Baja California Sur	UMF3 CIUDAD INSURGENTES, BCS	Av. Alameda y López Mateos Col. Centro C.P. 23700, Col. Insurgentes, Baja California Sur	Ing. Héctor Baro Venutigo	hector.bar@imss.gob.mx	11713	531.168.0069.02.01	Electrocardiografía multifrecuencia	1
10	Baja California Sur	UMF10 PTO A LOPEZ, MATEOS, BCS	Miguel Alemán s/n Col. Centro C.P. 23710, Comondú, Baja California Sur	Ing. Erick Elí Ramón Logan Huerta	erik.logan@imss.gob.mx	11713	531.168.0069.02.01	Electrocardiografía multifrecuencia	1
10	Coahuila	HGZ 11 PIEDRAS NEGRAS, COAH	Ciudad Antonio Nery y Luis Gutiérrez Col. Zona Centro C.P. 25000, Saltillo, Coahuila	Ing. José Alberto López Chávez	jose.lopez@imss.gob.mx	11713	531.168.0069.02.01	Electrocardiografía multifrecuencia	1
10	Coahuila	HGZMF 2 SALTILLO, COAH	Carretera 57 Km. 5 Col. Delicias C.P. 26070, Piedras Negras, Coahuila	Ing. José Alberto López Chávez	jose.lopez@imss.gob.mx	11713	531.168.0069.02.01	Electrocardiografía multifrecuencia	2
10	Coahuila	HGZMF 2 SALTILLO, COAH	Bvd. Venustiano Carranza y Bvd. Hipólita Col. Fraccionamiento Risco C.P. 25270, Saltillo, Coahuila	Ing. José Alberto López Chávez	jose.lopez@imss.gob.mx	11713	531.168.0069.02.01	Electrocardiografía multifrecuencia	2
10	Coahuila	HGZMF16 TORREON, COAH	Bvd. Revolución y Jazmín Col. Torreon Jardín C.P. 27100, Torreon, Coahuila	Ing. José Alberto López Chávez	jose.lopez@imss.gob.mx	11713	531.168.0069.02.01	Electrocardiografía multifrecuencia	1
10	Coahuila	HGZMF18 TORREON, COAH	Bvd. Revolución No. 280 Ote. Col. Zona Centro C.P. 27000, Torreon, Coahuila	Ing. José Alberto López Chávez	jose.lopez@imss.gob.mx	11713	531.168.0069.02.01	Electrocardiografía multifrecuencia	2
10	Coahuila	HGZMF7 MONCLOVA, COAH	Bvd. Harold F. Pope Col. Centro C.P. 25700, Monclova, Coahuila	Ing. José Alberto López Chávez	jose.lopez@imss.gob.mx	11713	531.168.0069.02.01	Electrocardiografía multifrecuencia	1
10	Coahuila	HGZMF24 NUEVA ROSITA, COAH	Av. Adolfo López Mateos Col. Centro C.P. 26860, Nueva Rosita, Coahuila	Ing. José Alberto López Chávez	jose.lopez@imss.gob.mx	11713	531.168.0069.02.01	Electrocardiografía multifrecuencia	1
10	Coahuila	UMF88 RAMOS ARIZPE, COAH	Av. De los Arroyos y Bvd. Salto del Agua Col. Manantiales del Valle, Ramos Arizpe, Coahuila	Ing. José Alberto López Chávez	jose.lopez@imss.gob.mx	11713	531.168.0069.02.01	Electrocardiografía multifrecuencia	1
10	Coahuila	UMF73 SALTILLO, COAH	Pablo De Mejía No. 523 y Gral. Manuel Doblado Col. Zona Centro C.P. 25000, Saltillo, Coahuila	Ing. José Alberto López Chávez	jose.lopez@imss.gob.mx	11713	531.168.0069.02.01	Electrocardiografía multifrecuencia	1

DIRECCIÓN DE ADMINISTRACIÓN
UNIDAD DE ADQUISICIONES E INFRAESTRUCTURA
COORDINACIÓN DE ADQUISICIÓN DE BIENES Y CONTRATACIÓN DE SERVICIOS
COORDINACIÓN TÉCNICA DE ADQUISICIÓN DE BIENES DE INVERSIÓN Y ACTIVOS
DIVISIÓN DE EQUIPO Y MOBILIARIO MÉDICO



ANEXO NO. 1.4

LISTA DE DISTRIBUCIÓN Y ADMINISTRACIÓN DE BIENES DE COOPERACIÓN

Entidad	Unidad	Dirección	Administrador	Categoría	FEEL	Valor	Estado	Observaciones
10	Coahuila	Benito y Alvarado, Col. Zona Centro C.P. 27400, Zaragoza, Coahuila	Ing. José Alberto López Chávez	Coordinador Biomédico Delegacional	11713	531.168.0069.02.01	con	Electrocardiógrafo Interpretación
10	Coahuila	Juárez Norte No. 807 y Alvarado Col. Zona Centro C.P. 26800, Villa Unión, Coahuila	Ing. José Alberto López Chávez	Coordinador Biomédico Delegacional	11713	531.168.0069.02.01	con	Electrocardiógrafo Interpretación
10	Coahuila	Alvarado y General Anaya Col. Zona Centro C.P. 26800, Villa Unión, Coahuila	Ing. José Alberto López Chávez	Coordinador Biomédico Delegacional	11713	531.168.0069.02.01	con	Electrocardiógrafo Interpretación
10	Coahuila	Carretero y Colonia Americana Col. Centro C.P. 25800, Frontera, Coahuila	Ing. José Alberto López Chávez	Coordinador Biomédico Delegacional	11713	531.168.0069.02.01	con	Electrocardiógrafo Interpretación
10	Coahuila	Bvd. S. José y Calle Guadalupe Col. Mirador C.P. 25740, Mercedora, Coahuila	Ing. José Alberto López Chávez	Coordinador Biomédico Delegacional	11713	531.168.0069.02.01	con	Electrocardiógrafo Interpretación
10	Coahuila	Av. Mirasol No. 18 Col. Zona Centro C.P. 26870, Mirazul, Coahuila	Ing. José Alberto López Chávez	Coordinador Biomédico Delegacional	11713	531.168.0069.02.01	con	Electrocardiógrafo Interpretación
10	Coahuila	Carretero y Hospital Col. Zona Centro C.P. 26850, San Juan de Sahagún, Coahuila	Ing. José Alberto López Chávez	Coordinador Biomédico Delegacional	11713	531.168.0069.02.01	con	Electrocardiógrafo Interpretación
10	Coahuila	Presidente Carranza y Mercado Col. Zona Centro C.P. 27600, Cuatrociénegas, Coahuila	Ing. José Alberto López Chávez	Coordinador Biomédico Delegacional	11713	531.168.0069.02.01	con	Electrocardiógrafo Interpretación
10	Coahuila	Tepic No. 281 y Ocampo Col. Centro C.P. 26170, Nava, Coahuila	Ing. José Alberto López Chávez	Coordinador Biomédico Delegacional	11713	531.168.0069.02.01	con	Electrocardiógrafo Interpretación
10	Coahuila	Morelos No. 303 Ota. Col. Centro C.P. 26500, Morelos, Coahuila	Ing. José Alberto López Chávez	Coordinador Biomédico Delegacional	11713	531.168.0069.02.01	con	Electrocardiógrafo Interpretación
10	Coahuila	Damián Rodríguez No. 790, C.P. 25020, Col. Nuevo Centro Hospitalario, Saltillo, Coahuila	Ing. José Alberto López Chávez	Coordinador Biomédico Delegacional	11713	531.168.0069.02.01	con	Electrocardiógrafo Interpretación
10	Distrito Federal Norte	Av. Circunvalación Equitativa Corredera Col. Merced Baltanera C.P. 15810, Deleg. Cuauhtémoc, Distrito Federal	IS Roberto Manuel Uñares Zamora	Coordinador Biomédico	11713	531.168.0069.02.01	con	Electrocardiógrafo Interpretación
10	Distrito Federal Sur	Francisco González Bocaranga No. 10 Col. Guerrero C.P. 06300, Deleg. Cuauhtémoc, Distrito Federal	IS Roberto Manuel Uñares Zamora	Coordinador Biomédico	11713	531.168.0069.02.01	con	Electrocardiógrafo Interpretación
10	Distrito Federal Sur	Av. 144 Francisco del Paso y Tomasco Col. Granjas México C.P. 09400, Deleg. Iztacalapa, Distrito Federal	Ing. Gustavo Adolfo Martínez Chávez	Ingeniero Biomédico Delegacional D.E. Sur	11713	531.168.0069.02.01	con	Electrocardiógrafo Interpretación
10	Hosp. Especialidades C.I.M.N Siglo XXI	Av. Cuauhtémoc No. 300 Entre Dr. Márquez y Eje 3 Sur Col. Doctores C.P. 06720, Deleg. Cuauhtémoc, Distrito Federal	Ing. Alberto Saucedo Pérez	Jefe de la División de Ingeniería Biomédica	11713	531.168.0069.02.01	con	Electrocardiógrafo Interpretación
10	Hosp. Especialidades C.I.M.N La Raza	Serra y Zazucha SIN Col. La Raza C.P. 02800, Deleg. Azcapotzalco, Distrito Federal	Ing. Jorge Rodríguez Chávez	Jefe de División de Ingeniería Biomédica	11713	531.168.0069.02.01	con	Electrocardiógrafo Interpretación
10	Hosp. Especialidades C.I.M.N Siglo XXI	Av. San Fernando No. 201 Entre Cruz Verde y Callejón San Fernando Col. Toribio Guerra C.P. 14650, Deleg. Tlalpan, Distrito Federal	Ing. David Nava Rodríguez	Jefe de División de Ingeniería Biomédica	11713	531.168.0069.02.01	con	Electrocardiógrafo Interpretación
10	Hosp. Especialidades C.I.M.N Siglo XXI	Av. Cuauhtémoc No. 300 Entre Dr. Márquez y Eje 3 Sur Col. Doctores C.P. 06720, Deleg. Cuauhtémoc, Distrito Federal	Ing. David Nava Rodríguez	Jefe de División de Ingeniería Biomédica	11713	531.168.0069.02.01	con	Electrocardiógrafo Interpretación
10	Hosp. Especialidades C.I.M.N Siglo XXI	Bvd. Andrés Bello y Paseo de los Insurgentes Col. Los Paraisos C.P. 07300, León, Guanajuato	Ing. Pedro Pazos Vazquez	Jefe de División de Ingeniería Biomédica	11713	531.168.0069.02.01	con	Electrocardiógrafo Interpretación
10	Hosp. Especialidades C.I.M.N Siglo XXI	Av. Cuauhtémoc, Esq. Cervantes y Padilla SIN Col. Fernando Hogar C.P. 91810, Veracruz, Veracruz, Veracruz de Ignacio de la Llave	Ing. Christopher Zárate Priego	Jefe de la División de Ingeniería Biomédica	11713	531.168.0069.02.01	con	Electrocardiógrafo Interpretación
10	Hosp. Especialidades N° 2, Sonora	Calle Protonación Hidalgo y Huesagay SIN Col. C.P. 66100, Ciudad Obregón, Sonora	Ing. Pedro Jesús Villavicencio Cruz	Jefe de la División de Ingeniería Biomédica	11713	531.168.0069.02.01	con	Electrocardiógrafo Interpretación
10	Hosp. Especialidades N° 25, Nuevo León	Av. Urology y Fiel Velázquez Col. Nueva Moravia C.P. 64100, Monterrey, Monterrey, Nuevo León	Ing. Ulises Carrillo Mora	Jefe de la División de Ingeniería Biomédica	11713	531.168.0069.02.01	con	Electrocardiógrafo Interpretación
10	Hosp. Especialidades, Puebla	Hedera Puebla de Zaragoza, Puebla, Puebla	Ing. Hans Ulrich Lar Cruz	Ingeniero Biomédico	11713	531.168.0069.02.01	con	Electrocardiógrafo Interpretación
10	Michoacán	Carretera Federal Uruapan-Los Reyes, C.P. 60950, Carretera Uruapan, Michoacán de Ocampo	Ing. Ruy Bojorges Kuri	Coordinador de Ingeniería Biomédica Delegacional	11713	531.168.0069.02.01	con	Electrocardiógrafo Interpretación
10	Michoacán	Av. Camelinas SIN, Esquina Sarcos Flores C.P. 58070, Morelia, Michoacán de Ocampo	Ing. Ruy Bojorges Kuri	Coordinador de Ingeniería Biomédica Delegacional	11713	531.168.0069.02.01	con	Electrocardiógrafo Interpretación
10	Michoacán	Calle Salvador Allende 100 Col Centro C.P. 58000, Zacapu, Michoacán de Ocampo	Ing. Ruy Bojorges Kuri	Coordinador de Ingeniería Biomédica Delegacional	11713	531.168.0069.02.01	con	Electrocardiógrafo Interpretación
10	Michoacán	Calle Morelos y 22 de Octubre SIN Col. Miguel Hidalgo, C.P. 60660, Apaxtzingán de La Constitución, Apaxtzingán, Michoacán de Ocampo	Ing. Ruy Bojorges Kuri	Coordinador de Ingeniería Biomédica Delegacional	11713	531.168.0069.02.01	con	Electrocardiógrafo Interpretación
10	Michoacán	Av. Esmeraldas de Los Olivos 101, C.P. 61301, La Goleza, Charo, Michoacán de Ocampo	Ing. Ruy Bojorges Kuri	Coordinador de Ingeniería Biomédica Delegacional	11713	531.168.0069.02.01	con	Electrocardiógrafo Interpretación
10	Michoacán	Calle Salazar No. 143 Esq. Con Landa y Pina Col. Necaxama C.P. 61505, Huetiaco Zichuano, Zichuano, Michoacán de Ocampo	Ing. Ruy Bojorges Kuri	Coordinador de Ingeniería Biomédica Delegacional	11713	531.168.0069.02.01	con	Electrocardiógrafo Interpretación



DIRECCIÓN DE ADMINISTRACIÓN
UNIDAD DE ADQUISICIÓN E INFRAESTRUCTURA
COORDINACIÓN DE ADQUISICIÓN DE BIENES Y CONTRATACIÓN DE SERVICIOS
COORDINACIÓN TÉCNICA DE ADQUISICIÓN DE BIENES DE INVERSIÓN Y ACTIVOS
DIVISIÓN DE EQUIPO Y MOBILIARIO MÉDICO



MÉXICO
GOBIERNO DE LA REPÚBLICA

ANEXO NO. 1.4
GUÍA DE DISTRIBUCIÓN Y ADMINISTRACIÓN DE BIENES DE INVERSIÓN

País	Estado	Dirección	Unidad	Nombre del Responsable	Correo Electrónico	PHI	Salario	Clasificación	Modalidad	Observaciones
10	Michoacán	Calle Lazaro Carrizosa, y Guaymas S/N, Col. Centro A. Lirio de la Presidencia y Df Municipal. C.P. 61720, Nueva Italia de Ruiz, Michoacán, Michoacán de Ocampo	UMF11 NUEVA ITALIA, MICH	Ing. Ruy Botiques Kurt	ny_botiques@imss.gob.mx	11713	\$31,168,0069.02.01	Electrocardiógrafo Interpretación.	multicanal	con
10	Morelos	Calle Hieloma 1 Entre Sol de Mayo y Heloma Col. Casassano, C.P. 62701, Casassano, Cuauhtémoc, Morelos	UMF15 CASASANO, MOR	Ing. Adriana Becarri Alquicha Miramontes	adriana.becarria@imss.gob.mx	11713	\$31,168,0069.02.01	Electrocardiógrafo Interpretación.	multicanal	con
10	Nayarit	José de Oñiz de Domínguez No. 1 Carretera 200 Tepic-Puerto Vallarta	HG2218 SAN JOSE DEL VALLE, NAY	Ing. Oliver Gerardo Ruiz Miramontes	oliver.ruiz@imss.gob.mx	11713	\$31,168,0069.02.01	Electrocardiógrafo Interpretación.	multicanal	con
10	Nayarit	Calle 1 No 171 Frac. Bahía de Bandera	UMF19 MEZCALES, NAY	Ing. Oliver Gerardo Ruiz Miramontes	oliver.ruiz@imss.gob.mx	11713	\$31,168,0069.02.01	Electrocardiógrafo Interpretación.	multicanal	con
10	Nuevo León	Carretera Miguel Alemán Km 2.6 Apodaca Centro, C.P. 66600, Ciudad Apodaca, Apodaca, Nuevo León	HG2 67 CON ULMAS APODACA, NL	Ing. Fabián Armenta Alonso	fabián.alonso@imss.gob.mx	11713	\$31,168,0069.02.01	Electrocardiógrafo Interpretación.	multicanal	con
10	Nuevo León	Escobedo y Aldama S/N, C.P. 66500, Ciudad Sahiñas Hidalgo, Sahiñas Hidalgo, Nuevo León	HGSMF10 SABIÑAS HIDALGO, NL	Ing. Fabián Armenta Alonso	fabián.alonso@imss.gob.mx	11713	\$31,168,0069.02.01	Electrocardiógrafo Interpretación.	multicanal	con
10	Nuevo León	Alfaro, Ruiz Corfines y Cerezo Col. Moderna C.P. 64530, Monterrey, Monterrey, Nuevo León	UMF119 ALLENDE, NL	Ing. Fabián Armenta Alonso	fabián.alonso@imss.gob.mx	11713	\$31,168,0069.02.01	Electrocardiógrafo Interpretación.	multicanal	con
10	Nuevo León	Av. Solidaridad y Magranda Col. Fraccionamiento Aztlán C.P. 64730, Monterrey, Monterrey, Nuevo León	UMF115 MONTERREY, NL	Ing. Fabián Armenta Alonso	fabián.alonso@imss.gob.mx	11713	\$31,168,0069.02.01	Electrocardiógrafo Interpretación.	multicanal	con
10	Nuevo León	Estimilino y Proking, Ruiz Corfines Col. Valle Verde 20, Sector C.P. 64117, Monterrey, Monterrey, Nuevo León	UMF35 MONTERREY, NL	Ing. Fabián Armenta Alonso	fabián.alonso@imss.gob.mx	11713	\$31,168,0069.02.01	Electrocardiógrafo Interpretación.	multicanal	con
10	Nuevo León	Av. Lazaro Carrizosa No. 6751 Col. 15 de Septiembre C.P. 64760, Monterrey, Monterrey, Nuevo León	UMF39 MONTERREY, NL	Ing. Fabián Armenta Alonso	fabián.alonso@imss.gob.mx	11713	\$31,168,0069.02.01	Electrocardiógrafo Interpretación.	multicanal	con
10	Nuevo León	Zaragoza y Allende S/N, C.P. 66620, Ciudad Apodaca, Apodaca, Nuevo León	UMF36 MONTERREY, NL	Ing. Fabián Armenta Alonso	fabián.alonso@imss.gob.mx	11713	\$31,168,0069.02.01	Electrocardiógrafo Interpretación.	multicanal	con
10	Nuevo León	Anage y Jiménez Col. Paraíso C.P. 67140, Guadalupe, Guadalupe, Nuevo León	UMF19 APODACA, NL	Ing. Fabián Armenta Alonso	fabián.alonso@imss.gob.mx	11713	\$31,168,0069.02.01	Electrocardiógrafo Interpretación.	multicanal	con
10	Nuevo León	Guadalupe Gasca y Guanajuato Col. Callesano Garza C.P. 66590, San Nicolás de los Garza, San Nicolás de los Garza, Nuevo León	UMF32 GUADALUPE, NL	Ing. Fabián Armenta Alonso	fabián.alonso@imss.gob.mx	11713	\$31,168,0069.02.01	Electrocardiógrafo Interpretación.	multicanal	con
10	Nuevo León	Av. Maestro Israel Gavazos 350, Col. Fierro de la Sierra, C.P. 67192, Guadalupe, Guadalupe, Nuevo León	UMF43 GRAL. ESCOBEDO, NL	Ing. Fabián Armenta Alonso	fabián.alonso@imss.gob.mx	11713	\$31,168,0069.02.01	Electrocardiógrafo Interpretación.	multicanal	con
10	Oaxaca	Ciudad de Oaxaca y 42 Sur No. 4211, U.H. Interoaxaca Oaxaca de Juárez, Oaxaca de Juárez, Oaxaca	UMF 66 VILLA DE OPE, NL	Ing. Ramón Alberto Moncada Saucedo	ramon.moncada@imss.gob.mx	11719	\$31,168,0069.02.01	Electrocardiógrafo Interpretación.	multicanal	con
10	Puebla	Av. Fidel Velázquez y 42 Sur No. 4211, U.H. Interoaxaca Oaxaca de Juárez, Oaxaca de Juárez, Oaxaca	HG211 UMAA OAXACA, OAX	Ing. Alberto Agustín Candia Villalobos	alberto.candia@imss.gob.mx	11713	\$31,168,0069.02.01	Electrocardiógrafo Interpretación.	multicanal	con
10	Querétaro	Av. Central S/N Km. 0.250 Col. C.P. 76800, San Juan del Río, San Juan del Río, Querétaro	HG2315 SAN JUAN DEL RIO, QRO	Ing. Juan Arturo Saenz López	juan.saenz@imss.gob.mx	11713	\$31,168,0069.02.01	Electrocardiógrafo Interpretación.	multicanal	con
10	Querétaro	Río, San Juan del Río, Querétaro	UMF11 STA ROSA JAUREGUI, QRO	Ing. Juan Arturo Saenz López	juan.saenz@imss.gob.mx	11713	\$31,168,0069.02.01	Electrocardiógrafo Interpretación.	multicanal	con
10	Sonora	Santa Rosa Jáuregui, Querétaro, Querétaro	HG22 HERMOSILLO, SON	Ing. Vanía Gabriela Fontes Hernández	vania.fontes@imss.gob.mx	11713	\$31,168,0069.02.01	Electrocardiógrafo Interpretación.	multicanal	con
10	Sonora	Hermosillo, Hermosillo, Sonora	HGP HERMOSILLO, SON	Ing. Vanía Gabriela Fontes Hernández	vania.fontes@imss.gob.mx	11713	\$31,168,0069.02.01	Electrocardiógrafo Interpretación.	multicanal	con
10	Sonora	Av. Morelos, Isidro Oveña Benito Juárez y Justo Sierra Col. Morelos, C.P. 83150 Hermosillo, Hermosillo, Sonora	UMF4 GUAYMAS, SON	Ing. Vanía Gabriela Fontes Hernández	vania.fontes@imss.gob.mx	11713	\$31,168,0069.02.01	Electrocardiógrafo Interpretación.	multicanal	con
10	Tabasco	Bvtd. Benito Juárez S/N, Col. Las Villas, C.P. 85440, Hermosillo, Hermosillo, Sonora	HG22 CADEMNAS, TAB	Ing. Karim Tapia Quevedo	karim.tapia@imss.gob.mx	11713	\$31,168,0069.02.01	Electrocardiógrafo Interpretación.	multicanal	con
10	Tabasco	Hermosillo, Hermosillo, Sonora	UMF4 LA CEBEA, TAB	Ing. Karim Tapia Quevedo	karim.tapia@imss.gob.mx	11713	\$31,168,0069.02.01	Electrocardiógrafo Interpretación.	multicanal	con
10	Tabasco	Av. Francisco Trujillo Guerra S/N Esq. Carretera Circunvalación del Golfo Col. Pueblo Nuevo C.P. 86500, C. Cárdenas, Cárdenas, Tabasco	UMF18 TEAPA, TAB	Ing. Karim Tapia Quevedo	karim.tapia@imss.gob.mx	11713	\$31,168,0069.02.01	Electrocardiógrafo Interpretación.	multicanal	con
10	Tamaulipas	Av. 16 Septiembre S/N y Andrés García Col. Primero de Mayo C.P. 86190, Villahermosa, Centro, Tabasco	HG215 GUAMA CO REYNOSA, TAMPS	Ing. Karim Tapia Quevedo	karim.tapia@imss.gob.mx	11713	\$31,168,0069.02.01	Electrocardiógrafo Interpretación.	multicanal	con
10	Tlaxcala	Bvtd. Francisco Trujillo Espina Felix Palavicini Col. Centro C.P. 86900, Tepepa, Tepepa, Tabasco	HG2 MF 2 APITZAC, TLAX	M.C. Héctor Antonio Gutiérrez Cárdenas	hector.gutierrez@imss.gob.mx	11713	\$31,168,0069.02.01	Electrocardiógrafo Interpretación.	multicanal	con
10	Tlaxcala	Bvtd. Hidalgo 2000 Col. del Valle C.P. 86820, Reynosa, Reynosa, Tamaulipas	UMF 37 CALPUJALPAN, TLAX	Lic. Jorge Alfonso Rodríguez Pamfrez	jorge.rodriguez@imss.gob.mx	11713	\$31,168,0069.02.01	Electrocardiógrafo Interpretación.	multicanal	con
10	Tlaxcala	Calle Centenario Esq. Venustiano Carranza y Felipe Landolfi S/N C.P. 90300, Ciudad de Apdoaco, Apdoaco, Tlaxcala	UMAE HPEDIATRIA OBLACINOC, JAL	Lic. Jorge Alfonso Rodríguez Pamfrez	jorge.rodriguez@imss.gob.mx	11713	\$31,168,0069.02.01	Electrocardiógrafo Interpretación.	multicanal	con
10	Veracruz Norte	Porfirio Bonilla Esq. Hidalgo, C. P. 90200 Calpulcapan, Calpulcapan, Tlaxcala	HG271 BOCA DEL RIO, VER	Lic. Ana Ruth Hernández Cerantías	ana.hernandez@imss.gob.mx	11713	\$31,168,0069.02.01	Electrocardiógrafo Interpretación.	multicanal	con
10	Veracruz Norte	Calpulcapan, Tlaxcala	UMF 37 CALPUJALPAN, TLAX	Lic. Jorge Alfonso Rodríguez Pamfrez	jorge.rodriguez@imss.gob.mx	11713	\$31,168,0069.02.01	Electrocardiógrafo Interpretación.	multicanal	con
10	Veracruz Norte	Bvtd. San Juan de los Rios S/N Esq. Calle de la Llave 91940, Veracruz, Veracruz, Veracruz de Ignacio de la Llave	OBLACINOC, JAL	Ing. Simón García Quiñero	simon.garcia@imss.gob.mx	11713	\$31,168,0069.02.01	Electrocardiógrafo Interpretación.	multicanal	con

ANEXO No. 1.4
GUÍA DE DISTRIBUCIÓN Y ADMINISTRADORES DE CONTRATO

Estado	Unidad	Módulo	Ubicación	Dirección	Responsable	Grupo	Correo Electrónico	IM	ES	Descripción	Cantidad
Veracruz Norte	HGZM36 CD CARDEL, VER NTE	Veracruz Norte	Ing. Simón García Quintero	Ingeniero Biomédico E2	simon.garcia@imss.gob.mx	11713	531.168.0069.02.01	11713	531.168.0069.02.01	Electrocardiógrafo interpretador.	con
Veracruz Norte	HGZM28 TUPAN, VER NTE	Veracruz Norte	Ing. Simón García Quintero	Ingeniero Biomédico E2	simon.garcia@imss.gob.mx	11713	531.168.0069.02.01	11713	531.168.0069.02.01	Electrocardiógrafo interpretador.	con
Veracruz Sur	HGZM32 MINATITLAN, VER SUR	Veracruz Sur	Ing. Mario Rodríguez Muñoz Covadonga	Ingeniero Biomédico	mario.munoz@imss.gob.mx	11713	531.168.0069.02.01	11713	531.168.0069.02.01	Electrocardiógrafo interpretador.	con
Zacatecas	HG22 FRESNILLO, ZAC	Zacatecas	Ing. Fernando Carlo Enriquez Ortiz	Coordinador Biomédico Delegacional	fernando.enriquez@imss.gob.mx	11713	531.168.0069.02.01	11713	531.168.0069.02.01	Electrocardiógrafo interpretador.	con
Zacatecas	HG21 ZACATECAS, ZAC	Zacatecas	Ing. Fernando Carlo Enriquez Ortiz	Coordinador Biomédico Delegacional	fernando.enriquez@imss.gob.mx	11713	531.168.0069.02.01	11713	531.168.0069.02.01	Electrocardiógrafo interpretador.	con
Zacatecas	UMF6 RIO GRANDE, ZAC	Zacatecas	Ing. Fernando Carlo Enriquez Ortiz	Coordinador Biomédico Delegacional	fernando.enriquez@imss.gob.mx	11713	531.168.0069.02.01	11713	531.168.0069.02.01	Electrocardiógrafo interpretador.	con
Zacatecas	UMF28 LORETO, ZAC	Zacatecas	Ing. Fernando Carlo Enriquez Ortiz	Coordinador Biomédico Delegacional	fernando.enriquez@imss.gob.mx	11713	531.168.0069.02.01	11713	531.168.0069.02.01	Electrocardiógrafo interpretador.	con
Baja California	HG230 MEXICALI, BC	Baja California	Ing. Héctor Baro Verdugo	Coordinador Biomédico Delegacional	hector.baro@imss.gob.mx	12176	531.925.0022.01.01	12176	531.925.0022.01.01	Electrocardiógrafo de 32 canales.	1
Baja California Sur	HGZM1 LA PAZ, BCS	Baja California Sur	Ing. Erick El Ramón Logán Fuerte	Coordinador Biomédico Delegacional	erik.logan@imss.gob.mx	12176	531.925.0022.01.01	12176	531.925.0022.01.01	Electrocardiógrafo de 32 canales.	1
Coahuila	HGZM12 SALTILLO, COAH	Coahuila	Ing. José Alberto López Chávez	Coordinador Biomédico Delegacional	jose.lypazcha@imss.gob.mx	12176	531.925.0022.01.01	12176	531.925.0022.01.01	Electrocardiógrafo de 32 canales.	1
Coahuila	HGZM17 MONCLOVA, COAH	Coahuila	Ing. José Alberto López Chávez	Coordinador Biomédico Delegacional	jose.lypazcha@imss.gob.mx	12176	531.925.0022.01.01	12176	531.925.0022.01.01	Electrocardiógrafo de 32 canales.	1
Hosp. Especialidades C.M.N La Raza	UMAE HPSIQ U MORELOS, DF NTE	Hosp. Especialidades C.M.N La Raza	Ing. Jorge Rodríguez Chávez	Jefe de División de Ingeniería Biomédica	jorge.rodriguez@imss.gob.mx	12176	531.925.0022.01.01	12176	531.925.0022.01.01	Electrocardiógrafo de 32 canales.	1
Hosp. Especialidades N° 2, Sonora	UMAE H2 CAMI CD OBTERRAY, SON	Hosp. Especialidades N° 2, Sonora	Ing. Pedro Jesús Villarreal Cruz	Jefe de la División de Ingeniería Biomédica	pedro.villarreal@imss.gob.mx	12176	531.925.0022.01.01	12176	531.925.0022.01.01	Electrocardiógrafo de 32 canales.	1
Hosp. Traumatología y Ortopedia 21, Nuevo León	HG26 CIUDAD VALLES, SLP	Hosp. Traumatología y Ortopedia 21, Nuevo León	Ing. Bertha Alicia Arroyo Castañeda	Jefe de la División de Ingeniería Biomédica	bertha.arroyo@imss.gob.mx	12176	531.925.0022.01.01	12176	531.925.0022.01.01	Electrocardiógrafo de 32 canales.	1
San Luis Potosí	HG26 CIUDAD VALLES, SLP	San Luis Potosí	Ing. Linda Uzeih Tlebo Escobosa	Coordinadora Delegacional de Ingeniería Biomédica	linda.tlebo@imss.gob.mx	12176	531.925.0022.01.01	12176	531.925.0022.01.01	Electrocardiógrafo de 32 canales.	1
San Luis Potosí	HGZM1 SAN LUIS POTOSI, SLP	San Luis Potosí	Ing. Linda Uzeih Tlebo Escobosa	Coordinadora Delegacional de Ingeniería Biomédica	linda.tlebo@imss.gob.mx	12176	531.925.0022.01.01	12176	531.925.0022.01.01	Electrocardiógrafo de 32 canales.	1
Chihuahua	HG26 CIUDAD JUAREZ, CHIH	Chihuahua	Ing. Miguel Martínez Cadena	Jefe de Servicios Administrativos	miguel.martinez@imss.gob.mx	11803	531.333.0317.01.01	11803	531.333.0317.01.01	Electrocardiógrafo de cuatro canales (con potenciales evocados multimodales)	con
Chihuahua	HGZM16 CIUDAD CUAJUTEPEC, CHIH	Chihuahua	Ing. Miguel Martínez Cadena	Jefe de Servicios Administrativos	miguel.martinez@imss.gob.mx	11803	531.333.0317.01.01	11803	531.333.0317.01.01	Electrocardiógrafo de cuatro canales (con potenciales evocados multimodales)	con
Chihuahua	HGZM17 CIUDAD DELICIAS, CHIH	Chihuahua	Ing. Miguel Martínez Cadena	Jefe de Servicios Administrativos	miguel.martinez@imss.gob.mx	11803	531.333.0317.01.01	11803	531.333.0317.01.01	Electrocardiógrafo de cuatro canales (con potenciales evocados multimodales)	con
Chihuahua	HIDALGO DEL PARRAL, CHIH	Chihuahua	Ing. Miguel Martínez Cadena	Jefe de Servicios Administrativos	miguel.martinez@imss.gob.mx	11803	531.333.0317.01.01	11803	531.333.0317.01.01	Electrocardiógrafo de cuatro canales (con potenciales evocados multimodales)	con
Guerrero	HG26 DELAYA, GTO	Guerrero	Ing. Mónica Leticia Pacheco Ríos	Coordinador Biomédico Delegacional	monica.pacheco@imss.gob.mx	11803	531.333.0317.01.01	11803	531.333.0317.01.01	Electrocardiógrafo de cuatro canales (con potenciales evocados multimodales)	con
Guerrero	HGZM12 PAPAUNTO, GTO	Guerrero	Ing. Mónica Leticia Pacheco Ríos	Coordinador Biomédico Delegacional	monica.pacheco@imss.gob.mx	11803	531.333.0317.01.01	11803	531.333.0317.01.01	Electrocardiógrafo de cuatro canales (con potenciales evocados multimodales)	con
Hosp. General C.M.N La Paz	UMAE HG CAMI LA RAZA	Hosp. General C.M.N La Paz	Ing. José Luis Flores Boteros	Jefe de la División Biomédica	jose.flores@imss.gob.mx	11803	531.333.0317.01.01	11803	531.333.0317.01.01	Electrocardiógrafo de cuatro canales (con potenciales evocados multimodales)	con
Hosp. Pediatría C.M.N Siglo XXI	UMAE H PEDIATRIA CHMSXXI	Hosp. Pediatría C.M.N Siglo XXI	Ing. José Rogelio Vargas Guerrero	Jefe del Departamento de Conservación y Servicios Generales Biomédica	jose.vargas@imss.gob.mx	11803	531.333.0317.01.01	11803	531.333.0317.01.01	Electrocardiógrafo de cuatro canales (con potenciales evocados multimodales)	con
Hosp. Traumatología y Ortopedia, Puebla	UMAE HTO CHMAGC PUEBLA, PUE	Hosp. Traumatología y Ortopedia, Puebla	Ing. Rosalba García González	Jefe de la División de Ingeniería Biomédica	rosalba.garcia@imss.gob.mx	11803	531.333.0317.01.01	11803	531.333.0317.01.01	Electrocardiógrafo de cuatro canales (con potenciales evocados multimodales)	con
Sinaloa	HGZM13 MAZATLAN, SIN	Sinaloa	Ing. Oscar Antonio Rincón Salazar	Ingeniero Biomédico	oscar.rivara@imss.gob.mx	11803	531.333.0317.01.01	11803	531.333.0317.01.01	Electrocardiógrafo de cuatro canales (con potenciales evocados multimodales)	con
Tamaulipas	HG218 MATANCOS, TAMPS	Tamaulipas	Ing. Héctor Antonio Guillén Cárdenas	Coordinador Biomédico Delegacional	hector.guilermez@imss.gob.mx	11803	531.333.0317.01.01	11803	531.333.0317.01.01	Electrocardiógrafo de cuatro canales (con potenciales evocados multimodales)	con
Baja California	COLOMIF22 LUIS R	Baja California	Ing. Héctor Baro Verdugo	Coordinador Biomédico Delegacional	hector.baro@imss.gob.mx	11902	531.450.0061.01.01	11902	531.450.0061.01.01	Fotocardiador integral para refina, estado sólido.	1
Hosp. Especialidades N° 25, Nuevo León	UMAE H25 MONTERREY, NL	Hosp. Especialidades N° 25, Nuevo León	Ing. Ulises Carrillo Maza	Jefe de la División de Ingeniería Biomédica	ulises.maza@imss.gob.mx	11902	531.450.0061.01.01	11902	531.450.0061.01.01	Fotocardiador integral para refina, estado sólido.	1
Jalisco	HG248 LAZARO CARDENAS, JAL	Jalisco	Ing. Christopher Guillermo Oliva Nishus	Ingeniero Biomédico	christopher.oliva@imss.gob.mx	11902	531.450.0061.01.01	11902	531.450.0061.01.01	Fotocardiador integral para refina, estado sólido.	1



**DIRECCIÓN DE ADMINISTRACIÓN
UNIDAD DE ADQUISICIONES E INFRAESTRUCTURA
COORDINACIÓN DE ADQUISICIÓN DE BIENES Y CONTRATACIÓN DE SERVICIOS
COORDINACIÓN TÉCNICA DE ADQUISICIÓN DE BIENES DE INVERSIÓN Y ACTIVOS
DIVISIÓN DE EQUIPO Y MOBILIARIO MÉDICO**



MÉXICO
GOBIERNO DE LA REPÚBLICA

ANEXO No. 1-A

Estado	Unidad Medida	Descripción de Bienes	Ing. Ramón Alberto Moncada Saucedo	Ingeniero Biomédico	Correo Electrónico	FEI	Base	Descripción de Bienes	Cantidad
Oaxaca	HGZ1-UMAA OAXACA, OAX	Casa, Muebles de Chaparral, 621 Col. Centro C.P. 68000, Oaxaca de Juárez, Oaxaca de Juárez, Oaxaca	Ing. Ramón Alberto Moncada Saucedo	Ingeniero Biomédico	ramon.moncada@imss.gob.mx	11902	531,430,0061.01.01	Focoaguiador integral para retina, estado soñado.	1
Oaxaca	HGZMF2 SALINA CRUZ, OAX	Carretera Transmisiona SIN Nicolás Bravo y Oaximilimoc Col. Hidalgo Oriente C.P. 70610, Salina Cruz, Salina Cruz, Oaxaca	Ing. Ramón Alberto Moncada Saucedo	Ingeniero Biomédico	ramon.moncada@imss.gob.mx	11902	531,430,0061.01.01	Focoaguiador integral para retina, estado soñado.	1
San Luis Potosí	HG250 UMAA SAN LUIS POTOSI, SLP	Av. Tanguamanga 205 Col. Prados de San Vicente 1a. Sec. C.P. 78387 San Luis Potosí, San Luis Potosí, San Luis Potosí	Ing. Lúndia Ibreth Tirado Escobosa	Coordinadora Delegacional de Ingeniería Biomédica	linda.ibrado@imss.gob.mx	11902	531,430,0061.01.01	Focoaguiador integral para retina, estado soñado.	1
Sinaloa	HGRI CULIACAN, SIN	Francisco Zarco y Andrade Col. Miguel Alemán C.P. 80200, Culiacán Rosales, Culiacán, Sinaloa	Ing. Oscar Antonio Rivera Salazar	Ingeniero Biomédico	oscar.riveras@imss.gob.mx	11902	531,430,0061.01.01	Focoaguiador integral para retina, estado soñado.	1
Zacatecas	HG22 FRESNILLO, ZAC	Av. Hidalgo No. 414 Col. Centro C.P. 39150, Fresnillo, Fresnillo, Zacatecas	Ing. Fernando Carlo Enriquez Ortiz	Coordinador Biomédico Delegacional	fernando.enriquez@imss.gob.mx	11902	531,430,0061.01.01	Focoaguiador integral para retina, estado soñado.	1
Distrito Federal Norte	HGP 3A MAG D LAS SALINAS, DF N	Av. P.N. Esquina Eje 4 Norte Fontana Col. Magdalena de Las Salinas C.P. 07760, Deleg. Gustavo A. Madero, Distrito Federal	Ing. Roberto Manuel Linares Zamora	Coordinador Biomédico	roberto.linares@imss.gob.mx	11928	531,497,0053.02.01	Incubadora de traslado.	3
Hidalgo	HGZMF9 CD SAHAGUN, HGO	Av. Circunvalación y Periférico Norte sin Col. Centro C.P. 43900, Tepic, Hidalgo	Ing. Edgar Aragón Hernández Torres	Coordinador Biomédico Delegacional	edgar.hernandez@imss.gob.mx	11928	531,497,0053.02.01	Incubadora de traslado.	1
Hidalgo	HGZMF5 TULA DE ALLENDE, HGO	Manchero Ocampo No. 105 Col. Centro C.P. 42800, Tula de Allende, Hidalgo	Ing. Edgar Aragón Hernández Torres	Coordinador Biomédico Delegacional	edgar.hernandez@imss.gob.mx	11928	531,497,0053.02.01	Incubadora de traslado.	1
Hosp. Especialidades N° 14, Veracruz	UMAE H14 CARVER	Av. Cienfuegos, Esq. Cervantes y Pavilla, SIN Col. Fomento Hogar C.P. 81910, Veracruz, Veracruz, Veracruz de Ignacio de la Llave	Ing. Christopher Zárate Priego	Jefe de la División de Ingeniería Biomédica	christopher.zarate@imss.gob.mx	11928	531,497,0053.02.01	Incubadora de traslado.	1
Hosp. General C.M.N La Paz	UMAE HG CNM LA PAZ	Av. Gustavo Baz No. 26 Col. San Bartolomé Naucahpan C.P. 53000, Ixtapaluca, Ixtapaluca, Edo. de México	Ing. José Luis Flores Bobinos	Jefe de la División Biomédica	jose.flores@imss.gob.mx	11928	531,497,0053.02.01	Incubadora de traslado.	2
México Poniente	MEZPTE	Av. Insurgentes No. 727 Villas de San Ángel, Ciudad de México	Ing. Anuar Villareal Wong	Ingeniero Biomédico Delegacional	anuar.villareal@imss.gob.mx	11928	531,497,0053.02.01	Incubadora de traslado.	1
México Poniente	HG0221 TOLUCA, EDO MEX PTE	Josefa Ortiz de Domínguez Esquina Av. Morelos Col. Santa Clara C.P. 50000, Toluca de Lerdo, Toluca, Edo. de México	Ing. Anuar Villareal Wong	Ingeniero Biomédico Delegacional	anuar.villareal@imss.gob.mx	11928	531,497,0053.02.01	Incubadora de traslado.	1
Michoacán	HGZMF12 LAZARO CARMENAS, MICH	Av. Lazaro Cardenas 154 Col. Centro C.P. 60900, Ciudad Lazaro Cardenas, Lazaro Cardenas, Michoacán de Ocampo	Ing. Ray Bojorges Kuri	Coordinador de Ingeniería Biomédica Delegacional	ray.bojorges@imss.gob.mx	11928	531,497,0053.02.01	Incubadora de traslado.	1
Michoacán	HG027 LA PIEDAD, MICH	Calle Ciprés 63 Col. Las Arboledas C.P. 59357, La Piedad de Caballeros, La Piedad, Michoacán de Ocampo	Ing. Ray Bojorges Kuri	Coordinador de Ingeniería Biomédica Delegacional	ray.bojorges@imss.gob.mx	11928	531,497,0053.02.01	Incubadora de traslado.	1
Nayarit	HG21 TEPIC, NAY	Av. Insurgentes No. 727 Villas de San Ángel, Ciudad de México	Ing. Oliver Gerardo Ruiz Milamontes	Ingeniero Biomédico	oliver.ruiz@imss.gob.mx	11928	531,497,0053.02.01	Incubadora de traslado.	1
Oaxaca	HGZ1-UMAA OAXACA, OAX	Ciudad Héroes de Chaparral, 621 Col. Centro C.P. 68000, Oaxaca de Juárez, Oaxaca de Juárez, Oaxaca	Ing. Ramón Alberto Moncada Saucedo	Ingeniero Biomédico	ramon.moncada@imss.gob.mx	11928	531,497,0053.02.01	Incubadora de traslado.	1
Puebla	HG027 NUEVO MECAMA, PUE	Av. 10 de Mayo Esquina Pino Suárez, C.P. 73200, Nuevo Mecama, Juan Galindo, Puebla	Ing. Alberto Agustín Cantón Villalobos	Ingeniero Biomédico Delegacional	alberto.canton@imss.gob.mx	11928	531,497,0053.02.01	Incubadora de traslado.	1
Veracruz Norte	HGZMF26 CD CARDEL, VER NTE	Avenida Flores Magón Est. Camarón Cardel - Naualla, Col. El Modak, C.P. 91600, Col. El Modak, José Campiel, La Antilla, Veracruz de Ignacio de la Llave	Ing. Simón García Quintero	Ingeniero Biomédico E2	simon.garcia@imss.gob.mx	11928	531,497,0053.02.01	Incubadora de traslado.	1
Distrito Federal Norte	UMF 6 LA MERCED, DF NORTE	Av. Circunvalación Esquina Condesora Col. Merced Balbuena C.P. 15810, Deleg. Cuauhtémoc, Distrito Federal	Ing. Roberto Manuel Linares Zamora	Coordinador Biomédico	roberto.linares@imss.gob.mx	11929	531,497,2063.02.01	Incubadora para recién nacido.	1
Hidalgo	HGZMF9 TEPIC DEL RIO, HGO	Av. Melchor Ocampo No. 32 Col. Centro C.P. 42850, Tepic del Río de Ocampo, Hidalgo	Ing. Edgar Aragón Hernández Torres	Coordinador Biomédico Delegacional	edgar.hernandez@imss.gob.mx	11929	531,497,2063.02.01	Incubadora para recién nacido.	2
Hidalgo	HG023 TIZAYUCA, HGO	Fraccionamiento Internacional Tizayuca Col. C.P. Tizayuca, Hidalgo	Ing. Edgar Aragón Hernández Torres	Coordinador Biomédico Delegacional	edgar.hernandez@imss.gob.mx	11929	531,497,2063.02.01	Incubadora para recién nacido.	1
Hosp. Gineco Obstetricia N° 23, Nuevo León	HGZ194 EL MOLINITO, EDO MEXPTE	Av. Constitución y Félix U. Gómez, S.N. C.P. 64000, Monterrey, Monterrey, Nuevo León	Ing. Alan Alfonso Montemayor Guereña	Jefe de la División de Ingeniería Biomédica	alan.montemayor@imss.gob.mx	11929	531,497,2063.02.01	Incubadora para recién nacido.	10
México Poniente	HGZ194 EL MOLINITO, EDO MEXPTE	Av. Gustavo Baz No. 29 Col. San Bartolomé Naucahpan C.P. 53000, Ixtapaluca, Ixtapaluca, Edo. de México	Ing. Anuar Villareal Wong	Ingeniero Biomédico Delegacional	anuar.villareal@imss.gob.mx	11929	531,497,2063.02.01	Incubadora para recién nacido.	5
Nayarit	HG21 TEPIC, NAY	Av. Insurgentes No. 727 Villas de San Ángel, Ciudad de México	Ing. Oliver Gerardo Ruiz Milamontes	Ingeniero Biomédico Delegacional	oliver.ruiz@imss.gob.mx	11929	531,497,2063.02.01	Incubadora para recién nacido.	3
Veracruz Norte	HGZ71 BOCA DEL RIO, VER NTE	Prolongación Díaz Mirón SIN Esq. Castro Col. Florencia C.P. 91940, Veracruz, Veracruz, Veracruz de Ignacio de la Llave	Ing. Simón García Quintero	Ingeniero Biomédico E2	simon.garcia@imss.gob.mx	11929	531,497,2063.02.01	Incubadora para recién nacido.	3
Veracruz Norte	HGZMF24 POZA RICA, VER NTE	Narciso y Héctora SIN Col. Laredo C.P. 93260, Poza Rica de Hidalgo, Poza Rica de Hidalgo, Veracruz de Ignacio de la Llave	Ing. Simón García Quintero	Ingeniero Biomédico E2	simon.garcia@imss.gob.mx	11929	531,497,2063.02.01	Incubadora para recién nacido.	2
Baja California	HGPMF31 MEXICALI, BC	Calle G, y Av. Lerdo sin Col. Nueva C.P. 21100, Mexicali, Baja California Norte	Ing. Héctor Barrero Verdugo	Coordinador Biomédico Delegacional	hector.barrero@imss.gob.mx	16379	531,497,2063.02.01	Incubadora para recién nacido/cubadora de calor radiante.	2
Durango	HGZMF1 DURANGO, DGO	Predio Canasas Esq. Avenida Normal Col. C.P. 34100, Durango, Durango	Dr. Héctor Manuel González Simental	Coordinador Auxiliar de Atención Médica de Segundo Nivel	hector.gonzalez@imss.gob.mx	16379	531,497,2063.02.01	Incubadora para recién nacido/cubadora de calor radiante.	3

DIRECCIÓN DE ADMINISTRACIÓN
UNIDAD DE ADQUISICIONES E INFRAESTRUCTURA
COORDINACIÓN TÉCNICA DE ADQUISICIÓN DE BIENES DE INVERSIÓN Y ACTIVOS
DIVISIÓN DE EQUIPO Y MOBILIARIO MÉDICO

ANEXO No. 1.4

LISTA DE DISTRIBUCIÓN Y ADMINISTRACIÓN DE BIENES DE INVERSIÓN

Entidad	Unidad	Ubicación	Manejador	Cajero	Correo Electrónico	FECE	Valor	Entidad	Observaciones
16	Hosp. Gineco Obstetricia No. 4, Distrito Federal	UMAE HGO 4 SAN ANGELES, DF SUR	Av. San Magdaleno No. 285 Entre Alvarado y Hidalgo Col. Tlalpan San Ángel C.P. 01060, Deleg. Álvaro Obregón, Distrito Federal	Ing. Gustavo Parales Arroyo	Jefe de la División de Ingeniería Biomédica	16379	531.497.2063.02.01	Incubadora para recién nacidos de calor radiante.	10
16	Michoacán	HGZ28 URUAPAN, MICH	Carretera Federal Uruapan-Los Reyes, C.P. 60050, Uruapan, Michoacán, Michoacán de Ocampo	Ing. Ruy Bojorges Kuri	Coordinador de Ingeniería Biomédica Delegacional	16379	531.497.2063.02.01	Incubadora para recién nacidos de calor radiante.	2
16	Michoacán	HGSZMF9 APATZINGAN, MICH	Carretera Federal Uruapan-Los Reyes, C.P. 60050, Uruapan, Michoacán, Michoacán de Ocampo	Ing. Ruy Bojorges Kuri	Coordinador de Ingeniería Biomédica Delegacional	16379	531.497.2063.02.01	Incubadora para recién nacidos de calor radiante.	1
16	Michoacán	HGR1 CHARO, MORELIA, MICH	Calle Compañía de la Constitución, Apatzingán, Michoacán de Ocampo	Ing. Ruy Bojorges Kuri	Coordinador de Ingeniería Biomédica Delegacional	16379	531.497.2063.02.01	Incubadora para recién nacidos de calor radiante.	5
16	Tabasco	HGZ48 VILLAVERMOSA, TAB	Av. Benito Juárez S/N, Col. Osa Blanca C.P. 86060, Villavermosa, Centro, Tabasco	Ing. Karim Tapia Cuervo	Ingeniero Biomédico Delegacional	16379	531.497.2063.02.01	Incubadora para recién nacidos de calor radiante.	3
16	Tamaulipas	HGZ71 NUEVO LAREDO, TAMPS	Calle Victoria y Reyesmora Col. Sector Centro C.P. 88000, Nuevo Laredo, Tamaulipas	M.C. Héctor Antonio Gutiérrez Cárdeno	Coordinador de Ingeniería Biomédica	16379	531.497.2063.02.01	Incubadora para recién nacidos de calor radiante.	2
16	Tlaxcala	HRSZ MFB TLAXCALA, TLAX	Guillermo Valle No. 115, Col. Centro, C.P. 90000 Tlaxcala de Xicoténcatl, Tlaxcala	Lic. Jorge Alfonso Rodríguez Ramírez	Coordinador Auxiliar de Operación Administrativa	16379	531.497.2063.02.01	Incubadora para recién nacidos de calor radiante.	1
16	Yucatán	HGR12 MERIDA, YUC	Av. Cabañal con Iturbide Col. Barrio Ginerés C.P. 97070, Mérida, Yucatán	Ing. Ulises Tonatihu Amado Gómez	Coordinador Biomédico Delegacional	16379	531.497.2063.02.01	Incubadora para recién nacidos de calor radiante.	2
17	Aguascalientes	HGZ1 AGUASCALIENTES, AGS	Bvtd. José María Chávez No. 1202 Col. Fraccionamiento Lomas Verdes C.P. 20270, Aguascalientes, Aguascalientes	Ing. Laura Martínez Yañez	Ingeniero Biomédico Delegacional	11943	531.562.1010.04.01	Lámpara quirúrgica doble.	1
17	Aguascalientes	HGZ2 AGUASCALIENTES, AGS	Av. de los Conces No. 102 Col. Fraccionamiento Opocallente C.P. 20180, Aguascalientes, Aguascalientes	Ing. Laura Martínez Yañez	Ingeniero Biomédico Delegacional	11943	531.562.1010.04.01	Lámpara quirúrgica doble.	1
17	Aguascalientes	UMAA AGUASCALIENTES, AGS	Av. de la Compañía No. 1914 esquina con Pericloro Mexicanos Col. Ginerés C.P. 20030, Aguascalientes, Aguascalientes	Ing. Laura Martínez Yañez	Ingeniero Biomédico Delegacional	11943	531.562.1010.04.01	Lámpara quirúrgica doble.	1
17	Coahuila	HGZ1 SALTILLO, COAH	Cdad. Antonio Naranjo y Luis Gutiérrez Col. Zona Centro C.P. 25000, Saltillo, Coahuila	Ing. José Alberto López Chávez	Coordinador Biomédico Delegacional	11943	531.562.1010.04.01	Lámpara quirúrgica doble.	2
17	Coahuila	HGZMF16 TORREON, COAH	Bvtd. Revolución y Iramit Col. Torreon Jaram C.P. 27100, Torreón, Coahuila	Ing. José Alberto López Chávez	Coordinador Biomédico Delegacional	11943	531.562.1010.04.01	Lámpara quirúrgica doble.	3
17	Coahuila	HGZMF21 SAN PEDRO DL COAH	Hidalgo y Gómez Farfán Col. Zona Centro C.P. 27860, San Pedro, Coahuila	Ing. José Alberto López Chávez	Coordinador Biomédico Delegacional	11943	531.562.1010.04.01	Lámpara quirúrgica doble.	1
17	Coahuila	HGZMF20 FCO1 MAQUERO, COAH	Bvtd. Francisco I. Madero, Coahuila	Ing. José Alberto López Chávez	Coordinador Biomédico Delegacional	11943	531.562.1010.04.01	Lámpara quirúrgica doble.	1
17	Coahuila	HGZMF27 PALAJI, COAH	Av. Hidalgo y 5 de Febrero Col. Zona Centro C.P. 28360, Milpaz de Coahuila	Ing. José Alberto López Chávez	Coordinador Biomédico Delegacional	11943	531.562.1010.04.01	Lámpara quirúrgica doble.	1
17	Coahuila	HGZMF3 CIUDAD AGUINA, COAH	Bvtd. Guerrero y Alvarado Obregón Col. Centro C.P. 28200, Ciudad Aguirre, Coahuila	Ing. José Alberto López Chávez	Coordinador Biomédico Delegacional	11943	531.562.1010.04.01	Lámpara quirúrgica doble.	1
17	Coahuila	UMF Y UMAA	Damaso Rodríguez No. 750 C.P. 25022, Col. Nuevo Centro Metropolitan, Saltillo, Coahuila	Ing. José Alberto López Chávez	Coordinador Biomédico Delegacional	11943	531.562.1010.04.01	Lámpara quirúrgica doble.	2
17	Coahuila	HGZMF1 TILLO, COAH	Bvtd. Revolución y Iramit Col. Torreon Jaram C.P. 27100, Torreón, Coahuila	Ing. José Alberto López Chávez	Coordinador Biomédico Delegacional	11943	531.562.1010.04.01	Lámpara quirúrgica doble.	1
17	Durango	HGZMF8 GOMEZ PALAÇO, DGO	Calle de la Cruz y J.A. Castro Col. C.P. 37000, Gómez Palacio, Durango	Dr. Héctor Manuel González Simental	Coordinador Auxiliar de Atención Médica de Seguimiento Nivel Delegacional	11943	531.562.1010.04.01	Lámpara quirúrgica doble.	1
17	Guerrero	HGZMF2 IRAPUATO, GTO	Av. de la Reforma No. 307 Fraccionamiento Gómez C.P. 36850, Irapuato, Guanajuato	Ing. Mónica Leicé Pacheco Ríos	Coordinador Biomédico Delegacional	11943	531.562.1010.04.01	Lámpara quirúrgica doble.	1
17	Guerrero	HGZMF10 GUANAJUATO, GTO	Carretera Federal Querétaro Col. Centro C.P. 36000, Guanajuato, Guanajuato	Ing. Mónica Leicé Pacheco Ríos	Coordinador Biomédico Delegacional	11943	531.562.1010.04.01	Lámpara quirúrgica doble.	2
17	Guerrero	HGZMF8 ZIHUATANEJO, GRO	Ciudad y Reforma No. 1 Col. El Hútil C.P. 40800, Teniente José Azueta, Guerrero	Ing. César Alejandro Rangal Rodríguez	Coordinador de Ingeniería Biomédica	11943	531.562.1010.04.01	Lámpara quirúrgica doble.	3
17	Guerrero	HGZMF3 CHILPANCIAGO, GRO	Av. Miguel Alemán No. 70 Col. Centro C.P. 38610, Chilpancingo, Guerrero	Ing. César Alejandro Rangal Rodríguez	Coordinador de Ingeniería Biomédica	11943	531.562.1010.04.01	Lámpara quirúrgica doble.	1
17	Guerrero	HGZMF5 TAXCO, GRO	Av. De las Plátanos No. 330 Col. Centro C.P. 40200, Taxco, Guerrero	Ing. César Alejandro Rangal Rodríguez	Coordinador de Ingeniería Biomédica	11943	531.562.1010.04.01	Lámpara quirúrgica doble.	3
17	Guerrero	HGZMF19 OD ALTAMIRANO, GRO	Av. Lázaro Cárdenas No. 1200 Col. Centro C.P. 40660, Purgatorio, Guerrero	Ing. César Alejandro Rangal Rodríguez	Coordinador de Ingeniería Biomédica	11943	531.562.1010.04.01	Lámpara quirúrgica doble.	2
17	Guerrero	HGR1 ACAPULCO, GRO	Av. Pule Cortines s/n, Intersección Alta Progreso Col. Francisco Villa C.P. 39610, Acapulco, Guerrero	Ing. César Alejandro Rangal Rodríguez	Coordinador de Ingeniería Biomédica	11943	531.562.1010.04.01	Lámpara quirúrgica doble.	12
17	Guerrero	UMF 28 UMAA LLANO LARGO, GRO	Carretera la Posa Loma 1, Col. Llano Largo Joyas del Menaje, C.P. 39905, Guerrero	Ing. César Alejandro Rangal Rodríguez	Coordinador de Ingeniería Biomédica	11943	531.562.1010.04.01	Lámpara quirúrgica doble.	4
17	Hosp. Especialidades N° 2, Sonora	UMAE HEG CHIHUI, SON	Calle Prolongación Hidalgo y Higuay S/N Col. C.P. (S) 80, Ciudad Obregón, Sonora	Ing. Pedro Jesús Villavicencio Cruz	Jefe de la División de Ingeniería Biomédica	11943	531.562.1010.04.01	Lámpara quirúrgica doble.	2
17	Hosp. Especialidades, Jalisco	UMAE HESP OBLATOS CHINO, JAL	Bosque Lomas Verdes No. 1000 Col. Oblatos C.P. 44629, Guadalajara, Jalisco	Ing. Álvaro Verdugo Correa	Jefe de la División de Ingeniería Biomédica	11943	531.562.1010.04.01	Lámpara quirúrgica doble.	14
17	Hosp. Gineco Obstetricia N° 23, Nuevo León	UMAE HGO 23 MONTERREY, NL	Av. Constitución y Fisk U. Gómez S/N, C.P. 64000, Monterrey, Nuevo León	Ing. Alan Alfonso Montemayor Guzmán	Jefe de la División de Ingeniería Biomédica	11943	531.562.1010.04.01	Lámpara quirúrgica doble.	7
17	Hosp. Gineco Obstetricia, Jalisco	UMAE HGO OBLATOS CHINO, JAL	Bosque Lomas Verdes No. 771 Col. Independencia Oriente C.P. 44100, Guadalajara, Jalisco	Ing. Oscar Elicsar González Cárdenas	Titular de la División de Ingeniería Biomédica	11943	531.562.1010.04.01	Lámpara quirúrgica doble.	8
17	Hosp. Traumatología y Ortopedia Lomas Verdes, Ensenada	UMAE HTO LOMAS VERDES, ENSENADA	Suwaynita Lomas Verdes 925, Col. Sta Cruz Acantilado, Ensenada, Baja California Sur	Lic. Enrique Albarán Vázquez	Director Administrativo de la UMAE	11943	531.562.1010.04.01	Lámpara quirúrgica doble.	14



**DIRECCIÓN DE ADMINISTRACIÓN
UNIDAD DE ADQUISICIÓN E INFRAESTRUCTURA
COORDINACIÓN DE ADQUISICIÓN DE BIENES Y CONTRATACIÓN DE SERVICIOS
COORDINACIÓN TÉCNICA DE ADQUISICIÓN DE BIENES DE INVERSIÓN Y ACTIVOS
DIVISIÓN DE EQUIPO Y MOBILIARIO MÉDICO**



MÉXICO
GOBIERNO DE LA REPÚBLICA

ANEXO NO. 14

GUÍA DE DISTRIBUCIÓN Y ADMINISTRACIÓN DE CONTRATOS

País	Entidad	Unidad	Descripción	Clasificación	ES	Destacado	Clasif. Contable
17	Hosp. Traumatología, Megal. de las Salinas DF	Unidad	Constr. 15.5/11 Casa Esq. Av. P. 15. Col. Inapetencia de las Salinas, C.P. 07760, Deleg. Gustavo A. Madero, Distrito Federal	11943	531.562.1010.04.01	Lámpara quirúrgica doble.	Jefe de la División de Ingeniería Biomédica
17	Michoacán	Unidad	Calzada Benito Juárez Esq. Con Fco. Villa SM Col. Linda Vista, Carretera Federal Unapam-Los Reyes, C.P. 60050, Unapam, Michoacán, Michoacán de Ocampo	11943	531.562.1010.04.01	Lámpara quirúrgica doble.	Coordinador de Ingeniería Biomédica Delegacional
17	Michoacán	Unidad	Av. Madero y Paseo de los Almendros S/N C.P. 59800, Zona de Hidalgo, Zamora, Michoacán de Ocampo	11943	531.562.1010.04.01	Lámpara quirúrgica doble.	Coordinador de Ingeniería Biomédica Delegacional
17	Michoacán	Unidad	Calle Corredera y 22 de Octubre S/N Col. Miguel Hidalgo, C.P. 60050, Apaxtzingán de la Constitución, Apaxtzingán, Michoacán de Ocampo	11943	531.562.1010.04.01	Lámpara quirúrgica doble.	Coordinador de Ingeniería Biomédica Delegacional
17	Michoacán	Unidad	Av. 18 de Septiembre 165, Centro C.P. 60300, Los Reyes de Salvatierra, Los Reyes, Michoacán de Ocampo	11943	531.562.1010.04.01	Lámpara quirúrgica doble.	Coordinador de Ingeniería Biomédica Delegacional
17	Nuevo León	Unidad	Av. Padre D. Gómez y Av. Escorial E, Chetum S/N, C.P. 64010, Monterrey, Monterrey, Nuevo León	11943	531.562.1010.04.01	Lámpara quirúrgica doble.	Coordinador Biomédico
17	Nuevo León	Unidad	Bvd. Díaz Ordaz y María Garza Col. La Loma C.P. 66210, San Pedro Garza García, San Pedro Garza García, Nuevo León	11943	531.562.1010.04.01	Lámpara quirúrgica doble.	Coordinador Biomédico
17	Puebla	Unidad	Secc. de Las Américas S/N y Av. Garcés S/N Col. San Nicolás reitricaria, C.P. 75720, Tehuacán, Tehuacán, Puebla	11943	531.562.1010.04.01	Lámpara quirúrgica doble.	Ingeniero Biomédico Delegacional
17	Puebla	Unidad	Km. 4.5 Carretera Atlaco - Metepec S/N C.P. 74990, Atlaco, Atlaco, Puebla	11943	531.562.1010.04.01	Lámpara quirúrgica doble.	Ingeniero Biomédico Delegacional
17	Puebla	Unidad	Av. 10 de Mayo Esquina Pmo Suárez, C.P. 78200, Nuevo Nemesa, Juan Galindo, Puebla	11943	531.562.1010.04.01	Lámpara quirúrgica doble.	Ingeniero Biomédico Delegacional
17	Querétaro	Unidad	Av. 5 de Febrero y Calzada Zaragoza, Col. Centro C.P. 76000, Querétaro, Sanitario de Querétaro, Querétaro	11943	531.562.1010.04.01	Lámpara quirúrgica doble.	Coordinador Delegacional de Ingeniería Biomédica
17	San Luis Potosí	Unidad	Bvd. México Laredo 34 Norte Col. Zona Centro C.P. 79000, Ciudad Valles, Ciudad Valles, San Luis Potosí	11943	531.562.1010.04.01	Lámpara quirúrgica doble.	Coordinadora Delegacional de Ingeniería Biomédica
17	San Luis Potosí	Unidad	Av. Nicolás Zapala, 203 Pedro Moreno y Tomasa Esteves Col. Centro C.P. 76200, San Luis Potosí, San Luis Potosí, San Luis Potosí	11943	531.562.1010.04.01	Lámpara quirúrgica doble.	Coordinadora Delegacional de Ingeniería Biomédica
17	Sinaloa	Unidad	Bvd. López Mateos y Fuente de Júpiter Col. Las Fuentes C.P. 81256, Los Mochis, Ahumada, Sinaloa	11943	531.562.1010.04.01	Lámpara quirúrgica doble.	Ingeniero Biomédico
17	Sinaloa	Unidad	Cza. Almeida S/N Col. Centro C.P. 80370, Navolato, Navolato, Sinaloa	11943	531.562.1010.04.01	Lámpara quirúrgica doble.	Ingeniero Biomédico
17	Tlaxaco	Unidad	Av. Universidad S/N, Col. Casa Blanca C.P. 86060, Villahermosa, Centro, Tlaxaco	11943	531.562.1010.04.01	Lámpara quirúrgica doble.	Director Médico
17	Tlaxaco	Unidad	Av. Francisco Irujo Guerra S/N Esq. Carretera Circuito del Golfo Col. Pueblo Nuevo C.P. 86500, Cárdenas, Cárdenas, Tlaxaco	11943	531.562.1010.04.01	Lámpara quirúrgica doble.	Ingeniero Biomédico Delegacional
17	Unidad	Unidad	Bellisario Domínguez No. 735 Col. Independencia Oriente C.P. 44100, Guadalupe, Jalisco	11943	531.562.1010.04.01	Lámpara quirúrgica doble.	Ingeniero Biomédico Delegacional
17	Veracruz Norte	Unidad	Naranjo y Palomares S/N Col. Laredo C.P. 93260, Poza Rica de Hidalgo, Poza Rica de Hidalgo, Veracruz de Ignacio de la Llave	11943	531.562.1010.04.01	Lámpara quirúrgica doble.	Ingeniero Biomédico Delegacional
17	Veracruz Norte	Unidad	Carretera Federal México - Veracruz Km 13 Col. Valentín Díaz C.P. 91697, Veracruz, Veracruz de Ignacio de la Llave	11838	531.350.0026.01.01	Laser quirúrgico neodimium-yag.	Subdirector Administrativo de la Unidad de Consulta Externa del CAMN La Baza
17	Zacatecas	Unidad	Inferior Alameda No. 45 Col. Centro C.P. 98000, Zacatecas, Zacatecas, Zacatecas	11838	531.350.0026.01.01	Laser quirúrgico neodimium-yag.	Coordinador Biomédico Delegacional
17	Zacatecas	Unidad	Av. López Mateos por Talemantes y Quimanta Roo Col. San Francisco de Campeche Centro C.P. 24000, Campeche, Campeche	11838	531.350.0026.01.01	Laser quirúrgico neodimium-yag.	Jefe de la División de Ingeniería Biomédica
18	Consulta Externa CAMN La Paz	Unidad	Av. de la Convención Norte 1914 esquina con Petróleos Mexicanos Col. Gremial C.P. 20030, Aguascalientes, Aguascalientes	11824	531.341.2487.03.01	Neurografía digital de campo completo.	Ingeniero Biomédico Delegacional

ANEXOS

LISTA DE MODIFICACIONES DE CONTRATOS

**DIRECCIÓN DE ADMINISTRACIÓN
UNIDAD DE ADQUISICIONES E INFRAESTRUCTURA
COORDINACIÓN DE ADQUISICIÓN DE BIENES Y CONTRATACIÓN DE SERVICIOS
COORDINACIÓN TÉCNICA DE ADQUISICIÓN DE BIENES DE INVERSIÓN Y ACTIVOS
DIVISIÓN DE EQUIPO Y MOBILIARIO MÉDICO**



ANEXO No. 1.4 LISTA DE MODIFICACIONES DE CONTRATOS

Estado	Sub-Estado	Unidad	Almacén/Deposito	Categoría	Clave	Fecha	Valor	Observaciones
Baja California	UMF27 TULANA, BC	Inv. Gustavo Díaz Ordaz S/N Rv. 11.5 canal. Amigué a Teocote Col. La Mesa C.P. 22650, Tijuana, Baja California Norte	Ing. Héctor Baro Verubugo	Coordinador Biomédico Delegacional	11824	531.341.2487.03.01	1	Mastografía digital de campo completo.
Baja California Sur	HGS2MIF26 CABO SAN LUCAS, BCS	Carriera a Todos Los Santos Km 2.5 Col. Bienes del Pacífico C.P. 23473, Cabo San Lucas, Baja California Sur	Ing. Erik El Ramón Logan Huerta	Coordinador Biomédico Delegacional	11824	531.341.2487.03.01	1	Mastografía digital de campo completo.
Campeche	HGZMIF 1 CAMPECHE, CAMP	Av. López Mateos por Tallamantes y Oquirriza Rfo Col. San Francisco de Campeche Centro C.P. 24000, Campeche, Campeche	Ing. Juan Alberto Basco Padilla	Ingeniero Biomédico Delegacional	11824	531.341.2487.03.01	1	Mastografía digital de campo completo.
Chiapas	HGZMIF17 TAPACHULA, CHIAPAS	Carriera Costera y Anillo Periférico en Col. Tapachula Centro C.P. 30700, Tapachula, Chiapas	Ing. Guillermo Alberto Avendaño Arzate	Ingeniero Biomédico Delegacional	11824	531.341.2487.03.01	1	Mastografía digital de campo completo.
Chiapas	UMF13 TULUA GUTIERREZ, CHIAPAS	Bvtd. Chicosasán esquina Artículo 115 Col. Las Palmas C.P. 29040, Tuxtla Gutiérrez, Chiapas	Ing. Guillermo Alberto Avendaño Arzate	Ingeniero Biomédico Delegacional	11824	531.341.2487.03.01	1	Mastografía digital de campo completo.
Chihuahua	HGR66 JIMANA CD JUAREZ, CHIH	Durango y Román Reyes Fracc Torres del Sur Durango y Román Reyes Fracc Torres del Sur	Ing. Miguel Martínez Cordera	Jefe de Servicios Administrativos	11824	531.341.2487.03.01	1	Mastografía digital de campo completo.
Chihuahua	UMF48 CIUDAD JUAREZ, CHIH	Calle Manuel J. Chonitz # 8625 Col. Infonavit Angel Trias, Juarez en Velasco No. 374 Col. Fraccionamiento Uniflora C.P. 25300, Saltillo, Coahuila	Ing. Miguel Martínez Cordera	Jefe de Servicios Administrativos	11824	531.341.2487.03.01	1	Mastografía digital de campo completo.
Coahuila	UMF18 UPIROLA SALTILLO, COAH	Av. Paseo de las Garzas No. 28, Col. Soleares, Huanzahuatl, Coahuila C.P. 26669	Ing. José Alberto López Chávez	Coordinador Biomédico Delegacional	11824	531.341.2487.03.01	1	Mastografía digital de campo completo.
Coahuila	HG210 MANZANILLO, COAH	Quinta C.P. 28669	Ing. Miguel Mier Sánchez	Ingeniero Biomédico Delegacional	11824	531.341.2487.03.01	1	Mastografía digital de campo completo.
Distrito Federal Norte	UMF35 ZARAGOZA, DF NORTE	Av. 7 No. 200 Col. Paraisillo C.P. 08100, Deleg. Iztacalco, Distrito Federal	Ing. Roberto Manuel Linares Zamora	Coordinador Biomédico Delegacional	11824	531.341.2487.03.01	1	Mastografía digital de campo completo.
Distrito Federal Sur	UMF46 EL SORIANO, DF SUR	Cad. de Talpan No. 2655 Nezaquilpilli y Xoximilco Col. Xoximilco C.P. 04618, Deleg. Cuauhtémoc, Distrito Federal	Ing. Gustavo Adolfo Martínez Chávez	Ingeniero Biomédico Delegacional	11824	531.341.2487.03.01	1	Mastografía digital de campo completo.
Durango	UMF44 DURANGO, DGO	Pelje Pescador y Puroing, Hidalgo Col. Zona Centro C.P. 34000, Durango, Durango	Dr. Héctor Manuel González Simental	Coordinador Auxiliar de Atención Médica de Seguimiento Nivel Delegacional	11824	531.341.2487.03.01	1	Mastografía digital de campo completo.
Guajuatlo	HG24 DELAYA, GTO	Av. Michalisco Esp. No Lema, Centro C.P. 38060, Delaya, Guanajuato	Ing. Mónica Leizaola Pacheco - Ifo	Coordinador Biomédico Delegacional	11824	531.341.2487.03.01	1	Mastografía digital de campo completo.
Guerrero	UMF9 ACAPULCO, GRO	Av. Casatitlán No. 95 Col. Centro C.P. 38800, Acapulco, Guerrero	Ing. Cesar Alejandro Rangel Rodríguez	Coordinador de Ingeniería Biomédica	11824	531.341.2487.03.01	1	Mastografía digital de campo completo.
Hidalgo	HGZMIF8 CD SAHAGUN, HGO	Av. Circunvalación y Periférico Norte en Col. Centro C.P. 45980, Tepeapulco, Hidalgo	Ing. Edgar Aarón Hernández Torres	Coordinador Biomédico Delegacional	11824	531.341.2487.03.01	1	Mastografía digital de campo completo.
Hidalgo	HGZMIF5 TULA DE ALLENDE, HGO	Wachon Ocampo No. 106 Col. Centro C.P. 42606, Tula de Allende, Hidalgo	Ing. Edgar Aarón Hernández Torres	Coordinador Biomédico Delegacional	11824	531.341.2487.03.01	1	Mastografía digital de campo completo.
Jalisco	UMF30 EL ALAMO, TLAQUEPAQUE, JAL	Lázaro Cárdenas y Roberto Michel Col. Granja del 'Alamo' C.P. 45550, Tlaquepaque, Jalisco	Ing. Christopher Gallardo Oliva Méndez	Ingeniero Biomédico Delegacional	11824	531.341.2487.03.01	1	Mastografía digital de campo completo.
México Oriente	HGR196 ECATEPEC, EDO MEX	Av. Central San Agustín 3RA. Sección, C.P. 55130 Ecatepec De Morelos, Ecatepec de Morelos, Edo. de México	Ing. Javier Rodríguez Cuenda	Ingeniero Biomédico Delegacional	11824	531.341.2487.03.01	1	Mastografía digital de campo completo.
México Poniente	UMF23 LERMA, EDO MEX	Av. Miguel Espinosa Flores Magón Col. La Mesa C.P. 82000 Lerma de Villalobos, Lerma, Edo. de México	Ing. Anuar Villarreal Wong	Ingeniero Biomédico Delegacional	11824	531.341.2487.03.01	1	Mastografía digital de campo completo.
Michoacán	HG2 83 MORELIA, MICHOACÁN	Av. Carreteras S/N, España Sánchez Flores C.P. 56070, Morelia, Michoacán de Ocampo	Ing. Ray Bolongas Kur	Coordinador de Ingeniería Biomédica Delegacional	11824	531.341.2487.03.01	1	Mastografía digital de campo completo.
Morelos	HGZMIF5 ZACATEPEC, MOR	Av. Lázaro Cárdenas S/N, Zacatepec, Morelos, C.P. 62780 Zacatepec de Hidalgo, Zacatepec, Morelos	Ing. Adriana Becerra Alarcía	Coordinadora Delegacional de Ingeniería Biomédica	11824	531.341.2487.03.01	1	Mastografía digital de campo completo.
Nayarit	UMF24 TEPEC, NAYARIT	Zacatepec de Hidalgo, Zacatepec, Morelos	Ing. Obeir Gerardo Ruiz	Ingeniero Biomédico Delegacional	11824	531.341.2487.03.01	1	Mastografía digital de campo completo.
Oaxaca	UMF 65 STALLICIA DEL CAMINO, OAX	Paseo de viera Col de Valle	Ing. Planvin Albano Mancana Sordo	Ingeniero Biomédico	11824	531.341.2487.03.01	1	Mastografía digital de campo completo.
Puebla	UMF1 PUEBLA, PUE	Alamos 1200 Esquina Con Ahuilles, Colonia Las Flores, C.P. 61620 Santa Lucía del Camino, Santa Lucía del Camino, Oaxaca	Ing. Planvin Albano Mancana Sordo	Ingeniero Biomédico	11824	531.341.2487.03.01	1	Mastografía digital de campo completo.
Queretaro	UMF16 QUERETARO, QRO	11 Sur 1305 Col. Jardines de Santiago C.P. 72410, Heroica Puebla de Zaragoza, Puebla, Puebla	Ing. Alberto Agustín Camú Vilchobos	Ingeniero Biomédico Delegacional	11824	531.341.2487.03.01	1	Mastografía digital de campo completo.
Queretaro	UMF9 FELPECARRILLO PUERTO, QRO	Av. Constituyentes No. 118 Oriente Col. Centro C.P. 76047, Sanituario de Obispeño, Querétaro, Querétaro	Ing. Juan Arturo Saenz López	Coordinador Delegacional de Ingeniería Biomédica	11824	531.341.2487.03.01	1	Mastografía digital de campo completo.
Quintana Roo	UMF13 CANCUN NORTE, Q ROO	Cd. Guadalupe Victoria S/N Col. Ex-Hacienda El Trébol C.P. 76188, Santiago de Querétaro, Querétaro, Querétaro	Ing. Juan Arturo Saenz López	Coordinador Delegacional de Ingeniería Biomédica	11824	531.341.2487.03.01	1	Mastografía digital de campo completo.
San Luis Potosí	HGZMIF 1 SAN LUIS POTOSI, SLP	Av. Talleres Esa, Prodigio, Tulum, M. 7 L 1 Región 88 C.P. 77527, Cancún, Benito Juárez, Quintana Roo	Ing. Jaime Alfonso Megalón Lara	Coordinador Biomédico Delegacional	11824	531.341.2487.03.01	1	Mastografía digital de campo completo.
Sinaloa	UMF36 CUJAUCAN, SIN	Bvtd. E. Cabrera 3106 Col. Infonavit Humaya C.P. 80020, Culiacán Bajasles, Culiacán, Sinaloa	Ing. Linda Lisseth Truilo Estroboza	Coordinadora Delegacional de Ingeniería Biomédica	11824	531.341.2487.03.01	1	Mastografía digital de campo completo.
Sonora	UMF1 CD OBRERON, SON	Bvtd. E. Cabrera 3106 Col. Infonavit Humaya C.P. 80020, Culiacán Bajasles, Culiacán, Sinaloa	Ing. Oscar Antonio Rivera Salazar	Ingeniero Biomédico Delegacional	11824	531.341.2487.03.01	1	Mastografía digital de campo completo.
Sonora	UMF1 CD OBRERON, SON	Problegación Guerrero S/N, Col. Multifamiliares del Inms, C.P. 85126 Ciudad Obregón, Oajima, Sonora	Ing. Vanía Gabriela Fontes Hernández	Coordinadora Biomédica Delegacional	11824	531.341.2487.03.01	1	Mastografía digital de campo completo.



**DIRECCIÓN DE ADMINISTRACIÓN
UNIDAD DE ADQUISICIONES E INFRAESTRUCTURA
COORDINACIÓN DE ADQUISICIÓN DE BIENES Y CONTRATACIÓN DE SERVICIOS
COORDINACIÓN TÉCNICA DE ADQUISICIÓN DE BIENES DE INVERSIÓN Y ACTIVOS
DIVISIÓN DE EQUIPO Y MOBILIARIO MÉDICO**



MÉXICO
GOBIERNO DE LA REPÚBLICA

**ANEXO No. 1-A
GUÍA DE DISTRIBUCIÓN Y ADMINISTRADORES DE CONTRATO**


Estado	Coordinación	Unidad	Administrador de Contrato	Perfil	FEI	SEI	Requisitos	Clasificación
19	Tabasco	HG22 CARDENAS, TAB	Ing. Karim Tapia Quevedo	Ingeniero Biomédico Delegacional	11824	531.341.2487.03.01	Mastografía digital de campo completo.	1
19	Tamaulipas	UMF77 CIUDAD MADERO, TAMPS	MC. Hector Antonio Gutiérrez Cárdenas	Coordinador de Ingeniería Biomédica	11824	531.341.2487.03.01	Mastografía digital de campo completo.	1
19	Tlaxcala	HGZ TLAXCALA, TLAX	Lic. Jorge Alonso Rodríguez Ramírez	Coordinador Auxiliar de Operación Administrativa	11824	531.341.2487.03.01	Mastografía digital de campo completo.	1
19	Veracruz Norte	UMF68 XALAPA, VER NTE	Ing. Simón García Quintero	Ingeniero Biomédico E2	11824	531.341.2487.03.01	Mastografía digital de campo completo.	1
19	Veracruz Sur	HGZNF36 COATZACOALCOS, VER SUR	Ing. Mario Rodrigo Muñoz Cortés	Ingeniero Biomédico	11824	531.341.2487.03.01	Mastografía digital de campo completo.	1
19	Yucatán	UMF69 MERIDA, YUC	Ing. Ulises Toraluis Gómez	Coordinador Biomédico Delegacional	11824	531.341.2487.03.01	Mastografía digital de campo completo.	1
19	Zacatecas	HGZ TLACATECAS, ZAC	Ing. Fernando Carlo Enriquez Ortiz	Coordinador Biomédico Delegacional	11824	531.341.2487.03.01	Mastografía digital de campo completo.	1
20	Aguascalientes	UMAA AGUASCALIENTES, AGS	Ing. Laura Martínez Yañez	Ingeniero Biomédico Delegacional	20682	531.616.5108.01.01	Mesa Quirúrgica Electromiográfica (Para Cirugía General)	1
20	Baja California	UMF38-UMAA Tijuana, BC	Ing. Héctor Baro Verdugo	Coordinador Biomédico Delegacional	20682	531.616.5108.01.01	Mesa Quirúrgica Electromiográfica (Para Cirugía General)	1
20	Distrito Federal Sur	HGZMF8 SAN ANGELES, DF SUR	Ing. Gustavo Adolfo Martínez Chávez	Ingeniero Biomédico Delegacional D.F. Sur	20682	531.616.5108.01.01	Mesa Quirúrgica Electromiográfica (Para Cirugía General)	1
20	Hosp. Especialidades N° C.M.N La Raza	UMAE HE CNM LA RAZA	Ing. Jorge Rodríguez Chávez	Jefe de División de Ingeniería Biomédica	20682	531.616.5108.01.01	Mesa Quirúrgica Electromiográfica (Para Cirugía General)	2
20	Hosp. Especialidades N° 2, Sonora	UMAE H2Z CAJON CD OBREGON, SON	Ing. Pedro Jesús Villavicencio Cruz	Jefe de la División de Ingeniería Biomédica	20682	531.616.5108.01.01	Mesa Quirúrgica Electromiográfica (Para Cirugía General)	2
20	Hosp. Traumatología, Magda. de las Salinas DF	UMAE HT MAGDALENA D LAS SALINA	Ing. Adrián Méndez Román	Jefe de la División de Ingeniería Biomédica	20682	531.616.5108.01.01	Mesa Quirúrgica Electromiográfica (Para Cirugía General)	1
20	Hosp. Traumatología, Magda. de las Salinas DF	UMAE HO MAGD D LAS SALINAS	Ing. Adrián Méndez Román	Jefe de la División de Ingeniería Biomédica	20662	531.616.5108.01.01	Mesa Quirúrgica Electromiográfica (Para Cirugía General)	2
20	Michoacán	HG3SZMF17 LOS REYES, MICH	Ing. Ruy Bojorges Kuri Villabos	Coordinador de Ingeniería Biomédica Delegacional	20662	531.616.5108.01.01	Mesa Quirúrgica Electromiográfica (Para Cirugía General)	1
20	Puebla	HG715 TEHUACAN, PUE	Ing. Alberto Agustín Canella Villabos	Ingeniero Biomédico Delegacional	20662	531.616.5108.01.01	Mesa Quirúrgica Electromiográfica (Para Cirugía General)	1
20	Tabasco	HGZ46 VILLAHERMOSA, TAB	Ing. Karim Tapia Quevedo	Ingeniero Biomédico Delegacional	20682	531.616.5108.01.01	Mesa Quirúrgica Electromiográfica (Para Cirugía General)	2
20	UMAE HGP 48 LEON, GTO	UMAE HGP 48 LEON, GTO	Ing. Mario Alberto Mondragón Juárez	Titular de la División de Ingeniería Biomédica	20682	531.616.5108.01.01	Mesa Quirúrgica Electromiográfica (Para Cirugía General)	1
20	UMAE HPEDIATRIA OBLACINOC, JAL	UMAE HPEDIATRIA OBLACINOC, JAL	Dra. Ana Ruth Hernández Cervantes	Director Médico	20682	531.616.5108.01.01	Mesa Quirúrgica Electromiográfica (Para Cirugía General)	1
20	Veracruz Norte	HG5ZMF33 SN ANDRES TUXTLA, VER NTE	Ing. Simón García Quintero	Ingeniero Biomédico E2	20682	531.616.5108.01.01	Mesa Quirúrgica Electromiográfica (Para Cirugía General)	1
20	Veracruz Norte	UMF15 UMAA TELERIA, VER NTE	Ing. Simón García Quintero	Ingeniero Biomédico E2	20682	531.616.5108.01.01	Mesa Quirúrgica Electromiográfica (Para Cirugía General)	1
21	Chihuahua	HG015 CHIHUAUA, CHH	Ing. Miguel Martínez Caudina	Jefe de Servicios Administrativos	20683	531.616.5108.01.01	Mesa Quirúrgica Electromiográfica (Para Ginecología)	1
21	Oaxaca	HGZ1 UMMA OAXACA, OAX	Ing. Ramón Alberto Morcanda Saucedo	Ingeniero Biomédico	20683	531.616.5108.01.01	Mesa Quirúrgica Electromiográfica (Para Ginecología)	1
22	Distrito Federal Sur	HGZMF8 SAN ANGELES, DF SUR	Ing. Gustavo Adolfo Martínez Chávez	Ingeniero Biomédico Delegacional D.F. Sur	20684	531.616.5108.01.01	Mesa Quirúrgica Electromiográfica (Para Proctología)	1
23	Hosp. Especialidades N° 2, Sonora	UMAE H2Z CAJON CD OBREGON, SON	Ing. Pedro Jesús Villavicencio Cruz	Jefe de la División de Ingeniería Biomédica	20688	531.616.5108.01.01	Mesa Quirúrgica universal avanzada (para neurocirugía y laminectomía).	1
23	Jalisco	UMAE H2P3 OBLATOS CMINO, JAL	Ing. Álvaro Verduzco Correa	Jefe de la División de Ingeniería Biomédica	20688	531.616.5108.01.01	Mesa quirúrgica universal avanzada (para neurocirugía y laminectomía).	1
23	Querétaro	HGRT QUERETARO, QRO	Ing. Juan Arturo Saenz López	Coordinador Delegacional de Biomédica	20688	531.616.5108.01.01	Mesa quirúrgica universal avanzada (para neurocirugía y laminectomía).	1



DIRECCIÓN DE ADMINISTRACIÓN
UNIDAD DE ADQUISICIONES E INFRAESTRUCTURA
COORDINACIÓN DE ADQUISICIÓN DE BIENES DE INVERSIÓN Y ACTIVOS
COORDINACIÓN TÉCNICA DE ADQUISICIÓN DE BIENES DE INVERSIÓN Y ACTIVOS
DIVISIÓN DE EQUIPO Y MOBILIARIO MÉDICO

ANEXO No. 1-A
GUÍA DE DISTRIBUCIÓN Y ADMINISTRACIÓN DE BIENES DE INVERSIÓN Y ACTIVOS

Región	División	Unidad	Centro de Bienes	Administración de Bienes	Categoría	Cuenta Específica	FREI	SW	Descripción	Cantidad
23	Sinaloa	H0249 LOS MOCHIS, SIN	Blvd. López Hinojosa y Fuente de Júpiter Col. Los Puentes C.P. 81256, Los Mochis, Altamira, Sinaloa	Ing. Oscar Antonio Rivera Salazar	Ingeniero Biomédico	20668	531.616.5116.01.01	Mesa quirúrgica universal avanzada (para neurología y traumatología).	4	
23	Sinaloa	H011 CUJICAM, SIN	Francisco Zarco y Arriola Col. Miguel Alemán C.P. 90200, Culiacán Rosales, Culiacán, Sinaloa	Ing. Oscar Antonio Rivera Salazar	Ingeniero Biomédico	20668	531.616.5116.01.01	Mesa quirúrgica universal avanzada (para neurología y traumatología).	5	
23	UMAE IPEDIATRIA OBLACINOC, JAL	Beltrán Domínguez No. 785 Col. Independencia Oriente C.P. 44100, Guadalupe, Jalisco	Dr. Ana Ruth Hernández Cervantes	Director Médico		20668	531.616.5116.01.01	Mesa quirúrgica universal avanzada (para neurología y traumatología).	1	
24	Aguaescalientes	H021 AGUAESCALIENTES, AGS	Blvd. José María Chávez No. 1202 Col. Fraccionamiento Lindavista C.P. 20270, Aguaescalientes, Aguaescalientes, Hidalgo Col.	Ing. Laura Martínez Yañez	Ingeniero Biomédico Delegacional	20669	531.616.5116.01.01	Mesa quirúrgica universal avanzada (para ortopedia y traumatología).	1	
24	Distrito Federal Sur	H021F6 SAN ANSEL, DF SUR	Trazapán San Ángel C.P. 01090, Deleg. Álvaro Obregón, Distrito Federal	Ing. Gustavo Adolfo Martínez Chávez	Ingeniero Biomédico Delegacional D.F. Sur	20669	531.616.5116.01.01	Mesa quirúrgica universal avanzada (para ortopedia y traumatología).	1	
24	Hosp. Especialidades, Jalisco	UMAE HESP OBLATOS CIMNO, JAL	Beltrán Domínguez No. 1000 Col. Oblatos C.P. 44329, Guadalupe, Jalisco	Ing. Álvaro Verdugo Correa	Ingeniero Biomédico Delegacional D.F. Sur	20669	531.616.5116.01.01	Mesa quirúrgica universal avanzada (para ortopedia y traumatología).	1	
24	Hosp. Especialidades, Yucatán	UMAE HESP, MÉRIDA, YUC	Calle 41 No. 439 X 34 Ex Terrenos El Fénix, Col. Industrial Calzada Benito Juárez Con Fco. Villa SN Col. Urdaz C.P. 97150, Mérida, Yucatán	Dr. Francisco Javier Cuervo Moguel	Biomédica	20669	531.616.5116.01.01	Mesa quirúrgica universal avanzada (para ortopedia y traumatología).	1	
24	Michoacán	H028 URUAPAN, MICH	Vista, Carretera Federal Uruapan-Los Reyes, C.P. 60950, Uruapan, Michoacán	Ing. Ray Bobroga Kuri	Coordinador de Ingeniería Biomédica Delegacional	20669	531.616.5116.01.01	Mesa quirúrgica universal avanzada (para ortopedia y traumatología).	1	
24	Oaxaca	H021-JUMAA OAXACA, OAX	Uruapan, Michoacán, Michoacán de Ocampo	Ing. Ramón Alberto Mombada Saucedo	Ingeniero Biomédico	20669	531.616.5116.01.01	Mesa quirúrgica universal avanzada (para ortopedia y traumatología).	1	
24	Queretaro	H011 QUERETARO, QRO	Carr. Héroes de Chapultepec 821 Col. Centro C.P. 68000, Oaxaca de Juárez, Oaxaca de Juárez, Oaxaca	Ing. Juan Arturo Saenz López	Coordinador Delegacional de Biomédica	20669	531.616.5116.01.01	Mesa quirúrgica universal avanzada (para ortopedia y traumatología).	1	
24	UMAE IPEDIATRIA OBLACINOC, JAL	UMAE IPEDIATRIA OBLACINOC, JAL	Av. 5 de Febrero y Calzada Zaragoza Col. Centro C.P. 78000, Querétaro, Querétaro de Querétaro, Querétaro	Dr. Ana Ruth Hernández Cervantes	Director Médico	20669	531.616.5116.01.01	Mesa quirúrgica universal avanzada (para ortopedia y traumatología).	1	
25	Distrito Federal Sur	H021F6 SAN ANSEL, DF SUR	Beltrán Domínguez No. 785 Col. Independencia Oriente C.P. 44100, Guadalupe, Jalisco	Ing. Gustavo Adolfo Martínez Chávez	Ingeniero Biomédico Delegacional D.F. Sur	20670	531.616.5116.01.01	Mesa quirúrgica universal avanzada (para ortopedia y traumatología).	1	
25	Hosp. Especialidades, Jalisco	UMAE HESP OBLATOS CIMNO, JAL	Río Magdalena No. 289 Entre Altamirano E Hidalgo Col. Trazapán San Ángel C.P. 01090, Deleg. Álvaro Obregón, Distrito Federal	Ing. Álvaro Verdugo Correa	Jefe de la División de Ingeniería Biomédica	20670	531.616.5116.01.01	Mesa quirúrgica universal avanzada (para ortopedia y traumatología).	1	
25	Queretaro	H011 QUERETARO, QRO	Beltrán Domínguez No. 1000 Col. Oblatos C.P. 44329, Guadalupe, Jalisco	Ing. Juan Arturo Saenz López	Coordinador Delegacional de Biomédica	20670	531.616.5116.01.01	Mesa quirúrgica universal avanzada (para ortopedia y traumatología).	1	
26	Coahuila	H021 SALTILLO, COAH	Carr. Antonio Narro y Luis Gutiérrez Col. Zona Centro C.P. 25000, Saltillo, Coahuila	Ing. José Alberto López Chávez	Coordinador Biomédico Delegacional	20659	531.616.0976.04.01	Mesa Quirúrgica Universal Mecánico Hidráulica (Para Cirugía General)	2	
26	Coahuila	H021F6 TORREON, COAH	Bvd. Revolución y Jacarón Col. Torreon Jardín C.P. 27100, Torreon, Coahuila	Ing. José Alberto López Chávez	Coordinador Biomédico Delegacional	20659	531.616.0976.04.01	Mesa Quirúrgica Universal Mecánico Hidráulica (Para Cirugía General)	4	
26	Coahuila	H021F6 TORREON, COAH	Bvd. Revolución No. 250 Qta. Col. Zona Centro C.P. 27000, Torreon, Coahuila	Ing. José Alberto López Chávez	Coordinador Biomédico Delegacional	20659	531.616.0976.04.01	Mesa Quirúrgica Universal Mecánico Hidráulica (Para Cirugía General)	2	
26	Coahuila	H021F6 PARRAS DL	Francisco I. Madrano y Matamoros Col. Zona Centro C.P. 27900, Parras de la F., Coahuila	Ing. José Alberto López Chávez	Coordinador Biomédico Delegacional	20659	531.616.0976.04.01	Mesa Quirúrgica Universal Mecánico Hidráulica (Para Cirugía General)	1	
26	Coahuila	FUENTE COAH	Bvd. Guerrero y Álvaro Obregón Col. Centro C.P. 26200, Ciudad Acuña, Coahuila	Ing. José Alberto López Chávez	Coordinador Biomédico Delegacional	20659	531.616.0976.04.01	Mesa Quirúrgica Universal Mecánico Hidráulica (Para Cirugía General)	1	
26	Coahuila	H0213 CIUDAD ACUÑA, COAH	Colegio Militar No. 1 Col. Centro C.P. 28100, Tecoman, Coahuila	Ing. Miguel Mier Sánchez	Ingeniero Biomédico Delegacional	20659	531.616.0976.04.01	Mesa Quirúrgica Universal Mecánico Hidráulica (Para Cirugía General)	1	
26	Colima	H020F4 TECOMAN, COL	Jardín del Ganador No. 17 Col. Centro C.P. 38000, Guanajuato, Guanajuato	Ing. Mónica Leticia Pacheco Ríos	Coordinador Biomédico Delegacional	20659	531.616.0976.04.01	Mesa Quirúrgica Universal Mecánico Hidráulica (Para Cirugía General)	1	
26	Guanajuato	H0210 GUANAJUATO, GTO	Av. Insurgentes No. 727 Villas de San Angel	Ing. Oliver Soriano Ruiz	Ingeniero Biomédico Delegacional	20659	531.616.0976.04.01	Mesa Quirúrgica Universal Mecánico Hidráulica (Para Cirugía General)	4	
26	Nayarit	H021 TEPIC, NAY	10 Poniente No. 2721 Col. Amor C.P. 72090, Heredia Puebla de Zaragoza, Puebla, Puebla	Ing. Alberto Agustín Gamón Villalobos	Ingeniero Biomédico Delegacional	20659	531.616.0976.04.01	Mesa Quirúrgica Universal Mecánico Hidráulica (Para Cirugía General)	2	
26	Puebla	H0208 UAMA 1, PUEBLA, PUE	Av. 10 de Mayo Esquina Piro Suárez C.P. 73200, Nuevo Neguaza, San Gabriel, Puebla	Ing. Alberto Agustín Gamón Villalobos	Ingeniero Biomédico Delegacional	20659	531.616.0976.04.01	Mesa Quirúrgica Universal Mecánico Hidráulica (Para Cirugía General)	1	
26	Puebla	H0210 NUEVO NEGUAZA, PUE	Av. Central S/N Km. 0.250 Col. C.P. 78800, San Juan del Río, San Juan del Río, Querétaro	Ing. Juan Arturo Saenz López	Coordinador Delegacional de Biomédica	20659	531.616.0976.04.01	Mesa Quirúrgica Universal Mecánico Hidráulica (Para Cirugía General)	1	
26	Queretaro	H023 SN JUAN DEL RIO, QRO	Av. Ejército Mexicano y Calle Amistad Col. Adolfo López Maza C.P. 82149, Mazatlán, Mazatlán, Sinaloa	Ing. Oscar Antonio Rivera Salazar	Ingeniero Biomédico	20659	531.616.0976.04.01	Mesa Quirúrgica Universal Mecánico Hidráulica (Para Cirugía General)	1	
26	Sinaloa	H021F6 MAZATLAN, SIN	Cdad. Valdejo Esp. Antonio Valeriano Col. La Raza C.P. 62800, Delicias, Arzacambal, Distrito Federal	Ing. Juan Gabriel Osorio Peralta	Jefe de la División de Ingeniería Biomédica	20680	531.616.0976.04.01	Mesa Quirúrgica Universal Mecánico Hidráulica (Para Cirugía General)	10	
27	Hosp. Gineco Obstetricia N. 3, CALN La Raza	UMAE HGO 3 OMI LA RAZA	Av. Juárez No. 14 Col. Centro C.P. 78800, Teatlilán, Teatlilán, Puebla	Ing. Alberto Agustín Gamón Villalobos	Ingeniero Biomédico Delegacional	20660	531.616.0976.04.01	Mesa Quirúrgica Universal Mecánico Hidráulica (Para Cirugía General)	1	
27	Puebla	H0223 TEZUTLAN, PUE	10 Poniente No. 2721 Col. Amor C.P. 72090, Heredia Puebla de Zaragoza, Puebla, Puebla	Ing. Alberto Agustín Gamón Villalobos	Ingeniero Biomédico Delegacional	20660	531.616.0976.04.01	Mesa Quirúrgica Universal Mecánico Hidráulica (Para Cirugía General)	3	
27	Puebla	H0208 UAMA 1, PUEBLA, PUE	Calle 41 No. 439 X 34 Ex Terrenos El Fénix, Col. Industrial C.P. 97150, Mérida, Yucatán	Dr. Francisco Javier Cuervo Moguel	Director Médico	12050	531.626.0024.02.01	Microscopio para neurocirugía.	1	
28	Hosp. Especialidades, Yucatán	UMAE HESP, MÉRIDA, YUC	Av. Piro Suárez y 15 de Mayo Col. Centro C.P. 84000, Monterrey, Monterrey, Nuevo León	Ing. Bertha Alicia Arroyo Castañeda	Jefe de la División de Ingeniería Biomédica	12050	531.626.0024.02.01	Microscopio para neurocirugía.	1	
28	Hosp. Gineco Obstetricia y Ortopedia 21, Nuevo León	UMAE HTO 21 MONTERREY, NL	Calle Juvenal Aragón Romo # 450 Norte Zona PROMUF	Ing. Miguel Martínez Cabana	Jefe de Servicios Administrativos	12056	531.626.0123.02.01	Microscopio para oftalmología de alta especialidad.	1	
29	Chihuahua	H028 CIUDAD JUÁREZ, CHIH								



DIRECCIÓN DE ADMINISTRACIÓN
UNIDAD DE ADQUISICIONES E INFRAESTRUCTURA
COORDINACIÓN DE ADQUISICIÓN DE BIENES Y CONTRATACIÓN DE SERVICIOS
COORDINACIÓN TÉCNICA DE ADQUISICIÓN DE BIENES DE INVERSIÓN Y ACTIVOS
DIVISIÓN DE EQUIPO Y MOBILIARIO MÉDICO



MÉXICO
GOBIERNO DE LA REPÚBLICA



IMSS
VISIÓN DE CUALIDAD

ANEXO No. 1.4
GUÍA DE DISTRIBUCIÓN Y ADMINISTRACIÓN DE BIENES DE CONTRATO

Plantón	Descripción	Unidad Sujeta	Partido	Funcionario de Contrato	Cargo	Datos de Contacto	FE	ZVI	Districción	Cantid.
30	Hosp. Cardiología C.M.N Siglo XXI	UMAE HICARDIOLOGIA CMNSXXI	Av. Cuauhtémoc No. 330 Entre Dr. Márquez y Eje 3 Sur Col. Doctores C.P. 06720, Deleg. Cuauhtémoc, Distrito Federal	Ing. Alberto Saucedo Pérez	Jefe de la División de Ingeniería Biomédica	alberto.saucedo@imss.gob.mx	16398	531.619.0403.02.01	Monitor de signos vitales	10
30	Hosp. Especialidades C.M.N Siglo XXI	UMAE H P S I Q S N FERNANDO D F S J U R	Av. San Fernando No. 201 Entre Cruz Verde y Callejón San Fernando Col. Torrelado Guama C.P. 14090, Deleg. Tlalpam, Distrito Federal	Ing. David Nava Rodríguez	Jefe de División de Ingeniería Biomédica	david.nava@imss.gob.mx	16398	531.619.0403.02.01	Monitor de signos vitales	3
30	Hosp. Especialidades C.M.N Siglo XXI	UMAE H ESPECIALIDADES CMNSXXI	Av. Cuauhtémoc No. 330 Entre Dr. Márquez y Eje 3 Sur Col. Doctores C.P. 06720, Deleg. Cuauhtémoc, Distrito Federal	Ing. David Nava Rodríguez	Jefe de División de Ingeniería Biomédica	david.nava@imss.gob.mx	16398	531.619.0403.02.01	Monitor de signos vitales	1
30	Hosp. Especialidades N° 1, Guadalupe	UMAE H E T I L E C O N G U A D A L U P E	Bvda. Adolfo López Mateos y Paseo de los Insurgentes Col. Los Peralitos C.P. 37260 León, Guanajuato	Ing. Pedro Pozos Vazquez	Jefe de la División de Ingeniería Biomédica	pedro.pozos@imss.gob.mx	16398	531.619.0403.02.01	Monitor de signos vitales	1
30	Hosp. Especialidades N° 14, Veracruz	UMAE H E I 4 C M N V E R	Av. Cuauhtémoc, Esq. Cervantes y Pacilla S/N Col. Fernando Hogar C.P. 91810, Veracruz, Veracruz, Veracruz de Ignacio de la Llave	Ing. Christopher Zárate Priego	Jefe de la División de Ingeniería Biomédica	christopher.zarate@imss.gob.mx	16398	531.619.0403.02.01	Monitor de signos vitales	15
30	Hosp. Especialidades N° 25, Nuevo León	UMAE H E 2 5 M O N T E R R E Y , N L	Av. Lincoln y Fidel Velázquez Col. Nueva Morelos C.P. 64180, Monterrey, Monterrey, Nuevo León	Ing. Ulises Irujo	Jefe de la División de Ingeniería Biomédica	ulises.irujo@imss.gob.mx	16398	531.619.0403.02.01	Monitor de signos vitales	20
30	Hosp. Especialidades N° 71, Coahuila	UMAE H E 7 1 T O R R E O N , C O A H	Bvda. Revolución 2360 OTE. Col. Torreon-Jarullin C.P. 27200, Torrellado, Coahuila	Dr. Rafael Ortega González	Jefe de División de Cirugía	rafael.ortega@imss.gob.mx	16398	531.619.0403.02.01	Monitor de signos vitales	2
30	Hosp. Especialidades, Yucatán	UMAE H E S P , M E R I D A , Y U C	Calle 41 No. 439 y 34 Entre Tenorios El Financ. Col. Industrial C.P. 97150, Mérida, Mérida, Yucatán	Dr. Francisco Javier Cuervo Moguel	Director Médico	francisco.cuervo@imss.gob.mx	16398	531.619.0403.02.01	Monitor de signos vitales	6
30	Hosp. Pediatría C.M.N Siglo XXI	UMAE H P E D I A T R I A C M N S X X I	Av. Cuauhtémoc No. 330 Entre Dr. Márquez y Eje 3 Sur Col. Doctores C.P. 06720, Deleg. Cuauhtémoc, Distrito Federal	Ing. José Rogelio Vargas Guerrero	Jefe del Departamento de Conservación y Servicios Generales	jose.vargas@imss.gob.mx	16398	531.619.0403.02.01	Monitor de signos vitales	19
30	Hosp. Traumatología y Ortopedia Lomas Verdes, EMEEXTE	UMAE H T O L O M A S V E R D E S , E M E X P T E	Superavida Lomas Verdes 452, Col. Sta Cruz Arce San Nicolás de Juarez, C.P. 53150, Edo. de México	Lt. Enrique Altamirano Vázquez	Director Administrativo de la UMAE	enrique.altamirano@imss.gob.mx	16398	531.619.0403.02.01	Monitor de signos vitales	5
30	México Oriente	HGZ57 LA CUERPADA, EDO MEX	Antigua Carretera Tlahuapán S/N Fracc. La Quebrada, C.P. 54739 Cuauhtlán Izamal, Cuauhtlán Izamal, Edo. de México	Ing. Javier Rodríguez Cuatrecasas	Ingeniero Biomédico Delegacional	javier.rodriguez@imss.gob.mx	16398	531.619.0403.02.01	Monitor de signos vitales	5
30	México Oriente	HGZ72 GUSTAVO BAZ TLANE, EDO MEX	Av. Gustavo Baz Sin Numero, Esq. Ildefonso Gomez, Col. Tlahuapán de Baz, Edo. de México	Ing. Javier Rodríguez Cuatrecasas	Ingeniero Biomédico Delegacional	javier.rodriguez@imss.gob.mx	16398	531.619.0403.02.01	Monitor de signos vitales	5
30	México Poniente	HGO221 TOLLUCA, EDO MEX PTE	José Ortiz de Domínguez Esquina Av. Morelos Col. Santa Clara C.P. 50000, Toluca de Lerdo, Toluca, Edo. de México	Ing. Anuar Villareal Wong	Ingeniero Biomédico Delegacional	anuar.villareal@imss.gob.mx	16398	531.619.0403.02.01	Monitor de signos vitales	3
30	México Poniente	HGM231 UAMAAMETEPEC, EDO MEX PTE	Haroldo Enriquez Poinetas No. 304 Fraccionamiento San José La Pina C.P. 92140, Metepec, Metepec, Edo. de México	Ing. Anuar Villareal Wong	Ingeniero Biomédico Delegacional	anuar.villareal@imss.gob.mx	16398	531.619.0403.02.01	Monitor de signos vitales	3
30	Michoacán	HGR1 CHARO, MORELIA, MICH	Ave. Bosques de Los Olivos 101, C.P. 61301, La Soledad, Charo, Michoacán de Ocampo	Ing. Ruy Bojorges Kurf	Coordinador de Ingeniería Biomédica Delegacional	ruy.bojorges@imss.gob.mx	16398	531.619.0403.02.01	Monitor de signos vitales	5
30	Michoacán	HUMF420 PATZCUARO, MICH	Av. Lázaro Cárdenas S/N Col. Centro C.P. 61600, Patzcuaro, Michoacán de Ocampo	Ing. Ruy Bojorges Kurf	Coordinador de Ingeniería Biomédica Delegacional	ruy.bojorges@imss.gob.mx	16398	531.619.0403.02.01	Monitor de signos vitales	1
30	Michoacán	HUMF18 ZITAUARUO, MICH	Paseo de la Independencia No. 149 Esq. Con Landy y Pleg Col. Independencia C.P. 61505, Heriberto Zúñiga, Zimicuaru, Michoacán de Ocampo	Ing. Ruy Bojorges Kurf	Coordinador de Ingeniería Biomédica Delegacional	ruy.bojorges@imss.gob.mx	16398	531.619.0403.02.01	Monitor de signos vitales	1
30	Morelos	HGRMF1 PLAN DE AYALA, MOR	Av. Plan de Ayala 201, Esq. Av. Central Col. Flores Magón, C.P. 62450, Cuernavaca, Cuernavaca, Morelos	Ing. Adriana Becerra Alarcón	Coordinadora Delegacional de Ingeniería Biomédica	adriana.becerra@imss.gob.mx	16398	531.619.0403.02.01	Monitor de signos vitales	40
30	Morelos	HGRMF5 ZACATEPEC, MOR	Av. Lázaro Cárdenas S/N, Zacatepec, Morelos, C.P. 62780 Zacatepec de Hidalgo, Zacatepec, Morelos	Ing. Adriana Becerra Alarcón	Coordinadora Delegacional de Ingeniería Biomédica	adriana.becerra@imss.gob.mx	16398	531.619.0403.02.01	Monitor de signos vitales	3
30	Morelos	HGRMF7 CUAUTLA, MOR	Calle Tollpansa No. 2, Col. Centro C.P. 62740, Cuautla, Cuautla, Morelos	Ing. Adriana Becerra Alarcón	Coordinadora Delegacional de Ingeniería Biomédica	adriana.becerra@imss.gob.mx	16398	531.619.0403.02.01	Monitor de signos vitales	5
30	Nayarit	HGR1 TEPIC, NAY	Av. Insurgentes No. 727 Villas de San Ángel	Ing. Oliver Gerardo Ruiz Miramontes	Ingeniero Biomédico Delegacional	oliver.ruiz@imss.gob.mx	16398	531.619.0403.02.01	Monitor de signos vitales	6
30	Nayarit	HGRMF10 SANTIAGO DE CUJUTLAN, NAY	Necolas Echaverría en Col. Cuauhtémoc	Ing. Oliver Gerardo Ruiz Miramontes	Ingeniero Biomédico Delegacional	oliver.ruiz@imss.gob.mx	16398	531.619.0403.02.01	Monitor de signos vitales	2
30	Nayarit	HGRMF9 TUPIYAN, NAY	Independencia en Col. El Bosque	Ing. Oliver Gerardo Ruiz Miramontes	Ingeniero Biomédico Delegacional	oliver.ruiz@imss.gob.mx	16398	531.619.0403.02.01	Monitor de signos vitales	2
30	Nuevo León	HGR17 MONTERREY, NL	F. Lozano y Roble Col. Benito Juárez C.P. 64420, Monterrey, Monterrey, Nuevo León	Ing. Fabián Armenta Alonso	Coordinador Biomédico	fabián.armona@imss.gob.mx	16398	531.619.0403.02.01	Monitor de signos vitales	5
30	Nuevo León	HGR24 GUADALUPE, NL	Valentinos y Zueira S/N, C.P. 67100, Guadalupe, Guadalupe, Nuevo León	Ing. Fabián Armenta Alonso	Coordinador Biomédico	fabián.armona@imss.gob.mx	16398	531.619.0403.02.01	Monitor de signos vitales	8
30	Nuevo León	HGRMF6 SN NICOLAS DL GARZA, NL	Av. Juárez y Carretera A Laredo Col. Ciudad Jardines C.P. 66000, San Nicolás de los Garza, San Nicolás de los Garza, Nuevo León	Ing. Fabián Armenta Alonso	Coordinador Biomédico	fabián.armona@imss.gob.mx	16398	531.619.0403.02.01	Monitor de signos vitales	4
30	Nuevo León	HGRMF2 MONTERREY, NL	Av. Constitución Ota. y Profesor G. Torres S/N, C.P. 64010, Monterrey, Monterrey, Nuevo León	Ing. Fabián Armenta Alonso	Coordinador Biomédico	fabián.armona@imss.gob.mx	16398	531.619.0403.02.01	Monitor de signos vitales	5
30	Nuevo León	HGRMF12 LINARES, NL	Ermilo Carranza y Niños Héroes S/N, C.P. 67000, Linares, Linares, Nuevo León	Ing. Fabián Armenta Alonso	Coordinador Biomédico	fabián.armona@imss.gob.mx	16398	531.619.0403.02.01	Monitor de signos vitales	1



DIRECCIÓN DE ADMINISTRACIÓN
UNIDAD DE ADQUISICIONES E INFRAESTRUCTURA
COORDINACIÓN DE ADQUISICIÓN DE BIENES DE INVERSIÓN Y ACTIVOS
COORDINACIÓN TÉCNICA DE ADQUISICIÓN DE BIENES DE INVERSIÓN Y ACTIVOS
DIVISIÓN DE EQUIPO Y MOBILIARIO MÉDICO



ANEXOS
DIVISIÓN DE CONTRATACIÓN

ANEXO No. 1.4
GUÍA DE DISTRIBUCIÓN Y ADMINISTRADORES DE CONTRATO

Estado	Organismo	Unidad Médica	Dominio	Administrador de Contrato	Empresa	Correo Electrónico	FEI	SEI	Observaciones	Contacto
32	Sonora	HGR HERMOSILLO, SON	Av. Morelos, Istmo Oveca Benito Juárez y Juan Sierra Col. Hermosillo, C.P. 83150 Hermosillo, Hermosillo, Sonora	Ing. Yveta Garza Flores Hernández	Compañera Biomédica Delegacional	yveta.flores@imss.gob.mx	16400	531.924.0031.03.01	Módulo de signos vitales para terapia intensiva.	5
33	Baja California	HGRH-JUMA TLUANA, BC	Calle Canada #16801 Col. Rio Tijuaná Tancara Etapa C.P. Zazza, Tijuana, Baja California Norte	Ing. Héctor Baro Verdugo	Coordinador Biomédico Delegacional	hector.bar@imss.gob.mx	11787	531.327.0232.01.01	Sistema de monitoreo electrocardiográfico continuo y ambulatório.	1
33	Baja California	HCSMP-12 S LUIS R COLORADO, SON	Av. Chihuahua y Benjamín Gil s/n Col. Ruiz Cortines C.P. 83438, San Luis Río Colorado Son.	Ing. Héctor Baro Verdugo	Coordinador Biomédico Delegacional	hector.bar@imss.gob.mx	11787	531.327.0232.01.01	Sistema de monitoreo electrocardiográfico continuo y ambulatório.	1
33	Distrito Federal Norte	HQZ-UMAA446 SN PEDRO XALPA DF N	Sanfilippo Alvarado No. 300 Col. Ampliación Petrolera Acazapotzalco C.P. 02710, Deleg. Acazapotzalco, Distrito Federal	Dr. Roberto Manuel Linares Zamora	Coordinador Biomédico Delegacional	roberto.linares@imss.gob.mx	11787	531.327.0232.01.01	Sistema de monitoreo electrocardiográfico continuo y ambulatório.	1
33	Distrito Federal Sur	HQZ32 VILLA COMPA, DF SUR	Cad. del Nuevo SN Entre Calz. de Las Bombas y Prod. Dv. del Norte, Col. Ex-Hacienda Coapa C.P. 14910, Deleg. Tlalcoyote, Distrito Federal	Ing. Gustavo Adolfo Martínez Chávez	Ingeniero Biomédico Delegacional D.F. Sur	gustavo.martinez@imss.gob.mx	11787	531.327.0232.01.01	Sistema de monitoreo electrocardiográfico continuo y ambulatório.	1
33	Hosp. Especialidades N° 1, Guanajuato	UMAE HET LEON, GUANAJUATO	Bvd. Adolfo López Mateos y Paseo de los Insurgentes Col. Los Paraisos C.P. 37820, León, Guanajuato	Ing. Pedro Pozos Vazquez	Jefe de la División de Ingeniería Biomédica	pedro.pozos@imss.gob.mx	11787	531.327.0232.01.01	Sistema de monitoreo electrocardiográfico continuo y ambulatório.	3
33	Hosp. Especialidades N° 14, Veracruz	UMAE HET 14 CMMVER	Av. Cuauhtémoc, Esq. Carreteras y Pajillas SN Col. Fomento Hogar C.P. 91810, Veracruz, Veracruz, Veracruz de Ignacio de la Llave	Ing. Christopher Zárate Priego	Jefe de la División de Ingeniería Biomédica	christopher.zarate@imss.gob.mx	11787	531.327.0232.01.01	Sistema de monitoreo electrocardiográfico continuo y ambulatório.	1
33	Michoacán	HQZ 83 MORELIA, MICHOACAN	Av. Camelinas SN, Española Sarzon Flores C.P. 59070, Morelia, Morelia, Michoacán de Ocampo	Ing. Ruy Bojorges Kuri	Coordinador de Ingeniería Biomédica Delegacional	ruy.bojorges@imss.gob.mx	11787	531.327.0232.01.01	Sistema de monitoreo electrocardiográfico continuo y ambulatório.	1
33	Nuevo León	HQZ33 MONTERREY, NL	Av. Félix U. Gómez y Av. Escorial E. Chávez SN, C.P. 64010, Monterrey, Monterrey, Nuevo León	Ing. Fabián Armenta Alonso	Coordinador Biomédico	fabián.alonso@imss.gob.mx	11787	531.327.0232.01.01	Sistema de monitoreo electrocardiográfico continuo y ambulatório.	1
33	Nuevo León	HQZ 87 CON UMAA APOACA NL	Carretera Miguel Alemán Km 2.6, Apodaca Centro, C.P. 66900, Ciudad Apodaca, Apodaca, Nuevo León	Ing. Fabián Armenta Alonso	Coordinador Biomédico	fabián.alonso@imss.gob.mx	11787	531.327.0232.01.01	Sistema de monitoreo electrocardiográfico continuo y ambulatório.	1
33	Sinaloa	HQZ49 LOS MOCHIS, SIN	Bvd. López Mateos y Fuente de Júpiter Col. Las Fuentes C.P. 81255, Los Mochis, Ahem, Sinaloa	Ing. Oscar Antonio Rivera Salazar	Ingeniero Biomédico	oscar.rivera@imss.gob.mx	11787	531.327.0232.01.01	Sistema de monitoreo electrocardiográfico continuo y ambulatório.	1
34	Aguaascalientes	HQZ1 AGUASCALIENTES, AGS	Bvd. José María Chávez No. 1202 Col. Fraccionamiento Lindavista C.P. 20270, Aguaascalientes, Aguaascalientes	Ing. Laura Martínez Yañez	Ingeniero Biomédico Delegacional	laura.martinez@imss.gob.mx	16418	531.924.0031.03.01	Ultrasonógrafo avanzado.	1
34	Baja California	HQZ30 MEXICALI, BC	Av. Luro y Calle 7ª Col. Nueva C.P. 21100, Mexicali, Baja California Norte	Ing. Héctor Baro Verdugo	Coordinador Biomédico Delegacional	hector.bar@imss.gob.mx	16418	531.924.0031.03.01	Ultrasonógrafo avanzado.	1
34	Baja California	HQZ20 TLUANA, BC	Bvd. Gustavo Díaz Ordaz s/n y Av. Lazaro Cárdenas Col. La Mesa C.P. 22105, Tijuana, Baja California Norte	Ing. Héctor Baro Verdugo	Coordinador Biomédico Delegacional	hector.bar@imss.gob.mx	16418	531.924.0031.03.01	Ultrasonógrafo avanzado.	1
34	Chihuahua	HQZ66-UMAA OD JUAREZ, CHIH	Durango y Román Freyre Fracc Torres del Sur	Ing. Miguel Martínez Cadena	Jefe de Servicios Administrativos	miguel.martinez@imss.gob.mx	16418	531.924.0031.03.01	Ultrasonógrafo avanzado.	1
34	Guanajuato	HGRH ACAPULCO, GRO	Av. Ruiz Cortines s/n, Infonavit Alta Progreso Col. Francisco Villa C.P. 39910, Acapulco, Guanajuato	Ing. César Alejandro Rangel Rodríguez	Coordinador de Ingeniería Biomédica	cesar.rangel@imss.gob.mx	16418	531.924.0031.03.01	Ultrasonógrafo avanzado.	1
34	Hosp. Especialidades C.M.N La Raza	UMAE HE CIN LA RAZA	Santa y Zanchilla SN Col. La Raza C.P. 02880, Deleg. Acazapotzalco, Distrito Federal	Ing. Jorge Rodríguez Chávez	Jefe de la División de Ingeniería Biomédica	jorge.rodriguez@imss.gob.mx	16418	531.924.0031.03.01	Ultrasonógrafo avanzado.	1
34	Hosp. Especialidades N° C.M.N Siglo XXI	UMAE HET LEON, GUANAJUATO	Av. Cuauhtémoc No. 380 Erato Dr. Márquez y Ejer 3 Sur Col. Doctores C.P. 06720, Deleg. Cuauhtémoc, Distrito Federal	Ing. David Nava Rodríguez	Jefe de la División de Ingeniería Biomédica	david.nava@imss.gob.mx	16418	531.924.0031.03.01	Ultrasonógrafo avanzado.	4
34	Hosp. Especialidades N° 14, Veracruz	UMAE HE 14 CMMVER	Bvd. Adolfo López Mateos y Paseo de los Insurgentes Col. Los Paraisos C.P. 37820, León, Guanajuato	Ing. Pedro Pozos Vazquez	Jefe de la División de Ingeniería Biomédica	pedro.pozos@imss.gob.mx	16418	531.924.0031.03.01	Ultrasonógrafo avanzado.	1
34	Hosp. Especialidades N° 71, Coahuila	UMAE HET TORREON, COAH	Bvd. Revolución #2650 OTE. Col. Torreon Jardín C.P. 27200, Torreon, Coahuila	Ing. Christopher Zárate Priego	Jefe de la División de Ingeniería Biomédica	christopher.zarate@imss.gob.mx	16418	531.924.0031.03.01	Ultrasonógrafo avanzado.	1
34	Hosp. Especialidades, Jalisco	UMAE HESP OBLATOS, COAH	Bd. Revolución #2650 OTE. Col. Torreon Jardín C.P. 27200, Torreon, Coahuila	Dr. Fausto Ortega González	Jefe de División de Cirugía	fausto.ortega@imss.gob.mx	16418	531.924.0031.03.01	Ultrasonógrafo avanzado.	1
34	Hosp. Especialidades, Puebla	UMAE HESP CHAMAG FUEBLA, PUE	Bd. Piedad de Zaragoza, Puebla, Puebla	Ing. Álvaro Verduzco Correa	Jefe de la División de Ingeniería Biomédica	alvaro.verduzco@imss.gob.mx	16418	531.924.0031.03.01	Ultrasonógrafo avanzado.	1
34	Hosp. General C.M.N La Raza	UMAE HINFFCTO CMN LA RAZA	Calle 2 Norte No. 2004 y 20 Oriente, Col. Centro C.P. 72000, Huixtla, Puebla	Ing. Hans Ulrich Lat Cruz	Ingeniero Biomédico	hans.ulrich@imss.gob.mx	16418	531.924.0031.03.01	Ultrasonógrafo avanzado.	1
34	México Oriente	HGR198 ECATEPEC, EDO MEX OTE	Av. Central SN San Agustín 98A Sección. C.P. 85130 Ecatepec De Morelos, Ecatepec de Morelos, Edo. de México	Ing. Javier Rodríguez Cuatrecasas	Ingeniero Biomédico Delegacional	javier.rodriguez@imss.gob.mx	16418	531.924.0031.03.01	Ultrasonógrafo avanzado.	1
34	Michoacán	HGR1 CHARO, MORELIA, MICH	Av. Bascos de Los Olivos 101, C.P. 61901, La Gota, Charo, Michoacán de Ocampo	Ing. Ruy Bojorges Kuri	Coordinador de Ingeniería Biomédica Delegacional	ruy.bojorges@imss.gob.mx	16418	531.924.0031.03.01	Ultrasonógrafo avanzado.	1
34	Quereáro	HGR1 QUERETARO, QRO	Av. 5 de Febrero y Calles Zaragoza Col. Centro C.P. 78000, Queretaro, Sanituario de Queretaro, Queretaro	Ing. Juan Arturo Saenz López	Coordinador Delegacional de Biomédica	juan.zaenz@imss.gob.mx	16418	531.924.0031.03.01	Ultrasonógrafo avanzado.	1



DIRECCIÓN DE ADMINISTRACIÓN
UNIDAD DE ADQUISICIONES E INFRAESTRUCTURA
COORDINACIÓN DE ADQUISICIÓN DE BIENES Y CONTRATACIÓN DE SERVICIOS
COORDINACIÓN TÉCNICA DE ADQUISICIÓN DE BIENES DE INVERSIÓN Y ACTIVOS
DIVISIÓN DE EQUIPO Y MOBILIARIO MÉDICO



MÉXICO
GOBIERNO DE LA REPÚBLICA

ANEXO No. 1-A
GUIA DE DISTRIBUCIÓN Y ADMINISTRADORES DE CONTRATO

Estado	Distribución	Administrador Contable	Cargo	Correo Electrónico	Ext.	Dependencia	Cantidad
Quintana Roo	HGR 17 CANCUN, O ROO	Ing. Jaime Alfores Magallón Lara	Coordinador Biomédico	jaime.magallon@imss.gob.mx	16418	531.924.0031.03.01	Ultrasonógrafo avanzado.
Tlaxcala	HEZ 1 TLAXCALA, TLAX	Lic. Jorge Alfonso Rodríguez Ramírez	Coordinador Auxiliar de Operación Administrativa	jorge.rodriguez@imss.gob.mx	16418	531.924.0031.03.01	Ultrasonógrafo avanzado.
UMAE APEDIATRIA OBLACIMOC-JAL	OBLAGIMOC-JAL	Dra. Ana Ruth Hernández Cervantes	Director Médico	ana.hernandez@imss.gob.mx	16418	531.924.0031.03.01	Ultrasonógrafo avanzado.
Baja California	HGSMP12 S LUIS R	Ing. Héctor Baro Verdugo	Coordinador Biomédico Delegacional	hector.baro@imss.gob.mx	16416	531.924.0031.03.01	Ultrasonógrafo básico.
Baja California	UMF16 MEXICALI, BC	Ing. Héctor Baro Verdugo	Coordinador Biomédico Delegacional	hector.baro@imss.gob.mx	16416	531.924.0031.03.01	Ultrasonógrafo básico.
Chihuahua	HGO16 CHIHUAHUA, CHI	Ing. Miguel Martínez Cedena	Jefe de Servicios Administrativos	miguel.martinez@imss.gob.mx	16416	531.924.0031.03.01	Ultrasonógrafo básico.
Coahuila	HGZMF18 TORREON, COAH	Ing. José Alberto López Chávez	Coordinador Biomédico Delegacional	jose.lopez@imss.gob.mx	16416	531.924.0031.03.01	Ultrasonógrafo básico.
Coahuila	HGSZMF8 PARRAS DL FUENTE, COAH	Ing. José Alberto López Chávez	Coordinador Biomédico Delegacional	jose.lopez@imss.gob.mx	16416	531.924.0031.03.01	Ultrasonógrafo básico.
Coahuila	HGSZMF21 SAN PEDRO DL COL, COAH	Ing. José Alberto López Chávez	Coordinador Biomédico Delegacional	jose.lopez@imss.gob.mx	16416	531.924.0031.03.01	Ultrasonógrafo básico.
Coahuila	HGSZMF27 PALAU, COAH	Ing. José Alberto López Chávez	Coordinador Biomédico Delegacional	jose.lopez@imss.gob.mx	16416	531.924.0031.03.01	Ultrasonógrafo básico.
Coahuila	HGSZ1 CIUDAD AGUIRA, COAH	Ing. José Alberto López Chávez	Coordinador Biomédico Delegacional	jose.lopez@imss.gob.mx	16416	531.924.0031.03.01	Ultrasonógrafo básico.
Coahuila	UMF68 RAMOS ARIZPE, COAH	Ing. José Alberto López Chávez	Coordinador Biomédico Delegacional	jose.lopez@imss.gob.mx	16416	531.924.0031.03.01	Ultrasonógrafo básico.
Coahuila	UMF70 SALTILLO, COAH	Ing. José Alberto López Chávez	Coordinador Biomédico Delegacional	jose.lopez@imss.gob.mx	16416	531.924.0031.03.01	Ultrasonógrafo básico.
Distrito Federal Norte	UMF49 ARBOLILLO, DF NORTE	Ing. Roberto Manuel Linares Zamora	Coordinador Biomédico	roberto.linares@imss.gob.mx	16416	531.924.0031.03.01	Ultrasonógrafo básico.
Distrito Federal Norte	UMF44 LA ESCUERA, DF NORTE	Ing. Roberto Manuel Linares Zamora	Coordinador Biomédico	roberto.linares@imss.gob.mx	16416	531.924.0031.03.01	Ultrasonógrafo básico.
Distrito Federal Sur	UMF46 EL SOFRANO, DF SUR	Ing. Gustavo Acosta Martínez Chávez	Ingeniero Biomédico Delegacional D.F. Sur	gustavo.martinez@imss.gob.mx	16416	531.924.0031.03.01	Ultrasonógrafo básico.
Guerrero	HGZMF4 IGUALA, GRO	Ing. Cesar Alejandro Rangel Rodríguez	Coordinador de Ingeniería Biomédica	cesar.rangel@imss.gob.mx	16416	531.924.0031.03.01	Ultrasonógrafo básico.
Guerrero	HGZMF9 ZHUATANEJO, GRO	Ing. Cesar Alejandro Rangel Rodríguez	Coordinador de Ingeniería Biomédica	cesar.rangel@imss.gob.mx	16416	531.924.0031.03.01	Ultrasonógrafo básico.
Guerrero	HGR1 ACAPULCO, GRO	Ing. Cesar Alejandro Rangel Rodríguez	Coordinador de Ingeniería Biomédica	cesar.rangel@imss.gob.mx	16416	531.924.0031.03.01	Ultrasonógrafo básico.
Hosp. Gineco Obstetrica N° 23, Nuevo León	UMAE HGO 23 MONTERREY, NL	Ing. Alan Alfonso Montemayor Guereza	Jefe de la División de Ingeniería Biomédica	alan.montemayor@imss.gob.mx	16416	531.924.0031.03.01	Ultrasonógrafo básico.
Hosp. Gineco Obstetrica N° 3, C.M.I.N La Raza	UMAE HGO 3 C.M.I.N LA RAZA	Ing. Juan Gabriel Osorio Peralta Nájera	Jefe de la División de Ingeniería Biomédica	juan.osorio@imss.gob.mx	16416	531.924.0031.03.01	Ultrasonógrafo básico.
Jalisco	UMF124 AMECA, JAL	Ing. Christopher Guillermo Oliva Nájera	Ingeniero Biomédico	christopher.oliva@imss.gob.mx	16416	531.924.0031.03.01	Ultrasonógrafo básico.
Jalisco	UMF78 SAN RAFAEL, GUAD, JAL	Ing. Christopher Guillermo Oliva Nájera	Ingeniero Biomédico	christopher.oliva@imss.gob.mx	16416	531.924.0031.03.01	Ultrasonógrafo básico.
Jalisco	UMF49 CUITAHUAC, GUAD, JAL	Ing. Christopher Guillermo Oliva Nájera	Ingeniero Biomédico	christopher.oliva@imss.gob.mx	16416	531.924.0031.03.01	Ultrasonógrafo básico.
Jalisco	UMF168 TEPATITLAN DE MOR, JAL	Ing. Christopher Guillermo Oliva Nájera	Ingeniero Biomédico	christopher.oliva@imss.gob.mx	16416	531.924.0031.03.01	Ultrasonógrafo básico.
Jalisco	UMF95 PONCITLAN, JAL	Ing. Christopher Guillermo Oliva Nájera	Ingeniero Biomédico	christopher.oliva@imss.gob.mx	16416	531.924.0031.03.01	Ultrasonógrafo básico.
Jalisco	UMF171 ZAPOPAN, JAL	Ing. Christopher Guillermo Oliva Nájera	Ingeniero Biomédico	christopher.oliva@imss.gob.mx	16416	531.924.0031.03.01	Ultrasonógrafo básico.
Jalisco	UMF41 SAN JUAN DE LOS LAGOS, JAL	Ing. Christopher Guillermo Oliva Nájera	Ingeniero Biomédico	christopher.oliva@imss.gob.mx	16416	531.924.0031.03.01	Ultrasonógrafo básico.
Jalisco	UMF5 OBLATOS, GUAD, JAL	Ing. Christopher Guillermo Oliva Nájera	Ingeniero Biomédico	christopher.oliva@imss.gob.mx	16416	531.924.0031.03.01	Ultrasonógrafo básico.
Michoacán	HGZMF12 LAZARO CARDENAS, MICH	Ing. Luzero Cardenas 154 Col. Centro C.P. 60950, Ciudad Lázaro Cárdenas, Michoacán de Ocampo C.P. 44100, Guadalupe, Jalisco	Coordinador de Ingeniería Biomédica Delegacional	roy.bojorques@imss.gob.mx	16416	531.924.0031.03.01	Ultrasonógrafo básico.
Nayarit	HGZMF10 SANTIAGO JXCUMTILANAY	Ing. Puy Bojorges Kuri Jaramullés	Ingeniero Biomédico Delegacional	puy.bojorges@imss.gob.mx	16416	531.924.0031.03.01	Ultrasonógrafo básico.
Nuevo León	HGZMF2 MONTERREY, NL	Ing. Fabián Armenta Alonso	Coordinador Biomédico	fabián.armenta@imss.gob.mx	16416	531.924.0031.03.01	Ultrasonógrafo básico.
Oaxaca	HGZ1-UMAA OAXACA, OAX	Ing. Ramón Alberto Moncada Saucabó	Ingeniero Biomédico	ramon.moncada@imss.gob.mx	16416	531.924.0031.03.01	Ultrasonógrafo básico.



DIRECCIÓN DE ADMINISTRACIÓN E INFRAESTRUCTURA
COORDINACIÓN DE ADQUISICIÓN DE BIENES Y CONTRATACIÓN DE SERVICIOS
COORDINACIÓN TÉCNICA DE ADQUISICIÓN DE BIENES DE INVERSIÓN Y ACTIVOS
DIVISIÓN DE EQUIPO Y MOBILIARIO MÉDICO



ANEXOS
DIVISION DE EQUIPO Y MOBILIARIO MEDICO

ANEXO NO. 1.4
GUÍA DE DISTRIBUCIÓN Y ADMINISTRACIÓN DE BIENES DE EQUIPO Y MOBILIARIO MÉDICO

Estado	Unidad	Localidad	Responsable	Cargo	Correo Electrónico	Teléfono	Extensión	Observaciones
Oaxaca	HG23 SN JUAN B TUXTPEC, OAX	Carretera Tuxtpec-Villa Nacional S/N San Juan Bautista Tuxtpec, C.P. 68300	Ing. Ramón Alberto Moncada Saucedo	Ingeniero Biomédico	ramon.moncada@imss.gob.mx	16416	531.924.0031.03.01	Ultrasonógrafo básico.
Quintana Roo	UMF1 PLAYA DEL CARMEN, Q.ROO	Av. 30 Norte S/N Erma Calle 4 y 6 Col. Centro C.P. 77710, Playa del Carmen, Solidaridad, Quintana Roo	Ing. Jaime Alfonso Megallón Lara	Coordinador Biomédico	jaime.megallon@imss.gob.mx	16416	531.924.0031.03.01	Ultrasonógrafo básico.
San Luis Potosí	HG28 CIUDAD VALLES, SLP	Bvtd. México Laredo 34 Norte Col. Zona Centro C.P. 78000, Ciudad Valles, Ciudad Valles, San Luis Potosí	Ing. Ulbia Lizbeth Theado Escobosa Hernández	Coordinadora Delegacional de Ingeniería Biomédica	ulbia.lizbeth@imss.gob.mx	16416	531.924.0031.03.01	Ultrasonógrafo básico.
Sonora	HGHI CD ORREGON, SON	Huajuapala y Prohanguera Guerrero, Cd. Multifamiliares del Inss, C.P. 85120 Ciudad Obregon, Calima, Sonora	Ing. Vanía Gabriela Fontes	Coordinadora Biomédica Delegacional	vania.fontes@imss.gob.mx	16416	531.924.0031.03.01	Ultrasonógrafo básico.
Tlaxcala	HGZ 1 TLAXCALA, TLAX	Av. Universidad S/N, C.P. 90000 Tlaxcala de Xicoténcatl, Tlaxcala	Lt. Jorge Alfonso Rodríguez Ramírez	Coordinador Auxiliar de Operación Administrativa	jorge.rodriguez@imss.gob.mx	16416	531.924.0031.03.01	Ultrasonógrafo básico.
Tlaxcala	HG28 INF8 TLAXCALA, TLAX	Guillermo Valle No. 116, Col. Centro, C. P. 90000 Tlaxcala de Xicoténcatl, Tlaxcala	Lt. Jorge Alfonso Rodríguez Ramírez	Coordinador Auxiliar de Operación Administrativa	jorge.rodriguez@imss.gob.mx	16416	531.924.0031.03.01	Ultrasonógrafo básico.
Veracruz Norte	HG2MF36 CD CADETEL, VER NTE	Avenida Flores Macón Esq. Camarera Casañal - Neutula, Col. El Modelo, C.P. 91680, Col. El Modelo, José Cardel, La Antigua, Veracruz de Ignacio de la Llave	Ing. Simón García Quiñero	Ingeniero Biomédico E2	simon.garcia@imss.gob.mx	16416	531.924.0031.03.01	Ultrasonógrafo básico.
Veracruz Sur	HG28 CORDOBA, VER SUR	Calle 25 entre av 4 y 6 col. Miguel Hidalgo c.p. 94630 a un kilómetro de esc. prim a un costado de la Esc. Primaria prof. Dralino Valenzuela, Córdoba, ver.	Ing. María Rodríguez Muñoz Cordova	Ingeniero Biomédico	maria.muñoz@imss.gob.mx	16416	531.924.0031.03.01	Ultrasonógrafo básico.
Veracruz Sur	HG2MF35 COSAMALOAPAN, VER SUR	Dorseland Miguel Aleman no. 130 col centro c.p. 95400, Cosamaloapan, ver.	Ing. María Rodríguez Muñoz Cordova	Ingeniero Biomédico	maria.muñoz@imss.gob.mx	16416	531.924.0031.03.01	Ultrasonógrafo básico.
Veracruz Sur	HG2MF32 MINATITLAN, VER SUR	Calle justo sierra no. 31 col centro. c.p. 95700, Minatitlán, Ver.	Ing. María Rodríguez Muñoz Cordova	Ingeniero Biomédico	maria.muñoz@imss.gob.mx	16416	531.924.0031.03.01	Ultrasonógrafo básico.
Veracruz Sur	HG2MF18 OMEALCA, VER SUR	Ignacio Zaragoza y conato mayor col. centro c.p. 94000, Omealca, ver. estado a la vigen de Juquila	Ing. María Rodríguez Muñoz Cordova	Ingeniero Biomédico	maria.muñoz@imss.gob.mx	16416	531.924.0031.03.01	Ultrasonógrafo básico.
Veracruz Sur	HG2MF12 POTRERO, VER SUR	Av. ejercito nacional municipio de Atoyac col. Potrero Nuevo c.p. 94960, (potrero nuevo), ver. he a ferido 724	Ing. María Rodríguez Muñoz Cordova	Ingeniero Biomédico	maria.muñoz@imss.gob.mx	16416	531.924.0031.03.01	Ultrasonógrafo básico.
Yucatán	HG2MF5 TIZMIN, YUC	Calle 47 X 43 S/N Col. Centro C.P. 97700, Tizimin, Yucatán	Ing. Ulises Tonatlah Amato Gómez	Coordinador Biomédico Delegacional	ulises.amato@imss.gob.mx	16416	531.924.0031.03.01	Ultrasonógrafo básico.
Yucatán	HG2MF3 MOTUL, YUC	Calle 28 No. 319 Col. Felipe Carrillo Puerto C.P. 97430, Motul de Carrillo Puerto, Motul, Yucatán	Ing. Ulises Tonatlah Amato Gómez	Coordinador Biomédico Delegacional	ulises.amato@imss.gob.mx	16416	531.924.0031.03.01	Ultrasonógrafo básico.
Zacatecas	HGZ 1 ZACATECAS, ZAC	Interior Alameda No. 45 Col. Centro C.P. 98000, Zacatecas, Zacatecas, Zacatecas	Ing. Fernando Carlo Enriquez Ortiz	Coordinador Biomédico Delegacional	fernando.enriquez@imss.gob.mx	16416	531.924.0031.03.01	Ultrasonógrafo básico.
Chihuahua	HG2MF23	Protección Independencia Tecnológico Centro	Ing. Miguel Martínez Cedena	Jefe de Servicios Administrativos	miguel.martinez@imss.gob.mx	16419	531.924.0031.03.01	Ultrasonógrafo Gineco-Obstétrico 2° Nivel
Colima	HIDALGO DEL PARRAL, CHIH	Av. Paseo de las Grizas No. 29, Col. Solánez, Manzanillo, Colima C.P. 28819	Ing. Miguel Mir Sánchez	Ingeniero Biomédico	miguel.mir@imss.gob.mx	16419	531.924.0031.03.01	Ultrasonógrafo Gineco-Obstétrico 2° Nivel
Colima	HG210 MANZANILLO, COL.	Colegio Militar No. 1 Col. Centro C.P. 28100, Tecoman, Colima	Ing. Miguel Mir Sánchez	Ingeniero Biomédico	miguel.mir@imss.gob.mx	16419	531.924.0031.03.01	Ultrasonógrafo Gineco-Obstétrico 2° Nivel
Colima	HG2MF4 TECOMAN, COL.	Calle de la Cruz y J.A. Castro Col. C.P. 37000, Gómez Palacio, Durango	Ing. Miguel Mir Sánchez	Ingeniero Biomédico	miguel.mir@imss.gob.mx	16419	531.924.0031.03.01	Ultrasonógrafo Gineco-Obstétrico 2° Nivel
Durango	HG246 GOMEZ PALACIO, DGO	Pueblo Canas Esq. Avenida Normal Col. C.P. 34000, Durango, Durango	Dr. Hector Manuel González	Coordinador Auxiliar de Atención Médica de Segundo Nivel	hector.gonzalez@imss.gob.mx	16419	531.924.0031.03.01	Ultrasonógrafo Gineco-Obstétrico 2° Nivel
Durango	HG2MF1 DURANGO, DGO	Pueblo Canas Esq. Avenida Normal Col. C.P. 34000, Durango, Durango	Dr. Hector Manuel González	Coordinador Auxiliar de Atención Médica de Segundo Nivel	hector.gonzalez@imss.gob.mx	16419	531.924.0031.03.01	Ultrasonógrafo Gineco-Obstétrico 2° Nivel
Hosp. Gineco Obstétrica N° 23, Nuevo León	UMAE HGO 23 MONTERREY, NL	Av. Constitución y PARRILLO GÓMEZ S/N, C.P. 64000, Monterrey, Monterrey, Nuevo León	Ing. Alan Alonso Montemayor Guereza	Jefe de la División de Ingeniería Biomédica	alan.montemayor@imss.gob.mx	16419	531.924.0031.03.01	Ultrasonógrafo Gineco-Obstétrico 2° Nivel
México Poniente	HG2194 EL MOLINITO, EDO MEX	Av. Gustavo Baz No. 26 Col. San Bartolo Nautcalpan C.P. 53000, Ixtapaluca, Ixtapaluca, Edo. de México	Ing. Anur Villarreal Wong	Ingeniero Biomédico Delegacional	anur.villarreal@imss.gob.mx	16419	531.924.0031.03.01	Ultrasonógrafo Gineco-Obstétrico 2° Nivel
Michoacán	HGHI CHARO, MORELIA	Av. Boquerón de los Niños 101, C.P. 61301, La Goleta, Charo, Michoacán de Ocampo	Ing. Roy Bojorges Kuri	Coordinador de Ingeniería Biomédica Delegacional	roy.bojorges@imss.gob.mx	16419	531.924.0031.03.01	Ultrasonógrafo Gineco-Obstétrico 2° Nivel
Oaxaca	HG23 SN JUAN B TUXTPEC, OAX	Carretera Tuxtpec-Villa Nacional S/N San Juan Bautista Tuxtpec, C.P. 68300 San Juan Bautista Tuxtpec, San Juan Bautista, Tlaxiaco, Oaxaca	Ing. Ramón Alberto Moncada Saucedo	Ingeniero Biomédico	ramon.moncada@imss.gob.mx	16419	531.924.0031.03.01	Ultrasonógrafo Gineco-Obstétrico 2° Nivel
Oaxaca	HGP HERMOSILLO, SON	Av. Morelos, Metro Ovea Benito Juárez y Jablo Sierra Col. Morelos, C.P. 85150 Hermosillo, Hermosillo, Sonora	Ing. Vanía Gabriela Fontes Hernández	Coordinadora Biomédica Delegacional	vania.fontes@imss.gob.mx	16419	531.924.0031.03.01	Ultrasonógrafo gineco-obstétrico tercer nivel
Chiapas	HG22 Tuxtla Gutierrez, CHIAPAS	Calle 11A, Oriente Norte Col. Tuxtla Gutiérrez Centro C.P. 29000, Tuxtla Gutiérrez, Chiapas	Ing. Guillermo Alberto Avendaño Arzate	Ingeniero Biomédico Delegacional	guillermo.avendaño@imss.gob.mx	16424	531.924.0031.03.01	Ultrasonógrafo gineco-obstétrico tercer nivel
Hosp. Gineco Obstétrica N° 4, Distrito Federal	UMAE HGO 4 SAN ANGEL, DF SUR	Av. Río Magdalena No. 289 Entre Alamierno E Hidalgo Col. Tezcapán San Angel C.P. 01080, Deleg. Álvaro Obregón, Distrito Federal	Ing. Gustavo Peralta Arroyo	Jefe de la División de Ingeniería Biomédica	gustavo.peraltas@imss.gob.mx	16424	531.924.0031.03.01	Ultrasonógrafo gineco-obstétrico tercer nivel
México Oriente	HG298 COACALCO, EDO MEX OTE	Bvtd. Coacalco Num. 81 Col. Villa de las Flores C.P. 55710 San Francisco Coacalco, Coacalco de Bartolomé de Medina, México	Ing. Javier Rodríguez Cuendia	Ingeniero Biomédico Delegacional	javier.rodriguez@imss.gob.mx	16424	531.924.0031.03.01	Ultrasonógrafo gineco-obstétrico tercer nivel
Quintana Roo	HGPT CANCUN, Q ROO	Av. José López Fontes Quintana Roo, Frigión 92, C.P. 77516, Cancún, Quintana Roo	Ing. Jaime Alfonso Megallón Lara	Coordinador Biomédico	jaime.megallon@imss.gob.mx	16424	531.924.0031.03.01	Ultrasonógrafo gineco-obstétrico tercer nivel
Distrito Federal Sur	HG22A FCO DEL PASO Y 1, DF SUR	Av. No. 144 Francisco del Paso y Troncoso Col. Granjas México C.P. 08400, Deleg. Iztapalapa, Distrito Federal	Ing. Gustavo Adolfo Martínez Chávez	Ingeniero Biomédico Delegacional D.F. Sur	gustavo.marfinez@imss.gob.mx	16313	531.053.0356.05.01	Unidad de Anestesia de alta especialidad

ANEXO No. 14
GUÍA DE DISTRIBUCIÓN Y ADMINISTRACIÓN DE BIENES DE INVERSIÓN Y ACTIVOS

Estado	Descripción	Unidad demandante	Características y Programa SNI con	Administración (Unidad)	Empleado	FEEL	FEEL	Descripción	Cantidad
40	Hosp. Especialidades N° 14, Veracruz	UMAE HE14 QANVER	Av. Cuernavaca, Est. Cuernavaca y Princesa SNI con Formando Hogar C.P. 91810, Veracruz, Veracruz, Veracruz de la Llave	Ing. Christopher Zabrata Priego	Jefe de la División de Ingeniería Biomédica	11795	531.328.0181.02.01	Unidad de electrocirugía de uso general.	4
40	Hosp. Especialidades N° 2, Sonora	UMAE HE2 QAN CD OBBEGON, SON	Calle Prolongación Hidalgo y Huilsegway SN Col. C.P. 85190, Ciudad Obregón, Sonora	Ing. Pedro Jesús Villavicencio Cruz	Jefe de la División de Ingeniería Biomédica	11795	531.328.0181.02.01	Unidad de electrocirugía de uso general.	8
40	Hosp. Especialidades N° 71, Coahuila	UMAE HE71 TORREON, COAH	Bvd. Revolución 1269 OTE, Col. Torreón Jardín C.P. 27200, Torreón, Coahuila	Dr. Rafael Ortega González	Jefe de División de Orugía	11795	531.328.0181.02.01	Unidad de electrocirugía de uso general.	5
40	México Oriente	UMAA 198 COACALCO, EDO MEX, OTE	Av. Juana María Pavón SNI, Unidad Habitacional San Rafael, C.P. 56719 San Francisco Coacalco, Coacalco de Zaragoza, Edo. de México	Ing. Javier Rodríguez Cienolla	Ingeniero Biomédico Delegacional	11795	531.328.0181.02.01	Unidad de electrocirugía de uso general.	2
40	Michoacán	HQ328 URLAPAN, MICH	Carretera Federal Uruapan-Los Reyes, C.F. 60950, Uruapan, Michoacán de Ocampo	Ing. Ruy Bojorges Kurt	Coordinador de Ingeniería Biomédica Delegacional	11795	531.328.0181.02.01	Unidad de electrocirugía de uso general.	1
40	Michoacán	HQ32MF4 ZAMORA, MICH	Av. Mariano y Paseo de Los Amencanos SNI, C.P. 59000, Zamora de Hidalgo, Zamora, Michoacán de Ocampo	Ing. Ruy Bojorges Kurt	Coordinador de Ingeniería Biomédica Delegacional	11795	531.328.0181.02.01	Unidad de electrocirugía de uso general.	2
40	Michoacán	HQ32 MF3 MORELIA, MICH-OACAN	Av. Camélias SNI, Esquina Sánchez Flores C.P. 58070, Morelia, Michoacán de Ocampo	Ing. Ruy Bojorges Kurt	Coordinador de Ingeniería Biomédica Delegacional	11795	531.328.0181.02.01	Unidad de electrocirugía de uso general.	1
40	Michoacán	HQ32MF2 ZACAPU, MICH	Calle Salvator Alende 100 Col Centro C.P. 58600, Zacapu, Michoacán de Ocampo	Ing. Ruy Bojorges Kurt	Coordinador de Ingeniería Biomédica Delegacional	11795	531.328.0181.02.01	Unidad de electrocirugía de uso general.	1
40	Michoacán	HQ327 LA PIEDRA, MICH	Calle Ciprés 83 Col. Las Américas C.P. 95357, La Piedad de Calatrás, La Piedad, Michoacán de Ocampo	Ing. Ruy Bojorges Kurt	Coordinador de Ingeniería Biomédica Delegacional	11795	531.328.0181.02.01	Unidad de electrocirugía de uso general.	1
40	Nayarit	HQ31 TEPIC, NAY	Av. Insurgentes No. 727 Villas de San Arángel	Ing. Oliver Gerardo Ruiz	Ingeniero Biomédico Delegacional	11795	531.328.0181.02.01	Unidad de electrocirugía de uso general.	1
40	Nayarit	HQ32MF10 SANTOAGO IXCUINTLAN, NAY	Nuevas Esmeraldas en Oat. Cuauhtemoc	Ing. Oliver Gerardo Ruiz	Ingeniero Biomédico Delegacional	11795	531.328.0181.02.01	Unidad de electrocirugía de uso general.	1
40	Puebla	HQ323 TEZTLIUTAN, PUE	Av. Juárez No. 14 Col. Centro C.P. 78800, Teztlitlán, Teztlitlán, Puebla	Ing. Alberto Agustín Camilla Villalobos	Ingeniero Biomédico Delegacional	11795	531.328.0181.02.01	Unidad de electrocirugía de uso general.	4
40	Puebla	HQ3215 TEHUACMAN, PUE	Paseo de Las Américas SMI y Av. Generoso Col. San Nicolás Teititlán, C.P. 78720, Tehuacán, Tehuacán, Puebla	Ing. Alberto Agustín Camilla Villalobos	Ingeniero Biomédico Delegacional	11795	531.328.0181.02.01	Unidad de electrocirugía de uso general.	10
40	Puebla	HQ328 UMAA 1, PUEBLA, PUE	10 Poniente No. 2721 Col. Amor C.P. 72650, Heroica Puebla de Zaragoza, Puebla, Puebla	Ing. Alberto Agustín Camilla Villalobos	Ingeniero Biomédico Delegacional	11795	531.328.0181.02.01	Unidad de electrocirugía de uso general.	1
40	Puebla	HQ3210 NUEVO NEGAVA, PUE	Av. 1o. de Mayo Esquina Pino Suárez, C.P. 78200, Nuevo Negava, Juan Galindo, Puebla	Ing. Alberto Agustín Camilla Villalobos	Ingeniero Biomédico Delegacional	11795	531.328.0181.02.01	Unidad de electrocirugía de uso general.	4
40	Quintana Roo	HQ11 QUERTARAO, QRO	Av. 5 de Febrero y Calles de Zaragoza Col. Centro C.P. 76000, Quertaro, Quintana Roo, Quintana Roo	Ing. Juan Arturo Saenz López	Coordinador Delegacional de Biomédica	11795	531.328.0181.02.01	Unidad de electrocirugía de uso general.	2
40	Quintana Roo	UMAA 1 SANTOAGO, QUERTARAO, QRO	Av. 4 Esquina Con Calle 47 SNI Col. Lomas de Casa Blanca, C.P. 76080, Santiago de Querétaro, Querétaro, Querétaro	Ing. Juan Arturo Saenz López	Coordinador Delegacional de Biomédica	11795	531.328.0181.02.01	Unidad de electrocirugía de uso general.	1
40	Quintana Roo	HQ32MF1 CHETUMAL, Q ROO	Av. Adolfo López Mateos Esquina Nápoles Col. Campeche C.P. 77020, Chetumal, O'Hón P. Blanco, Quintana Roo	Ing. Jaime Alfonso Magallón Lara	Coordinador Biomédico	11795	531.328.0181.02.01	Unidad de electrocirugía de uso general.	10
40	San Luis Potosí	HQ32MF1 SAN LUIS POTOSI, SLP	Av. Nicolás Zapata 203 Piedra Morano y Tomas Estévez Col. Centro C.P. 78230, San Luis Potosí, San Luis Potosí, San Luis Potosí	Ing. Linda Lizeth Triado Escobosa	Coordinadora Delegacional de Ingeniería Biomédica	11795	531.328.0181.02.01	Unidad de electrocirugía de uso general.	1
40	Sinaloa	HQ32MF3 MAZATLAN, SIN	Av. Ejército Mexicano y Calle Amistad Col. Adolfo López Mateos C.P. 82145, Mazatlán, Mazatlán, Sinaloa	Ing. Oscar Antonio Rivera Salazar	Ingeniero Biomédico	11795	531.328.0181.02.01	Unidad de electrocirugía de uso general.	4
40	Tamaulipas	HQ32 CIUDAD MAUDERO, TAMPS	Bvd. Adolfo López Mateos y Av. Zapotlán Col. Las Conchitas C.P. 89480, Ciudad Madero, Ciudad Madero, Tamaulipas	M.C. Héctor Antonio Gutiérrez Carbón	Coordinador de Ingeniería Biomédica	11795	531.328.0181.02.01	Unidad de electrocirugía de uso general.	1
40	Tlaxcala	HQ32 MF8 TLAXCALA, TLAX	Guillermo Valle No. 115, Col. Centro, C. P. 90000 Tlaxcala de Xicohténcatl, Tlaxcala, Tlaxcala	Lic. Jorge Alfonso Rodríguez Ramírez	Coordinador Auxiliar de Operación Administrativa	11795	531.328.0181.02.01	Unidad de electrocirugía de uso general.	1
40	Veracruz Norte	HQ32MF28 MARTINEZDELTORRE, VN	Av. Solidaridad No. 617, Col. Solidaridad C.P. 98610, Martínez de la Torre, Martínez de la Torre, Veracruz de Ignacio de la Llave	Ing. Simón García Quintero	Ingeniero Biomédico E2	11795	531.328.0181.02.01	Unidad de electrocirugía de uso general.	5
40	Veracruz Sur	HQ31 ORIZABA, VER SUR	Orizaba 6 y av 41 col centro c.p. 94300, Orizaba, Ver.	Ing. Mario Rodrigo Meñor Corzoza	Ingeniero Biomédico	11795	531.328.0181.02.01	Unidad de electrocirugía de uso general.	1
40	Yucatán	HQ3212 MERIDA, YUC	Av. Colón Con Itz'at Col. García Ginerés C.P. 97070, Mérida, Mérida, Yucatán	Ing. Ulises Tonatiuh Atrabó Gómez	Coordinador Biomédico Delegacional	11795	531.328.0181.02.01	Unidad de electrocirugía de uso general.	2
40	Yucatán	HQ31 MERIDA, YUC	Calle 41 No. 439 X 34 Ex Terreros El Financ, Col. Industrial C.P. 97150, Mérida, Mérida, Yucatán	Ing. Ulises Tonatiuh Atrabó Gómez	Coordinador Biomédico Delegacional	12089	531.661.0079.01.01	Unidad de facomediación.	1
41	Huero	HQ31 ACAPULCO, GRO	Av. Ruiz Cortines s/n, Intersección Alca Progreso Col. Francisco Villa, C.P. 39810, Acapulco, Guerrero	Ing. Cesar Alejandro Párraga Rodríguez	Coordinador de Ingeniería Biomédica	12089	531.661.0079.01.01	Unidad de facomediación.	1
41	Huero	UMAE HESP OMAAC PUEBLA, PUE	Calle 2 Norte No. 2004 y 20 Oriente, Col. Centro C.P. 72000, Heroica Puebla de Zaragoza, Puebla, Puebla	Ing. Hans Ulrich Lau Cruz	Ingeniero Biomédico	12089	531.661.0079.01.01	Unidad de facomediación.	1
41	San Luis Potosí	HQ3250 UMAA SAN LUIS POTOSI, SLP	Av. Tangamanga 205 Col. Prados de San Vicente 1a. Sec. C.P. 78397 San Luis Potosí, San Luis Potosí, San Luis Potosí	Ing. Linda Lizeth Triado Escobosa	Coordinadora Delegacional de Ingeniería Biomédica	12089	531.661.0079.01.01	Unidad de facomediación.	1



DIRECCIÓN DE ADMINISTRACIÓN
UNIDAD DE ADQUISICIONES E INFRAESTRUCTURA
COORDINACIÓN TÉCNICA DE ADQUISICIÓN DE BIENES DE INVERSIÓN Y ACTIVOS
DIVISIÓN DE EQUIPO Y MOBILIARIO MÉDICO

ANEJOS
DIVISION DE CONTRATACION

ANEXO No. 14
GUÍA DE DISTRIBUCIÓN Y ADMINISTRACIÓN DE BIENES DE CONTRATO

Procedimiento	Región	Ubicación	Responsable del Contrato	Campo	Correo Electrónico	Teléfono	Cantidad
43	Baja California	H23MF6 TECATE, BC	Ing. Héctor Baro Verdugo	Coordinador Biomédico Delegacional	hector_baro@imss.gob.mx	12193	1
43	Baja California	H23MF31 MEXICALI, BC	Ing. Héctor Baro Verdugo	Coordinador Biomédico Delegacional	hector_baro@imss.gob.mx	12193	1
43	Chiapas	H23Z Tuxtla Gutiérrez, CHIAPAS	Ing. Guillermo Alberto Avendaño Arzate	Ingeniero Biomédico Delegacional	guillermo.avendaño@imss.gob.mx	12193	5
43	Chiapas	H23MF1 TAPACHULA, CHIAPAS	Ing. Guillermo Alberto Avendaño Arzate	Ingeniero Biomédico Delegacional	guillermo.avendaño@imss.gob.mx	12193	5
43	Chihuahua	H23Z CIUDAD JUAREZ, CHIH	Ing. Miguel Martínez Cadena	Jefe de Servicios Administrativos	miguel.martinez@imss.gob.mx	12193	4
43	Hidalgo	H23MF6 TEPIC DEL RIO, HGO	Ing. Edgar Aarón Hernández Torres	Coordinador Biomédico Delegacional	edgar.hernandez@imss.gob.mx	12193	1
43	Hosp. Especialidades C.M.N La Paz	UMAE HE CIN LA PAZA	Ing. Jorge Rodríguez Chávez	Jefe de División de Ingeniería Biomédica	jorge.rodriguezch@imss.gob.mx	12193	1
43	Hosp. Especialidades C.M.N Siglo XXI	UMAE H ESPECIALIDADES CMNSXXI	Ing. David Nava Rodríguez	Jefe de División de Ingeniería Biomédica	david.nava@imss.gob.mx	12193	6
43	Hosp. Especialidades N° 14, Veracruz	UMAE HE14 CHIMVER	Ing. Christopher Zárate Priego	Jefe de la División de Ingeniería Biomédica	christopher.zarate@imss.gob.mx	12193	3
43	Hosp. Especialidades, Jalisco	UMAE HESP OBLATOS CIMNO, JAL	Ing. Álvaro Vertuzco Correa	Jefe de la División de Ingeniería Biomédica	alvaro.vertuzco@imss.gob.mx	12193	6
43	Hosp. General C.M.N La Paz	UMAE HG CIN LA PAZA	Ing. José Luis Flores Bolaños	Jefe de la División Biomédica	jose.floresb@imss.gob.mx	12193	5
43	Hosp. Pediatría C.M.N Siglo XXI	UMAE H PEDIATRIA CMNSXXI	Ing. José Rogelio Vargas Guerrero	Jefe del Departamento de Conservación y Servicios Generales	jose.vargas@imss.gob.mx	12193	10
43	Hosp. Traumatología, Magda. de las Salinas DF	UMAE HT MAGDALENA D LAS SALINA	Ing. Adrián Méndez Pichán	Jefe de la División de Ingeniería Biomédica	adrian.mendez@imss.gob.mx	12193	2
43	Michoacán	H23Z URUAPAN, MICH	Ing. Roy Boyorges Kuri	Coordinador de Ingeniería Biomédica Delegacional	roy.bojorges@imss.gob.mx	12193	1
43	Michoacán	H23H CHIRO, MORELIA, MICH	Ing. Ruy Boyorges Kuri	Coordinador de Ingeniería Biomédica Delegacional	ruy.bojorges@imss.gob.mx	12193	1
43	Nayarit	H23Z1 TEPIC, NAY	Ing. Oliver Gerardo Ruiz Mijangos	Ingeniero Biomédico Delegacional	oliver.ruiz@imss.gob.mx	12193	4
43	Nuevo León	H23MF12 LINARES, NL	Ing. Fabián Amenta Alonso	Coordinador Biomédico	fabián.amenta@imss.gob.mx	12193	2
43	Puebla	H23Z3 TEZUITLAN, PUE	Ing. Alberto Agustín Candia Vinales	Ingeniero Biomédico Delegacional	alberto.candia@imss.gob.mx	12193	3
43	Puebla	H2315 TEHUACAN, PUE	Ing. Héctor Baro Verdugo	Ingeniero Biomédico Delegacional	hector_baro@imss.gob.mx	12193	2
43	UMAE HEP 48 LEÓN, GTO	UMAE HEP 48 LEON, GTO	Ing. Mario Alberto Mondragón Juárez	Jefe de la División de Ingeniería Biomédica	mario.mondragon@imss.gob.mx	12193	10
43	Veracruz Norte	H2311 XALAPA, VER MTE	Ing. Simón García Quintero	Ingeniero Biomédico E2 Delegacional	simon.garcia@imss.gob.mx	12193	1
43	Yucatán	H2312 MERIDA, YUC	Ing. Ulises Tonatihu Amado Gómez	Coordinador Biomédico Delegacional	ulises.amado@imss.gob.mx	12193	1
43	Yucatán	H2311 MERIDA, YUC	Ing. Ulises Tonatihu Amado Gómez	Coordinador Biomédico Delegacional	ulises.amado@imss.gob.mx	12193	2
43	Zacatecas	H23Z FRESNILLO, ZAC	Ing. Fernando Carlo Enriquez Ortiz	Coordinador Biomédico Delegacional	fernando.enriquez@imss.gob.mx	12193	1
44	Baja California	H23MF7 TIJUANA, BC	Ing. Héctor Baro Verdugo	Coordinador Biomédico Delegacional	hector_baro@imss.gob.mx	16414	2
44	Campeche	H23MF1 CAMPECHE, CAMP	Ing. Juan Alberto Basco Pacilla	Ingeniero Biomédico Delegacional	juan.basco@imss.gob.mx	16414	1
44	Chihuahua	H23MF1 CIUDAD DELICIAS, CHIH	Ing. Miguel Martínez Cadena	Jefe de Servicios Administrativos	miguel.martinez@imss.gob.mx	16414	1
44	Chihuahua	H23MF5 UMAA CD JUAREZ, CHIH	Ing. Miguel Martínez Cadena	Jefe de Servicios Administrativos	miguel.martinez@imss.gob.mx	16414	3
44	Chihuahua	H23H1 CHIHUAHUA, CHIH	Ing. Miguel Martínez Cadena	Jefe de Servicios Administrativos	miguel.martinez@imss.gob.mx	16414	5
44	Coahuila	H2311 SALTILLO, COAH	Ing. José Alberto López Chávez	Coordinador Biomédico Delegacional	jose.lopezcha@imss.gob.mx	16414	2



DIRECCIÓN DE ADMINISTRACIÓN
UNIDAD DE ADQUISICIONES E INFRAESTRUCTURA
COORDINACIÓN DE ADQUISICIÓN DE BIENES Y CONTRATACIÓN DE SERVICIOS
COORDINACIÓN TÉCNICA DE ADQUISICIÓN DE BIENES DE INVERSIÓN Y ACTIVOS
DIVISIÓN DE EQUIPO Y MOBILIARIO MÉDICO



ANEXO No. 1-A
GUÍA DE DISTRIBUCIÓN Y ADMINISTRACIÓN DE BIENES DE CONTRATO

Entidad	Coligación	Descripción	Domicilio	Administrador	Unidad	Correo Electrónico	PPST	Fecha	Modelo	Comentarios
44	Coahuila	HGZM2 2 SALTILLO, COAH	Unid. Verano Camarón y Blvd. Hinoosa Col. Fraccionamiento Rosco C.P. 25270, Saltillo, Coahuila	Ing. José Alberto López Chávez	Coordinador Biomédico Delegacional	jose.lopezcha@imss.gob.mx	16414	531.941.0980.03.01	Ventilador adulto-periférico neonatal	3
44	Coahuila	HGZM7 MONCLOVA, COAH	Bvld. Harold R. Pope Col Centro C.P. 25700, Monclova, Coahuila	Ing. José Alberto López Chávez	Coordinador Biomédico Delegacional	jose.lopezcha@imss.gob.mx	16414	531.941.0980.03.01	Ventilador adulto-periférico neonatal	2
44	Distrito Federal Sur	HGZ47 VICENTE GUERRERO, DF SUR	Cuadrante del Estero SN Est. Calaya y Combate de Calaya Ubi. Hab. Vicente Guerrero C.P. 08200, Deleg. Iztapalapa, Distrito Federal	Ing. Gustavo Adolfo Martínez Chávez	Ingeniero Biomédico Delegacional D.F. Sur	gustavo.martinez@imss.gob.mx	16414	531.941.0980.03.01	Ventilador adulto-periférico neonatal	5
44	Durango	HGZ51 GOMEZ PALACIO, DGO	Maria Esther Galarza No. 222 Col. C.P. 35025, Gómez Palacio, Durango	Dr. Héctor Manuel González Simental	Coordinador Auxiliar de Atención Médica de Segundo Nivel	hector.gonzalez@imss.gob.mx	16414	531.941.0980.03.01	Ventilador adulto-periférico neonatal	1
44	Hidalgo	HGZM5 TULA DE ALLENDE, HGO	Méjicocampo No. 106 Col Centro C.P. 42800, Tula de Allende, Hidalgo	Ing. Edgar Aarón Hernández Torres	Coordinador Biomédico Delegacional	edgar.hernandez@imss.gob.mx	16414	531.941.0980.03.01	Ventilador adulto-periférico neonatal	1
44	Hidalgo	HGSSZ 33 TIZAUCA, HGO	Fracc. Unidad Habitacional Tizauca Col. C.P. Tizauca, Hidalgo	Ing. Edgar Aarón Hernández Torres	Coordinador Biomédico Delegacional	edgar.hernandez@imss.gob.mx	16414	531.941.0980.03.01	Ventilador adulto-periférico neonatal	5
44	Hosp. Cardiología N° 34, Nuevo León	UMAE H CARDIOLOGIA 34, MTY NL	Av. Lincoln y Eri. María Cándida Col. Valle Verde 2o Sector C.P. 64390, Monterrey, Nuevo León	Lc. Eduardo Hangel García	Director Administrativo de la UMAE	eduardo.hangel@imss.gob.mx	16414	531.941.0980.03.01	Ventilador adulto-periférico neonatal	1
44	Hosp. Especialidades N° 1, Guajuatabo	UMAE H1 LEON, GUAJUATABO	Bvld. Adolfo López Mateos y Paseo de los Insurgentes Col. Los Paraisos C.P. 37320, León, Guanajuato	Ing. Pedro Pozos Yaquez	Jefe de la División de Ingeniería Biomédica	pedro.pozos@imss.gob.mx	16414	531.941.0980.03.01	Ventilador adulto-periférico neonatal	4
44	Hosp. Pediatría C.M.N Siglo XXI	UMAE H PEDIATRIA CMNSXXI	Av. Cuauhtémoc No. 390 Emma Dr. Márquez y Eje 3 Sur Col. Doctores C.P. 06720, Deleg. Cuauhtémoc, Distrito Federal	Ing. José Rogelio Vargas Guerrero	Jefe del Departamento de Conservación y Servicios Generales	jose.vargas@imss.gob.mx	16414	531.941.0980.03.01	Ventilador adulto-periférico neonatal	1
44	Hosp. Traumatología y Ortopedia 21, Nuevo León	UMAE HTO 21 MONTERREY, NL	Av. Pino Suárez y 15 de Mayo Col. Centro C.P. 64000, Monterrey, Nuevo León	Ing. Bertha Alicia Arroyo Castañeda	Jefe de la División de Ingeniería Biomédica	bertha.arroyo@imss.gob.mx	16414	531.941.0980.03.01	Ventilador adulto-periférico neonatal	1
44	Hosp. Traumatología y Ortopedia, Puebla	UMAE HTO CNMAC PUEBLA, PUE	Diagonal Defensores de La República y 6 Promesas SN Col. Amor C.P. 72140, Heroica Puebla de Zaragoza, Puebla, Puebla	Ing. Rosalba García González	Jefe de la División de Ingeniería Biomédica	rosalba.garcia@imss.gob.mx	16414	531.941.0980.03.01	Ventilador adulto-periférico neonatal	1
44	Jalisco	HGZ48 LAZARO CARDENAS, JAL	Av. Lázaro Cárdenas y 8 de Julio Col. Sector Juárez C.P. 44910, Guadaluajara, Jalisco	Ing. Christopher Guillermo Oliva Nietus	Ingeniero Biomédico	christopher.oliva@imss.gob.mx	16414	531.941.0980.03.01	Ventilador adulto-periférico neonatal	24
44	México Poniente	HGZ20 TOLUCA, EDO MEX	Paseo Toltecan No. 620 Orjales Col. Vértices C.P. 50140, Toluca de Lerdo, Toluca, Edo. de México	Ing. Anuar Vilmaral Wong	Ingeniero Biomédico Delegacional	anuar.villmaral@imss.gob.mx	16414	531.941.0980.03.01	Ventilador adulto-periférico neonatal	3
44	Morelos	HGZM5 ZACATEPEC, MOR	Av. Lázaro Cárdenas SN, Zacatepec, Morelos, C.P. 62780 Zacatepec de Hidalgo, Zacatepec, Morelos	Ing. Adriana Becerra Alquizar	Coordinadora Delegacional de Ingeniería Biomédica	adriana.becerra@imss.gob.mx	16414	531.941.0980.03.01	Ventilador adulto-periférico neonatal	2
44	Morelos	HGZM1 PLAN DE AYALA, MOR	Av. Plan de Ayala 201, Esq. Av. Central Col. Pinos Magón, C.P. 62450, Cuernavaca, Cuernavaca, Morelos	Ing. Adriana Becerra Alquizar	Coordinadora Delegacional de Ingeniería Biomédica	adriana.becerra@imss.gob.mx	16414	531.941.0980.03.01	Ventilador adulto-periférico neonatal	9
44	Nuevo León	HGZM11 MONTEMORELOS, NL	Cd. San Mateo, Nuevo León	Ing. Fabián Armenta, Alonso	Coordinador Biomédico	fabian.armenta@imss.gob.mx	16414	531.941.0980.03.01	Ventilador adulto-periférico neonatal	1
44	Oaxaca	HGZ1-UMAA OAXACA, OAX	Cd. Flores de Chapultepec 621 Col Centro C.P. 68000, Oaxaca de Juárez, Oaxaca de Juárez, Oaxaca	Ing. Ramón Alfonso Moncada Saucedo	Ingeniero Biomédico	ramon.moncada@imss.gob.mx	16414	531.941.0980.03.01	Ventilador adulto-periférico neonatal	3
44	Queretaro	UMF3 FELIPECARRILLO PUERTO ORO	Cd. Guadalupe Victoria SN Col. Ex-Hacienda El Tinero C.P. 76198, Santiago de Querétaro, Querétaro, Querétaro	Ing. Juan Arturo Saenz López	Coordinador Delegacional de Biomédica	juan.saenz@imss.gob.mx	16414	531.941.0980.03.01	Ventilador adulto-periférico neonatal	1
44	Sinaloa	HGZ49 LOS MOCHIS, SIN	Bvld. López Mateos y Fuente de Júpiter Col. Las Fuentes C.P. 81256, Los Mochis, Sinaloa	Ing. Oscar Antonio Rivera Sotézar	Ingeniero Biomédico	oscar.riveras@imss.gob.mx	16414	531.941.0980.03.01	Ventilador adulto-periférico neonatal	4
44	Sonora	HGZ2 HERMOQUILLO, SON	Juárez y Seguro Social SN, Colonia Morelos, C.P. 83180 Hermosillo, Hermosillo, Sonora	Ing. Vanía Gabriela Fontes Hernández	Coordinadora Biomédica Delegacional	vania.fontes@imss.gob.mx	16414	531.941.0980.03.01	Ventilador adulto-periférico neonatal	4
44	Sonora	HGR1 CD OBRERON, SON	Hiséquia y Prologación Guerrero, Col. Multifamiliares del Inss, C.P. 85120 Ciudad Obregon, Ciudad Obregon, Sonora	Ing. Vanía Gabriela Fontes Hernández	Coordinadora Biomédica Delegacional	vania.fontes@imss.gob.mx	16414	531.941.0980.03.01	Ventilador adulto-periférico neonatal	5
44	Tlaxcala	HGZ46 VILLAHERMOSA, TAB	Av. Universidad SN, Col. Casa Blanca C.P. 89000, Villahermosa, Centro, Tlaxcala	Ing. Karim Tappa Quevedo	Ingeniero Biomédico Delegacional	karim.tappa@imss.gob.mx	16414	531.941.0980.03.01	Ventilador adulto-periférico neonatal	2
44	Tamaulipas	HGZ71 NUEVO LAREDO, TAMPS	Calle Victoria y Reynosa Col. Sector Centro C.P. 89000, Nuevo Laredo, Nuevo Laredo, Tamaulipas	M.C. Héctor Antonio Gutiérrez Cárdenas	Coordinador de Ingeniería Biomédica	hector.gutierrez@imss.gob.mx	16414	531.941.0980.03.01	Ventilador adulto-periférico neonatal	2
44	Tamaulipas	HGZ13 MATAMOROS, TAMPS	Calle 6a, Ocampo y Mira 800 Col. Zona Centro C.P. 87300, Heroica Matamoros, Matamoros, Tamaulipas	M.C. Héctor Antonio Gutiérrez Cárdenas	Coordinador de Ingeniería Biomédica	hector.gutierrez@imss.gob.mx	16414	531.941.0980.03.01	Ventilador adulto-periférico neonatal	1
45	Baja California	HGZM31 MEXICALI, BC	Calle G y Av. Lento s/n Col. Nueva C.P. 21100, Mexicali, Baja California Norte	Ing. Héctor Baro Verdugo	Coordinador Biomédico Delegacional	hector.baro@imss.gob.mx	18655	531.941.1012.01.01	Ventilador de alta frecuencia oscilatoria convencional	1
45	Hosp. Gineco Obstetricia N° 3, C.M.N La Raza	UMAE HGO 3 CMN LA RAZA	Cd. Valjejo Esq. Antonio Valeriano Col. La Raza C.P. 02990, Deleg. Azcapotzalco, Distrito Federal	Ing. Juan Gabriel Osorio Parilla	Jefe de la División de Ingeniería Biomédica	juan.osorio@imss.gob.mx	18655	531.941.1012.01.01	Ventilador de alta frecuencia oscilatoria convencional	3
45	Jalisco	HGZ21 TEPATITLAN, JAL	Cerro de Pichachos 652 Col. Jardines Oriente C.P. 47680, Tepatitlán, Jalisco	Ing. Christopher Guillermo Oliva Nietus	Ingeniero Biomédico	christopher.oliva@imss.gob.mx	18655	531.941.1012.01.01	Ventilador de alta frecuencia oscilatoria convencional	2
45	Jalisco	HGR45 LOS AYALA, GUAD, JAL	San Felipe No. 1014 Col. Sector Hidalgo C.P. 44200, Guadaluajara, Jalisco	Ing. Christopher Guillermo Oliva Nietus	Ingeniero Biomédico	christopher.oliva@imss.gob.mx	18655	531.941.1012.01.01	Ventilador de alta frecuencia oscilatoria convencional	1
45	Jalisco	HGR46 LAZARO CARDENAS, JAL	Av. Lázaro Cárdenas y 8 de Julio Col. Sector Juárez C.P. 44910, Guadaluajara, Jalisco	Ing. Christopher Guillermo Oliva Nietus	Ingeniero Biomédico	christopher.oliva@imss.gob.mx	18655	531.941.1012.01.01	Ventilador de alta frecuencia oscilatoria convencional	1



ALBIOS
VISIÓN DEL COMITADO

ANEXO No. 1.4
GUÍA DE DISTRIBUCIÓN Y ADMINISTRADORES DE CONTRATO

Estado	Comisión	Unidad Ejecutora	Comité Ejecutor	Administrador del Contrato	Grupo	Correo Electrónico	FEEL	EU	Descripción	Cantidad
45	UMAE INFEDIATRÍA OBLACINOC, JAL	Belisario Domínguez No. 735 Col. Independencia Oriente C.P. 44100, Guadaluajara, Jalisco	Dr. Ara Ruth Hernández Cavantes	Director Médico	18655	ara.hernandez@imss.gob.mx	531,941,1012,01.01	1	Ventilador de alta frecuencia oscilante pediátrico/neonatal con convencional	1
46	Durango	HGSZMF2 EL SALTO, DGO	Cerro del Fortín s/n Col. C.P. 34650, Pueblo Nuevo, Durango	Dr. Héctor Manuel González Simental	Coordinador Auxiliar de Atención Médica de Seguridad Naval	hctor.gonzalez@imss.gob.mx	531,941,1058,00.01	1	Ventilador de traslado neonatal	1
46	Oaxaca	HGZ1-JIMAA OAXACA, OAX	Casa de Chiavariques 281 Col. Centro C.P. 68000, Oaxaca de Juárez, Oaxaca de Juárez, Oaxaca	Ing. Ramón Alberto Moncada Saucedo	Ingeniero Biomédico	ramon.moncada@imss.gob.mx	531,941,1058,00.01	1	Ventilador de traslado neonatal	1
46	Oaxaca	HGZ3 SN AJUAN B TUATEPEC, OAX	Carretera Tlaxiaco-Valle Nacional S/N. San Juan Bautista Tuatepec, C.P. 68300 San Juan Bautista Tuatepec, San Juan Bautista, Tlaxiaco, Oaxaca	Ing. Ramón Alberto Moncada Saucedo	Ingeniero Biomédico	ramon.moncada@imss.gob.mx	531,941,1058,00.01	1	Ventilador de traslado neonatal	1
46	San Luis Potosí	HGZMF1 SAN LUIS POTOSI, SLP	Av. Nicolás Zapata 203 Pedro Moreno y Tomasa Estrevas Col. Centro C.P. 78230, San Luis Potosí, San Luis Potosí	Ing. Linda Lizeth Triado Escobosa	Coordinadora Delegacional de Ingeniería Biomédica	linda.lizeth@imss.gob.mx	531,941,1058,00.01	2	Ventilador de traslado neonatal	2
46	Yucatán	HGR1 MERIDA, YUC	Calle 41 No. 439 X 34 Ex Terrenos El Fémit, Col. Industrial C.P. 97150, Mérida, Mérida, Yucatán	Ing. Ulises Tonatihu Amado Gómez	Coordinador Biomédico Delegacional	ulises.amado@imss.gob.mx	531,941,1058,00.01	1	Ventilador de traslado neonatal	1
47	Chiapas	HGSZMF15 TOMALA, CHIAPAS	Av. Prologación Hidalgo s/n Col. Centro C.P. 30500, Tonala, Chiapas	Ing. Guillermo Alberto Avenián Arzate	Ingeniero Biomédico Delegacional	guillermo.avenian@imss.gob.mx	531,941,0278,04.01	1	Ventilador de traslado pediátrico-edulto.	1
47	Chiapas	HGSZMF18 HUXTLA, CHIAPAS	Alameda esc costera s/n Col. Huelga Centro C.P. 30940, Huixtla, Chiapas	Ing. Miguel Martínez Cadena	Ingeniero Biomédico Delegacional	miguel.martinez@imss.gob.mx	531,941,0278,04.01	1	Ventilador de traslado pediátrico-edulto.	1
47	Chiapas	HGZMF11 CIUDAD DELICIAS, CHI	Av. Héro Conchos, Sector Poniente s/n Col. Cd Delicias Centro, C.P. 33000	Ing. Miguel Martínez Cadena	Jefe de Servicios Administrativos	miguel.martinez@imss.gob.mx	531,941,0278,04.01	1	Ventilador de traslado pediátrico-edulto.	1
47	Chiapas	HGR1 CHIQUAHUA, CHI	Av. Universidad y García Canaiz	Ing. Miguel Martínez Cadena	Jefe de Servicios Administrativos	miguel.martinez@imss.gob.mx	531,941,0278,04.01	5	Ventilador de traslado pediátrico-edulto.	5
47	Distrito Federal Sur	HGZMF9 SAN ANGELES, DF SUR	Rfo Magdalena No. 288 Entre Alamo y E Hidalgo Col. Tlalpan San Ángel C.P. 01960, Deleg. Álvaro Obregón, Distrito Federal	Ing. Gustavo Adolfo Martínez Chávez	Ingeniero Biomédico Delegacional	gustavo.martinez@imss.gob.mx	531,941,0278,04.01	3	Ventilador de traslado pediátrico-edulto.	3
47	Distrito Federal Sur	HGZ2A FCO DEL PASO Y T, DF SUR	Av. No. 144 Francisco del Paso y Troncoso Col. Granjas México C.P. 09400, Deleg. Iztacalco, Distrito Federal	Ing. Gustavo Adolfo Martínez Chávez	Ingeniero Biomédico Delegacional	gustavo.martinez@imss.gob.mx	531,941,0278,04.01	4	Ventilador de traslado pediátrico-edulto.	4
47	Guerrero	HGZMF2 IRAPUATO, GTO	Av. de la Reforma No. 307 Fraccionamiento Garez C.P. 34650, Irapuato, Guanajuato	Ing. Mónica Leticia Pacheco Ríos	Coordinador Biomédico Delegacional	monica.pacheco@imss.gob.mx	531,941,0278,04.01	2	Ventilador de traslado pediátrico-edulto.	2
47	Guerrero	HGZMF3 SALAMANCA, GTO	Bvd. Morelos 810, López Velarde Col. San Pedro C.P. 36740, Salamanca, Guanajuato	Ing. Mónica Leticia Pacheco Ríos	Coordinador Biomédico Delegacional	monica.pacheco@imss.gob.mx	531,941,0278,04.01	1	Ventilador de traslado pediátrico-edulto.	1
47	Hidalgo	HGZMF8 CD SAHAGUN, HGO	Av. Circunvalación y Periférico Norte s/n Col. Centro C.P. 43000, Tlaxiaco, Hidalgo	Ing. Edgardo Aragón Hernández Torres	Coordinador Biomédico Delegacional	edgar.hernandez@imss.gob.mx	531,941,0278,04.01	3	Ventilador de traslado pediátrico-edulto.	3
47	Hidalgo	HGZ2 TULANCINGO, HGO	Prologación, Guerrero sin número y Carretera México-Tlaxiaco, Colonia Centro, 43900	Ing. Edgardo Aragón Hernández Torres	Coordinador Biomédico Delegacional	edgar.hernandez@imss.gob.mx	531,941,0278,04.01	1	Ventilador de traslado pediátrico-edulto.	1
47	Hidalgo	HGZMF1 PACHUCA, HGO	Av. Melchor Ocampo No. 32 Col. Centro C.P. 42850, Tepesi Sato, Hidalgo	Ing. Edgardo Aragón Hernández Torres	Coordinador Biomédico Delegacional	edgar.hernandez@imss.gob.mx	531,941,0278,04.01	4	Ventilador de traslado pediátrico-edulto.	4
47	Hidalgo	HGZMF8 TEPALI DEL RIO, HGO	Av. Melchor Ocampo No. 407 Col. Chapultepec C.P. 42850, Pachuca de Soto, Hidalgo	Ing. Edgardo Aragón Hernández Torres	Coordinador Biomédico Delegacional	edgar.hernandez@imss.gob.mx	531,941,0278,04.01	1	Ventilador de traslado pediátrico-edulto.	1
47	Hidalgo	HGSZ 33 TIZAYUCA, HGO	Fracc. Unidad Habitacional Tizayuca Col. C.P., Tizayuca, Hidalgo	Ing. Edgardo Aragón Hernández Torres	Coordinador Biomédico Delegacional	edgar.hernandez@imss.gob.mx	531,941,0278,04.01	1	Ventilador de traslado pediátrico-edulto.	1
47	Hidalgo	HGZ2 TULANCINGO, HGO	Prologación, Guerrero sin número y Carretera México-Tlaxiaco, Colonia Centro, 43900	Ing. Edgardo Aragón Hernández Torres	Coordinador Biomédico Delegacional	edgar.hernandez@imss.gob.mx	531,941,0278,04.01	1	Ventilador de traslado pediátrico-edulto.	1
47	Hosp. General C.M.N La Raza	UMAE HG QM LA RAZA	Cd. Vallejo y Juaréz, Col. La Raza C.P. 02980, Deleg. Azcapotzalco, Distrito Federal	Ing. José Luis Flores Baeillos	Jefe de la División Biomédica	jose.flores@imss.gob.mx	531,941,0278,04.01	3	Ventilador de traslado pediátrico-edulto.	3
47	México Peniente	HGZ194 EL MOUNTIDO, EDO MEXQUITE	Av. Guerrero Barón, 26 Col. San Bartolomé Nacapan C.P. 53000, Ixtapaluca, Hidalgo, Edo. de México	Ing. Anuar Villarreal Wong	Ingeniero Biomédico Delegacional	anuar.villarreal@imss.gob.mx	531,941,0278,04.01	1	Ventilador de traslado pediátrico-edulto.	1
47	Michoacán	HGZ 83 MORELIA, MICHOACAN	Av. Camélias S/N, Equitativa Sarzón Flores C.P. 88070, Morelia, Morelia, Michoacán de Ocampo	Ing. Ray Bojorges Kuri	Coordinador de Ingeniería Biomédica Delegacional	ray.bojorges@imss.gob.mx	531,941,0278,04.01	2	Ventilador de traslado pediátrico-edulto.	2
47	Michoacán	HGSZMF17 LOS REYES, MICH	Av. 16 de Septiembre 155, Centro C.P. 60300, Los Reyes de Salazar, Los Reyes, Michoacán de Ocampo	Ing. Ray Bojorges Kuri	Coordinador de Ingeniería Biomédica Delegacional	ray.bojorges@imss.gob.mx	531,941,0278,04.01	1	Ventilador de traslado pediátrico-edulto.	1
47	Michoacán	HGR1 CHAPAO, MORELIA, MICH	Av. Bosques de Los Olivos 101, C.P. 61301, La Gubela, Chao, Michoacán de Ocampo	Ing. Ray Bojorges Kuri	Coordinador de Ingeniería Biomédica Delegacional	ray.bojorges@imss.gob.mx	531,941,0278,04.01	1	Ventilador de traslado pediátrico-edulto.	1
47	Puebla	HGZ23 TEZTLIAPAN, PUE	Av. Juárez No. 14 Col. Centro C.P. 73800, Teztlitlán, Tlaxiaco, Puebla	Ing. Alberto Agustín Canda Villarreal	Ingeniero Biomédico Delegacional	alberto.canda@imss.gob.mx	531,941,0278,04.01	1	Ventilador de traslado pediátrico-edulto.	1
47	Puebla	HGZ15 TEHUACAN, PUE	Paseo de Las Américas S/N y Av. Garcibarrero Col. San Nicolás Teitiztlan, C.P. 75720, Tehuacán, Tehuacán, Puebla	Ing. Alberto Agustín Canda Villarreal	Ingeniero Biomédico Delegacional	alberto.canda@imss.gob.mx	531,941,0278,04.01	2	Ventilador de traslado pediátrico-edulto.	2
47	San Luis Potosí	HGZMF2 SAN LUIS POTOSI, SLP	Mechor Ocampo y Benigno Arriaga Col. Moderna C.P. 78200, San Luis Potosí, San Luis Potosí, San Luis Potosí	Ing. Linda Lizeth Triado Escobosa	Coordinadora Delegacional de Ingeniería Biomédica Delegacional	linda.lizeth@imss.gob.mx	531,941,0278,04.01	2	Ventilador de traslado pediátrico-edulto.	2
47	Zacatecas	HGZ2 FRESNILLO, ZAC	Av. Hidalgo No. 414 Col. Centro C.P. 89150, Fresnillo, Fresnillo, Zacatecas	Ing. Fernando Carlo Enriquez Ortiz	Coordinador Biomédico Delegacional	fernando.enriquez@imss.gob.mx	531,941,0278,04.01	1	Ventilador de traslado pediátrico-edulto.	1
48	Chihuahua	HG015 CHIHUAHUA, CHI	Prolog. Av. División del Norte s/n y Calle 39, Col. Santo Niño, C.P. 31200, Chihuahua	Ing. Miguel Martínez Cadena	Jefe de Servicios Administrativos	miguel.martinez@imss.gob.mx	531,941,0048,01.01	5	Ventilador neonatal para cuidados intensivos	5
48	Hidalgo	HGZMF1 PACHUCA, HGO	Av. Mariano No. 407 Col. Chapultepec C.P. 42900, Pachuca de Soto, Hidalgo	Ing. Edgardo Aragón Hernández Torres	Coordinador Biomédico Delegacional	edgar.hernandez@imss.gob.mx	531,941,0048,01.01	1	Ventilador neonatal para cuidados intensivos	1



DIRECCIÓN DE ADMINISTRACIÓN
 UNIDAD DE ADQUISICIONES E INFRAESTRUCTURA
 COORDINACIÓN DE ADQUISICIÓN DE BIENES Y CONTRATACIÓN DE SERVICIOS
 COORDINACIÓN TÉCNICA DE ADQUISICIÓN DE BIENES DE INVERSIÓN Y ACTIVOS
 DIVISIÓN DE EQUIPO Y MOBILIARIO MÉDICO



MÉXICO
 GOBIERNO DE LA REPÚBLICA

ANEXO No. 1.4
 GUÍA DE DISTRIBUCIÓN Y ADMINISTRADORES DE CONTRATO

Estado	Centro	Unidad	Capacitación	Administrador del Contrato	Grupo	Cuenta de Correo	IMEI	CUV	Descripción	Cantidad
48	Hosp. General de México, Jalisco	UMAE HGO OBLATOS UMILO, JAL	Benigno Domínguez No. 771 Col. Independencia Oriente C.P. 44100, Guadalajara, Jalisco	Ing. Oscar Elazar González Cazares	Taller de la División de Ingeniería Biomédica	oscar.gonzalez@imss.gob.mx	12188	531.941.0048.01.01	Ventilador neonatal para cuidados intensivos	6
48	Oaxaca	HGZ1-UMAA OAXACA, OAX	Cluz. Hermanos de Chapultepec 821 Col. Centro C.P. 68000, Oaxaca de Juárez, Oaxaca de Juárez, Oaxaca	Ing. Ramón Alberto Moncada Saucido	Ingeniero Biomédico	ramon.moncada@imss.gob.mx	12188	531.941.0048.01.01	Ventilador neonatal para cuidados intensivos	1
48	Puebla	HGZ15 TERUJACAN, PUE	Paseo de Las Américas S/N y Av. Generación Col. San Nicolás Teñiztilla, C.P. 75720, Tehuacán, Tehuacán, Puebla	Ing. Alberto Agustín Candia Villalobos	Ingeniero Biomédico Delegacional	alberto.candia@imss.gob.mx	12188	531.941.0048.01.01	Ventilador neonatal para cuidados intensivos	1
48	Veracruz Norte	HGZ11 XALAPA, VER NTE	Lomas del Estadio Entre Soberanía Camacho y Calle Nicolás Bravo, Col. Centro C.P. 91000, Xalapa-Enríquez, Xalapa, Veracruz de Ignacio de la Llave	Ing. Simón García Quintero	Ingeniero Biomédico E2	simon.garcia@imss.gob.mx	12188	531.941.0048.01.01	Ventilador neonatal para cuidados intensivos	2
48	Veracruz Norte	HGZMF24 POZA RICA, VER NTE	Veracruz de Ignacio de la Llave, Marampí y Feltona S/N Col. Laredo C.P. 80260, Poza Rica de Hidalgo, Poza Rica de Hidalgo, Veracruz de Ignacio de la Llave	Ing. Simón García Quintero	Ingeniero Biomédico E2	simon.garcia@imss.gob.mx	12188	531.941.0048.01.01	Ventilador neonatal para cuidados intensivos	2
48	Veracruz Norte	HGZMF26 MARTINEZDELTORRE, VN	Av. Soledad No. 817, Col. Soledad C.P. 98610, Martínez de la Torre, Martínez de la Torre, Veracruz de Ignacio de la Llave	Ing. Simón García Quintero	Ingeniero Biomédico E2	simon.garcia@imss.gob.mx	12188	531.941.0048.01.01	Ventilador neonatal para cuidados intensivos	1
48	Zacatecas	HGZ22 FRESNILLO, ZAC	Av. Hidalgo No. 414 Col. Centro C.P. 38150, Fresnillo, Fresnillo, Zacatecas	Ing. Fernando Carlo Enriquez Ortiz	Coordinador Biomédico Delegacional	fernando.enriquez@imss.gob.mx	12188	531.941.0048.01.01	Ventilador neonatal para cuidados intensivos	1

1,772



No.	DICE:	DEBE DECIR:																
34.	<p>CEDULA DE DESCRIPCION DEL ARTICULO:</p> <p>Partida 35</p> <p>ULTRASONOGRAFO BÁSICO</p> <p>Clave SAI: 531.924.0031.03.01 Clave PREI: 000000000016416</p> <p>2.4.4. Con capacidad de crecimiento de Doppler continuo con velocidad PRF de 40,000 Hz o mayor.</p>	<p>CEDULA DE DESCRIPCION DEL ARTICULO:</p> <p>Partida 35</p> <p>ULTRASONOGRAFO BÁSICO</p> <p>Clave SAI: 531.924.0031.03.01 Clave PREI: 000000000016416</p> <p>Se modifica</p> <p>2.4.4. Doppler continuo con velocidad PRF de 40,000 Hz o mayor.</p>																
35.	<p>CEDULA DE DESCRIPCION DE ARTICULO</p> <p>Partida 38</p> <p>UNIDAD DE ANESTESIA DE ALTA ESPECIALIDAD</p> <p>CLAVE SAI: 531.053.0356.05.01 CLAVE PREI: 000000000016313</p> <p>2.2.1 Suministrar dos vaporizadores (Indicar marca y modelo):</p> <p>2.2.1.1 Desflurano.</p> <p>2.2.1.2 Isoflurano o sevoflurano (a elección de la Unidad)</p> <div data-bbox="1006 1218 1234 1932" style="border: 1px solid black; padding: 5px; text-align: center;"> <p>ANEXOS</p> <p>DIVISION DE CONTRATOS</p> </div>	<p>CEDULA DE DESCRIPCION DE ARTICULO</p> <p>Partida 38</p> <p>UNIDAD DE ANESTESIA DE ALTA ESPECIALIDAD</p> <p>CLAVE SAI: 531.053.0356.05.01 CLAVE PREI: 000000000016313</p> <p>2.2.1 Suministrar dos vaporizadores, a elección de la Unidad (Indicar marca y modelo), de [REDACTED]</p> <table border="1" data-bbox="974 63 1258 987"> <thead> <tr> <th>PARTIDA</th> <th>DELEGACION</th> <th>UNIDAD MEDICA</th> <th>AGENTE ANESTESICO</th> </tr> </thead> <tbody> <tr> <td>38</td> <td>Hospitals Hospital Civil</td> <td>HOSPITAL CIVIL</td> <td>ALFOLAN</td> </tr> <tr> <td>38</td> <td>HOSPITAL CIVIL</td> <td>HOSPITAL CIVIL</td> <td>ALFOLAN</td> </tr> <tr> <td>38</td> <td>HOSPITAL CIVIL</td> <td>HOSPITAL CIVIL</td> <td>ALFOLAN</td> </tr> </tbody> </table>	PARTIDA	DELEGACION	UNIDAD MEDICA	AGENTE ANESTESICO	38	Hospitals Hospital Civil	HOSPITAL CIVIL	ALFOLAN	38	HOSPITAL CIVIL	HOSPITAL CIVIL	ALFOLAN	38	HOSPITAL CIVIL	HOSPITAL CIVIL	ALFOLAN
PARTIDA	DELEGACION	UNIDAD MEDICA	AGENTE ANESTESICO															
38	Hospitals Hospital Civil	HOSPITAL CIVIL	ALFOLAN															
38	HOSPITAL CIVIL	HOSPITAL CIVIL	ALFOLAN															
38	HOSPITAL CIVIL	HOSPITAL CIVIL	ALFOLAN															
36.	<p>CEDULA DE DESCRIPCION DE ARTICULO</p> <p>Partida 39</p> <p>UNIDAD DE ANESTESIA INTERMEDIA</p> <p>CLAVE SAI: 531.053.0372.00.01 CLAVE PREI: 000000000017409</p>	<p>CEDULA DE DESCRIPCION DE ARTICULO</p> <p>Partida 39</p> <p>UNIDAD DE ANESTESIA INTERMEDIA</p> <p>CLAVE SAI: 531.053.0372.00.01 CLAVE PREI: 000000000017409</p>																

[Handwritten signature]



106

DICE:

DEBE DECIR:

[REDACTED]	[REDACTED]	[REDACTED]	[REDACTED]	[REDACTED]
[REDACTED]	[REDACTED]	[REDACTED]	[REDACTED]	[REDACTED]
[REDACTED]	[REDACTED]	[REDACTED]	[REDACTED]	[REDACTED]
[REDACTED]	[REDACTED]	[REDACTED]	[REDACTED]	[REDACTED]
[REDACTED]	[REDACTED]	[REDACTED]	[REDACTED]	[REDACTED]
[REDACTED]	[REDACTED]	[REDACTED]	[REDACTED]	[REDACTED]
[REDACTED]	[REDACTED]	[REDACTED]	[REDACTED]	[REDACTED]
[REDACTED]	[REDACTED]	[REDACTED]	[REDACTED]	[REDACTED]
[REDACTED]	[REDACTED]	[REDACTED]	[REDACTED]	[REDACTED]
[REDACTED]	[REDACTED]	[REDACTED]	[REDACTED]	[REDACTED]

ANEXOS
DIVISION DE CONTRATOS

CÉDULA DE DESCRIPCIÓN DE ARTÍCULO

Partida 40
Clave PREI: 11795
Clave SAI: 531.328.0181.02.01
UNIDAD DE ELECTROCIRUGÍA DE USO GENERAL

ESPECIFICACIONES Y REQUISITOS

- 3. Accesorios:
- 3.1.3 Pedal monopolar para corte y coagulación, (Incluir marca y modelo y/o número de catálogo), a prueba de agua, antiexplosivo, (el cual debe garantizar la no entrada de agua arrojada a chorro desde cualquier ángulo o inmersión); con cable de conexión de 4 m como mínimo.
- 3.1.4 Con función de cambio a modo de control bipolar en el mismo pedal, o: Pedal bipolar. (Incluir marca y modelo y/o número de catálogo), a prueba de agua, antiexplosivo, el cual debe garantizar la no entrada de agua arrojada a chorro (desde cualquier ángulo o inmersión); con cable de conexión de 4 m como mínimo.

CÉDULA DE DESCRIPCIÓN DE ARTÍCULO

Partida 40
Clave PREI: 11795
Clave SAI: 531.328.0181.02.01
UNIDAD DE ELECTROCIRUGÍA DE USO GENERAL

ESPECIFICACIONES Y REQUISITOS

- 3. Accesorios:
- 3.1.3 Pedal monopolar para corte y coagulación, (Incluir marca y modelo y/o número de catálogo), a prueba de agua, antiexplosivo, (el cual debe garantizar la no entrada de agua arrojada a chorro desde cualquier ángulo o inmersión); con cable de conexión de 4 m como mínimo.
- 3.1.4 Pedal bipolar. (Incluir marca y modelo y/o número de catálogo), a prueba de agua, antiexplosivo, el cual debe garantizar la no entrada de agua arrojada a chorro (desde cualquier ángulo o inmersión); con cable de conexión de 4 m como mínimo, o
- 3.1.5 Pedal doble para funcionamientos: monopolar (corte y coagulación) y bipolar (coagulación). (Incluir marca y modelo y/o número de catálogo), a prueba de agua, antiexplosivo, (el cual debe garantizar la no entrada de agua arrojada a chorro desde cualquier ángulo o inmersión); con cable de conexión de 4 m como mínimo.

CÉDULA DE DESCRIPCIÓN DEL ARTÍCULO:

Partida 42
UNIDAD RADIOLÓGICA PORTÁTIL. EQUIPO DE RAYOS X MÓVIL.
Clave SAI: 531.341.2479.03.01

CÉDULA DE DESCRIPCIÓN DEL ARTÍCULO:

Partida 42
UNIDAD RADIOLÓGICA PORTÁTIL. EQUIPO DE RAYOS X MÓVIL.

2284

[Handwritten signature]

S

I

N

T

E

X

T

O



ANEXO No. 1.7

Acta Administrativa Circunstanciada de Entrega, Recepción, Instalación, Puesta en Operación y Capacitación de Bienes de Inversión

Número consecutivo de acta: _____ año: _____
Hoja _____ de _____

En la Ciudad de _____, siendo las _____ horas del día: _____ del mes: _____ del año _____, en la Unidad Médica _____, en presencia de los servidores públicos del Instituto Mexicano del Seguro Social y el(los) representante(s) de la empresa _____, se levanta la presente acta a fin de hacer constar la RECEPCIÓN, INSTALACION, PUESTA EN OPERACIÓN Y CAPACITACION DEL (LOS) BIEN(ES) con las especificaciones que se detallan a continuación:

(NOTA IMPORTANTE: En caso de detectarse algún incumplimiento o circunstancia que impida la recepción a entera satisfacción del instituto, de acuerdo a lo establecido en el contrato que ampara la adquisición del bien, deberá procederse al levantamiento del Acta Circunstanciada de Rechazo de los bienes).

I. Descripción general del(los) bien(es) recibidos:

Equipos							
Nombre	Marca	Modelo	Número serie	Cantidad	Clave SAI	Clave PREI	Servicio de ubicación final del equipo

Equipos Accesorios*						
Nombre	Marca	Modelo	Número serie	Cantidad	Servicio de ubicación final del equipo	

*Son todos los equipos que acompañan al equipo principal para su funcionamiento. Ejemplo: Un tomógrafo se acompaña de una estación de trabajo, inyector de medio de contraste, impresora de placas, etc., siendo estos últimos equipos accesorios.

Proceso de adquisición:	Contrato Número:	Fincado a la empresa:	Domicilio de la empresa:	Teléfono de la empresa:	Correo electrónico de la empresa:

Se procedió a la verificación de los siguientes aspectos, de conformidad con el contrato de referencia:

A. Documentación recibida.

La documentación recibida por parte del proveedor corresponde íntegramente a lo siguiente:

ANEXOS
DIRECCION DE CONTRATOS



- Original y copia del pedido o contrato, incluyendo la totalidad de sus anexos.
- Original y copia de la remisión de Pedido.
- Listado en el que se detallan las características del empaque, dimensiones, peso y contenido.
- Original de Carta de Garantía de los bienes en la que se indique el periodo de Garantía de los Bienes ofertados y se garantice la cobertura amplia contra vicios ocultos, defectos de fabricación o cualquier daño que presenten, por el periodo establecido en el contrato, señalando los centros de servicio o canje, la descripción de la capacidad de servicio local y regional, número de los técnicos y nivel de resolución (capacidad), su base de localización, el tiempo aproximado de respuesta para reparaciones de emergencia (dentro y fuera de horario regular), indicando el correo electrónico oficial de la empresa para la comunicación de solicitud de reparación.
- Original del Programa Calendarizado de Mantenimiento Preventivo y en su caso para aquellas ofertas, de Mantenimiento Mayor, en el que se incluya la descripción de las acciones a efectuar, debiendo incluir la relación de las piezas y/o partes a verificar y/o reemplazar, de acuerdo a lo establecido en el manual de servicio del fabricante de los bienes que le sean adjudicados.
- Para el caso de equipo médico de importación, copia simple cotejada del Pedimento de importación.
- Original y copias de constancia de la instalación, conforme a lo indicado en el **Anexo No. 1.3 "Requisitos para Equipo Médico"**.
- Original y copias de constancia de la capacitación otorgada al personal, conforme a lo indicado en el **Anexo No. 1.3 "Requisitos para Equipo Médico"**.

Observaciones: _____

Por lo que revisado lo anterior, se procedió a recibir el embarque y se verifican las condiciones de empaque y embalaje siguientes:


B. Condiciones de los empaques y embalaje verificadas:

- Que las condiciones físicas corresponden a la lista de empaque.
- Que los sellos de origen se encuentran íntegros y no se encuentran empaques rotos, mojados o daños por mal manejo.
- Que no presenta daños a simple vista.
- Que las condiciones físicas corresponden a la lista de empaque.
- La cantidad de pallets o tarimas y/o cajas y/o bultos
- No existe diferencia en peso, dimensiones y material de empaque.
- Que las condiciones físicas corresponden a la documentación presentada.
- Que los empaques no se encuentran mojado(s) y/o roto(s).
- Presenta buenas condiciones de manejo, verticalidad, fragilidad y humedad.
- La actividad se realiza de acuerdo a lo determinado por el fabricante.

Observaciones: _____

Una vez realizada la verificación anterior y encontrándose que el bien en buen estado se procedió a la instalación del bien entregado, bajo las siguientes especificaciones:

C. Apertura del embarque, instalación y verificación de(los) bien(es).



- Existe la debida correspondencia y concordancia entre lo adquirido y lo entregado en cuanto a la cantidad, marca(s) y modelo(s).
- La actividad se realiza de acuerdo a lo determinado por el fabricante.
- La instalación se realiza, de así corresponder, conforme lo especificado en la guía mecánica, que contiene los requerimientos eléctricos, mecánicos, hidráulicos, sanitarios, espacios físicos y en su caso, instalaciones especiales indicadas, así como de acuerdo a las condiciones del contrato, contemplando todas las acciones requeridas.
- Los C. _____ y C. _____, de forma conjunta con el representante facultado del proveedor, verifican todas y cada una de las características y especificaciones contenidas en el contrato, así como las descritas en la Descripción amplia y detallada de los bienes ofertados (incluyendo en su caso software, accesorios, hardware, etc.), considerando las modificaciones que deriven de la(s) Junta(s) de Aclaraciones y demás apartados del referido instrumento legal, contra las que cuentan físicamente los bienes entregados.
- Se procedió a la verificación del correcto funcionamiento y operación del bien instalado.
- En el caso de bienes que para su operación requieren de software, se comprobará que se encuentre configurado en idioma español, así como las etiquetas y dispositivos periféricos que se requieren para su ejecución.

Observaciones: _____

NOTA: en caso de no aplicar alguno de éstos procesos porque no se encuentran contemplados en el contrato respectivo, especificarlo claramente en este apartado.

En relación con los siguientes rubros a verificar, se hace constar lo siguiente:

D. Capacitación y entrega de información de operación y servicio.

La capacitación se lleva a cabo conforme a un plan previamente establecido a satisfacción del instituto, quedando el proveedor comprometido a desarrollar e impartir un segundo programa dentro del término de la vigencia de la garantía, a solicitud del instituto.

El resumen de los resultados del programa se presenta en el siguiente cuadro.

Personal operativo	No. de capacitados	Fecha	
		Inicio	Término
Mediob			
Técnico			
Enfermería			
Servicios básicos			
Especializado en mantenimiento			
Otro			

Observaciones: _____

- El personal de la unidad médica de que se trate recibe la información de operación y servicio de los bienes recibidos, así como licenciamientos de software, aplicativos de configuración y claves de acceso del equipo para uso irrestricto del Instituto, debiendo corresponder por lo menos a lo que a continuación se describe:

ANEXOS
DIVISION DE CONTRATOS



895

- Dos juegos de manuales de operación del equipo principal y de sus equipos accesorios para cada Área usuaria de la unidad, preferentemente en idioma español.
- Un juego de manuales de operación del equipo principal y de sus equipos accesorios, preferentemente en formato digital y en idioma español, para el Área de conservación de la unidad.
- Un juego de manuales de servicio completo del equipo principal y de sus equipos accesorios, preferentemente en formato digital y en idioma español, para el Área de conservación de la unidad.
- Un juego de manuales de operación del equipo principal y de sus equipos, preferentemente en formato digital y en idioma español, para el Área de Ingeniería Biomédica de la unidad o delegacional.
- Un juego de manuales de servicio completo del equipo principal y de sus equipos, preferentemente en formato digital y en idioma español, para el Área de Ingeniería Biomédica de la unidad o delegacional.
- Un juego de software, aplicativos de configuración y claves de acceso del equipo principal y de sus equipos accesorios para el Área de conservación de la unidad, en idioma español.
- Un juego de software, aplicativos de configuración y claves de acceso del equipo principal y de sus equipos accesorios para el Área de Ingeniería Biomédica de la unidad o delegacional, en idioma español.

Dichos manuales se relacionan a continuación:

Título	Referencia	Anexos	Tipo	Idioma

NOTA: en caso de no aplicar alguno de éstos procesos porque no se encuentran contemplados en el contrato respectivo, especificarlo claramente en este apartado.

Se levanta la presente acta y se hace constar que el bien(es) descrito(s) queda(n) en poder del Instituto.

No habiendo otro asunto que hacer constar, se levanta la presente a las ____ horas del día de su inicio, firmando la presente al calce y al margen en original, por cuadruplicado, los que intervinieron en el presente evento y que se encuentran debidamente facultados para contraer las obligaciones que de éste se deriven, quedando un original en poder del Responsable del área usuaria del(os) bien(es) de la Unidad de Destino Final para el expediente respectivo y hace entrega de dos tantos originales al proveedor para el trámite de pago correspondiente, y el último juego original se procede a enviar al Administrador del Contrato y una copia simple al Área Contratante para su conocimiento y para los efectos legales y administrativos correspondientes, así como copia simple a la Coordinación Normativa de nivel central que en su caso, haya participado como área técnica de acuerdo al contrato de que se trate para su conocimiento.



FIRMANTES

896

Unidad Médica (Se deberá indicar la Unidad Médica destino de los bienes)	
Administrador del Contrato	Director o Administrador o Responsable Administrativo del Control de Bienes de la Unidad de Destino Final del(os) bien(es)
(Firma y matrícula)	(Antefirma)
(Firma y matrícula)	(Antefirma)

Responsable del área usuaria del(os) bien(es)	Responsable del área de Conservación de la Unidad de Destino Final del(os) bien(es)
(Firma y matrícula)	(Firma y matrícula)
(Antefirma)	(Antefirma)
Responsable de Ingeniería Biomédica (en caso de ser requerido)	Representante(s) Legal del Proveedor asignado y facultado para la entrega del(os) bien(es)
(Firma y matrícula)	(Firma)
(Antefirma)	(Antefirma)

NOTAS IMPORTANTES:

1. LA TOTALIDAD DE LAS HOJAS QUE CONFORMEN LA PRESENTE ACTA, DEBERÁN CONTENER LA ANTEFIRMA DE LOS SERVIDORES QUE SUSCRIBEN AL FINAL DE LA MISMA.
2. EN EL CASO DE QUE SE PRESENTE CAMBIO DE PERSONAL, EL RESPONSABLE DE FORMALIZAR EL ACTA SERÁ EL SERVIDOR PUBLICO QUE LLEGUE A OCUPAR EL "CARGO INDICADO"
3. EL PRESENTE FORMATO CONTIENE LO MÍNIMO INDISPENSABLE QUE DEBE CONTENER EL ACTA CIRCUNSTANCIADA, EL CUAL ÚNICAMENTE TIENE CARÁCTER ORIENTATIVO MÁS NO LIMITATIVO, PARA LAS ÁREAS RESPONSABLES DE SU ELABORACIÓN.

ANEXOS
DIVISION DE CONTRATOS



"Acta Administrativa Circunstanciada de Entrega, Recepción, Instalación, Puesta en Operación y Capacitación de Bienes de Inversión"

Instructivo de llenado Acta Administrativa Circunstanciada de Entrega, Recepción, y Puesta en Operación de Bienes de Inversión.

En la Ciudad de _____, siendo las _____ horas del día: _____ del mes: _____ del año _____, en la Unidad Médica _____, en presencia de los servidores públicos del Instituto Mexicano del Seguro Social y el(los) representante(s) de la empresa _____, se levanta la presente acta a fin de hacer constar la RECEPCIÓN, INSTALACION, PUESTA EN OPERACIÓN Y CAPACITACION DEL(LOS) BIEN(ES) con las especificaciones que se detallan a continuación:

(NOTA IMPORTANTE: En caso de detectarse algún incumplimiento o circunstancia que impida la recepción a entera satisfacción del instituto, de acuerdo a lo establecido en el contrato que ampara la adquisición del bien, deberá procederse al levantamiento del Acta Circunstanciada de Rechazo de los bienes).

i. Descripción general del(los) bien(es) recibidos:

Equipo							
Nombre ¹	Marca	Modelo	Número serie	Cantidad	Clave SAI	Clave PREI	Servicio de ubicación final del equipo ²

Equipos Accesorio ³					
Nombre ⁴	Marca	Modelo	Número serie	Cantidad	Servicio de ubicación final del equipo


(*) Son todos los equipos que acompañan al equipo principal para su funcionamiento. Ejemplo: Un tomógrafo se acompaña de una estación de trabajo, inyector de medio de contraste, impresora de placas, etc., siendo estos últimos equipos accesorios.

Proceso de adquisición ⁵	Contrato Número ⁶	Entregado a la empresa ⁷	Domicilio de la empresa ⁸	Teléfono de la empresa ⁹	Correo electrónico de la empresa ¹⁰

Se procedió a la verificación de los siguientes aspectos, de conformidad con el contrato de referencia:

A. Documentación recibida.

La documentación recibida por parte del proveedor corresponde íntegramente a lo siguiente:



- Original y copia del pedido o contrato, incluyendo la totalidad de sus anexos.
- Original y copia de la remisión de Pedido.
- Listado en el que se detallan las características del empaque, dimensiones, peso y contenido.
- Original de Carta de Garantía de los bienes en la que se indique el periodo de Garantía de los Bienes ofertados y se garantice la cobertura amplia contra vicios ocultos, defectos de fabricación o cualquier daño que presenten, por el periodo establecido en el contrato, señalando los centros de servicio o canje, la descripción de la capacidad de servicio local y regional, número de los técnicos y nivel de resolución (capacidad), su base de localización, el tiempo aproximado de respuesta para reparaciones de emergencia (dentro y fuera de horario regular), indicando el correo electrónico oficial de la empresa para la comunicación de solicitud de reparación.
- Original del Programa Calendarizado de Mantenimiento Preventivo y en su caso para aquellas ofertas, de Mantenimiento Mayor, en el que se incluya la descripción de las acciones a efectuar, debiendo incluir la relación de las piezas y/o partes a verificar y/o reemplazar, de acuerdo a lo establecido en el manual de servicio del fabricante de los bienes que le sean adjudicados.
- Para el caso de equipo médico de importación, copia simple cotejada del Pedimento de importación.
- Original y copias de constancia de la instalación, conforme a lo indicado en el Anexo No. 1.3 "Requisitos para Equipo Médico".
- Original y copias de constancia de la capacitación otorgada al personal, conforme a lo indicado en el Anexo No. 1.3 "Requisitos para Equipo Médico".

893

Observaciones: _____

Por lo que revisado lo anterior, se procedió a recibir el embarque y se verifican las condiciones de empaque y embalaje siguientes:


B. Condiciones de los empaques y embalaje verificadas:

- Que las condiciones físicas corresponden a la lista de empaque.
- Que los sellos de origen se encuentran íntegros y no se encuentran empaques rotos, mojados o daños por mal manejo.
- Que no presenta daños a simple vista.
- Que las condiciones físicas corresponden a la lista de empaque.
- La cantidad de palets, tarimas y/o cajas y/o bultos
- No existe diferencia en peso, dimensiones y material de empaque.
- Que las condiciones físicas corresponden a la documentación presentada.
- Que los empaques no se encuentran mojado(s) y/o roto(s).
- Presenta buenas condiciones de manejo, verticalidad, fragilidad y humedad.
- La actividad se realiza de acuerdo a lo determinado por el fabricante.

Observaciones: 11 _____

Una vez realizada la verificación anterior y encontrándose que el bien en buen estado se procedió a la instalación del bien entregado, bajo las siguientes especificaciones:

C. Apertura del embarque, instalación y verificación de(los) bien(es).



de acceso del equipo para uso irrestricto del Instituto, debiendo corresponder por lo menos a lo que a continuación se describe:

- Dos juegos de manuales de operación del equipo principal y de sus equipos accesorios para cada Área usuaria de la unidad, preferentemente en idioma español.
- Un juego de manuales de operación del equipo principal y de sus equipos accesorios, preferentemente en formato digital y en idioma español, para el Área de conservación de la unidad.
- Un juego de manuales de servicio completo del equipo principal y de sus equipos accesorios, preferentemente en formato digital y en idioma español, para el Área de conservación de la unidad.
- Un juego de manuales de operación del equipo principal y de sus equipos, preferentemente en formato digital y en idioma español, para el Área de Ingeniería Biomédica de la unidad o delegacional.
- Un juego de manuales de servicio completo del equipo principal y de sus equipos, preferentemente en formato digital y en idioma español, para el Área de Ingeniería Biomédica de la unidad o delegacional.
- Un juego de software, aplicativos de configuración y claves de acceso del equipo principal y de sus equipos accesorios para el Área de conservación de la unidad, en idioma español.
- Un juego de software, aplicativos de configuración y claves de acceso del equipo principal y de sus equipos accesorios para el Área de Ingeniería Biomédica de la unidad o delegacional, en idioma español.

Dichos manuales se relacionan a continuación:


Título	16	Referencia	17	Anexo	18	Tipo	19	Idioma	20

NOTA: en caso de no aplicar alguno de éstos procesos porque no se encuentran contemplados en el contrato respectivo, especificarlo claramente en este apartado.

Se levanta la presente acta y se hace constar que el bien(es) descrito(s) queda(n) en poder del Instituto.

No habiendo otro asunto que hacer constar, se levanta la presente a las _____ horas del día de su inicio, firmando la presente al calce y al margen en original, por cuadruplicado, los que intervinieron en el presente evento y que se encuentran debidamente facultados para contraer las obligaciones que de éste se deriven, quedando un original en poder del Responsable del área usuaria del(os) bien(es) de la Unidad de Destino Final para el expediente respectivo y hace entrega de dos tantos originales al proveedor para el trámite de pago correspondiente, y el último juego original se procede a enviar al Administrador del Contrato y una copia simple al Área Contratante para su conocimiento y para los efectos legales y administrativos correspondientes, así como copia simple a la Coordinación Normativa de nivel central que en su caso, haya participado como área técnica de acuerdo al contrato de que se trate para su conocimiento.

ANEXOS
DIVISION DE COM...



FIRMANTES

Unidad Médica (Se deberá indicar la Unidad Médica destino de los bienes)	
Administrador del Contrato	Director o Administrador o Responsable Administrativo del Control de Bienes de la Unidad de Destino Final del(os) bien(es)
(Firma y matrícula)	(Antefirma)
(Firma y matrícula)	(Antefirma)

Responsable del área usuaria del(os) bien(es)	Responsable del área de Conservación de la Unidad de Destino Final del(os) bien(es)
(Firma y matrícula)	(Antefirma)
Responsable de Ingeniería Biomédica (en caso de ser requerido)	Representante(s) Legal del Proveedor asignado y facultado para la entrega del(os) bien(es)
(Firma y matrícula)	(Antefirma)
(Firma y matrícula)	(Firma)
(Antefirma)	(Antefirma)

NOTAS IMPORTANTES:

1. LA TOTALIDAD DE LAS HOJAS QUE CONFORMEN LA PRESENTE ACTA, DEBERÁN CONTENER LA ANTEFIRMA DE LOS SERVIDORES QUE SUSCRIBEN AL FINAL DE LA MISMA.
2. EN EL CASO DE QUE SE PRESENTE CAMBIO DE PERSONAL, EL RESPONSABLE DE FORMALIZAR EL ACTA SERÁ EL SERVIDOR PÚBLICO QUE LLEGUE A OCUPAR EL "CARGO INDICADO"
3. EL PRESENTE FORMATO CONTIENE LO MÍNIMO INDISPENSABLE QUE DEBE CONTENER EL ACTA CIRCUNSTANCIADA, EL CUAL ÚNICAMENTE TIENE CARÁCTER ORIENTATIVO MÁS NO LIMITATIVO, PARA LAS ÁREAS RESPONSABLES DE SU ELABORACIÓN.



No.	Dato	Anotar
1	Nombre	Nombre completo del equipo principal
2	Servicio de ubicación final del equipo	Anotar el área específica dentro de la unidad donde será ubicado el bien
3	Equipos accesorios	Son todos los equipos acompañan al equipo principal para su funcionamiento Ejemplo: Un tomógrafo se acompaña de una estación de trabajo, inyector de medio de contraste, impresora de placas, etc., siendo estos últimos equipos accesorios
4	Nombre	Nombre de todos los equipos accesorios
5	Proceso de adquisición	Número de licitación o adjudicación
6	Contrato Número	Número de contrato que ampara la adquisición del bien recibido
7	Fincado a la empresa	Nombre completo de la empresa adjudicada
8	Domicilio de la empresa	Dirección oficial completa de la empresa adjudicada
9	Teléfono de la empresa	Número telefónico oficial de la empresa
10	Correo electrónico de la empresa	Correo electrónico oficial de la empresa
11	Observaciones	Consignar cualquier situación que por obligación de los responsables deba reportarse
12	Los C. _____ y C. _____	Nombre(s) de él(los) responsable(s) de verificar el o los bienes en el presente acto de entrega recepción
13	Personal operativo	Se refiere a la categoría del personal que tomó la capacitación
14	No. de capacitados	Número de personas que tomaron de principio a fin la capacitación del manejo del equipo, de acuerdo a su categoría y profesiones
15	Fecha	Fecha de inicio y término de capacitación, según sea el caso de cada categoría
16	Título	Nombre del manual, el cual generalmente coincide con el nombre del equipo para el cual fue diseñado
17	Referencia	Número que otorga el fabricante al manual
18	Anexos	Número de anexos (en caso de que el manual cuente con ellos)
19	Tipo	Especificar a quien va dirigido el manual, por ejemplo: usuario, área médica o administrativa, servicio, mantenimiento, lista de partes, diagramas, etc.
20	Idioma	Especificar el(los) idiomas del manual, por ejemplo: español, inglés y francés, etc.
21	Responsable de Ingeniería Biomédica (en caso de ser requerido)	Se convocará al Responsable de Ingeniería Biomédica en caso de requerir asesoría técnica especializada

ANEXOS
DIVISION DE...



ANEXO No. 1.8

Acta Administrativa Circunstanciada de Rechazo de Bienes de Inversión

En la Ciudad de _____, siendo las _____ horas del día: _____ del mes: _____ del año _____, en el domicilio de _____ se levanta la presente Acta para hacer constar la RECEPCIÓN DEL(LOS) BIEN(ES) con las siguientes especificaciones:

Nombre	Marca	Modelo	Equipo		Clave SAI	Clave PREI
			Número serie	Cantidad		

De cual se cuenta con la siguiente información adicional:

Unidad Destino	Delegación
Nombre de la empresa	
Dirección de la empresa	
Teléfono	Correo electrónico de la empresa
Procedimiento de adquisición No.	Contrato No.

El motivo del rechazo obedece a las siguientes razones que a continuación se exponen:

Se levanta la presente acta y se hace constar que el(los) bien(s) descrito(s) fue(ron) regresado(s) íntegramente al proveedor.

Se establece el compromiso por parte del proveedor para la nueva fecha de entrega del(os) bien(es) el día _____ del mes de _____ del año _____, siempre y cuando la nueva fecha se encuentre dentro del plazo establecido en la cláusula correspondiente para la entrega recepción del bien.

No habiendo otro asunto que hacer constar, se levanta la presente a las _____ horas del día de su inicio, firmando la presente al calce y al margen en original, los que intervinieron en el presente evento y que se encuentran debidamente facultados para contraer las obligaciones que de éste se deriven, quedando el original en poder del Administrador de la Unidad de Destino Final del(os) bien(es) para el expediente respectivo y hace entrega de una copia al proveedor, y se procede a enviar otra copia al Administrador del Contrato, al Área Adquirente para su conocimiento y para los efectos legales y administrativos correspondientes, así como a la Coordinación Normativa de nivel central que en su caso, haya participado como área técnica de acuerdo al contrato de que se trate para su conocimiento.



FIRMANTES

Unidad Médica (Se deberá indicar la Unidad Médica destino de los bienes)	
Administrador del Contrato	Director o Administrador o Responsable Administrativo del Control de Bienes de la Unidad de Destino Final del(os) bien(es)
(Firma y matrícula)	(Antefirma)
Responsable del área usuaria del(os) bien(es)	Responsable del área de Conservación de la Unidad de Destino Final del(os) bien(es)
(Firma y matrícula)	(Antefirma)
Responsable de Ingeniería Biomédica (en caso de ser requerido)	Representante(s) Legal del Proveedor asignado y facultado para la entrega del(os) bien(es)
(Firma y matrícula)	(Antefirma)
(Firma)	(Antefirma)

NOTAS IMPORTANTES:

- LA TOTALIDAD DE LAS HOJAS QUE CONFORMEN LA PRESENTE ACTA, DEBERÁN CONTENER LA ANTEFIRMA DE LOS SERVIDORES QUE SUSCRIBEN AL FINAL DE LA MISMA.
- EN EL CASO DE QUE SE PRESENTE CAMBIO DE PERSONAL, EL RESPONSABLE DE FORMALIZAR EL ACTA SERÁ EL SERVIDOR PÚBLICO QUE LLEGUE A OCUPAR EL "CARGO INDICADO"
- EL PRESENTE FORMATO CONTIENE LO MÍNIMO INDISPENSABLE QUE DEBE CONTENER EL ACTA CIRCUNSTANCIADA, EL CUAL ÚNICAMENTE TIENE CARÁCTER ORIENTATIVO MÁS NO LIMITATIVO, PARA LAS ÁREAS RESPONSABLES DE SU ELABORACIÓN.
- SE DEBERÁ DAR AVISO AL ADMINISTRADOR DE CONTRATO, ANEXANDO UNA COPIA SIMPLE DEL ACTA.

ANEXOS
DIVISION DE CONTRATOS



Acta Administrativa Circunstanciada de Rechazo de Bienes de Inversión

Instructivo de llenado Acta Administrativa Circunstanciada de Rechazo de Bienes de Inversión.

En la Ciudad de _____, siendo las _____ horas del día: _____ del mes: _____ del año _____, en el domicilio de _____ se levanta la presente Acta para hacer constar la RECEPCIÓN DEL(LOS) BIEN(ES) con las siguientes especificaciones:

Equipo						
Nombre (1)	Marca (4)	Modelo (5)	Número serie (6)	Cantidad (7)	Clave SAI	Clave PREI


De cual se cuenta con la siguiente información adicional:

Unidad o UMAE destino (2)	Delegación (3)
Número de la empresa (8)	
Dirección de la empresa (9)	
Teléfono de la empresa (10)	Correo electrónico de la empresa (11)
Procedimiento de adquisición No. (12)	

El motivo del rechazo obedece a las siguientes razones que a continuación se exponen:

Se levanta la presente acta y se hace constar que el(los) bien(s) descrito(s) fue(ron) regresado(s) íntegramente al proveedor.

Se establece el compromiso por parte del proveedor para la nueva fecha de entrega del(os) bien(es) el día _____ del mes de _____ del año _____, siempre y cuando la nueva fecha se encuentre dentro del plazo establecido en la cláusula correspondiente para la entrega recepción del bien.
No habiendo otro asunto que hacer constar, siendo las _____ horas del día de su inicio, firmando la presente al calce y al margen en original, los que intervinieron en el presente evento y que se encuentran debidamente facultados para contraer las obligaciones que de éste se deriven, quedando el original en



906


poder del Administrador de la Unidad de Destino Final del(os) bien(es) para el expediente respectivo y hace entrega de una copia al proveedor, y se procede a enviar otra copia al Administrador del Contrato, al Área Adquirente para su conocimiento y para los efectos legales y administrativos correspondientes, así como a la Coordinación Normativa de nivel central que en su caso, haya participado como área técnica de acuerdo al contrato de que se trate para su conocimiento.

FIRMANTES

Unidad Médica		(Se deberá indicar la Unidad Médica destino de los bienes)			
Administrador del Contrato			Director o Administrador o Responsable Administrativo del Control de Bienes de la Unidad de Destino Final del(os) bien(es)		
(Firma y matrícula)		(Antefirma)	(Firma y matrícula)		(Antefirma)
Responsable del área usuaria del(os) bien(es)			Responsable del área de Conservación de la Unidad de Destino Final del(os) bien(es)		
(Firma y matrícula)		(Antefirma)	(Firma y matrícula)		(Antefirma)
Responsable de Ingeniería Biomédica (en caso de ser requerido)			Representante(s) Legal del Proveedor asignado y facultado para la entrega del(os) bien(es)		
(Firma y matrícula)		(Antefirma)	(Firma)		(Antefirma)

NOTAS IMPORTANTES:

1. LA TOTALIDAD DE LAS HOJAS QUE CONFORMEN LA PRESENTE ACTA, DEBERÁN CONTENER LA ANTEFIRMA DE LOS SERVIDORES QUE SUSCRIBEN AL FINAL DE LA MISMA.
2. EN EL CASO DE QUE SE PRESENTE CAMBIO DE PERSONAL, EL RESPONSABLE DE FORMALIZAR EL ACTA SERÁ EL SERVIDOR PÚBLICO QUE LLEGUE A OCUPAR EL "CARGO INDICADO"
3. EL PRESENTE FORMATO CONTIENE LO MÍNIMO INDISPENSABLE QUE DEBE CONTENER EL ACTA CIRCUNSTANCIADA, EL CUAL ÚNICAMENTE TIENE CARÁCTER ORIENTATIVO MÁS NO LIMITATIVO, PARA LAS ÁREAS RESPONSABLES DE SU ELABORACIÓN.
4. SE DEBERÁ DAR AVISO AL ADMINISTRADOR DE CONTRATO, ANEXANDO UNA COPIA SIMPLE DEL ACTA.





No.	Dato	Anotar
1	Nombre	Nombre completo de equipo que se rechaza en este acto.
2	Unidad o UMAE Destino	Nombre de la Unidad Médica delegacional o la Unidad Médica de Alta Especialidad en que se elabora el acta.
3	Delegación	Delegación a la que pertenece la Unidad Médica.
4	Marca	Marca del equipo
5	Modelo	Modelo del equipo
6	No. de Serie	Número de serie del equipo
7	Cantidad	Número de equipos que en el acto se entregan.
8	Nombre de la empresa	Nombre completo de la empresa adjudicada.
9	Dirección de la empresa	Dirección de la empresa con código postal.
10	Teléfono de la empresa	Teléfono fijo de la empresa.
11	Correo electrónico de la empresa	Correo electrónico oficial de la empresa.
12	Procedimiento de adquisición	Número de licitación o adjudicación.
13	Contrato no.	Número contrato que contempla la adquisición del bien recibido.
14	Responsable de Ingeniería Biomédica (en caso de ser requerido)	Se convocará al Responsable de Ingeniería Biomédica en caso de requerir asesoría técnica especializada



INSTITUTO MEXICANO DEL SEGURO SOCIAL
DIRECCIÓN DE ADMINISTRACIÓN
UNIDAD DE ADQUISICIONES E INFRAESTRUCTURA
COORDINACIÓN DE ADQUISICIÓN DE BIENES Y
CONTRATACIÓN DE SERVICIOS
COORDINACIÓN TÉCNICA DE PLANEACIÓN Y CONTRATOS

Contrato Número
17BI0407

ANEXO 4 (CUATRO)

"GARANTÍA DE LOS BIENES Y PROPUESTA ECONÓMICA"



EL PRESENTE ANEXO CONSTA DE 6 HOJAS INCLUYENDO ESTA CARÁTULA

DIVISIÓN DE CONTRATOS
NIVEL CENTRAL

OVER
TEXT
S
S



Vanguardia, experiencia y servicio en equipo de radiología y diagnóstico

Radiología y Electrónica de México, S.A. de C.V.
 Calzada de Tlalpan 4892, Tlalpan 14000, México D.F.
 Tels. (55) 5513 9859, (55) 5513 2705, (55) 5655 1485.
 Lada sin costo: 01 (800) 847 3872.
 www.remsamexico.com

ANEXO No. 1.6 Criterios de Evaluación Técnico Administrativa

LICITACIÓN:	LA-019GYR040-E8-2017	FECHA:	06 SEPTIEMBRE DEL 2017
NOMBRE O RAZÓN SOCIAL DEL LICITANTE	RADIOLOGÍA Y ELECTRÓNICA DE MÉXICO S.A. DE C.V.		
DOMICILIO	CALZADA DE Tlalpan 4892 COL. Tlalpan del Tlalpan, México D.F. C.P. 14000		
R.F.C.	REM8810176J7		
TELÉFONO Y FAX	55139959/55132705		
CORREO ELECTRÓNICO	fhermandez@remsamexico.com; ventas@remsamexico.com.		

	Capacidad del Licitante	Experiencia y capacidad	Equipamiento y capacidad	Completamiento Operativo	(15) puntaje
1	Declaración fiscal 2016 y Declaración Fiscal provisional Julio 2017	No aplica	No aplica	356	19, 42
2	2 Sucursales y 1 centro de servicio	No aplica	No aplica	12B10178	19, 42
3	Declaración fiscal 2016 y Declaración Fiscal provisional Julio 2017	No aplica	No aplica	15B10668	19, 42
4				4200032494	19, 42
5				Contrato de compra venta a FUCAM	19, 42

ANEXOS
 DIVISION DE CONTRATOS



Remsa

Vanguardia, experiencia y servicio en
equipo de radiología y diagnóstico

Radiología y Electrónica de México, S.A. de C.V.
Calzada de Tlalpan 4892, Tlalpan 14000, México D.F.
Tels. (55) 5513 9959, (55) 5513 2705, (55) 5655 1485.
Lada sin costo: 01 (800) 847 3672.
www.remsamexico.com

6	D16E011	2016	Mastografía digital de Campo Completo con estereotaxia, unidad radiológica para Ultrasonógrafo Intermedio con transductor lineal	Acta administrativa circunstanciada y Remisión	19, 34, 35, 36, 37
7	R065-16	2016	Ultrasonido marca Esaote. Mastógrafo Marca: IMS	Factura	19, 34, 35, 36, 37
8	11 EQ	2014	Mastógrafo Digital de Campo Completo Mastógrafo Análogo	Orden de entrega No. 626	19, 42
9	Contrato de compra venta con Soluciones especializadas en Salud	2013	Mastografía Analógica	Factura	19, 42
10	Contrato compra venta con Jose Rey Rodas SRFMSG 042/2012	2011	Equipo de ultrasonido portátil	Orden de trabajo	34, 35, 36, 37
11	SSEP-6/2013	2012	Ultrasonógrafo de alta resolución Unidad portátil para ultrasonografía	Orden de entrega No. 266	34, 35, 36, 37
12	016/2014	2013	Ultrasonido obstétrico	Remisión de entrega	34, 35, 36, 37
13	15810508	2014	Ultrasonido Gineco-Obstétrico de segundo nivel	Orden y remisión de entrega	34, 35, 36, 37
14	IEC-DRM-024-12	2015	Ultrasonido Gineco-Obstétrico de segundo nivel	Acta administrativa circunstanciada y Remisión	34, 35, 36, 37
15	CGADM/CC-1245/2013	2012	Unidad de ultrasonido digital doppler color	Escrito de liberación de fianza	34, 35, 36, 37
16	SSEP-LPN-012/2013	2013	Ultrasonido digital doppler color	Escrito de liberación de fianzas	34, 35, 36, 37
17	SSEP-LPN-012/2013	2013	Unidad Portátil para ultrasonografía Doppler Color	Factura y acta entrega recepción	34, 35, 36, 37



Vanguardia, experiencia y servicio en equipo de radiología y diagnóstico

Radiología y Electrónica de México, S.A. de C.V.
 Calzada de Tlalpan 4892, Tlalpan 14000, México D.F.
 Tels. (55) 5513 9859, (55) 5513 2705, (55) 5656 1485.
 Lada sin costo: 01 (800) 847 3872.
 www.remsamexico.com

ANEXO No. 1.6 Criterios de Evaluación Técnico Administrativa

LICITACIÓN:	LA-019GYR040-E8-2017	FECHA:	06 SEPTIEMBRE DEL 2017
NOMBRE O RAZÓN SOCIAL DEL LICITANTE	RADIOLOGÍA Y ELECTRÓNICA DE MÉXICO S.A. DE C.V.		
DOMICILIO	CALZADA DE TLALPAN 4892 COL. TLALPAN DEL TLALPAN. MÉXICO D.F. C.P. 14000		
R.F.C.	REM8810176J7		
TELÉFONO Y FAX	55139959/55132705		
CORREO ELECTRÓNICO	fhermandez@remsamexico.com; ventas@remsamexico.com.		

No.	Capacidad del Licitante	Español, Inglés y Español/Inglés	Cumplimiento de Obligaciones	Equipos	Garantías	Criterios de Evaluación	Ponderación			
1	Declaración fiscal 2016 y Declaración Fiscal provisional Julio 2017	2 Sucursales y 1 centro de servicio	No aplica	No aplica	PARTIDA 19: 48 Meses de garantía. Partida 34, 35, 36, 37, 42: 36 Meses de garantía.	356	2011	Equipo de Mastografía Marca IMS	Liberaación de Fianza	19, 42
2					12B10178		2012	Mastógrafo Digital de Campo Completo	Acta Administrativa y Remisión del pedido	19, 42
3					15B10668		2015	Mastógrafo Digital de Campo Completo	Acta Administrativa y Remisión del pedido	18, 42
4					4200032494		2010	Mastógrafo Digital	Orden de entrega 007	19,42
5					Contrato de compra venta a FUCAM		2010	Mastógrafo Digital de Campo Completo	Orden de entrega	19, 42

ANEXOS
 DIVISION DE CONTRATOS



Remsa

Vanguardia, experiencia y servicio en equipo de radiología y diagnóstico

Radiología y Electrónica de México, S.A. de C.V.
 Calzada de Tlalpan 4892, Tlalpan 14000, México D.F.
 Tels. (55) 5513 9858, (55) 5513 2705, (55) 5655 1485.
 Lada sin costo: 01 (800) 847 3672.

www.remsamexico.com

6					D16E011	2016	Mastografía digital de Campo Completo con estereotaxia, unidad radiológica para Ultrasonógrafo Intermedio con transductor lineal	Acta administrativa circunstanciada y Remisión	19, 34, 35, 36, 37
7					R06S-16	2016	Ultrasonido marca Esaote. Mastógrafo Marca: IMS	Factura	19, 34, 35, 36, 37
8					11 EQ	2014	Mastógrafo Digital de Campo Completo Mastógrafo Análogo	Orden de entrega No. 626	19, 42
9					Contrato de compra venta con Soluciones especializadas en Salud	2013	Mastografía Analógica	Factura	19, 42
10					Contrato compra venta con Jose Rey Rodas SRFMSG 04/2/2012	2011	Equipo de ultrasonido portátil	Orden de trabajo	34, 35, 36, 37
11					SSEP-6/2013	2012	Ultrasonógrafo de alta resolución	Orden de entrega No. 266	34, 35, 36, 37
12					016/2014	2013	Unidad portátil ultrasonografía	Remisión de entrega	34, 35, 36, 37
13					15B10508	2014	Ultrasonido obstétrico	Orden y remisión de entrega	34, 35, 36, 37
14					IEC-DRM-024-12	2015	Ultrasonido Gineco-Obstétrico de segundo nivel	Acta administrativa circunstanciada y Remisión	34, 35, 36, 37
15					CGADMCC-1245/2013	2012	Unidad de ultrasonido digital doppler color	Escrito de liberación de fianza	34, 35, 36, 37
16					SSEP-LPN-012/2013	2013	Ultrasonido digital doppler color	Escrito de liberación de fianzas	34, 35, 36, 37
17						2013	Unidad Portatil ultrasonografía Doppler Color	Factura y acta entrega recepción	34, 35, 36, 37



Vanguardia, experiencia y servicio en
equipo de radiología y diagnóstico

Radiología y Electrónica de México, S.A. de C.V.
Calzada de Tlalpan 4892, Tlalpan 14000, México D.F.
Tels. (55) 5513 9959, (55) 5513 2705, (55) 5655 1485.
Lada sin costo: 01 (800) 847 3672.
www.remsamexico.com

27					4500015750/2014	2014	Unidad radiológica y Fluoroscópica Digital con Telemando	Remisión de entrega y Factura	19,42
28					CCV/R001-15	2015	Equipo de rayos X Arco en C	Factura	42
29					SFA/DGASG/RF/014/2014	2014	Equipo de Rayos X con fluoroscopia Ultrasonido	Orden de entrega	34, 35, 36, 37, 42
30					Contrato de compra venta con imágenes del Potosí	2016	Equipo de rayos X móvil	Factura	19,42

Protesto lo necesario

Lic. Joseph Bruno Ruiz
Representante legal

Radiología y Electrónica de México S. A. de C. V.



Radiología y Electrónica de México, S.A. de C.V.
 Calzada de Tlalpan 4692, Tlalpan 14000, México D.F.
 Tels. (55) 5513 8999, (55) 5513 2705, (55) 5655 1485.
 Lada sin costo: 01 (800) 847 3672.
 www.rmsmexico.com

**ANEXO No. 5
 PROPOSICIÓN ECONÓMICA**

PROCEDIMIENTO	LA-09COTRAMEB-2017	FECHA:	6917							
HOMBRE O RAZÓN SOCIAL DEL PARTICIPANTE	Radiología y Electrónica de México S.A. de C.V.									
Partida	PREI	94	DESCRIPCIÓN	Cantidad	PRECIO UNITARIO	Porcentaje de Descuento (Tabla con base en el de Comercio)	Insumos	PRECIO UNITARIO	PRECIO UNITARIO	IMPORTE TOTAL OFERTADO MEX\$
1	1185	531.053.028.03.01	Populabaco micrografar.	3	34.40.000.00	0.00	0.00	34.40.000.00	0.00	0.00
2	1634	531.191.029.03.01	Carto rojo con equipo completo para resmatomía con lecturador auxiliar (manejo).	120	275.000.00	0.00	0.00	275.000.00	0.00	0.00
3	1632	531.632.059.03.01	Central de monitoreo para múltiples camas (6 camas para pacientes adultos).	9	2.498.678.00	0.00	0.00	2.498.678.00	0.00	0.00
4	1639	531.632.059.03.01	Central de monitoreo para múltiples camas, cinco camas.	8	2.293.517.44	0.00	0.00	2.293.517.44	0.00	0.00
5	1637	531.632.059.03.01	Central de monitoreo para múltiples camas, diez camas.	9	4.294.241.03	0.00	0.00	4.294.241.03	0.00	0.00
6	1637	531.632.059.03.01	Central de monitoreo para múltiples camas, ocho camas de letreros.	1	3.894.915.78	0.00	0.00	3.894.915.78	0.00	0.00
7	1634	531.632.059.03.01	Central de monitoreo para múltiples camas, ocho camas.	10	3.198.279.23	0.00	0.00	3.198.279.23	0.00	0.00
8	1637	531.252.003.02.01	Carta de color caliente con tecnología especial (con subtemplo).	153	147.282.11	0.00	0.00	147.282.11	0.00	0.00
9	1170	531.252.003.02.01	Electroscopio alimentado por baterías.	6	4.338.769.32	0.00	0.00	4.338.769.32	0.00	0.00
10	1171	531.148.003.02.01	Electroscopio multifuncional con magnetostático.	129	83.614.01	0.00	0.00	83.614.01	0.00	0.00
11	1217	531.133.002.01.01	Electroscopio de 32 canales.	8	498.159.25	0.00	0.00	498.159.25	0.00	0.00
12	1180	531.933.037.01.01	Manómetro de vacío camas (con poliolefinas).	11	658.609.32	0.00	0.00	658.609.32	0.00	0.00
13	1192	531.433.003.01.01	Protección (manojas).	8	1.341.949.22	0.00	0.00	1.341.949.22	0.00	0.00
14	1128	531.437.003.02.01	Protección (manojas) para retina, estado ciego.	16	198.970.52	0.00	0.00	198.970.52	0.00	0.00
15	1129	531.437.003.02.01	Protección (manojas) para retina, estado ciego.	16	224.530.01	0.00	0.00	224.530.01	0.00	0.00
16	1137	531.437.003.02.01	Protección (manojas) para retina, estado ciego.	27	718.175.00	0.00	0.00	718.175.00	0.00	0.00
17	1138	531.350.026.01.01	Amplificador de calor radiante.	127	238.492.80	0.00	0.00	238.492.80	0.00	0.00
18	1138	531.350.026.01.01	Amplificador de calor radiante.	127	238.492.80	0.00	0.00	238.492.80	0.00	0.00
19	1184	531.341.267.02.01	Manómetro de vacío camas (con poliolefinas).	6	888.978.04	0.00	0.00	888.978.04	0.00	0.00
20	2062	531.616.516.01.01	Mesa Quirúrgica Electromotriz Para Ortopedia General.	18	538.149.00	0.00	0.00	538.149.00	0.00	0.00
21	2063	531.616.516.01.01	Mesa Quirúrgica Electromotriz Para Ginecología.	2	538.147.44	0.00	0.00	538.147.44	0.00	0.00
22	2064	531.616.516.01.01	Mesa Quirúrgica Electromotriz Para Radiología.	1	514.067.32	0.00	0.00	514.067.32	0.00	0.00
23	2068	531.616.516.01.01	Mesa Quirúrgica Universal (para neurocirugía).	14	800.404.91	0.00	0.00	888.476.91	0.00	0.00
24	2068	531.616.516.01.01	Mesa Quirúrgica Universal (para ortopedia y traumatología).	11	788.245.38	0.00	0.00	788.245.38	0.00	0.00
25	2069	531.616.516.01.01	Mesa Quirúrgica Universal (para cirugía general).	3	148.257.72	0.00	0.00	148.257.72	0.00	0.00
26	2069	531.616.516.01.01	Mesa Quirúrgica Universal (para cirugía general).	21	123.850.04	0.00	0.00	123.850.04	0.00	0.00
27	2069	531.616.516.01.01	Mesa Quirúrgica Universal (para cirugía general).	14	128.955.01	0.00	0.00	128.955.01	0.00	0.00
28	2069	531.616.516.01.01	Mesa Quirúrgica Universal (para cirugía general).	2	1.250.077.33	0.00	0.00	1.250.077.33	0.00	0.00
29	2069	531.616.516.01.01	Mesa Quirúrgica Universal (para cirugía general).	7	2.863.744.00	0.00	0.00	2.863.744.00	0.00	0.00
30	2069	531.616.516.01.01	Mesa Quirúrgica Universal (para cirugía general).	300	180.000.00	0.00	0.00	180.000.00	0.00	0.00
31	2069	531.616.516.01.01	Mesa Quirúrgica Universal (para cirugía general).	42	155.285.00	0.00	0.00	155.285.00	0.00	0.00
32	1940	531.616.516.01.01	Mesa Quirúrgica Universal (para cirugía general).	9	228.891.23	0.00	0.00	228.891.23	0.00	0.00
33	1187	531.927.022.01.01	Sistema de monitoreo electrocardiográfico continuo (paralelo).	17	445.940.10	0.00	0.00	445.940.10	0.00	0.00
34	1641E	531.924.003.03.01	Unidad de monitoreo.	25	2.857.208.17	0.00	0.00	2.857.208.17	0.00	0.00
35	1641E	531.924.003.03.01	Unidad de monitoreo.	50	5.714.416.34	0.00	0.00	5.714.416.34	0.00	0.00
36	1641E	531.924.003.03.01	Unidad de monitoreo.	17	1.836.180.94	0.00	0.00	1.836.180.94	0.00	0.00
37	1641E	531.924.003.03.01	Unidad de monitoreo.	5	3.672.361.88	0.00	0.00	3.672.361.88	0.00	0.00
38	1641E	531.924.003.03.01	Unidad de monitoreo.	8	1.286.138.02	0.00	0.00	1.286.138.02	0.00	0.00
39	1705	531.633.036.01.01	Unidad de monitoreo de alto especificidad.	9	1.138.868.52	0.00	0.00	1.138.868.52	0.00	0.00
40	1705	531.633.036.01.01	Unidad de monitoreo de alto especificidad.	36	715.742.35	0.00	0.00	715.742.35	0.00	0.00
41	1705	531.633.036.01.01	Unidad de monitoreo de alto especificidad.	84	14.584.831.81	0.00	0.00	14.584.831.81	0.00	0.00
42	1705	531.633.036.01.01	Unidad de monitoreo de alto especificidad.	34	1.837.577.33	0.00	0.00	1.837.577.33	0.00	0.00
43	1705	531.633.036.01.01	Unidad de monitoreo de alto especificidad.	84	14.584.831.81	0.00	0.00	14.584.831.81	0.00	0.00
44	1705	531.633.036.01.01	Unidad de monitoreo de alto especificidad.	34	1.837.577.33	0.00	0.00	1.837.577.33	0.00	0.00
45	1705	531.633.036.01.01	Unidad de monitoreo de alto especificidad.	84	14.584.831.81	0.00	0.00	14.584.831.81	0.00	0.00
46	1705	531.633.036.01.01	Unidad de monitoreo de alto especificidad.	84	14.584.831.81	0.00	0.00	14.584.831.81	0.00	0.00
47	1705	531.633.036.01.01	Unidad de monitoreo de alto especificidad.	84	14.584.831.81	0.00	0.00	14.584.831.81	0.00	0.00
48	1705	531.633.036.01.01	Unidad de monitoreo de alto especificidad.	84	14.584.831.81	0.00	0.00	14.584.831.81	0.00	0.00
49	1705	531.633.036.01.01	Unidad de monitoreo de alto especificidad.	84	14.584.831.81	0.00	0.00	14.584.831.81	0.00	0.00
50	1705	531.633.036.01.01	Unidad de monitoreo de alto especificidad.	84	14.584.831.81	0.00	0.00	14.584.831.81	0.00	0.00
51	1705	531.633.036.01.01	Unidad de monitoreo de alto especificidad.	84	14.584.831.81	0.00	0.00	14.584.831.81	0.00	0.00
52	1705	531.633.036.01.01	Unidad de monitoreo de alto especificidad.	84	14.584.831.81	0.00	0.00	14.584.831.81	0.00	0.00
53	1705	531.633.036.01.01	Unidad de monitoreo de alto especificidad.	84	14.584.831.81	0.00	0.00	14.584.831.81	0.00	0.00
54	1705	531.633.036.01.01	Unidad de monitoreo de alto especificidad.	84	14.584.831.81	0.00	0.00	14.584.831.81	0.00	0.00
55	1705	531.633.036.01.01	Unidad de monitoreo de alto especificidad.	84	14.584.831.81	0.00	0.00	14.584.831.81	0.00	0.00
56	1705	531.633.036.01.01	Unidad de monitoreo de alto especificidad.	84	14.584.831.81	0.00	0.00	14.584.831.81	0.00	0.00
57	1705	531.633.036.01.01	Unidad de monitoreo de alto especificidad.	84	14.584.831.81	0.00	0.00	14.584.831.81	0.00	0.00
58	1705	531.633.036.01.01	Unidad de monitoreo de alto especificidad.	84	14.584.831.81	0.00	0.00	14.584.831.81	0.00	0.00
59	1705	531.633.036.01.01	Unidad de monitoreo de alto especificidad.	84	14.584.831.81	0.00	0.00	14.584.831.81	0.00	0.00
60	1705	531.633.036.01.01	Unidad de monitoreo de alto especificidad.	84	14.584.831.81	0.00	0.00	14.584.831.81	0.00	0.00

ANEXOS
 DIVISION DE CONTRATOS

2607

[Handwritten signature]

076

[Handwritten signature]

RENTAL

[Handwritten signature]

**ANEXO No. 5
PROPOSICIÓN ECONOMICA**

PROCEDIMIENTO	LA-19857690-29-2911	FECHA	68917					
NOMBRE O RAZÓN SOCIAL DEL PARTICIPANTE	Radiología y Electrónica de México S.A. de C.V.							
Partida	PRET	QNT	DESCRIPCIÓN	CANTIDAD	PRECIO UNITARIO	PERCENTAJE DE DESCUENTO (VALOR COMERCIAL SIN IVA COMPRA)	PRECIO UNITARIO CON DESCUENTO (IVA)	IMPORTE TOTAL OFERTA (IVA)
41	18414	531.941	Unidad de control de flujo de la	100	480.000,00	0,00	480.000,00	0,00
45	18655	531.941	Unidad de control de flujo de la	9	876.784,00	0,00	876.784,00	0,00
46	20350	531.941	Unidad de control de flujo de la	6	433.692,20	0,00	433.692,20	0,00
47	12190	531.941	Unidad de control de flujo de la	43	216.755,83	0,00	216.755,83	0,00
48	12188	531.941	Unidad de control de flujo de la	27	540.622,64	0,00	540.622,64	0,00
				1.769			3.108.154,67	224.778.396,81
							IVA	38.964.728,29
							TOTAL	260.744.285,10

LOS PRECIOS Y PORCENTAJES DE DESCUENTO OPERADOS SON FIJOS DURANTE LA VIGENCIA DEL CONTRATO.

[Handwritten signature]

Lc. Joseph Ramon Ruiz
Representante Legal de
Radiología y Electrónica de México S.A. de C.V.

**ANEXOS
DIVISION DE CONTRATOS**

[Handwritten signature]

COMETS