

The background features a large, semi-transparent watermark of the IMSS logo. The logo consists of a stylized eagle with its wings spread, perched on a cactus, all enclosed within a rounded square border. Below the square, the letters 'IMSS' are written in a large, bold, sans-serif font.

Se manifiesta que el
archivo publicado es
la mejor versión
disponible con la
que cuenta el
Instituto Mexicano
del Seguro Social.



INSTITUTO MEXICANO DEL SEGURO SOCIAL
 DIRECCIÓN DE ADMINISTRACIÓN
 UNIDAD DE ADQUISICIONES E INFRAESTRUCTURA
 COORDINACIÓN DE ADQUISICIÓN DE BIENES Y
 CONTRATACIÓN DE SERVICIOS



CONTRATO DE ADQUISICIÓN DE BIENES
 NUMERO 17BI0311
 HOJA 1 DE 1

ACUERDO DEL CIAAS	N/A	SESIÓN DEL CIAAS	N/A
PROCEDIMIENTO DE CONTRATACIÓN	LICITACIÓN PÚBLICA INTERNACIONAL, BAJO LA COBERTURA DE LOS TRATADOS DE LIBRE COMERCIO CON CAPITULO DE COMPRAS GUBERNAMENTALES ELECTRONICA NUMERO LA-019GYR040-EG-2017		
FUNDAMENTO	ARTICULO 134 DE LA CONSTITUCIÓN POLÍTICA DE LOS ESTADOS UNIDOS MEXICANOS, Y DE CONFORMIDAD CON LOS ARTICULOS 25, 26 FRACCIÓN I, 26-BIS FRACCIÓN II, 26 TER, 27, 28, FRACCIÓN II, 29, 30, 32, 33, 33 BIS, 34, 35, 36, 36 BIS, FRACCIÓN I Y 46, DE LA LAASSP, EL REGLAMENTO Y DEMÁS DISPOSICIONES APLICABLES EN LA MATERIA.		
FECHA DE FALLO	DÍA 02	MES OCTUBRE	AÑO 2017

VIGENCIA DEL CONTRATO			
DEL	DÍA 17	MES OCTUBRE	AÑO 2017
	HASTA	DÍA 31	MES DICIEMBRE
			AÑO 2017
TIPO DE CONTRATO OFICIO DE LIBERACIÓN DE INVERSIÓN			
CERRADO (X)	PARA CUBRIR LAS ERGACIONES QUE SE DERIVEN DEL PRESENTE CONTRATO, CUENTA CON RECURSOS DISPONIBLES SUFICIENTES, NO COMPROMETIDOS, DE ACUERDO AL (LOS) OFICIO(S) DE LIBERACIÓN DE INVERSIÓN (OLI), MISMO(S) QUE SE AGREGA(N) AL PRESENTE CONTRATO COMO ANEXO 1 (UNO).		
ABIERTO ()			

PROVEEDOR	RADIOLOGÍA Y ELECTRÓNICA DE MÉXICO, S.A. DE C.V.		
DOMICILIO (Artículo 49 "RLAASSP")	CALZADA DE TLALPAN NÚMERO 4892, COLONIA TLALPAN CENTRO, CÓDIGO POSTAL 14000 DELEGACIÓN TLALPAN, CIUDAD DE MÉXICO.		
TELÉFONO(S)	FAX 55 5513 9869	CORREO ELECTRONICO www.raysamexico.com	REGISTRO PATRONAL IMSS Y60 12556 10 3
ESCRITURA PÚBLICA	FECHA ESCRITURA PÚBLICA 51,846	NOTARIO PÚBLICO LICENCIADO GERARDO CORREA ETCHEGARAY	
NOTARÍA PÚBLICA	FOLIO MERCANTIL 89 DEL DISTRITO FEDERAL		113354
DE ACUERDO CON SUS ESTATUTOS, SU OBJETO SOCIAL CONSISTE ENTRE OTRAS ACTIVIDADES, EN:	LA ELABORACIÓN, TRANSFORMACIÓN, COMPRA, VENTA, DISTRIBUCIÓN, IMPORTACIÓN, EXPORTACIÓN, FABRICACIÓN Y COMERCIO EN GENERAL DE TODA CLASE DE APARATOS, EQUIPOS, REFACCIONES, INSTRUMENTAL MÉDICO QUIRÚRGICO Y ACCESORIOS PARA HOSPITALES, CLÍNICAS Y LABORATORIOS, ASÍ COMO LOS PRODUCTOS NECESARIOS PARA SU ELABORACIÓN, ASÍ COMO EL PROYECTO E INSTALACIÓN DE EQUIPO Y CONSTRUCCIÓN DE PLANTAS Y LABORATORIOS NECESARIOS PARA EL DESARROLLO DE SUS OBJETOS.		
NOMBRE DEL APODERADO LEGAL	ESCRITURA PÚBLICA JOSEPH BRUNO RUIZ	FECHA ESCRITURA PÚBLICA 26.575	FECHA ESCRITURA PÚBLICA 26 DE FEBRERO DE 2010
NOTARIO PÚBLICO	LICENCIADO EFRAIN MARTIN VIRJES Y LAZOS	FOLIO MERCANTIL 214 DEL DISTRITO FEDERAL	N/D
FECHA DE ENTREGA DE LOS BIENES	LA FECHA MÁXIMA DE ENTREGA DE LOS BIENES A ENTERA SATISFACCIÓN DE "EL INSTITUTO", SERÁ DE 90 (NOVENTA) DÍAS NATURALES CONTADOS A PARTIR DEL DÍA NATURAL SIGUIENTE AL ACTO DE COMUNICACIÓN DE FALLO.	LUGAR ENTREGA DE LOS BIENES	EL LUGAR DE ENTREGA DE LOS BIENES A ENTERA SATISFACCIÓN DE "EL INSTITUTO", SERÁN LOS SEÑALADOS EN LA "GUÍA DE DISTRIBUCIÓN Y ADMINISTRADORES DE CONTRATO" QUE SE AGREGA AL PRESENTE CONTRATO COMO ANEXO 3 (TRES)

OBJETO DEL CONTRATO		IMPORTE SIN IVA	IVA
ADQUISICIÓN DE EQUIPO MÉDICO PARA CUBRIR LAS NECESIDADES DEL PROGRAMA DE SUSTITUCIÓN DE EQUIPO MÉDICO EN UNIDADES DE LOS TRES NIVELES DE ATENCIÓN A LA SALUD DEL IMSS 2017, CUYAS CARACTERÍSTICAS, ESPECIFICACIONES Y CANTIDADES SE DESCRIBEN EN LOS ANEXOS 2 (DOS), 3 (TRES) Y 4 (CUATRO) DE ESTE CONTRATO.		\$2,057,823.46 (DOS MILLONES CINCUENTA Y SIETE MIL OCHOCIENTOS VEINTE TRES PESOS 46/100 M.N.)	0% () 16% (X)

ING. GUSTAVO PERALES ARROYO Jefe de la División de Ingeniería Biomédica Hospital Gineco Obstetricia N° 4, Distrito Federal Administrador del Contrato	"EL INSTITUTO" INSTITUTO MEXICANO DEL SEGURO SOCIAL	"EL PROVEEDOR" RADIOLOGÍA Y ELECTRONICA DE MEXICO, S.A. DE C.V.
JOSÉ ROBERTO FLORES BAÑUELOS Apoderado Legal		

Este instrumento jurídico fue elaborado de conformidad con los documentos proporcionados por la División Contratante, correspondientes al procedimiento de contratación que se señala.

LAS DECLARACIONES Y CLÁUSULAS DEL PRESENTE CONTRATO APARECEN AL REVERSO

11/10/17




INSTITUTO MEXICANO DEL SEGURO SOCIAL
DIRECCIÓN DE ADMINISTRACIÓN
UNIDAD DE ADQUISICIONES E INFRAESTRUCTURA
COORDINACIÓN DE ADQUISICIÓN DE BIENES Y
CONTRATACIÓN DE SERVICIOS
COORDINACIÓN TÉCNICA DE PLANEACIÓN Y CONTRATOS

Contrato Número
17BI0311


ANEXO 1 (UNO)

"OFICIO(S) DE LIBERACIÓN DE INVERSIÓN (OLI)"



EL PRESENTE ANEXO CONSTA DE 2 HOJAS INCLUYENDO ESTA CARÁTULA

DIVISIÓN DE CONTRATOS
NIVEL CENTRAL



SAI TEXTS



Lic. David Baca Grande
Coordinador de Planeación de Infraestructura Médica

Presente

Ciudad de México, a 27 de julio de 2017

Oficio de solicitud del área requiriente: 0953611280/0007, 0352 y 0953611280/1424
La Coordinación de Planeación de Infraestructura Médica solicita transferencia compensada de recursos entre diversos Programas y Proyectos de Inversión, así mismo la emisión de un Oficio de Liberación de Inversión por un importe de \$7,459,610.00; referente al presupuesto 2017 del programa Equipo Médico; para la adquisición de 6 bienes, correspondientes a la cartera señalada a continuación.

Capítulo: Equipamiento

Oficio de Liberación de Inversión 2017

No.099001/6ES00/06E30/EM/17/ 330 / 1666

Descripción de Cartera del Programa y Proyecto de Inversión (PPI) de la SHCP
Nombre de Cartera: Programa de sustitución de equipo médico en unidades de los tres niveles de atención a la salud del IMSS, 2017.
Clave de cartera: 1650GYR0091
No. de solicitud: 50083
Unidad Responsable: GYR
Programa presupuestario: K029
Fuente de financiamiento: 4
Importe del calendario fiscal: 2,466,500,002.00
Localización geográfica: No distribuida geográficamente

Información del HCT del IMSS
Tipo OLI: Adquisición
Proyecto PREI: 16090024
Acuerdos: ACDO.ASS.HCT.310517/104.P.DF
ACDO.ASS.HCT.290916/255.P.DF
Asignación presupuestaria: 2,209,826,485.49
Nombre del PPI: Equipo Médico

AutORIZACIÓN DE ASIGNACIÓN DEL OFICIO DE LIBERACIÓN DE INVERSIÓN (OLI) 2017

Se emite el presente OLI de conformidad a los artículos 35 y 48 de la Ley Federal de Presupuesto y Responsabilidad Hacendaria; 156 fracción II y 156 A de su Reglamento; 25 y 45 de la Ley de Adquisiciones, Arrendamientos y Servicios del Sector Público, el numeral 8.1.2.1 del Manual de Organización de la Dirección de Finanzas y al oficio circular 099001670000/837, signado por el entonces Coordinador de Presupuesto e Información Programática en agosto de 2013, lo anterior para dar inicio a las gestiones de Adquisición de Equipamiento del Programa de Inversión Física 2017.

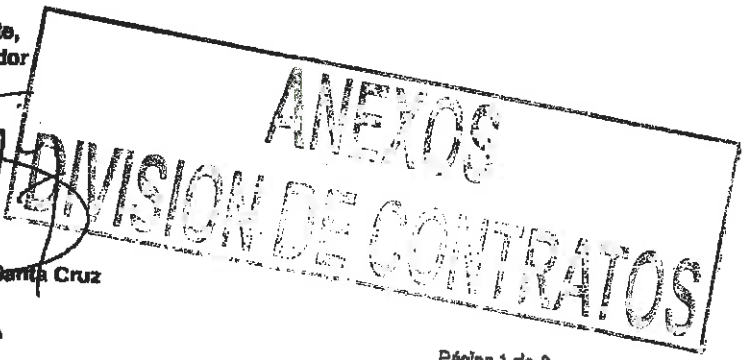
Unidad Responsable del Gasto (URG): 09 Nivel Central
Número de bienes: 5
Monto original con IVA: 7,459,610.00

(siete millones cuatrocientos cincuenta y nueve mil seiscientos diez pesos 00/100 m.n.)

Por tanto, el monto señalado se ha registrado en el Sistema Financiero PREI Milenium para que la URG inicie los procesos de adquisición conforme al Anexo 1 que se adjunta, y con base en los artículos 8 y 69 del Reglamento Interior del Instituto Mexicano del Seguro Social (IMSS) y el numeral 7.1.20 de la Norma Presupuestaria del IMSS.

Atentamente,
El Coordinador

José David Méndez Santa Cruz





Anexo 1 Equipamiento 2017

Clave de cartera SHCP : 1650GYR0091
No. solicitud de SHCP : 50083

No. de programa o proyecto PREI : 16090024
Cuenta contable PREI : 13380109

OLI No.: 330 / 1666

Nombre del programa o proyecto : Programa de sustitución de equipo médico en unidades de los tres niveles de atención a la salud del IMSS, 2017.

Clave COG	Nombre de clave COG	ID de Transac.	ID de Solicitud	CUR	Nombre de la Unidad	PREI (Municipio, Presupuesto del Destino del Bien)		SII		ID de Artículo	Descripción	LPIG	URG Ubicación	UI	Centro de Costo	Periodo Fiscal	No. de bienes	Precio Unitario con IVA	Importe Total con IVA	Monto autorizado			
						Municipio	Ubicación	U1	Centro de Costo											PREI	Importe		
53101	Equipo médico y de laboratorio	12326943	0000168480	3321	M. H. G. Z. 98	COACALCO	15580001	150103	200200	531-524	0031	03	01	16424	ULTRASONOGRAFO GINECO-OBSTETRI	08	056330007	0590001	280000	2017A09	1	1,491,922.00	1,491,922.00
53101	Equipo médico y de laboratorio	12326944	0000168941	3321	M. G. P. N° 7	BENVITO JUAREZ	24140001	241501	200200	531-524	0031	03	01	16424	ULTRASONOGRAFO GINECO-OBSTETRI	08	056330007	0590001	290000	2017A09	1	1,491,922.00	1,491,922.00
53101	Equipo médico y de laboratorio	12326945	0000164376	3321	H. G. Z. / M. F. N° 2	UKTLA GUTIERRE	0701003	070101	200200	531-524	0031	03	01	16424	ULTRASONOGRAFO GINECO-OBSTETRI	09	056330007	0590001	290000	2017A09	1	1,491,922.00	1,491,922.00
53101	Equipo médico y de laboratorio	12326946	0000168842	3321	M. H. GINECO-OBSTETRICIA 4	ALVARO OBREGON	37440001	371301	200200	531-524	0031	03	01	16424	ULTRASONOGRAFO GINECO-OBSTETRI	09	056330007	0590001	280000	2017A09	2	1,491,922.00	2,983,844.00
																			5	5,367,686.00	7,459,610.00		




INSTITUTO MEXICANO DEL SEGURO SOCIAL
DIRECCIÓN DE ADMINISTRACIÓN
UNIDAD DE ADQUISICIONES E INFRAESTRUCTURA
COORDINACIÓN DE ADQUISICIÓN DE BIENES Y
CONTRATACIÓN DE SERVICIOS
COORDINACIÓN TÉCNICA DE PLANEACIÓN Y CONTRATOS

Contrato Número
17BI0311

ANEXO 2 (DOS)

**“CÉDULA DE DESCRIPCIÓN DE ARTÍCULO, TÉRMINOS Y
CONDICIONES”**



EL PRESENTE ANEXO CONSTA DE 15 HOJAS INCLUYENDO ESTA CARÁTULA

DIVISIÓN DE CONTRATOS
NIVEL CENTRAL

SECRET



Remsa

Vanguardia, experiencia y servicio en equipo de radiología y diagnóstico

Radiología y Electrónica de México, S.A. de C.V.
Calzada de Tlalpan 4892, Tlalpan 14000, México D.F.
Tels. (55) 5513 9959, (55) 5513 2705, (55) 5655 1485.
Lada sin costo: 01 (800) 847 3672.
www.remsamexico.com

México D. F. a 06 de Septiembre de 2017

INSTITUTO MEXICANO DEL SEGURO SOCIAL
DIRECCIÓN DE ADMINISTRACIÓN
UNIDAD DE ADQUISICIONES E INFRAESTRUCTURA.
COORDINACIÓN DE ADQUISICIÓN DE BIENES Y CONTRATACIÓN DE SERVICIOS
COORDINACIÓN TÉCNICA DE ADQUISICIÓN DE BIENES DE INVERSIÓN Y ACTIVOS
DIVISIÓN DE EQUIPO Y MOBILIARIO MÉDICO

Presente.

ANEXO 1.2

Descripción amplia y detallada de los bienes ofertados

CLAVE SAI	531.924.0031.03.01	FECHA IMPR.:	30/03/2017
CLAVE PREI	0000000000016424	HORA IMP.:	10:07:09
NOMBRE GENÉRICO			
ULTRASONÓGRAFO GINECO-OBSTÉTRICO DE TERCER NIVEL			

ESPECIFICACIONES Y REQUISITOS


LICITANTE:	Radiología y Electrónica de México S.A. de C.V.	MARCA	ESAOTE
LICITACIÓN	LA-018GYR040-E8-2017	MODELO	MYLABEIGHT
PARTIDA	37	CATÁLOGO	Datos de producto MyLabEight, Guía introductiva MyLabEight, Manual de operaciones avanzadas, Manual de operaciones Avanzadas Opción VPan, Manual de operaciones avanzadas opción 3D/4D, Dicom Conformance Statement, Folleto UPS Eaton, Folleto supresor de picos, Folleto CD, Folleto DVD, Manual de operaciones avanzadas Opción Etaxto
CANTIDAD	5	FABRICANTE	ESAOTE S.P.A

Hoja 1 de 15

DESCRIPCIÓN TÉCNICA DEL LICITANTE

1. Definición:
 - 1.1. Equipo de ultrasonido con fines diagnósticos, aplicables en pacientes adultos y pediátricos.
2. Descripción:
 - 2.1. Control de ganancia y ajuste de la curva TGC por medio de por lo menos ocho controles independientes.
 - 2.2. Con canales de procesamiento digital, simultáneos o independientes.
 - 2.3. Rango dinámicos del sistema de 200 dB o mayor
 - 2.4. Modos:
 - 2.4.1. Bidimensional con modo M simultáneo con 1000 cuadros segundos o mayor.
 - 2.4.2. Con modo Doppler Color y Doppler de poder, angio o equivalente.
 - 2.4.3. Doppler pulsado con velocidad PRF de 20,000 Hz o mayor.
 - 2.4.4. Doppler continuo con velocidad PRF de 40,000 Hz o mayor.

1. Definición:
 - 1.1. Equipo de ultrasonido con fines diagnósticos, aplicables en pacientes adultos y pediátricos.
2. Descripción:
 - 2.1. Control de ganancia y ajuste de la curva TGC por medio de ocho controles independientes. Datos de producto MyLabEight pp. 3, Guía Introductiva MyLabEight Capítulo 5 pp. 5-1
 - 2.2. Con arriba de 100,000 canales de procesamiento digital, independientes. Datos de producto MyLabEight pp. 5
 - 2.3. Rango dinámicos del sistema de 250 dB Datos de producto MyLabEight pp. 5, Guía Introductiva MyLabEight Capítulo 6 pp. 6-4, Manual de operaciones avanzadas, sección teclas de software, capítulo 1 pp. 4
 - 2.4. Modos: Datos de producto MyLabEight pp. 4, Guía Introductiva MyLabEight Capítulo 12 pp. 12-1
 - 2.4.1. Bidimensional con modo M simultáneo con





Remsa

Vanguardia, experiencia y servicio en equipo de radiología y diagnóstico

Radiología y Electrónica de México, S.A. de C.V.
Calzada de Tlalpan 4892, Tlalpan 14000, México D.F.
Tels. (55) 5513 9959, (55) 5513 2705, (55) 5655 1485.
Lada sin costo: 01 (800) 847 3672.
www.remsamexico.com

México D. F. a 06 de Septiembre de 2017

INSTITUTO MEXICANO DEL SEGURO SOCIAL
DIRECCIÓN DE ADMINISTRACIÓN
UNIDAD DE ADQUISICIONES E INFRAESTRUCTURA.
COORDINACIÓN DE ADQUISICIÓN DE BIENES Y CONTRATACIÓN DE SERVICIOS
COORDINACIÓN TÉCNICA DE ADQUISICIÓN DE BIENES DE INVERSIÓN Y ACTIVOS
DIVISIÓN DE EQUIPO Y MOBILIARIO MÉDICO

Presente.

ANEXO 1.2

Descripción amplia y detallada de los bienes ofertados

CLAVE SAI	531.924.0031.03.01	FECHA IMPR.:	30/03/2017
CLAVE PREI	0000000000016424	HORA IMP.:	10:07:09
NOMBRE GENÉRICO			
ULTRASONÓGRAFO GINECO-OBSTÉTRICO DE TERCER NIVEL			

ESPECIFICACIONES Y REQUISITOS

LICITANTE:	Radiología y Electrónica de México S.A. de C.V.	MARCA	ESAOTE
LICITACIÓN	LA-019GYR040-E8-2017	MODELO	MYLABEIGHT
PARTIDA	37	CATÁLOGO	Datos de producto MyLabEight, Guía introductiva MyLabEight, Manual de operaciones avanzadas, Manual de operaciones Avanzadas Opción VPan, Manual de operaciones avanzadas opción 3D/4D, Dicom Conformance Statement, Folleto UPS Eaton, Folleto supresor de picos, Folleto CD, Folleto DVD, Manual de operaciones avanzadas Opción ElaXio
CANTIDAD	5	FABRICANTE	ESAOTE S.P.A

Hoja 2 de 15

DESCRIPCIÓN TÉCNICA DEL LICITANTE

<p>2.4.5. Sistema de angio o mapeo de perfusión a color o doppler de poder.</p> <p>2.4.6. Modo M anatómico o similar comercial.</p> <p>2.5. Imágenes panorámicos de campo visual extendido.</p> <p>2.6. Imágenes armónicas en modo B y color en las variables penetración, resolución o inversión de pulsos disponibles en todos transductores ofertados.</p> <p>2.7. Imágenes en 3D en tiempo real o 4D de 30 Volúmenes por segundo o mayor.</p> <p>2.7.1. Corazón 3D fetal (STIC)</p> <p>2.7.2. Imagen tomográfica</p> <p>2.8. Modo triplex en tiempo real</p> <p>2.9. Selección de 5 puntos focales o mayor.</p> <p>2.10. Con programa de reducción del ruido o imagen adaptativa en tiempo real.</p> <p>2.11. Con optimización automática de la imagen 2D al oprimir un botón en tiempo real.</p> <p>2.12. Con optimización automática al oprimir un botón del doppler espectral.</p>	<p>2,183 cuadros segundos. Datos de producto MyLabEight pp. 4, 5, Guía Introductiva MyLabEight Capítulo 5 pp. 5-7</p> <p>2.4.2. Con modo Doppler Color y Doppler de poder, angio. Datos de producto MyLabEight pp. 4, Guía Introductiva MyLabEight Capítulo 5 pp. 5-7, Capítulo 12 pp. 12-1, Manual de operaciones avanzadas, sección teclas de software, capítulo 5 pp. 5-1</p> <p>2.4.3. Doppler pulsado con velocidad PRF de 46,000 Hz. Datos de producto MyLabEight pp. 4, 6, Guía Introductiva MyLabEight Capítulo 5 pp. 5-7, Capítulo 12 pp. 12-1</p> <p>2.4.4. Doppler continuo con velocidad PRF de 53,500 Hz. Datos de producto MyLabEight pp. 4, 6, Guía Introductiva MyLabEight Capítulo 5 pp. 5-7, Capítulo 12 pp. 12-1</p> <p>2.4.5. Sistema de angio o mapeo de perfusión a color o doppler de poder. Datos de producto</p>
---	---





Remsa

Vanguardia, experiencia y servicio en equipo de radiología y diagnóstico

Radiología y Electrónica de México, S.A. de C.V.
Calzada de Tlalpan 4892, Tlalpan 14000, México D.F.
Tels. (55) 5513 9859, (55) 5513 2705, (55) 5655 1485.
Lada sin costo: 01 (800) 847 3672.
www.remsamexico.com

México D. F. a 06 de Septiembre de 2017

INSTITUTO MEXICANO DEL SEGURO SOCIAL
DIRECCIÓN DE ADMINISTRACIÓN
UNIDAD DE ADQUISICIONES E INFRAESTRUCTURA.
COORDINACIÓN DE ADQUISICIÓN DE BIENES Y CONTRATACIÓN DE SERVICIOS
COORDINACIÓN TÉCNICA DE ADQUISICIÓN DE BIENES DE INVERSIÓN Y ACTIVOS
DIVISIÓN DE EQUIPO Y MOBILIARIO MÉDICO

Presente.

ANEXO 1.2

Descripción amplia y detallada de los bienes ofertados

CLAVE SAI	531.924.0031.03.01	FECHA IMPR.:	30/03/2017
CLAVE PREI	000000000016424	HORA IMP.:	10:07:09
NOMBRE GENÉRICO			
ULTRASONÓGRAFO GINECO-OBSTÉTRICO DE TERCER NIVEL			


ESPECIFICACIONES Y REQUISITOS

LICITANTE:	Radiología y Electrónica de México S.A. de C.V.	MARCA	ESAOTE
LICITACIÓN	LA-019GYR040-E8-2017	MODELO	MYLABEIGHT
PARTIDA	37	CATÁLOGO	Datos de producto MyLabEight, Guía introductiva MyLabEight, Manual de operaciones avanzadas, Manual de operaciones Avanzadas Opción VPan, Manual de operaciones avanzadas opción 3D/4D, Dicom Conformance Statement, Folleto UPS Eaton, Folleto supresor de picos, Folleto CD, Folleto DVD, Manual de operaciones avanzadas Opción EleXto
CANTIDAD	5	FABRICANTE	ESAOTE S.P.A

Hoja 3 de 15

DESCRIPCIÓN TÉCNICA DEL LICITANTE

<p>2.13. Zoom en tiempo real de 8X o mayor y/o alta definición(HD).</p> <p>2.14. Con memoria de imagen cuadro por cuadro como mínimo de 1,000 cuadros o 200 MB o mayor para la revisión de las imágenes.</p> <p>2.15. Monitor plano LCD o LED u OLED a color de 21" o mayor.</p> <p>2.15.1. Con resolución de 1024 x 1024 o mayor.</p> <p>2.16. Teclado alfanumérico y pantalla (touch screen) de 8.9 pulgadas o mayor integrado al tablero de control con interface en español.</p> <p>2.17. Salida de video.</p> <p>2.18. Programa completo de reportes y cálculos: Vasculares, Ginecológicas, Pediátricos, Obstétricos, Abdominales, eco fetal y musculo esquelético y partes pequeñas.</p> <p>2.19. Que permita la inclusión de protocolos asistidos o configurables por el usuario para optimizar flujo de trabajo.</p>	<p>MyLabEight pp. 4, 5, Guía Introductiva MyLabEight Capítulo 12 pp. 12-1, Manual de operaciones avanzadas, sección teclas de software, capítulo 5 pp. 5-1, 5-3</p> <p>2.4.6. Modo M anatómico. Datos de producto MyLabEight pp. 4</p> <p>2.5. Imágenes panorámicos de campo visual extendido. Datos de producto MyLabEight pp. 4, 12, Guía Introductiva MyLabEight Capítulo 12 pp. 12-2, Manual de Operaciones Avanzadas Opción Vpan capítulo 1 pp. 1</p> <p>2.6. Imágenes armónicas en modo B y color en las variables penetración, resolución y ganancia general disponibles en todos los transductores ofertados. Datos de producto MyLabEight pp. 4, 12, 17, 18, 19, 20. Guía Introductiva MyLabEight Capítulo 5 pp. 5-9</p> <p>2.7. Imágenes en 3D en tiempo real o 4D de 40 volúmenes por segundo. Datos de producto MyLabEight pp. 14, Guía Introductiva MyLabEight</p>
--	---





Remsa

Vanguardia, experiencia y servicio en equipo de radiología y diagnóstico

Radiología y Electrónica de México, S.A. de C.V.
Calzada de Tlalpan 4892, Tlalpan 14000, México D.F.
Tels. (55) 5513 9959, (55) 5513 2705, (55) 5655 1485.
Lada sin costo: 01 (800) 847 3672.
www.remsamexico.com

México D. F. a 06 de Septiembre de 2017

INSTITUTO MEXICANO DEL SEGURO SOCIAL
DIRECCIÓN DE ADMINISTRACIÓN
UNIDAD DE ADQUISICIONES E INFRAESTRUCTURA.
COORDINACIÓN DE ADQUISICIÓN DE BIENES Y CONTRATACIÓN DE SERVICIOS
COORDINACIÓN TÉCNICA DE ADQUISICIÓN DE BIENES DE INVERSIÓN Y ACTIVOS
DIVISIÓN DE EQUIPO Y MOBILIARIO MÉDICO

Presente.

ANEXO 1.2

Descripción amplia y detallada de los bienes ofertados

CLAVE SAI	531.924.0031.03.01	FECHA IMPR.:	30/03/2017
CLAVE PREI	0000000000016424	HORA IMP.:	10:07:09
NOMBRE GENÉRICO			
ULTRASONÓGRAFO GINECO-OBSTÉTRICO DE TERCER NIVEL			

ESPECIFICACIONES Y REQUISITOS

LICITANTE:	Radiología y Electrónica de México S.A. de C.V.	MARCA	ESAOTE
LICITACIÓN	LA-019GYR040-E8-2017	MODELO	MYLABEIGHT
PARTIDA	37	CATÁLOGO	Datos de producto MyLabEight, Guía introductiva MyLabEight, Manual de operaciones avanzadas, Manual de operaciones Avanzadas Opcion VPan, Manual de operaciones avanzadas opción 3D/4D, Dicom Conformance Statement, Folleto UPS Eaton, Folleto supresor de picos, Folleto CD, Folleto DVD, Manual de operaciones avanzadas Opción ElaXto
CANTIDAD	5	FABRICANTE	ESAOTE S.P.A

Hoja 4 de 15

DESCRIPCIÓN TÉCNICA DEL LICITANTE

<p>2.20. Trazo automático del espectro Doppler con cálculos de índice de pulsatilidad, resistividad como mínimo.</p> <p>2.21. Con capacidad de crecimiento para programa de ecorealizadores o medios de contraste.</p> <p>2.22. Capacidad de escalamiento de hardware y software.</p> <p>2.23. Almacenamiento interno con capacidad de 500 GB o mayor.</p> <p>2.24. Interface de red Ethernet 100/1000 base T.</p> <p>2.25. Estándar de comunicación DICOM con las siguientes clases de servicio habilitadas para su uso (anexar carta de fabricante de cumplimiento):</p> <p>2.25.1. DICOM Verification.</p> <p>2.25.2. DICOM Storage Commitment.</p> <p>2.25.3. DICOM Storage.</p> <p>2.25.4. DICOM Print Management.</p> <p>2.25.5. DICOM Media Storage.</p> <p>2.25.6. DICOM Worklist.</p> <p>2.25.7. DICOM Query/retrieve,</p> <p>2.25.8. DICOM MPPS (Modality Performed Procedure</p>	<p>Capítulo 12 pp. 12-2, Manual de operaciones avanzadas opción 3D/4D capítulo 1 pp. 1-1</p> <p>2.7.1. Corazón 3D fetal (STIC) Datos de producto MyLabEight pp. 14, Manual de operaciones avanzadas opción 3D/4D capítulo 1 pp. 1-1, 1-2, 1-3, 1-4</p> <p>2.7.2. Imagen tomográfica Manual de operaciones avanzadas opción 3D/4D capítulo 3 pp. 3-22</p> <p>2.8. Modo triplex en tiempo real Datos de producto MyLabEight pp. 5</p> <p>2.9. Selección de 8 puntos focales. Datos de producto MyLabEight pp. 5, Guía Introductiva MyLabEight Capítulo 5 pp. 5-3, Manual de operaciones avanzadas, sección teclas de software, capítulo 1 pp. 5</p> <p>2.10. Con programa de reducción del ruido o imagen adaptativa en tiempo real. Datos de producto MyLabEight pp. 14, Manual de operaciones avanzadas, sección teclas de software, capítulo 1 pp. 3</p>
---	---



Remsa

Vanguardia, experiencia y servicio en equipo de radiología y diagnóstico

Radiología y Electrónica de México, S.A. de C.V.
Calzada de Tlalpan 4892, Tlalpan 14000, México D.F.
Tels. (55) 5513 9959, (55) 5513 2705, (55) 5655 1485.
Lada sin costo: 01 (800) 847 3672.
www.remsamexico.com

México D. F. a 06 de Septiembre de 2017

INSTITUTO MEXICANO DEL SEGURO SOCIAL
DIRECCIÓN DE ADMINISTRACIÓN
UNIDAD DE ADQUISICIONES E INFRAESTRUCTURA.
COORDINACIÓN DE ADQUISICIÓN DE BIENES Y CONTRATACIÓN DE SERVICIOS
COORDINACIÓN TÉCNICA DE ADQUISICIÓN DE BIENES DE INVERSIÓN Y ACTIVOS
DIVISIÓN DE EQUIPO Y MOBILIARIO MÉDICO

Presente.

ANEXO 1.2

Descripción amplia y detallada de los bienes ofertados

CLAVE SAI	531.924.0031.03.01	FECHA IMPR.:	30/03/2017
CLAVE PREI	0000000000016424	HORA IMP.:	10:07:09
NOMBRE GENÉRICO			
ULTRASONÓGRAFO GINECO-OBSTÉTRICO DE TERCER NIVEL			

ESPECIFICACIONES Y REQUISITOS

LICITANTE:	Radiología y Electrónica de México S.A. de C.V.	MARCA	ESAOTE
LICITACIÓN	LA-019GYR040-E8-2017	MODELO	MYLABEIGHT
PARTIDA	37	CATALOGO	Datos de producto MyLabEight, Guía introductiva MyLabEight, Manual de operaciones avanzadas, Manual de operaciones Avanzadas Opcion VPan, Manual de operaciones avanzadas opción 3D/4D, Dicom Conformance Statement, Folleto UPS Eaton, Folleto supresor de picos, Folleto CD, Folleto DVD, Manual de operaciones avanzadas Opción ElaXto
CANTIDAD	5	FABRICANTE	ESAOTE S.P.A

Hoja 5 de 15

DESCRIPCIÓN TÉCNICA DEL LICITANTE

<p>Step)</p> <p>2.26. Unidad de almacenamiento por medio de CD o DVD y puerto USB integrados al equipo.</p> <p>2.26.1. Software para almacenar estudios, incluyendo visor de imágenes compatibles con DICOM.</p> <p>2.27. Imagen trapezoidal o convexo virtual o sector extendido.</p> <p>2.28. Imagen compuesta o composición espacial con múltiples niveles seleccionables por el usuario.</p> <p>2.29. Elastografía cualitativa de compresión esfuerzo o manual (strain).</p> <p>2.30. Todos los transductores deberán contar con las siguientes características: electrónicos, multifrecuencia o banda ancha:</p> <p>2.30.1. Lineal con el rango de 5 MHz o menor a 10 MHz o mayor para estudios vasculares, partes pequeñas, músculo esquelético con frecuencias armónicas para elastografía mamaria (Incluir</p>	<p>2.11. Con optimización automática de la imagen 2D al oprimir un botón en tiempo real. Datos de producto MyLabEight pp. 3, 14, Manual de operaciones avanzadas, sección teclas de software, capítulo 1 pp. 2</p> <p>2.12. Con optimización automática al oprimir un botón del doppler espectral. Datos de producto MyLabEight pp. 3, 14, Manual de operaciones avanzadas, sección teclas de software, capítulo 4 pp. 2</p> <p>2.13. Zoom en tiempo real de 32X y alta definición(HD). Datos de producto MyLabEight pp. 5, Guía Introductiva MyLabEight Capítulo 7 pp. 7-6, Manual de operaciones avanzadas, sección teclas de software, capítulo 1 pp. 1</p> <p>2.14. Con memoria de imagen cuadro por cuadro de 1,000 cuadros y 4 GB para la revisión de las imágenes. Datos de producto MyLabEight pp. 6, Guía Introductiva MyLabEight Capítulo 10 pp. 10-2</p> <p>2.15. Monitor plano LED a color de 21.5". Datos de</p>
--	---

ANEXO 1.2

DIVISION DE CONTRATOS



Remsa

Vanguardia, experiencia y servicio en equipo de radiología y diagnóstico

Radiología y Electrónica de México, S.A. de C.V.
Calzada de Tlalpan 4892, Tlalpan 14000, México D.F.
Tels. (55) 5513 9859, (55) 5513 2705, (55) 5655 1485.
Lada sin costo: 01 (800) 847 3672.
www.remsamexico.com

México D. F. a 06 de Septiembre de 2017

INSTITUTO MEXICANO DEL SEGURO SOCIAL
DIRECCIÓN DE ADMINISTRACIÓN
UNIDAD DE ADQUISICIONES E INFRAESTRUCTURA.
COORDINACIÓN DE ADQUISICIÓN DE BIENES Y CONTRATACIÓN DE SERVICIOS
COORDINACIÓN TÉCNICA DE ADQUISICIÓN DE BIENES DE INVERSIÓN Y ACTIVOS
DIVISIÓN DE EQUIPO Y MOBILIARIO MÉDICO

Presente.

ANEXO 1.2

Descripción amplia y detallada de los bienes ofertados

CLAVE SAI	531.924.0031.03.01	FECHA IMPR.:	30/03/2017
CLAVE PREI	0000000000016424	HORA IMP.:	10:07:09
NOMBRE GENÉRICO			
ULTRASONÓGRAFO GINECO-OBSTÉTRICO DE TERCER NIVEL			

ESPECIFICACIONES Y REQUISITOS

LICITANTE:	Radiología y Electrónica de México S.A. de C.V.	MARCA	ESAOTE
LICITACIÓN	LA-019GYR040-E8-2017	MODELO	MYLABEIGHT
PARTIDA	37	CATÁLOGO	Datos de producto MyLabEight, Guía introductiva MyLabEight, Manual de operaciones avanzadas, Manual de operaciones Avanzadas Opción VPan, Manual de operaciones avanzadas opción 3D/4D, Dicom Conformance Statement, Folleto UPS Eaton, Folleto supresor de picos, Folleto CD, Folleto DVD, Manual de operaciones avanzadas Opción ElaXto
CANTIDAD	5	FABRICANTE	ESAOTE S.P.A

Hoja 6 de 15

DESCRIPCIÓN TÉCNICA DEL LICITANTE

<p>número de parte o modelo)</p> <p>2.30.2. Convexo o curvilíneo con el rango de 2 MHz o menos a 5 MHz. o mayor como mínimo, con frecuencias armónicas. (Incluir número de parte o modelo)</p> <p>2.30.3. Transductor intracavitario para realizar 3D en tiempo real o 4D, con el rango de 4 MHz o menor a 9 MHzo mayor, con campo de visión de 140° o mayor, con frecuencias armónicas (Incluir número de parte o modelo).</p> <p>2.30.4. Transductor convexo de 2 MHz o menor a 6 MHz o mayor, con frecuencias armónicas, para realizar 3D en tiempo real o 4D. (Incluir número de parte o modelo).</p> <p>2.31. Gabinete interconstruido para transporte del equipo con ruedas con freno, gabinete con espacio para guarda de accesorios y porta transductor.</p> <p>2.32. Panel de control con ajuste de altura y rotación variable seleccionable por el usuario</p>	<p>producto MyLabEight pp. 4. Guía Introductiva MyLabEight Capítulo 4 pp. 4-2, capítulo 12 pp. 12-3</p> <p>2.15.1. Con resolución de 1280 x 1024. Datos de producto MyLabEight pp. 4</p> <p>2.16. Teclado alfanumérico y pantalla (touch screen) de 8.9 pulgadas integrado al tablero de control con interface en español. Datos de producto MyLabEight pp. 3, 4, 7, Guía Introductiva MyLabEight capítulo 5 pp. 5-1, capítulo 12 pp. 12-4, Manual de operaciones avanzadas sección archivado capítulo 5 pp. 5-4</p> <p>2.17. Salida de video. Datos de producto MyLabEight pp. 7, Guía Introductiva MyLabEight Capítulo 12 pp. 12-3</p> <p>2.18. Programa completo de reportes y cálculos: Vasculares, Ginecológicas, Pediátricos, Obstétricos, Abdominales, eco fetal y musculo esquelético y partes pequeñas. Datos de producto MyLabEight pp. 9, Guía Introductiva MyLabEight Capítulo 12 pp. 12-1, Manual de operaciones avanzadas sección cálculos, capítulo 13 pp. 13-1, 13-3, 13-13</p>
---	---



Remsa

Vanguardia, experiencia y servicio en equipo de radiología y diagnóstico

Radiología y Electrónica de México, S.A. de C.V.
Calzada de Tlalpan 4892, Tlalpan 14000, México D.F.
Tels. (55) 5513 8959, (55) 5513 2705, (55) 5655 1485.
Lada sin costo: 01 (800) 847 3672.
www.remsamexico.com

México D. F. a 06 de Septiembre de 2017

INSTITUTO MEXICANO DEL SEGURO SOCIAL
DIRECCIÓN DE ADMINISTRACIÓN
UNIDAD DE ADQUISICIONES E INFRAESTRUCTURA.
COORDINACIÓN DE ADQUISICIÓN DE BIENES Y CONTRATACIÓN DE SERVICIOS
COORDINACIÓN TÉCNICA DE ADQUISICIÓN DE BIENES DE INVERSIÓN Y ACTIVOS
DIVISIÓN DE EQUIPO Y MOBILIARIO MÉDICO

Presente.

ANEXO 1.2

Descripción amplia y detallada de los bienes ofertados

CLAVE SAI	531.924.0031.03.01	FECHA IMPR.:	30/03/2017
CLAVE PREI	0000000000016424	HORA IMP.:	10:07:09
NOMBRE GENÉRICO			
ULTRASONÓGRAFO GINECO-OBSTÉTRICO DE TERCER NIVEL			

ESPECIFICACIONES Y REQUISITOS

LICITANTE:	Radiología y Electrónica de México S.A. de C.V.	MARCA	ESAOTE
LICITACIÓN	LA-019GYR040-E8-2017	MODELO	MYLABEIGHT
PARTIDA	37	CATALOGO	Datos de producto MyLabEight, Guía introductiva MyLabEight, Manual de operaciones avanzadas, Manual de operaciones Avanzadas Opción VPan, Manual de operaciones avanzadas opción 3D/4D, Dicom Conformance Statement, Folleto UPS Eaton, Folleto supresor de picos, Folleto CD, Folleto DVD, Manual de operaciones avanzadas Opción ElaXto
CANTIDAD	5	FABRICANTE	ESAOTE S.P.A

DESCRIPCIÓN TÉCNICA DEL LICITANTE

Hoja 7 de 15

<p>3. Accesorios:</p> <p>3.1. UPS de doble conversión con supresor de picos con capacidad de respaldo de 15 minutos (Incluir Marca y Modelo).</p> <p>4. Consumibles:</p> <p>4.1. Fundas desechables protectoras para el transductor intracavitario 200 piezas.</p> <p>4.2. Gel para ultrasonido 4 litros.</p> <p>4.3. 100 DVD y 100 CD.</p> <p>5. Refacciones:</p> <p>5.1. Según marca y modelo.</p> <p>6. Instalación:</p> <p>6.1. Alimentación eléctrica.</p> <p>6.2. La que maneje la unidad médica a 60 Hz.</p> <p>7. Mantenimiento:</p> <p>7.1. Preventivo</p> <p>7.2. Correctivo por personal calificado, conforme a los requisitos establecidos en la convocatoria.</p> <p>8. Normas y Estándares. (Documentos vigentes)</p>	<p>2.19. Que permita la inclusión de protocolos asistidos o configurables por el usuario para optimizar flujo de trabajo. Datos de producto MyLabEight pp. 3, Según junta de aclaraciones idDEM 6019</p> <p>2.20. Trazo automático del espectro Doppler con cálculos de índice de pulsatilidad, resistividad. Datos de producto MyLabEight pp. 11, Manual de operaciones avanzadas, sección cálculos, capítulo 2 pp. 1, 2, 3</p> <p>2.21. Con capacidad de crecimiento para programa de ecorealizadores o medios de contraste. Datos de producto MyLabEight pp. 13, Guía Introductiva MyLabEight Capítulo 10 pp. 10-2</p> <p>2.22. Capacidad de escalamiento de hardware y software. Datos de producto MyLabEight pp. 5</p> <p>2.23. Almacenamiento interno con capacidad de 500 GB. Datos de producto MyLabEight pp. 6</p> <p>2.24. Interface de red Ethernet 100/1000 base T. Datos de producto MyLabEight pp. 7</p> <p>2.25. Estándar de comunicación DICOM con las siguientes</p>
---	---

ANEXOS

DIVISION DE CONTRATOS



Remsa

Vanguardia, experiencia y servicio en equipo de radiología y diagnóstico

Radiología y Electrónica de México, S.A. de C.V.
Caizada de Tlalpan 4892, Tlalpan 14000, México D.F.
Tels. (55) 5513 9959, (55) 5513 2705, (55) 5655 1485.
Lada sin costo: 01 (800) 847 3672.
www.remsamexico.com

México D. F. a 06 de Septiembre de 2017

INSTITUTO MEXICANO DEL SEGURO SOCIAL
DIRECCIÓN DE ADMINISTRACIÓN
UNIDAD DE ADQUISICIONES E INFRAESTRUCTURA.
COORDINACIÓN DE ADQUISICIÓN DE BIENES Y CONTRATACIÓN DE SERVICIOS
COORDINACIÓN TÉCNICA DE ADQUISICIÓN DE BIENES DE INVERSIÓN Y ACTIVOS
DIVISIÓN DE EQUIPO Y MOBILIARIO MÉDICO

Presente.

ANEXO 1.2

Descripción amplia y detallada de los bienes ofertados

CLAVE SAI	531.924.0031.03.01	FECHA IMPR.:	30/03/2017
CLAVE PREI	0000000000016424	HORA IMP.:	10:07:09
NOMBRE GENÉRICO			
ULTRASONÓGRAFO GINECO-OBSTÉTRICO DE TERCER NIVEL			

ESPECIFICACIONES Y REQUISITOS

LICITANTE:	Radiología y Electrónica de México S.A. de C.V.	MARCA	ESAOTE
LICITACIÓN	LA-019GYR040-E8-2017	MODELO	MYLABEIGHT
PARTIDA	37	CATÁLOGO	Datos de producto MyLabEight, Guía introductiva MyLabEight, Manual de operaciones avanzadas, Manual de operaciones Avanzadas Opcion VPan, Manual de operaciones avanzadas opción 3D/4D, Dicom Conformance Statement, Folleto UPS Eaton, Folleto supresor de picos, Folleto CD, Folleto DVD, Manual de operaciones avanzadas Opción ElaXto
CANTIDAD	5	FABRICANTE	ESAOTE S.P.A

Hoja 8 de 15

DESCRIPCIÓN TÉCNICA DEL LICITANTE

<p>8.1. Para bienes nacionales e internacionales:</p> <p>8.1.1. Registro sanitario.</p> <p>8.1.2. Certificado ISO 9001:2008 o ISO 13485 o TÜV.</p> <p>8.2. Para bienes nacionales:</p> <p>8.2.1. Certificado de Buenas Prácticas de Fabricación</p> <p>8.3. Para bienes internacionales:</p> <p>8.3.1. Certificado FDA o Health Canadá o CE o JIS o su equivalente emitido por la autoridad sanitaria del país de origen.</p>	<p>clases de servicio habilitadas para su uso (anexar carta de fabricante de cumplimiento): Datos de producto MyLabEight pp. 8, DICOM Conformance Statement pp. 2</p> <p>2.25.1. DICOM Verification. Datos de producto MyLabEight pp. 8, DICOM Conformance Statement pp. 7</p> <p>2.25.2. DICOM Storage Commitment. Datos de producto MyLabEight pp. 8, DICOM Conformance Statement pp. 2</p> <p>2.25.3. DICOM Storage. Datos de producto MyLabEight pp. 8, DICOM Conformance Statement pp. 2</p> <p>2.25.4. DICOM Print Management. Datos de producto MyLabEight pp. 8, DICOM Conformance Statement pp. 2</p> <p>2.25.5. DICOM Media Storage. Datos de producto MyLabEight pp. 8, DICOM Conformance Statement pp. 3</p>
--	--



Remsa

Vanguardia, experiencia y servicio en equipo de radiología y diagnóstico

Radiología y Electrónica de México, S.A. de C.V.
Calzada de Tlalpan 4892, Tlalpan 14000, México D.F.
Tels. (55) 5513 9959, (55) 5513 2705, (55) 5655 1485.
Lada sin costo: 01 (800) 847 3672.
www.remsamexico.com

México D. F. a 06 de Septiembre de 2017

INSTITUTO MEXICANO DEL SEGURO SOCIAL
DIRECCIÓN DE ADMINISTRACIÓN
UNIDAD DE ADQUISICIONES E INFRAESTRUCTURA.
COORDINACIÓN DE ADQUISICIÓN DE BIENES Y CONTRATACIÓN DE SERVICIOS
COORDINACIÓN TÉCNICA DE ADQUISICIÓN DE BIENES DE INVERSIÓN Y ACTIVOS
DIVISIÓN DE EQUIPO Y MOBILIARIO MÉDICO

Presente.

ANEXO 1.2

Descripción amplia y detallada de los bienes ofertados

CLAVE SAI	531.924.0031.03.01	FECHA IMPR.:	30/03/2017
CLAVE PREI	000000000016424	HORA IMP.:	10:07:09
NOMBRE GENÉRICO			
ULTRASONÓGRAFO GINECO-OBSTÉTRICO DE TERCER NIVEL			

ESPECIFICACIONES Y REQUISITOS

LICITANTE:	Radiología y Electrónica de México S.A. de C.V.	MARCA	ESAOTE
LICITACIÓN	LA-019GYR040-E8-2017	MODELO	MYLABEIGHT
PARTIDA	37	CATÁLOGO	Datos de producto MyLabEight, Guía introductiva MyLabEight, Manual de operaciones avanzadas, Manual de operaciones Avanzadas Opción VPan, Manual de operaciones avanzadas opción 3D/4D, Dicom Conformance Statement, Folleto UPS Eaton, Folleto supresor de picos, Folleto CD, Folleto DVD, Manual de operaciones avanzadas Opción ElaXto
CANTIDAD	5	FABRICANTE	ESAOTE S.P.A

Hoja 9 de 15

DESCRIPCIÓN TÉCNICA DEL LICITANTE

	<p>2.25.6. DICOM Worklist. Datos de producto MyLabEight pp. 8, DICOM Conformance Statement pp. 7</p> <p>2.25.7. DICOM Query/retrieve, Datos de producto MyLabEight pp. 8, DICOM Conformance Statement pp. 3</p> <p>2.25.8. DICOM MPPS (Modality Performed Procedure Step) Datos de producto MyLabEight pp. 8, DICOM Conformance Statement pp. 2</p> <p>2.26. Unidad de almacenamiento por medio de CD y DVD y puerto USB integrados al equipo. Datos de producto MyLabEight pp. 6, 7, 15 Guía Introductiva MyLabEight Capítulo 4 pp. 4-3, DICOM Conformance Statement pp. 60</p> <p>2.26.1. Software para almacenar estudios, incluyendo visor de imágenes compatibles con DICOM. Datos de producto MyLabEight pp. 15, DICOM Conformance Statement pp. 61</p> <p>2.27. Imagen trapezoidal o convexo virtual o sector</p>
--	--





Remsa

Vanguardia, experiencia y servicio en equipo de radiología y diagnóstico

Radiología y Electrónica de México, S.A. de C.V.
Calzada de Tlalpan 4892, Tlalpan 14000, México D.F.
Tels. (55) 5513 9959, (55) 5513 2705, (55) 5655 1485.
Lada sin costo: 01 (800) 847 3672.
www.remsamexico.com

México D. F. a 06 de Septiembre de 2017

INSTITUTO MEXICANO DEL SEGURO SOCIAL
DIRECCIÓN DE ADMINISTRACIÓN
UNIDAD DE ADQUISICIONES E INFRAESTRUCTURA.
COORDINACIÓN DE ADQUISICIÓN DE BIENES Y CONTRATACIÓN DE SERVICIOS
COORDINACIÓN TÉCNICA DE ADQUISICIÓN DE BIENES DE INVERSIÓN Y ACTIVOS
DIVISIÓN DE EQUIPO Y MOBILIARIO MÉDICO

Presente.

ANEXO 1.2

Descripción amplia y detallada de los bienes ofertados

CLAVE SAI	531.924.0031.03.01	FECHA IMPR.:	30/03/2017
CLAVE PREI	0000000000016424	HORA IMP.:	10:07:09
NOMBRE GENÉRICO			
ULTRASONÓGRAFO GINECO-OBSTÉTRICO DE TERCER NIVEL			

ESPECIFICACIONES Y REQUISITOS

LICITANTE:	Radiología y Electrónica de México S.A. de C.V.	MARCA	ESAOTE
LICITACIÓN	LA-019GYR040-E8-2017	MODELO	MYLABEIGHT
PARTIDA	37	CATALOGO	Datos de producto MyLabEight, Guía introductiva MyLabEight, Manual de operaciones avanzadas, Manual de operaciones Avanzadas Opción VPan, Manual de operaciones avanzadas opción 3D/4D, Dicom Conformance Statement, Folleto UPS Eaton, Folleto suprasor de picos, Folleto CD, Folleto DVD, Manual de operaciones avanzadas Opción ElaXto
CANTIDAD	5	FABRICANTE	ESAOTE S.P.A

Hoja 10 de 15

DESCRIPCIÓN TÉCNICA DEL LICITANTE

	<p>extendido. Datos de producto MyLabEight pp. 13, Manual de operaciones avanzadas, sección teclas de software, capítulo 1 pp. 2</p> <p>2.28. Imagen compuesta o composición espacial con múltiples niveles seleccionables por el usuario. Datos de producto MyLabEight pp. 14, Manual de operaciones avanzadas, sección teclas de software, capítulo 1 pp. 3 <i>Según junta de aclaraciones idDEM 6020</i></p> <p>2.29. Elastografía cualitativa de compresión manual (strain). Datos de producto MyLabEight pp. 14, Guía Introductiva MyLabEight Capítulo 12 pp. 12-1, Manual de operaciones avanzadas Opción ElaXto capítulo 1 pp. 1-1 capítulo 2 pp. 2-3, 2-6</p> <p>2.30. Todos los transductores deberán contar con las siguientes características: electrónicos, multifrecuencia: Datos de producto MyLabEight pp. 5</p> <p>2.30.1. Lineal con el rango de 3 MHz a 11 MHz para estudios vasculares, partes pequeñas, músculo</p>
--	---



Remsa

Vanguardia, experiencia y servicio en equipo de radiología y diagnóstico

Radiología y Electrónica de México, S.A. de C.V.
Calzada de Tlalpan 4892, Tlalpan 14000, México D.F.
Tels. (55) 5513 9959, (55) 5513 2705, (55) 5655 1485.
Lada sin costo: 01 (800) 847 3672.
www.remsamexico.com

México D. F. a 06 de Septiembre de 2017

INSTITUTO MEXICANO DEL SEGURO SOCIAL
DIRECCIÓN DE ADMINISTRACIÓN
UNIDAD DE ADQUISICIONES E INFRAESTRUCTURA.
COORDINACIÓN DE ADQUISICIÓN DE BIENES Y CONTRATACIÓN DE SERVICIOS
COORDINACIÓN TÉCNICA DE ADQUISICIÓN DE BIENES DE INVERSIÓN Y ACTIVOS
DIVISIÓN DE EQUIPO Y MOBILIARIO MÉDICO

Presente.

ANEXO 1.2

Descripción amplia y detallada de los bienes ofertados

CLAVE SAI	531.924.0031.03.01	FECHA IMPR.:	30/03/2017
CLAVE PREI	0000000000016424	HORA IMP.:	10:07:09
NOMBRE GENÉRICO			
ULTRASONÓGRAFO GINECO-OBSTÉTRICO DE TERCER NIVEL			

ESPECIFICACIONES Y REQUISITOS

LICITANTE:	Radiología y Electrónica de México S.A. de C.V.	MARCA	ESAOTE
LICITACIÓN	LA-019GYR040-E6-2017	MODELO	MYLABEIGHT
PARTIDA	37	CATÁLOGO	Datos de producto MyLabEight, Guía introductiva MyLabEight, Manual de operaciones avanzadas, Manual de operaciones Avanzadas Opcion VPan, Manual de operaciones avanzadas opción 3D/4D, Dicom Conformance Statement, Folleto UPS Eaton, Folleto supresor de picos, Folleto CD, Folleto DVD, Manual de operaciones avanzadas Opción ElaXto
CANTIDAD	5	FABRICANTE	ESAOTE S.P.A

Hoja 11 de 15

DESCRIPCIÓN TÉCNICA DEL LICITANTE

	<p>esquelético con frecuencias armónicas para elastografía mamaria (Marca: Esaote, modelo: LA332E) Datos de producto MyLabEight pp. 12, 16, 18, Guía Introductiva MyLabEight Capítulo 3 pp. 3-3, Manual de operaciones avanzadas Opción ElaXto capítulo 2 pp. 2-1</p> <p>2.30.2. Convexo o curvilíneo con el rango de 1 MHz a 8 MHz, con frecuencias armónicas. (Marca: Esaote, modelo: C1-8) Datos de producto MyLabEight pp. 12, 16, 17</p> <p>2.30.3. Transductor intracavitario para realizar 3D en tiempo real o 4D, con el rango de 3 MHz a 9 MHz, con campo de visión de 190°, con frecuencias armónicas (Marca: Esaote, Modelo: BE1123). Datos de producto MyLabEight pp. 12, 16, 19, 20</p> <p>2.30.4. Transductor convexo de 1 MHz a 8 MHz, con frecuencias armónicas, para realizar 3D en tiempo real o 4D. (Marca: Esaote, modelo:</p>
--	--

ANEXOS

DIVISION DE CONTRATOS



Remsa

Vanguardia, experiencia y servicio en equipo de radiología y diagnóstico

Radiología y Electrónica de México, S.A. de C.V.
Calzada de Tlalpan 4892, Tlalpan 14000, México D.F.
Tels. (55) 5513 9959, (55) 5513 2705, (55) 5655 1485.
Lada sin costo: 01 (800) 847 3672.
www.remsamexico.com

México D. F. a 06 de Septiembre de 2017

**INSTITUTO MEXICANO DEL SEGURO SOCIAL
DIRECCIÓN DE ADMINISTRACIÓN
UNIDAD DE ADQUISICIONES E INFRAESTRUCTURA.
COORDINACIÓN DE ADQUISICIÓN DE BIENES Y CONTRATACIÓN DE SERVICIOS
COORDINACIÓN TÉCNICA DE ADQUISICIÓN DE BIENES DE INVERSIÓN Y ACTIVOS
DIVISIÓN DE EQUIPO Y MOBILIARIO MÉDICO**

Presente.

ANEXO 1.2

Descripción amplia y detallada de los bienes ofertados

CLAVE SAI	531.924.0031.03.01	FECHA IMPR.:	30/03/2017
CLAVE PREI	000000000016424	HORA IMP.:	10:07:09
NOMBRE GENÉRICO			
ULTRASONÓGRAFO GINECO-OBSTÉTRICO DE TERCER NIVEL			

ESPECIFICACIONES Y REQUISITOS

LICITANTE:	Radiología y Electrónica de México S.A. de C.V.	MARCA	ESAOTE
LICITACIÓN	LA-019GYR040-E8-2017	MODELO	MYLABEIGHT
PARTIDA	37	CATÁLOGO	Datos de producto MyLabEight, Guía introductiva MyLabEight, Manual de operaciones avanzadas, Manual de operaciones Avanzadas Opcion VPan, Manual de operaciones avanzadas opción 3D/4D, Dicom Conformance Statement, Folleto UPS Eaton, Folleto supresor de picos, Folleto CD, Folleto DVD, Manual de operaciones avanzadas Opción ElaXto
CANTIDAD	5	FABRICANTE	ESAOTE S.P.A

Hoja 12 de 15

DESCRIPCIÓN TÉCNICA DEL LICITANTE

	<p>BC441). Datos de producto MyLabEight pp. 12, 16, 19</p> <p>2.31. Gabinete interconstruido para transporte del equipo con ruedas con freno, gabinete con espacio para guarda de accesorios y porta transductor. Datos de producto MyLabEight pp. 3, Guía Introductiva MyLabEight capítulo 4 pp. 4-2, 4-3, 4-4</p> <p>2.32. Panel de control con ajuste de altura y rotación variable seleccionable por el usuario Datos de producto MyLabEight pp. 3, Guía Introductiva MyLabEight Capítulo 4 pp. 4-4, 4-5, capítulo 12 pp. 12-3</p> <p>3. Accesorios:</p> <p>3.1. UPS de doble conversión con supresor de picos con capacidad de respaldo de 32 minutos (Marca: eaton, modelo: PW9130). Folleto UPS Eaton, Folleto supresor de picos</p> <p>4. Consumibles:</p> <p>4.1. Fundas desechables protectoras para el transductor</p>
--	---



Remsa

Vanguardia, experiencia y servicio en equipo de radiología y diagnóstico

Radiología y Electrónica de México, S.A. de C.V.
Calzada de Tlalpan 4892, Tlalpan 14000, México D.F.
Tels. (55) 5513 9959, (55) 5513 2705, (55) 5655 1485.
Lada sin costo: 01 (800) 847 3672.
www.remsamexico.com

México D. F. a 06 de Septiembre de 2017

INSTITUTO MEXICANO DEL SEGURO SOCIAL
DIRECCIÓN DE ADMINISTRACIÓN
UNIDAD DE ADQUISICIONES E INFRAESTRUCTURA.
COORDINACIÓN DE ADQUISICIÓN DE BIENES Y CONTRATACIÓN DE SERVICIOS
COORDINACIÓN TÉCNICA DE ADQUISICIÓN DE BIENES DE INVERSIÓN Y ACTIVOS
DIVISIÓN DE EQUIPO Y MOBILIARIO MÉDICO

Presente.

ANEXO 1.2

Descripción amplia y detallada de los bienes ofertados

CLAVE SAI	531.924.0031.03.01	FECHA IMPR.:	30/03/2017
CLAVE PREI	0000000000016424	HORA IMP.:	10:07:09
NOMBRE GENÉRICO			
ULTRASONÓGRAFO GINECO-OBSTÉTRICO DE TERCER NIVEL			

ESPECIFICACIONES Y REQUISITOS

LICITANTE:	Radiología y Electrónica de México S.A. de C.V.	MARCA	ESAOTE
LICITACIÓN	LA-019GYR040-E8-2017	MODELO	MYLABEIGHT
PARTIDA	37	CATALOGO	Datos de producto MyLabEight, Guía introductiva MyLabEight, Manual de operaciones avanzadas, Manual de operaciones Avanzadas Opción VPan, Manual de operaciones avanzadas opción 3D/4D, Dicom Conformance Statement, Folleto UPS Eaton, Folleto supresor de picos, Folleto CD, Folleto DVD, Manual de operaciones avanzadas Opción ElaXto
CANTIDAD	5	FABRICANTE	ESAOTE S.P.A

DESCRIPCIÓN TÉCNICA DEL LICITANTE

Hoja 13 de 15

	<p>intracavitario 200 piezas. Datos de producto MyLabEight pp. 24</p> <p>4.2. Gel para ultrasonido 4 litros. Datos de producto MyLabEight pp. 24</p> <p>4.3. 100 DVD y 100 CD. Folleto CD, Folleto DVD</p> <p>5. Refacciones: <i>Se incluyen en la propuesta de acuerdo a lo solicitado en bases y junta de aclaraciones</i></p> <p>5.1. Según marca y modelo.</p> <p>6. Instalación: <i>Se incluye en la propuesta de acuerdo a lo solicitado en bases y junta de aclaraciones</i></p> <p>6.1. Alimentación eléctrica.</p> <p>6.2. La que maneje la unidad médica a 60 Hz. Datos de producto MyLabEight pp. 9</p> <p>7. Mantenimiento: (Garantía del bien de 36 meses) <i>Se incluye en la propuesta de acuerdo a lo solicitado en bases y junta de aclaraciones</i></p> <p>7.1. Preventivo <i>Se incluye en la propuesta de acuerdo a lo solicitado en bases y junta de aclaraciones</i></p> <p>7.2. Correctivo por personal calificado, conforme a los</p>
--	---

REMSA
DIVISION DE CONTRATOS



Remsa

Vanguardia, experiencia y servicio en equipo de radiología y diagnóstico

Radiología y Electrónica de México, S.A. de C.V.
Calzada de Tlalpan 4892, Tlalpan 14000, México D.F.
Tels. (55) 5513 9959, (55) 5513 2705, (55) 5655 1485.
Lada sin costo: 01 (800) 847 3672.
www.remsamexico.com

México D. F. a 06 de Septiembre de 2017

INSTITUTO MEXICANO DEL SEGURO SOCIAL
DIRECCIÓN DE ADMINISTRACIÓN
UNIDAD DE ADQUISICIONES E INFRAESTRUCTURA.
COORDINACIÓN DE ADQUISICIÓN DE BIENES Y CONTRATACIÓN DE SERVICIOS
COORDINACIÓN TÉCNICA DE ADQUISICIÓN DE BIENES DE INVERSIÓN Y ACTIVOS
DIVISIÓN DE EQUIPO Y MOBILIARIO MÉDICO

Presente.

ANEXO 1.2

Descripción amplia y detallada de los bienes ofertados

CLAVE SAI	531.924.0031.03.01	FECHA IMPR.:	30/03/2017
CLAVE PREI	0000000000016424	HORA IMP.:	10:07:09
NOMBRE GENÉRICO			
ULTRASONÓGRAFO GINECO-OBSTÉTRICO DE TERCER NIVEL			

ESPECIFICACIONES Y REQUISITOS

LICITANTE:	Radiología y Electrónica de México S.A. de C.V.	MARCA	ESAOTE
LICITACIÓN	LA-019GYR040-E8-2017	MODELO	MYLABEIGHT
PARTIDA	37	CATÁLOGO	Datos de producto MyLabEight, Guía introductiva MyLabEight, Manual de operaciones avanzadas, Manual de operaciones Avanzadas Opcion VPan, Manual de operaciones avanzadas opción 3D/4D, Dicom Conformance Statement, Folleto UPS Eaton, Folleto supresor de picos, Folleto CD, Folleto DVD, Manual de operaciones avanzadas Opción ElaXto
CANTIDAD	5	FABRICANTE	ESAOTE S.P.A

Hoja 14 de 15

DESCRIPCIÓN TÉCNICA DEL LICITANTE

	<p>requisitos establecidos en la convocatoria. <i>Se incluye en la propuesta de acuerdo a lo solicitado en bases y junta de aclaraciones</i></p> <p>8. Normas y Estándares. (Documentos vigentes) <i>Se anexan normas y estándares vigentes</i></p> <p>8.1. Para bienes nacionales e internacionales:</p> <p>8.1.1. Registro sanitario. (No. 1295E2017)</p> <p>8.1.2. Certificado ISO 9001:2008 o ISO 13485 o TÜV. (ISO 9001:2008: 50 100 13057, ISO 13485:16 0895545001)</p> <p>8.2. Para bienes nacionales:</p> <p>8.2.1. Certificado de Buenas Prácticas de Fabricación</p> <p>8.3. Para bienes internacionales:</p> <p>8.3.1. Certificado FDA o Health Canadá o CE o JIS o su equivalente emitido por la autoridad sanitaria del país de origen. (CE: G1 16 0895545 002)</p>
--	--



Remsa

Vanguardia, experiencia y servicio en equipo de radiología y diagnóstico

Radiología y Electrónica de México, S.A. de C.V.
Calzada de Tlalpan 4892, Tlalpan 14000, México D.F.
Tels. (55) 5513 9959, (55) 5513 2705, (55) 5655 1485.
Lada sin costo: 01 (800) 847 3672.
www.remsamexico.com

México D. F. a 06 de Septiembre de 2017

INSTITUTO MEXICANO DEL SEGURO SOCIAL
DIRECCIÓN DE ADMINISTRACIÓN
UNIDAD DE ADQUISICIONES E INFRAESTRUCTURA.
COORDINACIÓN DE ADQUISICIÓN DE BIENES Y CONTRATACIÓN DE SERVICIOS
COORDINACIÓN TÉCNICA DE ADQUISICIÓN DE BIENES DE INVERSIÓN Y ACTIVOS
DIVISIÓN DE EQUIPO Y MOBILIARIO MÉDICO

Presente.

ANEXO 1.2

Descripción amplia y detallada de los bienes ofertados

CLAVE SAI	531.924.0031.03.01	FECHA IMPR.:	30/03/2017
CLAVE PREI	0000000000016424	HORA IMP.:	10:07:09
NOMBRE GENÉRICO			
ULTRASONÓGRAFO GINECO-OBSTÉTRICO DE TERCER NIVEL			

ESPECIFICACIONES Y REQUISITOS

LICITANTE:	Radiología y Electrónica de México S.A. de C.V.	MARCA	ESAOTE
LICITACIÓN	LA-019GYR040-E8-2017	MODELO	MYLABEIGHT
PARTIDA	37	CATALOGO	Datos de producto MyLabEight, Guía introductiva MyLabEight, Manual de operaciones avanzadas, Manual de operaciones Avanzadas Opcion VPan, Manual de operaciones avanzadas opción 3D/4D, Dicom Conformance Statement, Folleto UPS Eston, Folleto supresor de picos, Folleto CD, Folleto DVD, Manual de operaciones avanzadas Opción ElaXto
CANTIDAD	5	FABRICANTE	ESAOTE S.P.A


DESCRIPCIÓN TÉCNICA DEL LICITANTE

Hoja 15 de 15

ATENTAMENTE

Lic. Joseph Bruno Ruiz
Representante legal

Radiología y Electrónica de México S.A. de C.V.



SIN TEXTO





869

ANEXO 1
Anexo Técnico, Términos y Condiciones

DIVISION DE CONTRATOS

I. CARACTERÍSTICAS O ESPECIFICACIONES

Las especificaciones y requisitos de los bienes a adquirir se encuentran descritas en el Anexo No. 1.1 "Cédulas de Descripción de Artículo", debiendo considerar aquellas que resulten de la o las juntas de aclaraciones, precisando que las cantidades requeridas de Equipo Médico se detallan en el Anexo No. 1.3 "Requisitos para Equipo Médico", así como en el Anexo No. 1.4 "Guía de Distribución y Administradores de Contrato" de la presente Convocatoria.

II. CANTIDAD DE BIENES

Partida	PREI	SAI	EQUIPO	Cantidad	PMR s/IVA
1	11629	531.055.0024.03.01	Angiógrafo arco monoplanar.	3	34,440,000.00
2	16314	531.191.0391.03.01	Carro rojo con equipo completo para reanimación con desfibrilador monitor marcapaso.	120	275,000.00
3	16362	531.632.0554.03.01	Central de monitoreo para múltiples camas (6 camas para paciente adulto)	9	2,496,675.00
4	16361	531.632.0554.03.01	Central de monitoreo para multiples camas, cinco camas.	8	2,293,951.44
5	16367	531.632.0554.03.01	Central de monitoreo para multiples camas, diez camas.	9	4,294,281.03
6	16371	531.632.0554.03.01	Central de monitoreo para multiples camas, ocho camas de trauma.	1	3,894,813.79
7	16364	531.632.0554.03.01	Central de monitoreo para multiples camas, ocho camas.	13	3,198,275.86
8	16378	531.252.0033.02.01	Cuna de calor radiante con fototerapia opcional (con fototerapia)	153	147,262.11
9	11780	531.324.0201.03.01	Ecocardiografo bidimensional doppler color.	6	4,338,768.53
10	11713	531.168.0069.02.01	Electrocardiógrafo multicanal con Interpretación.	129	53,604.85
11	12176	531.925.0022.01.01	Electroencefalógrafo de 32 canales.	9	406,859.89
12	11803	531.333.0317.01.01	Electromiografo de cuatro canales (con potenciales evocados multimodales)	11	655,609.32
13	11902	531.430.0061.01.01	Fotocoagulador integral para retina, estado solido.	8	1,341,949.82
14	11928	531.497.0053.02.01	Incubadora de traslado.	16	196,970.82
15	11929	531.497.2083.02.01	Incubadora para recién nacido.	27	233,530.81
16	16379	531.497.2083.02.01	Incubadora para recién nacido/cuna de calor radiante.	31	719,716.00
17	11943	531.562.1010.04.01	Lámpara quirúrgica doble.	137	338,466.80
18	11838	531.350.0026.01.01	Laser quirúrgico neodymium-yag.	6	806,935.94
19	11824	531.341.2487.03.01	Mastografía digital de campo completo.	39	4,350,000.00
20	20662	531.616.5108.01.01	Mesa Quirúrgica Electrohidráulica (Para Cirugía General)	18	538,148.00
21	20663	531.616.5108.01.01	Mesa Quirúrgica Electrohidráulica (Para Ginecología)	2	538,147.44
22	20664	531.616.5108.01.01	Mesa Quirúrgica Electrohidráulica (Para Proctología)	1	510,097.32
23	20668	531.616.5116.01.01	Mesa quirurgica universal avanzada (para neurocirugia y laminectomia).	14	859,406.91
24	20669	531.616.5116.01.01	Mesa quirurgica universal avanzada (para ortopedia y traumatologia).	11	786,245.36
25	20670	531.616.5116.01.01	Mesa quirurgica universal avanzada (para urologia).	3	646,551.72



Partida	PREI	SAI	EQUIPO	Cantidad	PMR s/IVA
26	20659	531.616.0976.04.01	Mesa Quirúrgica Universal Mecánico Hidraulica (Para Cirugía General)	21	123,050.00
27	20660	531.616.0976.04.01	Mesa Quirúrgica Universal Mecánico Hidraulica (Para Ginecología)	14	129,995.00
28	12050	531.626.0024.02.01	Microscopio para neurocirugía.	2	3,253,077.37
29	12056	531.626.0123.02.01	Microscopio para oftalmocirugía de alta especialidad.	7	2,069,724.96
30	16398	531.619.0403.02.01	Monitor de signos vitales	360	180,000.00
31	12046	531.619.0411.03.01	Monitor de signos vitales para el traslado del paciente.	42	136,206.90
32	16400	531.619.0403.02.01	Monitor de signos vitales para terapia intensiva.	9	239,681.03
33	11787	531.327.0232.01.01	Sistema de monitoreo electrocardiográfico continuo y ambulatorio.	12	445,940.10
34	16418	531.924.0031.03.01	Ultrasonógrafo avanzado.	25	2,037,280.17
35	16416	531.924.0031.03.01	Ultrasonógrafo básico.	52	918,060.34
36	16419	531.924.0031.03.01	Ultrasonógrafo Gineco-Obstétrico 2° Nivel	12	1,035,760.34
37	16424	531.924.0031.03.01	Ultrasonografo gineco-obstétrico tercer nivel.	5	1,286,139.66
38	16313	531.053.0356.05.01	Unidad de Anestesia de alta especialidad	9	1,139,669.92
39	17409	531.053.0372.00.01	Unidad de anestesia intermedia.	30	719,742.36
40	11795	531.328.0181.02.01	Unidad de electrocirugía de uso general.	91	134,586.87
41	12069	531.661.0079.01.01	Unidad de facoemulsion.	3	957,377.33
42	11823	531.341.2479.03.01	Unidad radiologica portatil. Equipo de rayos x movil.	36	2,153,935.11
43	12193	531.941.0972.03.01	Ventilador adulto-pediátrico	80	373,890.46
44	16414	531.941.0980.03.01	Ventilador adulto-periátrico neonatal	100	440,406.19
45	18655	531.941.1012.01.01	Ventilador de alta frecuencia oscilatoria pediátrica/neonatal.	9	876,784.00
46	20530	531.941.1058.00.01	Ventilador de traslado neonatal	6	433,849.23
47	12190	531.941.0279.04.01	Ventilador de traslado pediátrico-adulto.	43	216,755.83
48	12188	531.941.0048.01.01	Ventilador neonatal para cuidados intensivos	20	540,542.64
				1,772	

III. PLAZO, LUGAR Y CONDICIONES DE ENTREGA

III.1 Plazo y lugar de entrega

Plazo: El plazo de entrega de los bienes a entera satisfacción del Instituto, será conforme a lo señalado en el Anexo No. 1.3 "Requisitos para Equipo Médico", asimismo, el plazo de entrega se contabilizará a partir del día natural siguiente al Acto de Comunicación de Fallo.

Lugar de entrega: El lugar de entrega de los bienes a entera satisfacción del Instituto, serán los señalados en el Anexo No. 1.4 "Guía de Distribución y Administradores de Contrato".

III.2 Condiciones de entrega

La entrega de los Bienes se realizará bajo el esquema de DDP "Entregada Derechos Pagados".

Los Bienes deberán ser suministrados y puestos en operación, conforme a lo señalado en el Anexo No. 1.3 "Requisitos para Equipo Médico" y Anexo No. 1.4 "Guía de Distribución y Administradores de Contrato", para lo cual el Proveedor deberá coordinarse vía Correo Electrónico con el Administrador del Contrato, debiendo quedar constancia de recepción de dicha comunicación por parte del Administrador del Contrato, a fin de que se le indique la fecha en que la Unidad Médica se encuentre en condiciones de recibir los bienes a entera satisfacción.



El Proveedor deberá desinstalar y embalar los equipos existentes, en su caso. Los equipos deberán ser suministrados, en su caso instalados y puestos en operación por el Proveedor en las Unidades Médicas, conforme a lo indicado en el Anexo No. 1.3 "Requisitos para Equipo Médico" y Anexo No. 1.4 "Guía de Distribución y Administradores de Contrato". Para lo anterior el Proveedor deberá tomar en consideración lo dispuesto por las normas NOM-016-SSA3-2012 y NOM 229SSA1-2002, y demás normatividad aplicable en la materia.

Para la instalación de los bienes, el Proveedor deberá informar por escrito dirigido al Director de la Unidad Médica con un mínimo de diez días hábiles anteriores a la fecha en que se programe el inicio de los trabajos de desinstalación y/o instalación, debiendo quedar constancia de recepción de dicha comunicación por parte del Instituto.

El Proveedor deberá cubrir todos los gastos para mantener asegurados los bienes y absorber todos los riesgos, hasta la recepción de los mismos a entera satisfacción del Instituto.

Durante la Recepción de los bienes, se procederá a levantar el "Acta Administrativa Circunstanciada de Entrega, Recepción, Instalación, Puesta en Operación y Capacitación de Bienes de Inversión" (Anexo No. 1.7) en la que se procederá a la verificación de los siguientes aspectos de conformidad con el contrato de referencia:

La recepción de los bienes estará sujeta a la entrega de la documentación completa descrita en el contrato correspondiente (según corresponda):

- Original y copia del pedido o contrato, incluyendo la totalidad de sus anexos.
- Original y copia de la remisión de Pedido.
- Listado en el que se detallan las características del empaque, dimensiones, peso y contenido.
- Original de Carta de Garantía de los bienes en la que se indique el periodo de Garantía de los Bienes ofertados y se garantice la cobertura amplia contra vicios ocultos, defectos de fabricación o cualquier daño que presenten, por el periodo establecido en el contrato, señalando los centros de servicio o parte, la descripción de la capacidad de servicio local y regional, número de los técnicos y nivel de resolución (capacidad), su base de localización, el tiempo aproximado de respuesta para reparaciones de emergencia (dentro y fuera de horario regular), indicando el correo electrónico oficial de la empresa para la comunicación de solicitud de reparación.
- Original del Programa Calendarizado de Mantenimiento Preventivo y en su caso para aquellas ofertas de Mantenimiento Mayor, en el que se incluya la descripción de las acciones a efectuar, debiendo incluir la relación de las piezas y/o partes a verificar y/o reemplazar, de acuerdo a lo establecido en el manual de servicio del fabricante de los bienes que le sean adjudicados.
- Para el caso de equipo médico de importación, copia simple cotejada del Pedimento de Importación.
- Original y copias de constancia de la instalación, conforme a lo indicado en el Anexo No. 1.3 "Requisitos para Equipo Médico".
- Original y copias de constancia de la capacitación otorgada al personal, conforme a lo indicado en el Anexo No. 1.3 "Requisitos para Equipo Médico".

2. La verificación total del embarque:


- Que las condiciones físicas corresponden a la lista de empaque.
- Que los sellos de origen se encuentran íntegros y no se encuentran empaques rotos, mojados o daños por mal manejo.
- Que no presenta daños a simple vista.
- Que las condiciones físicas corresponden a la lista de empaque.
- La cantidad de pallets o tarimas y/o cajas y/o bultos.
- No exista diferencia en peso, dimensiones y material de empaque.

- Que las condiciones físicas correspondan a la documentación presentada.
 - Que los empaques no se encuentren mojado(s) y/o roto(s).
 - Presenta buenas condiciones de manejo, verticalidad, fragilidad y humedad.
 - La actividad se realiza de acuerdo a lo determinado por el fabricante.
3. La apertura del embarque, verificación y puesta en operación del(os) bien(es):
- Existe la debida correspondencia y congruencia entre lo adquirido y lo entregado en cuanto la cantidad, marca(s) y modelo(s).
 - La actividad se realiza de acuerdo a lo determinado por el fabricante.
 - La instalación se realiza, de así corresponder, conforme lo especificado en la guía mecánica, que contiene los requerimientos eléctricos, mecánicos, hidráulicos, sanitarios, espacios físicos y en su caso, instalaciones especiales indicadas, así como de acuerdo a las condiciones del contrato, contemplando todas las acciones requeridas.
 - Los representantes asignados por el Instituto, de forma conjunta con el representante facultado del Proveedor, verifican todas y cada una de las características y especificaciones contenidas en el contrato, así como las descritas en la Descripción amplia y detallada de los bienes ofertados (Anexo No. 1.2) (incluyendo en su caso software, accesorios, hardware, etc.) considerando las modificaciones que deriven de la(s) Junta(s) de Aclaraciones y demás apartados del referido instrumento legal, contra las que cuentan físicamente los bienes entregados.
 - Se procederá a la verificación del correcto funcionamiento y operación del bien instalado.
 - En el caso de bienes que para su operación requieran de software, se comprobará que se encuentre configurado en idioma español, así como las etiquetas y dispositivos periféricos que se requieran para su ejecución.
4. Se verificará el cumplimiento del programa de capacitación, que haya contemplado todas las funciones y características del bien adquirido, cambio y reemplazo de consumibles, así como mantenimientos periódicos por parte del usuario para el buen manejo y aprovechamiento del bien, a entera satisfacción del Instituto.
5. El personal de la unidad médica de que se trate recibirá la información de operación y servicio de los bienes recibidos, así como licenciamientos de software, aplicativos de configuración y claves de acceso del equipo para uso irrestricto del Instituto, debiendo corresponder por lo menos a lo que a continuación se describe:
- Dos juegos de manuales de operación del equipo principal y de sus equipos accesorios para cada Área Usaria de la unidad, preferentemente impresa y en idioma español.
 - Un juego de manuales de operación del equipo principal y de sus equipos accesorios, preferentemente en formato digital y en idioma español, para el Área de conservación de la unidad.
 - Un juego de manuales de servicio completo del equipo principal y de sus equipos accesorios, preferentemente en formato digital y en idioma español, para el Área de conservación de la unidad.
 - Un juego de manuales de operación del equipo principal y de sus equipos, preferentemente en formato digital y en idioma español, para el Área de Ingeniería Biomédica de la unidad o delegacional.
 - Un juego de manuales de servicio completo del equipo principal y de sus equipos, preferentemente en formato digital y en idioma español, para el Área de Ingeniería Biomédica de la unidad o delegacional.
 - Un juego de software, aplicativos de configuración y claves de acceso del equipo principal y de sus equipos accesorios para el Área de conservación de la unidad, en idioma español.

Licitación Pública Internacional bajo la cobertura de los Tratados de Libre Comercio que contengan el capítulo de compras, Electrónica

No. LA-019GYR040-EB-2017

MÉXICO
GOBIERNO DE LA REPÚBLICA



- Un juego de software, aplicativos de configuración y claves de acceso del equipo principal y de sus equipos accesorios para el Área de Ingeniería Biomédica de la unidad o delegacional, en idioma español.

Los bienes que requieran de registro sanitario, deberán ser entregados con la Información mínima obligatoria de tipo sanitario para los dispositivos médicos, sujeta al cumplimiento de la NOM -137-SSA1-2008, Etiquetado de Dispositivos Médicos.

El importe de los costos por el envío, maniobra de carga, descarga, e instalación correrán a cuenta del Proveedor por lo que formarán parte del valor de las proposiciones económicas a presentar. El personal del Instituto intervendrá únicamente en la identificación y guía del espacio en el que los equipos deberán ubicarse.

Los Proveedores deberán hacer entrega de las licencias liberadas del software, aplicativos de configuración y claves de acceso del equipo para uso irrestricto del Instituto, de los equipos que así lo requieran, conforme lo indicado en el Anexo No. 1.7 "Acta Administrativa Circunstanciada de Entrega, Recepción, Instalación, Puesta en Operación y Capacitación de Bienes de Inversión", sin costo adicional para el Instituto.

En caso de detectarse algún incumplimiento o circunstancia que impida la recepción a entera satisfacción del Instituto, imputable al Proveedor, de acuerdo a lo establecido en el contrato que ampara la adquisición del bien, deberá procederse al levantamiento del "Acta Administrativa Circunstanciada de Rechazo de Bienes de Inversión" (Anexo No. 1.8), misma que deberá remitirse un original al Administrador del Contrato para los trámites a que haya lugar para las acciones legales conducentes.

III.2.1 CAPACITACIÓN

El Proveedor se obliga a proporcionar la capacitación bajo los términos que a continuación se detallan, conforme a lo señalado en el Anexo No. 1.3 "Requisitos para Equipo Médico".

La capacitación se realizará a la entrega, instalación y puesta en operación según el tipo de equipo en la Unidad Médica:

- Para el personal médico, de enfermería y técnico, en aspectos de operación, funcionamiento y cambio de consumibles y accesorios.
- Al personal de servicios de intendencia en aspectos de limpieza y sanitización del equipo.
- Al personal especializado en mantenimiento sobre el cambio de consumibles y accesorios de acceso restringido o complejo, así como calibraciones derivadas de estos reemplazos.
 - a) Inspecciones periódicas no asociadas al mantenimiento preventivo, para asegurar aspectos de calidad y seguridad en el uso del dispositivo.
 - b) Cambio de consumibles y accesorios, así como calibraciones derivadas de estos reemplazos.

Esta capacitación deberá realizarse en las Unidades Médicas de manera exclusiva y dedicada, para cada uno de los turnos en las Unidades Médicas, conforme a un plan previamente establecido a satisfacción del Instituto.

En caso de que las Unidades Médicas no cuenten con personal necesario para recibir la capacitación, el Instituto por conducto del Administrador del Contrato, deberá designar personal de otras Unidades Médicas para recibir la capacitación.

ANEXOS
DIVISIÓN DE CONTRATOS



874

2. Un segundo período de capacitación en los mismos términos previamente mencionados dentro del período de garantía de los bienes, a solicitud del Instituto, todo esto sin costo adicional para éstos últimos.
3. Previo al término de la garantía de los bienes, a solicitud del Instituto se realizará una capacitación en mantenimiento preventivo y correctivo para el personal especializado en mantenimiento designado por el Instituto.

IV. GARANTÍA DE LOS BIENES

El Proveedor deberá entregar conjuntamente con los bienes, escrito en papel membreado de éste, firmado por su representante legal, en el que se garantice los bienes por 36 meses o en caso de así haberlo ofertado, de 42 que incluye mantenimiento mayor o 48 meses, a partir de la entrega de los bienes entera satisfacción del Instituto, el cual deberá corresponder con el señalado en **Descripción amplia y detallada de los bienes ofertados (Anexo No. 1.2)**, en el que se indique la cobertura amplia contra defectos de fabricación o cualquier daño que presenten, la cual deberá contemplar los siguientes aspectos:

IV.1 Mantenimiento

El Proveedor deberá proporcionar durante la vigencia de la garantía de los bienes (36 meses, o en caso de así haberlo ofertado, 42 que incluye mantenimiento mayor o 48 meses) los servicios de mantenimiento:

- a. Preventivo.
- b. Correctivo.
- c. Mayor (Sólo en caso de ofertarlo con la garantía de 42 meses).

En todos los casos, éste deberá ser proporcionando todas aquellas partes y/o refacciones nuevas y originales que sean necesarias, sin costo adicional para el Instituto, conforme al listado de refacciones indicadas en el manual de servicio del fabricante, de manera tal que permitan su uso permanente y continuo y a entera satisfacción del Instituto. Asimismo, posterior al vencimiento de la garantía se deberá garantizar, durante un periodo mínimo de 7 (siete) años la existencia de refacciones al Instituto para los bienes motivo del procedimiento y a mantener existencias de estas refacciones durante el periodo antes señalado.

El Proveedor, durante la vigencia de la garantía de los bienes, deberá de realizar las actualizaciones respectivas del software, que permita mantener actualizado el equipo, sin costo adicional para el Instituto.

IV.1.A Mantenimiento preventivo

En caso de mantenimientos preventivos, el Proveedor deberá proporcionar a la entrega del bien un Programa Calendarizado o el Calendario de servicios, que incluya la descripción de las acciones a efectuar, debiendo incluir la relación de las piezas y/o partes a verificar y/o reemplazar, de acuerdo a lo establecido en el manual de servicio del fabricante de los bienes que le sean adjudicados. Tal programa calendarizado, deberá formar parte de la documentación proporcionada al Instituto en el acto de entrega recepción y en el que adicionalmente deberá indicar la base de localización de los centros de servicio o calle, el tiempo aproximado de respuesta para reparaciones de emergencia (dentro y fuera de horario regular), indicando el correo electrónico oficial de la empresa para la comunicación de solicitud tanto de mantenimientos preventivos y correctivos, para lo cual deberá de acusar de recibido indicando el Número de Reporte o Folio.

IV.1.B Mantenimiento correctivo

El mantenimiento correctivo será realizado por el Proveedor conforme a las necesidades del equipo, a solicitud del Instituto.

En caso de mantenimiento correctivo de los bienes y que se superen los "Tiempos máximos de reparación o atención de fallas" el servicio no deberá ser interrumpido, se realizará de manera subrogada o en su caso, se deberá proporcionar un equipo que cuente con las mismas funciones y/o características en calidad de préstamo o garantía y los consumibles y otros gastos por estos conceptos correrán por cuenta del Proveedor.

IV.1.C Mantenimiento mayor

En caso de ofertar el mantenimiento mayor, este consiste en la ejecución planificada de trabajos a realizar, con la finalidad de rehabilitar el equipo médico, realizando una revisión técnica completa, la cual abarca:

- Retoques o pulido de pintura y recubrimientos (carcazas, cubiertas, gabinetes, capacetes, etc.).
- Desmontaje, inspección, reparación (de ser necesaria conforme a lo que el personal del Instituto determine) y posterior montaje de los elementos del equipo.
- Prueba y sustitución (de ser necesaria conforme a lo que el personal del Instituto determine) de teclas, teclados, perillas, interruptores y piezas rodables (como llantas, rodajas, etc.) del equipo principal y/o equipo accesorio.
- Sustitución de los elementos: con desgaste mecánico y/o corrosión.
- En estaciones de trabajo con equipo de cómputo (adquisición o procesamiento): respaldo de información y reinstalación de sistema operativo y sus aplicativos, y cambio de componentes periféricos (en caso de ilegibilidad o funcionalidad parcial o intermitente conforme a lo que el personal del Instituto determine).
- Calibración y pruebas funcionales.

En cualquiera de los tres casos, los gastos que se generen con motivo de la reparación o mantenimiento, así como los gastos por concepto de traslado de los derechohabientes, correrán por cuenta del Proveedor, previa notificación del Instituto.

El Proveedor se obliga a responder por su cuenta y riesgo de los daños y/o perjuicios que por inobservancia o negligencia de su parte, llegue a causar al Instituto y/o a terceros.

IV.1.1 Plazo y condiciones de canje o devolución del bien

Por conducto de los responsables administrativos de las Unidades Médicas, así como del administrador del contrato, podrá solicitar al Proveedor, el canje de los bienes que presenten defectos a simple vista o de fabricación, especificaciones distintas a las establecidas en el contrato o calidad inferior a la propuesta, vicios ocultos o bien, cuando el área usuaria manifieste alguna queja en el sentido de que el uso del bien puede afectar la calidad del servicio. Debiendo notificar al Proveedor dentro del periodo de 5 días hábiles siguientes al momento en que se haya tenido conocimiento de alguno de los supuestos antes mencionados.

Cuando concorra alguno de los supuestos anteriores, el Proveedor deberá reparar los bienes, cuando así proceda, en un plazo máximo de 6 días hábiles o bien, reemplazarlos por bienes nuevos en un plazo máximo de 30 días hábiles, a entera satisfacción del Instituto, contando a partir de la fecha de notificación por parte del Instituto, siempre que se encuentre vigente la garantía con la que se adquirió el bien.

ANEXOS
DIVISION DE CONTRATOS



876

IV.1.2 Plazo para notificar al Proveedor

Por conducto de los responsables administrativos de las Unidades Médicas, así como del administrador del contrato, se le notificará al Proveedor dentro del periodo de **5 días hábiles** siguientes al momento en que se haya tenido conocimiento de alguno de los supuestos de canje.

IV.1.3. Tiempos máximos de reparación y atención de fallas

Durante la vigencia de la Garantía de los Bienes, el Proveedor deberá reparar los bienes, cuando así proceda, en un plazo máximo de **6 días hábiles** o bien, reemplazarlos por bienes nuevos, a entera satisfacción del Instituto, en un plazo no mayor de **30 días hábiles**, en ambos casos, el plazo contará a partir de la fecha de notificación por parte del Instituto, siempre que se encuentre vigente la garantía que otorga el fabricante sobre el bien.

6 días hábiles posteriores al reporte por escrito, bajo la siguiente secuencia:

- 1) **2 días hábiles** para acudir a la unidad médica.
- 2) **1 día hábil** para diagnóstico.
- 3) **3 días hábiles** para remplazo de refacciones y calibraciones.

En caso que la reparación de los bienes supere los "Tiempos máximos de reparación o atención de fallas" el servicio no deberá ser interrumpido, por lo que el Proveedor deberá proporcionar un equipo que cuente con las mismas funciones y/o características en calidad de préstamo o garantía y los consumibles y otros gastos por estos conceptos de dicho equipo, correrán por cuenta del Proveedor.

Todos los gastos que se generen con motivo de la reparación o canje, correrán por cuenta del Proveedor, previa notificación del IMSS.

El proveedor se obliga a responder por su cuenta y riesgo de los daños o perjuicios que por inobservancia o negligencia de su parte, llegue a causar al Instituto o a terceros.

IV.1.4 Centros de servicio (domicilios y horarios) y reporte técnico.

El Proveedor deberá proporcionar a la entrega de los bienes, un escrito en formato libre, en la que se indiquen los centros de servicio o canje, la descripción de la capacidad de servicio local y regional, número de los técnicos y nivel de resolución (capacidad), su base de localización, el tiempo aproximado de respuesta para reparaciones de emergencia (dentro y fuera de horario regular), indicando el correo electrónico oficial de la empresa para la comunicación de solicitud de reparación.

V. CONDICIONES DE PAGO

El pago de los bienes se efectuará en pesos mexicanos, en una sola exhibición o pagos parciales por partida completa entregada, a los 20 días naturales posteriores a la entrega de la representación impresa del comprobante fiscal digital y documentación comprobatoria que acredite la entrega de los bienes a entera satisfacción del Instituto, en la División de Trámite de Erogaciones, ubicada en Calle Gobernador Tiburcio Montiel No. 15, Col. San Miguel Chapultepec, Delegación Miguel Hidalgo, Ciudad de México, C.P. 11850, de lunes a viernes en un horario de 9:00 a 14:00 horas, previa validación y autorización que para tal efecto realice el Administrador del contrato.

La documentación comprobatoria será:

1. Comprobante fiscal autorizado por el SAT en el que se indique:
 - a) Número de Proveedor
 - b) Número de Contrato



- c) Número de tránsito o de alta(s)
- d) Número de fianza y nombre de la afianzadora
- 2. Acta Administrativa Circunstanciada de Entrega, Recepcion, Instalacion, Puesta en Operación y Capacitacion de Bienes de Inversión.
- 3. Copia del contrato.
- 4. Remisión del pedido.
- 5. Copia de la fianza.
- 6. Original de la carta garantía entregada en las unidades de destino de los bienes, debidamente sellada y firmada, conforme lo señalado en el "Acta Administrativa Circunstanciada de Entrega, Recepcion, Instalacion, Puesta en Operación y Capacitacion de Bienes de Inversión".
- 7. En su caso, CFDI a Favor del IMSS por sanciones o penalizaciones en las que se indique:
 - a) Número de contrato
 - b) Número de Proveedor

8. Opinión positiva de cumplimiento de obligaciones en materia de seguridad social vigente a la fecha de presentación con el administrador de contrato, emitida por el IMSS, en términos del artículo 32-D del Código Fiscal de la Federación y de los Acuerdos ACDO.SA1.HCT.101214/281.P.DIR y ACDO.SA1.HCT.250315/62.P.DJ, publicados en el Diario Oficial de la Federación el 27 de febrero y 3 de abril de 2016, respectivamente.


1. En el caso de que algún particular:

- a) No se encuentre registrado ante este Instituto o;
- b) Cuento con Registro Patronal pero no se encuentre dado de baja o;
- c) No tenga personal que sea sujeto de aseguramiento obligatorio, de conformidad con lo dispuesto por el artículo 12 de la Ley del Seguro social.

No podrá obtener la citada opinión, por lo cual, dicho particular podrá dar cumplimiento a tal requerimiento presentando lo siguiente:

- I. Documento emitido por este Instituto (resultado de la consulta en el sistema para obtener la Opinión), en el que se haga constar que no se puede emitir la Opinión de cumplimiento, de conformidad con la Regla Quinta del Anexo Único del ACDO.SA1.HCT.101214/281.P.DIR;
- II. Escrito libre, bajo protesta de decir verdad, que no le es posible obtener la multicitada opinión, justificando el motivo y anexando el documento en el que conste que no se puede emitir la misma y;
- III. En el caso de que el particular manifieste que presta sus servicios a través de trabajadores subcontratados con un tercero, deberá presentar en tal caso, junto con la documentación citada en los dos incisos anteriores, la Opinión de cumplimiento de obligaciones del subcontratante, vigente y positiva (lo anterior en términos del artículo 14-A de la Ley del Seguro Social).

2. Para los casos de contratos que se formalicen con personas físicas que presten sus servicios por sí mismos y por lo tanto no cuentan con un Registro Patronal ni tengan trabajadores registrados ante el Instituto, el particular deberá manifestar mediante escrito libre, bajo protesta de decir verdad, que no le es posible obtener la multicitada opinión,





878

- justificando el motivo y anexando el documento /resultado de la solicitud de Opinión que le da el Sistema Institucional) en el que conste que no se puede emitir la misma.
3. En el caso de aquellos patrones (Proveedores o contratistas y sus subcontratados) que tengan más de un Registro Patronal ante el Instituto y alguno o más de uno de éstos Registros no se encuentra al corriente en el cumplimiento de las multicitadas obligaciones, no se podrá considerar que se encuentra al corriente en el cumplimiento de dichas obligaciones, aun cuando el registro patronal que haya utilizado para el contrato de que se trate sí se encuentra al corriente en sus pagos, por lo que deberá regularizar todos sus Registros a efecto de poder obtener la Opinión positiva.

Para el trámite de pago en el contrato se deberá indicar que el Proveedor deberá expedir sus comprobantes fiscales digitales en el esquema de facturación electrónica, con las especificaciones normadas por el SAT a nombre del Instituto Mexicano del Seguro Social, con Registro Federal de Contribuyentes IMS421231145, domicilio en Avenida Paseo de la Reforma Núm. 476, Colonia Juárez, C.P. 06600, Delegación Cuauhtémoc, Ciudad de México, para la validación de dichos comprobantes el Proveedor deberá cargar en Internet, a través del Portal de Servicios a Proveedores de la página del IMSS el archivo en formato XML, la validez de los mismos será determinada durante la carga y únicamente los comprobantes validos serán procedentes para pago.

En el contrato se deberá indicar que el Proveedor se obliga a no cancelar ante el SAT los CFDI a favor del IMSS previamente validados en el Portal de Servicios a Proveedores, salvo justificación y comunicación por parte del mismo al Administrador del Contrato para su autorización expresa, debiendo éste informar a las áreas de trámite de erogaciones de dicha justificación y Reposición del Comprobante Fiscal Digital por Internet (CFDI) en su caso.

En caso de aplicar, el contrato deberá señalar que el Proveedor deberá entregar el CFDI a favor del IMSS por el importe de la aplicación de la pena convencional por atraso o deficiencia del servicio. En ningún caso, se deberá autorizar el pago de los bienes o servicios, si no se ha determinado, calculado y notificado al Proveedor las penas convencionales o deducciones pactadas en el contrato, así como su registro y validación en el Sistema PREI Millenium.

El pago se realizará mediante transferencia electrónica de fondos, a través del esquema electrónico interbancario que el IMSS tiene en operación; para tal efecto en los contratos se deberá incluir el número de cuenta, CLABE, Banco y Sucursal, a menos que el Proveedor acredite en forma fehaciente la imposibilidad para ello.

El pago se depositará en la fecha programada, a través del esquema interbancario si la cuenta bancaria del Proveedor está contratada con BANORTE, BBVA BANCOMER, HSBC, o SCOTIABANK INVERLAT o a través del esquema interbancario vía SPEI (Sistema de Pagos Electrónicos Interbancarios) si la cuenta pertenece a un banco distinto a los antes mencionados.

Las URG deberán registrar los contratos y su dictamen presupuestal en el Sistema PREI Millenium para el trámite de pago correspondiente.

Para que el Proveedor pueda celebrar un contrato de cesión de derechos de cobro, mismo que deberá notificarlo por escrito al IMSS con un mínimo de cinco días naturales anteriores a la fecha de pago programada, el Administrador del Contrato o en su caso el titular del Área Requirente, deberá entregar los documentos sustantivos de dicha cesión el área responsable de autorizar dicha cesión.

El Proveedor podrá optar por cobrar a través de factoraje financiero conforme al Programa de Cadenas Productivas de Nacional Financiera, S.N.C. Institución de Banca de Desarrollo con el IMSS.



VI. PENAS CONVENCIONALES

El Instituto aplicará la pena convencional por cada día de atraso en la entrega de los bienes a entera satisfacción del Instituto, por el equivalente al 1.25%, sobre el valor total de lo incumplido, sin incluir el IVA, cuando el Proveedor no entregue a entera satisfacción del Instituto, los bienes que le hayan sido requeridos en los plazos previstos de la presente Convocatoria.

Asimismo, se le aplicará pena convencional en los mismos términos señalados anteriormente, cuando el Proveedor no reponga dentro del plazo señalado en el numeral IV.1.1 Plazo y condiciones de canje o devolución del bien, de la presente Convocatoria, los bienes que el Instituto haya solicitado para su canje.

La pena convencional por atraso se calculará por cada día de incumplimiento, de acuerdo con el porcentaje de penalización establecido, aplicado al valor de los bienes entregados con atraso. La suma de todas las penas convencionales aplicadas al Proveedor no deberá exceder el importe de la garantía de cumplimiento.

Conforme a lo previsto en el último párrafo del artículo 96, del Reglamento de la LAASSP, no se aceptará la estipulación de penas convencionales, ni intereses moratorios a cargo del Instituto.

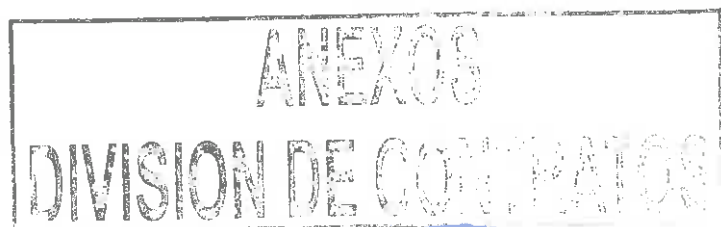
VII. GARANTÍA DE CUMPLIMIENTO DE CONTRATO

El licitante ganador, para garantizar el cumplimiento de todas y cada una de las obligaciones estipuladas en el contrato adjudicado, deberá presentar fianza expedida por afianzadora debidamente constituida en términos de la Ley Federal de Instituciones de Fianzas, por un importe equivalente al 10% (diez por ciento) del monto total del contrato, sin considerar el impuesto al Valor Agregado, a favor del Instituto Mexicano del Seguro Social, en el tipo de moneda ofertada, conforme al Anexo No. 2.1 de la presente convocatoria.

La garantía de cumplimiento a las obligaciones del contrato, únicamente podrá ser liberada mediante autorización que sea emitida por escrito, por parte del Instituto, a través del Administrador del Contrato.

Esta garantía deberá presentarse a más tardar, dentro de los diez días naturales siguientes a la fecha de firma del contrato, en términos del artículo 48 de la LAASSP.

Las obligaciones cuyo cumplimiento se garantiza son indivisibles, por lo que dicha garantía se hará efectiva por el monto total de las obligaciones garantizadas, en razón de las características, cantidad y destino de los bienes objeto de la contratación.





2	<p style="text-align: center;">ANEXO 1 Anexo Técnico, Términos y Condiciones</p> <p>...</p> <p>V. CONDICIONES DE PAGO</p> <p>...</p> <p>La documentación comprobatoria será:</p> <ol style="list-style-type: none"> 1. 2. 3. 4. 5. 6. 7. 8. 	<p style="text-align: center;">ANEXO 1 Anexo Técnico, Términos y Condiciones</p> <p>...</p> <p>V. CONDICIONES DE PAGO</p> <p>...</p> <p>La documentación comprobatoria será:</p> <ol style="list-style-type: none"> 1. 2. 3. 4. 5. 6. 7. 8. 9. Hoja de "Entrega de Nota de Recepción" emitida por el Sistema Institucional PREI Milenium, para la cual el proveedor podrá ponerse en contacto con el administrador del contrato a fin de que se realice el registro de la recepción de los bienes a entera satisfacción en el sistema de compras del Instituto (PREI Milenium). <p style="text-align: right;">(Se agrega)</p>
3	<p>Se sustituye el formato denominado Anexo No. 5, mismo que se adjunta en formato Excel.</p>	

[Handwritten signature]

[Handwritten initials] 2270




INSTITUTO MEXICANO DEL SEGURO SOCIAL
DIRECCIÓN DE ADMINISTRACIÓN
UNIDAD DE ADQUISICIONES E INFRAESTRUCTURA
COORDINACIÓN DE ADQUISICIÓN DE BIENES Y
CONTRATACIÓN DE SERVICIOS
COORDINACIÓN TÉCNICA DE PLANEACIÓN Y CONTRATOS

Contrato Número
17BI0311

ANEXO 3 (TRES)

**“GUÍA DE DISTRIBUCIÓN Y ADMINISTRADORES DE CONTRATO,
REQUISITOS PARA EQUIPO MÉDICO, ACTA ADMINISTRATIVA
CIRCUNSTANCIADA DE ENTREGA, RECEPCIÓN, INSTALACIÓN,
PUESTA EN OPERACIÓN Y CAPACITACIÓN DE BIENES DE
INVERSIÓN Y ACTA ADMINISTRATIVA CIRCUNSTANCIADA DE
RECHAZO DE BIENES DE INVERSIÓN”**



EL PRESENTE ANEXO CONSTA DE 27 HOJAS INCLUYENDO ESTA CARÁTULA

DIVISIÓN DE CONTRATOS
NIVEL CENTRAL

RECEIVED
MAY 15 1964
U.S. DEPARTMENT OF AGRICULTURE
WASHINGTON, D.C.

ANEXOS

DIVISION DE CONTRATOS

**DIRECCIÓN DE ADMINISTRACIÓN
UNIDAD DE ADQUISICIONES E INFRAESTRUCTURA
COORDINACIÓN DE ADQUISICIÓN DE BIENES DE INVERSIÓN Y ACTIVOS
COORDINACIÓN TÉCNICA DE ADQUISICIÓN DE BIENES DE INVERSIÓN Y ACTIVOS
DIVISION DE EQUIPO Y MOBILIARIO MÉDICO**



ANEXO No. 1.A GUÍA DE DISTRIBUCIÓN Y ADMINISTRACIÓN DEL CONTRATO

Estado	Unidad Federativa	Domicilio	Responsable	Grado	Correo Electrónico	Clave	Salario	Observaciones
1	Hosp. Especialidades C.A.M.N La Baza	Sevys y Zuercher SA Col. La Baza C.P. 02980, Ixmiquilpan, Hidalgo, Distrito Federal	Ing. Jorge Rodríguez Chávez	Jefe de División de Ingeniería Biomédica	jorge.rodriguez@imss.gob.mx	11629	531.055.0024.03.01	Angégrafo arco monoplanar.
1	Hosp. Especialidades N° 1, Guadalupe	Bvtd. Adolfo López Mateos y Paseo de los Insurgentes Col. Los Piedad, C.P. 37200, León, Guanajuato	Ing. Pedro Pozos Vazquez	Jefe de la División de Ingeniería Biomédica	pedro.pozos@imss.gob.mx	11629	531.055.0024.03.01	Angégrafo arco monoplanar.
1	Hosp. Especialidades, Jalisco	Balneario Dominguez No. 1000 Col. Obispos C.P. 44320, Guadalajara, Jalisco	Ing. Alvaro Verduzco Correa	Jefe de la División de Ingeniería Biomédica	alvaro.verduzco@imss.gob.mx	11629	531.055.0024.03.01	Angégrafo arco monoplanar.
2	Aguascalientes	Bvtd. José María Chávez No. 1202 Col. Fraccionamiento Universidad C.P. 20270, Aguascalientes, Aguascalientes	Ing. Laura Martínez Yañez	Ingeniero Biomédico Delegacional	laura.martinez@imss.gob.mx	16314	531.191.0391.03.01	Carro rojo con equipo completo para reanimación con desfibrilador monitor marca:maso.
2	Aguascalientes	Av. de las Conchas No. 102 Col. Fraccionamiento Opacaliente C.P. 20190, Aguascalientes, Aguascalientes	Ing. Laura Martínez Yañez	Ingeniero Biomédico Delegacional	laura.martinez@imss.gob.mx	16314	531.191.0391.03.01	Carro rojo con equipo completo para reanimación con desfibrilador monitor marca:maso.
2	Aguascalientes	Av. Mariano Hidalgo No. 510 esq. Calle Artilero Mier, Cd. Satélite Morelos C.P. 2055 Ags. Ags.	Ing. Laura Martínez Yañez	Ingeniero Biomédico Delegacional	laura.martinez@imss.gob.mx	16314	531.191.0391.03.01	Carro rojo con equipo completo para reanimación con desfibrilador monitor marca:maso.
2	Baja California	Av. Reforma No. 84 Fracc. Bahía C.P. 22860, Ensenada, Baja California Norte	Ing. Héctor Baro Verdugo	Coordinador Biomédico Delegacional	hector.baro@imss.gob.mx	16314	531.191.0391.03.01	Carro rojo con equipo completo para reanimación con desfibrilador monitor marca:maso.
2	Baja California	Calle Canada #16901 Col. Rio Tijuanateca Etapa C.P. 22228, Tijuana, Baja California Norte	Ing. Héctor Baro Verdugo	Coordinador Biomédico Delegacional	hector.baro@imss.gob.mx	16314	531.191.0391.03.01	Carro rojo con equipo completo para reanimación con desfibrilador monitor marca:maso.
2	Baja California Sur	Bvtd. Francisco J. Miljica No. 4060 e/ E. Coloso y Bordo Col. Indeco C.P. 23070, La Paz, Baja California Sur	Ing. Erick El Ramón Logan Huerta	Coordinador Biomédico Delegacional	erick.logan@imss.gob.mx	16314	531.191.0391.03.01	Carro rojo con equipo completo para reanimación con desfibrilador monitor marca:maso.
2	Colihuahtla	Av. Valerón Fuentes #2582 Col. Inonavi Casas Grandes, CP. 32000, Col. Jiménez	Ing. Miguel Martínez Cedena	Jefe de Servicios Administrativos	miguel.martinez@imss.gob.mx	16314	531.191.0391.03.01	Carro rojo con equipo completo para reanimación con desfibrilador monitor marca:maso.
2	Coahuila	Cdad. Antonio Narro y Luis Guillén Col. Zona Centro C.P. 25000, Saltillo, Coahuila	Ing. José Alberto López Chávez	Coordinador Biomédico Delegacional	jose.alopez@imss.gob.mx	16314	531.191.0391.03.01	Carro rojo con equipo completo para reanimación con desfibrilador monitor marca:maso.
2	Coahuila	Carmelitas 57 Km. 5 Col. Delicias C.P. 26070, Pánuco Negras, Coahuila	Ing. José Alberto López Chávez	Coordinador Biomédico Delegacional	jose.alopez@imss.gob.mx	16314	531.191.0391.03.01	Carro rojo con equipo completo para reanimación con desfibrilador monitor marca:maso.
2	Coahuila	Bvtd. Venustiano Carranza y Blvd. Hidalgo Col. Fraccionamiento Risco C.P. 26270, Saltillo, Coahuila	Ing. José Alberto López Chávez	Coordinador Biomédico Delegacional	jose.alopez@imss.gob.mx	16314	531.191.0391.03.01	Carro rojo con equipo completo para reanimación con desfibrilador monitor marca:maso.
2	Coahuila	Bvtd. Revolución y Jazmín Col. Torreon Jardín C.P. 27100, Torreón, Coahuila	Ing. José Alberto López Chávez	Coordinador Biomédico Delegacional	jose.alopez@imss.gob.mx	16314	531.191.0391.03.01	Carro rojo con equipo completo para reanimación con desfibrilador monitor marca:maso.
2	Coahuila	Bvtd. Revolución No. 250 Oto. Col. Zona Centro C.P. 27000, Torreón, Coahuila	Ing. José Alberto López Chávez	Coordinador Biomédico Delegacional	jose.alopez@imss.gob.mx	16314	531.191.0391.03.01	Carro rojo con equipo completo para reanimación con desfibrilador monitor marca:maso.
2	Coahuila	Bvtd. Heródi R. Pape Col. Centro C.P. 25700, Monclova, Coahuila	Ing. José Alberto López Chávez	Coordinador Biomédico Delegacional	jose.alopez@imss.gob.mx	16314	531.191.0391.03.01	Carro rojo con equipo completo para reanimación con desfibrilador monitor marca:maso.
2	Coahuila	Av. Adolfo López Mateos Col. Centro C.P. 26860, Nueva Rosita, Coahuila	Ing. José Alberto López Chávez	Coordinador Biomédico Delegacional	jose.alopez@imss.gob.mx	16314	531.191.0391.03.01	Carro rojo con equipo completo para reanimación con desfibrilador monitor marca:maso.
2	Coahuila	Hidalgo y Gómez Farías Col. Zona Centro C.P. 27860, San Pedro, Coahuila	Ing. José Alberto López Chávez	Coordinador Biomédico Delegacional	jose.alopez@imss.gob.mx	16314	531.191.0391.03.01	Carro rojo con equipo completo para reanimación con desfibrilador monitor marca:maso.
2	Coahuila	Bvtd. Francisco I. Madero No. 550 Col. Nuevo Linares del Sur C.P. 27900, Francisco I. Madero, Coahuila	Ing. José Alberto López Chávez	Coordinador Biomédico Delegacional	jose.alopez@imss.gob.mx	16314	531.191.0391.03.01	Carro rojo con equipo completo para reanimación con desfibrilador monitor marca:maso.
2	Coahuila	Bvtd. Guerrero y Alvaro Obregón Col. Centro C.P. 26200, Ciudad Acuña, Coahuila	Ing. José Alberto López Chávez	Coordinador Biomédico Delegacional	jose.alopez@imss.gob.mx	16314	531.191.0391.03.01	Carro rojo con equipo completo para reanimación con desfibrilador monitor marca:maso.
2	Coahuila	Damaso Rodríguez No. 750, C.P. 25022, Col. Nuevo Centro Hemisférico, Saltillo Coahuila	Ing. José Alberto López Chávez	Coordinador Biomédico Delegacional	jose.alopez@imss.gob.mx	16314	531.191.0391.03.01	Carro rojo con equipo completo para reanimación con desfibrilador monitor marca:maso.
2	Coahuila	Cdad. del Fiestero S/N Entre Carz de Las Bombas y Fiol. Div. del Norte, Col. Ex-Hacienda Coapa C.P. 14310, Delicias, Distrito Federal	Ing. Gustavo Adolfo Martínez Chávez	Ingeniero Biomédico Delegacional D.F. Sur	gustavo.martinez@imss.gob.mx	16314	531.191.0391.03.01	Carro rojo con equipo completo para reanimación con desfibrilador monitor marca:maso.
2	Coahuila	La Teja No. 50 Col. Pueblo Nuevo Bajo C.P. 10640, Delicias, Coahuila	Ing. Gustavo Adolfo Martínez Chávez	Ingeniero Biomédico Delegacional D.F. Sur	gustavo.martinez@imss.gob.mx	16314	531.191.0391.03.01	Carro rojo con equipo completo para reanimación con desfibrilador monitor marca:maso.



**DIRECCIÓN DE ADMINISTRACIÓN
UNIDAD DE ADQUISICIONES E INFRAESTRUCTURA
COORDINACIÓN DE ADQUISICIÓN DE BIENES Y CONTRATACIÓN DE SERVICIOS
COORDINACIÓN TÉCNICA DE ADQUISICIÓN DE BIENES DE INVERSIÓN Y ACTIVOS
DIVISIÓN DE EQUIPO Y MOBILIARIO MÉDICO**



GUÍA DE DISTRIBUCIÓN Y ADMINISTRACIÓN DE EQUIPO Y MOBILIARIO MÉDICO

Grado	Unidad	Nombre del personal	Correo electrónico	IME	IM	Descripción	Cantidad
2	UMAE HIPOFISIOLOGIA CAMSXXI	Ing. Cuauhtémoc No. 330 Entre Dr. Márquez y Eje 3 Sur Col. Doctores C.P. 06720, Deleg. Cuauhtémoc, Distrito Federal	ing_alberto_saucedo@imss.gob.mx	16314	531.191.0391.03.01	Carro rojo con equipo completo para reanimación con desfibrilador monitor marca:masa	14
2	UMAE HPSIQ U MORELOS, DF NTE	Cad. San Juan de Aragón No. 311 Col. San Pedro El Chico C.P. 07480, Delegación Gustavo A. Madero, Distrito Federal	jorge.rodriguez@imss.gob.mx	16314	531.191.0391.03.01	Carro rojo con equipo completo para reanimación con desfibrilador monitor marca:masa	1
2	UMAE HE CAN LA RAZA	Seña y Zaachila SN Col. La Raza C.P. 06590, Deleg. Azcapotzalco, Distrito Federal	jorge.rodriguez@imss.gob.mx	16314	531.191.0391.03.01	Carro rojo con equipo completo para reanimación con desfibrilador monitor marca:masa	2
2	UMAE HPSIQ SN FERNANDO OPSUR	Av. San Fernando No. 201 Entre Cruz Verde y Callejón San Fernando Col. Torleño Guerra C.P. 14950, Deleg. Tlalpan, Distrito Federal	david.nava@imss.gob.mx	16314	531.191.0391.03.01	Carro rojo con equipo completo para reanimación con desfibrilador monitor marca:masa	2
2	UMAE HESP. MERIDA, YUC	Calle 41 No. 439 X 34 Ex Terrenos El Finék, Col. Industrial C.P. 97150, Mérida, Yucatán	francisco.cuervo@imss.gob.mx	16314	531.191.0391.03.01	Carro rojo con equipo completo para reanimación con desfibrilador monitor marca:masa	1
2	UMAE HGO 23 MONTERREY, NL	Av. Constitución y Félix U. Gómez S/N, C.P. 64000, Monterrey, Nuevo León	alan.montamayo@imss.gob.mx	16314	531.191.0391.03.01	Carro rojo con equipo completo para reanimación con desfibrilador monitor marca:masa	2
2	UMAE H ONCOLOGIA CAMSXXI	Av. Cuauhtémoc No. 330 Entre Dr. Márquez y Eje 3 Sur Col. Doctores C.P. 06720, Deleg. Cuauhtémoc, Distrito Federal	guadalupe.ramirez@imss.gob.mx	16314	531.191.0391.03.01	Carro rojo con equipo completo para reanimación con desfibrilador monitor marca:masa	5
2	UMAE H PEDIATRIA CAMSXXI	Av. Cuauhtémoc No. 330 Entre Dr. Márquez y Eje 3 Sur Col. Doctores C.P. 06720, Deleg. Cuauhtémoc, Distrito Federal	issa.vargas@imss.gob.mx	16314	531.191.0391.03.01	Carro rojo con equipo completo para reanimación con desfibrilador monitor marca:masa	2
2	UMAE HTO LOMAS VERDES, EMEKYTE	Superavencia Lomas Verdes #52, Col. Sta Cruz Azatlan Neucalpan de Juárez, C.P. 33150, Edo. de México	enrique.albarran@imss.gob.mx	16314	531.191.0391.03.01	Carro rojo con equipo completo para reanimación con desfibrilador monitor marca:masa	2
2	UMAE HTO CMMAC PUEBLA, PUE	Diagonal Defensores de La República y 6 Poniente SN Col. Amr C.P. 72140, Heroica Puebla de Zaragoza, Puebla, Puebla	rosalba.garcía@imss.gob.mx	16314	531.191.0391.03.01	Carro rojo con equipo completo para reanimación con desfibrilador monitor marca:masa	2
2	HGOJMAA 7LAGOS DE MORENO, JAL	Av. Al Puerto sin eq Av. Tepayac, Col. El Tepayac 2a secc. C.P. 47425, Lagos de Moreno, Jal	christopher.oliva@imss.gob.mx	16314	531.191.0391.03.01	Carro rojo con equipo completo para reanimación con desfibrilador monitor marca:masa	2
2	HGO72 GUSTAVO BAZ TLANE, EMEKO	Av. Gustavo Baz Sin Numero, Esq Filiberto Gómez, Col. Fraccionamiento Industrial C.P. 54000 Tlalpanpanita, Tlalpanpanita de Baz, Edo. de México	jesus.rodriguez@imss.gob.mx	16314	531.191.0391.03.01	Carro rojo con equipo completo para reanimación con desfibrilador monitor marca:masa	1
2	HGO220 TOLUCA, EDO MEX PTE	Paseo Toluca No. 620 Oriente Col. Yáñez C.P. 50140, Toluca de Lerdo, Toluca, Edo. de México	anuar.villanar@imss.gob.mx	16314	531.191.0391.03.01	Carro rojo con equipo completo para reanimación con desfibrilador monitor marca:masa	5
2	UMF3 JUTEPEC, MOR	Av. Insurgentes 1, Col. Centro, C.P. 62550, Jutepec, Jaliscopec, Morelos	adriana.becerra@imss.gob.mx	16314	531.191.0391.03.01	Carro rojo con equipo completo para reanimación con desfibrilador monitor marca:masa	1
2	UMF13 MIACATLAN, MOR	Callejón Palma y Calle Nueva S/N, Col. Centro C.P. 62660, Miaquatlan, Miaquatlan, Morelos	adriana.becerra@imss.gob.mx	16314	531.191.0391.03.01	Carro rojo con equipo completo para reanimación con desfibrilador monitor marca:masa	1
2	HGO21 TEPEC, NAY	Av. Insurgentes No. 727 Villas de San Angel	oliver.rulz@imss.gob.mx	16314	531.191.0391.03.01	Carro rojo con equipo completo para reanimación con desfibrilador monitor marca:masa	1
2	HGO17 MONTERREY, NL	F. Luzano y Roble Col. Benito Juárez C.P. 64420, Monterrey, Monterrey, Nuevo León	fabian.alonso@imss.gob.mx	16314	531.191.0391.03.01	Carro rojo con equipo completo para reanimación con desfibrilador monitor marca:masa	5
2	HGO2F6 SN NICOLAS DE GARZA, NL	Av. Juárez y Carretera A Laredo Col. Ciudad Inburbid C.P. 66460, San Nicolás de los Garza, San Nicolás de los Garza, Nuevo León	fabian.alonso@imss.gob.mx	16314	531.191.0391.03.01	Carro rojo con equipo completo para reanimación con desfibrilador monitor marca:masa	17
2	HGSMF11 MONTEMORELOS, NL	José Ma. Parás y Ballesteros C.P. 67500, Montemorelos, Montemorelos, Nuevo León	fabian.alonso@imss.gob.mx	16314	531.191.0391.03.01	Carro rojo con equipo completo para reanimación con desfibrilador monitor marca:masa	1
2	UMF26 MONTERREY, NL	Ent. María de Jesús Cantón y Av. Lincoln Col. Valla Verde C.P. 64630, Monterrey, Monterrey, Nuevo León	fabian.alonso@imss.gob.mx	16314	531.191.0391.03.01	Carro rojo con equipo completo para reanimación con desfibrilador monitor marca:masa	1
2	HGO1 JUAN B TURTEPEC, OAX	Cad. Héroes de Chapultepec 621 Col. Centro C.P. 68000, Oaxaca de Juárez, Oaxaca de Juárez, Oaxaca	ramon.moncada@imss.gob.mx	16314	531.191.0391.03.01	Carro rojo con equipo completo para reanimación con desfibrilador monitor marca:masa	3
2	HGO23 SN JUAN B TURTEPEC, OAX	Carretera Turtepec Valle Nacional SN Sn Juan Bautista Turtepec, Cp 68300 San Juan Bautista Turtepec, San Juan Bautista, Turtepec, Oaxaca	ramon.moncada@imss.gob.mx	16314	531.191.0391.03.01	Carro rojo con equipo completo para reanimación con desfibrilador monitor marca:masa	2

MÉXICO

GOBIERNO DE LA REPÚBLICA

**DIRECCIÓN DE ADMINISTRACIÓN
UNIDAD DE ADQUISICIONES E INFRAESTRUCTURA
COORDINACIÓN DE ADQUISICIÓN DE BIENES Y CONTRATACIÓN DE SERVICIOS
COORDINACIÓN TÉCNICA DE ADQUISICIÓN DE BIENES DE INVERSIÓN Y ACTIVOS
DIVISIÓN DE EQUIPO Y MOBILIARIO MÉDICO**



**ANEXO NO. 1-A
GUÍA DE DISTRIBUCIÓN Y ADMINISTRACIONES DE CONTRATO**

F. VESTIBLA	Ciudad	Unidad FISCAL	Unidad FISCAL	Unidad FISCAL	Unidad FISCAL	Unidad FISCAL	Unidad FISCAL	Unidad FISCAL	Unidad FISCAL	Unidad FISCAL	Unidad FISCAL	Unidad FISCAL	Unidad FISCAL	Unidad FISCAL	Unidad FISCAL	Unidad FISCAL	Unidad FISCAL
2	Querétaro	HG23 SAN JUAN DEL RIO, QRO	Av. Central S/N Km. 0.250 Col. C.P. 76800, San Juan del Río, San Juan del Río, Querétaro	Ing. Juan Arturo Saez López	Coordinador Delegacional de Biomédica	juan.zaera@imss.gob.mx	16314	531-191-0391.03.01	reanimación con desfibrilador monitor matca8390.	1	2						
2	Querétaro	UMF12 CADEREYTA DE MONTES, QRO	Ezequiel Montes S/N Col. Centro C.P. 76900, Cadereyta de Montes, Cadereyta de Montes, Querétaro	Ing. Juan Arturo Saez López	Coordinador Delegacional de Biomédica	juan.zaera@imss.gob.mx	16314	531-191-0391.03.01	Carro rojo con equipo completo para reanimación con desfibrilador monitor matca8390.	1	1						
2	Sonora	HGP HERMOSILLO, SON	Av. Meneses, Isidro Olvera Benito Juárez y Justo Sierra Col. Morales, C.P. 89150 Hermosillo, Hermosillo, Sonora	Ing. Vanía Gabriela Fontes Hernández	Coordinadora Biomédica Delegacional	vania.fontes@imss.gob.mx	16314	531-191-0391.03.01	Carro rojo con equipo completo para reanimación con desfibrilador monitor matca8390.	1	1						
2	Sonora	UMF4 GUAYMAS, SON	Bvd. Benito Juárez S/N, Col. Las Villas, C.P. 85440, Heroles Guaymas, Guaymas, Sonora	Ing. Vanía Gabriela Fontes Hernández	Coordinadora Biomédica Delegacional	vania.fontes@imss.gob.mx	16314	531-191-0391.03.01	Carro rojo con equipo completo para reanimación con desfibrilador monitor matca8390.	1	1						
2	Tamaulipas	HG215 CUMAA CD REYNOSA, TAMPS	Bvd. Hidalgo 2000 Col. del Valle C.P. 88820, Reynosa, Reynosa, Tamaulipas	MC. Héctor Antonio Gutiérrez Cárdeno	Coordinador de Ingeniería Biomédica	hector.gutierrezca@imss.gob.mx	16314	531-191-0391.03.01	reanimación con desfibrilador monitor matca8390.	1	1						
2	Tamaulipas	TAMPAS	Av. Lomas Ceilas San Héctor y San Félix Franc. Lomas de Jarahines C.P. 87300, Reynosa, Reynosa, Tamaulipas	MC. Héctor Antonio Gutiérrez Cárdeno	Coordinador de Ingeniería Biomédica	hector.gutierrezca@imss.gob.mx	16314	531-191-0391.03.01	reanimación con desfibrilador monitor matca8390.	1	1						
2	Tlaxcala	UMF51, SINLUS TEOLOCHOLCO, TLAX	José María Morelos S/N, C. P. 90950 Teolocholco, Teolocholco, Tlaxcala	Lk. Jorge Alfonso Rodríguez Ramírez	Coordinador Auxiliar de Operación Administrativa	jorge.rodriguez@imss.gob.mx	16314	531-191-0391.03.01	reanimación con desfibrilador monitor matca8390.	1	1						
2	Veracruz Norte	HG2AF24 POZA RICA, VER NTE	Narajón y Reforma S/N, Col. Laredo C.P. 93250, Poza Rica de Hidalgo, Poza Rica de Hidalgo, Veracruz de Ignacio de la Llave	Ing. Simón García Quintana	Ingeniero Biomédico E2	simon.garcia@imss.gob.mx	16314	531-191-0391.03.01	Carro rojo con equipo completo para reanimación con desfibrilador monitor matca8390.	3	3						
2	Veracruz Norte	HG3ZMF33 SN ANDRES TUXTLA, VER NTE	Carratera Federal 061 (Golfo S/N, Col. 3 de Mayo C.P. 95700, San Andrés Tuxtla, San Andrés Tuxtla, Veracruz de Ignacio de la Llave	Ing. Simón García Quintana	Ingeniero Biomédico E2	simon.garcia@imss.gob.mx	16314	531-191-0391.03.01	reanimación con desfibrilador monitor matca8390.	1	1						
2	Veracruz Norte	UMF52 ALVARADO, VER NTE	Matamoros S/N, C.P. 95250, Alvarado, Alvarado, Veracruz de Ignacio de la Llave	Ing. Simón García Quintana	Ingeniero Biomédico E2	simon.garcia@imss.gob.mx	16314	531-191-0391.03.01	Carro rojo con equipo completo para reanimación con desfibrilador monitor matca8390.	1	1						
2	Veracruz Norte	UMF40 MAHILLO F ALTAMIRANO, VER NTE	Avenida Ursión Galván S/N, C.P. 94250, L. Nopaltepec, Cosamalpan de Carpio, Veracruz de Ignacio de la Llave	Ing. Simón García Quintana	Ingeniero Biomédico E2	simon.garcia@imss.gob.mx	16314	531-191-0391.03.01	reanimación con desfibrilador monitor matca8390.	1	1						
2	Veracruz Norte	UMF38 PASO DE OVEJAS, VER NTE	Calle Trópico S/N, Col. Ejeal C.P. 91670, Paso de Ovejas, Paso de Ovejas, Veracruz de Ignacio de la Llave	Ing. Simón García Quintana	Ingeniero Biomédico E2	simon.garcia@imss.gob.mx	16314	531-191-0391.03.01	reanimación con desfibrilador monitor matca8390.	1	1						
2	Veracruz Norte	UMF 59 YANTOYUCA, VER NTE	Calle Chimala (Esta En Un Cerro), Col. Pasito Nuevo, C.P. 92101, Yantoyuca, Yantoyuca, Veracruz de Ignacio de la Llave	Ing. Simón García Quintana	Ingeniero Biomédico E2	simon.garcia@imss.gob.mx	16314	531-191-0391.03.01	reanimación con desfibrilador monitor matca8390.	1	1						
2	Veracruz Norte	UMF 52 IRRANAJOS, VER NTE	Calle Morelos S/N, Col. Primavera C.P. 92350, Naranjos, Naranjos Amatián, Veracruz de Ignacio de la Llave	Ing. Simón García Quintana	Ingeniero Biomédico E2	simon.garcia@imss.gob.mx	16314	531-191-0391.03.01	reanimación con desfibrilador monitor matca8390.	1	1						
2	Veracruz Norte	UMF49 CERRO AZUL, VER NTE	Calle Frontera No. 49 Col. La Ceiba, C.P. 92511, Cerro Azul, Cerro Azul, Veracruz de Ignacio de la Llave	Ing. Simón García Quintana	Ingeniero Biomédico E2	simon.garcia@imss.gob.mx	16314	531-191-0391.03.01	reanimación con desfibrilador monitor matca8390.	1	1						
2	Veracruz Norte	UMF34 CATEMACHO, VER NTE	Calle Venustiano Carranza S/N, Col. Centro, C.P. 95870, Catemaco, Catemaco, Veracruz de Ignacio de la Llave	Ing. Simón García Quintana	Ingeniero Biomédico E2	simon.garcia@imss.gob.mx	16314	531-191-0391.03.01	reanimación con desfibrilador monitor matca8390.	1	1						
2	Chihuahua	HG26 CIUDAD JUAREZ, CHH	Calle Juvenal Aragón Fono # 450 Norte Zona PREFINAF	Ing. Miguel Martínez Cadena	Jefe de Servicios Administrativos	miguel.martinez@imss.gob.mx	16382	531-632-0554.03.01	Central de monitoreo para múltiples camas (6 camas para paciente adulto)	1	1						
2	Chihuahua	HG235-UAAA CIUDAD JUAREZ, CHH	Av. Valerán Fuentes #2592 Cd. Informav Casas Grandes, C.P. 32900, Cd. Juárez	Ing. Miguel Martínez Cadena	Jefe de Servicios Administrativos	miguel.martinez@imss.gob.mx	16382	531-632-0554.03.01	Central de monitoreo para múltiples camas (6 camas para paciente adulto)	1	1						
2	Distrito Federal Sur	HG2MF9 SAN ANGEL, DF SUR	Río Magdalena No. 289 Entro Almirante E Hidalgo Col. Tepalpan San Angel C.P. 01090, Deleg. Álvaro Obregón, Distrito Federal	Ing. Gustavo Adolfo Martínez Chávez	Ingeniero Biomédico Delegacional D.F. Sur	gustavo.martinez@imss.gob.mx	16382	531-632-0554.03.01	Central de monitoreo para múltiples camas (6 camas para paciente adulto)	1	1						
2	Jalisco	HGPH6 LAZARO CÁRDENAS, JAL	Av. Lisardo Cárdenas y 8 de Julio Col. Sector Juárez C.P. 44910, Guadalajara, Jalisco	Ing. Christopher Guillermo Oliva Nieves	Ingeniero Biomédico	christopher.oliva@imss.gob.mx	16382	531-632-0554.03.01	Central de monitoreo para múltiples camas (6 camas para paciente adulto)	1	1						
2	Nayarit	HG21 TEPIC, NAY	Av. Inmigrantes No. 727 Villas de San Angel	Ing. Óliver Gerardo Ruiz Miramontes	Ingeniero Biomédico Delegacional	oliver.ruiz@imss.gob.mx	16382	531-632-0554.03.01	Central de monitoreo para múltiples camas (6 camas para paciente adulto)	1	1						
2	Puebla	HGFB8 UMAA 1, PUEBLA, PUE	10 Portaviento No. 2721 Col. Amoz C.P. 72090, Heroles Guaymas de Zaragoza, Puebla, Puebla	Ing. Alberto Agustín García Villalobos	Ingeniero Biomédico Delegacional	alberto.garcia@imss.gob.mx	16382	531-632-0554.03.01	Central de monitoreo para múltiples camas (6 camas para paciente adulto)	1	1						
2	San Luis Potosí	HG250 UMAA SAN LUIS POTOSI, SLP	Av. Tangamanga 205 Col. Prados de San Vicente Ja. Sec. C.P. 76987 San Luis Potosí, San Luis Potosí, San Luis Potosí	Ing. Lirio Lizeth Trizado Escobosa Hernández	Coordinadora Delegacional de Ingeniería Biomédica	lirio.lirio@imss.gob.mx	16382	531-632-0554.03.01	Central de monitoreo para múltiples camas (6 camas para paciente adulto)	1	1						
2	Sonora	HG22 HERMOSILLO, SON	Juárez y Seguro Social S/N, Colonia Modelo, C.P. 83190 Hermosillo, Hermosillo, Sonora	Ing. Vanía Gabriela Fontes Hernández	Coordinadora Biomédica Delegacional	vania.fontes@imss.gob.mx	16382	531-632-0554.03.01	Central de monitoreo para múltiples camas (6 camas para paciente adulto)	1	1						

**DIRECCIÓN DE ADMINISTRACIÓN
UNIDAD DE ADQUISICIONES E INFRAESTRUCTURA
COORDINACIÓN DE ADQUISICIÓN DE BIENES Y CONTRATACIÓN DE SERVICIOS
COORDINACIÓN TÉCNICA DE ADQUISICIÓN DE BIENES DE INVERSIÓN Y ACTIVOS
DIVISIÓN DE EQUIPO Y MOBILIARIO MÉDICO**



MÉXICO
GOBIERNO DE LA REPÚBLICA



**ANEJO No. 1-A
GUÍA DE DISTRIBUCIÓN Y ADMINISTRADORES DE CONTRATO**

Entidad	Ciudad	Ciudad	Ciudad	Ciudad	Ciudad	Ciudad	Ciudad	Ciudad	Ciudad	Ciudad	Ciudad	Ciudad	Ciudad	Ciudad
3	Tamaulipas	HEZ15 CUAMA CD, FERRASIA, TAMPS	San Felipe del Progreso, Tamaulipas	Dr. Hugo Velázquez 2000 Col. del Valle C.P. 86220, Reynosa, Tamaulipas	Dr. Rafael Ortega González Cárdenas	M.C. Hector Antonio Gámez Cárdenas	hector.gámez@imss.gob.mx	16362	531.632.0554.03.01	Centro de monitoreo para múltiples camas (6 camas, para pacientes admt)	1			
4	Campeche	HGZMFI CAMPECHE, CAMP	Campeche	Francisco de Campeche Centro C.P. 24000, Campeche, Campeche	Ing. Juan Alberto Basto Pacilla	Juan.Basto@imss.gob.mx	16361	531.632.0554.03.01	Central de monitoreo para múltiples camas, cinco camas.	1				
4	Chihuahua	HGR66 UMAA CD JUAREZ, CHIHI	Durango	Durango y Planón Reyes Fraco Toms del Sur	Ing. Miguel Martínez Cedena	miguel.martinez@imss.gob.mx	16361	531.632.0554.03.01	Central de monitoreo para múltiples camas, cinco camas.	1				
4	Chihuahua	HG015 CHIHUAHUA, CHIHI	Coahuila	Profond Av. División del Norte s/n y Calle 39, Col. Santo Niño, C.P. 51290, Chihuahua	Ing. Miguel Martínez Cedena	miguel.martinez@imss.gob.mx	16361	531.632.0554.03.01	Central de monitoreo para múltiples camas, cinco camas.	1				
4	Distrito Federal Sur	HGZ20 IZTACALCO, DF SUR	Puerto Rico	Platanillo Elías Cables No. 473 Emilio Carranza Col. Santa Anita C.P. 08300, Deleg. Iztacalco, Distrito Federal	Ing. Gustavo Adolfo Martínez Chávez	gustavo.martinez@imss.gob.mx	16361	531.632.0554.03.01	Central de monitoreo para múltiples camas, cinco camas.	1				
4	Nuevo León	HGZMP2 MONTERREY, NL	Coahuila	Av. Constitución Ota. y Profesor G. Torres S/N, C.P. 64010, Monterrey, Coahuila, Nuevo León	Ing. Fabián Armenta Alonso	fabián.alonso@imss.gob.mx	16361	531.632.0554.03.01	Central de monitoreo para múltiples camas, cinco camas.	1				
4	Quintana Roo	HGF7 CANCUN, Q ROO	Veracruz	Av. José López Pórrillo Esquina Karah S/N, Región 92, C.P. 77516, Cancún, Benito Juárez, Quintana Roo	Ing. Jaime Alfonso Megallón Lara	jaime.megallon@imss.gob.mx	16361	531.632.0554.03.01	Central de monitoreo para múltiples camas, cinco camas.	1				
4	Veracruz Norte	HGZ71 BOCA DEL RIO, VER NTE	Veracruz	Profundación Díaz Mián S/N, Esq. Centro Col. Flores, C.P. 91940, Veracruz, Veracruz, Veracruz de Ignacio de la Llave	Ing. Simón García Quintero	simon.garcia@imss.gob.mx	16361	531.632.0554.03.01	Central de monitoreo para múltiples camas, cinco camas.	1				
4	Zacatecas	HEZ 1 ZACATECAS, ZAC	Zacatecas	Inferior Alameda No. 45 Col. Centro C.P. 89000, Zacatecas, Zacatecas	Ing. Fernando Carlo Emiquez Ortiz	fernando.emiquez@imss.gob.mx	16361	531.632.0554.03.01	Central de monitoreo para múltiples camas, cinco camas.	1				
5	Chihuahua	HGR1 CHIHUAHUA, CHIHI	Veracruz	Av Universidad y García Conde	Ing. Miguel Martínez Cedena	miguel.martinez@imss.gob.mx	16367	531.632.0554.03.01	Central de monitoreo para múltiples camas, diez camas.	1				
5	Hosp. Cardiólogía C.M.N La Paz Siglo XXI	UMAE CARDIOLOGIA C.M.N La PAZ	Oaxaca	Av. Cuauhtémoc No. 399 Entre Dr. Márquez y Eje 3 Sur Col. Doctores C.P. 06720, Deleg. Cuauhtémoc, Distrito Federal	Ing. Alberto Saucedo Pérez	alberto.saucedo@imss.gob.mx	16367	531.632.0554.03.01	Central de monitoreo para múltiples camas, diez camas.	2				
5	Hosp. General C.M.N La Paz	UMAE HG CMN LA PAZ	Oaxaca	Cdad. Vallejo y Jacarandas Col. La Raza C.P. 02990, Deleg. Azcapotzalco, Distrito Federal	Ing. José Luis Flores Bolaños	jose.flores@imss.gob.mx	16367	531.632.0554.03.01	Central de monitoreo para múltiples camas, diez camas.	1				
5	Nuevo León	HGZ31 MONTERREY, NL	Nuevo León	Av. Félix U. Gómez y Av. Esquejel E. Chávez S/N, C.P. 64010, Monterrey, Coahuila, Nuevo León	Ing. Fabián Armenta Alonso	fabián.alonso@imss.gob.mx	16367	531.632.0554.03.01	Central de monitoreo para múltiples camas, diez camas.	1				
5	Sonora	HGR1 CD ORBEGON, SON	Sonora	Huaguay y Prologación Guerrero, Col. Millamillares del Inssa, C.P. 85120 Ciudad Obregón, Cajeme, Sonora	Ing. Vanía Gabriela Fontes Hernández	vania.fontes@imss.gob.mx	16367	531.632.0554.03.01	Central de monitoreo para múltiples camas, diez camas.	2				
5	Tamaulipas	HGR6 CIUDAD MADERO, TAMPS	Veracruz	Bvd. Adolfo López Mateos y Av. Zapotal Col. Las Conchitas C.P. 89490, Ciudad Madero, Ciudad Madero, Tamaulipas	M.C. Héctor Antonio Guillémez Cárdenas	hector.guierrez@imss.gob.mx	16367	531.632.0554.03.01	Central de monitoreo para múltiples camas, diez camas.	1				
5	Yucatán	HGR12 MERIDA, YUC	Yucatán	Av. Colón Con Izatec Col. García Gámez C.P. 97070, Mérida, Mérida, Yucatán	Ing. Ulises Tovallini Ameado Gómez	ulises.ameado@imss.gob.mx	16367	531.632.0554.03.01	Central de monitoreo para múltiples camas, diez camas.	1				
8	Guajuato	HGZ4 DELAYA, GTO	Guajuato	Av. Mutualismo Esp. Río Lama, Centro C.P. 38060, Celayá, Guanajuato	Ing. Mónica Leticia Pacheco Ríos	monica.pacheco@imss.gob.mx	16371	531.632.0554.03.01	Central de monitoreo para múltiples camas, ocho camas de trauma.	1				
7	Guajuato	HGZ4 DELAYA, GTO	Guajuato	Av. Mutualismo Esp. Río Lama, Centro C.P. 38060, Celayá, Guanajuato	Ing. Mónica Leticia Pacheco Ríos	monica.pacheco@imss.gob.mx	16364	531.632.0554.03.01	Central de monitoreo para múltiples camas, ocho camas.	1				
7	Hosp. Especialidades N° 14, Veracruz	UMAE HE14 CHANVER	Veracruz	Av. Cahuahimac, Esq. Cervantes y Pacilla S/N Col. Formando Hogar C.P. 91810, Veracruz, Veracruz, Veracruz de Ignacio de la Llave	Ing. Christopher Zárate Priego	christopher.zarate@imss.gob.mx	16364	531.632.0554.03.01	Central de monitoreo para múltiples camas, ocho camas.	1				
7	Hosp. Especialidades N° 71, Coahuila	UMAE HE71 TORREON, COAH	Coahuila	Bvd. Revolución 12650 OTE. Col. Torreón Jacinto C.P. 27200, Torreón, Coahuila	Dr. Rafael Ortega González	rafael.ortega@imss.gob.mx	16364	531.632.0554.03.01	Central de monitoreo para múltiples camas, ocho camas.	2				
7	Hosp. General C.M.N La Paz	UMAE HG CMN LA PAZ	Oaxaca	Cdad. Vallejo y Jacarandas Col. La Raza C.P. 02990, Deleg. Azcapotzalco, Distrito Federal	Ing. José Luis Flores Bolaños	jose.flores@imss.gob.mx	16364	531.632.0554.03.01	Central de monitoreo para múltiples camas, ocho camas.	1				
7	Hosp. General C.M.N La Paz	UMAE HRNFECTO CMN LA PAZ	Oaxaca	Zacachi y Jacarandas S/N Col. La Raza C.P. 02990, Deleg. Azcapotzalco, Distrito Federal	Ing. José Luis Flores Bolaños	jose.flores@imss.gob.mx	16364	531.632.0554.03.01	Central de monitoreo para múltiples camas, ocho camas.	1				
7	Jaisco	HGR110 GUADALAJARA, JAL	Jaisco	Av. Censuración Obispos No. 2208 Col. Felipe Ángeles C.P. 44790, Obispos, Jalisco	Ing. Christopher Guillermo Oliva Nietas	christopher.oliva@imss.gob.mx	16364	531.632.0554.03.01	Central de monitoreo para múltiples camas, ocho camas.	2				
7	México Oriente	HGZ 197 TEXCOCO, EDO MEX OTE	México	Calle Benito Bustamante S/N Col. Niños Héroes, C.P. 36150 Texcoco de Mora, Texcoco, Edo. de México	Ing. Javier Rodríguez Cuenda	javier.rodriguez@imss.gob.mx	16364	531.632.0554.03.01	Central de monitoreo para múltiples camas, ocho camas.	1				
7	Tabasco	HGZ48 VILLAHERMOSA, TAB	Tabasco	Av. Universidad S/N, Col. Casa Blanca C.P. 86090, Villahermosa, Centro, Tabasco	Ing. Karim Tapia Quevedo	karim.tapia@imss.gob.mx	16364	531.632.0554.03.01	Central de monitoreo para múltiples camas, ocho camas.	1				
7	Oaxaca	UMAE RPEDIATRIA OBLACIMOC, OAJAL	Oaxaca	Belisario Domínguez No. 735 Col. Independencia Oriente C.P. 44100, Guadalupe, Jalisco	Dr. Ana Ruth Hernández Cevallos	ana.hernandez@imss.gob.mx	16378	531.632.0554.03.01	Central de monitoreo para múltiples camas, ocho camas.	3				
8	Agua Calientes	HGZ1 AGUASCALIENTES, AGS	Agua Calientes	Bvd. José María Chávez No. 1202 Col. Fraccionamiento Universidad C.P. 20270, Aguascalientes, Aguascalientes	Ing. Laura Martínez Yañez	laura.martinez@imss.gob.mx	16378	531.252.0033.02.01	Cuna de calor radiante con fototerapia neonatal (con fototerapia)	3				
8	Baja California	HGZM8 ENSENADA, BC	Baja California	Av. Reforma No. 84 Fracc. Bahía C.P. 22890, Ensenada, Baja California Norte	Ing. Héctor Baro Verdugo	hector.bar@imss.gob.mx	16378	531.252.0033.02.01	Cuna de calor radiante con fototerapia neonatal (con fototerapia)	5				
8	Baja California	HGR1 UMMA TLAJANA, BC	Baja California	Calle Canadá #16001 Col. Río Tijuana Tercera Etapa, C.P. 22226, Tijuana, Baja California Norte	Ing. Héctor Baro Verdugo	hector.bar@imss.gob.mx	16378	531.252.0033.02.01	Cuna de calor radiante con fototerapia neonatal (con fototerapia)	2				
8	Baja California	HGZMF8 TEGATE, BC	Baja California	Av. Ponies Gil y Av. Jazmin No. 100 Col. Zona Norte C.P. 21440, Tecate, Baja California Norte	Ing. Héctor Baro Verdugo	hector.bar@imss.gob.mx	16378	531.252.0033.02.01	Cuna de calor radiante con fototerapia neonatal (con fototerapia)	1				
8	Baja California	HGOMF7 TLAJANA, BC	Baja California	Bvd. Salinas y Fco Sarabia # 802 Col. Aviación C.P. 22014, Tijuana, Baja California Norte	Ing. Héctor Baro Verdugo	hector.bar@imss.gob.mx	16378	531.252.0033.02.01	Cuna de calor radiante con fototerapia neonatal (con fototerapia)	3				



DIRECCIÓN DE ADMINISTRACIÓN
UNIDAD DE ADQUISICIONES E INFRAESTRUCTURA
COORDINACIÓN DE ADQUISICIÓN DE BIENES Y CONTRATACIÓN DE SERVICIOS
COORDINACIÓN TÉCNICA DE ADQUISICIÓN DE BIENES DE INVERSIÓN Y ACTIVOS
DIVISIÓN DE EQUIPO Y MOBILIARIO MÉDICO



ANEXO No. 14
GUÍA DE DISTRIBUCIÓN Y ADMINISTRADORES DE CONTRATOS

Estado	Destino	Lugar de origen	Ubicación	Nombre	Grado	Currículo	Fecha de nacimiento	Grado	Correo electrónico	Grado	Función	Activo
8	Baja California	HGPMF31 MEXICALI, BC	Calle 5 y Av. Lemo S/N. Col. Nueva C.P. 21100, Mexicali, Baja California Norte	Ing. Héctor Baro Verdugo	Coordinador Biomédico Delegacional	hctor.barov@imss.gob.mx	18378	531.252.0033.02.01	hctor.barov@imss.gob.mx	Coordinador Biomédico Delegacional	Cuna de calor radiante con fototerapia (con fototerapia)	1
8	Baja California Sur	HGSMF26 CABO SAN LUCAS, BCS	Calle 4 todos Los Saneos Km 2.5 Col. Bienes de Pacifico C.P. 23473, Cabo San Lucas, Baja California Sur	Ing. Erick Elif Ramón Logan Huerta	Coordinador Biomédico Delegacional	erik.logan@imss.gob.mx	18378	531.252.0033.02.01	erik.logan@imss.gob.mx	Coordinador Biomédico Delegacional	Cuna de calor radiante con fototerapia (con fototerapia)	1
8	Chihuahua	HGZMF23 MEDIALGOBEL PARRAL, CHIH	Protección Independencia Tecnológico Centro	Ing. Miguel Martínez Cabrera	Jefe de Servicios Administrativos	miguel.martinez@imss.gob.mx	18378	531.252.0033.02.01	miguel.martinez@imss.gob.mx	Jefe de Servicios Administrativos	Cuna de calor radiante con fototerapia (con fototerapia)	2
8	Coahuila	HGZ11 SALTILLO, COAH	Cad. Antonio Nery y Luis Gutiérrez Col. Zona Centro C.P. 25000, Saltillo, Coahuila	Ing. José Alberto López Chávez	Coordinador Biomédico Delegacional	jose.lopez@imss.gob.mx	18378	531.252.0033.02.01	jose.lopez@imss.gob.mx	Coordinador Biomédico Delegacional	Cuna de calor radiante con fototerapia (con fototerapia)	2
8	Coahuila	HGZ11 PIEDRAS NEGRAS, COAH	Carrera 57 Km. 5 Col. Diablos C.P. 26070, Piedras Negras, Coahuila	Ing. José Alberto López Chávez	Coordinador Biomédico Delegacional	jose.lopez@imss.gob.mx	18378	531.252.0033.02.01	jose.lopez@imss.gob.mx	Coordinador Biomédico Delegacional	Cuna de calor radiante con fototerapia (con fototerapia)	2
8	Coahuila	HGZMF18 TORREON, COAH	Hoy. Revolución y Jazmin Col. Torreon Jardín C.P. 27100, Torreon, Coahuila	Ing. José Alberto López Chávez	Coordinador Biomédico Delegacional	jose.lopez@imss.gob.mx	18378	531.252.0033.02.01	jose.lopez@imss.gob.mx	Coordinador Biomédico Delegacional	Cuna de calor radiante con fototerapia (con fototerapia)	4
8	Coahuila	HGZMF18 TORREON, COAH	Blvd. Revolución No. 250 Ota. Col. Zona Centro C.P. 27000, Torreon, Coahuila	Ing. José Alberto López Chávez	Coordinador Biomédico Delegacional	jose.lopez@imss.gob.mx	18378	531.252.0033.02.01	jose.lopez@imss.gob.mx	Coordinador Biomédico Delegacional	Cuna de calor radiante con fototerapia (con fototerapia)	2
8	Coahuila	HGZMF7 MONCLOVA, COAH	Hoy. Harold R. Pape Col. Centro C.P. 25700, Monclova, Coahuila	Ing. José Alberto López Chávez	Coordinador Biomédico Delegacional	jose.lopez@imss.gob.mx	18378	531.252.0033.02.01	jose.lopez@imss.gob.mx	Coordinador Biomédico Delegacional	Cuna de calor radiante con fototerapia (con fototerapia)	3
8	Coahuila	HGZMF7 MONCLOVA, COAH	Bvd. Guerrero y Avaro Oteegón Col. Centro C.P. 26200, Ciudad Azueta, Coahuila	Ing. José Alberto López Chávez	Coordinador Biomédico Delegacional	jose.lopez@imss.gob.mx	18378	531.252.0033.02.01	jose.lopez@imss.gob.mx	Coordinador Biomédico Delegacional	Cuna de calor radiante con fototerapia (con fototerapia)	2
8	Hidalgo	HGZMF6 TEPEJI DEL RO, HGO	Av. Melchor Ocampo No. 32 Col. Centro C.P. 42860, Tepeji del Rio de Ocampo, Hidalgo	Ing. Edgar Aaron Hernández Torres	Coordinador Biomédico Delegacional	edgar.hernandez@imss.gob.mx	18378	531.252.0033.02.01	edgar.hernandez@imss.gob.mx	Coordinador Biomédico Delegacional	Cuna de calor radiante con fototerapia (con fototerapia)	1
8	Hidalgo	HGZMF5 TULA DE ALLENDE, HGO	Av. Lincoln y Ent. Maria Guadalupe Col. Valles Unidos Sector C.P. 46300, Monterrey, Nuevo León	Ing. Eduardo Rangil García	Director Administrativo de la UMAE	eduardo.rangil@imss.gob.mx	18378	531.252.0033.02.01	eduardo.rangil@imss.gob.mx	Director Administrativo de la UMAE	Cuna de calor radiante con fototerapia (con fototerapia)	2
8	Nuevo León	HGZMF5 TULA DE ALLENDE, NTL	Calle 41 No. 439 X 34 Ex Tenorios El Peñon, Col. Industrial C.P. 87150, Mérida, Yucatán	Dr. Francisco Javier Cuervo Moguel	Director Médico	francisco.cuervo@imss.gob.mx	18378	531.252.0033.02.01	francisco.cuervo@imss.gob.mx	Director Médico	Cuna de calor radiante con fototerapia (con fototerapia)	2
8	Yucatán	UMAE H ESP, MERIDA, YUC	Zacahua y Jacaraneras S/N Col. La Raza C.P. 02990, Doleg, Apatzingán, Distrito Federal	Ing. José Luis Flores Bolaños	Jefe de la División de Ingeniería Biomédica	jose.luis.flores@imss.gob.mx	18378	531.252.0033.02.01	jose.luis.flores@imss.gob.mx	Jefe de la División de Ingeniería Biomédica	Cuna de calor radiante con fototerapia (con fototerapia)	1
8	Hera	UMAE GENERAL C.M.N LA PAZA	Acapulco, Distrito Federal	Ing. Juan Gabriel Orozco Peralta	Jefe de la División de Ingeniería Biomédica	juan.gabriel.orozco@imss.gob.mx	18378	531.252.0033.02.01	juan.gabriel.orozco@imss.gob.mx	Jefe de la División de Ingeniería Biomédica	Cuna de calor radiante con fototerapia (con fototerapia)	24
8	Hera	UMAE NGO 3 CANI LA PAZA	Calzada Benito Juárez Esq con Fco. Villa S/N Col. Linda Vista, Carretera Federal Unapam-Los Reyes, C.P. 60060, Unapam, Michoacán de Ocampo	Ing. Gustavo Perales Arriayo	Jefe de la División de Ingeniería Biomédica	gustavo.perales@imss.gob.mx	18378	531.252.0033.02.01	gustavo.perales@imss.gob.mx	Jefe de la División de Ingeniería Biomédica	Cuna de calor radiante con fototerapia (con fototerapia)	10
8	Hera	UMAE NGO 7 SAN ANGEL, DF SUR	Av. México y Puesto de Los Ahornados E Higuale Col. Tránsito San Angel, C.P. 01080, Deleg. Álvaro Obregón, Distrito Federal	Ing. Oscar Elizagar González	Titular de la División de Ingeniería Biomédica	oscar.gonzalez@imss.gob.mx	18378	531.252.0033.02.01	oscar.gonzalez@imss.gob.mx	Titular de la División de Ingeniería Biomédica	Cuna de calor radiante con fototerapia (con fototerapia)	2
8	Hera	UMAE NGO OBLATOS CHMO, JALISCO	Bolesta Dominguez No. 771 Col. Independencia Oriente C.P. 44100, Guadalajara, Jalisco	Ing. Anuar Villareal Wong	Ingeniero Biomédico Delegacional	anuar.villareal@imss.gob.mx	18378	531.252.0033.02.01	anuar.villareal@imss.gob.mx	Ingeniero Biomédico Delegacional	Cuna de calor radiante con fototerapia (con fototerapia)	10
8	México Póntico	HG0221 TOLLUCA, EDO MEX FTE	José Ortiz de Domínguez Esquina Av. Morelos Col. Santa Clara C.P. 50000, Toluca de Lerdo, Toluca, Edo. de México	Ing. Ray Bojorges Kuri	Coordinador de Ingeniería Biomédica Delegacional	ray.bojorges@imss.gob.mx	18378	531.252.0033.02.01	ray.bojorges@imss.gob.mx	Coordinador de Ingeniería Biomédica Delegacional	Cuna de calor radiante con fototerapia (con fototerapia)	2
8	Michoacán	HG28 URUAPAN, MICH	Calzada Benito Juárez Esq con Fco. Villa S/N Col. Linda Vista, Carretera Federal Unapam-Los Reyes, C.P. 60060, Unapam, Michoacán de Ocampo	Ing. Ray Bojorges Kuri	Coordinador de Ingeniería Biomédica Delegacional	ray.bojorges@imss.gob.mx	18378	531.252.0033.02.01	ray.bojorges@imss.gob.mx	Coordinador de Ingeniería Biomédica Delegacional	Cuna de calor radiante con fototerapia (con fototerapia)	2
8	Michoacán	HGZMF4 ZANORA, MICH	Av. México y Puesto de Los Ahornados S/N, C.P. 50000, Zanora de Higuale, Zanora, Michoacán de Ocampo	Ing. Ray Bojorges Kuri	Coordinador de Ingeniería Biomédica Delegacional	ray.bojorges@imss.gob.mx	18378	531.252.0033.02.01	ray.bojorges@imss.gob.mx	Coordinador de Ingeniería Biomédica Delegacional	Cuna de calor radiante con fototerapia (con fototerapia)	1
8	Michoacán	HGZMF12 LAZARO CARDENAS, MICH	Av. Lázaro Cardenas 154 Col. Centro C.P. 60860, Ciudad Lázaro Cardenas, Lázaro Cardenas, Michoacán de Ocampo	Ing. Ray Bojorges Kuri	Coordinador de Ingeniería Biomédica Delegacional	ray.bojorges@imss.gob.mx	18378	531.252.0033.02.01	ray.bojorges@imss.gob.mx	Coordinador de Ingeniería Biomédica Delegacional	Cuna de calor radiante con fototerapia (con fototerapia)	1
8	Michoacán	HGZMF8 APATZINGAN, MICH	Calle Corredera y 22 de Octubre S/N Col. Miguel Hidalgo, C.P. 60860, Apatzingán de La Constitución, Apatzingán, Michoacán de Ocampo	Ing. Ray Bojorges Kuri	Coordinador de Ingeniería Biomédica Delegacional	ray.bojorges@imss.gob.mx	18378	531.252.0033.02.01	ray.bojorges@imss.gob.mx	Coordinador de Ingeniería Biomédica Delegacional	Cuna de calor radiante con fototerapia (con fototerapia)	5
8	Michoacán	HGRI CHARO, MORELIA, MICH	Ave. Bosques de Los Olivos 101, C.P. 61301, La Goleta, Charo, Michoacán de Ocampo	Ing. Ray Bojorges Kuri	Coordinador de Ingeniería Biomédica Delegacional	ray.bojorges@imss.gob.mx	18378	531.252.0033.02.01	ray.bojorges@imss.gob.mx	Coordinador de Ingeniería Biomédica Delegacional	Cuna de calor radiante con fototerapia (con fototerapia)	1
8	Michoacán	HG27 LA PIEDRA, MICH	Calle Ciprés 65 Col. Las Alhondras C.P. 68867, La Piedra de Cardenas, La Piedra, Michoacán de Ocampo	Ing. Oliver Gerardo Ritz Miramontes	Ingeniero Biomédico Delegacional	oliver.riz@imss.gob.mx	18378	531.252.0033.02.01	oliver.riz@imss.gob.mx	Ingeniero Biomédico Delegacional	Cuna de calor radiante con fototerapia (con fototerapia)	0
8	Nayarit	HG21 TEPIC, NAY	Av. Insurgentes No. 727 Villan de San Angel	Ing. Oliver Gerardo Ritz Miramontes	Ingeniero Biomédico Delegacional	oliver.riz@imss.gob.mx	18378	531.252.0033.02.01	oliver.riz@imss.gob.mx	Ingeniero Biomédico Delegacional	Cuna de calor radiante con fototerapia (con fototerapia)	2
8	Nayarit	HGZMF10 SANTIAGO DE CUICUILTLAN, NAY	Nicolás Eschverría en Col. Cuauhtémoc	Ing. Ramón Alberto Moncada Saucedo	Ingeniero Biomédico Delegacional	ramon.moncada@imss.gob.mx	18378	531.252.0033.02.01	ramon.moncada@imss.gob.mx	Ingeniero Biomédico Delegacional	Cuna de calor radiante con fototerapia (con fototerapia)	1
8	Oaxaca	HG23 SAN JUAN B TUTEPEC, OAX	Carretera Tlaxiaco Vall Nacional S/N. Sr. Juan Bautista Tuttepec, Cp 66800 San Juan Bautista Tuttepec, San Juan Bautista, Tlaxiaco, Oaxaca	Ing. Ramón Alberto Moncada Saucedo	Ingeniero Biomédico Delegacional	ramon.moncada@imss.gob.mx	18378	531.252.0033.02.01	ramon.moncada@imss.gob.mx	Ingeniero Biomédico Delegacional	Cuna de calor radiante con fototerapia (con fototerapia)	5
8	Puebla	HGZ15 TEHUACAN, PUE	Plaza de las Americas S/N y Av. Garcigraso Col. San Nicolás Teñiztla, C.P. 75720, Tehuacan, Tehuacan, Puebla	Ing. Alberto Agustín Cancila Villalobos	Ingeniero Biomédico Delegacional	alberto.cancila@imss.gob.mx	18378	531.252.0033.02.01	alberto.cancila@imss.gob.mx	Ingeniero Biomédico Delegacional	Cuna de calor radiante con fototerapia (con fototerapia)	2
8	Quintana Roo	HGP7 CANCUN, Q ROO	Av. José López Portillo Esquina Kahuat S/N, Región 02, C.P. 77516, Cancun, Bientro Juárez, Quintana Roo	Ing. Jaime Alfonso Megallón Lara	Coordinador Biomédico Delegacional	jaime.megallon@imss.gob.mx	18378	531.252.0033.02.01	jaime.megallon@imss.gob.mx	Coordinador Biomédico Delegacional	Cuna de calor radiante con fototerapia (con fototerapia)	1
8	Sonora	HG2MF25 NAZOARI, SON	Calle del Seguro Social S/N Col. Americana, C.P. 84640 Calle del García, Nazoari de García, Sonora	Ing. Vanit Gabriela Fontes Hernández	Coordinadora Biomédica Delegacional	vanita.fontes@imss.gob.mx	18378	531.252.0033.02.01	vanita.fontes@imss.gob.mx	Coordinadora Biomédica Delegacional	Cuna de calor radiante con fototerapia (con fototerapia)	1

ANEXO NO. 1.4 GUIA DE DISTRIBUCION Y ADMINISTRACION DE CONTRATOS

Table with 16 columns: Entidad, Ubicación, Municipio, Localidad, Nombre de la Institución, Cargo, Nombre del Personal, Correo Electrónico, Teléfono, Cuentas de Corriente, Valor, Descripción del Equipo, Características, y Cantidad. It lists various medical equipment purchases across different states and locations.



DIVISION DE CONTRATOS

DIRECCIÓN DE ADMINISTRACIÓN
 UNIDAD DE ADQUISICIONES E INFRAESTRUCTURA
 COORDINACIÓN DE ADQUISICIÓN DE BIENES Y CONTRATACIÓN DE SERVICIOS
 COORDINACIÓN TÉCNICA DE ADQUISICIÓN DE BIENES DE INVERSIÓN Y ACTIVOS
 DIVISIÓN DE EQUIPO Y MOBILIARIO MÉDICO



MÉXICO
 GOBIERNO DE LA REPÚBLICA


ANEXO No. 14 GUÍA DE DISTRIBUCIÓN Y ADMINISTRACIÓN DE CONTRATOS

Requisito	Coligación	Ubicación	Entidad	Responsable	Correo	Simple	RSU	BO	Descripción	Cantidad	
10	Coahuila	UMF14 ZARAGOZA, COAH	Coahuila	Ing. José Alberto López Chávez	Coordinador Biomédico Delegacional	Jose.lopezcha@imss.gob.mx	11713	531.168.0069.02.01	Electrocardiógrafo Interpretación	con	1
10	Coahuila	UMF12 ALLENDE, COAH	Coahuila	Ing. José Alberto López Chávez	Coordinador Biomédico Delegacional	Jose.lopezcha@imss.gob.mx	11713	531.168.0069.02.01	Electrocardiógrafo Interpretación	con	1
10	Coahuila	UMF15 VILLA UNION, COAH	Coahuila	Ing. José Alberto López Chávez	Coordinador Biomédico Delegacional	Jose.lopezcha@imss.gob.mx	11713	531.168.0069.02.01	Electrocardiógrafo Interpretación	con	1
10	Coahuila	UMF9 FRONTERA, COAH	Coahuila	Ing. José Alberto López Chávez	Coordinador Biomédico Delegacional	Jose.lopezcha@imss.gob.mx	11713	531.168.0069.02.01	Electrocardiógrafo Interpretación	con	1
10	Coahuila	UMF96 MONCLOVA, COAH	Coahuila	Ing. José Alberto López Chávez	Coordinador Biomédico Delegacional	Jose.lopezcha@imss.gob.mx	11713	531.168.0069.02.01	Electrocardiógrafo Interpretación	con	1
10	Coahuila	UMF81 BARRROTERRAN, COAH	Coahuila	Ing. José Alberto López Chávez	Coordinador Biomédico Delegacional	Jose.lopezcha@imss.gob.mx	11713	531.168.0069.02.01	Electrocardiógrafo Interpretación	con	1
10	Coahuila	UMF28 AGUILITA, COAH	Coahuila	Ing. José Alberto López Chávez	Coordinador Biomédico Delegacional	Jose.lopezcha@imss.gob.mx	11713	531.168.0069.02.01	Electrocardiógrafo Interpretación	con	1
10	Coahuila	UMF50 CUATROCENEGAS, COAH	Coahuila	Ing. José Alberto López Chávez	Coordinador Biomédico Delegacional	Jose.lopezcha@imss.gob.mx	11713	531.168.0069.02.01	Electrocardiógrafo Interpretación	con	1
10	Coahuila	UMF8 NAVA, COAH	Coahuila	Ing. José Alberto López Chávez	Coordinador Biomédico Delegacional	Jose.lopezcha@imss.gob.mx	11713	531.168.0069.02.01	Electrocardiógrafo Interpretación	con	1
10	Coahuila	UMF84 MORELOS, COAH	Coahuila	Ing. José Alberto López Chávez	Coordinador Biomédico Delegacional	Jose.lopezcha@imss.gob.mx	11713	531.168.0069.02.01	Electrocardiógrafo Interpretación	con	1
10	Coahuila	UMF7 UJAMA	Coahuila	Ing. José Alberto López Chávez	Coordinador Biomédico Delegacional	Jose.lopezcha@imss.gob.mx	11713	531.168.0069.02.01	Electrocardiógrafo Interpretación	con	1
10	Coahuila	SSSALTILLO, COAH/MILA	Coahuila	Ing. José Alberto López Chávez	Coordinador Biomédico Delegacional	Jose.lopezcha@imss.gob.mx	11713	531.168.0069.02.01	Electrocardiógrafo Interpretación	con	1
10	Distrito Federal Norte	UMF 6 LA MERCEDE, DF NORTE	Distrito Federal	Dr. Roberto Manuel Linares Zamora	Coordinador Biomédico	roberto.linares@imss.gob.mx	11713	531.168.0069.02.01	Electrocardiógrafo Interpretación	con	1
10	Distrito Federal Norte	UMF16 GUERRERO, DF NORTE	Distrito Federal	Dr. Roberto Manuel Linares Zamora	Coordinador Biomédico	roberto.linares@imss.gob.mx	11713	531.168.0069.02.01	Electrocardiógrafo Interpretación	con	1
10	Distrito Federal Sur	HGZZA FCO DEL PASO Y T, DF SUR	Distrito Federal	Ing. Gustavo Adolfo Martínez Chávez	Ingeniero Biomédico Delegacional D.E. SSI	gustavo.martinez@imss.gob.mx	11713	531.168.0069.02.01	Electrocardiógrafo Interpretación	con	5
10	Hosp. Especialidades C.M.N Siglo XXI	UMAE HCARDIOLOGIA, CMNSXXI	Hosp. Especialidades C.M.N Siglo XXI	Ing. Alberto Saucedo Pérez	Coordinador Biomédico	alberto.saucedo@imss.gob.mx	11713	531.168.0069.02.01	Electrocardiógrafo Interpretación	con	9
10	Hosp. Especialidades C.M.N La Raza	UMAE HE CHN LA RAZA, CMNSXXI	Hosp. Especialidades C.M.N La Raza	Ing. Jorge Rodríguez Chávez	Jefe de la División de Ingeniería Biomédica	jorge.rodriguez@imss.gob.mx	11713	531.168.0069.02.01	Electrocardiógrafo Interpretación	con	1
10	Hosp. Especialidades C.M.N Siglo XXI	UMAE H PSIO S/N FERNANDO OPSUR	Hosp. Especialidades C.M.N Siglo XXI	Ing. David Neiva Rodríguez	Jefe de la División de Ingeniería Biomédica	david.neiva@imss.gob.mx	11713	531.168.0069.02.01	Electrocardiógrafo Interpretación	con	1
10	Hosp. Especialidades C.M.N Siglo XXI	UMAE H ESPECIALIDADES, CMNSXXI	Hosp. Especialidades C.M.N Siglo XXI	Ing. David Neiva Rodríguez	Jefe de la División de Ingeniería Biomédica	david.neiva@imss.gob.mx	11713	531.168.0069.02.01	Electrocardiógrafo Interpretación	con	1
10	Hosp. Especialidades C.M.N Siglo XXI	UMAE HE1 LEON, GUANAJUATO	Hosp. Especialidades C.M.N Siglo XXI	Ing. Pedro Pozos Vazquez	Jefe de la División de Ingeniería Biomédica	pedro.pozos@imss.gob.mx	11713	531.168.0069.02.01	Electrocardiógrafo Interpretación	con	7
10	Hosp. Especialidades C.M.N Siglo XXI	UMAE HE14 CHAMPER GUANAJUATO	Hosp. Especialidades C.M.N Siglo XXI	Ing. Christopher Zárate Piaggio	Jefe de la División de Ingeniería Biomédica	christopher.zarate@imss.gob.mx	11713	531.168.0069.02.01	Electrocardiógrafo Interpretación	con	2
10	Hosp. Especialidades C.M.N Siglo XXI	UMAE HE2 CHAN GD OREGON, SON	Hosp. Especialidades C.M.N Siglo XXI	Ing. Pedro Jesús Villavicencio Cruz	Jefe de la División de Ingeniería Biomédica	pedro.villavicencio@imss.gob.mx	11713	531.168.0069.02.01	Electrocardiógrafo Interpretación	con	5
10	Hosp. Especialidades C.M.N Siglo XXI	UMAE HE2A MONTERREY, NL	Hosp. Especialidades C.M.N Siglo XXI	Ing. Ulises Carrillo Mora	Jefe de la División de Ingeniería Biomédica	ulises.mora@imss.gob.mx	11713	531.168.0069.02.01	Electrocardiógrafo Interpretación	con	2
10	Hosp. Especialidades C.M.N Siglo XXI	UMAE HESP CHIMAC PUEBLA, PUE	Hosp. Especialidades C.M.N Siglo XXI	Ing. Hans Ulrich Lau Cruz	Ingeniero Biomédico	hans.lau@imss.gob.mx	11713	531.168.0069.02.01	Electrocardiógrafo Interpretación	con	2
10	Michoacán	HG26 URUAPAN, MICH	Michoacán	Ing. Ray Bojorges Kuri	Coordinador de Ingeniería Biomédica Delegacional	ray.bojorges@imss.gob.mx	11713	531.168.0069.02.01	Electrocardiógrafo Interpretación	con	1
10	Michoacán	HG26 MORELIA, MICHOACAN	Michoacán	Ing. Ray Bojorges Kuri	Coordinador de Ingeniería Biomédica Delegacional	ray.bojorges@imss.gob.mx	11713	531.168.0069.02.01	Electrocardiógrafo Interpretación	con	2
10	Michoacán	HG26 ZACAPU, MICH	Michoacán	Ing. Ray Bojorges Kuri	Coordinador de Ingeniería Biomédica Delegacional	ray.bojorges@imss.gob.mx	11713	531.168.0069.02.01	Electrocardiógrafo Interpretación	con	1
10	Michoacán	HG26 APATZINGAN, MICH	Michoacán	Ing. Ray Bojorges Kuri	Coordinador de Ingeniería Biomédica Delegacional	ray.bojorges@imss.gob.mx	11713	531.168.0069.02.01	Electrocardiógrafo Interpretación	con	1
10	Michoacán	HG1 CHARO, MORELIA, MICH	Michoacán	Ing. Ray Bojorges Kuri	Coordinador de Ingeniería Biomédica Delegacional	ray.bojorges@imss.gob.mx	11713	531.168.0069.02.01	Electrocardiógrafo Interpretación	con	1
10	Michoacán	UMF18 ZITACUARO, MICH	Michoacán	Ing. Ray Bojorges Kuri	Coordinador de Ingeniería Biomédica Delegacional	ray.bojorges@imss.gob.mx	11713	531.168.0069.02.01	Electrocardiógrafo Interpretación	con	1



**ANEXO No. 1.4
GUIA DE DISTRIBUCION Y ADMINISTRADORES CONTRATADOS**

Estado	Distrito	Ubicación	Domicilio	Nombre del Contratado	CUI	Correo Electrónico	PLU	Salario	Descripción	Criterio
Michoacán		UMF11 NUEVA ITALIA, MICH	Calle Lázaro Cárdenas y Compañía S.N.C. Camino A Un Lado de la Presidencia y Dif. Michoacán, C.P. 61720, Nueva Italia de Ruiz, Michoacán, Michoacán de Ocampo.	Ing. Ruy Bojorges Kuri	Coordinador de Ingeniería Biomédica Delegacional	ruy.bojorges@imss.gob.mx	11713	\$31,168,006.92.01	Electrocardiógrafo multifuncional con interpretación.	con
Moravia		UMF16 CASASANO, MOR	Calle Heronoma 1 Ermo 58 de Viejero y Batemora Col. Casasano, C.P. 62701, Casasano, Chantluti, Morelos.	Ing. Adriana Becerra Aguicita	Coordinadora Delegacional de Ingeniería Biomédica	adriana.becerra@imss.gob.mx	11713	\$31,168,006.92.01	Electrocardiógrafo multifuncional con interpretación.	con
Nayarit		HGZAF10 SANTIAGO EXQUINTLA, NAY	Nicas Echiverri en Col. Cuautlamar	Ing. Oliver Gerardo Ruiz Miramontes	Ingeniero Biomédico Delegacional	oliver.ruiz@imss.gob.mx	11713	\$31,168,006.92.01	Electrocardiógrafo multifuncional con interpretación.	con
Nayarit		UMF19 MEZCALES, NAY	Isabel Ortiz de Dominguez No 1 Carr. 200 Tapic-Pro Yalitlan	Ing. Oliver Gerardo Ruiz Miramontes	Ingeniero Biomédico Delegacional	oliver.ruiz@imss.gob.mx	11713	\$31,168,006.92.01	Electrocardiógrafo multifuncional con interpretación.	con
Nayarit		UMF27 SN JOSE DEL VALLE, NAY	Calle 1 No 171 Frac. Bahía de Bandejas	Ing. Oliver Gerardo Ruiz Miramontes	Ingeniero Biomédico Delegacional	oliver.ruiz@imss.gob.mx	11713	\$31,168,006.92.01	Electrocardiógrafo multifuncional con interpretación.	con
Nuevo León		HGZ67 CON UMMAA APODACA, NL	Carretera Miguel Alemán Km 2.6, Apodaca Centro, C.P. 66830, Ciudad Apodaca, Apodaca, Nuevo León.	Ing. Fabián Armenta Alonso	Coordinador Biomédico	fabián.alonso@imss.gob.mx	11713	\$31,168,006.92.01	Electrocardiógrafo multifuncional con interpretación.	con
Nuevo León		HGSMF15 SABINAS HDALGO, NL	Escobedo y Altamira S.N.C. P. 66200, Ciudad Sabinas Hidalgo, Sabinas Hidalgo, Nuevo León.	Ing. Fabián Armenta Alonso	Coordinador Biomédico	fabián.alonso@imss.gob.mx	11713	\$31,168,006.92.01	Electrocardiógrafo multifuncional con interpretación.	con
Nuevo León		UMFH16 ALLENDE, NL	Morales y Escobedo S.N.C. P. 67350, Ciudad de Allende, Allende, Nuevo León.	Ing. Fabián Armenta Alonso	Coordinador Biomédico	fabián.alonso@imss.gob.mx	11713	\$31,168,006.92.01	Electrocardiógrafo multifuncional con interpretación.	con
Nuevo León		UMF15 MONTERREY, NL	Av. Ruiz Cortines y Cerro Col. Moderna C.P. 64530, Monterrey, Monterrey, Nuevo León.	Ing. Fabián Armenta Alonso	Coordinador Biomédico	fabián.alonso@imss.gob.mx	11713	\$31,168,006.92.01	Electrocardiógrafo multifuncional con interpretación.	con
Nuevo León		UMF35 MONTERREY, NL	Av. Solidaridad y Magaña Col. Fraccionamiento Aztlán C.P. 64730, Monterrey, Monterrey, Nuevo León.	Ing. Fabián Armenta Alonso	Coordinador Biomédico	fabián.alonso@imss.gob.mx	11713	\$31,168,006.92.01	Electrocardiógrafo multifuncional con interpretación.	con
Nuevo León		UMF38 MONTERREY, NL	Estacion y Proving. Ruiz Cortines Col. Valle Verde 2b. Sector C.P. 64117, Monterrey, Monterrey, Nuevo León.	Ing. Fabián Armenta Alonso	Coordinador Biomédico	fabián.alonso@imss.gob.mx	11713	\$31,168,006.92.01	Electrocardiógrafo multifuncional con interpretación.	con
Nuevo León		UMF38 MONTERREY, NL	Av. Lázaro Cárdenas No. 6751 Col. 15 de Septiembre C.P. 64780, Monterrey, Monterrey, Nuevo León.	Ing. Fabián Armenta Alonso	Coordinador Biomédico	fabián.alonso@imss.gob.mx	11713	\$31,168,006.92.01	Electrocardiógrafo multifuncional con interpretación.	con
Nuevo León		UMF19 APODACA, NL	Zaragoza y Allende S.N.C. P. 66620, Ciudad Apodaca, Apodaca, Nuevo León.	Ing. Fabián Armenta Alonso	Coordinador Biomédico	fabián.alonso@imss.gob.mx	11713	\$31,168,006.92.01	Electrocardiógrafo multifuncional con interpretación.	con
Nuevo León		UMF35 GUADALUPE, NL	Arriaga y Jiménez Col. Paraiso C.P. 67140, Guadalupe, Guadalupe, Nuevo León.	Ing. Fabián Armenta Alonso	Coordinador Biomédico	fabián.alonso@imss.gob.mx	11713	\$31,168,006.92.01	Electrocardiógrafo multifuncional con interpretación.	con
Nuevo León		UMF48 GRAL ESCOBEDO, NL	Caesteño Garza y Guanajuato Col. Caesteño Garza C.P. 66050, San Nicolás de los Garza, San Nicolás de los Garza, Nuevo León.	Ing. Fabián Armenta Alonso	Coordinador Biomédico	fabián.alonso@imss.gob.mx	11713	\$31,168,006.92.01	Electrocardiógrafo multifuncional con interpretación.	con
Nuevo León		UMF68 VILLA DE GPE, NL	Av. Maestro Ibañal Carrizos 350, Col. Rincón de La Sierra, C.P. 67192 Guadalupe, Guadalupe, Nuevo León.	Ing. Fabián Armenta Alonso	Coordinador Biomédico	fabián.alonso@imss.gob.mx	11713	\$31,168,006.92.01	Electrocardiógrafo multifuncional con interpretación.	con
Oaxaca		HGZ1 UMMA OAXACA, OAX	Carretera Federal Oaxaca - Tepic Km. 239, C.P. 69000, Oaxaca de Juárez, Oaxaca de Juárez, Oaxaca.	Ing. Ramón Alberto Morcán Sánchez	Ingeniero Biomédico	ramon.morcan@imss.gob.mx	11713	\$31,168,006.92.01	Electrocardiógrafo multifuncional con interpretación.	con
Puebla		HGZ20 LA MARGARITA, PUEBLA, PU	Av. Fidel Velázquez y 42 Sur No. 4271, U.H. Infonavit Margarita, C.P. 72580, Heroica Puebla de Zaragoza, Puebla, Puebla.	Ing. Alberto Agustín Candia Villalobos	Ingeniero Biomédico Delegacional	alberto.candia@imss.gob.mx	11713	\$31,168,006.92.01	Electrocardiógrafo multifuncional con interpretación.	con
Queretaro		HGZ3 SN JUAN DEL RIO, ORO	Av. Central S/N Km. 0.250 Col. C.P. 76800, San Juan del Río, San Juan del Río, Querétaro.	Ing. Juan Arturo Saenz López	Coordinador Delegacional de Biomédica	juan.zaenz@imss.gob.mx	11713	\$31,168,006.92.01	Electrocardiógrafo multifuncional con interpretación.	con
Queretaro		UMF11 STA ROSA JAUREGUI, ORO	Av. Galeana No. 137 Guillermo Prieto Col. C.P. 76220, Santa Rosa Jáuregui, Querétaro, Querétaro.	Ing. Juan Arturo Saenz López	Coordinador Delegacional de Biomédica	juan.zaenz@imss.gob.mx	11713	\$31,168,006.92.01	Electrocardiógrafo multifuncional con interpretación.	con
Sonora		HGZ2 HERMOSILLO, SON	Juárez y Seguro Social S.N.C. Colonia Modulo, C.P. 83130 Hermosillo, Hermosillo, Sonora.	Ing. Vanja Gabriela Fontes Hernández	Coordinadora Biomédica Delegacional	vanja.fontes@imss.gob.mx	11713	\$31,168,006.92.01	Electrocardiógrafo multifuncional con interpretación.	con
Sonora		HGP HERMOSILLO, SON	Hermosillo, Hermosillo, Sonora	Ing. Vanja Gabriela Fontes Hernández	Coordinadora Biomédica Delegacional	vanja.fontes@imss.gob.mx	11713	\$31,168,006.92.01	Electrocardiógrafo multifuncional con interpretación.	con
Sonora		UMF4 GUAYMAS, SON	Moviles, C.P. 83150 Hermosillo, Hermosillo, Sonora	Ing. Vanja Gabriela Fontes Hernández	Coordinadora Biomédica Delegacional	vanja.fontes@imss.gob.mx	11713	\$31,168,006.92.01	Electrocardiógrafo multifuncional con interpretación.	con
Sonora		HGZ5 GUAYMAS, SON	Bvd. Benito Juárez S.N.C. Col. Las Villas, C.P. 85440, Heroica Guaymas, Guaymas, Sonora.	Ing. Vanja Gabriela Fontes Hernández	Coordinadora Biomédica Delegacional	vanja.fontes@imss.gob.mx	11713	\$31,168,006.92.01	Electrocardiógrafo multifuncional con interpretación.	con
Tabasco		HGZ2 CARDENAS, TAB	Av. Francisco Julián Gurría S.N.C. Carretera Circuito del Golfo Col. Pueblo Nuevo C.P. 86500, C. Cardenas, Cardenas, Tabasco.	Ing. Karim Tapia Quereado	Ingeniero Biomédico Delegacional	karim.tapia@imss.gob.mx	11713	\$31,168,006.92.01	Electrocardiógrafo multifuncional con interpretación.	con
Tabasco		UMF14 LA CEIBA, TAB	Av. 16 Septiembre S.N.C. y Arriaga García Col. Primero de Mayo C.P. 86190, Villahermosa, Centro, Tabasco.	Ing. Karim Tapia Quereado	Ingeniero Biomédico Delegacional	karim.tapia@imss.gob.mx	11713	\$31,168,006.92.01	Electrocardiógrafo multifuncional con interpretación.	con
Tabasco		UMF18 TEAPA, TAB	Bvd. Francisco Julián Esquina Félix Palavicini Col. Centro C.P. 86800, Teapa, Teapa, Tabasco.	Ing. Karim Tapia Quereado	Ingeniero Biomédico Delegacional	karim.tapia@imss.gob.mx	11713	\$31,168,006.92.01	Electrocardiógrafo multifuncional con interpretación.	con
Tamaulipas		HGZ15 UMMAA CD RETROSA TAMPS	Bvd. Hidalgo 2000 Col. del Valle C.P. 86620, Reynosa, Reynosa, Tamaulipas.	Ing. Héctor Antonio Gutiérrez Cárdena	Coordinador de Ingeniería Biomédica	hector.gulierrez@imss.gob.mx	11713	\$31,168,006.92.01	Electrocardiógrafo multifuncional con interpretación.	con
Tercala		HGZ MF 2 APIZACO, TLAX	Carretera Tlaxcala y Felipe Calle Centenario Esq. Venustiano Carranza y Felipe Lamotzabai S.N.C. P. 90300, Ciudad de Apizaco, Apizaco, Tlaxcala.	Dr. Jorge Alfonso Rodríguez Pámez	Coordinador Auxiliar de Operación Administrativa	jorge.rodriguez@imss.gob.mx	11713	\$31,168,006.92.01	Electrocardiógrafo multifuncional con interpretación.	con
Tercala		UMF37 CALPULALPAN, TLAX	Poime Bonilla Esq. Hidalgo, C.P. 90200 Calpulalpan, Calpulalpan, Tlaxcala.	Dr. Jorge Alfonso Rodríguez Pámez	Coordinador Auxiliar de Operación Administrativa	jorge.rodriguez@imss.gob.mx	11713	\$31,168,006.92.01	Electrocardiógrafo multifuncional con interpretación.	con
UMMAE HIPIDIATRIA OBLACINOCJAL			Belesar Dominguez No. 735 Col. Independencia Oriente C.P. 44100, Guadalupe, Jalisco.	Dr. Ana Ruth Hernández Cervantes	Director Médico	ana.hernandez@imss.gob.mx	11713	\$31,168,006.92.01	Electrocardiógrafo multifuncional con interpretación.	con
Veracruz Norte		HGZ71 BOCA DEL RIO, VER	Prolongación Díaz Mirón S.N.C. Esq. Cd. Finesta, C.P. 91940, Veracruz, Veracruz de Ignacio de la Llave	Ing. Simón García Cuintero	Ingeniero Biomédico E2	simon.garcia@imss.gob.mx	11713	\$31,168,006.92.01	Electrocardiógrafo multifuncional con interpretación.	con



ANEXO No. 1.4

GUIA DE DISTRIBUCIÓN Y ADMINISTRADORES DE CONTRATE

Ciudad	Convocatoria	Título de Venta	Domicilio	Apellido Paterno y Materno	Especialidad	Carrera Estudiantil	FECE	FE	Descripción	Cantidad
Veracruz Norte	H2MZF38 CD CARDEAL, VER NTE	Veracruz Norte	Avenida Flores Magnán Esp. Carretera Carrizal - Veracruz, Col. El Modelo, C.P. 91680, Col. El Modelo, José Cardal, La Antigua, Veracruz de Ignacio de la Llave	Ing. Simón García Quintanero	Ingeniero Biomédico E2	simon.garcia@imss.gob.mx	11713	531.168.0068.02.01	Electroencefalógrafo multicanal interpretación.	con
Veracruz Norte	H2MZF38 TUPAN, VER NTE	Veracruz Norte	Calle 4 Esq. Calle Pincoyal, La Milla de Tampachichico Col. Foco Cruz, C.P. 82778, Tuxtla de Rodríguez Cano, Veracruz de Ignacio de la Llave	Ing. Simón García Quiñero	Ingeniero Biomédico E2	simon.garcia@imss.gob.mx	11713	531.168.0068.02.01	Electroencefalógrafo multicanal interpretación.	con
Veracruz Sur	H2MZF32 MINATITLAN, VER SUR	Veracruz Sur	Calle Justo Sierra no. 31 cd centro, c.p. 98700, Minatitlán, Ver	Ing. Mario Rodrigo Muñoz Cordova	Ingeniero Biomédico	mario.muñoz@imss.gob.mx	11713	531.168.0068.02.01	Electroencefalógrafo multicanal interpretación.	con
Zacatecas	H2Z2 FRESNILLO, ZAC	Zacatecas	Av. Hidalgo No. 414 Col. Camino C.P. 98150, Fresnillo, Fresnillo, Zacatecas	Ing. Fernando Carlo Enriquez Ortiz	Coordinador Biomédico Delegacional	fernando.enriquez@imss.gob.mx	11713	531.168.0068.02.01	Electroencefalógrafo multicanal interpretación.	con
Zacatecas	H2Z 1 ZACATECAS, ZAC	Zacatecas	Infantería Alameda No. 45 Col. Centro C.P. 98000, Zacatecas, Zacatecas, Zacatecas	Ing. Fernando Carlo Enriquez Ortiz	Coordinador Biomédico Delegacional	fernando.enriquez@imss.gob.mx	11713	531.168.0068.02.01	Electroencefalógrafo multicanal interpretación.	con
Zacatecas	UMIF8 RIO GRANDE, ZAC	Zacatecas	Lerma No. 23 y Zaragoza C.P. 98400, Río Grande, Río Grande, Zacatecas	Ing. Fernando Carlo Enriquez Ortiz	Coordinador Biomédico Delegacional	fernando.enriquez@imss.gob.mx	11713	531.168.0068.02.01	Electroencefalógrafo multicanal interpretación.	con
Zacatecas	UMF28 LORETO, ZAC	Zacatecas	Zaragoza No. 802 C.P. 98800, Loreto, Loreto, Zacatecas	Ing. Fernando Carlo Enriquez Ortiz	Coordinador Biomédico Delegacional	fernando.enriquez@imss.gob.mx	11713	531.168.0068.02.01	Electroencefalógrafo multicanal interpretación.	con
Baja California	H2Z30 MEXICALI, BC	Baja California	Av. Landa y Calle "F" Col. Nueva C.P. 21100, Mexicali, Baja California Norte	Ing. Héctor Baro Verdugo	Coordinador Biomédico Delegacional	hector.bar@imss.gob.mx	12176	531.925.0022.01.01	Electroencefalógrafo de 32 canales.	1
Baja California Sur	H2ZNF1 LA PAZ, BCS	Baja California Sur	Bvd. Venustiano Carranza y Blvd. Hinojosa Col. Fraccionamiento Iglesias C.P. 25270, Saltillo, Coahuila	Ing. Erick Eli Ramón Logán Huerta	Coordinador Biomédico Delegacional	erik.logan@imss.gob.mx	12176	531.925.0022.01.01	Electroencefalógrafo de 32 canales.	1
Coahuila	H2ZNF 2 SALTILLO, COAH	Coahuila	Bvd. Venustiano Carranza y Blvd. Hinojosa Col. Fraccionamiento Iglesias C.P. 25270, Saltillo, Coahuila	Ing. José Alberto López Chávez	Coordinador Biomédico Delegacional	jose.lopezc@imss.gob.mx	12176	531.925.0022.01.01	Electroencefalógrafo de 32 canales.	1
Coahuila	H2ZNF7 MONGLOVA, COAH	Coahuila	Bvd. Venustiano Carranza y Blvd. Hinojosa Col. Fraccionamiento Iglesias C.P. 25270, Saltillo, Coahuila	Ing. José Alberto López Chávez	Coordinador Biomédico Delegacional	jose.lopezc@imss.gob.mx	12176	531.925.0022.01.01	Electroencefalógrafo de 32 canales.	1
Hosp. Especialidades C.M.N La Raza	UMAE H PSIC U MORELOS, DF NTE	Hosp. Especialidades C.M.N La Raza	Cdad. San Juan de Aragón No. 311 Col. San Pedro El Chico C.P. 07480, Delegación Guerrero A. Medrano, Distrito Federal	Ing. Jorge Rodríguez Chávez	Jefe de la División de Ingeniería Biomédica	jorge.rodriguez@imss.gob.mx	12176	531.925.0022.01.01	Electroencefalógrafo de 32 canales.	1
Hosp. Especialidades N° 2, Sonora	UMAE H2 CHIH CD OREGON, SON	Hosp. Especialidades N° 2, Sonora	Calle Prologación Hidalgo y Hiteaguez S/N Col. C.P. 85130, Ciudad Obregón, Obregón, Sonora	Ing. Pedro Jesús Villavicencio Cruz	Jefe de la División de Ingeniería Biomédica	pedro.villavicencio@imss.gob.mx	12178	531.825.0022.01.01	Electroencefalógrafo de 32 canales.	1
Hosp. Traumatólogía y Ortopedia 21, Nuevo León NL	UMAE HTO 21 MONTERREY, NL	Hosp. Traumatólogía y Ortopedia 21, Nuevo León NL	Av. Pino Suárez y 15 de Mayo Col. Centro C.P. 64000, Monterrey, Monterrey, Nuevo León	Ing. Beatriz Alicia Arroyo Castañeda	Jefe de la División de Ingeniería Biomédica	beatriz.arroyo@imss.gob.mx	12178	531.925.0022.01.01	Electroencefalógrafo de 32 canales.	1
San Luis Potosí	H2Z8 CIUDAD VALLES, SLP	San Luis Potosí	Bvd. México Landa 344 Norte Col. Zona Centro C.P. 78000, Ciudad Valles, Ciudad Valles, San Luis Potosí	Ing. Lina Lizeth Triado Escobosa	Coordinadora Delegacional de Ingeniería Biomédica	lina.lizeth@imss.gob.mx	12176	531.925.0022.01.01	Electroencefalógrafo de 32 canales.	1
San Luis Potosí	H2ZNF1 SAN LUIS POTOSI, SLP	San Luis Potosí	Av. Nicolait zapata 203 Pedro Moreno y Thomas Estévez Col. Centro C.P. 78230, San Luis Potosí, San Luis Potosí, San Luis Potosí	Ing. Lina Lizeth Triado Escobosa	Coordinadora Delegacional de Ingeniería Biomédica	lina.lizeth@imss.gob.mx	12176	531.925.0022.01.01	Electroencefalógrafo de 32 canales.	1
Chihuahua	H2Z8 CIUDAD JUAREZ, CHIH	Chihuahua	Calle Juvenal Aragón Pomo # 450 Norte Zona PROFUNAF	Ing. Miguel Martínez Cadena	Jefe de Servicios Administrativos	miguel.marfinez@imss.gob.mx	11803	531.333.0317.01.01	Electroencefalógrafo de cuatro canales (con potenciales evocados multimodales)	con
Chihuahua	H2ZNF16 CIUDAD CUAUHTEMOC, CHIH	Chihuahua	Av. 16 de Septiembre y Poma s/n Col. Progreso, CP 31550	Ing. Miguel Martínez Cadena	Jefe de Servicios Administrativos	miguel.marfinez@imss.gob.mx	11803	531.333.0317.01.01	Electroencefalógrafo de cuatro canales (con potenciales evocados multimodales)	con
Chihuahua	H2ZNF17 CIUDAD DELICIAS, CHIH	Chihuahua	Av. Río Conchos, Sector Poniente s/n Col. Delicias Centro, CP 33000	Ing. Miguel Martínez Cadena	Jefe de Servicios Administrativos	miguel.marfinez@imss.gob.mx	11803	531.333.0317.01.01	Electroencefalógrafo de cuatro canales (con potenciales evocados multimodales)	con
Chihuahua	H2ZNF23 HIDALGO, CHIH	Chihuahua	Prologación Independencia Tecnológico Centro	Ing. Miguel Martínez Cadena	Jefe de Servicios Administrativos	miguel.marfinez@imss.gob.mx	11803	531.333.0317.01.01	Electroencefalógrafo de cuatro canales (con potenciales evocados multimodales)	con
Guerrero	H2Z2 Celaya, GTO	Guerrero	Av. Minutillano Esc. Río Lerma, Centro C.P. 38060, Celaya, Guanajuato	Ing. Mónica Leticia Pacheco Ríos	Coordinador Biomédico Delegacional	monica.pacheco@imss.gob.mx	11803	531.333.0317.01.01	Electroencefalógrafo de cuatro canales (con potenciales evocados multimodales)	con
Guerrero	H2ZNF22 IRAPUATO, GTO	Guerrero	Av. de la Reforma No. 307 Fraccionamiento Garmez C.P. 38850, Irapulato, Guanajuato	Ing. Mónica Leticia Pacheco Ríos	Coordinador Biomédico Delegacional	monica.pacheco@imss.gob.mx	11803	531.333.0317.01.01	Electroencefalógrafo de cuatro canales (con potenciales evocados multimodales)	con
Hosp. General C.M.N La Raza	UMAE HG CHH LA RAZA	Hosp. General C.M.N La Raza	Aznarzapicho, Distrito Federal	Ing. José Luis Flores Bobrios	Jefe de la División Biomédica	jose.floresb@imss.gob.mx	11803	531.333.0317.01.01	Electroencefalógrafo de cuatro canales (con potenciales evocados multimodales)	con
Hosp. Pacifera C.M.N Siglo XXI	UMAE H PEDIATRIA CMNSXXI	Hosp. Pacifera C.M.N Siglo XXI	Av. Cuauhtémoc No. 330 Entre Dr. Márquez y Eje 9 Sur Col. Doctor C.P. 06720, Delgado, Cuauhtémoc, Distrito Federal	Ing. José Rogelio Vargas Guerrero	Jefe del Departamento de Conservación y Servicios Generales	jose.vargas@imss.gob.mx	11803	531.333.0317.01.01	Electroencefalógrafo de cuatro canales (con potenciales evocados multimodales)	con
Hosp. Traumatólogía y Ortopedia, Puebla	UMAE HTO CHIHG PUEBLA, PUE	Hosp. Traumatólogía y Ortopedia, Puebla	Diagonal Defensores de la República y 6 Poniente S/N Col. Amor C.P. 72140, Heroica Puebla de Zaragoza, Puebla, Puebla	Ing. Rosalba García González	Jefe de la División de Ingeniería Biomédica	rosalba.garcia@imss.gob.mx	11803	531.333.0317.01.01	Electroencefalógrafo de cuatro canales (con potenciales evocados multimodales)	con
Sinaloa	H2ZNF3 MAZATLAN, SIN	Sinaloa	Av. Ejército Mexicano y Calle Amistad Col. Adolfo López Márquez C.P. 82149, Mazatlán, Mazatlán, Sinaloa	Ing. Oscar Antonio Rivera Salazar	Ingeniero Biomédico	oscar.rivera@imss.gob.mx	11803	531.333.0317.01.01	Electroencefalógrafo de cuatro canales (con potenciales evocados multimodales)	con
Tamaulipas	H2Z15 MATAMOROS, TAMPS	Tamaulipas	Calle de Osamora y Milla 800 Col. Zona Centro C.P. 87800, Heroica Matamoros, Matamoros, Tamaulipas	M.C. Héctor Antonio Guillermín Delgado	Coordinador de Ingeniería Biomédica	hector.guillermeza@imss.gob.mx	11803	531.333.0317.01.01	Electroencefalógrafo de cuatro canales (con potenciales evocados multimodales)	con
Baja California	H2ZNF12 SLUIS R COLORADO, SON	Baja California	Av. Chihuahua y Benjamín Gón s/n Col. Ruiz Cortines C.P. 65538, San Luis Río Colorado Son	Ing. Héctor Baro Verdugo	Coordinador Biomédico Delegacional	hector.bar@imss.gob.mx	11802	531.430.0061.01.01	Fotocardiografía integral para retina, estado solido.	1
Hosp. Especialidades N° 25, Nuevo León	UMAE H25 MONTERREY, NL	Hosp. Especialidades N° 25, Nuevo León	65538, San Luis Río Colorado Son	Ing. Ulises Carrillo Mora	Jefe de la División de Ingeniería Biomédica	ulises.mora@imss.gob.mx	11902	531.430.0061.01.01	Fotocardiografía integral para retina, estado solido.	1
Jalisco	H2ZNF48 LAZARO CARDENAS, JAL	Jalisco	Av. Lincoln y Pólo Velozquez Col. Nueva Morelos C.P. 84160, Monterrey, Monterrey, Nuevo León	Ing. Christopher Guillermo Oliva Nietus	Ingeniero Biomédico	christopher.oliva@imss.gob.mx	11902	531.430.0061.01.01	Fotocardiografía integral para retina, estado solido.	1



ANEXO No. 1.4

GUIA DE DISTRIBUCIÓN Y ADMINISTRADORES DE CONTRATOS

País	Entidad	Ubicación	Responsable	Correo Electrónico	Fecha	Valor	Objetivo	Unidad	Cantidad
Oaxaca	HGZ1-UAAO OAXACA, OAX	Caz. Heroes de Chapultepec, Ed. Col. Centro C.P. 68000, Oaxaca de Juárez, Oaxaca de Juárez, Oaxaca	Ing. Ramón Alberto Moncada Saucedo	ramon.moncada@imss.gob.mx	11902	531,430,006.01.01	Fotocopiador integral para estado sólido.	para refina.	1
Oaxaca	HGZMF2 SALINA CRUZ, OAX	Carretera Transmisión SIN Niveles Bravo y Cuatrimémos Col. Hidalgo Oñate C.P. 70610, Salina Cruz, Salina Cruz, Oaxaca	Ing. Ramón Alberto Moncada Saucedo	ramon.moncada@imss.gob.mx	11902	531,430,006.01.01	Fotocopiador integral para estado sólido.	para refina.	1
San Luis Potosí	HGZ30 UAAO SAN LUIS POTOSÍ, SLP	Av. Tangamanga, 205 Col. Frasco de San Vicente 1a. Sec. C.P. 76897, San Luis Potosí, San Luis Potosí, San Luis Potosí	Ing. Lina Lizeith Trizado Escobosa	lina.ltrizado@imss.gob.mx	11902	531,430,006.01.01	Fotocopiador integral para estado sólido.	para refina.	1
Sinaloa	HGR1 COLLANCAN, SIN	Francisco Zarco y Andrade Col. Miguel Alemán C.P. 60200, Collancan, Collancan, Sinaloa	Ing. Oscar Antonio Rivera Salazar	oscar.riveras@imss.gob.mx	11902	531,430,006.01.01	Fotocopiador integral para estado sólido.	para refina.	1
Zacatecas	HGZ2 FRESNILLO, ZAC	Av. Hidalgo No. 414, Col. Centro C.P. 98150, Fresnillo, Fresnillo, Zacatecas	Ing. Fernando Carlo Enriquez Ortiz	fernando.enriquez@imss.gob.mx	11902	531,430,006.01.01	Fotocopiador integral para estado sólido.	para refina.	1
Distrito Federal Norte	HGP 3A MAG D LAS SALINAS, DF N	Av. I.P.N. Esquina EIR 4 Norte Fontana Col. Magdalena de Las Salinas C.P. 07780, Deleg. Gustavo A. Madero, Distrito Federal	IB Roberto Manuel Linares Zamora	roberto.linares@imss.gob.mx	11928	531,497,0063.02.01	Incubadora de traslado.		3
Hidalgo	HGZMF8 CD SAHAGUN, HGO	Av. Circunvalación y Periférico Norte s/n Col. Centro C.P. 48960, Tepeapulco, Hidalgo	Ing. Edgar Aarón Hernández Torres	edgar.hernandez@imss.gob.mx	11928	531,497,0063.02.01	Incubadora de traslado.		1
Hidalgo	HGZMF5 TULA DE ALLENDE, HGO	Melchor Ocampo No. 106 Col. Centro C.P. 42800, Tula de Allende, Hidalgo	Ing. Edgar Aarón Hernández Torres	edgar.hernandez@imss.gob.mx	11928	531,497,0063.02.01	Incubadora de traslado.		1
Hosp. Especializadas N° 14, Veracruz	UMAE HE14 OMNIVER	Av. Cuatrimémos, Esc. Cervantes y Piedad, SIN Col. Fomento Hogar C.P. 91810, Veracruz, Veracruz, Veracruz	Ing. Christopher Zaraté Priego	christopher.zarate@imss.gob.mx	11928	531,497,0063.02.01	Incubadora de traslado.		1
Hosp. General C.M.N La Paz	UMAE HG CMN LA PAZ	Ciudad Valiente y Jacarandas Col. La Paz C.P. 02890, Deleg. Cuatrimémos, Esc. Cervantes y Piedad, SIN Col. Fomento Hogar C.P. 91810, Veracruz, Veracruz, Veracruz	Ing. José Luis Flores Bolaños	jose.flores@imss.gob.mx	11928	531,497,0063.02.01	Incubadora de traslado.		2
México Poniente	HGZ194 EL MOLINITO, EDO MEX	Av. Gustavo Baz No. 28 Col. San Bartolo Naucalpan C.P. 53000, Ixtapaluca, Ixtapaluca, Edo. de México	Ing. Anuar Villareal Wong	anuar.villareal@imss.gob.mx	11928	531,497,0063.02.01	Incubadora de traslado.		1
México Poniente	HG0221 TOLUCA, EDO MEX PTE	Joséfa Ortiz de Domínguez Esquina Av. Morenos Col. Santa Clara C.P. 50000, Toluca de Lerdo, Toluca, Edo. de México	Ing. Anuar Villareal Wong	anuar.villareal@imss.gob.mx	11928	531,497,0063.02.01	Incubadora de traslado.		1
Michoacán	HGZMF12 LAZARO CARDENAS, MICH	Av. Lazaro Cardenas 154 Col. Centro C.P. 60860, Ciudad Lazaro Cardenas, Lazaro Cardenas, Michoacán de Ocampo	Ing. Ruy Boyorges Kuri	ruy.bojorges@imss.gob.mx	11928	531,497,0063.02.01	Incubadora de traslado.		1
Michoacán	HGZ7 LA PIEDRA, MICH	Calle Ciprés 69 Col. Los Abolides C.P. 59357, La Piedra de Cabadas, La Piedra, Michoacán de Ocampo	Ing. Ruy Boyorges Kuri	ruy.bojorges@imss.gob.mx	11928	531,497,0063.02.01	Incubadora de traslado.		1
Nayarit	HGZ1 TEPEC, NAY	Av. Insurgentes No. 727 Villas de San Angel	Ing. Oliver Garamú Ruiz Miramontes	oliver.ruz@imss.gob.mx	11928	531,497,0063.02.01	Incubadora de traslado.		1
Oaxaca	HGZ1-UAAO OAXACA, OAX	Caz. Heroes de Chapultepec, Ed. Col. Centro C.P. 68000, Oaxaca de Juárez, Oaxaca de Juárez, Oaxaca	Ing. Ramón Alberto Moncada Saucedo	ramon.moncada@imss.gob.mx	11928	531,497,0063.02.01	Incubadora de traslado.		1
Puebla	HGZ310 NUEVO NECAHA, PUE	Av. 1o. de Mayo Esquina Pina Suárez, C.P. 73200, Nuevo Necha, Juan Galindo, Puebla	Ing. Alberto Agustín Candia Villalobos	alberto.candia@imss.gob.mx	11928	531,497,0063.02.01	Incubadora de traslado.		1
Veracruz Norte	HGZMF36 CD CAPOTEL VER NTE	Av. Constitución y Félix U. Gómez S/N, C.P. 64000, Veracruz, Veracruz, Veracruz	Ing. Simón García Quintero	simon.garcia@imss.gob.mx	11928	531,497,0063.02.01	Incubadora de traslado.		1
Distrito Federal Norte	UMF 6 LA MERCED, DF NORTE	Av. Circunvalación Esquina Correjón Col. Merced Balbuena C.P. 15810, Deleg. Cuatrimémos, Distrito Federal	IB Roberto Manuel Linares Zamora	roberto.linares@imss.gob.mx	11929	531,497,2083.02.01	Incubadora para recién nacido.		1
Hidalgo	HGZMF8 TEPELI DEL RIO, HGO	Av. Melchor Ocampo No. 92 Col. Centro C.P. 42850, Tepeli del Río de Ocampo, Hidalgo	Ing. Edgar Aarón Hernández Torres	edgar.hernandez@imss.gob.mx	11929	531,497,2083.02.01	Incubadora para recién nacido.		2
Hidalgo	HGZ33 TIZAYUCA, HGO	Fracc. Unidad Habitacional Tizayuca Col. C.P. 1, Tizayuca, Hidalgo	Ing. Edgar Aarón Hernández Torres	edgar.hernandez@imss.gob.mx	11929	531,497,2083.02.01	Incubadora para recién nacido.		1
Hosp. Gineco Obstetricia N° 23, Nuevo León	UMAE HGO 23 MONTERREY, NL	Av. Constitución y Félix U. Gómez S/N, C.P. 64000, Monterrey, Monterrey, Nuevo León	Ing. Alan Alfonso Montemayor Gilezera	alan.montemayor@imss.gob.mx	11929	531,497,2083.02.01	Incubadora para recién nacido.		10
México Poniente	HGZ194 EL MOLINITO, EDO MEX PTE	Av. Gustavo Baz No. 28 Col. San Bartolo Naucalpan C.P. 53000, Ixtapaluca, Ixtapaluca, Edo. de México	Ing. Anuar Villareal Wong	anuar.villareal@imss.gob.mx	11929	531,497,2083.02.01	Incubadora para recién nacido.		5
Nayarit	HGZ1 TEPEC, NAY	Av. Insurgentes No. 727 Villas de San Angel	Ing. Oliver Garamú Ruiz Miramontes	oliver.ruz@imss.gob.mx	11929	531,497,2083.02.01	Incubadora para recién nacido.		3
Veracruz Norte	HGZ71 BOCA DEL RIO, VER NTE	Prolongación Díaz Mirón S/N Esq. Centro Col. Floresta, C.P. 91940, Veracruz, Veracruz, Veracruz de Ignacio de la Llave	Ing. Simón García Quintero	simon.garcia@imss.gob.mx	11929	531,497,2083.02.01	Incubadora para recién nacido.		3
Veracruz Norte	HGZMF24 POZA RICA, VER NTE	Naranco y Reforma S/N Col. Laredo C.P. 90280, Poza Rica de Hidalgo, Poza Rica de Hidalgo, Veracruz de Ignacio de la Llave	Ing. Simón García Quintero	simon.garcia@imss.gob.mx	11929	531,497,2083.02.01	Incubadora para recién nacido.		2
Baja California	HGRMF31 MEXICALI, BC	Calle G. y Av. Laredo s/n Col. Nueva C.P. 21100, Mexicali, Baja California Norte	Ing. Héctor Baro Verdugo	hector.baro@imss.gob.mx	16379	531,497,2083.02.01	Incubadora para recién nacido para calor radiante.		2
Durango	HGZMF1 DURANGO, DGO	Prefco Carretera Esq. Avenida Normal Col. C.P. 34000, Durango, Durango	Dr. Héctor Manuel González Simantal	hector.gonzalez@imss.gob.mx	16379	531,497,2083.02.01	Incubadora para recién nacido para calor radiante.		3



DIRECCIÓN DE ADMINISTRACIÓN
UNIDAD DE ADQUISICIONES E INFRAESTRUCTURA
COORDINACIÓN DE ADQUISICIÓN DE BIENES Y CONTRATACIÓN DE SERVICIOS
COORDINACIÓN TÉCNICA DE ADQUISICIÓN DE BIENES DE INVERSIÓN Y ACTIVOS
DIVISIÓN DE EQUIPO Y MOBILIARIO MÉDICO

ANEXO No. 1.4

GUIA DE DISTRIBUCIÓN Y ADMINISTRACIÓN DE BIENES DE INVERSIÓN Y ACTIVOS

Estado	Dependencia	Unidad de Responsabilidad	Entidad	Empleado	Cargo	Correo Electrónico	PREI	FEI	Fecha	Descripción	Cantidad
16	Hosp. Gineco Obstétrica N° 4, Distrito Federal	UMAE HGO 4 SAN ANGEL, DF SUR	México	Av. Río Magdalena No. 280 Este Azcapotzalco y Héroles Col. Tepic San Angel C.P. 01960, Deleg. Álvaro Obregón, Distrito Federal	Ing. Gustavo Perales Anayo	Jefe de la División de Ingeniería Biomédica	gustavo.perales@imss.gob.mx	16379	531.497.2083.02.01	Incubadora para recién nacidos de calor radiante.	10
16	Michoacán	HGO28 JRUJAPAN, MICH	Michoacán	Carzaca Barrio Juárez Esq. Con Edo. Villa Sin Col. Uruja Vista, Carretera Federal Uruja-Los Reyes, C.P. 60950, Uruja, Michoacán	Ing. Ruy Bojorges Kuri	Coordinador de Ingeniería Biomédica Delegacional	ruy.bojorges@imss.gob.mx	16379	531.497.2083.02.01	Incubadora para recién nacidos de calor radiante.	2
16	Michoacán	HGSZMF9 APATZINGAN, MICH	Michoacán	Calle Corregidora y 22 de Octubre SIN Col. Miguel Hidalgo, Apátzingán, Michoacán de Ocampo	Ing. Ruy Bojorges Kuri	Coordinador de Ingeniería Biomédica Delegacional	ruy.bojorges@imss.gob.mx	16379	531.497.2083.02.01	Incubadora para recién nacidos de calor radiante.	1
16	Michoacán	HGRI CHARO, MORELIA, MICH	Michoacán	Ave. Basques de Los Olivos 101, C.P. 61301, La Goleta, Charo, Michoacán de Ocampo	Ing. Ruy Bojorges Kuri	Coordinador de Ingeniería Biomédica Delegacional	ruy.bojorges@imss.gob.mx	16379	531.497.2083.02.01	Incubadora para recién nacidos de calor radiante.	5
16	Tabasco	HQ246 VILLAFRANCA, TAB	Tabasco	Av. Universidad SIN, Col. Casa Blanca C.P. 86080, Villafranca, Centro, Tabasco	Ing. Karim Tapia Quevedo	Coordinador de Ingeniería Biomédica Delegacional	karim.tapia@imss.gob.mx	16379	531.497.2083.02.01	Incubadora para recién nacidos de calor radiante.	3
16	Tamaulipas	HG271 NUEVO LAPEDO, TAMPS	Tamaulipas	Calle Victoria y Reynosa Col. Sector Centro C.P. 88000, Nuevo Laredo, Tamaulipas	M.C. Héctor Antonio Gutiérrez Cabán	Coordinador de Ingeniería Biomédica Delegacional	hector.gutierrezca@imss.gob.mx	15379	531.497.2083.02.01	Incubadora para recién nacidos de calor radiante.	2
16	Tlaxcala	HGSZ MF9 TLAXCALA, TLAX	Tlaxcala	Gobierno Valle No. 115, Col. Centro, C.P. 90000 Tlaxcala de Xicoténcatl, Tlaxcala, Tlaxcala	Lic. Jorge Alfonso Rodríguez Ramírez	Coordinador Auxiliar de Operación Administrativa	jorge.rodriguez@imss.gob.mx	13379	531.497.2083.02.01	Incubadora para recién nacidos de calor radiante.	1
16	Yucatán	HORI2 MERIDA, YUC	Yucatán	Av. Cobán Con Tulez Col. García Ginerés C.P. 97070, Mérida, Mérida, Yucatán	Ing. Ulises Torresiuh Amado Gómez	Coordinador Biomédico Delegacional	ulises.amado@imss.gob.mx	16379	531.497.2083.02.01	Incubadora para recién nacidos de calor radiante.	2
17	Aguascalientes	HG21 AGUASCALIENTES, AGS	Aguascalientes	Bv. José María Chávez No. 1202 Col. Fraccionamiento Universidad C.P. 20270, Aguascalientes, Aguascalientes	Ing. Laura Martínez Yañez	Ingeniero Biomédico Delegacional	laura.martinez@imss.gob.mx	11943	531.562.1010.04.01	Lámpara quirúrgica doble.	1
17	Aguascalientes	HG22 AGUASCALIENTES, AGS	Aguascalientes	Av. de los Coicos No. 102 Col. Fraccionamiento Opacaliente C.P. 20180, Aguascalientes, Aguascalientes	Ing. Laura Martínez Yañez	Ingeniero Biomédico Delegacional	laura.martinez@imss.gob.mx	11943	531.562.1010.04.01	Lámpara quirúrgica doble.	1
17	Aguascalientes	UMA4 AGUASCALIENTES, AGS	Aguascalientes	Av. de la Convención Norte 1914 esquina con Perifericas Mexicanas Col. Gremiel C.P. 20300, Aguascalientes, Aguascalientes	Ing. Laura Martínez Yañez	Ingeniero Biomédico Delegacional	laura.martinez@imss.gob.mx	11943	531.562.1010.04.01	Lámpara quirúrgica doble.	1
17	Coahuila	HGZ 1 SALTILLO, COAH	Coahuila	Cd. Antonio Naro y Luis Gutiérrez Col. Zona Centro C.P. 25000, Saltillo, Coahuila	Ing. José Alberto López Chávez	Coordinador Biomédico Delegacional	jose.lopezcha@imss.gob.mx	11943	531.562.1010.04.01	Lámpara quirúrgica doble.	2
17	Coahuila	HGOZF16 TORREON, COAH	Coahuila	Bv. Revolución y Jazmin Col. Torreon Jardín C.P. 27100, Torreon, Coahuila	Ing. José Alberto López Chávez	Coordinador Biomédico Delegacional	jose.lopezcha@imss.gob.mx	11943	531.562.1010.04.01	Lámpara quirúrgica doble.	3
17	Coahuila	HGSZMF21 SAN PEDRO DL COL, COAH	Coahuila	Hidalgo y Gómez Farfán Col. Zona Centro C.P. 27660, San Pedro, Coahuila	Ing. José Alberto López Chávez	Coordinador Biomédico Delegacional	jose.lopezcha@imss.gob.mx	11943	531.562.1010.04.01	Lámpara quirúrgica doble.	1
17	Coahuila	HGSZMF20 FCO IMAADERO, COAH	Coahuila	Bvd. Francisco I. Madero No. 580 Col. Nuevo Linares del Sur C.P. 27900, Francisco I. Madero, Coahuila	Ing. José Alberto López Chávez	Coordinador Biomédico Delegacional	jose.lopezcha@imss.gob.mx	11943	531.562.1010.04.01	Lámpara quirúrgica doble.	1
17	Coahuila	HGSZMF27 PALAU, COAH	Coahuila	Av. Hidalgo y 9 de Febrero Col. Zona Centro C.P. 26560, Milafra, Coahuila	Ing. José Alberto López Chávez	Coordinador Biomédico Delegacional	jose.lopezcha@imss.gob.mx	11943	531.562.1010.04.01	Lámpara quirúrgica doble.	1
17	Coahuila	HGSZ13 CIUDAD AGUIA, COAH	Coahuila	Bvd. Guerrero y Alvaro Obregón Col. Centro C.P. 26200, Ciudad Agaña, Coahuila	Ing. José Alberto López Chávez	Coordinador Biomédico Delegacional	jose.lopezcha@imss.gob.mx	11943	531.562.1010.04.01	Lámpara quirúrgica doble.	2
17	Coahuila	UMF Y UMAA	Coahuila	Domoso Rodríguez No. 760, C.P. 25022, Col. Nuevo Centro Metroplatan, Saltillo, Coahuila	Ing. José Alberto López Chávez	Coordinador Biomédico Delegacional	jose.lopezcha@imss.gob.mx	11943	531.562.1010.04.01	Lámpara quirúrgica doble.	1
17	Coahuila	BS SALTILLO COAH JULIA	Coahuila	Bv. Revolución y Jazmin Col. Torreon Jardín C.P. 27100, Torreon, Coahuila	Ing. José Alberto López Chávez	Coordinador Biomédico Delegacional	jose.lopezcha@imss.gob.mx	11943	531.562.1010.04.01	Lámpara quirúrgica doble.	1
17	Durango	HG246 GOMEZ PALACRO, DGO	Durango	Calle de la Cruz y J.A. Castro Col. C.P. 37000, Gómez Palacio, Durango	Dr. Héctor Manuel González Simental	Coordinador Auxiliar de Atención Médica de Segundo Nivel Delegacional	hector.gonzalezca@imss.gob.mx	11943	531.562.1010.04.01	Lámpara quirúrgica doble.	1
17	Guanajuato	HGSZMF2 IRAPUATO, GTO	Guanajuato	Av. de la Felemona No. 307 Fraccionamiento Garmez C.P. 36650, Irapuato, Guanajuato	Ing. Mónica Leticia Pacheco Ríos	Coordinador Biomédico Delegacional	monica.pacheco@imss.gob.mx	11943	531.562.1010.04.01	Lámpara quirúrgica doble.	1
17	Guanajuato	HGSZ10 GUANAJUATO, GTO	Guanajuato	Jardín del Cantón No. 17 Col. Centro C.P. 36000, Guanajuato, Guanajuato	Ing. Mónica Leticia Pacheco Ríos	Coordinador Biomédico Delegacional	monica.pacheco@imss.gob.mx	11943	531.562.1010.04.01	Lámpara quirúrgica doble.	2
17	Guerrero	HGSZMF9 ZIHUATANEJO, GRO	Guerrero	Olinalí y Heltono No. 1 Col. El Hujal C.P. 40980, Teniente José Azuara, Guerrero	Ing. Cesar Alejandro Rangal Rodríguez	Coordinador de Ingeniería Biomédica	cesar.rangal@imss.gob.mx	11943	531.562.1010.04.01	Lámpara quirúrgica doble.	3
17	Guerrero	HGSZMF5 CHILPANCIAGO, GRO	Guerrero	Av. Miguel Alemán No. 70 Col. Centro C.P. 39610, Chilpancingo, Guerrero	Ing. Cesar Alejandro Rangal Rodríguez	Coordinador de Ingeniería Biomédica	cesar.rangal@imss.gob.mx	11943	531.562.1010.04.01	Lámpara quirúrgica doble.	1
17	Guerrero	HGSZMF5 TAXCO, GRO	Guerrero	Av. De los pitarcos No. 330 Col. Centro C.P. 40200, Taxco, Guerrero	Ing. Cesar Alejandro Rangal Rodríguez	Coordinador de Ingeniería Biomédica	cesar.rangal@imss.gob.mx	11943	531.562.1010.04.01	Lámpara quirúrgica doble.	3
17	Guerrero	HGSZMF19 CD ALTAMIRANO, GRO	Guerrero	Av. Lázaro Cárdenas No. 1200 Col. Centro C.P. 40660, Puntarenas, Guerrero	Ing. Cesar Alejandro Rangal Rodríguez	Coordinador de Ingeniería Biomédica	cesar.rangal@imss.gob.mx	11943	531.562.1010.04.01	Lámpara quirúrgica doble.	2
17	Guerrero	HGH1 ACAPULCO, GRO	Guerrero	Av. Ruz Cofre s/n, Infonavit Alia Progreso Col. Francisco Villa C.P. 39610, Acapulco, Guerrero	Ing. Cesar Alejandro Rangal Rodríguez	Coordinador de Ingeniería Biomédica	cesar.rangal@imss.gob.mx	11943	531.562.1010.04.01	Lámpara quirúrgica doble.	12
17	Guerrero	UMF 29 UMAA LLANO LARGO, GRO	Guerrero	Carretera la Proca Lote 1, Col. Llano Largo Jovés del Manguez, C.P. 39905	Ing. Cesar Alejandro Rangal Rodríguez	Coordinador de Ingeniería Biomédica	cesar.rangal@imss.gob.mx	11943	531.562.1010.04.01	Lámpara quirúrgica doble.	4
17	Hosp. Especialidades N° 2, Sonora	UMAE HZ2 CMN CD ORFESON, SON	Guerrero	Calle Prolegación Hidalgo y Huixtlaqueh SIN Col. C.P. 39150, Ciudad Obregon, Sonora	Ing. Pedro Jesús Villavicencio Cruz	Jefe de la División de Ingeniería Biomédica	pedro.villavicencio@imss.gob.mx	11943	531.562.1010.04.01	Lámpara quirúrgica doble.	2
17	Hosp. Especialidades, Jalisco	UMA4 HESPE OBLETOS CMNO, JAL	Jalisco	Bellatón Domínguez No. 1000 Col. Obletos C.P. 44929, Guadalupe, Jalisco	Ing. Álvaro Verduzco Correa	Jefe de la División de Ingeniería Biomédica	alvaro.verduzco@imss.gob.mx	11943	531.562.1010.04.01	Lámpara quirúrgica doble.	14
17	Hosp. Gineco Obstétrica N° 23, Nuevo León	UMA4 HGO 23 MONTERREY, NL	Nuevo León	Av. Constitución y Félix U. Gómez SIN, C.P. 64000, Monterrey, Monterrey, Nuevo León	Ing. Alan Alfonso Montemayor Guerra	Jefe de la División de Ingeniería Biomédica	alan.montemayor@imss.gob.mx	11943	531.562.1010.04.01	Lámpara quirúrgica doble.	7
17	Hosp. Gineco Obstétrica, Jalisco	UMA4 HGO OBLETOS CMNO, JAL	Jalisco	Bellatón Domínguez No. 777 Col. Independencia Oriente C.P. 44100, Guadalupe, Jalisco	Ing. Oscar Elazar González Casares	Titular de la División de Ingeniería Biomédica	oscar.gonzalezca@imss.gob.mx	11943	531.562.1010.04.01	Lámpara quirúrgica doble.	8
17	Hosp. Traumatología y Ortopedia Lomas Verdes	UMA4 HTO LOMAS VERDES, EMEXRTE	Jalisco	Superavda. Lomas Verdes #52, Col. Sta Cruz Acallan C.P. 44100, Guadalupe, Jalisco	Lic. Enrique Albarán Vázquez	Director Administrativo de la UMAE	enrique.albaran@imss.gob.mx	11943	531.562.1010.04.01	Lámpara quirúrgica doble.	14



DIRECCIÓN DE ADMINISTRACIÓN E INFRAESTRUCTURA
UNIDAD DE ADQUISICIONES E INFRAESTRUCTURA
COORDINACIÓN DE ADQUISICIÓN DE BIENES Y CONTRATACIÓN DE SERVICIOS
COORDINACIÓN TÉCNICA DE ADQUISICIÓN DE BIENES DE INVERSIÓN Y ACTIVOS
DIVISIÓN DE EQUIPO Y MOBILIARIO MÉDICO



ANEXO NO. 1.A
GUÍA DE DISTRIBUCIÓN Y ADMINISTRACIONES DE CONTRATO

Estado	Colonia	Municipio	Quilómetros	Responsable del Contrato	Categoría	Clave	Fecha	Valor	ESL	Descripción	Cantidad
17	Hosp. Traumatología, Magda. de las Salinas DF	UMAE HO MAGD O LAS SALINAS	Colonia 15 SM, Casa Esq. Av. LP N. Col. Magdalena de las Salinas, C.P. 07780, Deleg. Gustavo A. Melano, Distrito Federal	Ing. Adrián Méndez Román	Jefe de la División de Ingeniería Biomédica	11943	531.562.1010.04.01	Lámpara quirúrgica doble.	4		
17	Michoacán	HG29 URUAPAN, MICH	Calzada Benito Juárez Esq. Con Eco. Villa SM Col. Linda Vista, Carretera Federal Uruapan-Los Reyes, C.P. 60050, Uruapan, Michoacán de Ocampo	Ing. Ray Bojorges Kuri	Coordinador de Ingeniería Biomédica Delegacional	11943	531.562.1010.04.01	Lámpara quirúrgica doble.	1		
17	Michoacán	HG29M4 ZAMORA, MICH	Av. Madero y Paseo de los Amencados SN, C.P. 59000, Zamora de Hidalgo, Zamora, Michoacán de Ocampo	Ing. Ray Bojorges Kuri	Coordinador de Ingeniería Biomédica Delegacional	11943	531.562.1010.04.01	Lámpara quirúrgica doble.	1		
17	Michoacán	HG29M9 APATZINGAN, MICH	Calle Corregidora y 22 de Octubre SN Col. Miguel Hidalgo, C.P. 60160, Apatzingán de la Construcción, Apatzingán, Michoacán de Ocampo	Ing. Ray Bojorges Kuri	Coordinador de Ingeniería Biomédica Delegacional	11943	531.562.1010.04.01	Lámpara quirúrgica doble.	1		
17	Michoacán	HG29M17 LOS REYES, MICH	Av. 16 de Septiembre 165, Centro C.P. 60300, Los Reyes de Sayula, Los Reyes, Michoacán de Ocampo	Ing. Ray Bojorges Kuri	Coordinador de Ingeniería Biomédica Delegacional	11943	531.562.1010.04.01	Lámpara quirúrgica doble.	5		
17	Nuevo León	HG233 MONTERREY, NL	Av. Félix U. Gómez y Av. Esmeralda E, Chavero, C.P. 64010, Monterrey, Monterrey, Nuevo León	Ing. Fabián Armenta Alonso	Coordinador Biomédico	11943	531.562.1010.04.01	Lámpara quirúrgica doble.	4		
17	Nuevo León	UMF70000 SAN PEDRO GG, NL	Bvtd. Díaz Ordaz y María Carrillo Col. La Loma C.P. 66210, San Pedro Garza García, San Pedro Garza García, Nuevo León	Ing. Fabián Armenta Alonso	Coordinador Biomédico	11943	531.562.1010.04.01	Lámpara quirúrgica doble.	5		
17	Puebla	HG215 Tehuacan, PUE	Paseo de las Américas SN y Av. Garibaldi Col. San Nicolas Teñiztila, C.P. 75720, Tehuacán, Tehuacán, Puebla	Ing. Alberto Agustín Candia Villalobos	Ingeniero Biomédico Delegacional	11943	531.562.1010.04.01	Lámpara quirúrgica doble.	3		
17	Puebla	HG25 METEPEC, PUE	Km. 4.5 Carretera Atilaco - Metepec SN C.P. 74300, Atilaco, Puebla	Ing. Alberto Agustín Candia Villalobos	Ingeniero Biomédico Delegacional	11943	531.562.1010.04.01	Lámpara quirúrgica doble.	1		
17	Puebla	HG210 NUEVO MECAMA, PUE	Av. 10 de Mayo Esquina Pino Suárez, C.P. 73200, Nuevo Mecama, Juan Galindo, Puebla	Ing. Alberto Agustín Candia Villalobos	Ingeniero Biomédico Delegacional	11943	531.562.1010.04.01	Lámpara quirúrgica doble.	5		
17	Quintana Roo	HGR1 QUERETARO, QRO	Av. 5 de Febrero y Calzada Zucacosta Col. Centro C.P. 78000, Querétaro, Santiago de Querétaro, Querétaro	Ing. Jean Anuro Saenz López	Coordinador Delegacional de Ingeniería Biomédica	11943	531.562.1010.04.01	Lámpara quirúrgica doble.	2		
17	San Luis Potosí	HG28 CIUDAD VALLES, SLP	Bvtd. México Laredo 34 Norte Col. Zona Centro C.P. 79000, Ciudad Valles, Ciudad Valles, San Luis Potosí	Ing. Linda Lizeith Triado Escobosa	Coordinadora Delegacional de Ingeniería Biomédica	11943	531.562.1010.04.01	Lámpara quirúrgica doble.	1		
17	San Luis Potosí	HG2M1 SAN LUIS POTOSÍ, SLP	Av. Nicolás Zapata, 203 Pedro Moreno y Tomasa Esteves Col. Centro C.P. 78230, San Luis Potosí, San Luis Potosí, San Luis Potosí	Ing. Linda Lizeith Triado Escobosa	Coordinadora Delegacional de Ingeniería Biomédica	11943	531.562.1010.04.01	Lámpara quirúrgica doble.	4		
17	Sinaloa	HG248 LOS MOCHIS, SIN	Bvtd. Lopez Mateos y Fuente de Agujer Col. Las Fuentes C.P. 81256, Los Mochis, Altamira, Sinaloa	Ing. Oscar Antonio Rivera Salazar	Ingeniero Biomédico	11943	531.562.1010.04.01	Lámpara quirúrgica doble.	3		
17	Sinaloa	HG2M4 NAVOLATO, SIN	Cd. Alameda SN Col. Centro C.P. 86700, Navolato, Navolato, Sinaloa	Ing. Oscar Antonio Rivera Salazar	Ingeniero Biomédico	11943	531.562.1010.04.01	Lámpara quirúrgica doble.	2		
17	Tlaxasco	HG248 VILLAHERMOSA, TAB	Av. Universidad SN, Col. Casa Blanca C.P. 86060, Villahermosa, Centro, Tabasco	Ing. Karim Tapia Cuervo	Ingeniero Biomédico Delegacional	11943	531.562.1010.04.01	Lámpara quirúrgica doble.	1		
17	Tlaxasco	HG22 CARDENAS, TAB	Av. Francisco Iñigo Gurúa SN Esq. Carretera Circunvalador del Golfo Col. Pueblo Nuevo C.P. 86500, Cardenas, Cardenas, Tabasco	Ing. Karim Tapia Cuervo	Ingeniero Biomédico Delegacional	11943	531.562.1010.04.01	Lámpara quirúrgica doble.	2		
17	Oaxaca	UMAE HPEDIATRIA OBLACAMOCJAL	Belisario Dominguez No. 735 Col. Independencia Oriente C.P. 44100, Guadalajara, Jalisco	Dr. Ana Ruth Hernández Cervantes	Director Médico	11943	531.562.1010.04.01	Lámpara quirúrgica doble.	1		
17	Veracruz Norte	HG2M24 POZA RICA, VER	Narciso y Helamos SN Col. Laredo C.P. 38280, Poza Rica de Hidalgo, Poza Rica de Hidalgo, Veracruz de Ignacio de la Llave	Ing. Simón García Quintero	Ingeniero Biomédico E2	11943	531.562.1010.04.01	Lámpara quirúrgica doble.	1		
17	Veracruz Norte	UMF15 UMIA TELERIA, VER	Carretera Federal México - Veracruz Km 13 Col. Valente Díaz C.P. 89187, Veracruz, Veracruz, Veracruz de Ignacio de la Llave	Ing. Simón García Quintero	Coordinador Biomédico Delegacional	11943	531.562.1010.04.01	Lámpara quirúrgica doble.	1		
17	Zacatecas	HG21 ZACATECAS, ZAC	Interior Alameda No. 45 Col. Centro C.P. 39000, Zacatecas, Zacatecas, Zacatecas	Ing. Fernando Coto Enriquez Ortiz	Coordinador Biomédico Delegacional	11838	531.350.0026.01.01	Laser quirúrgico neodymium-yag.	1		
17	Zacatecas	HG21 ZACATECAS, ZAC	Av. Lopez Mateos por Talismantes y Quintana Roo Col. San Francisco de Campeche Centro C.P. 24000, Campeche, Campeche	Ing. Juan Alberto Basto Padilla	Ingeniero Biomédico Delegacional	11838	531.350.0026.01.01	Laser quirúrgico neodymium-yag.	2		
17	Zacatecas	HG21 ZACATECAS, ZAC	Carmeshe	Dr. Roberto Manuel Linares Zamora	Coordinador Biomédico	11838	531.350.0026.01.01	Laser quirúrgico neodymium-yag.	1		
17	Zacatecas	HG21 ZACATECAS, ZAC	Ciudad Valiente y Jaramenas Col. La Plaza C.P. 02990, Deleg. Azoapotzaco, Distrito Federal	Lt. Sergio Admín Taliebo Díaz	Subdirector Administrativo de la Unidad de Consulta Externa del CMAN La Plaza	11838	531.350.0026.01.01	Laser quirúrgico neodymium-yag.	1		
17	Zacatecas	HG21 ZACATECAS, ZAC	Lerdo y Manuel González No. 311 Unidad Norcolec Tlaxiaco C.P. 69800, Deleg. Cuauhtémoc, Distrito Federal	Dr. Rafael Ortega González	Jefe de la División de Ingeniería Biomédica	11838	531.350.0026.01.01	Laser quirúrgico neodymium-yag.	1		
17	Zacatecas	HG21 ZACATECAS, ZAC	Calle Profrontera Hidalgo y Huastecay SN Col. C.P. 85130, Ciudad Obregon, Obregon, Sonora	Ing. Pedro Jesús Villaverde Cruz	Jefe de la División de Ingeniería Biomédica	11838	531.350.0026.01.01	Laser quirúrgico neodymium-yag.	1		
17	Zacatecas	UMAE M21 TORREON, COAH	Bvtd. Revolución 14500 OTE Col. Torreon Jardín C.P. 27200, Torreon, Coahuila	Ing. Laura Martínez Yañez	Ingeniero Biomédico Delegacional	11824	531.341.2487.03.01	Mastografía digital de campo completo.	1		
17	Zacatecas	UMAE M21 TORREON, COAH	Av. de la Convención Norte 1914 esquina con Perifericos Mexicanos Col. Gramal C.P. 20030, Aguascalientes, Aguascalientes	Ing. Laura Martínez Yañez	Ingeniero Biomédico Delegacional	11824	531.341.2487.03.01	Mastografía digital de campo completo.	1		

ESTADO	CONDICIÓN	DISTRIBUCIÓN	DESCRIPCIÓN	ANALISTA RESPONSABLE	ESP. DE	COMUNICACIÓN	FUENTE	VALOR	TIPO DE	ACTIVIDAD
19	Beja California	UMF27 TIJUANA, BC	Bvd. Gustavo Frías Cruz 591 Km. 11.5 carra. Amiguita a Terec Col. La Mesa C.P. 22650, Tijuana, Baja California Norte	Ing. Héctor Baro Verdugo	Coordinador Biomédico Delegacional	hector.baro@imss.gob.mx	11824	\$31,341,2487,03.01	Mastografía digital de campo completo.	1
19	Beja California Sur	HGSZMF26 CABO SAN LUCAS, BCS	Carretera a Todos Los Santos Km 2.5 Col. Brisas del Pacifico C.P. 23473, Cabo San Lucas, Baja California Sur	Ing. Erick El Remón Logan Huerta	Coordinador Biomédico Delegacional	erik.logan@imss.gob.mx	11824	\$31,341,2487,03.01	Mastografía digital de campo completo.	1
19	Campeche	HGSZMF1 CAMPECHE, CAMP	Av. López Mateos por Telemantas y Quintana Roo Col. San Francisco de Campeche Centro C.P. 24000, Campeche, Campeche	Ing. Juan Alberto Basto Pareda	Ingeniero Biomédico Delegacional	juan.basto@imss.gob.mx	11824	\$31,341,2487,03.01	Mastografía digital de campo completo.	1
19	Chiapas	HGSZMF1 TAPACHULA, CHIapas	Carretera Costera y Anillo Periférico s/n Col. Tapachula Centro C.P. 30700, Tapachula, Chiapas	Ing. Guillermo Alberto Avendaño Azuela	Ingeniero Biomédico Delegacional	guillermo.avendaño@imss.gob.mx	11824	\$31,341,2487,03.01	Mastografía digital de campo completo.	1
19	Chiapas	UMF15 TUXLA GUTIÉRREZ, CHIapas	Bvd. Obispo San Mateo de los Rios 115 Col. Las Palmas C.P. 29040, Tuxtla Gutiérrez, Chiapas	Ing. Guillermo Alberto Avendaño Azuela	Ingeniero Biomédico Delegacional	guillermo.avendaño@imss.gob.mx	11824	\$31,341,2487,03.01	Mastografía digital de campo completo.	1
19	Chihuahua	HGR66-UJAA CD. JUAREZ, CHI	Durango y Román Reyes Fraco: Torres del Sur	Ing. Miguel Martínez Caetano	Jefe de Servicios Administrativos	miguel.martinez@imss.gob.mx	11824	\$31,341,2487,03.01	Mastografía digital de campo completo.	1
19	Chihuahua	UMF48 CIUDAD JUAREZ, CHI	Calle Manuel J. Clouffer # 8025 Col. Informavil Angel Trias, C.P. 32388, Cd. Juárez	Ing. Miguel Martínez Caetano	Jefe de Servicios Administrativos	miguel.martinez@imss.gob.mx	11824	\$31,341,2487,03.01	Mastografía digital de campo completo.	1
19	Coahuila	UMF82 URDINOLA SALTILLO, COAH	Joaquín de Velasco No. 374 Col. Fraccionamiento Uniónfe C.P. 25000, Saltillo, Coahuila	Ing. Miguel Mier Sánchez	Coordinador Biomédico Delegacional	miguel.mier@imss.gob.mx	11824	\$31,341,2487,03.01	Mastografía digital de campo completo.	1
19	Colima	HGSZ10 MANZANILLO, COL	Av. Paseo de las Garzas No. 23, Col. Soledades, Manzanillo, Colima C.P. 28989	Ing. Miguel Mier Sánchez	Ingeniero Biomédico	miguel.mier@imss.gob.mx	11824	\$31,341,2487,03.01	Mastografía digital de campo completo.	1
19	Distrito Federal Norte	UMF35 ZARAGOZA, DF NORTE	Av. No. 200 Col. Pantitlán C.P. 06100, Deleg. Iturbidal, Distrito Federal	Ing. Roberto Manuel Lizares Zamora	Coordinador Biomédico	roberto.lizares@imss.gob.mx	11824	\$31,341,2487,03.01	Mastografía digital de campo completo.	1
19	Distrito Federal Sur	UMF46 EL SORIANO, DF SUR	Cruz de Tepepan No. 2655 Nuevaunivari y Xicotépec Col. Xicotépec C.P. 04610, Deleg. Coyoacán, Distrito Federal	Ing. Gustavo Adolfo Martínez Chávez	Ingeniero Biomédico Delegacional	gustavo.martinez@imss.gob.mx	11824	\$31,341,2487,03.01	Mastografía digital de campo completo.	1
19	Durango	UMF44 DURANGO, DGO	Felipe Pescador y Prohinc. Hidalgo Col. Zona Centro C.P. 24000, Durango, Durango	Dx. Héctor Manuel González Simatari	Coordinador Auxiliar de Atención Médica de Segundo Nivel	hector.gonzalez@imss.gob.mx	11824	\$31,341,2487,03.01	Mastografía digital de campo completo.	1
19	Guatemala	HGSZ CELAYA, GTO	Av. Maximiliano Exp. Río Lema, Centro C.P. 39060, Celaya, Guanajuato	Ing. Mónica Leticia Pacheco Rios	Coordinador Biomédico Delegacional	monica.pacheco@imss.gob.mx	11824	\$31,341,2487,03.01	Mastografía digital de campo completo.	1
19	Guerrero	UMF9 ACAPULCO, GRO	Av. Cuauhtémoc No. 95 Col. Centro C.P. 38000, Acapulco, Guerrero	Ing. César Alejandro Peralta Ponce	Coordinador de Ingeniería Biomédica	cesar.peralta@imss.gob.mx	11824	\$31,341,2487,03.01	Mastografía digital de campo completo.	1
19	Hidalgo	HGSZMF8 CD. SAHAGUN, HGO	Av. Democración y Periferico Norte s/n Col. Centro C.P. 43000, Tlaxiaco, Hidalgo	Ing. Edgar Aarón Hernández Torres	Coordinador Biomédico Delegacional	edgar.hernandez@imss.gob.mx	11824	\$31,341,2487,03.01	Mastografía digital de campo completo.	1
19	Hidalgo	HGSZMF5 TULA DE ALLENDE, HGO	Madrón Ocampo No. 106 Col. Centro C.P. 42000, Tula de Allende, Hidalgo	Ing. Edgar Aarón Hernández Torres	Coordinador Biomédico Delegacional	edgar.hernandez@imss.gob.mx	11824	\$31,341,2487,03.01	Mastografía digital de campo completo.	1
19	Jalisco	UMF39 EL ALAMO, TLAQUAPALEJA, JALisco	Luzardo Cárdenas y Roberto Michel Col. Glorieta del Álamo C.P. 45200, Tlaquepala, Jalisco	Ing. Christopher Guillermo Oliva Nietas	Ingeniero Biomédico	christopher.oliva@imss.gob.mx	11824	\$31,341,2487,03.01	Mastografía digital de campo completo.	1
19	México Oriente	HGR196 ECATEPEC, EDO MEX	Av. Central SN San Agustín 38A Sección. C.P. 55130 Ecatepec De Morelos, Ecatepec de Morelos, Edo. de México	Ing. Javier Rodríguez Cuendia	Ingeniero Biomédico Delegacional	javier.rodriguez@imss.gob.mx	11824	\$31,341,2487,03.01	Mastografía digital de campo completo.	1
19	México Poniente	UMF225 LERMA, EDO MEX	Av. Hidalgo Esquina Flores Magna Col. La Mira C.P. 52000, Lerma de Villalobos, Edo. de México	Ing. Anuar Villarreal Wong	Ingeniero Biomédico Delegacional	anuar.villarreal@imss.gob.mx	11824	\$31,341,2487,03.01	Mastografía digital de campo completo.	1
19	Michoacán	HGSZ 83 MORELIA, MCHCoacán	Av. Camelinas SN, Esquina Sarcón Flores C.P. 56070, Morelia, Michoacán de Ocampo	Ing. Ruy Botziques Kuri	Coordinador de Ingeniería Biomédica Delegacional de Ingeniería Biomédica	ruy.botziques@imss.gob.mx	11824	\$31,341,2487,03.01	Mastografía digital de campo completo.	1
19	Morales	HGSZMF5 ZACATEPEC, MOR	Av. Lázaro Cárdenas SN, Zacatepec, Morales, C.P. 62780 Zacatepec de Hidalgo, Zacatepec, Morales	Ing. Adriana Becerra Alquisira	Ingeniera Biomédica	adriana.becerra@imss.gob.mx	11824	\$31,341,2487,03.01	Mastografía digital de campo completo.	1
19	Nayarit	UMF24 TEPEC, NAYARIT	Paseo de viena Col del Valle	Ing. Óscar Gerardo Ruiz Miramantillas	Ingeniero Biomédico Delegacional	oscar.ruiz@imss.gob.mx	11824	\$31,341,2487,03.01	Mastografía digital de campo completo.	1
19	Oaxaca	UMF 65STALUCIA DEL CAMINO, OAX	Alamos 1800 Esquina Con Amelinas, Colonia Las Flores, Cd. 68200 Santa Lucía del Camino, Santa Lucía del Camino, Oaxaca	Ing. Ramón Alberto Moncada Saucedo	Ingeniero Biomédico	ramon.moncada@imss.gob.mx	11824	\$31,341,2487,03.01	Mastografía digital de campo completo.	1
19	Puebla	UMF1 PUEBLA, PUE	11 Sur 1305 Col. Jardines de Santiago C.P. 72410, Heroica Puebla de Zaragoza, Puebla, Puebla	Ing. Alberto Agustín Candia Villalobos	Ingeniero Biomédico Delegacional	alberto.candia@imss.gob.mx	11824	\$31,341,2487,03.01	Mastografía digital de campo completo.	1
19	Queretaro	UMF16 QUERETARO, QRO	Av. Constituyentes No. 118 Oriente Col. Centro C.P. 76047, Sanluis de Querétaro, Querétaro, Querétaro	Ing. Juan Arturo Saenz López	Coordinador Delegacional de Biomédica	juan.saenz@imss.gob.mx	11824	\$31,341,2487,03.01	Mastografía digital de campo completo.	1
19	Queretaro	UMF9 FELPECAPRILLO PUERTO, QRO	Cdad. Guadalupe Victoria SN Col. Ex-Hacienda El Tinero C.P. 76136, Santiago de Querétaro, Querétaro, Querétaro	Ing. Juan Arturo Saenz López	Coordinador Delegacional de Biomédica	juan.saenz@imss.gob.mx	11824	\$31,341,2487,03.01	Mastografía digital de campo completo.	1
19	Quintana Roo	UMF13 CANGÜIN NORTE, Q ROO	Av. Talleres Esp. Prohinc. Tulum, M. 7. L. Región 89 C.P. 77927, Cancún, Quintana Roo	Ing. Jaime Alfonso Magallon Lara	Coordinador Biomédico	jaime.magallon@imss.gob.mx	11824	\$31,341,2487,03.01	Mastografía digital de campo completo.	1
19	San Luis Potosí	HGSZMF1 SAN LUIS POTOSI, SLP	Av. Nicolás Zapata 203 Perfo Moreno y Omasa Estrevas Col Centro C.P. 79230, San Luis Potosí, San Luis Potosí, San Luis Potosí	Ing. Linda Lizeith Trabad Escobosa	Coordinadora Delegacional de Ingeniería Biomédica	linda.trabado@imss.gob.mx	11824	\$31,341,2487,03.01	Mastografía digital de campo completo.	1
19	Sinaloa	UMF36 CUJUCAN, SIN	Bvd. E. Cabrera, 3106 Col. Informavil Humaya C.P. 80020, Culiacán Rosales, Culiacán, Sinaloa	Ing. Oscar Antonio Rivera Salazar	Ingeniero Biomédico	oscar.rivera@imss.gob.mx	11824	\$31,341,2487,03.01	Mastografía digital de campo completo.	1
19	Sonora	UMF1 CD OBREGON, SON	Prohinción Guerrero SN, Col. Multifamiliares del Imss, C.P. 85120 Ciudad Obregon, Catemé, Sonora	Ing. Vanía Gabriela Fontes Hernández	Coordinadora Biomédica Delegacional	vania.fontes@imss.gob.mx	11824	\$31,341,2487,03.01	Mastografía digital de campo completo.	1



DIRECCIÓN DE ADMINISTRACIÓN
UNIDAD DE ADQUISICIONES E INFRAESTRUCTURA
COORDINACIÓN DE ADQUISICIÓN DE BIENES Y CONTRATACIÓN DE SERVICIOS
COORDINACIÓN TÉCNICA DE ADQUISICIÓN DE BIENES DE INVERSIÓN Y ACTIVOS
DIVISION DE EQUIPO Y MOBILIARIO MÉDICO



ANEXO No. 1.4
GUIA DE DISTRIBUCIÓN Y ADMINISTRADORES DE CONTRATO

País	Colaborador	Unidad	Ubicación	Dirección	Responsable de Contrato	Categoría	MU	CI	Descripción	Cantidad
19	Tabasco	HG22 CARDENAS, TAB	Av. Francisco Irujo García SN Est. Guerrero Urcuero del Golfo Col. Pueblo Nuevo C.P. 86500, C. Cardenas, Cardenas, Tabasco	Ing. Karim Tapia Quevedo	Ingeniero Biomédico Delegacional	1	11824	531.341.2487.03.01	Mastografía digital de campo completo.	1
19	Tamaulipas	UMF77 CIUDAD MADERO, TAMPS	Bvd. Adolfo López Mateos y Ave. Zapotal Col. Las Conchitas C.P. 89401, Ciudad Madero, Tamaulipas	MC. Hector Antonio Guibémez Cárdenas	Coordinador de Ingeniería Biomédica	1	11824	531.341.2487.03.01	Mastografía digital de campo completo.	1
19	Tlaxcala	HEZ 1 TLAXCALA, TLAX	Av. Universidad SN. C. P. 90000 Tlaxcala de Acuña, Tlaxcala	Lic. Jorge Alonso Rodríguez Ramírez	Coordinador Auxiliar de Operación Administrativa	1	11824	531.341.2487.03.01	Mastografía digital de campo completo.	1
19	Veracruz Norte	UMF66 XALAPA, VER NTE	Pedro Mora Benavente Esq. 7 de Noviembre, Col. Salud C.P. 91100, Localidad Xalapa, Xalapa, Veracruz de Ignacio de la Llave Coahuila, Coahuila, Veracruz de Ignacio de la Llave	Ing. Simón García Quintero	Ingeniero Biomédico E2	1	11824	531.341.2487.03.01	Mastografía digital de campo completo.	1
19	Veracruz Sur	HG2MF38 COATZACOALCOS, VER SUR	Calle Román Manrí eq. Independencia col. Manuel Avila Camacho sn. c.p. 96420, Coatzacoalcos, Ver. Frente al Colegio. Ctra. Aguafina	Ing. Mario Rodrigo Muñoz Condova	Ingeniero Biomédico	1	11824	531.341.2487.03.01	Mastografía digital de campo completo.	1
19	Yucatán	UMF59 MERIDA, YUC	Calle 55 No. 728 X 18 Fracc. del Parque C.P. 97167, Mérida, Yucatán	Ing. Ulises Toxatlil Amado Gómez	Coordinador Biomédico Delegacional	1	11824	531.341.2487.03.01	Mastografía digital de campo completo.	1
19	Zacatecas	HGZ 1 ZACATECAS, ZAC	Interior Alameda No. 45 Col. Centro C.P. 98000, Zacatecas, Zacatecas	Ing. Fernando Carlo Enriquez Ortiz	Coordinador Biomédico Delegacional	1	11824	531.341.2487.03.01	Mastografía digital de campo completo.	1
20	Aguascalientes	UMAA AGUASCALIENTES, AGS	Av. de la Comención Norte 1914 esquina con Petroleros Mexicanos Col. Geminal C.P. 20003, Aguascalientes, Aguascalientes	Ing. Laura Martínez Yañez	Ingeniero Biomédico Delegacional	1	20662	531.616.5108.01.01	Mesa Quirúrgica Electrohidráulica (Para Cirugía General)	1
20	Baja California	UMF36-UMAA TIJUANA, BC	Av. Tecnológicos y Lázaro Cárdenas No. 15100. Masa de Obay C.P. 22430, Tijuana, Baja California Norte	Ing. Hector Baro Verubgo	Coordinador Biomédico Delegacional	1	20662	531.616.5108.01.01	Mesa Quirúrgica Electrohidráulica (Para Cirugía General)	1
20	Distrito Federal Sur	HG2MF9 SAN ANGEL, DF SUR	Río Magdalena No. 289 Entre Almirante E Hidalgo Col. Tzapalan San Angel C.P. 01890, Deleg. Álvaro Obregón, Distrito Federal	Ing. Gustavo Adolfo Martínez Chávez	Ingeniero Biomédico Delegacional	1	20662	531.616.5108.01.01	Mesa Quirúrgica Electrohidráulica (Para Cirugía General)	1
20	Hosp. Especialidades C.M.M.La Raza	UMAE HE CAN LA PAZA	Seris y Zazacilla SN Col. La Haza C.P. 02930, Deleg. Azcapotzalco, Distrito Federal	Ing. Jorge Rodríguez Chávez	Jefe de División de Ingeniería Biomédica	2	20662	531.616.5108.01.01	Mesa Quirúrgica Electrohidráulica (Para Cirugía General)	2
20	Hosp. Especialidades N° 2, Sonora	UMAE HE2 CAN CD OBREGON, SON	Calle Prolegación Hidalgo y Huisanguay SN Col. C.P. 85130, Ciudad Obregón, Sonora	Ing. Pedro Jesús Villaverde Cruz	Jefe de la División de Ingeniería Biomédica	2	20662	531.616.5108.01.01	Mesa Quirúrgica Electrohidráulica (Para Cirugía General)	2
20	Hosp. Traumatología, Magda. de las Salinas DF	UMAE HT MAGDALENA D LAS SALINA	Colector 15 SN Est. Av. LP.M. Col. Magdalena de las Salinas C.P. 07760, Deleg. Gustavo A. Madero, Distrito Federal	Ing. Adrián Méndez Román	Jefe de la División de Ingeniería Biomédica	1	20662	531.616.5108.01.01	Mesa Quirúrgica Electrohidráulica (Para Cirugía General)	1
20	Hosp. Traumatología, Magda. de las Salinas DF	UMAE HO MAGD D LAS SALINAS	Colector 15 SN Est. Av. LP.M. Col. Magdalena de las Salinas, C.P. 07760, Deleg. Gustavo A. Madero, Distrito Federal	Ing. Adrián Méndez Román	Jefe de la División de Ingeniería Biomédica	2	20662	531.616.5108.01.01	Mesa Quirúrgica Electrohidráulica (Para Cirugía General)	2
20	Michoacán	HG2MF17 LOS REYES, MICH	Av. 16 de Septiembre 185, Centro C.P. 60300, Los Reyes de Salgado, Los Reyes, Michoacán de Ocampo	Ing. Ruy Botorges Kurí Villalobos	Coordinador de Ingeniería Biomédica Delegacional	1	20662	531.616.5108.01.01	Mesa Quirúrgica Electrohidráulica (Para Cirugía General)	1
20	Puebla	HGZ15 TEHUACAN, PUE	Paseo de Las Américas SN y Av. Sancarlos Col. San Nicolas Teñititla, C.P. 75720, Tehuacan, Tehuacan, Puebla	Ing. Alberto Agustín Candía Villalobos	Ingeniero Biomédico Delegacional	1	20662	531.616.5108.01.01	Mesa Quirúrgica Electrohidráulica (Para Cirugía General)	1
20	Tabasco	HGZ48 VILLAHERMOSA, TAB	Av. Universidad SN, Col. Casa Blanca C.P. 86060, Villahermosa, Centro, Tabasco	Ing. Karim Tapia Quevedo	Ingeniero Biomédico Delegacional	2	20662	531.616.5108.01.01	Mesa Quirúrgica Electrohidráulica (Para Cirugía General)	2
20	UMAE HGP 48 LEON, GTO	UMAE HGP 48 LEON, GTO	Av. México esquina Paseo de los Insurgentes Col. Los Panalises C.P. 37320, León, Guanajuato	Ing. Mario Alberto Mondragón Juárez	Titular de la División de Ingeniería Biomédica	1	20662	531.616.5108.01.01	Mesa Quirúrgica Electrohidráulica (Para Cirugía General)	1
20	UMAE HPDIATRIA OBLACINCOJAL	UMAE HPDIATRIA OBLACINCOJAL	Belisario Domínguez No. 735 Col. Independencia Oriente C.P. 44100, Guadaluajara, Jalisco	Dra. Ana Ruth Hernández Cenayatas	Director Médico	1	20662	531.616.5108.01.01	Mesa Quirúrgica Electrohidráulica (Para Cirugía General)	1
20	Veracruz Norte	HG2MF33 SN ANDRES TUXTLA VNTTE	Carretera Federal del Golfo SN, Col. 3 de Mayo C.P. 95700, San Andrés Tuxtla, San Andrés Tuxtla, Veracruz de Ignacio de la Llave	Ing. Simón García Quintero	Ingeniero Biomédico E2	1	20662	531.616.5108.01.01	Mesa Quirúrgica Electrohidráulica (Para Cirugía General)	1
20	Veracruz Norte	UMF15 UMIA TELERRIA, VER NTE	Carretera Federal México - Veracruz Km 13 Col. Valente Díaz C.P. 91697, Veracruz, Veracruz, Veracruz de Ignacio de la Llave	Ing. Simón García Quintero	Ingeniero Biomédico E2	1	20662	531.616.5108.01.01	Mesa Quirúrgica Electrohidráulica (Para Cirugía General)	1
21	Chihuahua	HG015 CHIHUAHUA, CHH	Prolong. Av. División del Norte s/n y Calle 39, Col. Santo Niño, C.P. 31200, Chihuahua	Ing. Miguel Martínez Cadena	Jefe de Servicios Administrativos	1	20663	531.616.5108.01.01	Mesa Quirúrgica Electrohidráulica (Para Cirugía General)	1
21	Oaxaca	HGZ1-UMIA OAXACA, OAX	Cbd. Niños de Chiapullepec 621 Col. Centro C.P. 68000, Oaxaca de Juárez, Oaxaca de Juárez, Oaxaca	Ing. Ramón Alberto Montada Saucedo	Ingeniero Biomédico	1	20663	531.616.5108.01.01	Mesa Quirúrgica Electrohidráulica (Para Cirugía General)	1
22	Distrito Federal Sur	HGZMF8 SAN ANGEL, DF SUR	Río Magdalena No. 289 Entre Almirante E Hidalgo Col. Tzapalan San Angel C.P. 01890, Deleg. Álvaro Obregón, Distrito Federal	Ing. Gustavo Adolfo Martínez Chávez	Ingeniero Biomédico Delegacional	1	20664	531.616.5108.01.01	Mesa Quirúrgica Electrohidráulica (Para Cirugía General)	1
23	Hosp. Especialidades N° 2, Sonora	UMAE HE2 CAN CD OBREGON, SON	Calle Prolegación Hidalgo y Huisanguay SN Col. C.P. 85130, Ciudad Obregón, Sonora	Ing. Pedro Jesús Villaverde Cruz	Jefe de la División de Ingeniería Biomédica	1	20668	531.616.5116.01.01	Mesa Quirúrgica universal avanzada (para neurocirugía y laminectomía)	1
23	Hosp. Especialidades, Jalisco	UMAE HESP OBLATOS CANO, JAL	Belisario Domínguez No. 1000 Col. Obispos C.P. 44329, Guadaluajara, Jalisco	Ing. Álvaro Venturoso Correa	Jefe de la División de Ingeniería Biomédica	2	20668	531.616.5116.01.01	Mesa Quirúrgica universal avanzada (para neurocirugía y laminectomía)	2
23	Querétaro	HGRI QUERETARO, QRO	Av. 5 de Febrero y Calzada Zarzapuca Col. Centro C.P. 76000, Querétaro, Santiago de Querétaro, Querétaro	Ing. Juan Arturo Saenz López	Coordinador Delegacional de Ingeniería Biomédica	1	20668	531.616.5116.01.01	Mesa Quirúrgica universal avanzada (para neurocirugía y laminectomía)	1



MÉXICO GOBIERNO DE LA REPÚBLICA

DIRECCIÓN DE ADMINISTRACIÓN UNIDAD DE ADQUISICIONES E INFRAESTRUCTURA COORDINACIÓN DE ADQUISICIÓN DE BIENES Y CONTRATACIÓN DE SERVICIOS COORDINACIÓN TÉCNICA DE ADQUISICIÓN DE BIENES DE INVERSIÓN Y ACTIVOS DIVISIÓN DE EQUIPO Y MOBILIARIO MÉDICO



ANEXO No. 1-A GUÍA DE DISTRIBUCIÓN Y ADMINISTRADORES DE CONTRATO

Table with columns: Entidad, Unidad, Estado, Ciudad, Nombre del Administrador, Cargo, Correo Electrónico, Teléfono, Cédula Profesional, and Comentarios. Lists administrative details for various entities across Mexico.

ANEXOS LISTA DE CONTRATO



ANEXO No. 1.4
GUÍA DE DISTRIBUCIÓN Y ADMINISTRADORES DE CONTRATO

Estado	Departamento	Unidad de Adquisición	Detalles	Autorización de Equilibrio	Grupo	Correo Electrónico	Teléfono	SE	Categoría	Cantidad
29	México	HUMAF 7H7 TORREÓN, COAH	Bvda. Revolución y Arco GTE, Col. Torreon Juarín C.P. 27260, Torreon, Coahuila	Dr. Rafael Ortega González	Jefe de División de Cirugía	rataal.ortega@imss.gob.mx	12056	531.626.0123.02.01	Microscopio para oftalmología de alta especialidad.	1
29	Jalisco	HGR45 LOS AYALA, GUAD. JAL	San Felipe No. 1014 Col. Sector Hidalgo C.P. 44290, Guadalajara, Jalisco	Ing. Christopher Guillermo Oliva Nietus	Ingeniero Biomédico	christopher.oliva@imss.gob.mx	12056	531.626.0123.02.01	Microscopio para oftalmología de alta especialidad.	1
29	Jalisco	HGR48 LAZARO CARDENAS, JAL	Av. Lázaro Cárdenas y 8 de Julio Col. Sector Juárez C.P. 44910, Guadalajara, Jalisco	Ing. Christopher Guillermo Oliva Nietus	Ingeniero Biomédico	christopher.oliva@imss.gob.mx	12056	531.626.0123.02.01	Microscopio para oftalmología de alta especialidad.	1
29	Nuevo León	HG24 GUADALUPE, NL	Manzaneros y Zueraza S.N. C.P. 67100, Guadalupe, Coahuila, Nuevo León	Ing. Fabián Armenta Alonso	Coordinador Biomédico	fabian.armenta@imss.gob.mx	12056	531.626.0123.02.01	Microscopio para oftalmología de alta especialidad.	1
29	Nuevo León	HGZMF8 SAN NICOLAS DL GARZA, NL	Av. Juárez y Camarera A Laredo Col. Ciudad Jardín C.P. 66460, San Nicolás de las Garzas, San Nicolás de las Garzas, Nuevo León	Ing. Fabián Armenta Alonso	Coordinador Biomédico	fabian.armenta@imss.gob.mx	12056	531.626.0123.02.01	Microscopio para oftalmología de alta especialidad.	1
29	San Luis Potosí	HG250 UMMA SAN LUIS POTOSI, SLP	Av. Tangamanga 205 Col. Prados de San Vicenta 1a. Sec. C.P. 78397 San Luis Potosí, San Luis Potosí, San Luis Potosí	Ing. Linda Lázari Tirado Escobedo	Coordinadora Delegacional de Ingeniería Biomédica	linda.lazari@imss.gob.mx	12056	531.626.0123.02.01	Microscopio para oftalmología de alta especialidad.	1
30	Baja California	HGZMF8 ENSEÑADA, BC	Av. Reforma No. 84 Fracc. Bahía C.P. 22880, Enseñada, Baja California Norte	Ing. Héctor Baro Verdugo	Coordinador Biomédico Delegacional	hector.baro@imss.gob.mx	16398	531.619.0403.02.01	Monitor de signos vitales	5
30	Baja California	HGZMF9 TEGUATE, BC	Av. Pontes Gil y Av. Juárez No. 100 Col. Zona Norte C.P. 21400, Tecate, Baja California Norte	Ing. Héctor Baro Verdugo	Coordinador Biomédico Delegacional	hector.baro@imss.gob.mx	16398	531.619.0403.02.01	Monitor de signos vitales	1
30	Baja California	HGSNF12 8 LUIS R COLORADO, SON	Av. Chihuahua y Benjamín Gil s/n Col. Ruiz Cortines C.P. 89439, San Luis Río Colorado, Sonora	Ing. Héctor Baro Verdugo	Coordinador Biomédico Delegacional	hector.baro@imss.gob.mx	16398	531.619.0403.02.01	Monitor de signos vitales	1
30	Campeche	HGZMF 1 CAMPECHE, CAMP	Av. López Mateos por Tulumayas y Quimilana Roo Col. San Francisco de Campeche C.P. 24000, Campeche, Campeche	Ing. Juan Alberto Basto Padilla	Ingeniero Biomédico Delegacional	juan.basto@imss.gob.mx	16398	531.619.0403.02.01	Monitor de signos vitales	4
30	Chihuahua	HGZMF16 CIUDAD CUAHTEMOC, CHI	Av. 16 de Septiembre y Roma s/n Col. Progreso, CP 31550	Ing. Miguel Martínez Caldera	Jefe de Servicios Administrativos	miguel.martinez@imss.gob.mx	16398	531.619.0403.02.01	Monitor de signos vitales	4
30	Chihuahua	HGZMF11 CIUDAD DELICIAS, CHI	Av. Rio Conchos, Sector Poniente s/n Col. Cd Delicias Centro, CP 33000	Ing. Miguel Martínez Caldera	Jefe de Servicios Administrativos	miguel.martinez@imss.gob.mx	16398	531.619.0403.02.01	Monitor de signos vitales	5
30	Chihuahua	HGO15 CHIHUAHUA, CHI	Profong Av. División del Norte s-n y Calle 39, Col. Siento Niño, CP. 31200, Chihuahua	Ing. Miguel Martínez Caldera	Jefe de Servicios Administrativos	miguel.martinez@imss.gob.mx	16398	531.619.0403.02.01	Monitor de signos vitales	10
30	Coahuila	HGZ 1 SALTILLO, COAH	Cdad. Antonio Narro y Luis Gutiérrez Col. Zona Centro C.P. 25000, Saltillo, Coahuila	Ing. José Alberto López Chávez	Coordinador Biomédico Delegacional	jesa.lopezcha@imss.gob.mx	16398	531.619.0403.02.01	Monitor de signos vitales	1
30	Coahuila	HGZ 11 PIEDRAS NEGRAS, COAH	Carretera 57 Km. 5 Col. Delicias C.P. 26070, Piedras Negras, Coahuila	Ing. José Alberto López Chávez	Coordinador Biomédico Delegacional	jesa.lopezcha@imss.gob.mx	16398	531.619.0403.02.01	Monitor de signos vitales	1
30	Coahuila	HGZMF 2 SALTILLO, COAH	Bvda. Venustiano Carranza y Blvd. Hérojes Col. Fraccionamiento Xosco C.P. 25270, Saltillo, Coahuila	Ing. José Alberto López Chávez	Coordinador Biomédico Delegacional	jesa.lopezcha@imss.gob.mx	16398	531.619.0403.02.01	Monitor de signos vitales	2
30	Coahuila	HGZMF 16 TORREON, COAH	Bvda. Revolución y Juarín Col. Torreon Jardin C.P. 27100, Torreon, Coahuila	Ing. José Alberto López Chávez	Coordinador Biomédico Delegacional	jesa.lopezcha@imss.gob.mx	16398	531.619.0403.02.01	Monitor de signos vitales	3
30	Coahuila	HGZMF 18 TORREON, COAH	Bvda. Revolución No. 250 Ota. Col. Zona Centro C.P. 27000, Torreon, Coahuila	Ing. José Alberto López Chávez	Coordinador Biomédico Delegacional	jesa.lopezcha@imss.gob.mx	16398	531.619.0403.02.01	Monitor de signos vitales	2
30	Coahuila	HGZMF17 MONCLOVA, COAH	Bvda. Harold R. Page Col. Centro C.P. 25700, Monclova, Coahuila	Ing. José Alberto López Chávez	Coordinador Biomédico Delegacional	jesa.lopezcha@imss.gob.mx	16398	531.619.0403.02.01	Monitor de signos vitales	3
30	Coahuila	HGZMF8 PARRAS DL FUENTE, COAH	Francisco I. Madero y Matamoros Col. Zona Centro C.P. 27980, Parras de la E., Coahuila	Ing. José Alberto López Chávez	Coordinador Biomédico Delegacional	jesa.lopezcha@imss.gob.mx	16398	531.619.0403.02.01	Monitor de signos vitales	1
30	Coahuila	HGZMF20 FCO 1 MADERO, COAH	Bvda. Francisco Madero No. 550 Col. Nuevo Linares del Sur C.P. 27900, Francisco I. Madero, Coahuila	Ing. José Alberto López Chávez	Coordinador Biomédico Delegacional	jesa.lopezcha@imss.gob.mx	16398	531.619.0403.02.01	Monitor de signos vitales	1
30	Coahuila	HGZMF27 PALAU, COAH	Av. Hidalgo y 5 de Febrero Col. Zona Centro C.P. 26350, Miguel Alemán, Coahuila	Ing. José Alberto López Chávez	Coordinador Biomédico Delegacional	jesa.lopezcha@imss.gob.mx	16398	531.619.0403.02.01	Monitor de signos vitales	1
30	Coahuila	HGZMF13 CIUDAD ACUNA, COAH	Bvda. Guerrero y Alvarez Obregón Col. Centro C.P. 26200, Ciudad Acuña, Coahuila	Ing. José Alberto López Chávez	Coordinador Biomédico Delegacional	jesa.lopezcha@imss.gob.mx	16398	531.619.0403.02.01	Monitor de signos vitales	1
30	Coahuila	UNIF Y UMMA 395 SALTILLO, COAH JAL	Carrasco Rodríguez No. 750, C.P. 25022, Col. Nuevo Centro Insurgentes Norte No. 1322 Esquina Lp 4 Norte Fortuna Col. Magdalena de Las Salinas C.P. 07760, Deleg. Gustavo A. Madero, Distrito Federal	Ing. José Alberto López Chávez	Coordinador Biomédico Delegacional	jesa.lopezcha@imss.gob.mx	16398	531.619.0403.02.01	Monitor de signos vitales	2
30	Distrito Federal Norte	HGZ 24 INSURGENTES, DF NORTE	Cdad del Huevo SW Entre Calz. de Las Bombas y Pml. Dv. del Norte, Col. Ex-Hacienda Coapa C.P. 14810, Deleg. Tlalpán, Distrito Federal	Dr. Roberto Manuel Linares Zamora	Coordinador Biomédico	roberto.linares@imss.gob.mx	16398	531.619.0403.02.01	Monitor de signos vitales	10
30	Distrito Federal Sur	HGZ32 VILLA COAPA, DF SUR	Calzada de La Bombas No. 117 Col. Gironillas 1 Coapa C.P. 14810, Deleg. Cuacana, Distrito Federal	Ing. Gustavo Adolfo Martínez Chávez	Ingeniero Biomédico Delegacional D.F. Sur	gustavo.martinez@imss.gob.mx	16398	531.619.0403.02.01	Monitor de signos vitales	5
30	Distrito Federal Sur	HGR24 UMMA VILLA COAPA SUR	Gabriel Mancera No. 222, Esp. Xoka, Col. del Valle C.P. 03100, Deleg. Benito Juárez, Distrito Federal	Ing. Gustavo Adolfo Martínez Chávez	Ingeniero Biomédico Delegacional D.F. Sur	gustavo.martinez@imss.gob.mx	16398	531.619.0403.02.01	Monitor de signos vitales	5
30	Guajalato	HGZMF15 MORELEON, GTO	Promoción América Ntl. 1, Col. Centro C.P. 36800, Morelión, Guanajuato	Ing. Mónica Leitia Pacheco Ríos	Coordinador Biomédico Delegacional	monica.pacheco@imss.gob.mx	16398	531.619.0403.02.01	Monitor de signos vitales	3
30	Guerrero	HGR1 ACAPULCO, GRO	Av. Ruiz Cortines s/n, Inwovani Alta Progreso Col. Francisco Villa C.P. 39510, Acapulco, Guerrero	Ing. Cesar Alejandro Rangel Rodríguez	Coordinador de Ingeniería Biomédica	cesar.rangel@imss.gob.mx	16398	531.619.0403.02.01	Monitor de signos vitales	1
30	Hidalgo	HGZMF1 PACHUCA, HGO	Av. Madero No. 407 Col. Caspadas C.P. 42080, Pachuca de Soto, Hidalgo	Ing. Edgar Aragón Hernández Torres	Coordinador Biomédico Delegacional	edgar.hernandez@imss.gob.mx	16398	531.619.0403.02.01	Monitor de signos vitales	1

ANEXOS

DIVISION DE CONTRATACION



DIRECCION DE ADMINISTRACION
UNIDAD DE ADQUISICIONES E INFRAESTRUCTURA
COORDINACION DE ADQUISICION DE BIENES Y CONTRATACION DE SERVICIOS
COORDINACION TECNICA DE ADQUISICION DE BIENES DE INVERSION Y ACTIVOS
DIVISION DE EQUIPO Y MOBILIARIO MEDICO



MEXICO
GOBIERNO DE LA REPUBLICA

ANEXO No. 14

GUIA DE DISTRIBUCION Y ADMINISTRACION DE BIENES DE INVERSION Y ACTIVOS

Table with 15 columns: No. Orden, Unidad, Unidad y/o Subunidad, No. Orden, Nombre del Bienes, No. Orden, Nombre del Bienes, No. Orden, Nombre del Bienes, No. Orden, Nombre del Bienes, No. Orden, Nombre del Bienes, No. Orden, Nombre del Bienes, No. Orden, Nombre del Bienes. This is a large data table listing various medical equipment and their administrative details.

ANEXO No. 1.4
GUÍA DE DISTRIBUCIÓN Y ADMINISTRADORES DE CONTRATO

Entidad	Unidad	Unidad de servicio	Centro de costo	Administrador del contrato	C.P.	Correo electrónico	FEDE	Cuenta	Observaciones
30	Nuevo León	UMIAE 65 MONTERREY, NUEVO LEÓN	Jesús Díaz de León 194, barones de Somo Domingo C.P. 66446 San Nicolás de los Garza, San Nicolás de los Garza, Nuevo León	Ing. Fabián Arrieta Alonso	Coordinador Biomédico	fabian.arrieta@imss.gob.mx	16398	531.619.0403.02.01	Monitor de signos vitales
30	Nuevo León	UMFUTMAA SAN PEDRO GG. NL	Blvd. Díaz Ordaz y María Camilí Col. La Leona C.P. 66210, San Pedro Garza García, San Pedro Garza García, Nuevo León	Ing. Fabián Arrieta Alonso	Coordinador Biomédico	fabian.arrieta@imss.gob.mx	16398	531.619.0403.02.01	Monitor de signos vitales
30	Oaxaca	HGZ-LUMAA OAXACA OAX	Dist. Hérodes de Chapultepec 521 Col. Centro C.P. 68000, Oaxaca de Juárez, Oaxaca de Juárez, Oaxaca	Ing. Ramón Alberto Moncada Saucedo	Ingeniero Biomédico	ramon.moncada@imss.gob.mx	16398	531.619.0403.02.01	Monitor de signos vitales
30	Querétaro	HGR1 QUERETARO, QRO	Av. 5 de Febrero y Calzada Zaragoza Col. Centro C.P. 76000, Querétaro, Santiago de Querétaro, Querétaro	Ing. Juan Arturo Sáenz López	Coordinador Delegacional de Biomédica	juan.zaenzl@imss.gob.mx	16398	531.619.0403.02.01	Monitor de signos vitales
30	San Luis Potosí	HGZ20 UJMAA SAN LUIS POTOSI,S LP	Av. Independencia 205 Col. Prados de San Vicente 1a. Sec. C.P. 78397 San Luis Potosí, San Luis Potosí, San Luis Potosí	Ing. Linda Lizeh Tineo Escobosa	Coordinadora Delegacional de Ingeniería Biomédica	linda.linado@imss.gob.mx	16398	531.619.0403.02.01	Monitor de signos vitales
30	Sinaloa	HGR1 CULIACAN, SIN	Francisco Zarco y Andrade Col. Miguel Alemán C.P. 80200, Culiacán Rosales, Culiacán, Sinaloa	Ing. Oscar Antonio RIVERA Salazar	Ingeniero Biomédico	oscar.riveras@imss.gob.mx	16398	531.619.0403.02.01	Monitor de signos vitales
30	Sonora	HGP HERMOSILLO, SON	Av. Morelos, Isidro Olvera Benito Juárez y Justo Sierra Col. Morelos, C.P. 83150 Hermosillo, Hermosillo, Sonora	Ing. Vania Gabriela Fontes Hernández	Coordinadora Biomédica Delegacional	vania.fontes@imss.gob.mx	16398	531.619.0403.02.01	Monitor de signos vitales
30	Tlaxcala	HGZ46 VILLAHERMOSA, TAB	Av. Universidad S/N Col. Casa Blanca C.P. 86060, Villahermosa, Centro, Tlaxcala	Ing. Karim Tapia Quevedo	Ingeniero Biomédico Delegacional	karim.tapia@imss.gob.mx	16398	531.619.0403.02.01	Monitor de signos vitales
30	Tlaxcala	HGZ2 MFS TLAXCALA, TLAX	Guillermo Valle No. 115, Col. Centro, C. P. 90000 Tlaxcala de Xicoténcatl, Tlaxcala, Tlaxcala	Lt. Jorge Alfonso Rodríguez Ramirez	Coordinador Auxiliar de Operación Administrativa	jorge.rodriguez@imss.gob.mx	16398	531.619.0403.02.01	Monitor de signos vitales
30	UMIAE RGP 48 LEON, GTO	UMIAE RGP 48 LEON, GTO	Av. México esquina Paseo de los Inaugurables Col. Los Pasaños C.P. 37320 León, Guanajuato	Ing. Mario Alberto Mondragón Juárez	Jefe de la División de Ingeniería Biomédica	mario.mondragon@imss.gob.mx	16398	531.619.0403.02.01	Monitor de signos vitales
30	UMIAE HPEDIATRIA OBLACIMOC, JAL.	UMIAE HPEDIATRIA OBLACIMOC, JAL.	Balvano Dominguez No. 735 Col. Independencia Oriana C.P. 44100, Guadaluajara, Jalisco	Dra. Ana Ruth Hernández Contreras	Director Médico	ana.hernandez@imss.gob.mx	16398	531.619.0403.02.01	Monitor de signos vitales
30	Veracruz Norte	HGZMF28 MARTINEZDELATORRE, VN	Av. Soledad No. 817, Col. Soledad C.P. 93610, Martínez de la Torre, Martínez de la Torre, Veracruz de Ignacio de la Llave	Ing. Simón García Quiñero	Ingeniero Biomédico E2	simon.garcia@imss.gob.mx	16398	531.619.0403.02.01	Monitor de signos vitales
30	Veracruz Norte	HGZMF28 TUXPAN, VERINTE	Carretera Federal de México y la Vera Cruz, C.P. 92773, Tuxpan de Rodríguez Cano, Coahuila de Zaragoza de Ignacio de la Llave	Ing. Simón García Quiñero	Ingeniero Biomédico E2	simon.garcia@imss.gob.mx	16398	531.619.0403.02.01	Monitor de signos vitales
30	Yucatán	HGR12 MERIDA, YUC	Tizapan, Veracruz de Ignacio de la Llave	Ing. Ulises Tomatláhu Amado Gómez	Coordinador Biomédico Delegacional	ulises.amado@imss.gob.mx	16398	531.619.0403.02.01	Monitor de signos vitales
30	Zacatecas	HGZ22 FRESNILLO, ZAC	Av. Hidalgo No. 414 Col. Centro C.P. 99150, Fresnillo, Zacatecas	Ing. Fernando Carlo Enriquez Ortiz	Coordinador Biomédico Delegacional	fernando.enriquez@imss.gob.mx	16398	531.619.0403.02.01	Monitor de signos vitales
30	Zacatecas	UMIF4 GUADALUPE, ZAC	Av. México S/N Col. Dependencias Federales C.P. 99600, Fresnillo, Zacatecas	Ing. Fernando Carlo Enriquez Ortiz	Coordinador Biomédico Delegacional	fernando.enriquez@imss.gob.mx	16398	531.619.0403.02.01	Monitor de signos vitales para el traslado del paciente.
31	Hidalgo	HGZ2 TLANCINCO, HGO	Guadalupe, Guadalupe, Zacatecas	Ing. Edger Aarón Hernández Torres	Coordinador Biomédico Delegacional	edger.hernandez@imss.gob.mx	12046	531.619.0411.03.01	Monitor de signos vitales para el traslado del paciente.
31	Hidalgo	HGZMF6 TEPELIL DEL RO, HGO	Tlaxcala, Colonia Centro, 49600, Av. Malchor Ocampo No. 32 Col. Centro C.P. 42850, Tepic del Río de Ocampo, Hidalgo	Ing. Edger Aarón Hernández Torres	Coordinador Biomédico Delegacional	edger.hernandez@imss.gob.mx	12046	531.619.0411.03.01	Monitor de signos vitales para el traslado del paciente.
31	Hosp. Gineco Obstetrica Mgda. de las Salinas DF	UMIAE HGO 28 MONTERREY, NL	Av. Constitución y Félix U. Gómez S/N, C.P. 64000, Monterrey, Monterrey, Nuevo León	Ing. Alan Alfonso Montemayor Guereza	Jefe de la División de Ingeniería Biomédica	alan.montemayor@imss.gob.mx	12046	531.619.0411.03.01	Monitor de signos vitales para el traslado del paciente.
31	Hosp. Gineco Obstetrica Mgda. de las Salinas DF	UMIAE HGO 4 SAN ANGEL, DF	Av. Río Magdalena No. 289 Entre Almirante E Hidalgo Col. Tlaxapan San Angel C.P. 01060, Deleg. Álvaro Obregón, Distrito Federal	Ing. Gustavo Perales Arroyo	Jefe de la División de Ingeniería Biomédica	gustavo.perales@imss.gob.mx	12046	531.619.0411.03.01	Monitor de signos vitales para el traslado del paciente.
31	México Pontiene	HGPR251, METEPEC, EDO MEX PTE	Colabor 15 S/N Esp. Av. 17 N. Col. Magdalena de las Salinas C.P. 07760, Deleg. Gustavo A. Madero, Distrito Federal	Ing. Adrián Méndez Román	Jefe de la División de Ingeniería Biomédica	adrian.mendez@imss.gob.mx	12046	531.619.0411.03.01	Monitor de signos vitales para el traslado del paciente.
31	Michoacán	HGZMF4 ZAMORA, MICH	Abel de La Vía y 505 Sur, Col. Bosques de Metepec, C.P. 52140, San Gaspar Tepicuilpan, Metepec, Edo. de México	Ing. Anuar Vilmael Wong	Ingeniero Biomédico Delegacional	anuar.vilmael@imss.gob.mx	12046	531.619.0411.03.01	Monitor de signos vitales para el traslado del paciente.
31	Michoacán	HGZ 83 MORELIA, MICH	Av. México y Paseo de Los Almirantes S/N, C.P. 59900, Zamora de Hidalgo, Zamora, Michoacán de Ocampo	Ing. Ruy Borges Kurf	Coordinador de Ingeniería Biomédica Delegacional	ruy.borges@imss.gob.mx	12046	531.619.0411.03.01	Monitor de signos vitales para el traslado del paciente.
31	Michoacán	HGZMF12 LAZARO CARDENAS, MICH	Av. Carrillinas S/N, Esquina Sazon Flores C.P. 58070, Morelia, Morelia, Michoacán de Ocampo	Ing. Ruy Borges Kurf	Coordinador de Ingeniería Biomédica Delegacional	ruy.borges@imss.gob.mx	12046	531.619.0411.03.01	Monitor de signos vitales para el traslado del paciente.
31	Michoacán	HGZMF17 LOS REYES, MICH	Av. Lázaro Cárdenas 154 Col. Centro C.P. 60350, Ciudad Lázaro Cárdenas, Lázaro Cárdenas, Michoacán de Ocampo	Ing. Ruy Borges Kurf	Coordinador de Ingeniería Biomédica Delegacional	ruy.borges@imss.gob.mx	12046	531.619.0411.03.01	Monitor de signos vitales para el traslado del paciente.
31	Michoacán	HGR1 CHARO, MORELIA, MICH	Av. 16 de Septiembre 165, Centro C.P. 60300, Los Reyes de Sayahuat, Los Reyes, Michoacán de Ocampo	Ing. Ruy Borges Kurf	Coordinador de Ingeniería Biomédica Delegacional	ruy.borges@imss.gob.mx	12046	531.619.0411.03.01	Monitor de signos vitales para el traslado del paciente.
31	Michoacán	HGZ20 LA MARGARITA, PUEBLA, PU	Ave. Bosques de Los Álamos 101, C.P. 81501, La Goleta, Charo, Michoacán de Ocampo	Ing. Alberto Agustín Candia Vilhicos	Ingeniero Biomédico Delegacional	alberto.candia@imss.gob.mx	12046	531.619.0411.03.01	Monitor de signos vitales para el traslado del paciente.
32	Chihuahua	HG26 CIUDAD JUAREZ, CHH	Calle Juvenal Aragón Romo # 450 Norte Zona PROFAN Puebla	Ing. Miguel Martínez Cabana	Jefe de Servicios Administrativos	miguel.martinez@imss.gob.mx	16400	531.619.0403.02.01	Monitor de signos vitales para terapia intensiva.

Régimen	Destinatario	Ubicación	Impartida	Zona de Atención	Grado	Cuenta de Correo	Extensión	Objetivo	Cantidad
32	Sonora	HGP HERMOSILLO, SON	Av. Juárez, Isidro Ovejera Benito Juárez y Isidro Sierra Col. Morelia, C.P. 83150, Hermosillo, Hermosillo, Sonora	Coordinadora Biomédica Delegacional	Coordinadora Biomédica Delegacional	hector.lineras@imss.gob.mx	16400	Hector cu egros vides para terapia Intensiva	5
33	Baja California	HGRJ-JUJUA TIJUANA, BC	Calle Camaró #18801 Col. Rio Tijuana Tercera Etapa C.P. 22229, Tijuana, Baja California Norte	Coordinador Biomédico Delegacional	Coordinador Biomédico Delegacional	hector.jairo@imss.gob.mx	11787	Sistema de monitoreo electrocardiográfico continuo y ambulatorio.	1
33	Baja California	HOSNMI 2 S LUIS R COLORADO, SON	Av. Chihuahua y Benjamín Gil s/n Col. Ruiz Cortines C.P. 85438, San Luis Río Colorado, Son.	Coordinador Biomédico Delegacional	Coordinador Biomédico Delegacional	hector.jairo@imss.gob.mx	11787	Sistema de monitoreo electrocardiográfico continuo y ambulatorio.	1
33	Distrito Federal Norte	HQZ UMAA8 SN PEDRO XALPA DF N	Santiago Atzacua # 300 Col. Armasación Potolera Azoapaco C.P. 02710, Deleg. Azoapaco, Distrito Federal	Coordinador Biomédico Delegacional	Coordinador Biomédico Delegacional	roberto.lineras@imss.gob.mx	11787	Sistema de monitoreo electrocardiográfico continuo y ambulatorio.	1
33	Distrito Federal Sur	HQZ23 VILLA COMPA DF SUR	Ced. del Púeso SN Efraím Calz. de Las Bombas y Prof. Dr. del Norte, Col. Ex-Hacienda Coega C.P. 14910, Deleg. Tlalpán, Distrito Federal	Ingeniero Biomédico Delegacional D.F. Sur	Ingeniero Biomédico Delegacional D.F. Sur	guillermo.marfinez@imss.gob.mx	11787	Sistema de monitoreo electrocardiográfico continuo y ambulatorio.	1
33	Hosp. Especialidades N° 1, Guaymas	UMAE HE1 LEON, GUANAJUATO	Bvd. Adolfo López Mateos y Paseo de los Insurgentes Col. Los Pasaños C.P. 37320, León, Guanajuato	Jefe de la División de Ingeniería Biomédica	Jefe de la División de Ingeniería Biomédica	pedro.pozos@imss.gob.mx	11787	Sistema de monitoreo electrocardiográfico continuo y ambulatorio.	3
33	Hosp. Especialidades N° 14, Veracruz	UMAE HE14 CHMVER	Av. Cuauhtémoc, Esq. Cervantes y Padilla SN Col. Fernando Hogar C.P. 91810, Veracruz, Veracruz, Veracruz de la Integración de La Llave	Coordinador de Ingeniería Biomédica Delegacional	Coordinador de Ingeniería Biomédica Delegacional	christopher.zarate@imss.gob.mx	11787	Sistema de monitoreo electrocardiográfico continuo y ambulatorio.	1
33	Michoacán	HQZ 88 MORELIA, MICHOACAN	Av. Camellinas SN, Esquina Sarzon Flores C.P. 58070, Morelia, Morelia, Michoacán de Ocampo	Coordinador de Ingeniería Biomédica Delegacional	Coordinador de Ingeniería Biomédica Delegacional	roy.bojorges@imss.gob.mx	11787	Sistema de monitoreo electrocardiográfico continuo y ambulatorio.	1
33	Nuevo León	HQZ33 MONTERREY, NL	Av. Félix U. Gómez y Av. Esquele E. Chávez SN, C.P. 64010, Monterrey, Monterrey, Nuevo León	Coordinador Biomédico	Coordinador Biomédico	fabian.alonso@imss.gob.mx	11787	Sistema de monitoreo electrocardiográfico continuo y ambulatorio.	1
33	Nuevo León	HQZ 67 CON UMMA APODACA NL	Callejón Miguel Alemán Km 2.6, Apodaca Centro, C.P. 86800, Ciudad Apodaca, Apodaca, Nuevo León	Coordinador Biomédico	Coordinador Biomédico	fabian.alonso@imss.gob.mx	11787	Sistema de monitoreo electrocardiográfico continuo y ambulatorio.	1
33	Shalwa	HQZ49 LOS MOCHIS, SIN	Bvd. López Mateos y Fuente de Júpiter Col. Las Fuentes C.P. 81255, Los Mochis, Altamira, Sinaloa	Ingeniero Biomédico	Ingeniero Biomédico	cesar.heras@imss.gob.mx	11787	Sistema de monitoreo electrocardiográfico continuo y ambulatorio.	1
34	Aguascalientes	HQZ1 AGUASCALIENTES, AGS	Bvd. José María Chávez No. 1202 Col. Fraccionamiento Jardines C.P. 20270, Aguascalientes, Aguascalientes	Ingeniero Biomédico Delegacional	Ingeniero Biomédico Delegacional	laura.marfinez@imss.gob.mx	16418	Ultrasonógrafo avanzado.	1
34	Baja California	HQZ20 MEXICALI, BC	Av. Landa y Calle "F" Col. Nueva C.P. 21100, Mexicali, Baja California Norte	Coordinador Biomédico Delegacional	Coordinador Biomédico Delegacional	hector.jairo@imss.gob.mx	16418	Ultrasonógrafo avanzado.	1
34	Baja California	HQZ20 TIJUANA, BC	Bvd. Guadalupe Díaz Ortiz s/n y Av. Lazaro Cárdenas Col. La Mesa C.P. 22105, Tijuana, Baja California Norte	Coordinador Biomédico Delegacional	Coordinador Biomédico Delegacional	hector.jairo@imss.gob.mx	16418	Ultrasonógrafo avanzado.	1
34	Chiuhua	HGR16-UMAA CD JUAREZ, CHIH	Durango y Román Reyes Fase: Tomas del Sur	Jefe de Servicios Administrativos	Jefe de Servicios Administrativos	miguel.marfinez@imss.gob.mx	16418	Ultrasonógrafo avanzado.	1
34	Guerrero	HGR1 ACAPULCO, GRO	Av. Ruiz Cortines s/n, Inmenra Alta Programa Col. Franciso Villa C.P. 89910, Acapulco, Guerrero	Coordinador de Ingeniería Biomédica	Coordinador de Ingeniería Biomédica	cesar.magal@imss.gob.mx	16418	Ultrasonógrafo avanzado.	1
34	Hosp. Especialidades C.M.N La Raza	UMAE HE CNL LA RAZA	Santa y Zacañilla SN Col. La Raza C.P. 02350, Deleg. Azoapaco, Distrito Federal	Jefe de División de Ingeniería Biomédica	Jefe de División de Ingeniería Biomédica	jorge.rodriguez@imss.gob.mx	16418	Ultrasonógrafo avanzado.	1
34	Hosp. Especialidades C.M.N Siglo XXI	UMAE H ESPECIALIDADES	Av. Cuauhtémoc No. 330 Entre Dr. Márquez y Ejer 3 Sur Col. Doctores C.P. 06720, Deleg. Cuauhtémoc, Distrito Federal	Jefe de División de Ingeniería Biomédica	Jefe de División de Ingeniería Biomédica	david.mera@imss.gob.mx	16418	Ultrasonógrafo avanzado.	4
34	Hosp. Especialidades N° 1, Guadalajara	UMAE HESP OBLATOS PUEBLA, PUE	Bvd. Adolfo López Mateos y Paseo de los Insurgentes Col. Los Pasajeros C.P. 37320, León, Guanajuato	Jefe de División de Ingeniería Biomédica	Jefe de División de Ingeniería Biomédica	pedro.pozos@imss.gob.mx	16418	Ultrasonógrafo avanzado.	1
34	Hosp. Especialidades N° 14, Veracruz	UMAE HE14 CHMVER	Fernando Hogar C.P. 91810, Veracruz, Veracruz, Veracruz de la Integración de La Llave	Jefe de División de Ingeniería Biomédica	Jefe de División de Ingeniería Biomédica	christopher.zarate@imss.gob.mx	16418	Ultrasonógrafo avanzado.	1
34	Hosp. Especialidades N° 21, Coahuila	UMAE HE71 TORREON, COAH	Bvd. Revolución #2650 OTE. Col. Torreon Jardín C.P. 27200, Torreon, Coahuila	Jefe de División de Ingeniería Biomédica	Jefe de División de Ingeniería Biomédica	rafael.ortega@imss.gob.mx	16418	Ultrasonógrafo avanzado.	1
34	Hosp. Especialidades, Puebla	UMAE HESP OMIAC PUEBLA, PUE	Calle 2 Norte No. 2004 y 20 Oriente, Col. Centro C.P. 72000, Puebla, Puebla	Jefe de División de Ingeniería Biomédica	Jefe de División de Ingeniería Biomédica	alvaro.verduco@imss.gob.mx	16418	Ultrasonógrafo avanzado.	1
34	Hosp. General C.M.N La Raza	UMAE HINTECTO CMN LA RAZA	Carretera de la Llave	Ingeniero Biomédico	Ingeniero Biomédico	hans.laur@imss.gob.mx	16418	Ultrasonógrafo avanzado.	1
34	México Oriente	HGR196 EGATEPEC, EDO MEX OTE	Carretera de Morelos, Escatepec de Morelos, Edo. de México	Ingeniero Biomédico Delegacional	Ingeniero Biomédico Delegacional	javier.rodriguez@imss.gob.mx	16418	Ultrasonógrafo avanzado.	1
34	Michoacán	HGR1 CHARO, MORELIA, MICH	Av. Boques de los Ochos 101, C.P. 61301, La Grela, Charo, Michoacán de Ocampo	Coordinador de Ingeniería Biomédica Delegacional	Coordinador de Ingeniería Biomédica Delegacional	roy.bojorges@imss.gob.mx	16418	Ultrasonógrafo avanzado.	1
34	Querétaro	HGR1 QUERETARO, QRO	Av. 6 de Febrero y Calzada Zaragoza Col. Centro C.P. 75000, Querétaro, Santiago de Querétaro, Querétaro	Coordinador de Ingeniería Biomédica Delegacional	Coordinador de Ingeniería Biomédica Delegacional	fern.zarate@imss.gob.mx	16418	Ultrasonógrafo avanzado.	1



**DIRECCIÓN DE ADMINISTRACIÓN
UNIDAD DE ADQUISICIONES E INFRAESTRUCTURA
COORDINACIÓN DE ADQUISICIÓN DE BIENES Y CONTRATACIÓN DE SERVICIOS
COORDINACIÓN TÉCNICA DE ADQUISICIÓN DE BIENES DE INVERSIÓN Y ACTIVOS
DIVISIÓN DE EQUIPO Y MOBILIARIO MÉDICO**



MÉXICO
GOBIERNO DE LA REPÚBLICA

**ANEXO No. 1.4
GUÍA DE DISTRIBUCIÓN Y ADMINISTRADORES DE CONTRATO**

Estado	Unidad	Domicilio	Formación Profesional	Categoría	Correo Electrónico	FECP	Edad	Requisitos	Criterios
Quintana Roo	HGR 17 CANCUN, O ROO	Av. Solidaridad Nacional Entre Tepoch y Yonik, M.I. 1 Región 509 C.P. 77533, Cancún, Benito Juárez, Quintana Roo	Ing. Jaime Alfonso Magallón Lara	Coordinador Biomédico	jaime.magallon@imss.gob.mx	16418	531.924.0031.03.01	Ultrasonógrafo avanzado.	3
Tlaxcala	HGZ 1 TLAXCALA, TLAX	Av. Universidad S/N. C. P. 90000 Tlaxcala de Abasco, Tlaxcala, Tlaxcala	Lic. Jorge Alfonso Rodríguez Ramírez	Coordinador Auxiliar de Operación Administrativa	jorge.rodriguez@imss.gob.mx	16418	531.924.0031.03.01	Ultrasonógrafo avanzado.	1
Quintana Roo	UMIAE HPEDIATRIA OBLACINOC, JAL	Belkariano Domínguez No. 785 Col. Independencia Oriente C.P. 44100, Guadaluajara, Jalisco	Dra. Ana Ruth Hernández Canavates	Director Médico	ana.hernandez@imss.gob.mx	16418	531.924.0031.03.01	Ultrasonógrafo avanzado.	2
Baja California	HGSMF12 SUTUS R	Av. Chihuahua y Benjamín Gil s/n Col. Ruiz Cortines C.P. 83459, San Luis Río Colorado, Son.	Ing. Héctor Bano Verutugo	Coordinador Biomédico Delegacional	hector.bano@imss.gob.mx	16416	531.924.0031.03.01	Ultrasonógrafo básico.	1
Baja California	UMF16 MEXICALI, BC	Av. Unidad y Chihuahua s/n. Col. Pueblo Nuevo C.P. 21050, Mexicali, Baja California Norte	Ing. Héctor Bano Verutugo	Coordinador Biomédico Delegacional	hector.bano@imss.gob.mx	16416	531.924.0031.03.01	Ultrasonógrafo básico.	1
Chiuhuahu	HG015 CHIHHUAHUA, CHIH	Prdono Av. División del Norte s-y Calle 35, Col. Santo Nño, C.P. 31200, Chihuahua	Ing. Miguel Martínez Castaña	Jefe de Servicios Administrativos	miguel.martinez@imss.gob.mx	16416	531.924.0031.03.01	Ultrasonógrafo básico.	1
Coahuila	HGZMF18 TORREON, COAH	Bvtd. Revolución No. 250 Ote. Col. Zona Centro C.P. 27000, Torón, Coahuila	Ing. José Alberto López Chávez	Coordinador Biomédico Delegacional	jose.lopez@imss.gob.mx	16416	531.924.0031.03.01	Ultrasonógrafo básico.	1
Coahuila	HGZMF16 PARRAS DL FUENTE, COAH	Francisco I. Madero y Métramos Col. Zona Centro C.P. 27980, Parras de la F., Coahuila	Ing. José Alberto López Chávez	Coordinador Biomédico Delegacional	jose.lopez@imss.gob.mx	16416	531.924.0031.03.01	Ultrasonógrafo básico.	1
Coahuila	HGZMF21 SAN PEDRO DL COL, COAH	Hidalgo y Gómez Ferras Col. Zona Centro C.P. 27680, San Pedro, Coahuila	Ing. José Alberto López Chávez	Coordinador Biomédico Delegacional	jose.lopez@imss.gob.mx	16416	531.924.0031.03.01	Ultrasonógrafo básico.	1
Coahuila	HGZMF27 PALAU, COAH	Av. Hidalgo y 5 de Febrero Col. Zona Centro C.P. 26350, Misolahuila, Coahuila	Ing. José Alberto López Chávez	Coordinador Biomédico Delegacional	jose.lopez@imss.gob.mx	16416	531.924.0031.03.01	Ultrasonógrafo básico.	1
Coahuila	HGZMF23 CIUDAD ACUNA, COAH	Bvtd. Guerrero y Alvaro Obregón Col. Centro C.P. 26200, Ciudad Acuña, Coahuila	Ing. José Alberto López Chávez	Coordinador Biomédico Delegacional	jose.lopez@imss.gob.mx	16416	531.924.0031.03.01	Ultrasonógrafo básico.	1
Coahuila	UMF98 RAMOS ARIZPE, COAH	Av. De las Arroyas y Blvd. Sello del Agua Col. Manantiales del Valle., Ramos Arizpe, Coahuila	Ing. José Alberto López Chávez	Coordinador Biomédico Delegacional	jose.lopez@imss.gob.mx	16416	531.924.0031.03.01	Ultrasonógrafo básico.	1
Coahuila	UMF70 SALTILLO, COAH	Presidencia Cárdenas y Murguía Col. Zona Centro C.P. 25200, Saltillo, Coahuila	Ing. José Alberto López Chávez	Coordinador Biomédico Delegacional	jose.lopez@imss.gob.mx	16416	531.924.0031.03.01	Ultrasonógrafo básico.	1
Distrito Federal Norte	UMF49 ARBOLITO, DF NORTE	Av. Tenayuca Chamma S/N Col. El Arbolito, C.P. 07740, Delte, Gustavo A. Madero, Distrito Federal	IB Roberto Manuel Uharras Zamora	Coordinador Biomédico	roberto.uharras@imss.gob.mx	16416	531.924.0031.03.01	Ultrasonógrafo básico.	1
Distrito Federal Norte	UMF44 LA ESCALERA, DF NORTE	Av. Plan de San Luis y Av. La Salle Col. La Escalera C.P. 07330, Delte, Gustavo A. Madero, Distrito Federal	IB Roberto Manuel Uharras Zamora	Coordinador Biomédico	roberto.uharras@imss.gob.mx	16416	531.924.0031.03.01	Ultrasonógrafo básico.	1
Distrito Federal Sur	UMF46 EL SORIANO, DF SUR	Ched. de Tulpan No. 2655 Nezahualcóyotl y Xetelongo Col. Xetelongo C.P. 04610, Delte, Cuicatlan, Distrito Federal	Ing. Gustavo Abdo Martínez Chávez	Ingeniero Biomédico Delegacional D.F. Sur	gustavo.martinez@imss.gob.mx	16416	531.924.0031.03.01	Ultrasonógrafo básico.	1
Guerrero	HGZMF14 IGUALA, GRO	Carretera Nacional México - Acapulco Km. 196 Col. Centro C.P. 40000, Iguala, Guerrero	Ing. Cesar Alejandro Rangel Rodríguez	Coordinador de Ingeniería Biomédica	cesar.rangel@imss.gob.mx	16416	531.924.0031.03.01	Ultrasonógrafo básico.	1
Guerrero	HGZMF5 ZIHUATANEJO, GRO	Olvera y Helmo No. 1 Col. El Higal C.P. 40880, Teniente José Azuela, Guerrero	Ing. Cesar Alejandro Rangel Rodríguez	Coordinador de Ingeniería Biomédica	cesar.rangel@imss.gob.mx	16416	531.924.0031.03.01	Ultrasonógrafo básico.	2
Guerrero	HGR1 ACAPULCO, GRO	Vista C.P. 39610, Acapulco, Guerrero	Ing. Cesar Alejandro Rangel Rodríguez	Coordinador de Ingeniería Biomédica	cesar.rangel@imss.gob.mx	16416	531.924.0031.03.01	Ultrasonógrafo básico.	3
Hosp. Gineco Obstetrica No. 23, Nuevo León	UMIAE HGO 23 MONTERREY, NL	Av. Constitución y Félix U. Gómez S/N, C.P. 64000, Monterrey, Monterrey, Nuevo León	Ing. Alan Alfonso Montemayor Cuauera	Jefe de la División de Ingeniería Biomédica	alan.montemayor@imss.gob.mx	16416	531.924.0031.03.01	Ultrasonógrafo básico.	1
Hosp. Gineco Obstetrica No. 3, C.M.N. La Raza	UMIAE HGO 3 CIN LA RAZA	Ched. Vallejo Esp. Amorón Valeriano Col. La Raza C.P. 02990, Delte, Azcapotzalco, Distrito Federal	Ing. Juan Gabriel Osorio Penella Nietus	Jefe de la División de Ingeniería Biomédica	juan.osorio@imss.gob.mx	16416	531.924.0031.03.01	Ultrasonógrafo básico.	2
Jalisco	UMF124 AMECA, JAL	Cetz. Florio Romero de Valasco No. 178 Col. Centro C.P. 46600, Ameca, Jalisco	Ing. Christopher Guillermo Olvera Nietus	Ingeniero Biomédico	christopher.olvera@imss.gob.mx	16416	531.924.0031.03.01	Ultrasonógrafo básico.	1
Jalisco	UMF78 SAN RAFAEL, GUAD, JAL	Av. San Jacinto No. 368 Col. Sector Reforma Colonia San Rafael C.P. 44810, Guadaluajara, Jalisco	Ing. Christopher Guillermo Olvera Nietus	Ingeniero Biomédico	christopher.olvera@imss.gob.mx	16416	531.924.0031.03.01	Ultrasonógrafo básico.	1
Jalisco	UMF49 CUITLAXIAC, GUAD, JAL	Unidad No. 789 Col. Sector Reforma C.P. 44450, Guadaluajara, Jalisco	Ing. Christopher Guillermo Olvera Nietus	Ingeniero Biomédico	christopher.olvera@imss.gob.mx	16416	531.924.0031.03.01	Ultrasonógrafo básico.	1
Jalisco	UMF168 TEPIC, GUAD, JAL	Hidalgo No. 360 Col. Centro C.P. 47600, Tepic, Jalisco	Ing. Christopher Guillermo Olvera Nietus	Ingeniero Biomédico	christopher.olvera@imss.gob.mx	16416	531.924.0031.03.01	Ultrasonógrafo básico.	1
Jalisco	UMF95 PONCILLAN, JAL	Calle Santa María No. 210 Col. Porcián Centro G.P. 45550, Poncillán, Jalisco	Ing. Christopher Guillermo Olvera Nietus	Ingeniero Biomédico	christopher.olvera@imss.gob.mx	16416	531.924.0031.03.01	Ultrasonógrafo básico.	1
Jalisco	UMF171 ZAPOPAN, JAL	Av. López Mateos S/N No. 3436 Col. Las Águilas C.P. 45070, Zapolapan, Jalisco	Ing. Christopher Guillermo Olvera Nietus	Ingeniero Biomédico	christopher.olvera@imss.gob.mx	16416	531.924.0031.03.01	Ultrasonógrafo básico.	2
Jalisco	UMF41 SAN JUAN DE LOS LAGOS, JAL	Morero Valle 100 Col. San Juan de los Lagos Centro C.P. 47000, San Juan de los Lagos, Jalisco	Ing. Christopher Guillermo Olvera Nietus	Ingeniero Biomédico	christopher.olvera@imss.gob.mx	16416	531.924.0031.03.01	Ultrasonógrafo básico.	1
Jalisco	UMF3 OBLATOS, GUAD, JAL	Belkariano Domínguez No. 815 Col. Independencia Oriente C.P. 44100, Guadaluajara, Jalisco	Ing. Christopher Guillermo Olvera Nietus	Ingeniero Biomédico	christopher.olvera@imss.gob.mx	16416	531.924.0031.03.01	Ultrasonógrafo básico.	1
Michoacán	HGZMF12 LAZARO CARDENAS, MICH	Av. Lázaro Cárdenas 154 Col. Centro C.P. 60950, Ciudad Lázaro Cárdenas, Lázaro Cárdenas, Michoacán de Ocampo	Ing. Ray Boljones Kuri Nietus	Coordinador de Ingeniería Biomédica Delegacional	ray.boljones@imss.gob.mx	16416	531.924.0031.03.01	Ultrasonógrafo básico.	1
Nayarit	HGZMF10 SANITAGO XICUITLAN, NAY	Nicolás Echaverra s/n Col. Cuautliemoc	Ing. Oliver Geraudo Ruiz Nietus	Ingeniero Biomédico Delegacional	oliver.ruiz@imss.gob.mx	16416	531.924.0031.03.01	Ultrasonógrafo básico.	1
Nuevo León	HGZMF2 MONTERREY, NL	Av. Constitución Ote y Profesor G. Torres S/N, C.P. 64010, Monterrey, Monterrey, Nuevo León	Ing. Fabián Armenia Alonso Nietus	Coordinador Biomédico	fabian.alonso@imss.gob.mx	16416	531.924.0031.03.01	Ultrasonógrafo básico.	1
Oaxaca	HGZ1-UMAA OAXACA, OAX	Ched. Héroes de Chapultepec 021 Col. Centro C.P. 68000, Oaxaca de Juárez, Oaxaca de Juárez, Oaxaca	Ing. Ramón Alberto Morcada Saucedo	Ingeniero Biomédico	ramon.morcada@imss.gob.mx	16416	531.924.0031.03.01	Ultrasonógrafo básico.	1



DIRECCIÓN DE ADMINISTRACIÓN
UNIDAD DE ADQUISICIONES E INFRAESTRUCTURA
COORDINACIÓN DE ADQUISICIÓN DE BIENES DE INVERSIÓN Y ACTIVOS
COORDINACIÓN TÉCNICA DE ADQUISICIÓN DE BIENES DE INVERSIÓN Y ACTIVOS
DIVISIÓN DE EQUIPO Y MOBILIARIO MÉDICO




ANEXO No. 14
GUÍA DE DISTRIBUCIÓN Y ADMINISTRACIÓN DE BIENES DE INVERSIÓN Y ACTIVOS

Radio	Instalación	Ubicación	Responsable del Equipo	Empleado	Correo Electrónico	IME	Valor	Unidad de Anestesia de alta especialidad	Categoría
38	Distrito Federal Sur	H6220 IZTACALCO, DF SUR	Ing. Gustavo Adolfo Martínez Chávez	Ingeniero Biomédico Delegacional D.F. Sur	gustavo.martinez@imss.gob.mx	16313	\$31,053,0372.00.01	Unidad de Anestesia de alta especialidad	3
38	Veracruz Norte	H6211 XALAPA, VERMTE	Ing. Simón García Quiñero	Ingeniero Biomédico E2	simon.garcia@imss.gob.mx	16313	\$31,053,0372.00.01	Unidad de Anestesia de alta especialidad	1
39	Baja California	UMF36-UMAA TIJUANA, BC	Ing. Héctor Baro Verdugo	Coordinador Biomédico Delegacional	hector.baro@imss.gob.mx	17409	\$31,053,0372.00.01	Unidad de anestesia intermedia.	1
39	Distrito Federal Norte	H62 UMAA48 SN PEDRO XALPA, DF N	Dr. Roberto Manuel Linares Zamora	Coordinador Biomédico	roberto.linares@imss.gob.mx	17409	\$31,053,0372.00.01	Unidad de anestesia intermedia.	1
39	Guerrero	H62MF4 IGUALA, GRO	Ing. Cesar Alejandro Rangiel Rodríguez	Coordinador de Ingeniería Biomédica	cesar.rangiel@imss.gob.mx	17409	\$31,053,0372.00.01	Unidad de anestesia intermedia.	1
39	Guerrero	H62MF19 CD ALTAMIRANO, GRO	Ing. Cesar Alejandro Rangiel Rodríguez	Coordinador de Ingeniería Biomédica	cesar.rangiel@imss.gob.mx	17409	\$31,053,0372.00.01	Unidad de anestesia intermedia.	2
39	Hosp. Especialidades N° 2, Sonora	UMAE HEZ CIMN CD	Ing. Pedro Jesús Villavicencio Cruz	Jefe de la División de Ingeniería Biomédica	pedro.villavicencio@imss.gob.mx	17409	\$31,053,0372.00.01	Unidad de anestesia intermedia.	2
39	Hosp. Gineco Obstetricia N° 3, C.M.M.I La Raza	UMAE HGO 3 CAN LA RAZA	Ing. Juan Gabriel Osorio Perilla	Jefe de la División de Ingeniería Biomédica	juan.osorio@imss.gob.mx	17409	\$31,053,0372.00.01	Unidad de anestesia intermedia.	3
39	Hosp. Traumatología y Ortopedia 21, Nuevo León	UMAE HTO 21 MONTERREY, NL	Ing. Bertha Alicia Arroyo Castañeda	Jefe de la División de Ingeniería Biomédica	bertha.arroyo@imss.gob.mx	17409	\$31,053,0372.00.01	Unidad de anestesia intermedia.	4
39	Hosp. Traumatología y Ortopedia Lomas Verdes ENEMEXTE	UMAE HTO LOMAS VERDES, ENEMEXTE	Lic. Enrique Albarán Vázquez	Director Administrativo de la UMAE	enrique.albaran@imss.gob.mx	17409	\$31,053,0372.00.01	Unidad de anestesia intermedia.	4
39	Michoacán	H62MF4 ZAMORA, MICH	Ing. Ruy Bojorges Kurt	Coordinador de Ingeniería Biomédica Delegacional	ruy.bojorges@imss.gob.mx	17409	\$31,053,0372.00.01	Unidad de anestesia intermedia.	1
39	Michoacán	H62 83 MORELIA, MICHOACAN	Ing. Ruy Bojorges Kurt	Coordinador de Ingeniería Biomédica Delegacional	ruy.bojorges@imss.gob.mx	17409	\$31,053,0372.00.01	Unidad de anestesia intermedia.	1
39	Michoacán	H62MF17 LOS REYES, MICH	Ing. Ruy Bojorges Kurt	Coordinador de Ingeniería Biomédica Delegacional	ruy.bojorges@imss.gob.mx	17409	\$31,053,0372.00.01	Unidad de anestesia intermedia.	1
39	Shanab	H621 COLLUACAN, SIN	Ing. Oscar Antonio Rivera Salazar	Ingeniero Biomédico	oscar.rivera@imss.gob.mx	17409	\$31,053,0372.00.01	Unidad de anestesia intermedia.	1
39	Sonora	H62 HERMOSILLO, SON	Ing. Vanía Gabriela Fontes Hernández	Coordinadora Biomédica Delegacional	vania.fontes@imss.gob.mx	17409	\$31,053,0372.00.01	Unidad de anestesia intermedia.	1
39	Tamaulipas	H625 CUMMAA CD REYNOSA, TAMPS	M.C. Héctor Antonio Gutiérrez Cabán	Coordinador de Ingeniería Biomédica	hector.gutierrez@imss.gob.mx	17409	\$31,053,0372.00.01	Unidad de anestesia intermedia.	1
39	Veracruz Norte	H6211 XALAPA, VERMTE	Ing. Simón García Quiñero	Ingeniero Biomédico E2	simon.garcia@imss.gob.mx	17409	\$31,053,0372.00.01	Unidad de anestesia intermedia.	1
39	Veracruz Norte	H62MF24 POZA RICA, VERMTE	Ing. Simón García Quiñero	Ingeniero Biomédico E2	simon.garcia@imss.gob.mx	17409	\$31,053,0372.00.01	Unidad de anestesia intermedia.	1
39	Veracruz Norte	UMF15 UMMAA TELERIA, VERMTE	Ing. Simón García Quiñero	Ingeniero Biomédico E2	simon.garcia@imss.gob.mx	17409	\$31,053,0372.00.01	Unidad de anestesia intermedia.	1
39	Yucatán	H6212 MERIDA, YUC	Ing. Ulises Tomatlán Amado Gómez	Coordinador Biomédico Delegacional	ulises.amado@imss.gob.mx	17409	\$31,053,0372.00.01	Unidad de anestesia intermedia.	1
39	Yucatán	H621 MERIDA, YUC	Ing. Ulises Tomatlán Amado Gómez	Coordinador Biomédico Delegacional	ulises.amado@imss.gob.mx	17409	\$31,053,0372.00.01	Unidad de anestesia intermedia.	1
39	Zacatecas	H621 2 ZACATECAS, ZAC	Ing. Fernando Carlo Enriquez Ortiz	Coordinador Biomédico Delegacional	fernando.enriquez@imss.gob.mx	17409	\$31,053,0372.00.01	Unidad de anestesia intermedia.	1
40	Aguascalientes	H621 AGUASCALIENTES, AGS	Ing. Laura Martínez Yañez	Ingeniero Biomédico Delegacional	laura.martinez@imss.gob.mx	11795	\$31,328,0181,02.01	Unidad de electroclogía de uso general.	1
40	Aguascalientes	H622 AGUASCALIENTES, AGS	Ing. Laura Martínez Yañez	Ingeniero Biomédico Delegacional	laura.martinez@imss.gob.mx	11795	\$31,328,0181,02.01	Unidad de electroclogía de uso general.	1
40	Baja California Sur	H62MF2 CD CONSTITUCION, BCS	Ing. Erick Elí Ramón Logan Huerta	Coordinador Biomédico Delegacional	erick.logan@imss.gob.mx	11795	\$31,328,0181,02.01	Unidad de electroclogía de uso general.	2
40	Chiuhua	H621 CHIHUAHUA, CHH	Ing. Miguel Martínez Cedeña	Jefe de Servicios Administrativos	miguel.martinez@imss.gob.mx	11795	\$31,328,0181,02.01	Unidad de electroclogía de uso general.	5
40	Durango	H62MF1 DURANGO, DGO	Dr. Héctor Manuel González Serrano	Coordinador Auxiliar de Atención Médica de Segundo Nivel	hector.gonzalez@imss.gob.mx	11795	\$31,328,0181,02.01	Unidad de electroclogía de uso general.	3
40	Guajuato	H62MF3 SALAMANCA, GTO	Ing. Mónica Leticia Pacheco Ríos	Coordinador Biomédico Delegacional	monica.pacheco@imss.gob.mx	11795	\$31,328,0181,02.01	Unidad de electroclogía de uso general.	2
40	Hosp. Cardiología N° 34, Nuevo León	UMAE H CARDIOLOGIA 34, INTY NL	Lic. Eduardo Rangiel García	Director Administrativo de la UMAE	eduardo.rangiel@imss.gob.mx	11795	\$31,328,0181,02.01	Unidad de electroclogía de uso general.	3



**DIRECCIÓN DE ADMINISTRACIÓN
UNIDAD DE ADQUISICIONES E INFRAESTRUCTURA
COORDINACIÓN DE ADQUISICIÓN DE BIENES DE INVERSIÓN Y ACTIVOS
COORDINACIÓN TÉCNICA DE ADQUISICIÓN DE BIENES DE INVERSIÓN Y ACTIVOS
DIVISION DE EQUIPO Y MOBILIARIO MÉDICO**



**ANEXO No. 1-A
GUÍA DE DISTRIBUCIÓN Y ADMINISTRADORES DE COMPRAS**

Bandas	Unidad	Unidad de Adquisición	Domicilio	Administrador General	Compras	Correo Electrónico	Presupuesto	Unidad de Adquisición	Unidad de Adquisición
40	Hosp. Especialidades N° 14, Veracruz	UMAE HE14 OMIWER	Av. Cuernavaca, Esq. Condesa y Fudicia S.N. Col. Fombranco Hogar C.P. 91810, Veracruz, Veracruz	Ing. Christopher Zárate Priego	Jefe de la División de Ingeniería Biomédica	christopher.zarate@imss.gob.mx	1795	531.323.0181.02.01	Unidad de electrocirugía de uso general.
40	Hosp. Especialidades N° 2, Sonora	UMAE HE2 OMI CD ORFEGSON, SON	Calle Producción Hidalgo y Hubsayay SN Col. C.P. 85130, Ciudad Obregon, Sonora	Ing. Pedro Jesús Villavicencio Cruz	Jefe de la División de Ingeniería Biomédica	pedro.villavicencio@imss.gob.mx	11795	531.323.0181.02.01	Unidad de electrocirugía de uso general.
40	Hosp. Especialidades N° 71, Coahuila	UMAE HE71 TORPECOH, COAH	Bvd. Revolución 12850 OTE. Col. Torreon, Jardín C.P. 27200, Torreon, Coahuila	Dr. Rafael Ortega Gonzalez	Jefe de la División de Cirugía	rafael.ortega@imss.gob.mx	11795	531.323.0181.02.01	Unidad de electrocirugía de uso general.
40	México Oriente	UMAA 196 COAGCALCO, EDO MEX OTE	Av. Jaime Manríquez Pavón SN, Unidad Habitacional San Rafael, Barzohual, Edo. de México	Ing. Javier Rodríguez Cuenda	Ingeniero Biomédico Delegacional	javier.rodriguez@imss.gob.mx	11795	531.323.0181.02.01	Unidad de electrocirugía de uso general.
40	Michoacán	H628 ULIJAPAN, MICH	Calle Benito Juárez San Com. Villa SN Col. Linda Vista, Carretera Federal Uruapan-Los Reyes, C.P. 60050, Uruapan, Michoacán	Ing. Ray Bojorges Kurt	Coordinador de Ingeniería Biomédica Delegacional	ray.bojorges@imss.gob.mx	11795	531.323.0181.02.01	Unidad de electrocirugía de uso general.
40	Michoacán	H62MF4 ZACOPRA, MICH	Av. Mariano y Paseo de Los Almerinos SN, C.P. 59980, Zamora de Hidalgo, Zamora, Michoacán de Ocampo	Ing. Ray Bojorges Kurt	Coordinador de Ingeniería Biomédica Delegacional	ray.bojorges@imss.gob.mx	11795	531.323.0181.02.01	Unidad de electrocirugía de uso general.
40	Michoacán	H6Z 88 MORELIA, MICH	Av. Carvelesas SN, Escuela Sarcos Flores C.P. 56070, Morelia, Michoacán de Ocampo	Ing. Ray Bojorges Kurt	Coordinador de Ingeniería Biomédica Delegacional	ray.bojorges@imss.gob.mx	11795	531.323.0181.02.01	Unidad de electrocirugía de uso general.
40	Michoacán	H6ZMF2 ZACAPU, MICH	Calle Salvador Allende 100 Col Centro C.P. 58800, Zacapu, Michoacán de Ocampo	Ing. Ray Bojorges Kurt	Coordinador de Ingeniería Biomédica Delegacional	ray.bojorges@imss.gob.mx	11795	531.323.0181.02.01	Unidad de electrocirugía de uso general.
40	Michoacán	H6S27 LA PIEDRA, MICH	Calle Carrés 83 Col. Las Américas C.P. 59357, La Piedad de Calabzas, La Piedad, Michoacán de Ocampo	Ing. Ray Bojorges Kurt	Coordinador de Ingeniería Biomédica Delegacional	ray.bojorges@imss.gob.mx	11795	531.323.0181.02.01	Unidad de electrocirugía de uso general.
40	Nayarit	H6Z1 TEPIC, NAY	Av. Insurgentes No. 727 Villas de San Ángel	Ing. Oliver Gerardo Ruiz Miramontes	Ingeniero Biomédico Delegacional	oliver.ruz@imss.gob.mx	11795	531.323.0181.02.01	Unidad de electrocirugía de uso general.
40	Nayarit	H6ZMF10 SANTIAGO IXCIQUINTI, NAY	Nicolás Escobar en Col. Cuauhtemoc	Ing. Oliver Gerardo Ruiz Miramontes	Ingeniero Biomédico Delegacional	oliver.ruz@imss.gob.mx	11795	531.323.0181.02.01	Unidad de electrocirugía de uso general.
40	Puebla	H6Z23 TEZUITLÁN, PUE	Av. Juárez No. 14 Col. Centro C.P. 73000, Tezuitlán, Tezuitlán, Puebla	Ing. Alberto Agustín Camrila Vilalobos	Ingeniero Biomédico Delegacional	alberto.camrila@imss.gob.mx	11795	531.323.0181.02.01	Unidad de electrocirugía de uso general.
40	Puebla	H6Z15 TERUAGÁN, PUE	Paseo de Las Américas SHY y Av. Guadalupe Col. San Nicolás Teitzitlán, C.P. 75720, Tehuacán, Tehuacán, Puebla	Ing. Alberto Agustín Camrila Vilalobos	Ingeniero Biomédico Delegacional	alberto.camrila@imss.gob.mx	11795	531.323.0181.02.01	Unidad de electrocirugía de uso general.
40	Puebla	H6F36 UMAA 1, PUEBLA, PUE	P.O. Box No. 2721 Col. Amor C.P. 72080, Heroica Puebla de Zaragoza, Puebla, Puebla	Ing. Alberto Agustín Camrila Vilalobos	Ingeniero Biomédico Delegacional	alberto.camrila@imss.gob.mx	11795	531.323.0181.02.01	Unidad de electrocirugía de uso general.
40	Puebla	H6Z10 NUEVO NECAHA, PUE	Av. de Mayo Espina Pico Suárez C.P. 73200, Nuevo Neceha, Juan Galindo, Puebla	Ing. Alberto Agustín Camrila Vilalobos	Ingeniero Biomédico Delegacional	alberto.camrila@imss.gob.mx	11795	531.323.0181.02.01	Unidad de electrocirugía de uso general.
40	Queretaro	H6R1 CUERETARO, QRO	Av. 9 de Febrero y Calzadas Zaragoza Col. Centro C.P. 70000, Querétaro, Sanjurjo de Querétaro, Querétaro	Ing. Juan Arturo Saenz López	Coordinador Delegacional de Biomédica	juan.saenz@imss.gob.mx	11795	531.323.0181.02.01	Unidad de electrocirugía de uso general.
40	Queretaro	UMAA 1SANTIAGO, QUERETARO, QRO	Av. 4 Esquina Con Calle 47 SN Col. Lomas de Casa Blanca C.P. 75980, Santiago de Querétaro, Querétaro, Querétaro	Ing. Juan Arturo Saenz López	Coordinador Delegacional de Biomédica	juan.saenz@imss.gob.mx	11795	531.323.0181.02.01	Unidad de electrocirugía de uso general.
40	Quintana Roo	H6ZMF1 CHETUMAL, O ROO	Av. Adolfo López Mateos Esquina Napoles Col. Campestre C.P. 77620, Chetumal, O'Hán P. Blanco, Quintana Roo	Ing. Jaime Alfonso Magallán Lara	Coordinador Biomédico	jaime.magallon@imss.gob.mx	11795	531.323.0181.02.01	Unidad de electrocirugía de uso general.
40	San Luis Potosí	H6ZMF1 SAN LUIS POTOSI, SLP	Av. Nicolás Zapata 203 Pórtico Moreno y Tomasas Estiweg Col. Centro C.P. 78230, San Luis Potosí, San Luis Potosí, San Luis Potosí	Ing. Linda Lizeth Tirado Escobosa	Coordinadora Delegacional de Ingeniería Biomédica	linda.lizeth@imss.gob.mx	11795	531.323.0181.02.01	Unidad de electrocirugía de uso general.
40	Shabca	H6ZMF3 MAZATLÁN, SIN	Av. Ejercito Mexicano y Calle Amistad Col. Adolfo López Mateos C.P. 82149, Mazatlán, Mazatlán, Sinaloa	Ing. Oscar Antonio Rivera Salazar	Ingeniero Biomédico	oscar.rivera@imss.gob.mx	11795	531.323.0181.02.01	Unidad de electrocirugía de uso general.
40	Tamaulipas	H6R6 CIUDAD MADERO, TAMPS	Bvd. Adolfo López Mateos y Av. Zapata Col. Las Conchitas C.P. 89460, Ciudad Madero, Ciudad Madero, Tamaulipas	M.C. Héctor Antonio Gutiérrez Cárdeno	Coordinador de Ingeniería Biomédica	hector.gutierrez@imss.gob.mx	11795	531.323.0181.02.01	Unidad de electrocirugía de uso general.
40	Tlaxcala	H6Z2 MF6 TLAXCALA, TLAX	Guillermo Valle No. 115, Col. Centro, C.P. 90000 Tlaxcala de Xicotépec, Tlaxcala, Tlaxcala	Lt. Jorge Alfonso Rodríguez Ramírez	Coordinador Auxiliar de Operación Administrativa	jorge.rodriguez@imss.gob.mx	11795	531.323.0181.02.01	Unidad de electrocirugía de uso general.
40	Veracruz Norte	H6ZMF2B MARTINEZDELATORRE, VN	Av. Soledad No. 817, Col. Soledad C.P. 93610, Martínez de la Torre, Martínez de la Torre, Veracruz de Ignacio de la Llave	Ing. Simón García Cárdeno	Ingeniero Biomédico E2	simon.garcia@imss.gob.mx	11795	531.323.0181.02.01	Unidad de electrocirugía de uso general.
40	Veracruz Sur	H6R1 ORIZABA, VER SUR	Orizaba 6 y sur 41 col centro c.p. 94300, Orizaba, Ver.	Ing. Mario Rodrigo Muñoz Contoya	Ingeniero Biomédico	mario.munoz@imss.gob.mx	11795	531.323.0181.02.01	Unidad de electrocirugía de uso general.
40	Yucatán	H6R12 MERIDA, YUC	Av. Cobán Con Itz'at Col. García Ginerés C.P. 97070, Mérida, Mérida, Yucatán	Ing. Ulises Tonatlihu Arnado Gómez	Coordinador Biomédico	ulises.arnado@imss.gob.mx	11795	531.323.0181.02.01	Unidad de electrocirugía de uso general.
40	Yucatán	H6R1 MERIDA, YUC	Calle 41 No. 439 X 34 Ex Terrenos El Fénix Col. Industrial C.P. 97150, Mérida, Mérida, Yucatán	Ing. Ulises Tonatlihu Arnado Gómez	Coordinador Biomédico Delegacional	ulises.arnado@imss.gob.mx	11795	531.323.0181.02.01	Unidad de electrocirugía de uso general.
41	Guerrero	H6R1 ACAPULCO, GRO	Av. Ruiz Cortines s/n, Interav. Alta Progreso Col. Francisco Villa C.P. 39610, Acapulco, Guerrero	Ing. Cesar Alejandro Rangel Rodríguez	Coordinador de Ingeniería Biomédica	cesar.rangel@imss.gob.mx	2069	531.661.0078.01.01	Unidad de facoemulsión.
41	Hosp. Especialidades, Puebla	UMAE HESP CMMAC-PUEBLA, PUE	Calle 2 Norte No. 2004 y 20 Oriente, Col. Centro C.P. 72000, Heroica Puebla de Zaragoza, Puebla, Puebla	Ing. Hans Ulrich Lau Cruz	Ingeniero Biomédico	hans.lau@imss.gob.mx	2069	531.661.0078.01.01	Unidad de facoemulsión.
41	San Luis Potosí	H6Z60 UMAA SAN LUIS POTOSI, SLP	Av. Tlaximilanga 205 Col. Pinos de San Vicente 1a. Sec. C.P. 78987 San Luis Potosí, San Luis Potosí, San Luis Potosí	Ing. Linda Lizeth Tirado Escobosa	Coordinadora Delegacional de Ingeniería Biomédica	linda.lizeth@imss.gob.mx	12089	531.661.0078.01.01	Unidad de facoemulsión.



DIRECCIÓN DE ADMINISTRACIÓN
UNIDAD DE ADQUISICIONES E INFRAESTRUCTURA
COORDINACIÓN DE ADQUISICIÓN DE BIENES Y CONTRATACIÓN DE SERVICIOS
COORDINACIÓN TÉCNICA DE ADQUISICIÓN DE BIENES DE INVERSIÓN Y ACTIVOS
DIVISIÓN DE EQUIPO Y MOBILIARIO MÉDICO



MÉXICO
GOBIERNO DE LA REPÚBLICA

ANEXO NO. 1.4
GUIA DE DISTRIBUCIÓN Y ADMINISTRADORES DE CONTRATOS

Entidad	Unidad	Administrador	Ciudad	Correo Electrónico	Extensión	Unidad	Unidad
Aguascalientes	HGZ2 AGUASCALIENTES AGS	Ing. Laura Martínez Yañez	Ag. de las Conos No. 102 Col. Fraccionamiento Opacaliente C.P. 20190, Aguascalientes, Aguascalientes	laura.martinez@imss.gob.mx	11823	531.341.2479.03.01	Unidad radiológica portátil digital
Chiapas	HGZMFI TAPACHULA	Ing. Guillermo Alberto Avendaño Arzate	Carretera Costera y Anillo Periférico s/n Col. Tapachula Centro C.P. 30700, Tapachula, Chiapas	guillermo.avendaño@imss.gob.mx	11823	531.341.2479.03.01	Unidad radiológica portátil digital
Chihuahua	HGZMFI11 CIUDAD DELICIAS, CHI	Ing. Miguel Martínez Cadena	Av. Rfo Conchos, Sector Pomeroy s/n Col. Cd Delicias Centro, C.P. 33000	miguel.martinez@imss.gob.mx	11823	531.341.2479.03.01	Unidad radiológica portátil digital
Distrito Federal Norte	HGR 26 ZARAGOZA, DF NORTE	Dr. Roberto Manuel Linares Zamora	Av. Ignacio Zaragoza No. 1840 Col. Juan Escobedo C.P. 09100, Deleg. Iztapalapa, Distrito Federal	roberto.linares@imss.gob.mx	11823	531.341.2479.03.01	Unidad radiológica portátil digital
Distrito Federal Sur	HGZ1 GABRIEL MANCERA DF SUR	Ing. Gustavo Adolfo Martínez Chávez	Carretera Mexicana No. 222, Esq. Xoz, Col. del Valle C.P. 03100, Deleg. Benito Juárez, Distrito Federal	gustavo.martinez@imss.gob.mx	11823	531.341.2479.03.01	Unidad radiológica portátil digital
Distrito Federal Sur	HGZZA FOO DEL PASO Y T. DF SUR	Ing. Gustavo Adolfo Martínez Chávez	Av. Francisco del Paso y Troncoso Col. Granjas México C.P. 09400, Deleg. Iztapalapa, Distrito Federal	gustavo.martinez@imss.gob.mx	11823	531.341.2479.03.01	Unidad radiológica portátil digital
Distrito Federal Sur	HGZ1A VENADOS, DF SUR	Ing. Gustavo Adolfo Martínez Chávez	Municipio Libre No. 270 Entre Vértiz y División del Norte Col. Venados C.P. 03300, Deleg. Benito Juárez, Distrito Federal	gustavo.martinez@imss.gob.mx	11823	531.341.2479.03.01	Unidad radiológica portátil digital
Guerrero	HGZMFI3 CHILPANCIAGO, GFO	Ing. Cesar Alejandro Rangil Rodríguez	Av. Miguel Alemán No. 70 Col. Centro C.P. 39610, Chilpancingo, Guerrero	cesar.rangil@imss.gob.mx	11823	531.341.2479.03.01	Unidad radiológica portátil digital
Hosp. Especialidades C.M.N Siglo XXI	HMAE HCARIOLOGIA CHMSX1	Ing. Alberto Saucedo Pérez	Av. Cuauhtémoc No. 380 Entre Dr. Márquez y Eje 3 Sur Col. Doctores C.P. 06720, Deleg. Cuauhtémoc, Distrito Federal	alberto.saucedo@imss.gob.mx	11823	531.341.2479.03.01	Unidad radiológica portátil digital
Hosp. Especialidades C.M.N La Raza	HMAE HE CMN LA RAZA	Ing. Jorge Rodríguez Chávez	Sens y Zochita S/N Col. La Raza C.P. 02980, Deleg. Azcapotzalco, Distrito Federal	jorge.rodriguez@imss.gob.mx	11823	531.341.2479.03.01	Unidad radiológica portátil digital
Hosp. Especialidades N° 14, Veracruz	HMAE HE 14 CANVER	Ing. Christopher Zárate Priego	Av. Cuauhtémoc, Esq. Cuavantes y Padilla S/N Col. Formador Hogar C.P. 91810, Veracruz, Veracruz, Veracruz de Ignacio de la Llave	christopher.zarate@imss.gob.mx	11823	531.341.2479.03.01	Unidad radiológica portátil digital
Hosp. Especialidades N° 71, Coahuila	HMAE HE 71 TORREON, COAH	Dr. Rafael Ortega González	Bvd. Revolución 42650 OTE. Col. Torreon, Jardín C.P. 27200, Torreon, Coahuila	rafael.ortega@imss.gob.mx	11823	531.341.2479.03.01	Unidad radiológica portátil digital
Hosp. Especialidades, Jalisco	HMAE HESP OBLATOS CAMO, JAL	Ing. Alvaro Verdusco Correa	Belisario Dominguez No. 1000 Col. Oblatos C.P. 46329, Guadalajara, Jalisco	alvaro.verdusco@imss.gob.mx	11823	531.341.2479.03.01	Unidad radiológica portátil digital
Hosp. Especialidades, Puebla	HMAE HESP CHIMAG PUEBLA, PUE	Ing. Hans Ulrich Lau Cruz	Calle 2 Norte No. 2004 y 20 Oriente, Col. Centro C.P. 72000, Hermosillo, Sonora	hans.lau@imss.gob.mx	11823	531.341.2479.03.01	Unidad radiológica portátil digital
Hosp. Especialidades, Jalisco	HGZMFI2 CASIMIRO CASTILLO, JAL	Ing. Christopher Guillermo Oliva Nájera	Av. Cicam, Aguascalientes No. 1988 Col. Sector Juárez C.P. 44180, Guadalajara, Jalisco	christopher.oliva@imss.gob.mx	11823	531.341.2479.03.01	Unidad radiológica portátil digital
Hosp. Especialidades, Morelos	HGZMFI2 CASIMIRO CASTILLO, MOR	Ing. Christopher Guillermo Oliva Nájera	Audán No. 5 Col. Centro C.P. 46930, Casimiro Castillo, Jalisco	christopher.oliva@imss.gob.mx	11823	531.341.2479.03.01	Unidad radiológica portátil digital
Hosp. Especialidades, Nayarit	HGZ1 TEPIC, NAY	Ing. Oliver Gerardo Ruiz Miramontes	Calle Tulipanes No. 2, Col. Centro C.P. 82740, Cuautla, Cuautla, Morelos	oliver.ruiz@imss.gob.mx	11823	531.341.2479.03.01	Unidad radiológica portátil digital
Hosp. Especialidades, Nuevo León	HGZ17 MONTERREY, NL	Ing. Fabián Armenta Alonso	Av. Insurgentes No. 727 Villas de San Angel F. Lozano y Roble Col. Benito Juárez C.P. 64420, Monterrey, Monterrey, Nuevo León	fabian.armenta@imss.gob.mx	11823	531.341.2479.03.01	Unidad radiológica portátil digital
Hosp. Especialidades, Oaxaca	HGZMFI6 SN NICOLAS DL GARZA, NL	Ing. Ramón Alberto Moncada Saucedo	Av. Juárez y Carretera A Laredo Col. Ciudad Juárez C.P. 68480, San Nicolás de los Garza, San Nicolás de los Garza, Nuevo León	ramon.moncada@imss.gob.mx	11823	531.341.2479.03.01	Unidad radiológica portátil digital
Hosp. Especialidades, Oaxaca	HGZMFI2 MONTERREY, NL	Ing. Fabián Armenta Alonso	Av. Constitución Ota. y Profesor G. Torres S/N, C.P. 64010, Monterrey, Monterrey, Nuevo León	fabian.armenta@imss.gob.mx	11823	531.341.2479.03.01	Unidad radiológica portátil digital
Hosp. Especialidades, Oaxaca	HGZ1-JUMMA OAXACA, OAX	Ing. Jaime Magallon Lara	Cruz. Héroes de Chiquitape 921 Col. Centro C.P. 69000, Oaxaca de Juárez, Oaxaca de Juárez, Oaxaca	jaime.magallon@imss.gob.mx	11823	531.341.2479.03.01	Unidad radiológica portátil digital
Hosp. Especialidades, Oaxaca	HGZ3 CANCUN Q ROO	Ing. Oscar Antonio RIVERA SALAZAR	Av. Caba Esquina 14 km Col. Centro C.P. 77500, Cancún, Quintana Roo	oscar.rivera@imss.gob.mx	11823	531.341.2479.03.01	Unidad radiológica portátil digital
Hosp. Especialidades, San Luis Potosí	HGZMFI1 SAN LUIS POTOSI, SLP	Ing. Linda Letheth Tirado Escobosa	Av. Nicolás Zapata 203 Pedro Moreno y Tomasa Estreos Col. Centro C.P. 78250, San Luis Potosí, San Luis Potosí, San Luis Potosí	linda.firado@imss.gob.mx	11823	531.341.2479.03.01	Unidad radiológica portátil digital
Hosp. Especialidades, Sinaloa	HGZMFI28 COSTA RICA, SIN	Ing. Oscar Antonio RIVERA SALAZAR	Oncawa y San Rafael Col. Centro C.P. 80430, Costa Rica, Culiacán, Sinaloa	oscar.rivera@imss.gob.mx	11823	531.341.2479.03.01	Unidad radiológica portátil digital
Hosp. Especialidades, Sinaloa	HGZMFI3 MAZATLAN, SIN	Ing. Oscar Antonio RIVERA SALAZAR	Av. Ejército Mexicano y Calle Amstad Col. Adolfo López Matías C.P. 82149, Mazatlán, Mazatlán, Sinaloa	oscar.rivera@imss.gob.mx	11823	531.341.2479.03.01	Unidad radiológica portátil digital
Hosp. Especialidades, Veracruz Norte	HGZ11 XALAPA, VER NTE	Ing. Simón García Quintanero	Lomas del Estadio Entre Sebastián Comacho y Calle Nicolás Bravo, Col. Centro C.P. 91000, Xalapa-Enríquez, Xalapa, Veracruz de Ignacio de la Llave	simon.garcia@imss.gob.mx	11823	531.341.2479.03.01	Unidad radiológica portátil digital
Hosp. Especialidades, Veracruz Sur	HGR 1 ORIZABA, VER SUR	Ing. Mario Rodrigo Méndez Corzo	Oriente 8 y sur 41 col centro c.p. 94300, Orizaba, Ver.	mario.munoz@imss.gob.mx	11823	531.341.2479.03.01	Unidad radiológica portátil digital
Hosp. Especialidades, Veracruz Sur	HGSZ33 TIERRA BLANCA, VER SUR	Ing. Mario Rodrigo Méndez Corzo	Calle Recreo y Mina s/n col. Luis Echeverría Álvarez esq. Héroles Colegio Militar c.p. 95190, Tierra Blanca, Ver	mario.munoz@imss.gob.mx	11823	531.341.2479.03.01	Unidad radiológica portátil digital
Hosp. Especialidades, Aguascalientes	HGZ2 AGUASCALIENTES AGS	Ing. Laura Martínez Yañez	Av. de las Conos No. 102 Col. Fraccionamiento Opacaliente C.P. 20190, Aguascalientes, Aguascalientes	laura.martinez@imss.gob.mx	12193	531.341.0972.03.01	Unidad radiológica portátil digital



ANEXO No. 1.4
GUIA DE DISTRIBUCIÓN Y ADMINISTRACIÓN DE CONTRATO

Rango	Región	Distribución	Ubicación	Responsable	Correo Electrónico	CED	Fecha	Salario	Subtipo	Empleo
43	Baja California	HGZMFB TECATE, BC	Ing. Héctor Baro Verdugo	Ing. Héctor Baro Verdugo	hbaro@imss.gob.mx	12183	531,941,0972.03.01	12183	Ventilador adulto-pediátrico	1
43	Baja California	HGPMF31 MEXICALI, BC	Ing. Héctor Baro Verdugo	Ing. Héctor Baro Verdugo	hbaro@imss.gob.mx	12183	531,941,0972.03.01	12183	Ventilador adulto-pediátrico	1
43	Chiapas	HGZT TLATLA GUTIERREZ, CHIAPAS	Ing. Guillermo Alberto Avendaño Arzale	Ing. Guillermo Alberto Avendaño Arzale	gavenda@imss.gob.mx	12183	531,941,0972.03.01	12183	Ventilador adulto-pediátrico	5
43	Chiapas	HGZMFI TAPACHULA, CHIAPAS	Ing. Guillermo Alberto Avendaño Arzale	Ing. Guillermo Alberto Avendaño Arzale	gavenda@imss.gob.mx	12183	531,941,0972.03.01	12183	Ventilador adulto-pediátrico	5
43	Chiuhauhua	HGZB CIUDAD JUAREZ, CHH	Ing. Miguel Martínez Caldera	Ing. Miguel Martínez Caldera	miguel.martinez@imss.gob.mx	12183	531,941,0972.03.01	12183	Ventilador adulto-pediátrico	4
43	Hidalgo	HGZMFB TEPIC DEL RIO, HIDALGO	Ing. Edgar Archón Hernández Torres	Ing. Edgar Archón Hernández Torres	edgar.hernandez@imss.gob.mx	12183	531,941,0972.03.01	12183	Ventilador adulto-pediátrico	1
43	Hosp. Especialidades C.M.N La Raza	UMAIE HE CMN LA RAZA	Ing. Jorge Rodríguez Chávez	Ing. Jorge Rodríguez Chávez	jorge.rodriguez@imss.gob.mx	12183	531,941,0972.03.01	12183	Ventilador adulto-pediátrico	1
43	Hosp. Especialidades C.M.N La Raza	UMAIE H ESPECIALIDADES C.M.N Siglo XXI	Ing. David Nava Rodríguez	Ing. David Nava Rodríguez	dnav@imss.gob.mx	12183	531,941,0972.03.01	12183	Ventilador adulto-pediátrico	6
43	Hosp. Especialidades C.M.N La Raza	UMAIE H ESPECIALIDADES N° 14, Veracruz	Ing. Christopher Zárate Priego	Ing. Christopher Zárate Priego	christopher.zarate@imss.gob.mx	12183	531,941,0972.03.01	12183	Ventilador adulto-pediátrico	3
43	Hosp. Especialidades Jalisco	UMAIE HESP OBLATOS CMNO, JALISCO	Ing. Álvaro Venuteco Correa	Ing. Álvaro Venuteco Correa	alvaro.venuteco@imss.gob.mx	12183	531,941,0972.03.01	12183	Ventilador adulto-pediátrico	6
43	Hosp. General C.M.N La Raza	UMAIE HG CMN LA RAZA	Ing. José Luis Flores Bolaños	Ing. José Luis Flores Bolaños	jose.flores@imss.gob.mx	12183	531,941,0972.03.01	12183	Ventilador adulto-pediátrico	5
43	Hosp. Pediatría C.M.N Siglo XXI	UMAIE H PEDIATRIA CMNSXXI	Ing. José Rogelio Vargas Guerrero	Ing. José Rogelio Vargas Guerrero	jose.vargas@imss.gob.mx	12183	531,941,0972.03.01	12183	Ventilador adulto-pediátrico	10
43	Hosp. Traumatología, Magda. de las Salinas DF	UMAIE HT MAGDALENA D LAS SALINAS	Ing. Adrián Hernández Román	Ing. Adrián Hernández Román	adrian.hernandez@imss.gob.mx	12183	531,941,0972.03.01	12183	Ventilador adulto-pediátrico	2
43	Michoacán	HGZB UPUAPAN, MICH	Ing. Ruy Bojórquez Kuri	Ing. Ruy Bojórquez Kuri	rybojor@imss.gob.mx	12183	531,941,0972.03.01	12183	Ventilador adulto-pediátrico	1
43	Michoacán	HGR1 CHARO, MORELIA, MICH	Ing. Ruy Bojórquez Kuri	Ing. Ruy Bojórquez Kuri	rybojor@imss.gob.mx	12183	531,941,0972.03.01	12183	Ventilador adulto-pediátrico	1
43	Nayarit	HGZ1 TEPIG, NAY	Ing. Oliver Serrano Ruiz	Ing. Oliver Serrano Ruiz	oliver.ruz@imss.gob.mx	12183	531,941,0972.03.01	12183	Ventilador adulto-pediátrico	4
43	Nuevo León	HGSMF12 LIMARES, NL	Ing. Fabián Amante Alonso	Ing. Fabián Amante Alonso	fabian.alonso@imss.gob.mx	12183	531,941,0972.03.01	12183	Ventilador adulto-pediátrico	2
43	Puebla	HGZ23 TEZUITLAN, PUE	Ing. Alberto Agustín Candia Villalobos	Ing. Alberto Agustín Candia Villalobos	alberto.candia@imss.gob.mx	12183	531,941,0972.03.01	12183	Ventilador adulto-pediátrico	3
43	Puebla	HGZ15 TEHUACAN, PUE	Ing. Alberto Agustín Candia Villalobos	Ing. Alberto Agustín Candia Villalobos	alberto.candia@imss.gob.mx	12183	531,941,0972.03.01	12183	Ventilador adulto-pediátrico	2
43	UMAIE HGP 48 LEON, GTO	UMAIE HGP 48 LEON, GTO	Ing. Mario Alberto Mondragón Juárez	Ing. Mario Alberto Mondragón Juárez	mario.mondragon@imss.gob.mx	12183	531,941,0972.03.01	12183	Ventilador adulto-pediátrico	10
43	Veracruz Norte	HGZ11 XALAPA, VER NTE	Ing. Simón García Quintero	Ing. Simón García Quintero	simon.garcia@imss.gob.mx	12183	531,941,0972.03.01	12183	Ventilador adulto-pediátrico	1
43	Yucatán	HGR12 MERIDA, YUC	Ing. Ulises Toribio Anaco Gómez	Ing. Ulises Toribio Anaco Gómez	ulises.amaaco@imss.gob.mx	12183	531,941,0972.03.01	12183	Ventilador adulto-pediátrico	1
43	Yucatán	HGR1 MERIDA, YUC	Ing. Ulises Toribio Anaco Gómez	Ing. Ulises Toribio Anaco Gómez	ulises.amaaco@imss.gob.mx	12183	531,941,0972.03.01	12183	Ventilador adulto-pediátrico	2
43	Zacatecas	HGZ2 FRESNELLO, ZAC	Ing. Fernando Carbo Enriquez Ortiz	Ing. Fernando Carbo Enriquez Ortiz	fernando.carbo@imss.gob.mx	12183	531,941,0972.03.01	12183	Ventilador adulto-pediátrico	1
44	Baja California	HGOMF1 TLUANA, BC	Ing. Héctor Baro Verdugo	Ing. Héctor Baro Verdugo	hbaro@imss.gob.mx	16414	531,941,0980.03.01	16414	Ventilador adulto-pediátrico neonatal	2
44	Campesche	HGZWF1 CAMPECHE, CAMP	Ing. Juan Alberto Basco Pacilla	Ing. Juan Alberto Basco Pacilla	juan.basco@imss.gob.mx	16414	531,941,0980.03.01	16414	Ventilador adulto-pediátrico neonatal	1
44	Chiuhauhua	HGZMFB CIUDAD DELICIAS, CHH	Ing. Miguel Martínez Caldera	Ing. Miguel Martínez Caldera	miguel.martinez@imss.gob.mx	16414	531,941,0980.03.01	16414	Ventilador adulto-pediátrico neonatal	1
44	Chiuhauhua	HGR66 UMMA CD JUAREZ, CHH	Ing. Miguel Martínez Caldera	Ing. Miguel Martínez Caldera	miguel.martinez@imss.gob.mx	16414	531,941,0980.03.01	16414	Ventilador adulto-pediátrico neonatal	3
44	Chiuhauhua	HGR1 CHIHLUMIA, CHH	Ing. Miguel Martínez Caldera	Ing. Miguel Martínez Caldera	miguel.martinez@imss.gob.mx	16414	531,941,0980.03.01	16414	Ventilador adulto-pediátrico neonatal	5
44	Coahuila	HGZ1 SALTILLO, COAH	Ing. José Alberto López Chávez	Ing. José Alberto López Chávez	jose.lopez@imss.gob.mx	16414	531,941,0980.03.01	16414	Ventilador adulto-pediátrico neonatal	2



**DIRECCIÓN DE ADMINISTRACIÓN
UNIDAD DE ADQUISICIONES E INFRAESTRUCTURA
COORDINACIÓN DE ADQUISICIÓN DE BIENES Y CONTRATACIÓN DE SERVICIOS
COORDINACIÓN TÉCNICA DE ADQUISICIÓN DE BIENES DE INVERSIÓN Y ACTIVOS
DIVISIÓN DE EQUIPO Y MOBILIARIO MÉDICO**



MÉXICO
GOBIERNO DE LA REPÚBLICA

**ANEXO NO. 1.4
CUBILLA DE DISTRIBUCIÓN Y ADMINISTRADORES DE CONTRATO**

Estado	Dirección	Ubicación	Centro de Costos	Administrador	Coordinador	C.P.	Extensión	C.P.	Extensión	Observaciones
Coahuila		HGZM2 2 SALTILLO, COAH	Centro de Costos	Ing. José Alberto López Chávez	Coordinador Biomédico Delegacional	531.941.0980.03.01	16414	531.941.0980.03.01	16414	Ventilador adulto-pediatría neonatal
Coahuila		HGZM71 MONTOYA, COAH	Coahuila	Ing. José Alberto López Chávez	Coordinador Biomédico Delegacional	531.941.0980.03.01	16414	531.941.0980.03.01	16414	Ventilador adulto-pediatría neonatal
Distrito Federal		HGZ74 VICENTE GUERRERO, DF SUFI	Distrito Federal	Ing. Gustavo Adolfo Martínez Chávez	Ingeniero Biomédico Delegacional D.F. Sur	531.941.0980.03.01	16414	531.941.0980.03.01	16414	Ventilador adulto-pediatría neonatal
Durango		HGZ51 GOMEZ PALACIO, DGO	Distrito Federal	Dr. Héctor Manuel González Sáenz	Coordinador Auxiliar de Atención Médica de Segundo Nivel Delegacional	531.941.0980.03.01	16414	531.941.0980.03.01	16414	Ventilador adulto-pediatría neonatal
Hidalgo		HGZM5 TULA DE ALLENDE, HGO	Hidalgo	Ing. Edgar Arón Hernández Torres	Coordinador Biomédico Delegacional	531.941.0980.03.01	16414	531.941.0980.03.01	16414	Ventilador adulto-pediatría neonatal
Hidalgo		HGZ33 TZIZAUCA, HGO	Hidalgo	Ing. Edgar Arón Hernández Torres	Coordinador Biomédico Delegacional	531.941.0980.03.01	16414	531.941.0980.03.01	16414	Ventilador adulto-pediatría neonatal
Hosp. Cardiológico N° 34, Nuevo León		UMAE H CARDIOLÓGICA 34, MTL NL	Hidalgo	Lc. Eduardo Rangil García	Director Administrativo de la UMAE	531.941.0980.03.01	16414	531.941.0980.03.01	16414	Ventilador adulto-pediatría neonatal
Hosp. Especialidades N° 1, Guanajuato		UMAE HET LEON, GUANAJUATO	Hidalgo	Ing. Pedro Pozos Vazquez	Jefe de la División de Ingeniería Biomédica	531.941.0980.03.01	16414	531.941.0980.03.01	16414	Ventilador adulto-pediatría neonatal
Hosp. Pediatría C.M.N. Siglo XXI		UMAE H PEDIATRIA CMNSXXI	Hidalgo	Ing. José Rogelio Vargas Guerrero	Jefe del Departamento de Conservación y Servicios Generales	531.941.0980.03.01	16414	531.941.0980.03.01	16414	Ventilador adulto-pediatría neonatal
Hosp. Traumatología y Ortopedia 21, Nuevo León		UMAE HTO 21 MONTERREY, NL	Hidalgo	Ing. Bertha Alicia Arroyo Castañeda	Jefe de la División de Ingeniería Biomédica	531.941.0980.03.01	16414	531.941.0980.03.01	16414	Ventilador adulto-pediatría neonatal
Hosp. Traumatología y Ortopedia, Puebla		UMAE HTO CHAMMA FUERA, PUE	Hidalgo	Ing. Rocalba García González	Jefe de la División de Ingeniería Biomédica	531.941.0980.03.01	16414	531.941.0980.03.01	16414	Ventilador adulto-pediatría neonatal
Jalisco		HGZ46 LAZARO CARDENAS, JAL	Hidalgo	Ing. Christopher Guillermo Oliva Niehus	Ingeniero Biomédico	531.941.0980.03.01	16414	531.941.0980.03.01	16414	Ventilador adulto-pediatría neonatal
México Pontiente		HGZ220 TOLUCA, EDO MEX	México Pontiente	Ing. Anuar Villares Wong	Ingeniero Biomédico Delegacional de Coordinación	531.941.0980.03.01	16414	531.941.0980.03.01	16414	Ventilador adulto-pediatría neonatal
Morelos		HGZM5 ZACATEPEC, MOR	Morelos	Ing. Adriana Becerra Alquicira	Ingeniera Biomédica Delegacional de Coordinación	531.941.0980.03.01	16414	531.941.0980.03.01	16414	Ventilador adulto-pediatría neonatal
Morelos		HGRM1 PLAN DE AYALA, MOR	Morelos	Ing. Adriana Becerra Alquicira	Coordinadora Delegacional de Ingeniería Biomédica	531.941.0980.03.01	16414	531.941.0980.03.01	16414	Ventilador adulto-pediatría neonatal
Nuevo León		HGSM11 MONTENEBROS, NL	Nuevo León	Ing. Fabián Armenia Alonso	Coordinador Biomédico	531.941.0980.03.01	16414	531.941.0980.03.01	16414	Ventilador adulto-pediatría neonatal
Oaxaca		HGZ1-UMMA OAVACA, OAX	Oaxaca	Ing. Ramón Alberto Moncada Saucedo	Ingeniero Biomédico	531.941.0980.03.01	16414	531.941.0980.03.01	16414	Ventilador adulto-pediatría neonatal
Queretaro		HGZ9 FELIPECARILLO PUERTO OCHO	Queretaro	Ing. Juan Arturo Saenz López	Coordinador Delegacional de Ingeniería Biomédica	531.941.0980.03.01	16414	531.941.0980.03.01	16414	Ventilador adulto-pediatría neonatal
Sinaloa		HGZ49 LOS MOCHIS, SIN	Sinaloa	Ing. Oscar Antonio Rivera Salazar	Ingeniero Biomédico	531.941.0980.03.01	16414	531.941.0980.03.01	16414	Ventilador adulto-pediatría neonatal
Sonora		HGZ2 HERMOSILLO, SON	Sonora	Ing. Vanja Gabriela Fontes Hernández	Coordinadora Biomédica Delegacional	531.941.0980.03.01	16414	531.941.0980.03.01	16414	Ventilador adulto-pediatría neonatal
Sonora		HGR1 OD OREGON, SON	Sonora	Ing. Vanja Gabriela Fontes Hernández	Coordinadora Biomédica Delegacional	531.941.0980.03.01	16414	531.941.0980.03.01	16414	Ventilador adulto-pediatría neonatal
Tabasco		HGZ46 VILLAHERMOSA, TAB	Tabasco	Ing. Karim Tapia Quevedo	Ingeniero Biomédico Delegacional	531.941.0980.03.01	16414	531.941.0980.03.01	16414	Ventilador adulto-pediatría neonatal
Tamaulipas		HGZ1 NUEVO LAREDO, TAMPS	Tamaulipas	Ing. Héctor Antonio Gutiérrez Cárdenas	Coordinador de Ingeniería Biomédica	531.941.0980.03.01	16414	531.941.0980.03.01	16414	Ventilador adulto-pediatría neonatal
Tamaulipas		HGZ13 MATAMOROS, TAMPS	Tamaulipas	Ing. Héctor Antonio Gutiérrez Cárdenas	Coordinador de Ingeniería Biomédica	531.941.0980.03.01	16414	531.941.0980.03.01	16414	Ventilador de alta frecuencia oscilatoria convencional
Baja California		HGPMF51 MEXICALI, BC	Baja California	Ing. Héctor Baro Verdugo	Coordinador Biomédico Delegacional	531.941.1012.01.01	18655	531.941.1012.01.01	18655	Ventilador de alta frecuencia oscilatoria convencional
Hosp. Gineco Obstétrica N° 3, C.M.N La Raza		UMAE HGO 3 CMN LA RAZA	Hidalgo	Ing. Juan Gabriel Ochoa Parilla	Jefe de la División de Ingeniería Biomédica	531.941.1012.01.01	18655	531.941.1012.01.01	18655	Ventilador de alta frecuencia oscilatoria convencional
Jalisco		HGZ21 TEPICATILLAN, JAL	Jalisco	Ing. Christopher Guillermo Oliva Niehus	Ingeniero Biomédico	531.941.1012.01.01	18655	531.941.1012.01.01	18655	Ventilador de alta frecuencia oscilatoria convencional
Jalisco		HGR45 LOS AYALA, JAL	Jalisco	Ing. Christopher Guillermo Oliva Niehus	Ingeniero Biomédico	531.941.1012.01.01	18655	531.941.1012.01.01	18655	Ventilador de alta frecuencia oscilatoria convencional
Jalisco		HGR46 LAZARO CARDENAS, JAL	Jalisco	Ing. Christopher Guillermo Oliva Niehus	Ingeniero Biomédico	531.941.1012.01.01	18655	531.941.1012.01.01	18655	Ventilador de alta frecuencia oscilatoria convencional

DIRECCIÓN DE ADMINISTRACIÓN E INFRAESTRUCTURA
COORDINACIÓN DE ADQUISICIÓN DE BIENES Y CONTRATACIÓN DE SERVICIOS
COORDINACIÓN TÉCNICA DE ADQUISICIÓN DE BIENES DE INVERSIÓN Y ACTIVOS
DIVISIÓN DE EQUIPO Y MOBILIARIO MÉDICO



ANEXO No. 1.4
GUÍA DE DISTRIBUCIÓN Y ADMINISTRACIÓN DE CONTRATO

Entidad	Unidad	Colaborador	Antecedente (Organ)	Emp.	Correo Electrónico	TEL	Ed.	Coordinador	Modalidad
45	UMAE PEDIATRIA OBLACINOCJAL	Balduino Domínguez No. 705 Col. Independencia Oriente C.P. 44100, Guadalupe, Jalisco	Dr. Ana Ruth Hernández Cervantes	Director Médico	ana.hernandez@imss.gob.mx	18655	531.941.1012/01.01	Ventilador de alta frecuencia pediátrico-neonatal con modo convencional	1
46	Durango	Cerro del Forín s/n Col. C.P. 34980, Pueblo Nuevo, Durango	Dr. Héctor Manuel González Srnaul	Coordinador Auxiliar de Atención Médica de Segundo Nivel	hector.gonzalez@imss.gob.mx	20580	531.941.1058/00.01	Ventilador de traslado neonatal	1
46	Oaxaca	Cad. Héroe de Chapultepec 821 Col. Centro C.P. 68000, Oaxaca de Juárez, Oaxaca de Juárez, Oaxaca	Ing. Ramón Alberto Moncada Saucob	Ingeniero Biomédico	ramon.moncada@imss.gob.mx	20530	531.941.1058/00.01	Ventilador de traslado neonatal	1
46	Oaxaca	Tuxtpec, Cp 68300 San Juan Bautista Tuxtpec, San Juan Bautista, Tuxtpec, Oaxaca	Ing. Ramón Alberto Moncada Saucob	Ingeniero Biomédico	ramon.moncada@imss.gob.mx	20530	531.941.1058/00.01	Ventilador de traslado neonatal	1
46	San Luis Potosí	Av. Nicolás Zapata 208 Pedro Moreno y Tomasas Estévez Col. Centro C.P. 78250, San Luis Potosí, San Luis Potosí	Ing. Linda Lizeth Tirado Escobosa	Coordinadora Delegacional de Ingeniería Biomédica	linda.lirado@imss.gob.mx	20530	531.941.1058/00.01	Ventilador de traslado neonatal	2
46	Yucatán	Calle 41 No. 439 X 34 Ex. Terramos El Forón, Col. Industrial C.P. 97150, Mérida, Mérida, Yucatán	Ing. Ulises Torralba Amado Gómez	Coordinador Biomédico Delegacional	ulises.amado@imss.gob.mx	20530	531.941.1058/00.01	Ventilador de traslado neonatal	1
47	Chiapas	Av. Prolongación Hidalgo s/n Col. Centro C.P. 30500, Toniná, Chiapas	Ing. Guillermo Alberto Aveniáño Arzate	Ingeniero Biomédico Delegacional	guillermo.aveniano@imss.gob.mx	12190	531.941.0279/04.01	Ventilador de traslado pediátrico-adulto.	1
47	Chiapas	Abasco eq colera s/n Col. Huécula Centro C.P. 30940, Huixtla, Chiapas	Ing. Guillermo Alberto Aveniáño Arzate	Ingeniero Biomédico Delegacional	guillermo.aveniano@imss.gob.mx	12180	531.941.0279/04.01	Ventilador de traslado pediátrico-adulto.	1
47	Chiuhua	Av. Río Comchos, Sector Ponientes s/n Col. Cd. Delicias Centro, CP 39000	Ing. Miguel Marínhez Cadena	Jefe de Servicios Administrativos	miguel.marinez@imss.gob.mx	12190	531.941.0279/04.01	Ventilador de traslado pediátrico-adulto.	1
47	Chiuhua	Av. Universidad y Garza Comde	Ing. Miguel Marínhez Cadena	Jefe de Servicios Administrativos	miguel.marinez@imss.gob.mx	12180	531.941.0279/04.01	Ventilador de traslado pediátrico-adulto.	5
47	Distrito Federal Sur	Av. Magdalena No. 289 Entre Altamirano E Hidalgo Col. Tepic San Ángel C.P. 01090, Deleg. Álvaro Obregón, Distrito Federal	Ing. Gustavo Adolfo Martínez Chávez	Ingeniero Biomédico Delegacional D.F. Sur	gustavo.marinez@imss.gob.mx	12180	531.941.0279/04.01	Ventilador de traslado pediátrico-adulto.	3
47	Distrito Federal Sur	Ave. No. 144 Francisco del Paso y Troncoso Col. Granjas México C.P. 09400, Deleg. Iztacalco, Distrito Federal	Ing. Gustavo Adolfo Martínez Chávez	Ingeniero Biomédico Delegacional D.F. Sur	gustavo.marinez@imss.gob.mx	12190	531.941.0279/04.01	Ventilador de traslado pediátrico-adulto.	4
47	Guajuato	Av. de la Reforma No. 307 Fraccionamiento Garza C.P. 39500, Irapuato, Guanajuato	Ing. Mónica Leticia Pacheco Ríos	Coordinador Biomédico Delegacional	monica.pacheco@imss.gob.mx	12190	531.941.0279/04.01	Ventilador de traslado pediátrico-adulto.	2
47	Guajuato	Bvd. Morales esq. Unión Valiente Col. San Pedro C.P. 36740, Salamanca, Guanajuato	Ing. Mónica Leticia Pacheco Ríos	Coordinador Biomédico Delegacional	monica.pacheco@imss.gob.mx	12180	531.941.0279/04.01	Ventilador de traslado pediátrico-adulto.	1
47	Hidalgo	Av. Circunvalación y Vértice Norte s/n Col. Centro C.P. 43980, Toluca, Hidalgo	Ing. Edgar Aarón Hernández Torres	Coordinador Biomédico Delegacional	edgar.hernandez@imss.gob.mx	12190	531.941.0279/04.01	Ventilador de traslado pediátrico-adulto.	3
47	Hidalgo	Prolongación Guerrero sin número y Carretera México-Toluca, Colonia Capatzen, 43900	Ing. Edgar Aarón Hernández Torres	Coordinador Biomédico Delegacional	edgar.hernandez@imss.gob.mx	12190	531.941.0279/04.01	Ventilador de traslado pediátrico-adulto.	1
47	Hidalgo	Av. Madroño No. 407 Col. Capatzen C.P. 42080, Prohuela de Soto, Hidalgo	Ing. Edgar Aarón Hernández Torres	Coordinador Biomédico Delegacional	edgar.hernandez@imss.gob.mx	12190	531.941.0279/04.01	Ventilador de traslado pediátrico-adulto.	4
47	Hidalgo	Av. Melchor Ocampo No. 32 Col. Centro C.P. 42850, Tepic del Río de Ocampo, Hidalgo	Ing. Edgar Aarón Hernández Torres	Coordinador Biomédico Delegacional	edgar.hernandez@imss.gob.mx	12190	531.941.0279/04.01	Ventilador de traslado pediátrico-adulto.	1
47	Hidalgo	Fracc. Unidad Habitacional Tizayuca Col. C.P., Tizayuca, Hidalgo	Ing. Edgar Aarón Hernández Torres	Coordinador Biomédico Delegacional	edgar.hernandez@imss.gob.mx	12190	531.941.0279/04.01	Ventilador de traslado pediátrico-adulto.	1
47	Hidalgo	Prolongación Guerrero sin número y Carretera México-Toluca, Colonia Centro, 43900	Ing. Edgar Aarón Hernández Torres	Coordinador Biomédico Delegacional	edgar.hernandez@imss.gob.mx	12190	531.941.0279/04.01	Ventilador de traslado pediátrico-adulto.	1
47	Hidalgo	Car. Vallejo y Jaramana Col. La Raza C.P. 02950, Deleg. Azoqueotal, Distrito Federal	Ing. José Luis Flores Bolaños	Jefe de la División Biomédica	jose.flores@imss.gob.mx	12190	531.941.0279/04.01	Ventilador de traslado pediátrico-adulto.	3
47	México Poniente	Av. Gustavo Baz No. 28 Col. San Bartolomé Naucahuacán C.P. 53000, Iguala, Iguala, Edo. de México	Ing. Anuar Villarreal Wong	Ingeniero Biomédico Delegacional	anuar.villarreal@imss.gob.mx	12180	531.941.0279/04.01	Ventilador de traslado pediátrico-adulto.	1
47	Michoacán	Av. Camelina S/N, Esquina Sanzon Flores C.P. 59070, Morelia, Morelia, Michoacán de Ocampo	Ing. Ray Bojorges Kuri	Coordinador de Ingeniería Biomédica Delegacional	ray.bojorges@imss.gob.mx	12180	531.941.0279/04.01	Ventilador de traslado pediátrico-adulto.	2
47	Michoacán	Av. 16 de Septiembre 165, Centro C.P. 60900, Los Reyes de Salgado, Los Reyes, Michoacán de Ocampo	Ing. Ray Bojorges Kuri	Coordinador de Ingeniería Biomédica Delegacional	ray.bojorges@imss.gob.mx	12190	531.941.0279/04.01	Ventilador de traslado pediátrico-adulto.	1
47	Michoacán	Av. Bosques de Los Olivos 101, C.P. 61301, La Golea, Chapo, Michoacán de Ocampo	Ing. Ray Bojorges Kuri	Coordinador de Ingeniería Biomédica Delegacional	ray.bojorges@imss.gob.mx	12190	531.941.0279/04.01	Ventilador de traslado pediátrico-adulto.	1
47	Puebla	Av. Juárez No. 14 Col. Centro C.P. 73800, Teztlitlán, Teztlitlán, Puebla	Ing. Alberto Agustín Candia Villalobos	Ingeniero Biomédico Delegacional	alberto.candia@imss.gob.mx	12190	531.941.0279/04.01	Ventilador de traslado pediátrico-adulto.	1
47	Puebla	Paseo de Las Américas S/N y Av. Gariboreno Col. San Nicolás Teitihua, C.P. 76720, Tehuacán, Tehuacán, Puebla	Ing. Alberto Agustín Candia Villalobos	Ingeniero Biomédico Delegacional	alberto.candia@imss.gob.mx	12190	531.941.0279/04.01	Ventilador de traslado pediátrico-adulto.	2
47	San Luis Potosí	Melchor Ocampo y Benigno Arriaga Col. Madroño C.P. 78250, San Luis Potosí, San Luis Potosí	Ing. Linda Lizeth Tirado Escobosa	Coordinadora Delegacional de Ingeniería Biomédica	linda.lirado@imss.gob.mx	12180	531.941.0279/04.01	Ventilador de traslado pediátrico-adulto.	2
47	Zacatecas	Av. Hidalgo No. 414 Col. Centro C.P. 89150, Fresnillo, Fresnillo, Zacatecas	Ing. Fernando Carlo Enriquez Ortiz	Coordinador Biomédico Delegacional	fernando.enriquez@imss.gob.mx	12180	531.941.0279/04.01	Ventilador de traslado pediátrico-adulto.	1
48	Chiuhua	Prolong. Av. División del Norte s/n y Calle 39, Col. Santo Niño, C.P. 31200, Chihuahua	Ing. Miguel Marínhez Cadena	Jefe de Servicios Administrativos	miguel.marinez@imss.gob.mx	12188	531.941.0048/01.01	Ventilador neonatal para cuidados intensivos	5
48	Hidalgo	Av. Madroño No. 407 Col. Capatzen C.P. 42090, Prohuela de Soto, Hidalgo	Ing. Edgar Aarón Hernández Torres	Coordinador Biomédico Delegacional	edgar.hernandez@imss.gob.mx	12188	531.941.0048/01.01	Ventilador neonatal para cuidados intensivos	1



DIRECCIÓN DE ADMINISTRACIÓN E INFRAESTRUCTURA
UNIDAD DE ADQUISICIONES Y CONTRATACIÓN DE BIENES Y CONTRATACIÓN DE SERVICIOS
COORDINACIÓN DE ADQUISICIÓN DE BIENES DE INVERSIÓN Y ACTIVOS
COORDINACIÓN TÉCNICA DE ADQUISICIÓN DE BIENES DE INVERSIÓN Y ACTIVOS
DIVISIÓN DE EQUIPO Y MOBILIARIO MÉDICO



ANEXO No. 1-A

GUIA DE DISTRIBUCIÓN Y ADMINISTRACIÓN DEL CONTRATO

Clave	Entidad	Unidad	Dirección	Nombre del Proveedor	Nombre del Representante	Celular	Correo Electrónico	Extensión	Clave de Cuenta	Clave de Cuenta	Clave de Cuenta	Clave de Cuenta	Clave de Cuenta	Clave de Cuenta	Clave de Cuenta
48	Jalisco	UNAME HGU OBSTATUS Camilo Jalisco	Av. Independencia Oriente C.P. 44100, Guadalajara, Jalisco	Ing. Oscar Eleazar González Cazares	12188	oscar.gonzalez@imss.gob.mx	12188	531.941.0048.01.01	Ventilador infantil	neonatal para cuidados	6				
48	Oaxaca	HGZ1-UMIA OAXACA, OAX	Ciudad de Juarez, Oaxaca de Juárez, Oaxaca	Ing. Ramón Alberto Moncada Saucedo	12188	ramon.moncada@imss.gob.mx	12188	531.941.0048.01.01	Ventilador infantil	neonatal para cuidados	1				
48	Puebla	HGZ16 TEHUACAN, PUE	Carretera de Las Américas S/N y Av. Gaudencio Col. San Nicolás Tehuacan, C.P. 75720, Tehuacan, Tehuacan	Ing. Alberto Agustín Candia Villalobos	12188	alberto.candia@imss.gob.mx	12188	531.941.0048.01.01	Ventilador infantil	neonatal para cuidados	1				
48	Veracruz Norte	HGZ11 XALAPA, VER NTE	Lomas del Estado Entre Sebastian Comacho y Calle Nicolas Bravo, Col. Centro C.P. 91000, Xalapa-Enríquez, Xalapa, Veracruz de Ignacio de la Llave	Ing. Simón García Quintero	12188	simon.garcia@imss.gob.mx	12188	531.941.0048.01.01	Ventilador infantil	neonatal para cuidados	2				
48	Veracruz Norte	HGZMF24 POZA RICA, VER NTE	Veracruz de Ignacio de la Llave Naranjo y Helena S/N Col. Laredo C.P. 93200, Poza Rica de Hidalgo, Poza Rica de Hidalgo, Veracruz de Ignacio de la Llave	Ing. Simón García Quintero	12188	simon.garcia@imss.gob.mx	12188	531.941.0048.01.01	Ventilador infantil	neonatal para cuidados	2				
48	Veracruz Norte	HGZMF28 MARTINEZDELTORRE, VN	Uruapan Av. Solidaridad No. 817, Col. Soledad C.P. 93610, Martínez de la Torre, Veracruz de la Torre, Veracruz de Ignacio de la Llave	Ing. Simón García Quintero	12188	simon.garcia@imss.gob.mx	12188	531.941.0048.01.01	Ventilador infantil	neonatal para cuidados	1				
48	Zacatecas	HGZ2 FRESNILLO, ZAC	Av. Hidalgo No. 414 Col. Centro C.P. 99150, Fresnillo, Fresnillo, Zacatecas	Ing. Fernando Carlo Enriquez Ortiz	12188	fernando.enriquez@imss.gob.mx	12188	531.941.0048.01.01	Ventilador infantil	neonatal para cuidados	1				

1,772



DICE:

DEBE DECIR:

34. CEDULA DE DESCRIPCIÓN DEL ARTÍCULO:

CEDULA DE DESCRIPCIÓN DEL ARTÍCULO:

Partida 35
ULTRASONOGRAFO BÁSICO
Clave SAI: 531.924.0031.03.01
Clave PREI: 000000000016416
2.4.4. Con capacidad de crecimiento de Doppler continuo con velocidad PRF de 40,000 Hz o mayor.

Partida 35
ULTRASONOGRAFO BÁSICO
Clave SAI: 531.924.0031.03.01
Clave PREI: 000000000016416
Se modifica
2.4.4. Doppler continuo con velocidad PRF de 40,000 Hz o mayor.

35. CEDULA DE DESCRIPCIÓN DEL ARTÍCULO

CEDULA DE DESCRIPCIÓN DEL ARTÍCULO

Partida 38
UNIDAD DE ANESTESIA DE ALTA ESPECIALIDAD
CLAVE SAI: 531.053.0356.05.01
CLAVE PREI: 000000000016313
2.2.1 Suministrar dos vaporizadores (Indicar marca y modelo):
2.2.1.1 Desflurano.
2.2.1.2 Isoflurano o sevoflurano (a elección de la Unidad)

Partida 38
UNIDAD DE ANESTESIA DE ALTA ESPECIALIDAD
CLAVE SAI: 531.053.0356.05.01
CLAVE PREI: 000000000016313
2.2.1 Suministrar dos vaporizadores, a elección de la Unidad (Indicar marca y modelo), de

ANEXOS
DIVISION DE CONTRATOS


PARTIDA	DELEGACION	UNIDAD MEDICA	AGENTE ANESTESICO
38	SECRETARIA DE SALUD	UNIDAD DE ANESTESIA DE ALTA ESPECIALIDAD	...
38	SECRETARIA DE SALUD	UNIDAD DE ANESTESIA DE ALTA ESPECIALIDAD	...
38	SECRETARIA DE SALUD	UNIDAD DE ANESTESIA DE ALTA ESPECIALIDAD	...

36. CEDULA DE DESCRIPCIÓN DEL ARTÍCULO

CEDULA DE DESCRIPCIÓN DEL ARTÍCULO

Partida 39
UNIDAD DE ANESTESIA INTERMEDIA
CLAVE SAI: 531.053.0372.00.01
CLAVE PREI: 000000000017409

Partida 39
UNIDAD DE ANESTESIA INTERMEDIA
CLAVE SAI: 531.053.0372.00.01
CLAVE PREI: 000000000017409



DICE:

DEBE DECIR:


2.2. Vaporizadores.
2.2.1 Suministrar dos vaporizadores (sevoflurano e isoflurano), (Indicar marca y modelo):

2.2. Vaporizadores.
2.2.1 Suministrar uno o dos vaporizadores, a elección de la Unidad (Indicar marca y modelo), de acuerdo con la siguiente tabla:

PARTIDA	DELEGACIÓN	UNIDAD MÉDICA	AGENTE ANESTÉSICO
39	Baja California Sur	HOSPITAL GENERAL DE GUAYMAS	Sevoflurano
39	Baja California Sur	HOSPITAL GENERAL DE GUAYMAS	Sevoflurano
39	Coahuila	HOSPITAL GENERAL DE COAHUILA	Sevoflurano
39	Coahuila	HOSPITAL GENERAL DE COAHUILA	Sevoflurano
39	Hidalgo	HOSPITAL GENERAL DE HIDALGO	Sevoflurano e Isoflurano
39	Hidalgo	HOSPITAL GENERAL DE HIDALGO	Sevoflurano
39	Hidalgo	HOSPITAL GENERAL DE HIDALGO	Sevoflurano
39	Hidalgo	HOSPITAL GENERAL DE HIDALGO	Sevoflurano
39	Hidalgo	HOSPITAL GENERAL DE HIDALGO	Sevoflurano
39	Hidalgo	HOSPITAL GENERAL DE HIDALGO	Sevoflurano
39	Hidalgo	HOSPITAL GENERAL DE HIDALGO	Sevoflurano
39	Hidalgo	HOSPITAL GENERAL DE HIDALGO	Sevoflurano
39	Hidalgo	HOSPITAL GENERAL DE HIDALGO	Sevoflurano
39	Hidalgo	HOSPITAL GENERAL DE HIDALGO	Sevoflurano
39	Hidalgo	HOSPITAL GENERAL DE HIDALGO	Sevoflurano
39	Hidalgo	HOSPITAL GENERAL DE HIDALGO	Sevoflurano
39	Hidalgo	HOSPITAL GENERAL DE HIDALGO	Sevoflurano
39	Hidalgo	HOSPITAL GENERAL DE HIDALGO	Sevoflurano
39	Hidalgo	HOSPITAL GENERAL DE HIDALGO	Sevoflurano
39	Hidalgo	HOSPITAL GENERAL DE HIDALGO	Sevoflurano

Handwritten signature





17.

DICE:

DEBE DECIR:

ANEXOS
DIVISION DE CONTRATOS

...
...
...
...
...
...

CEDULA DE DESCRIPCIÓN DE ARTICULO

Partida 40
Clave PREI: 11795
Clave SAI: 531.328.0181.02.01
UNIDAD DE ELECTROCIRUGÍA DE USO GENERAL

ESPECIFICACIONES Y REQUISITOS

- 3. Accesorios:
- 3.1.3 Pedal monopolar para corte y coagulación, (incluir marca y modelo y/o número de catálogo), a prueba de agua, antixplosivo, (el cual debe garantizar la no entrada de agua arrojada a chorro desde cualquier ángulo o inmersión); con cable de conexión de 4 m como mínimo.
- 3.1.4 Con función de cambio a modo de control bipolar en el mismo pedal, o: Pedal bipolar. (Incluir marca y modelo y/o número de catálogo), a prueba de agua; antixplosivo, el cual debe garantizar la no entrada de agua arrojada a chorro (desde cualquier ángulo o inmersión); con cable de conexión de 4 m como mínimo.

CEDULA DE DESCRIPCIÓN DE ARTICULO

Partida 40
Clave PREI: 11795
Clave SAI: 531.328.0181.02.01
UNIDAD DE ELECTROCIRUGÍA DE USO GENERAL

ESPECIFICACIONES Y REQUISITOS

- 3. Accesorios:
- 3.1.3 Pedal monopolar para corte y coagulación, (incluir marca y modelo y/o número de catálogo), a prueba de agua, antixplosivo, (el cual debe garantizar la no entrada de agua arrojada a chorro desde cualquier ángulo o inmersión); con cable de conexión de 4 m como mínimo.
- 3.1.4 Pedal bipolar. (Incluir marca y modelo y/o número de catálogo), a prueba de agua; antixplosivo, el cual debe garantizar la no entrada de agua arrojada a chorro (desde cualquier ángulo o inmersión); con cable de conexión de 4 m como mínimo, o (Incluir marca y modelo y/o número de catálogo), a prueba de agua, antixplosivo, (el cual debe garantizar la no entrada de agua arrojada a chorro desde cualquier ángulo o inmersión); con cable de conexión de 4 m como mínimo.

CEDULA DE DESCRIPCIÓN DEL ARTICULO:

Partida 42
UNIDAD RADIOLÓGICA PORTÁTIL. EQUIPO DE RAYOS X MÓVIL.
Clave SAI: 531.341.2479.03.01

CEDULA DE DESCRIPCIÓN DEL ARTICULO:

Partida 42
UNIDAD RADIOLÓGICA PORTÁTIL. EQUIPO DE RAYOS X MÓVIL.

2204

S
I
N
T
E
X
T
O





ANEXO No. 1.3
Requisitos para Equipo Médico

44	531.941.0290.00.01	Verificador audio-perifoneo manual	100	SI Req.	No Req.	SI Req.	No Req.	SI Req.	No Req.	SI Req.	No Req.	SI Req.	No Req.	SI Req.	No Req.	SI Req.	No Req.	Medicina y Fisiología
45	531.941.1012.01.01	Verificador de alta frecuencia cardíaca periferico/hemital con modo convencional	9	SI Req. <td>No Req. <td>SI Req. <td>No Req. <td>SI Req. <td>No Req. <td>SI Req. <td>No Req. <td>SI Req. <td>No Req. <td>SI Req. <td>No Req. <td>SI Req. <td>No Req. <td>Medicina y Fisiología</td> </td></td></td></td></td></td></td></td></td></td></td></td></td>	No Req. <td>SI Req. <td>No Req. <td>SI Req. <td>No Req. <td>SI Req. <td>No Req. <td>SI Req. <td>No Req. <td>SI Req. <td>No Req. <td>SI Req. <td>No Req. <td>Medicina y Fisiología</td> </td></td></td></td></td></td></td></td></td></td></td></td>	SI Req. <td>No Req. <td>SI Req. <td>No Req. <td>SI Req. <td>No Req. <td>SI Req. <td>No Req. <td>SI Req. <td>No Req. <td>SI Req. <td>No Req. <td>Medicina y Fisiología</td> </td></td></td></td></td></td></td></td></td></td></td>	No Req. <td>SI Req. <td>No Req. <td>SI Req. <td>No Req. <td>SI Req. <td>No Req. <td>SI Req. <td>No Req. <td>SI Req. <td>No Req. <td>Medicina y Fisiología</td> </td></td></td></td></td></td></td></td></td></td>	SI Req. <td>No Req. <td>SI Req. <td>No Req. <td>SI Req. <td>No Req. <td>SI Req. <td>No Req. <td>SI Req. <td>No Req. <td>Medicina y Fisiología</td> </td></td></td></td></td></td></td></td></td>	No Req. <td>SI Req. <td>No Req. <td>SI Req. <td>No Req. <td>SI Req. <td>No Req. <td>SI Req. <td>No Req. <td>Medicina y Fisiología</td> </td></td></td></td></td></td></td></td>	SI Req. <td>No Req. <td>SI Req. <td>No Req. <td>SI Req. <td>No Req. <td>SI Req. <td>No Req. <td>Medicina y Fisiología</td> </td></td></td></td></td></td></td>	No Req. <td>SI Req. <td>No Req. <td>SI Req. <td>No Req. <td>SI Req. <td>No Req. <td>Medicina y Fisiología</td> </td></td></td></td></td></td>	SI Req. <td>No Req. <td>SI Req. <td>No Req. <td>SI Req. <td>No Req. <td>Medicina y Fisiología</td> </td></td></td></td></td>	No Req. <td>SI Req. <td>No Req. <td>SI Req. <td>No Req. <td>Medicina y Fisiología</td> </td></td></td></td>	SI Req. <td>No Req. <td>SI Req. <td>No Req. <td>Medicina y Fisiología</td> </td></td></td>	No Req. <td>SI Req. <td>No Req. <td>Medicina y Fisiología</td> </td></td>	SI Req. <td>No Req. <td>Medicina y Fisiología</td> </td>	No Req. <td>Medicina y Fisiología</td>	Medicina y Fisiología
46	531.941.1058.00.01	Verificador de tensión arterial	6	SI Req. <td>No Req. <td>SI Req. <td>No Req. <td>SI Req. <td>No Req. <td>SI Req. <td>No Req. <td>SI Req. <td>No Req. <td>SI Req. <td>No Req. <td>SI Req. <td>No Req. <td>Medicina y Fisiología</td> </td></td></td></td></td></td></td></td></td></td></td></td></td>	No Req. <td>SI Req. <td>No Req. <td>SI Req. <td>No Req. <td>SI Req. <td>No Req. <td>SI Req. <td>No Req. <td>SI Req. <td>No Req. <td>SI Req. <td>No Req. <td>Medicina y Fisiología</td> </td></td></td></td></td></td></td></td></td></td></td></td>	SI Req. <td>No Req. <td>SI Req. <td>No Req. <td>SI Req. <td>No Req. <td>SI Req. <td>No Req. <td>SI Req. <td>No Req. <td>SI Req. <td>No Req. <td>Medicina y Fisiología</td> </td></td></td></td></td></td></td></td></td></td></td>	No Req. <td>SI Req. <td>No Req. <td>SI Req. <td>No Req. <td>SI Req. <td>No Req. <td>SI Req. <td>No Req. <td>SI Req. <td>No Req. <td>Medicina y Fisiología</td> </td></td></td></td></td></td></td></td></td></td>	SI Req. <td>No Req. <td>SI Req. <td>No Req. <td>SI Req. <td>No Req. <td>SI Req. <td>No Req. <td>SI Req. <td>No Req. <td>Medicina y Fisiología</td> </td></td></td></td></td></td></td></td></td>	No Req. <td>SI Req. <td>No Req. <td>SI Req. <td>No Req. <td>SI Req. <td>No Req. <td>SI Req. <td>No Req. <td>Medicina y Fisiología</td> </td></td></td></td></td></td></td></td>	SI Req. <td>No Req. <td>SI Req. <td>No Req. <td>SI Req. <td>No Req. <td>SI Req. <td>No Req. <td>Medicina y Fisiología</td> </td></td></td></td></td></td></td>	No Req. <td>SI Req. <td>No Req. <td>SI Req. <td>No Req. <td>SI Req. <td>No Req. <td>Medicina y Fisiología</td> </td></td></td></td></td></td>	SI Req. <td>No Req. <td>SI Req. <td>No Req. <td>SI Req. <td>No Req. <td>Medicina y Fisiología</td> </td></td></td></td></td>	No Req. <td>SI Req. <td>No Req. <td>SI Req. <td>No Req. <td>Medicina y Fisiología</td> </td></td></td></td>	SI Req. <td>No Req. <td>SI Req. <td>No Req. <td>Medicina y Fisiología</td> </td></td></td>	No Req. <td>SI Req. <td>No Req. <td>Medicina y Fisiología</td> </td></td>	SI Req. <td>No Req. <td>Medicina y Fisiología</td> </td>	No Req. <td>Medicina y Fisiología</td>	Medicina y Fisiología
47	531.941.1279.04.01	Verificador de tensión periférico-aural	43	SI Req. <td>No Req. <td>SI Req. <td>No Req. <td>SI Req. <td>No Req. <td>SI Req. <td>No Req. <td>SI Req. <td>No Req. <td>SI Req. <td>No Req. <td>SI Req. <td>No Req. <td>Medicina y Fisiología</td> </td></td></td></td></td></td></td></td></td></td></td></td></td>	No Req. <td>SI Req. <td>No Req. <td>SI Req. <td>No Req. <td>SI Req. <td>No Req. <td>SI Req. <td>No Req. <td>SI Req. <td>No Req. <td>SI Req. <td>No Req. <td>Medicina y Fisiología</td> </td></td></td></td></td></td></td></td></td></td></td></td>	SI Req. <td>No Req. <td>SI Req. <td>No Req. <td>SI Req. <td>No Req. <td>SI Req. <td>No Req. <td>SI Req. <td>No Req. <td>SI Req. <td>No Req. <td>Medicina y Fisiología</td> </td></td></td></td></td></td></td></td></td></td></td>	No Req. <td>SI Req. <td>No Req. <td>SI Req. <td>No Req. <td>SI Req. <td>No Req. <td>SI Req. <td>No Req. <td>SI Req. <td>No Req. <td>Medicina y Fisiología</td> </td></td></td></td></td></td></td></td></td></td>	SI Req. <td>No Req. <td>SI Req. <td>No Req. <td>SI Req. <td>No Req. <td>SI Req. <td>No Req. <td>SI Req. <td>No Req. <td>Medicina y Fisiología</td> </td></td></td></td></td></td></td></td></td>	No Req. <td>SI Req. <td>No Req. <td>SI Req. <td>No Req. <td>SI Req. <td>No Req. <td>SI Req. <td>No Req. <td>Medicina y Fisiología</td> </td></td></td></td></td></td></td></td>	SI Req. <td>No Req. <td>SI Req. <td>No Req. <td>SI Req. <td>No Req. <td>SI Req. <td>No Req. <td>Medicina y Fisiología</td> </td></td></td></td></td></td></td>	No Req. <td>SI Req. <td>No Req. <td>SI Req. <td>No Req. <td>SI Req. <td>No Req. <td>Medicina y Fisiología</td> </td></td></td></td></td></td>	SI Req. <td>No Req. <td>SI Req. <td>No Req. <td>SI Req. <td>No Req. <td>Medicina y Fisiología</td> </td></td></td></td></td>	No Req. <td>SI Req. <td>No Req. <td>SI Req. <td>No Req. <td>Medicina y Fisiología</td> </td></td></td></td>	SI Req. <td>No Req. <td>SI Req. <td>No Req. <td>Medicina y Fisiología</td> </td></td></td>	No Req. <td>SI Req. <td>No Req. <td>Medicina y Fisiología</td> </td></td>	SI Req. <td>No Req. <td>Medicina y Fisiología</td> </td>	No Req. <td>Medicina y Fisiología</td>	Medicina y Fisiología
48	531.941.0048.00.01	Verificador manual para oídos binaurales	20	SI Req. <td>No Req. <td>SI Req. <td>No Req. <td>SI Req. <td>No Req. <td>SI Req. <td>No Req. <td>SI Req. <td>No Req. <td>SI Req. <td>No Req. <td>SI Req. <td>No Req. <td>Medicina y Fisiología</td> </td></td></td></td></td></td></td></td></td></td></td></td></td>	No Req. <td>SI Req. <td>No Req. <td>SI Req. <td>No Req. <td>SI Req. <td>No Req. <td>SI Req. <td>No Req. <td>SI Req. <td>No Req. <td>SI Req. <td>No Req. <td>Medicina y Fisiología</td> </td></td></td></td></td></td></td></td></td></td></td></td>	SI Req. <td>No Req. <td>SI Req. <td>No Req. <td>SI Req. <td>No Req. <td>SI Req. <td>No Req. <td>SI Req. <td>No Req. <td>SI Req. <td>No Req. <td>Medicina y Fisiología</td> </td></td></td></td></td></td></td></td></td></td></td>	No Req. <td>SI Req. <td>No Req. <td>SI Req. <td>No Req. <td>SI Req. <td>No Req. <td>SI Req. <td>No Req. <td>SI Req. <td>No Req. <td>Medicina y Fisiología</td> </td></td></td></td></td></td></td></td></td></td>	SI Req. <td>No Req. <td>SI Req. <td>No Req. <td>SI Req. <td>No Req. <td>SI Req. <td>No Req. <td>SI Req. <td>No Req. <td>Medicina y Fisiología</td> </td></td></td></td></td></td></td></td></td>	No Req. <td>SI Req. <td>No Req. <td>SI Req. <td>No Req. <td>SI Req. <td>No Req. <td>SI Req. <td>No Req. <td>Medicina y Fisiología</td> </td></td></td></td></td></td></td></td>	SI Req. <td>No Req. <td>SI Req. <td>No Req. <td>SI Req. <td>No Req. <td>SI Req. <td>No Req. <td>Medicina y Fisiología</td> </td></td></td></td></td></td></td>	No Req. <td>SI Req. <td>No Req. <td>SI Req. <td>No Req. <td>SI Req. <td>No Req. <td>Medicina y Fisiología</td> </td></td></td></td></td></td>	SI Req. <td>No Req. <td>SI Req. <td>No Req. <td>SI Req. <td>No Req. <td>Medicina y Fisiología</td> </td></td></td></td></td>	No Req. <td>SI Req. <td>No Req. <td>SI Req. <td>No Req. <td>Medicina y Fisiología</td> </td></td></td></td>	SI Req. <td>No Req. <td>SI Req. <td>No Req. <td>Medicina y Fisiología</td> </td></td></td>	No Req. <td>SI Req. <td>No Req. <td>Medicina y Fisiología</td> </td></td>	SI Req. <td>No Req. <td>Medicina y Fisiología</td> </td>	No Req. <td>Medicina y Fisiología</td>	Medicina y Fisiología

1,772

TIPO DE CAPACITACIÓN:	
NOMENCLATURA	NO REQUERIDA: Por la simplicidad de uso del artículo no se requiere capacitación.
No Req	Capacitación sobre el funcionamiento general, aplica a equipos de baja complejidad tecnológica en los que sola se requiere explicación breve sobre las funciones del equipo. Por su simplicidad en el manejo, el usuario no requiere gran adiestramiento.
F = FUNDAMENTAL	Cuando además de la anterior, se requiere de un adiestramiento teórico-práctico para la explotación de las funciones.
I = INTERMEDIA.	Además de cubrir de un adiestramiento teórico-práctico para la explotación de las funciones por tratarse de equipos especializados, involucra la instrucción y adiestramiento en aplicaciones clínicas y sobre aquellos factores que garanticen desempeño óptimo, continuo y seguro.
A = AVANZADA	



DIRECCIÓN
ALAMOS
PREVISIONES TÉCNICAS

Prestaciones Médicas
Unidad de Atención Médica
Coordinación de Planeación
de Infraestructura Médica
de Equipamiento Médico



No.

DICE

DEBE DECIR

Partida (PRE)	SW	Descripción	Unidad	Material	Equipamiento	Edificación	Instalación	Gas	Vapor	Comodidad	Vista	Instalaciones	Comodidad	Equipamiento	Material	Equipamiento	Registro	Sistema	Formalidad	Grupo		
7	16364	531.632.0554.03.01	Central de monitoreo para múltiples camas, ocho camas.		No Req.	No Req.	No Req.	No Req.	No Req.	No Req.	No Req.	No Req.	No Req.	No Req.	SI Req.	SI Req.	SI Req.	SI Req.	SI Req.	SI Req.	90	Electrónica Médica
19	11824	531.341.2487.03.01	Mastografía digital de campo completo.		No Req.	No Req.	SI Req.	No Req.	No Req.	No Req.	No Req.	SI Req.	No Req.	No Req.	SI Req.	SI Req.	SI Req.	SI Req.	SI Req.	SI Req.	90	Imagen
40	11795	531.328.0181.02.01	Unidad de electrocugla de uso general.		No Req.	No Req.	No Req.	No Req.	No Req.	No Req.	No Req.	No Req.	No Req.	No Req.	SI Req.	No Req.	No Req.	SI Req.	SI Req.	SI Req.	90	Quirófano
42	11823	531.341.2479.03.01	Unidad radiológica portatil. Equipo de rayos x movil.		No Req.	No Req.	No Req.	No Req.	No Req.	No Req.	No Req.	No Req.	No Req.	No Req.	SI Req.	SI Req.	SI Req.	SI Req.	SI Req.	SI Req.	90	Imagen

Partida (PRE)	SW	Descripción	Unidad	Material	Equipamiento	Edificación	Instalación	Gas	Vapor	Comodidad	Vista	Instalaciones	Comodidad	Equipamiento	Material	Equipamiento	Registro	Sistema	Formalidad	Grupo		
7	16364	531.632.0554.03.01	Central de monitoreo para múltiples camas, ocho camas.		No Req.	No Req.	No Req.	No Req.	No Req.	No Req.	No Req.	No Req.	No Req.	No Req.	SI Req.	SI Req.	SI Req.	SI Req.	SI Req.	SI Req.	90	Electrónica Médica
19	11824	531.341.2487.03.01	Mastografía digital de campo completo.		No Req.	No Req.	SI Req.	No Req.	No Req.	No Req.	No Req.	SI Req.	No Req.	No Req.	SI Req.	SI Req.	SI Req.	SI Req.	SI Req.	SI Req.	90	Imagen



DEBE DECIR:

DICE:

No.	Delegación	Unidad Médica	Domicilio	Administrador de Contrato	Cargo	Correo Electrónico	PREI	SAI	Descripción	Cantidad
40	531.328.0181.02.01	Unidad de electrociugía de uso general.	No Req.	Si Req.	No Req.	No Req.	No Req.	Si Req.	Si Req.	Quintano
42	531.341.2479.03.01	Unidad radiológica portátil. Equipo de rayos x movil.	No Req.	Si Req.	No Req.	No Req.	No Req.	Si Req.	Si Req.	Imagen

ANEXO No. 1.4
 GUÍA DE DISTRIBUCIÓN Y ADMINISTRADORES DE CONTRATO

Dice:	Partida	Delegación	Unidad Médica	Domicilio	Administrador de Contrato	Cargo	Correo Electrónico	PREI	SAI	Descripción	Cantidad
	7	UMAE HPEDIATRIA OBLACMINOC,JAL	UMAE HPEDIATRIA OBLACMINOC,JAL	Belisario Dominguez No. 735 Col. Independencia Oriente C.P. 44100, Guadalajara, Jalisco	Dra. Ana Ruth Hernández Cervantes	Director Médico	ana.hernandezcer@imss.gob.mx	16364	531.632.0654.03.01	Central de monitoreo para multiples camas, ocho camas.	3
Debe decir:	Partida	Delegación	Unidad Médica	Domicilio	Administrador de Contrato	Cargo	Correo Electrónico	PREI	SAI	Descripción	Cantidad
	7	UMAE HPEDIATRIA OBLACMINOC,JAL	UMAE HPEDIATRIA OBLACMINOC,JAL	Belisario Dominguez No. 735 Col. Independencia Oriente C.P. 44100, Guadalajara, Jalisco	Dra. Ana Ruth Hernández Cervantes	Director Médico	ana.hernandezcer@imss.gob.mx	16364	531.632.0654.03.01	Central de monitoreo para multiples camas, ocho camas.	0

ANEXO 1.6
 CRITERIOS DE "EVALUACIÓN DE CAPACIDAD DEL LICITANTE, EXPERIENCIA Y ESPECIALIDAD Y CUMPLIMIENTO DE CONTRATOS"

ANEXO 1.6
 CRITERIOS DE "EVALUACIÓN DE CAPACIDAD DEL LICITANTE, EXPERIENCIA Y ESPECIALIDAD Y CUMPLIMIENTO DE CONTRATOS"

INSTRUCTIVO DE LLENADO


(9) Descripción del bien Deberá asentar los bienes amparados en el Contrato y/o

INSTRUCTIVO DE LLENADO

(9) Descripción del bien Deberá asentar los bienes amparados en el Contrato y/o

PRECISIONES TÉCNICAS A LA CONVOCATORIA
 No. LA-019GYR040-E8-2017

[Handwritten signature]



ANEXO No. 1.7
Acta Administrativa Circunstanciada de Entrega, Recepción, Instalación, Puesta en Operación y Capacitación de Bienes de Inversión

Número consecutivo de acta: _____ año: _____
Hoja _____ de _____

En la Ciudad de _____, siendo las _____ horas del día: _____ del mes: _____ del año _____, en la Unidad Médica _____, en presencia de los servidores públicos del Instituto Mexicano del Seguro Social y el(los) representante(s) de la empresa _____, se levanta la presente acta a fin de hacer constar la RECEPCIÓN, INSTALACION, PUESTA EN OPERACIÓN Y CAPACITACION DEL (LOS) BIEN(ES) con las especificaciones que se detallan a continuación:

(NOTA IMPORTANTE: En caso de detectarse algún incumplimiento o circunstancia que impida la recepción a entera satisfacción del instituto, de acuerdo a lo establecido en el contrato que ampara la adquisición del bien, deberá procederse al levantamiento del Acta Circunstanciada de Rechazo de los bienes).

Descripción general del(los) bien(es) recibidos:

Equipo							
Nombre	Marca	Modelo	Número serie	Cantidad	Clave SAI	Clave PREI	Servicio de ubicación final del equipo

Equipos Accesorios*						
Nombre	Marca	Modelo	Número serie	Cantidad	Servicio de ubicación final del equipo	


(*) Son todos los equipos que acompañan al equipo principal para su funcionamiento. Ejemplo: Un tomógrafo se acompaña de una estación de trabajo, inyector de medio de contraste, impresora de placas, etc., siendo estos últimos equipos accesorios.

Proceso de adquisición:	Contrato Número:	Fincado a la empresa:	Domicilio de la empresa:	Teléfono de la empresa:	Correo electrónico de la empresa:

Se procedió a la verificación de los siguientes aspectos, de conformidad con el contrato de referencia:

A. Documentación recibida.

La documentación recibida por parte del proveedor corresponde íntegramente a lo siguiente:



893

- Original y copia del pedido o contrato, incluyendo la totalidad de sus anexos.
- Original y copia de la remisión de Pedido.
- Listado en el que se detallan las características del empaque, dimensiones, peso y contenido.
- Original de Carta de Garantía de los bienes en la que se indique el periodo de Garantía de los Bienes ofertados y se garantice la cobertura amplia contra vicios ocultos, defectos de fabricación o cualquier daño que presenten, por el periodo establecido en el contrato, señalando los centros de servicio o canje, la descripción de la capacidad de servicio local y regional, número de los técnicos y nivel de resolución (capacidad), su base de localización, el tiempo aproximado de respuesta para reparaciones de emergencia (dentro y fuera de horario regular), indicando el correo electrónico oficial de la empresa para la comunicación de solicitud de reparación.
- Original del Programa Calendarizado de Mantenimiento Preventivo y en su caso para aquellas ofertas, de Mantenimiento Mayor, en el que se incluya la descripción de las acciones a efectuar, debiendo incluir la relación de las piezas y/o partes a verificar y/o reemplazar, de acuerdo a lo establecido en el manual de servicio del fabricante de los bienes que le sean adjudicados.
- Para el caso de equipo médico de importación, copia simple cotejada del Pedimento de importación.
- Original y copias de constancia de la instalación, conforme a lo indicado en el Anexo No. 1.3 "Requisitos para Equipo Médico".
- Original y copias de constancia de la capacitación otorgada al personal, conforme a lo indicado en el Anexo No. 1.3 "Requisitos para Equipo Médico".

Observaciones: _____

Por lo que revisado lo anterior, se procedió a recibir el embarque y se verifican las condiciones de empaque y embalaje siguientes:


B. Condiciones de los empaques y embalaje verificadas:

- Que las condiciones físicas corresponden a la lista de empaque.
- Que los sellos de origen se encuentran íntegros y no se encuentran empaques rotos, mojados o daños por mal manejo.
- Que no presenta daños a simple vista.
- Que las condiciones físicas corresponden a la lista de empaque.
- La cantidad de pallets o tarimas y/o cajas y/o bultos
- No existe diferencia en peso, dimensiones y material de empaque.
- Que las condiciones físicas corresponden a la documentación presentada.
- Que los empaques no se encuentran mojado(s) y/o roto(s).
- Presenta buenas condiciones de manejo, verticalidad, fragilidad y humedad.
- La actividad se realiza de acuerdo a lo determinado por el fabricante.

Observaciones: _____

Una vez realizada la verificación anterior y encontrándose que el bien en buen estado se procedió a la instalación del bien entregado, bajo las siguientes especificaciones:

C. Apertura del embarque, instalación y verificación de(los) bien(es).



- Existe la debida correspondencia y concordancia entre lo adquirido y lo entregado en cuanto la cantidad, marca(s) y modelo(s).
- La actividad se realiza de acuerdo a lo determinado por el fabricante.
- La instalación se realiza, de así corresponder, conforme lo especificado en la guía mecánica, que contiene los requerimientos eléctricos, mecánicos, hidráulicos, sanitarios, espacios físicos y en su caso, instalaciones especiales indicadas, así como de acuerdo a las condiciones del contrato, contemplando todas las acciones requeridas.
- Los C. _____ y C. _____, de forma conjunta con el representante facultado del proveedor, verifican todas y cada una de las características y especificaciones contenidas en el contrato, así como las descritas en la Descripción amplia y detallada de los bienes ofertados (incluyendo en su caso software, accesorios, hardware, etc.), considerando las modificaciones que deriven de la(s) Junta(s) de Aclaraciones y demás apartados del referido instrumento legal, contra las que cuentan físicamente los bienes entregados.
- Se procedió a la verificación del correcto funcionamiento y operación del bien instalado.
- En el caso de bienes que para su operación requieren de software, se comprobará que se encuentre configurado en idioma español, así como las etiquetas y dispositivos periféricos que se requieren para su ejecución.

Observaciones: _____

NOTA: en caso de no aplicar alguno de éstos procesos por que no se encuentran contemplados en el contrato respectivo, especificarlo claramente en este apartado.

En relación con los siguientes rubros a verificar, se hace constar lo siguiente:

D. Capacitación y entrega de información de operación y servicio.


La capacitación se lleva a cabo conforme a un plan previamente establecido a satisfacción del instituto, quedando el proveedor comprometido a desarrollar e impartir un segundo programa dentro del término de la vigencia de la garantía, a solicitud del instituto.

El resumen de los resultados del programa se presenta en el siguiente cuadro.

Personal operativo	No. de capacitados	Fecha	
		Inicio	Término
Medicos			
Técnico			
Enfermería			
Servicios básicos			
Especializado en mantenimiento			
Otro			

Observaciones: _____

- El personal de la unidad médica de que se trate recibe la información de operación y servicio de los bienes recibidos, así como licenciamientos de software, aplicativos de configuración y claves de acceso del equipo para uso irrestricto del Instituto, debiendo corresponder por lo menos a lo que a continuación se describe:



895

- Dos juegos de manuales de operación del equipo principal y de sus equipos accesorios para cada Área usuaria de la unidad, preferentemente en idioma español.
- Un juego de manuales de operación del equipo principal y de sus equipos accesorios, preferentemente en formato digital y en idioma español, para el Área de conservación de la unidad.
- Un juego de manuales de servicio completo del equipo principal y de sus equipos accesorios, preferentemente en formato digital y en idioma español, para el Área de conservación de la unidad.
- Un juego de manuales de operación del equipo principal y de sus equipos, preferentemente en formato digital y en idioma español, para el Área de Ingeniería Biomédica de la unidad o delegacional.
- Un juego de manuales de servicio completo del equipo principal y de sus equipos, preferentemente en formato digital y en idioma español, para el Área de Ingeniería Biomédica de la unidad o delegacional.
- Un juego de software, aplicativos de configuración y claves de acceso del equipo principal y de sus equipos accesorios para el Área de conservación de la unidad, en idioma español.
- Un juego de software, aplicativos de configuración y claves de acceso del equipo principal y de sus equipos accesorios para el Área de Ingeniería Biomédica de la unidad o delegacional, en idioma español.

Dichos manuales se relacionan a continuación:

Título	Referencia	Anexos	Tipo	Idioma

NOTA: en caso de no aplicar alguno de éstos procesos porque no se encuentran contemplados en el contrato respectivo, especificarlo claramente en este apartado.

Se levanta la presente acta y se hace constar que el bien(es) descrito(s) queda(n) en poder del Instituto.

No habiendo otro asunto que hacer constar, se levanta la presente a las _____ horas del día de su inicio, firmando la presente al calce y al margen en original, por cuadruplicado, los que intervinieron en el presente evento y que se encuentran debidamente facultados para contraer las obligaciones que de éste se deriven, quedando un original en poder del Responsable del área usuaria del(os) bien(es) de la Unidad de Destino Final para el expediente respectivo y hace entrega de dos tantos originales al proveedor para el trámite de pago correspondiente, y el último juego original se procede a enviar al Administrador del Contrato y una copia simple al Área Contratante para su conocimiento y para los efectos legales y administrativos correspondientes, así como copia simple a la Coordinación Normativa de nivel central que en su caso, haya participado como área técnica de acuerdo al contrato de que se trate para su conocimiento.



FIRMANTES

896

Unidad Médica (Se deberá indicar la Unidad Médica destino de los bienes)	
Administrador del Contrato	Director o Administrador o Responsable Administrativo del Control de Bienes de la Unidad de Destino Final del(os) bien(es)
(Firma y matrícula)	(Antefirma)
(Firma y matrícula)	(Antefirma)

Responsable del área usuaria del(os) bien(es)	Responsable del área de Conservación de la Unidad de Destino Final del(os) bien(es)
(Firma y matrícula)	(Firma y matrícula)
(Antefirma)	(Antefirma)
Responsable de Ingeniería Biomédica (en caso de ser requerido)	Representante(s) Legal del Proveedor asignado y facultado para la entrega del(os) bien(es)
(Firma y matrícula)	(Firma)
(Antefirma)	(Antefirma)

NOTAS IMPORTANTES:

1. LA TOTALIDAD DE LAS HOJAS QUE CONFORMEN LA PRESENTE ACTA, DEBERÁN CONTENER LA ANTEFIRMA DE LOS SERVIDORES QUE SUSCRIBEN AL FINAL DE LA MISMA.
2. EN EL CASO DE QUE SE PRESENTE CAMBIO DE PERSONAL, EL RESPONSABLE DE FORMALIZAR EL ACTA SERÁ EL SERVIDOR PÚBLICO QUE LLEGUE A OCUPAR EL "CARGO INDICADO"
3. EL PRESENTE FORMATO CONTIENE LO MÍNIMO INDISPENSABLE QUE DEBE CONTENER EL ACTA CIRCUNSTANCIADA, EL CUAL ÚNICAMENTE TIENE CARÁCTER ORIENTATIVO MÁS NO LIMITATIVO, PARA LAS ÁREAS RESPONSABLES DE SU ELABORACIÓN.



“Acta Administrativa Circunstanciada de Entrega, Recepción, Instalación, Puesta en Operación y Capacitación de Bienes de Inversión”

Instructivo de llenado Acta Administrativa Circunstanciada de Entrega, Recepción, y Puesta en Operación de Bienes de Inversión.

En la Ciudad de _____, siendo las _____ horas del día: _____ del mes: _____ del año _____, en la Unidad Médica _____, en presencia de los servidores públicos del Instituto Mexicano del Seguro Social y el(los) representante(s) de la empresa _____, se levanta la presente acta a fin de hacer constar la **RECEPCIÓN, INSTALACION, PUESTA EN OPERACIÓN Y CAPACITACION DEL(LOS) BIEN(ES)** con las especificaciones que se detallan a continuación:

(NOTA IMPORTANTE: En caso de detectarse algún incumplimiento o circunstancia que impida la recepción a entera satisfacción del instituto, de acuerdo a lo establecido en el contrato que ampara la adquisición del bien, deberá procederse al levantamiento del Acta Circunstanciada de Rechazo de los bienes).

I. Descripción general del(los) bien(es) recibidos:

Equipo							
Nombre (1)	Marca	Modelo	Número serie	Cantidad	Clave SAI	Clave PREI	Servicio de ubicación final del equipo (2)

Equipos Accesorio (3)					
Nombre (4)	Marca	Modelo	Número serie	Cantidad	Servicio de ubicación final del equipo

(*) Son todos los equipos que acompañan al equipo principal para su funcionamiento. Ejemplo: Un tomógrafo se acompaña de una estación de trabajo, inyector de medio de contraste, impresora de placas, etc., siendo estos últimos equipos accesorios.

Proceso de (5)	Contrato (6)	Firmado a la (7)	Domificio de la (8)	Teléfono de la empresa (9)	Correo electrónico de la empresa (10)

Se procedió a la verificación de los siguientes aspectos, de conformidad con el contrato de referencia:

A. Documentación recibida.

La documentación recibida por parte del proveedor corresponde íntegramente a lo siguiente:



893

- Original y copia del pedido o contrato, incluyendo la totalidad de sus anexos.
- Original y copia de la remisión de Pedido.
- Listado en el que se detallan las características del empaque, dimensiones, peso y contenido.
- Original de Carta de Garantía de los bienes en la que se indique el periodo de Garantía de los Bienes ofertados y se garantice la cobertura amplia contra vicios ocultos, defectos de fabricación o cualquier daño que presenten, por el periodo establecido en el contrato, señalando los centros de servicio o canje, la descripción de la capacidad de servicio local y regional, número de los técnicos y nivel de resolución (capacidad), su base de localización, el tiempo aproximado de respuesta para reparaciones de emergencia (dentro y fuera de horario regular), indicando el correo electrónico oficial de la empresa para la comunicación de solicitud de reparación.
- Original del Programa Calendarizado de Mantenimiento Preventivo y en su caso para aquellas ofertas, de Mantenimiento Mayor, en el que se incluya la descripción de las acciones a efectuar, debiendo incluir la relación de las piezas y/o partes a verificar y/o reemplazar, de acuerdo a lo establecido en el manual de servicio del fabricante de los bienes que le sean adjudicados.
- Para el caso de equipo médico de importación, copia simple cotejada del Pedimento de importación.
- Original y copias de constancia de la instalación, conforme a lo indicado en el Anexo No. 1.3 "Requisitos para Equipo Médico".
- Original y copias de constancia de la capacitación otorgada al personal, conforme a lo indicado en el Anexo No. 1.3 "Requisitos para Equipo Médico".

Observaciones: _____

Por lo que revisado lo anterior, se procedió a recibir el embarque y se verifican las condiciones de empaque y embalaje siguientes:

B. Condiciones de los empaques y embalaje verificadas:

- Que las condiciones físicas corresponden a la lista de empaque.
- Que los sellos de origen se encuentran íntegros y no se encuentran empaques rotos, mojados o daños por mal manejo.
- Que no presenta daños a simple vista.
- Que las condiciones físicas corresponden a la lista de empaque.
- La cantidad de pallets, tarimas y/o cajas y/o bultos
- No existe diferencia en peso, dimensiones y material de empaque.
- Que las condiciones físicas corresponden a la documentación presentada.
- Que los empaques no se encuentran mojado(s) y/o roto(s).
- Presenta buenas condiciones de manejo, verticalidad, fragilidad y humedad.
- La actividad se realiza de acuerdo a lo determinado por el fabricante.

Observaciones: (11) _____

Una vez realizada la verificación anterior y encontrándose que el bien en buen estado se procedió a la instalación del bien entregado, bajo las siguientes especificaciones:

C. Apertura del embarque, instalación y verificación de(los) bien(es).



- Existe la debida correspondencia y concordancia entre lo adquirido y lo entregado en cuanto la cantidad, marca(s) y modelo(s).
- La actividad se realiza de acuerdo a lo determinado por el fabricante.
- La instalación se realiza conforme lo especificado en la guía mecánica, que contiene los requerimientos eléctricos, mecánicos, hidráulicos, sanitarios, espacios físicos y en su caso, instalaciones especiales indicadas, así como de acuerdo a las condiciones del contrato, contemplando todas las acciones requeridas.
- Los C. 12 y C. _____, de forma conjunta con el representante facultado del proveedor, verifican todas y cada una de las características y especificaciones contenidas en el contrato, descritas en la Descripción amplia y detallada de los bienes ofertados (incluyendo en su caso software, accesorios, hardware, etc.), considerando las modificaciones que deriven de la(s) Junta(s) de Aclaraciones y demás apartados del referido instrumento legal, contra las que cuentan físicamente los bienes entregados.
- Se procedió a la verificación del correcto funcionamiento y operación del bien instalado.
- En el caso de bienes que para su operación requieren de software, se comprobará que se encuentre configurado en idioma español, así como las etiquetas y dispositivos periféricos que se requieren para su ejecución.

Observaciones: 11

NOTA: en caso de no aplicar alguno de estos procesos porque no se encuentran contemplados en el contrato respectivo, especificarlo claramente en este apartado.

En relación con los siguientes rubros a verificar, se hace constar lo siguiente:

D. Capacitación y entrega de información de operación y servicio.

- La capacitación se lleva a cabo conforme a un plan previamente establecido a satisfacción del instituto, quedando el proveedor comprometido a desarrollar e impartir un segundo programa dentro del término de la vigencia de la garantía, a solicitud del instituto.

El resumen de los resultados del programa se presenta en el siguiente cuadro.

Personal operativo	Nº de capacitados	Fecha	
		Inicio	Fin
13	14	15	15
Médico			
Técnico			
Enfermería			
Servicios básicos			
Especializado en mantenimiento			
Otro			

Observaciones: 11

- El personal de la unidad médica de que se trate recibe la información de operación y servicio de los bienes recibidos, así como licenciamientos de software, aplicativos de configuración y claves



de acceso del equipo para uso irrestricto del Instituto, debiendo corresponder por lo menos a lo que a continuación se describe:

- Dos juegos de manuales de operación del equipo principal y de sus equipos accesorios para cada Área usuaria de la unidad, preferentemente en idioma español.
- Un juego de manuales de operación del equipo principal y de sus equipos accesorios, preferentemente en formato digital y en idioma español, para el Área de conservación de la unidad.
- Un juego de manuales de servicio completo del equipo principal y de sus equipos accesorios, preferentemente en formato digital y en idioma español, para el Área de conservación de la unidad.
- Un juego de manuales de operación del equipo principal y de sus equipos, preferentemente en formato digital y en idioma español, para el Área de Ingeniería Biomédica de la unidad o delegacional.
- Un juego de manuales de servicio completo del equipo principal y de sus equipos, preferentemente en formato digital y en idioma español, para el Área de Ingeniería Biomédica de la unidad o delegacional.
- Un juego de software, aplicativos de configuración y claves de acceso del equipo principal y de sus equipos accesorios para el Área de conservación de la unidad, en idioma español.
- Un juego de software, aplicativos de configuración y claves de acceso del equipo principal y de sus equipos accesorios para el Área de Ingeniería Biomédica de la unidad o delegacional, en idioma español.

Dichos manuales se relacionan a continuación:

Título 16	Referencia 17	Anexos 18	Tipo 19	Idioma 20

NOTA: en caso de no aplicar alguno de estos procesos porque no se encuentran contemplados en el contrato respectivo, especificarlo claramente en este apartado.

Se levanta la presente acta y se hace constar que el bien(es) descrito(s) queda(n) en poder del Instituto.

No habiendo otro asunto que hacer constar, se levanta la presente a las _____ horas del día de su inicio, firmando la presente al calce y al margen en original, por cuadruplicado, los que intervinieron en el presente evento y que se encuentran debidamente facultados para contraer las obligaciones que de éste se deriven, quedando un original en poder del Responsable del área usuaria del(os) bien(es) de la Unidad de Destino Final para el expediente respectivo y hace entrega de dos tantos originales al proveedor para el trámite de pago correspondiente, y el último juego original se procede a enviar al Administrador del Contrato y una copia simple al Área Contratante para su conocimiento y para los efectos legales y administrativos correspondientes, así como copia simple a la Coordinación Normativa de nivel central que en su caso, haya participado como área técnica de acuerdo al contrato de que se trate para su conocimiento.

ANEXOS
DIVISION DE CONTRATOS




FIRMANTES

Unidad Médica (Se deberá indicar la Unidad Médica destino de los bienes)	
Administrador del Contrato	Director o Administrador o Responsable Administrativo del Control de Bienes de la Unidad de Destino Final del(os) bien(es)
(Firma y matrícula)	(Antefirma)

Responsable del área usuaria del(os) bien(es)	Responsable del área de Conservación de la Unidad de Destino Final del(os) bien(es)
(Firma y matrícula)	(Antefirma)
Responsable de Ingeniería Biomédica (en caso de ser requerido)	Representante(s) Legal del Proveedor asignado y facultado para la entrega del(os) bien(es)
(Firma y matrícula)	(Antefirma)

NOTAS IMPORTANTES:


1. LA TOTALIDAD DE LAS HOJAS QUE CONFORMEN LA PRESENTE ACTA, DEBERÁN CONTENER LA ANTEFIRMA DE LOS SERVIDORES QUE SUSCRIBEN AL FINAL DE LA MISMA.
2. EN EL CASO DE QUE SE PRESENTE CAMBIO DE PERSONAL, EL RESPONSABLE DE FORMALIZAR EL ACTA SERÁ EL SERVIDOR PÚBLICO QUE LLEGUE A OCUPAR EL "CARGO INDICADO"
3. EL PRESENTE FORMATO CONTIENE LO MÍNIMO INDISPENSABLE QUE DEBE CONTENER EL ACTA CIRCUNSTANCIADA, EL CUAL ÚNICAMENTE TIENE CARÁCTER ORIENTATIVO MÁS NO LIMITATIVO, PARA LAS ÁREAS RESPONSABLES DE SU ELABORACIÓN.



No.	Dato	Anotar
1	Nombre	Nombre completo del equipo principal
2	Servicio de ubicación final del equipo	Anotar el área específica dentro de la unidad donde será ubicado el bien
3	Equipos accesorios	Son todos los equipos acompañan al equipo principal para su funcionamiento Ejemplo: Un tomógrafo se acompaña de una estación de trabajo, inyector de medio de contraste, impresora de placas, etc., siendo estos últimos equipos accesorios
4	Nombre	Nombre de todos los equipos accesorios
5	Proceso de adquisición	Número de licitación o adjudicación
6	Contrato Número	Número de contrato que ampara la adquisición del bien recibido
7	Fincado a la empresa	Nombre completo de la empresa adjudicada
8	Domicilio de la empresa	Dirección oficial completa de la empresa adjudicada
9	Teléfono de la empresa	Número telefónico oficial de la empresa
10	Correo electrónico de la empresa	Correo electrónico oficial de la empresa
11	Observaciones	Consignar cualquier situación que por obligación de los responsables deba reportarse
12	Los C. _____ y C. _____	Nombre(s) de él(los) responsable(s) de verificar el bien en el presente acto de entrega recepción
13	Personal operativo	Se refiere a la categoría del personal que tomó la capacitación
14	No. de capacitados	Número de personas que tomaron de principio a fin la capacitación del manejo del equipo, de acuerdo a su categoría y profesiones
15	Fecha	Fecha de inicio y término de capacitación, según sea el caso de cada categoría
16	Título	Nombre del manual, el cual generalmente coincide con el nombre del equipo para el cual fue diseñado
17	Referencia	Número que otorga el fabricante al manual
18	Anexos	Número de anexos (en caso de que el manual cuente con ellos)
19	Tipo	Especificar a quien va dirigido el manual, por ejemplo: usuario, área médica o administrativa, servicio, mantenimiento, lista de partes, diagramas, etc.
20	Idioma	Especificar el(los) idiomas del manual, por ejemplo: español, inglés y francés, etc.
21	Responsable de Ingeniería Biomédica (en caso de ser requerido)	Se convocará al responsable de Ingeniería Biomédica en caso de requerir asesoría técnica especializada

019GYR040-E8-2017

ANEXOS
DIVISION DE CONTRATOS



ANEXO No. 1.8

Acta Administrativa Circunstanciada de Rechazo de Bienes de Inversión

En la Ciudad de _____, siendo las _____ horas del día: _____ del mes: _____ del año _____, en el domicilio de _____ se levanta la presente Acta para hacer constar la RECEPCIÓN DEL(LOS) BIEN(ES) con las siguientes especificaciones:

Equipo						
Nombre	Marca	Modelo	Número serie	Cantidad	Clave SAI	Clave PREI

De cual se cuenta con la siguiente información adicional:

Unidad Destino	Delegación
Nombre de la empresa	
Dirección de la empresa	
Teléfono	Correo electrónico de la empresa
Procedimiento de adquisición No.	Contrato No.

El motivo del rechazo obedece a las siguientes razones que a continuación se exponen:

Se levanta la presente acta y se hace constar que el(los) bien(s) descrito(s) fue(ron) regresado(s) íntegramente al proveedor.

Se establece el compromiso por parte del proveedor para la nueva fecha de entrega del(os) bien(es) el día _____ del mes de _____ del año _____, siempre y cuando la nueva fecha se encuentre dentro del plazo establecido en la cláusula correspondiente para la entrega recepción del bien.

No habiendo otro asunto que hacer constar, se levanta la presente a las _____ horas del día de su inicio, firmando la presente al calce y al margen en original, los que intervinieron en el presente evento y que se encuentran debidamente facultados para contraer las obligaciones que de éste se deriven, quedando el original en poder del Administrador de la Unidad de Destino Final del(os) bien(es) para el expediente respectivo y hace entrega de una copia al proveedor, y se procede a enviar otra copia al Administrador del Contrato, al Área Adquirente para su conocimiento y para los efectos legales y administrativos correspondientes, así como a la Coordinación Normativa de nivel central que en su caso, haya participado como área técnica de acuerdo al contrato de que se trate para su conocimiento.



FIRMANTES

Unidad Médica (Se deberá indicar la Unidad Médica destino de los bienes)	
Administrador del Contrato	Director o Administrador o Responsable Administrativo del Control de Bienes de la Unidad de Destino Final del(os) bien(es)
(Firma y matrícula)	(Antefirma)
Responsable del área usuaria del(os) bien(es)	Responsable del área de Conservación de la Unidad de Destino Final del(os) bien(es)
(Firma y matrícula)	(Antefirma)
Responsable de Ingeniería Biomédica (en caso de ser requerido)	Representante(s) Legal del Proveedor asignado y facultado para la entrega del(os) bien(es)
(Firma y matrícula)	(Antefirma)
(Firma)	(Antefirma)

NOTAS IMPORTANTES:

- LA TOTALIDAD DE LAS HOJAS QUE CONFORMEN LA PRESENTE ACTA, DEBERÁN CONTENER LA ANTEFIRMA DE LOS SERVIDORES QUE SUSCRIBEN AL FINAL DE LA MISMA.
- EN EL CASO DE QUE SE PRESENTE CAMBIO DE PERSONAL, EL RESPONSABLE DE FORMALIZAR EL ACTA SERÁ EL SERVIDOR PÚBLICO QUE LLEGUE A OCUPAR EL "CARGO INDICADO"
- EL PRESENTE FORMATO CONTIENE LO MÍNIMO INDISPENSABLE QUE DEBE CONTENER EL ACTA CIRCUNSTANCIADA, EL CUAL ÚNICAMENTE TIENE CARÁCTER ORIENTATIVO MÁS NO LIMITATIVO, PARA LAS ÁREAS RESPONSABLES DE SU ELABORACIÓN.
- SE DEBERÁ DAR AVISO AL ADMINISTRADOR DE CONTRATO, ANEXANDO UNA COPIA SIMPLE DEL ACTA.

ANEXOS
DIVISION DE CONTRATOS





905

Acta Administrativa Circunstanciada de Rechazo de Bienes de Inversión

Instructivo de llenado Acta Administrativa Circunstanciada de Rechazo de Bienes de Inversión.

En la Ciudad de _____, siendo las _____ horas del día: _____ del mes: _____ del año _____, en el domicilio de _____ se levanta la presente Acta para hacer constar la RECEPCIÓN DEL(LOS) BIEN(ES) con las siguientes especificaciones:

Equipo						
Nombre 1	Marca 4	Modelo 5	Año 6	Unidad 7	Clave SAT	Clave PREI

De cual se cuenta con la siguiente información adicional:

Unidad o UMAE destino 2	Delegación 3
Nombres de la empresa 8	
Dirección de la empresa 9	
Teléfono de la empresa 10	Correo electrónico de la empresa 11
Procedimiento de adquisición No. 12	No. 13

El motivo del rechazo obedece a las siguientes razones que a continuación se exponen:

Se levanta la presente acta y se hace constar que el(los) bien(s) descrito(s) fue(ron) regresado(s) íntegramente al proveedor.

Se establece el compromiso por parte del proveedor para la nueva fecha de entrega del(os) bien(es) el día _____ del mes de _____ del año _____, siempre y cuando la nueva fecha se encuentre dentro del plazo establecido en la cláusula correspondiente para la entrega recepción del bien.
 No habiendo otro asunto que hacer constar, siendo las _____ horas del día de su inicio, firmando la presente al calce y al margen en original, los que intervinieron en el presente evento y que se encuentran debidamente facultados para contraer las obligaciones que de éste se deriven, quedando el original en



906


poder del Administrador de la Unidad de Destino Final del(os) bien(es) para el expediente respectivo y hace entrega de una copia al proveedor, y se procede a enviar otra copia al Administrador del Contrato, al Área Adquirente para su conocimiento y para los efectos legales y administrativos correspondientes, así como a la Coordinación Normativa de nivel central que en su caso, haya participado como área técnica de acuerdo al contrato de que se trate para su conocimiento.


FIRMANTES

Unidad Médica		(Se deberá indicar la Unidad Médica destino de los bienes)			
Administrador del Contrato			Director o Administrador o Responsable Administrativo del Control de Bienes de la Unidad de Destino Final del(os) bien(es)		
(Firma y matrícula)		(Antefirma)	(Firma y matrícula)		(Antefirma)
Responsable del área usuaria del(os) bien(es)			Responsable del área de Conservación de la Unidad de Destino Final del(os) bien(es)		
(Firma y matrícula)		(Antefirma)	(Firma y matrícula)		(Antefirma)
Responsable de Ingeniería Biomédica (en caso de ser requerido)			Representante(s) Legal del Proveedor asignado y facultado para la entrega del(os) bien(es)		
(Firma y matrícula)		(Antefirma)	(Firma)		(Antefirma)

NOTAS IMPORTANTES:

1. LA TOTALIDAD DE LAS HOJAS QUE CONFORMEN LA PRESENTE ACTA, DEBERÁN CONTENER LA ANTEFIRMA DE LOS SERVIDORES QUE SUSCRIBEN AL FINAL DE LA MISMA.
2. EN EL CASO DE QUE SE PRESENTE CAMBIO DE PERSONAL, EL RESPONSABLE DE FORMALIZAR EL ACTA SERÁ EL SERVIDOR PÚBLICO QUE LLEGUE A OCUPAR EL "CARGO INDICADO"
3. EL PRESENTE FORMATO CONTIENE LO MÍNIMO INDISPENSABLE QUE DEBE CONTENER EL ACTA CIRCUNSTANCIADA, EL CUAL ÚNICAMENTE TIENE CARÁCTER ORIENTATIVO MÁS NO LIMITATIVO, PARA LAS ÁREAS RESPONSABLES DE SU ELABORACIÓN.
4. SE DEBERÁ DAR AVISO AL ADMINISTRADOR DE CONTRATO, ANEXANDO UNA COPIA SIMPLE DEL ACTA.





907

No.	Dato	Anotar
1	Nombre	Nombre completo de equipo que se rechaza en este acto.
2	Unidad o UMAE Destino	Nombre de la Unidad Médica delegacional o la Unidad Médica de Alta Especialidad en que se elabora el acta.
3	Delegación	Delegación a la que pertenece la Unidad Médica.
4	Marca	Marca del equipo
5	Modelo	Modelo del equipo
6	No. de Serie	Número de serie del equipo
7	Cantidad	Número de equipos que en el acto se entregan.
8	Nombre de la empresa	Nombre completo de la empresa adjudicada.
9	Dirección de la empresa	Dirección de la empresa con código postal.
10	Teléfono de la empresa	Teléfono fijo de la empresa.
11	Correo electrónico de la empresa	Correo electrónico oficial de la empresa.
12	Procedimiento de adquisición	Número de licitación o adjudicación.
13	Contrato no.	Número contrato que contempla la adquisición del bien recibido.
14	Responsable de Ingeniería Biomédica (en caso de ser requerido)	Se convocará al Responsable de Ingeniería Biomédica en caso de requerir asesoría técnica especializada

CONVOCATORIA

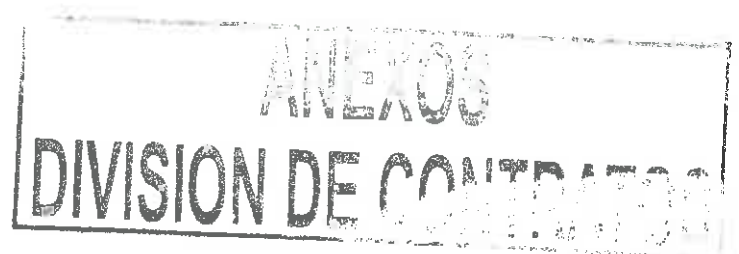


INSTITUTO MEXICANO DEL SEGURO SOCIAL
DIRECCIÓN DE ADMINISTRACIÓN
UNIDAD DE ADQUISICIONES E INFRAESTRUCTURA
COORDINACIÓN DE ADQUISICIÓN DE BIENES Y
CONTRATACIÓN DE SERVICIOS
COORDINACIÓN TÉCNICA DE PLANEACIÓN Y CONTRATOS

Contrato Número
17BI0311

ANEXO 4 (CUATRO)


“GARANTÍA DE LOS BIENES Y PROPUESTA ECONÓMICA”



EL PRESENTE ANEXO CONSTA DE 6 HOJAS INCLUYENDO ESTA CARÁTULA

DIVISIÓN DE CONTRATOS
NIVEL CENTRAL

07/11/10
07/11/10
07/11/10





Vanguardia, experiencia y servicio en equipo de radiología y diagnóstico

Radiología y Electrónica de México, S.A. de C.V.
 Calzada de Tlalpan 4892, Tlalpan 14000, México D.F.
 Tels. (55) 5513 9859, (55) 5513 2705, (55) 5655 1485.
 Lada sin costo: 01 (800) 847 3672.
 www.remsamexico.com

ANEXO No. 1.6
Criterios de Evaluación Técnico Administrativa

LICITACIÓN:	LA-019GYR040-E8-2017	FECHA:	06 SEPTIEMBRE DEL 2017
NOMBRE O RAZÓN SOCIAL DEL LICITANTE	RADIOLOGÍA Y ELECTRÓNICA DE MÉXICO S.A. DE C.V.		
DOMICILIO	CALZADA DE TLALPAN 4892 COL. TLALPAN DEL TLALPAN. MÉXICO D.F. C.P. 14000		
R.F.C.	REM8810176J7		
TELÉFONO Y FAX	55139959/55132705		
CORREO ELECTRÓNICO	fernandez@remsamexico.com; ventas@remsamexico.com.		

	Exigencias de	Exigencias de	Exigencias de	Exigencias de	Exigencias de	Exigencias de	Exigencias de	Exigencias de	Exigencias de	
1	Declaración fiscal 2016 y Declaración Fiscal provisional Julio 2017	No aplica	No aplica	No aplica	PARTIDA 19: 48 Meses de garantía. Partida 34, 35, 36, 37, 42: 36 Meses de garantía	356	2011	Equipo de Mastografía Marca IMS	Liberación de Fianza	19, 42
2	2 Sucursales y 1 centro de servicio	No aplica	No aplica	12BI0178			2012	Mastógrafo Digital de Campo Completo	Acta Administrativa y Remisión del pedido	19, 42
3				15BI0668			2015	Mastógrafo Digital de Campo Completo	Acta Administrativa y Remisión del pedido	19, 42
4				4200032494			2010	Mastógrafo Digital	Orden de entrega 007	19, 42
5				Contrato de compra venta a FUCAM			2010	Mastógrafo Digital de Campo Completo	Orden de entrega	19, 42

ANEXOS
DIVISION DE CONTRATOS



Remsa

Vanguardia, experiencia y servicio en equipo de radiología y diagnóstico

Radiología y Electrónica de México, S.A. de C.V.
Calzada de Tlalpan 4892, Tlalpan 14000, México D.F.
Tels. (55) 5513 9959, (55) 5513 2705, (55) 5655 1485.
Lada sin costo: 01 (800) 847 3672.
www.remsamexico.com

6					D16E011	2016	Mastografía digital de Campo Completo con estereotaxia, unidad radiológica para Ultrasonógrafo Intermedio con transductor lineal	Acta administrativa circunstanciada y Remisión	19, 34, 35, 36, 37
7					R065-16	2016	Ultrasonido marca Esaote. Mastógrafo Marca: IMS Mastógrafo Digital de Campo Completo Mastógrafo Análogo	Factura	19, 34, 35, 36, 37
8					11 EQ	2014		Orden de entrega No. 626	19, 42
9					Contrato de compra venta con Soluciones especializadas en Salud	2013	Mastografía Analógica	Factura	19, 42
10					Contrato compra venta con Jose Rey Rodas SRFMSG 042/2012	2011	Equipo de ultrasonido portátil	Orden de trabajo	34, 35, 36, 37
11					SSEP-6/2013	2012	Ultrasonógrafo de alta resolución Unidad portátil para ultrasonografía	Orden de entrega No. 266	34, 35, 36, 37
12					018/2014	2013	Ultrasonido obstétrico	Remisión de entrega	34, 35, 36, 37
13					15810508	2014	Ultrasonido Gineco-Obstétrico de segundo nivel	Orden y remisión de entrega	34, 35, 36, 37
14					IEC-DRM-024-12	2015	Unidad de ultrasonido digital doppler color	Acta administrativa circunstanciada y Remisión	34, 35, 36, 37
15					CGADM/CC-1245/2013	2012	Ultrasonido digital doppler color	Escrito de liberación de fianza	34, 35, 36, 37
16					SSEP-LPN-012/2013	2013	Ultrasonido digital doppler color Unidad Portátil para ultrasonografía Doppler Color	Escrito de liberación de fianzas	34, 35, 36, 37
17						2013		Factura y acta entrega recepción	34, 35, 36, 37



Remsa
Vanguardia, experiencia y servicio en
equipo de radiología y diagnóstico

Radiología y Electrónica de México, S.A. de C.V.
Carzada de Tlalpan 4892, Tlalpan 14000, México D.F.
Tels. (55) 5513 9959, (55) 5513 2705, (55) 5655 1485.
Lada sin costo: 01 (800) 847 3872.
www.remsamexico.com

ANEXO No. 1.6
Criterios de Evaluación Técnico Administrativa

LICITACIÓN:	LA-019GYR040-E8-2017	FECHA:	06 SEPTIEMBRE DEL 2017
NOMBRE O RAZÓN SOCIAL DEL LICITANTE	RADIOLOGÍA Y ELECTRÓNICA DE MÉXICO S.A. DE C.V.		
DOMICILIO	CALZADA DE TLALPAN 4892 COL. TLALPAN DEL TLALPAN. MÉXICO D.F. C.P. 14000		
R.F.C.	REM8810176J7		
TELÉFONO Y FAX	55139959/55132705		
CORREO ELECTRÓNICO	fernandez@remsamexico.com; ventas@remsamexico.com.		

	Capacidad del Licitante	(1) Garantía Máxima/Minima (en meses)	(2) Experiencia y Especialidad	(3) Capacidad de Entrega	(4) Disponibilidad de Personal	(5) Disponibilidad de Equipo
1	Declaración fiscal 2016 y Declaración Fiscal provisional Julio 2017	2 Sucesales y 1 centro de servicio	No aplica	No aplica	No aplica	356
2		PARTIDA 19: 48 Meses de garantía. Partida 34, 35, 36, 37, 42: 36 Meses de garantía			2011	Equipo de Mastografía Marca IMS
3				12B10178	2012	Mastógrafo Digital de Campo Completo
4				15B10668	2015	Mastógrafo Digital de Campo Completo
5				4200032494	2010	Mastógrafo Digital de Campo Completo
				Contrato de compra venta a FUCAM	2010	Mastógrafo Digital de Campo Completo
						Orden de entrega 007
						Orden de entrega
						19,42
						19,42
						19,42
						19,42
						19,42

ANEXOS
DIVISION DE CONTRATOS



Vanguardia, experiencia y servicio en equipo de radiología y diagnóstico

Radiología y Electrónica de México, S.A. de C.V.
 Calzada de Tlalpan 4892, Tlalpan 14000, México D.F.
 Tels. (55) 5513 9959, (55) 5513 2705, (55) 5655 1485.
 Lada sin costo: 01 (800) 847 3672.
www.remsamexico.com

6					D16E011	2016	Mastografía digital de Campo Completo con estereotaxia, unidad radiológica para Ultrasonógrafo Intermedio con transductor lineal	Acta administrativa circunstanciada y Remisión	19, 34, 35, 36, 37
7					R065-16	2016	Ultrasonido marca Esaote. Mastógrafo Marca: IMS	Factura	19, 34, 35, 36, 37
8					11 EQ	2014	Mastógrafo Digital de Campo Completo Mastógrafo Analógico	Orden de entrega No. 626	19, 42
9					Contrato de compra venta con Soluciones especializadas en Salud	2013	Mastografía Analógica	Factura	19, 42
10					Contrato compra venta con Jose Rey Rodas SRFMSG 04/2/2012	2011	Equipo de ultrasonido portátil	Orden de trabajo	34, 35, 36, 37
11					SSEP-6/2013	2012	Ultrasonógrafo de alta resolución	Orden de entrega No. 266	34, 35, 36, 37
12					016/2014	2013	Unidad portátil ultrasonografía	Remisión de entrega	34, 35, 36, 37
13					15B10508	2014	Ultrasonido obstétrico	Orden y remisión de entrega	34, 35, 36, 37
14					IEC-DRM-024-12	2015	Ultrasonido Gineco-Obstétrico de segundo nivel	Acta administrativa circunstanciada y Remisión	34, 35, 36, 37
15					CGADM/CC-1245/2013	2012	Unidad de ultrasonido digital doppler color	Escrito de liberación de fianza	34, 35, 36, 37
16					SSEP-LPN-012/2013	2013	Ultrasonido digital doppler color	Escrito de liberación de fianzas	34, 35, 36, 37
17						2013	Unidad Portatil para ultrasonografía Doppler Color	Factura y acta entrega recepción	34, 35, 36, 37



Remsa

Vanguardia, experiencia y servicio en equipo de radiología y diagnóstico

Radiología y Electrónica de México, S.A. de C.V.
 Ceizceda de Tlalpaan 4892, Tlalpaan 14300, México D.F.
 Tels. (55) 5513 9858, (55) 5513 2705, (55) 5855 1485.
 Lada sin costo: 01 (800) 847 3672.
 www.remsamexico.com

18						12810243	2012	Ultrasonógrafo Básico Unidad Radiológica Portátil (Equipo Digital) Unidad Radiográfica de 500 mA	Acta administrativa circunstanciada y Remisión	34, 35, 36, 37, 42
19						R004-16	2016	Ultrasonido MyLabSeven y Ultrasonido MyLab20	Factura	34, 35, 36, 37
20						16B10103	2016	Ultrasonógrafo básico	Acta administrativa circunstanciada y Remisión	34, 35, 36, 37
21						Contrato de compra venta con Doctor Fernando Guisa Hohstein	2010	Mastografía Digital de Campo Completo	Remisión de entrega	19, 42
22						Contrato de compra-venta con Laboratorios MSM	2011	Mastógrafo Análogo Mesa de Rayos X de 400 mA	Factura	19, 42
23						11B1065	2011	Mastografía Digital de Campo Completo	Acta administrativa circunstanciada y Remisión	19, 42
24						077/2012	2012	Equipo de Rayos x móvil Equipo de mastografía digital	Remisión	19, 42
25						ISESALUD-ADQ-EOPO-MED-245/13	2013	Equipo rodante de Rayos X Digital, Ultrasonido	Remisión de entrega	19, 34, 35, 36, 37, 42
26						Contrato de compra venta a AARSON Productos Hospitalarios	2014	Unidad radiográfica Móvil Digital Mastografía digital de campo Completo Equipo de Rayos X de 500 mA	Remisión de entrega	19, 42

**ANEXOS
 DIVISION DE CONTRATOS**



Vanguardia, experiencia y servicio en
equipo de radiología y diagnóstico

Radiología y Electrónica de México, S.A. de C.V.
Calzada de Tlalpan 4882, Tlalpan 14000, México D.F.
Tels. (55) 5513 9859, (55) 5513 2705, (55) 5655 1485.
Lada sin costo: 01 (800) 847 3672.
www.remсамexico.com

27				4500015750/2014	2014	Unidad radiológica y Fluoroscópica Digital con Telemando	Remisión de entrega y Factura	19, 42
28				CCV/R001-15	2015	Equipo de rayos X Arco en c	Factura	42
29				SFA/DGASG/RF/014/2014	2014	Equipo de Rayos X con fluoroscopia Ultrasonido	Orden de entrega	34, 35, 36, 37, 42
30				Contrato de compra venta con imágenes del Potosí	2016	Equipo de rayos x móvil	Factura	19, 42

Protesto lo necesario

Lic. Joseph Bruno Ruiz
Representante legal

Radiología y Electrónica de México S. A. de C. V.

ANEXOS VISION DE CONTRATOS

Remsa

Vanguardia, experiencia y servicio en equipo de radiología y diagnóstico

Remsa Radiología y Diagnóstico por Imágenes S.A. de C.V.
Carretera de Tlalpam 4882, Tlalpam 14000, México D.F.
Tel. (55) 5513 9856, (55) 5513 2705, (55) 5650 1405.
Leds sin costo: 01 (800) 847 3672.
www.remsonline.com

ANEXO No. 5 PROPOSICIÓN ECONOMICA

PROCEDIMIENTO PARTICIPANTE	LA-41957R04E-ER-2017	Radiología y Electrónica de México S.A. de C.V.	FECHA	68/17					
Página	PREI	CEN	DESCRIPCIÓN	Cantidad	Precio SIN IVA	Porcentaje de Descuento (Módulo convalidar con el de Contratación)	Descuento	Precio Máximo con Descuento aplicable	Importe Total (Módulo convalidar)
1	11822	531.653.002.03.01	Analizador auto maniplaz	3	34.400.000,00	0,00	0,00	34.400.000,00	0,00
2	16314	531.191.009.1.03.01	Cama naja con equipo completo para terminación con (destornillador, monitor, marcapulsos)	120	275.000,00	0,00	0,00	275.000,00	0,00
3	16362	531.632.058.1.03.01	Central de monitoreo para múltiples camas (6 camas para paciente adulto)	9	2.095.878,00	0,00	0,00	2.095.878,00	0,00
4	16381	531.652.058.1.03.01	Central de monitoreo para múltiples camas, cinco camas.	8	2.883.851,44	0,00	0,00	2.883.851,44	0,00
5	16387	531.652.058.1.03.01	Central de monitoreo para múltiples camas, diez camas.	9	4.294.281,03	0,00	0,00	4.294.281,03	0,00
6	16371	531.652.058.1.03.01	Central de monitoreo para múltiples camas, ocho camas de 10 camas.	1	3.894.913,79	0,00	0,00	3.894.913,79	0,00
7	16384	531.652.058.1.03.01	Central de monitoreo para múltiples camas, ocho camas de 10 camas.	10	3.198.278,98	0,00	0,00	3.198.278,98	0,00
8	16378	531.252.003.02.01	Sistema de cable radiante con tecnología opcional (con tecnología de microondas)	153	147.262,11	0,00	0,00	147.262,11	0,00
9	11720	531.324.020.1.03.01	Electroanalizador de laboratorio de química	6	4.538.768,53	0,00	0,00	4.538.768,53	0,00
10	11713	531.324.020.1.03.01	Electroanalizador de laboratorio de química	120	33.004,43	0,00	0,00	33.004,43	0,00
11	12178	531.325.022.01.01	Electroanalizador de 32 canales	9	405.659,28	0,00	0,00	405.659,28	0,00
12	11603	531.330.007.01.01	Electroanalizador de cuatro canales (con protocolo especial) (microondas)	11	688.699,24	0,00	0,00	688.699,24	0,00
13	11922	531.430.003.01.01	Electroanalizador de 16 canales (con protocolo especial)	8	1.341.540,32	0,00	0,00	1.341.540,32	0,00
14	11928	531.430.003.02.01	Electroanalizador de 16 canales para rutina, estudio de rutina.	16	194.970,22	0,00	0,00	194.970,22	0,00
15	11929	531.430.003.02.01	Electroanalizador de 16 canales para rutina, estudio de rutina.	27	224.530,91	0,00	0,00	224.530,91	0,00
16	16379	531.430.003.02.01	Electroanalizador de 16 canales para rutina, estudio de rutina.	31	719.116,00	0,00	0,00	719.116,00	0,00
17	11943	531.452.010.04.01	Unidad de procesamiento de datos radiológica	137	338.468,30	0,00	0,00	338.468,30	0,00
18	11839	531.452.010.04.01	Unidad de procesamiento de datos radiológica	6	604.853,44	0,00	0,00	604.853,44	0,00
19	11834	531.454.240.03.01	Unidad de procesamiento de datos radiológica	38	4.238.070,20	0,00	0,00	4.238.070,20	0,00
20	20682	531.616.510.01.01	Monitor de flujo de tiempo ultravioleta	38	1.539.276,00	28,81%	431.417,72	1.107.858,28	108.033.830,28
21	20683	531.616.510.01.01	Mesa Cirujana Electrónica (Para Cirugía General)	18	538.148,00	0,00	0,00	538.148,00	0,00
22	20684	531.616.510.01.01	Mesa Cirujana Electrónica (Para Cirugía General)	2	538.147,44	0,00	0,00	538.147,44	0,00
23	20685	531.616.510.01.01	Mesa Cirujana Electrónica (Para Cirugía General)	1	510.957,22	0,00	0,00	510.957,22	0,00
24	20686	531.616.510.01.01	Mesa Cirujana Electrónica (Para Cirugía General)	14	884.106,91	0,00	0,00	884.106,91	0,00
25	20686	531.616.510.01.01	Mesa Cirujana Electrónica (Para Cirugía General)	11	784.245,36	0,00	0,00	784.245,36	0,00
26	20659	531.616.510.01.01	Mesa Cirujana Electrónica (Para Cirugía General)	3	646.351,72	0,00	0,00	646.351,72	0,00
27	20650	531.616.510.01.01	Mesa Cirujana Electrónica (Para Cirugía General)	21	123.850,00	0,00	0,00	123.850,00	0,00
28	12650	531.653.002.02.01	Monitoreo para electrodiagnóstico	14	128.865,00	0,00	0,00	128.865,00	0,00
29	12650	531.653.002.02.01	Monitoreo para electrodiagnóstico	2	3.955.077,21	0,00	0,00	3.955.077,21	0,00
30	16359	531.616.510.01.01	Monitor de signos vitales	360	184.340,00	0,00	0,00	184.340,00	0,00
31	16359	531.616.510.01.01	Monitor de signos vitales	42	535.301,00	0,00	0,00	535.301,00	0,00
32	16360	531.616.510.01.01	Monitor de signos vitales para larga estancia.	9	238.881,03	0,00	0,00	238.881,03	0,00
33	16416	531.623.003.03.01	Sistema de monitoreo electrodiagnóstico continuo y portátil.	12	465.946,10	0,00	0,00	465.946,10	0,00
34	16416	531.623.003.03.01	Sistema de monitoreo electrodiagnóstico continuo y portátil.	25	2.007.200,17	0,00	0,00	2.007.200,17	0,00
35	16416	531.623.003.03.01	Sistema de monitoreo electrodiagnóstico continuo y portátil.	52	818.000,24	0,00	0,00	818.000,24	40.916.833,74
36	16417	531.623.003.03.01	Sistema de monitoreo electrodiagnóstico continuo y portátil.	37	2.660.000,00	0,00	0,00	2.660.000,00	20.678.563,74
37	16418	531.623.003.03.01	Sistema de monitoreo electrodiagnóstico continuo y portátil.	20.000	1.200.000,00	0,00	0,00	1.200.000,00	20.678.563,74
38	16419	531.623.003.03.01	Sistema de monitoreo electrodiagnóstico continuo y portátil.	9	1.128.889,25	0,00	0,00	1.128.889,25	5.144.338,99
39	16413	531.653.002.02.01	Monitor de signos vitales	20	719.423,31	0,00	0,00	719.423,31	0,00
40	11705	531.324.020.1.03.01	Central de monitoreo de sala de procedimientos	94	134.598,97	0,00	0,00	134.598,97	0,00
41	12650	531.616.510.01.01	Mesa Cirujana Electrónica	3	657.377,33	0,00	0,00	657.377,33	0,00
42	11852	531.624.010.03.01	Módulo de procesamiento de datos radiológica	34	1.158.065,41	0,00	0,00	1.158.065,41	0,00
43	12185	531.641.007.04.01	Monitor de signos vitales	80	373.888,44	0,00	0,00	373.888,44	31.775.242,43

SINTEX

[Handwritten signature]

ANEXO No. 5
PROPOSICIÓN ECONOMICA

PROCEDIMIENTO	LA-0167R04-04-0817	FECHA	BB17							
NOBRE O RAZÓN SOCIAL DEL PARTICIPANTE	Radiología y Electrónica de México S.A. de C.V.									
Partida	PREI	SAR	DESCRIPCIÓN	Cantidad	PAR IVA	Porcentaje de Descuento (Subtotal con IVA)	Descuento	Subtotal con IVA	Impuesto (IVA) aplicable según	
44	18414	531,941,090.00	Verificador de diagnóstico mensual	100	441,400.19	0.00	0.00	441,400.19	0.00	
45	18655	531,941,012.01	Verificador de imagenología mensual	9	873,714.00	0.00	0.00	873,714.00	0.00	
46	2050	531,941,095.00	Verificador de imagenología mensual	6	433,889.29	0.00	0.00	433,889.29	0.00	
47	1218	531,941,027.04	Verificador de diagnóstico mensual	43	217,750.00	0.00	0.00	217,750.00	0.00	
48	1218	531,941,090.00	Verificador mensual para estudios alternos	20	340,942.84	0.00	0.00	340,942.84	0.00	
				1,769						
				SUBTOTAL		2247,990,011.81				
						IVA		36,994,728.29		
						TOTAL		260,744,280.10		

LOS PRECIOS Y PORCENTAJES DE DESCUENTO OPERADOS SON FIJOS DURANTE LA VIGENCIA DEL CONTRATO.

[Handwritten signature]

Lic. Joseph Bruno Ruiz
Representante Legal de
Radiología y Electrónica de México S.A. de C.V.

ALEXOS
VISION DE CONTRATOS

[Handwritten signature]
[Handwritten signature]
[Handwritten signature]

SEVEN