



Se manifiesta que el
archivo publicado es
la mejor versión
disponible con la
que cuenta el
Instituto Mexicano
del Seguro Social.



INSTITUTO MEXICANO DEL SEGURO SOCIAL
DIRECCIÓN DE ADMINISTRACIÓN
UNIDAD DE ADQUISICIONES E INFRAESTRUCTURA
COORDINACIÓN DE ADQUISICIÓN DE BIENES Y
CONTRATACIÓN DE SERVICIOS

SE CANCELA INFORMACIÓN CONFIDENCIAL TAL
COMO: REGISTRO PATRONAL, POR CONSIDERARSE
INHERENTE AL PATRIMONIO DE LA PERSONA MORAL,
DE CONFORMIDAD CON LO ESTABLECIDO EN LOS
ARTÍCULOS 113 FRACCIÓN III Y 118 DE LA LEY
FEDERAL DE TRANSPARENCIA Y ACCESO A LA
INFORMACIÓN PÚBLICA. D.O.F. 09-mayo-2016

CONTRATO DE ADQUISICIÓN DE BIENES
NÚMERO 17BI0304
HOJA 1 DE 1

ACUERDO DEL CIAAS	N/A	SESIÓN DEL CIAAS	N/A
PROCEDIMIENTO DE CONTRATACIÓN	LICITACIÓN PÚBLICA INTERNACIONAL BAJO LA COBERTURA DE LOS TRATADOS DE LIBRE COMERCIO CON CAPÍTULO DE COMPRAS GUBERNAMENTALES ELECTRÓNICA NÚMERO LA-019G1RR046-EB-2017		
FUNDAMENTO	ARTÍCULO 134 DE LA CONSTITUCIÓN POLÍTICA DE LOS ESTADOS UNIDOS MEXICANOS, Y DE CONFORMIDAD CON LOS ARTÍCULOS 25, 26 FRACCIÓN I, 26 BIS FRACCIÓN II, 26 TER, 27, 28, FRACCIÓN II, 29, 30, 32, 33, 33 BIS, 34, 36, 36 BIS, FRACCIÓN I Y 46, DE LA LAASSP, EL REGLAMENTO Y DEMÁS DISPOSICIONES APPLICABLES EN LA MATERIA.		
FECHA DE FALLO	DÍA	MES	AÑO
	02	OCTUBRE	2017

VIGENCIA DEL CONTRATO			
DEL	DÍA	MES	AÑO
17	17	OCTUBRE	2017
HASTA	DÍA	MES	AÑO
31	31	DICIEMBRE	2017
TIPO DE CONTRATO			
CERRADO (X)			
ABIERTO ()			
OFICIO DE LIBERACIÓN DE INVERSIÓN			
PARA CUBRIR LAS EROGACIONES QUE SE DERIVEN DEL PRESENTE CONTRATO, CUENTA CON RECURSOS DISPONIBLES SUFICIENTES, NO COMPROMETIDOS, DE ACUERDO AL (LOS) OFICIO(S) DE LIBERACIÓN DE INVERSIÓN (OLI), MISMO(S) QUE SE AGREGA(N) AL PRESENTE CONTRATO COMO ANEXO 1 (UNO).			

PROVEEDOR	RADIOLOGÍA Y ELECTRÓNICA DE MÉXICO, S.A. DE C.V.		
DOMICILIO (Artículo 49 "RLAASSP")	CALZADA DE TLALPAN NÚMERO 4892, COLONIA TLALPAN CENTRO, CÓDIGO POSTAL 14000 DELEGACIÓN TLALPAN, CIUDAD DE MÉXICO.		
TELÉFONO(S)	55 5513 9959	FAX	N/D
ESCRITURA PÚBLICA	51,846	FECHA ESCRITURA PÚBLICA	17 de octubre de 1988
NOTARÍA PÚBLICA	89 DEL DISTRITO FEDERAL	FOLIO MERCANTIL	113354
DE ACUERDO CON SUS ESTATUTOS, SU OBJETO SOCIAL CONSISTE ENTRE OTRAS ACTIVIDADES, EN:	LA ELABORACIÓN, TRANSFORMACIÓN, COMPRA, VENTA, DISTRIBUCIÓN, IMPORTACIÓN Y COMERCIO EN GENERAL DE TODA CLASE DE APARATOS, EQUIPOS, REFACCIONES, INSTRUMENTAL MÉDICO QUIRÚRGICO Y ACCESORIOS PARA HOSPITALES, CLÍNICAS Y LABORATORIOS, ASÍ COMO LOS PRODUCTOS NECESARIOS PARA SU ELABORACIÓN, ASÍ COMO EL PROYECTO E INSTALACIÓN DE EQUIPO Y CONSTRUCCIÓN DE PLANTAS Y LABORATORIOS NECESARIOS PARA EL DESARROLLO DE SUS OBJETOS.		
NOMBRE DEL APODERADO LEGAL	JOSEPH BRUNO RUIZ		
NOTARIO PÚBLICO	LICENCIADO EFRAIN MARTIN VIRUES Y LAZOS	NOTARÍA PÚBLICA	214 DEL DISTRITO FEDERAL
FECHA DE ENTREGA DE LOS BIENES	LA FECHA MÁXIMA DE ENTREGA DE LOS BIENES A ENTERA SATISFACCIÓN DE "EL INSTITUTO" SERÁ DE 90 (NOVENTA) DÍAS NATURALES CONTADOS A PARTIR DEL DÍA NATURAL SIGUIENTE AL ACTO DE COMUNICACIÓN DE FALLO.	LUGAR ENTREGA DE LOS BIENES	EL LUGAR DE ENTREGA DE LOS BIENES A ENTERA SATISFACCIÓN DE "EL INSTITUTO", SERÁN LOS SEÑALADOS EN LA "GUÍA DE DISTRIBUCIÓN Y ADMINISTRADORES DE CONTRATO" QUE SE AGREGA AL PRESENTE CONTRATO COMO ANEXO 3 (TRES)
	26,575	FECHA ESCRITURA PÚBLICA	26 DE FEBRERO DE 2010
		FOLIO MERCANTIL	N/D
		IMPORTE SIN IVA	\$1,256,283.16
			(UN MILLÓN DOSCIENTOS CINCUENTA Y SEIS MIL DOSCIENTOS OCHENTA Y TRES PESOS 16/100 M.N.)
		IV A	0% () 18% (X)

ADQUISICIÓN DE EQUIPO MÉDICO PARA CUBRIR LAS NECESIDADES DEL PROGRAMA DE SUSTITUCIÓN DE EQUIPO MÉDICO EN UNIDADES DE LOS TRES NIVELES DE ATENCIÓN A LA SALUD DEL IMSS 2017, CUYAS CARACTERÍSTICAS, ESPECIFICACIONES Y CANTIDADES SE DESCRIBEN EN LOS ANEXOS 2 (DOS), 3 (TRES) Y 4 (CUATRO) DE ESTE CONTRATO.	"EL INSTITUTO"		
	INSTITUTO MEXICANO DEL SEGURO SOCIAL		
	 ING. ALAN ALFONSO MONTEMAYOR GUEVARA Jefe de la División de Ingeniería Biomédica Hospital Gineco Obstetricia N° 23, Nuevo León Administrador del Contrato		
	 JOSEPH BRUNO RUIZ Apoderado Legal		
	"EL PROVEEDOR"		
	RADIOLOGÍA Y ELECTRÓNICA DE MÉXICO, S.A. DE C.V.		

Este instrumento jurídico fue elaborado de conformidad con los documentos proporcionados por la División Contratante, correspondientes al procedimiento de contratación que se señala.

LAS DECLARACIONES Y CLÁUSULAS DEL PRESENTE CONTRATO APARECEN AL REVERSO

11/10/2017
Aprobado Legal



INSTITUTO MEXICANO DEL SEGURO SOCIAL
DIRECCIÓN DE ADMINISTRACIÓN
UNIDAD DE ADQUISICIONES E INFRAESTRUCTURA
COORDINACIÓN DE ADQUISICIÓN DE BIENES Y
CONTRATACIÓN DE SERVICIOS
COORDINACIÓN TÉCNICA DE PLANEACIÓN Y CONTRATOS

Contrato Número
17BI0304

ANEXO 1 (UNO)

“OFICIO(S) DE LIBERACIÓN DE INVERSIÓN (OLI)”

ANEXOS
DIVISIÓN DE CONTRATOS

EL PRESENTE ANEXO CONSTA DE 5 HOJAS INCLUYENDO ESTA CARÁTULA

DIVISIÓN DE CONTRATOS
NIVEL CENTRAL



Lic. David Baca Grande
Coordinador de Planeación de Infraestructura Médica

Presente

Ciudad de México, a 27 de julio de 2017

Oficio de solicitud del área requerida: 0053611200/0817, D352 y 0053611200/1424
La Coordinación de Planeación de Infraestructura Médica solicita transferencia compensada de recursos entre diversos Programas y Proyectos de Inversión, así mismo la emisión de un Oficio de Liberación de Inversión por un importe de \$55,377,401; referente al presupuesto 2017 del programa Equipo Médico, para la adquisición de 52 bienes, correspondientes a la Cartera señalada a continuación.

Capítulo: Equipamiento

Oficio de Liberación de Inversión 2017

No. 005001/05000/0500/SM17/ 328 / 1664

Descripción de Cartera del Programa y Proyecto de inversión (PPI) de la SHCP
Nombre de Cartera: Programa de sustitución de equipo médico en unidades de los tres niveles de atención a la salud del IMSS, 2017.
Clave de Cartera: 1650GYR0091
No. de solicitud: 50063
Unidad Responsable: GYR
Programa presupuestaria: K028
Punto de Inversión: 4
Importe del estándar fiscal: 2,465,500,002.00
Localización geográfica: No distribuido geográficamente

Información del HCT del IMSS
Tipo OLI: Adquisición
Proyecto PREI: 16090024
Acuerdos: ACDO.AB3.HCT.310517/104.P.DF
ACDO.A99.HCT.260916/256.P.DF
Asignación presupuestaria: 2,209,826,485.49
Nombre del PPI: Equipo Médico

Autorización de asignación del Oficio de Liberación de Inversión (OLI) 2017

Se emite el presente OLI de conformidad a los artículos 25 y 48 de la Ley Federal de Presupuesto y Responsabilidad Hacendaria; 156 fracción II y 156 A de su Reglamento; 25 y 45 de la Ley de Adquisiciones, Arrendamientos y Servicios del Sector Público, el numeral 8.1.2.1 del Manual de Organización de la Dirección de Finanzas y al oficio circular 09001670000937, firmado por el entonces Coordinador de Presupuesto e Información Programática en agosto de 2013, lo anterior para dar inicio a las gestiones de Adquisición de Equipamiento del Programa de Inversión Física 2017.

Unidad Responsable del Gasto (URG): 08 Nivel Central
Número de bienes: 52
Monto original con IVA: 55,377,401.00

(cincuenta y cinco millones trescientos setenta y siete mil cuatrocientos pesos 00/100 m.n.)

Por tanto, el monto señalado se ha registrado en el Sistema Financiero PREI Milenio para que la URG inicie los procesos de adquisición conforme al Anexo 1 que se adjunta, y con base en los artículos 8 y 69 del Reglamento Interior del Instituto Mexicano del Seguro Social (IMSS) y el numeral 7.1.20 de la Norma Presupuestaria del IMSS.

Atentamente,
El Coordinador

David Méndez Santa Cruz

ANEXOS

DIVISION DE CONTRATACION

Handwritten scribbles or faint text in the center of the page.

Handwritten mark or signature in the bottom right corner.



Clave de Cartera SHCP : 1650GYR0091
No. solicitud de SHCP : 60083

No. de programa o proyecto PREI : 16090024
Cuenta contable PREI : 13350109

Nombre del programa o proyecto :

Programa de sustitución de equipo médico en unidades de los tres niveles de atención a la salud del IMSS, 2017.

DIVISION DE CONTRATOS
COORDINACIÓN DE PRESUPUESTO E INFORMACIÓN PROGRAMÁTICA

DIRECCIÓN DE FINANZAS
UNIDAD DE OPERACIÓN FINANCIERA



OLI No.: 328 / 1664

Clave COG	Nombre de clave COG	ID de Transac.	ID de Solicitud	CUR	Nombre de la Unidad	PREI Mínimo Presupuesto del Distrito del Bien		SA		ID de Artículo	Descripción	URIG	URIG Ubicación	Centro de Costo	Precedo Prial	No. de bienes	cifras en pesos	
						Municipio / Estado	Ubicación	UT	Centro de costo								Preslo Unitario con IVA	Importe total con IVA
53101	Equipo médico y de laboratorio de laboratorio	12320879	0000188086	3301	M. U. GENERAL ZONA INF. NUM 4	IGUALA, GRO.	12030001	120200	531-924	0031	03	01	16416	2017M09	1	1,064,950.00	1,064,950.00	
53101	Equipo médico y de laboratorio	12320880	0000188087	3301	M. U. GENERAL ZONA INF. NUM 8	ZHUATANEJO GRN	12130001	120200	531-924	0031	03	01	16416	2017M02	2	1,064,950.00	2,129,900.00	
53101	Equipo médico y de laboratorio	12320881	0000188157	3301	M. U. GENERAL REGIONAL NUM 1	APULCO DE JUAR	12020005	200200	531-924	0031	03	01	16416	2017M09	3	1,064,950.00	3,194,950.00	
53101	Equipo médico y de laboratorio	12320882	0000188058	3301	M. U. DE MEDICINA FAMILIAR 24	AMECIA, JAL.	14100001	142200	531-924	0031	03	01	16416	2017M09	1	1,064,950.00	1,064,950.00	
53101	Equipo médico y de laboratorio	12320883	0000188059	3301	M. U. MED FAMILIAR NUM 70	SUMALAJARA, JAL	14410001	142400	531-924	0031	03	01	16416	2017M09	1	1,064,950.00	1,064,950.00	
53101	Equipo médico y de laboratorio	12320884	0000188060	3301	M. U. MED FAMILIAR NUM 49	SUMALAJARA, JAL	14410008	142400	531-924	0031	03	01	16416	2017M09	1	1,064,950.00	1,064,950.00	
53101	Equipo médico y de laboratorio	12320885	0000188061	3301	M. U. MED FAMILIAR NUM 108	TITLART DE MOREL	14230001	142417	531-924	0031	03	01	16416	2017M09	1	1,064,950.00	1,064,950.00	
53101	Equipo médico y de laboratorio	12320886	0000188119	3301	M. U. MED FAMILIAR NUM 95	POCHTLAN JAL	14260001	142422	531-924	0031	03	01	16416	2017M09	1	1,064,950.00	1,064,950.00	
53101	Equipo médico y de laboratorio	12320887	0000188030	3301	M. U. MED FAMILIAR NUM 171	ZACAPAN JAL	14280007	142432	531-924	0031	03	01	16416	2017M09	1	1,064,950.00	1,064,950.00	
53101	Equipo médico y de laboratorio	12320888	0000188054	3301	M. U. MED FAMILIAR NUM 41	DE LOS LAGOS, S	14300001	142449	531-924	0031	03	01	16416	2017M09	2	1,064,950.00	2,129,900.00	
53101	Equipo médico y de laboratorio	12320889	0000188171	3301	M. U. MED FAMILIAR NUM 2	JUAMALAJARA, JAL	14400004	142457	531-924	0031	03	01	16416	2017M09	1	1,064,950.00	1,064,950.00	
53101	Equipo médico y de laboratorio	12320890	0000188060	3301	M. U. GENERAL ZONA INF. NUM 12	NEO-CARDENAS, N	17270001	172020	531-924	0031	03	01	16416	2017M09	1	1,064,950.00	1,064,950.00	
53101	Equipo médico y de laboratorio	12320891	0000188081	3301	M. U. GENERAL ZONA INF. NUM 2	MONTERREY, N.L	20410004	200202	531-924	0031	03	01	16416	2017M09	1	1,064,950.00	1,064,950.00	
53101	Equipo médico y de laboratorio	12320892	0000188072	3301	M. U. GENERAL ZONA NUM 1	OMANGA, OAX	21020001	210101	531-924	0031	03	01	16416	2017M09	1	1,064,950.00	1,064,950.00	
53101	Equipo médico y de laboratorio	12320893	0000188078	3301	M. U. GENERAL ZONA NUM 3	TUXTEPEC, OAX	21040002	210102	531-924	0031	03	01	16416	2017M09	1	1,064,950.00	1,064,950.00	
53101	Equipo médico y de laboratorio	12320894	0000188040	3301	M.U.F. N° 11	SUMALAJARA, O.P.M	24020019	242421	531-924	0031	03	01	16416	2017M09	1	1,064,950.00	1,064,950.00	
53101	Equipo médico y de laboratorio	12320895	0000188141	3301	M. HOSPITAL GENERAL REGIONAL 1	CHAMBERI, SON.	27050010	270501	531-924	0031	03	01	16416	2017M09	1	1,064,950.00	1,064,950.00	
53101	Equipo médico y de laboratorio	12320896	0000188055	3301	H.G.Z. N°1	TLAXCALA	30010003	300101	531-924	0031	03	01	16416	2017M09	1	1,064,950.00	1,064,950.00	
53101	Equipo médico y de laboratorio	12320897	0000188051	3301	M. H.G.S.M.F. 6	TLAXCALA	30010001	300401	531-924	0031	03	01	16416	2017M09	1	1,064,950.00	1,064,950.00	
53101	Equipo médico y de laboratorio	12320898	0000188058	3301	M. H.G.S.M.F. 35	LA ARTIGUA	31400001	310200	531-924	0031	03	01	16416	2017M09	1	1,064,950.00	1,064,950.00	
53101	Equipo médico y de laboratorio	12320899	0000188052	3301	M. H.G.Z. 8	CORDOBA	32020001	320101	531-924	0031	03	01	16416	2017M09	1	1,064,950.00	1,064,950.00	
53101	Equipo médico y de laboratorio	12320900	0000188053	3301	M. H.G.S.M.F. 35	COSAMALOAPAN	32200001	320201	531-924	0031	03	01	16416	2017M09	1	1,064,950.00	1,064,950.00	
53101	Equipo médico y de laboratorio	12320901	0000188054	3301	M. H.G.S.M.F. 32	HUATILAN	32470001	320200	531-924	0031	03	01	16416	2017M09	3	1,064,950.00	3,194,950.00	
53101	Equipo médico y de laboratorio	12320902	0000188142	3301	M. H.G.S.M.F. 16	OMANGA, OAX	32020001	320401	531-924	0031	03	01	16416	2017M09	1	1,064,950.00	1,064,950.00	
53101	Equipo médico y de laboratorio	12320903	0000188055	3301	H.G.S.Z.M.F. N. 12	CORDOBA	32330001	320402	531-924	0031	03	01	16416	2017M09	1	1,064,950.00	1,064,950.00	
53101	Equipo médico y de laboratorio	12320904	0000188070	3301	M. H.G.S.M.F. 5	TEZIMIN	33200002	330401	531-924	0031	03	01	16416	2017M09	1	1,064,950.00	1,064,950.00	
53101	Equipo médico y de laboratorio	12320905	0000188072	3301	M. U. GENERAL REGIONAL INF. NUM 3	MOTUL, YUC	33120001	331002	531-924	0031	03	01	16416	2017M09	1	1,064,950.00	1,064,950.00	
53101	Equipo médico y de laboratorio	12320906	0000188026	3301	M. H.G.S.M.F. 1	ZACATECAS	34010001	340102	531-924	0031	03	01	16416	2017M09	1	1,064,950.00	1,064,950.00	
53101	Equipo médico y de laboratorio	12320907	0000188075	3301	M. U. UNIDAD DE MEDICINA FAMILIAR 49	JISTAVO A. MADEP	35510001	352405	531-924	0031	03	01	16416	2017M09	1	1,064,950.00	1,064,950.00	
53101	Equipo médico y de laboratorio	12320908	0000188046	3301	M. U. UNIDAD DE MEDICINA FAMILIAR 44	JISTAVO A. MADEP	35590004	352406	531-924	0031	03	01	16416	2017M09	1	1,064,950.00	1,064,950.00	



DIRECCIÓN DE FINANZAS
UNIDAD DE OPERACIÓN FINANCIERA
COORDINACIÓN DE PRESUPUESTO E INFORMACIÓN PROGRAMÁTICA

OLI No.: 328 / 1664

Anexo 1 Equipamiento 2017


Clave de Cartera SHCP : 1680GYR0091
No. solicitud de SHCP : 50083

No. de programa o proyecto PREI : 16090024
Cuenta contable PREI : 13350109

Programa de sustitución de equipo médico en unidades de los tres niveles de atención a la salud del IMSS, 2017.

Nombre del programa o proyecto :

Clave COG	Nombre de clave COG	ID de Transac.	ID de Solicitud	CUR	Nombre de la Unidad	Municipio / Estado	Ubicación	UI	Centro de Costo	GPO. BEN	ESP	DIF	VAR	ID de Adquisición	Descripción	URS	Ubicación	UI	Cuentas de Costo	No. de bienes	Monto autorizado		
																					Preco Unitario con IVA	Importe Total con IVA	
53101	Equipo médico y de laboratorio	12228908	0000168783	3301	M. J. MED FAMILIAR NUM. 46	COYOACAN	34530001	382403	200200	531-824	0031	03	01	16416	ULTRASONOGRAFO BASICO. EQUIPO	09	09530007	099001	200000	2017M09	1	1,064,950.00	1,064,950.00
53101	Equipo médico y de laboratorio	12328910	0000168607	3301	M.G.S.Z. N°12	JIS RIO COLORADO	02640001	020702	200200	531-824	0031	03	01	16416	ULTRASONOGRAFO BASICO. EQUIPO	09	09530007	099001	200000	2017M09	1	1,064,950.00	1,064,950.00
53101	Equipo médico y de laboratorio	12328911	0000169143	3301	U.M.F. 16	MEXICALI	02010017	022402	200200	531-824	0031	03	01	16416	ULTRASONOGRAFO BASICO. EQUIPO	09	09530007	099001	200000	2017M09	1	1,064,950.00	1,064,950.00
53101	Equipo médico y de laboratorio	12328912	0000168838	3301	HQZANF N° 18	TORREON	05080010	050203	200200	531-824	0031	03	01	16416	ULTRASONOGRAFO BASICO. EQUIPO	09	09530007	099001	200000	2017M09	1	1,064,950.00	1,064,950.00
53101	Equipo médico y de laboratorio	12328913	0000168598	3301	HQSZMF N° 6	RRAS DE LA PUEN	05040001	050401	200200	531-824	0031	03	01	16416	ULTRASONOGRAFO BASICO. EQUIPO	09	09530007	099001	200000	2017M09	1	1,064,950.00	1,064,950.00
53101	Equipo médico y de laboratorio	12328914	0000168838	3301	HQSZMF N° 6	DR DE LAS COL	05050001	050402	200200	531-824	0031	03	01	16416	ULTRASONOGRAFO BASICO. EQUIPO	09	09530007	099001	200000	2017M09	1	1,064,950.00	1,064,950.00
53101	Equipo médico y de laboratorio	12328915	0000168736	3301	HQSZMF N° 13	MUZQUIZ, COAH.	09280001	090404	200200	531-824	0031	03	01	16416	ULTRASONOGRAFO BASICO. EQUIPO	09	09530007	099001	200000	2017M09	1	1,064,950.00	1,064,950.00
53101	Equipo médico y de laboratorio	12228916	0000168835	3301	HQSZMF N° 13	CD. ACUÑA	05110006	050701	200200	531-824	0031	03	01	16416	ULTRASONOGRAFO BASICO. EQUIPO	09	09530007	099001	200000	2017M09	1	1,064,950.00	1,064,950.00
53101	Equipo médico y de laboratorio	12228917	0000168479	3301	UMF N° 8	RANOS ARIZPE	05010005	052402	200200	531-824	0031	03	01	16416	ULTRASONOGRAFO BASICO. EQUIPO	09	09530007	099001	200000	2017M09	1	1,064,950.00	1,064,950.00
53101	Equipo médico y de laboratorio	12228918	0000168587	3301	UMF N° 70	SALTILLO	05030019	052406	200200	531-824	0031	03	01	16416	ULTRASONOGRAFO BASICO. EQUIPO	09	09530007	099001	200000	2017M09	1	1,064,950.00	1,064,950.00
53101	Equipo médico y de laboratorio	12228919	0000168696	3301	M.G.O. N° 15	CHIHUAHUA	08010028	081301	200200	531-824	0031	03	01	16416	ULTRASONOGRAFO BASICO. EQUIPO	09	09530007	099001	200000	2017M09	1	1,064,950.00	1,064,950.00
53101	Equipo médico y de laboratorio	12228920	0000168737	3301	M. H. GERAL ZONA NUM 8	CD. VALLES, S.L.P.	25050001	250103	200200	531-824	0031	03	01	16416	ULTRASONOGRAFO BASICO. EQUIPO	09	09530007	099001	200000	2017M09	2	1,064,950.00	2,129,900.00
53101	Equipo médico y de laboratorio	12228921	0000168738	3301	M. H. GINECO-OBSTET. 3	AZCAPOTZALCO	36A10002	361301	200200	531-824	0031	03	01	16416	ULTRASONOGRAFO BASICO. EQUIPO	09	09530007	099001	200000	2017M09	1	1,064,950.00	1,064,950.00
53101	Equipo médico y de laboratorio	12228922	0000168569	3301	OBSTETRICIA 23	MONTERREY, NL	20A10001	201301	200200	531-824	0031	03	01	16416	ULTRASONOGRAFO BASICO. EQUIPO	09	09530007	099001	200000	2017M09	1	1,064,950.00	1,064,950.00
53101	Equipo médico y de laboratorio	12228923	0000168687	3301	M. H. GERAL ZONA MF NUM 10	TIAGO ICUMTLA,	19040002	190201	200200	531-824	0031	03	01	16416	ULTRASONOGRAFO BASICO. EQUIPO	09	09530007	099001	200000	2017M09	1	1,064,950.00	1,064,950.00
T.O.T.A.L.																					52	47,922,780.00	



Lic. David Baca Grande
Coordinador de Planeación de Infraestructura Médica

Presente

Ciudad de México, a 28 de junio de 2017

Oficio de solicitud del área requerente: 095384912930/0251
La Coordinación de Planeación de Infraestructura Médica, solicita la emisión de un Oficio de Liberación de Inversión por un importe de \$14,417,784.00; referente al presupuesto 2017 del programa Equipo Médico, para la adquisición de 12 bienes, correspondientes a la cartera señalada a continuación.

Capítulo: Equipamiento
Oficio de Liberación de Inversión 2017

No.099001/8B3000/8B30/BMI17/ 183 / 1214

Descripción de Cartera del Programa y Proyecto de Inversión (PPI) de la SHCP
Nombre de Cartera: Programa de sustitución de equipo médico en unidades de los tres niveles de atención a la salud del IMSS, 2017.
Clave de cartera: 1650GYR0091
No. de solicitud: 50083
Unidad Responsable: GYR
Programa presupuestario: K029
Fuente financiamiento: 4
Importe del calendario fiscal: 2,000,000,000.00
Localización geográfica: No distribuible geográficamente

Información del HCT del IMSS
Tipo OLI: Adquisición
Proyecto PREI: 16090024
Acuerdos: ACDO.AS3.HCT.310517/104.P.DF
ACDO.AS3.HCT.280916/255.P.DF
Asignación presupuestaria: 1,999,899,934.85
Nombre del PPI: Equipo Médico

Autorización de asignación del Oficio de Liberación de Inversión (OLI) 2017

Se emite el presente OLI de conformidad a los artículos 35 y 48 de la Ley Federal de Presupuesto y Responsabilidad Hacendaria; 156 fracción II y 156 A de su Reglamento; 25 y 45 de la Ley de Adquisiciones, Arrendamientos y Servicios del Sector Público, el numeral 8.1.2.1 del Manual de Organización de la Dirección de Finanzas y al oficio circular 099001670000/837, signado por el entonces Coordinador de Presupuesto e Información Programática en agosto de 2013, lo anterior para dar inicio a las gestiones de Adquisición de Equipamiento del Programa de Inversión Física 2017.

Unidad Responsable del Gasto (URG): 09 Nivel Central
Número de bienes: 12
Monto original con IVA: 14,417,784.00

(catorce millones cuatrocientos diecisiete mil setecientos ochenta y cuatro pesos 00/100 m.n.)


Por tanto, el monto señalado se ha registrado en el Sistema Financiero PREI Millenium para que la URG inicie los procesos de adquisición conforme al Anexo 1 que se adjunta, y con base en los artículos 8 y 89 del Reglamento Interior del Instituto Mexicano del Seguro Social (IMSS) y el numeral 7.1.20 de la Norma Presupuestaria del IMSS.

Atentamente,
El Coordinador

José David Méndez Santa Cruz

1000

1



Lic. David Baca Grande
Coordinador de Planeación de Infraestructura Médica

Ciudad de México, a 28 de junio de 2017

Presente

Oficio de solicitud del área requerente: 095394612930/0251
La Coordinación de Planeación de Infraestructura Médica, solicita la emisión de un Oficio de Liberación de Inversión por un importe de \$14,417,784.00; referente al presupuesto 2017 del programa Equipo Médico, para la adquisición de 12 bienes, correspondientes a la cartera señalada a continuación.

Capítulo: Equipamiento
Oficio de Liberación de Inversión 2017
No.099001/6B3000/6B30/BM17/ 183 / 1214

Normatividad del Programa de Inversión Física

En materia de obra pública y de adquisiciones de bienes muebles e inmuebles las Unidades Responsables del Gasto se abstendrán de convocar, adjudicar o contratar obras públicas o adquisiciones, arrendamiento o servicios relacionados con las mismas, cuando no cuenten con la autorización de inversión en los términos de las disposiciones aplicables.

Lo relativo a la celebración de contratos, ejecución de obras, adquisiciones de bienes muebles e inmuebles, deberá apegarse a lo dispuesto por la Ley de Adquisiciones, Arrendamientos y Servicios del Sector Público, en la Ley de Obras Públicas y Servicios Relacionados con las Mismas y demás legislación aplicable.

Es importante considerar las disposiciones contenidas en el "Decreto que establece las medidas para el uso eficiente, transparente y eficaz de los recursos públicos, y las acciones de disciplina presupuestaria en el ejercicio del gasto, así como para la modernización de la Administración Pública Federal", además de los "Lineamientos para la aplicación y seguimiento de las medidas para el uso eficiente, transparente y eficaz de los recursos públicos, y las acciones de disciplina presupuestaria en el ejercicio del gasto público, así como para la modernización de la Administración Pública Federal", para la adquisición en materia de Tecnologías de la Información y la Comunicación (TIC).

Cabe precisar que, de acuerdo con lo ordenado en los artículos 42 fracción II y 107 de la Ley Federal de Presupuesto y Responsabilidad Hacendaria, 42 de su Reglamento y, conforme a los "Lineamientos para el seguimiento del ejercicio de los programas y proyectos de Inversión, proyectos de Infraestructura productiva de largo plazo y proyectos de asociaciones público privadas, de la Administración Pública Federal" emitidos por la Unidad de Inversiones de la Secretaría de Hacienda y Crédito Público, tiene la obligatoriedad de reportar el seguimiento de los programas y proyectos de inversión a través de la División de Control y Seguimiento al Gasto de Inversión, asimismo la información presentada deberá ser congruente con lo reportado en los distintos sistemas electrónicos de dicha Secretaría y el CompraNet de la Secretaría de la Función Pública, por lo que en caso de que no se turne la información del seguimiento del ejercicio de inversión dentro de los plazos establecidos, no se podrá solicitar el registro de cartera de nuevos programas y proyectos de inversión, ni realizar modificaciones a los ya registrados, hasta en tanto no se actualice su seguimiento.

Con copia para:

- Mtro. Jorge David Esquinca Anchondo.- Titular de la Unidad de Operación Financiera. (SICGC)
- Lic. Armando Rivera Téllez.- Coordinador Técnico de Gestión Presupuestaria. (SICGC)
- Lic. Georgina Sánchez Alegría.- Jefa de Servicios de Finanzas en la Delegación Regional Colima /1
- Lic. Víctor Manuel Villa Hernández.- Jefe de Servicios de Finanzas en la Delegación Estatal Chihuahua /1
- C.P. Jorge Edwin Armstrong Cedillo.- Jefe de Servicios de Finanzas en la Delegación Estatal Durango /1
- M. en A.F. José Trinidad Rosas Olmedo.- Jefe de Servicios de Finanzas en la Delegación Regional Estado de México Poniente /1
- C.P. César Manuel Manríquez Solís.- Jefe de Servicios de Finanzas en la Delegación Regional Michoacán /1
- Lic. Federico Javier Moctezuma Santamaría.- Jefe de Servicios de Finanzas en la Delegación Estatal Oaxaca /1
- C.P. Heriberto Verdugo Navarro.- Jefe de Servicios de Finanzas en la Delegación Estatal Sonora /1
- Lic. José Salvador Solís Arranbide.- Jefe del Departamento de Finanzas en la UMAE HGO No. 23 Monterrey, Nuevo León /1

DIVISIÓN DE CONTROL

/1 Se comunica a través de la dirección electrónica establecida para la Delegación o UMAE: <http://11.254.15.166/Seguimiento/Dapif/Menu.html>
SICGC Se enviará por el Sistema Institucional de Control de Gestión de Correspondencia.



DIRECCIÓN DE FINANZAS
UNIDAD DE OPERACIÓN FINANCIERA
COORDINACIÓN DE PRESUPUESTO E INFORMACIÓN PROGRAMÁTICA

OLI No.: 183 / 1214


16090024
13350109
No. de programa o proyecto PREI :
Cuenta contable PREI:

Programa de sustitución de equipo médico en unidades de los tres niveles de atención a la salud del IMSS, 2017.

Nombre del programa o proyecto :

Clave COG	Nombre de clave COG	ID de Transac.	ID de Solicitud	CUR	Nombre de la Unidad	PREI Millonario Presupuesto del Destino del Bien			SAI			PREI			Montos autorizados																
						Municipio /Estado	Ubicación	UI	Centro de Costo	GPO-GEN	ESP	DIF	VAR	ID de Anticipo	Descripción	URG Ubicación	UI	Centro de Costo	Periodo Ptal	No. de bienes	Precio Unitario con IVA	Importe Total con IVA									
53101	Equipo médico y de laboratorio	12243246	0000167946	1571	M. H. GRAL ZONA NUM 46	MIQUEZ PALACIO, DG	10130012	100101	200200	531-924	0031	03	01	16419	ULTRASONOGRAFO GINECO-OBSTETRI	09	09530007	099001	290000	2017M08	2	1,201,482	2,402,964.00								
53101	Equipo médico y de laboratorio	12243247	0000167884	1571	M. H. G.Z.M.F. 1	DURANGO	10010013	100201	200200	531-924	0031	03	01	16419	ULTRASONOGRAFO GINECO-OBSTETRI	09	09530007	099001	290000	2017M08	2	1,201,482	2,402,964.00								
53101	Equipo médico y de laboratorio	12243248	0000167885	1571	CSS HOSPITAL TEMPORAL	MORELIA MICH	17030001	170502	200200	531-924	0031	03	01	16419	ULTRASONOGRAFO GINECO-OBSTETRI	09	09530007	099001	290000	2017M08	1	1,201,482	1,201,482.00								
53101	Equipo médico y de laboratorio	12243249	0000167967	1571	M. H. GRAL ZONA NUM 3	TUXTEPEC, OAX.	21040002	210102	200200	531-924	0031	03	01	16419	ULTRASONOGRAFO GINECO-OBSTETRI	09	09530007	099001	290000	2017M08	1	1,201,482	1,201,482.00								
53101	Equipo médico y de laboratorio	12243250	0000167947	1571	M. H. GINECO PEDIATRIA HERMOSILL	HERMOSILLO, SON	27010003	271801	200200	531-924	0031	03	01	16419	ULTRASONOGRAFO GINECO-OBSTETRI	09	09530007	099001	290000	2017M08	1	1,201,482	1,201,482.00								
53101	Equipo médico y de laboratorio	12243251	0000167946	1571	H.G.Z. SINISTRADO	MANZANILLO	06030003	060101	200200	531-924	0031	03	01	16419	ULTRASONOGRAFO GINECO-OBSTETRI	09	09530007	099001	290000	2017M08	1	1,201,482	1,201,482.00								
53101	Equipo médico y de laboratorio	12243252	0000167966	1571	HGSZ/MF N° 4	TECOMAN	06070001	060401	200200	531-924	0031	03	01	16419	ULTRASONOGRAFO GINECO-OBSTETRI	09	09530007	099001	290000	2017M08	1	1,201,482	1,201,482.00								
53101	Equipo médico y de laboratorio	12243253	0000167949	1571	H.G.Z. M.F. N° 23	LOG DEL PARRAL	08220001	080203	200200	531-924	0031	03	01	16419	ULTRASONOGRAFO GINECO-OBSTETRI	09	09530007	099001	290000	2017M08	1	1,201,482	1,201,482.00								
53101	Equipo médico y de laboratorio	12243254	0000167899	1571	M. H. GRAL ZONA NUM 198	UCALPAN DE JUAR	16260010	160102	200200	531-924	0031	03	01	16419	ULTRASONOGRAFO GINECO-OBSTETRI	09	09530007	099001	290000	2017M08	1	1,201,482	1,201,482.00								
53101	Equipo médico y de laboratorio	12243255	0000167854	1571	M. H. GINECO-OBSTETRICIA E3	MONTERREY, NL	20A10001	201301	200200	531-924	0031	03	01	16419	ULTRASONOGRAFO GINECO-OBSTETRI	09	09530007	099001	290000	2017M08	1	1,201,482	1,201,482.00								
TOTAL:																	12	12,014,820													14,417,784.00

[Handwritten signature]



MÉXICO
ESTADOS UNIDOS MEXICANOS




INSTITUTO MEXICANO DEL SEGURO SOCIAL
DIRECCIÓN DE ADMINISTRACIÓN
UNIDAD DE ADQUISICIONES E INFRAESTRUCTURA
COORDINACIÓN DE ADQUISICIÓN DE BIENES Y
CONTRATACIÓN DE SERVICIOS
COORDINACIÓN TÉCNICA DE PLANEACIÓN Y CONTRATOS

Contrato Número
17BI0304

ANEXO 2 (DOS)

**"CÉDULA DE DESCRIPCIÓN DE ARTÍCULO, TÉRMINOS Y
CONDICIONES"**



EL PRESENTE ANEXO CONSTA DE 20 HOJAS INCLUYENDO ESTA CARÁTULA

DIVISIÓN DE CONTRATOS
NIVEL CENTRAL

1



Remsa

Vanguardia, experiencia y servicio en equipo de radiología y diagnóstico

Radiología y Electrónica de México, S.A. de C.V.
Calzada de Tlalpan 4892, Tlalpan 14000, México D.F.
Tels. (55) 5513 9959, (55) 5513 2705, (55) 5655 1485.
Lada sin costo: 01 (800) 847 3672.
www.remsamexico.com

México D. F. a 06 de Septiembre de 2017

INSTITUTO MEXICANO DEL SEGURO SOCIAL
DIRECCIÓN DE ADMINISTRACIÓN
UNIDAD DE ADQUISICIONES E INFRAESTRUCTURA.
COORDINACIÓN DE ADQUISICIÓN DE BIENES Y CONTRATACIÓN DE SERVICIOS
COORDINACIÓN TÉCNICA DE ADQUISICIÓN DE BIENES DE INVERSIÓN Y ACTIVOS
DIVISIÓN DE EQUIPO Y MOBILIARIO MÉDICO

Presente.

ANEXO 1.2 Descripción amplia y detallada de los bienes ofertados

CLAVE SAI	531.924.0031.03.01	FECHA IMPR.:	30/03/2017
CLAVE PREI	0000000000016416	HORA IMP.:	09:43:18
NOMBRE GENÉRICO			
ULTRASONÓGRAFO BÁSICO			

ESPECIFICACIONES Y REQUISITOS

LICITANTE:	Radiología y Electrónica de México S.A. de C.V.	MARCA	ESAOTE
LICITACIÓN	LA-019GYR040-E8-2017	MODELO	MYLABSEVEN
PARTIDA	35	CATALOGO	MyLabSeven Datos de Producto, Guía Introductiva, Manual de operaciones avanzadas, Sección VPan, DICOM Conformance Statement, Folleto UP EATON, Folleto supresor de picos, Folleto CD, Folleto DVD, Sección ElaXto
CANTIDAD	82	FABRICANTE	ESAOTE S.P.A

Hoja 1 de 12

DESCRIPCIÓN TÉCNICA DEL LICITANTE

1. **Definición:**
 - 1.1. Equipo de ultrasonido con fines diagnósticos, aplicables en pacientes adultos y pediátricos.
2. **Descripción:**
 - 2.1. Control de ganancia y ajuste de la curva TGC por medio de por lo menos ocho controles independientes.
 - 2.2. Con canales de procesamiento digital, simultáneos o independientes.
 - 2.3. Rango dinámicos del sistema de 200 dB o mayor
 - 2.4. Modos:
 - 2.4.1. Bidimensional con modo M simultáneo con 900 cuadros segundos o mayor.
 - 2.4.2. Con modo Doppler Color y Doppler de poder, Angio o equivalente.
 - 2.4.3. Doppler pulsado con velocidad PRF de 10,000 Hz o mayor.
 - 2.4.4. Doppler continuo con velocidad PRF de 40,000 Hz o mayor. Según Junta de aclaraciones precisión Técnica No. 34
 - 2.4.5. Sistema de angio o mapeo de perfusión a color o doppler de poder.

1. **Definición:**
 - 1.1. Equipo de ultrasonido con fines diagnósticos, aplicables en pacientes adultos y pediátricos.
2. **Descripción:**
 - 2.1. Control de ganancia y ajuste de la curva TGC por medio de ocho controles independientes. MyLabSeven Datos de Producto pp. 3, Guía Introductiva capítulo 5 pp. 5-1, 5-5
 - 2.2. Con 72,442 canales de procesamiento digital, independientes. MyLabSeven Datos de Producto pp. 6
 - 2.3. Rango dinámicos del sistema de 240 dB MyLabSeven Datos de Producto pp. 4, Manual de operaciones avanzadas MyLabSeven, sección optimización de imágenes y anotación de observaciones capítulo 1 pp. 1-5
 - 2.4. Modos: MyLabSeven Datos de Producto pp. 4
 - 2.4.1. Bidimensional con modo M simultáneo con 2,183 cuadros segundos (Hz). MyLabSeven Datos de Producto pp. 4, 5, 6, Guía introductiva MyLabSeven, capítulo 5 pp. 5-7
 - 2.4.2. Con modo Doppler Color y Doppler de poder,

ANEXOS

DIVISION DE CONTRATOS



Remsa

Vanguardia, experiencia y servicio en equipo de radiología y diagnóstico

Radiología y Electrónica de México, S.A. de C.V.
Calzada de Tlalpan 4892, Tlalpan 14000, México D.F.
Tels. (55) 5513 9959, (55) 5513 2705, (55) 5655 1485.
Lada sin costo: 01 (800) 847 3672.
www.remsamexico.com

México D. F. a 06 de Septiembre de 2017

**INSTITUTO MEXICANO DEL SEGURO SOCIAL
DIRECCIÓN DE ADMINISTRACIÓN
UNIDAD DE ADQUISICIONES E INFRAESTRUCTURA.
COORDINACIÓN DE ADQUISICIÓN DE BIENES Y CONTRATACIÓN DE SERVICIOS
COORDINACIÓN TÉCNICA DE ADQUISICIÓN DE BIENES DE INVERSIÓN Y ACTIVOS
DIVISIÓN DE EQUIPO Y MOBILIARIO MÉDICO**

Presente.

**ANEXO 1.2
Descripción amplia y detallada de los bienes ofertados**

CLAVE SAI	531.924.0031.03.01	FECHA IMPR.:	30/03/2017
CLAVE PREI	0000000000016416	HORA IMP.:	09:43:18
NOMBRE GENÉRICO			
ULTRASONÓGRAFO BÁSICO			

ESPECIFICACIONES Y REQUISITOS

LICITANTE:	Radiología y Electrónica de México S.A. de C.V.	MARCA	ESAOTE
LICITACIÓN	LA-019GYR040-E8-2017	MODELO	MYLABSEVEN
PARTIDA	35	CATÁLOGO	MyLabSeven Datos de Producto, Guía Introductiva, Manual de operaciones avanzadas, Sección VPan, DICOM Conformance Statement, Folleto UP EATON, Folleto supresor de picos, Folleto CD, Folleto DVD, Sección ElaXto
CANTIDAD	52	FABRICANTE	ESAOTE S.P.A

Hoja 2 de 12

DESCRIPCIÓN TÉCNICA DEL LICITANTE

<p>2.5. Imágenes panorámicos de campo visual extendido.</p> <p>2.6. Imágenes armónicas en modo B y color en las variables penetración, resolución o inversión de pulsos disponibles en todos transductores ofertados.</p> <p>2.7. Modo triplex en tiempo real.</p> <p>2.8. Selección de 5 puntos focales o mayor.</p> <p>2.9. Con programa de reducción del ruido o imagen adaptativa en tiempo real.</p> <p>2.10. Con optimización automática de la imagen 2D al oprimir un botón en tiempo real.</p> <p>2.11. Con optimización automática al oprimir un botón del doppler espectral.</p> <p>2.12. Zoom en tiempo real de 8X o mayor y/o alta definición(HD).</p> <p>2.13. Con memoria de imagen cuadro por cuadro como mínimo de 1,000 cuadros o 200 MB o mayor para la revisión de las imágenes.</p> <p>2.14. Monitor plano LCD o LED u OLED a color de 19" o mayor.</p> <p>2.15. Teclado alfanumérico y pantalla (touch screen) de 8.4 pulgadas o mayor integrado al tablero de control con interface en español.</p>	<p>Angio. MyLabSeven Datos de Producto pp. 5. Manual de operaciones avanzadas MyLabSeven, sección optimización de imágenes y anotación de observaciones capítulo 4 pp. 4-1</p> <p>2.4.3. Doppler pulsado con velocidad PRF de 41,700 Hz. MyLabSeven Datos de Producto pp. 5, 6</p> <p>2.4.4. Doppler continuo con velocidad PRF de 53,500 Hz. MyLabSeven Datos de Producto pp. 5, 6 Según Junta de aclaraciones precisión Técnica No. 34</p> <p>2.4.5. Sistema de angio o mapeo de perfusión a color o doppler de poder. MyLabSeven Datos de Producto pp. 5, 6, Manual de operaciones avanzadas MyLabSeven, sección optimización de imágenes y anotación de observacione capítulo 4 pp. 4-1, 4-4</p> <p>2.5. Imágenes panorámicos de campo visual extendido. MyLabSeven Datos de Producto pp. 13, Manual de operaciones avanzadas Sección Vpan capítulo 1 pp. 1.1</p> <p>2.6. Imágenes armónicas en modo B y color en las variables penetración, resolución o inversión de</p>
---	--



Remsa

Vanguardia, experiencia y servicio en equipo de radiología y diagnóstico

Radiología y Electrónica de México, S.A. de C.V.
Calzada de Tlalpan 4892, Tlalpan 14000, México D.F.
Tels. (55) 5513 9959, (55) 5513 2705, (55) 5655 1485.
Lada sin costo: 01 (800) 847 3672.
www.remsamexico.com

México D. F. a 06 de Septiembre de 2017

INSTITUTO MEXICANO DEL SEGURO SOCIAL
DIRECCIÓN DE ADMINISTRACIÓN
UNIDAD DE ADQUISICIONES E INFRAESTRUCTURA.
COORDINACIÓN DE ADQUISICIÓN DE BIENES Y CONTRATACIÓN DE SERVICIOS
COORDINACIÓN TÉCNICA DE ADQUISICIÓN DE BIENES DE INVERSIÓN Y ACTIVOS
DIVISIÓN DE EQUIPO Y MOBILIARIO MÉDICO

Presente.

ANEXO 1.2

Descripción amplia y detallada de los bienes ofertados

CLAVE SAI	531.924.0031.03.01	FECHA IMPR.:	30/03/2017
CLAVE PREI	0000000000016416	HORA IMP.:	09:43:18
NOMBRE GENÉRICO			
ULTRASONÓGRAFO BÁSICO			

ESPECIFICACIONES Y REQUISITOS

LICITANTE:	Radiología y Electrónica de México S.A. de C.V.	MARCA	ESAOTE
LICITACIÓN	LA-019GYR040-E8-2017	MODELO	MYLABSEVEN
PARTIDA	35	CATÁLOGO	MyLabSeven Datos de Producto, Guía Introductiva, Manual de operaciones avanzadas, Sección VPan, DICOM Conformance Statement, Folleto UP EATON, Folleto supresor de picos, Folleto CD, Folleto DVD, Sección ElaXto
CANTIDAD	52	FABRICANTE	ESAOTE S.P.A

Hoja 3 de 12

DESCRIPCIÓN TÉCNICA DEL LICITANTE

- 2.16. Salida de video.
- 2.17. Programa completo de reportes y cálculos: Vasculares, Ginecológicas, Pediátricos, Obstétricos, Abdominales y musculo esquelético y partes pequeñas.
- 2.18. Que permita la inclusión de protocolos asistidos o configurables por el usuario para optimizar flujo de trabajo.
- 2.19. Trazo automático del espectro Doppler con cálculos de índice de pulsatilidad, resistividad como mínimo.
- 2.20. Con capacidad de crecimiento para programa de ecorealizadores o medios de contraste.
- 2.21. Capacidad de escalamiento de hardware y software.
- 2.22. Almacenamiento interno con capacidad de 500 GB o mayor.
- 2.23. Interface de red Ethernet 100/1000 base T.
- 2.24. Estándar de comunicación DICOM con las siguientes clases de servicio habilitadas para su uso (anexar carta de fabricante de cumplimiento):
 - 2.24.1. DICOM Verification.
 - 2.24.2. DICOM Storage Commitment.
 - 2.24.3. DICOM Storage.

- pulsos disponibles en todos transductores ofertados. MyLabSeven Datos de Producto pp. 5, 12, 15, 16, 18. Manual de operaciones avanzadas MyLabSeven, sección optimización de imágenes y anotación de observaciones capítulo 1 pp. 1-9 *Según junta de aclaraciones idDEM 6008*
- 2.7. Modo triplex en tiempo real. MyLabSeven Datos de Producto pp. 5
- 2.8. Selección de 8 puntos focales. MyLabSeven Datos de Producto pp. 4, 5, Manual de operaciones avanzadas MyLabSeven, sección optimización de imágenes y anotación de observaciones capítulo 1 pp. 1-8 *Según junta de aclaraciones idDEM 6009*
- 2.9. Con programa de reducción del ruido o imagen adaptativa en tiempo real. MyLabSeven Datos de Producto pp. 14, Manual de operaciones avanzadas MyLabSeven, sección optimización de imágenes y anotación de observaciones capítulo 1 pp. 1-6
- 2.10. Con optimización automática de la imagen 2D al oprimir un botón en tiempo real. MyLabSeven Datos de Producto pp.3, Manual de operaciones avanzadas MyLabSeven, sección de optimización de imágenes y

ANEXOS
DIVISIÓN DE EQUIPO Y MOBILIARIO MÉDICO



Remsa

Vanguardia, experiencia y servicio en equipo de radiología y diagnóstico

Radiología y Electrónica de México, S.A. de C.V.
Calzada de Tlalpan 4892, Tlalpan 14000, México D.F.
Tels. (55) 5513 9959, (55) 5513 2705, (55) 5655 1485.
Lada sin costo: 01 (800) 847 3672.
www.remsamexico.com

México D. F. a 06 de Septiembre de 2017

INSTITUTO MEXICANO DEL SEGURO SOCIAL
DIRECCIÓN DE ADMINISTRACIÓN
UNIDAD DE ADQUISICIONES E INFRAESTRUCTURA.
COORDINACIÓN DE ADQUISICIÓN DE BIENES Y CONTRATACIÓN DE SERVICIOS
COORDINACIÓN TÉCNICA DE ADQUISICIÓN DE BIENES DE INVERSIÓN Y ACTIVOS
DIVISIÓN DE EQUIPO Y MOBILIARIO MÉDICO

Presente.

ANEXO 1.2
Descripción amplia y detallada de los bienes ofertados

CLAVE SAI	531.924.0031.03.01	FECHA IMPR.:	30/03/2017
CLAVE PREI	0000000000016416	HORA IMP.:	09:43:18
NOMBRE GENÉRICO			
ULTRASONÓGRAFO BÁSICO			

ESPECIFICACIONES Y REQUISITOS

LICITANTE:	Radiología y Electrónica de México S.A. de C.V.	MARCA	ESAOTE
LICITACIÓN	LA-019GYR040-E8-2017	MODELO	MYLABSEVEN
PARTIDA	35	CATALOGO	MyLabSeven Datos de Producto, Guía Introductiva, Manual de operaciones avanzadas, Sección VPan, DICOM Conformance Statement, Folleto UP EATON, Folleto supresor de picos, Folleto CD, Folleto DVD, Sección ElaXto
CANTIDAD	52	FABRICANTE	ESAOTE S.P.A

Hoja 4 de 12

DESCRIPCIÓN TÉCNICA DEL LICITANTE

<p>2.24.4. DICOM Print Management.</p> <p>2.24.5. DICOM Media Storage.</p> <p>2.24.6. DICOM Worklist.</p> <p>2.24.7. DICOM Query/retrieve,</p> <p>2.24.8. DICOM MPPS (Modality Performed Procedure Step)</p> <p>2.25. Unidad de almacenamiento por medio de CD o DVD y puerto USB integrados al equipo</p> <p>2.25.1. Software para almacenar estudios, incluyendo visor de imágenes compatibles con DICOM.</p> <p>2.26. Imagen trapezoidal o convexo virtual o sector extendido.</p> <p>2.27. Imagen compuesta o composición espacial con múltiples niveles seleccionables por el usuario.</p> <p>2.28. Elastografía cualitativa de compresión esfuerzo o manual (strain).</p> <p>2.29. Todos los transductores deberán contar con las siguientes características: electrónicos, multifrecuencia o banda ancha:</p> <p>2.29.1. Lineal con el rango de 5 MHz o menor a 12 MHz o mayor para estudios vasculares, partes</p>	<p>anotación de observaciones pp. v, capítulo 1 pp. 1-1, 1-4</p> <p>2.11. Con optimización automática al oprimir un botón del doppler espectral. MyLabSeven Datos de Producto pp. 3, Manual de operaciones avanzadas MyLabSeven, sección optimización de imágenes y anotación de observaciones, capítulo 3 pp. 3-1, 3-4</p> <p>2.12. Zoom en tiempo real de 36x niveles para una magnificación de hasta 5.25 veces y alta definición (HD). MyLabSeven Datos de Producto pp. 6, Manual de operaciones avanzadas MyLabSeven, sección de optimización de imágenes y anotación de observaciones capítulo 1 pp. 1-3</p> <p>2.13. Con memoria de imagen cuadro por cuadro de 1,000 cuadros y 2 GB para la revisión de las imágenes. MyLabSeven Datos de Producto pp. 7, Guía introductiva MyLabSeven, capítulo 7 pp. 7-8, 7-9, Manual de operaciones avanzadas MyLabSeven, sección archivado capítulo 2 pp. 2-9</p> <p>2.14. Monitor plano LCD a color de 19". MyLabSeven Datos de Producto pp. 4, Guía introductiva MyLabSeven capítulo 4 pp.4-2, capítulo 12 pp. 12-4</p>
--	---





Remsa

Vanguardia, experiencia y servicio en equipo de radiología y diagnóstico

Radiología y Electrónica de México, S.A. de C.V.
Calzada de Tlalpan 4892, Tlalpan 14000, México D.F.
Tels. (55) 5513 9959, (55) 5513 2705, (55) 5655 1485.
Lada sin costo: 01 (800) 847 3672.
www.remsamexico.com

México D. F. a 06 de Septiembre de 2017

INSTITUTO MEXICANO DEL SEGURO SOCIAL
DIRECCIÓN DE ADMINISTRACIÓN
UNIDAD DE ADQUISICIONES E INFRAESTRUCTURA.
COORDINACIÓN DE ADQUISICIÓN DE BIENES Y CONTRATACIÓN DE SERVICIOS
COORDINACIÓN TÉCNICA DE ADQUISICIÓN DE BIENES DE INVERSIÓN Y ACTIVOS
DIVISIÓN DE EQUIPO Y MOBILIARIO MÉDICO

Presente.

ANEXO 1.2 Descripción amplia y detallada de los bienes ofertados

CLAVE SAI	531.924.0031.03.01	FECHA IMPR.:	30/03/2017
CLAVE PREI	0000000000016416	HORA IMP.:	09:43:18
NOMBRE GENÉRICO			
ULTRASONÓGRAFO BÁSICO			

ESPECIFICACIONES Y REQUISITOS

LICITANTE:	Radiología y Electrónica de México S.A. de C.V.	MARCA	ESAOTE
LICITACIÓN	LA-019GYR040-E8-2017	MODELO	MYLABSEVEN
PARTIDA	35	CATÁLOGO	MyLabSeven Datos de Producto, Guía Introductiva, Manual de operaciones avanzadas, Sección VPan, DICOM Conformance Statement, Folleto UP EATON, Folleto supresor de picos, Folleto CD, Folleto DVD, Sección ElaXto
CANTIDAD	52	FABRICANTE	ESAOTE S.P.A

Hoja 5 de 12

DESCRIPCIÓN TÉCNICA DEL LICITANTE

<p>pequeñas, musculo esquelético con frecuencias armónicas.(Incluir número de parte o modelo)</p> <p>2.29.2. Convexo o curvilíneo con el rango de 2 MHz o menor a 5 MHz o mayor como mínimo, con frecuencias armónicas. (Incluir número de parte o modelo)</p> <p>2.29.3. Transductor intracavitario con el rango de 4 MHz o menor a 9 MHz o mayor, con campo de visión de 145° o mayor, con frecuencias armónicas(Incluir número de parte o modelo).</p> <p>2.30. Gabinete interconstruido para transporte del equipo con ruedas con freno, Gabinete con espacio para guarda de accesorios y porta transductor.</p> <p>2.31. Panel de control con ajuste de altura y rotación variable seleccionable por el usuario</p> <p>3. Accesorios:</p> <p>3.1. UPS de doble conversión con supresor de picos con capacidad de respaldo de 15 minutos (Incluir marca y modelo).</p> <p>4. Consumibles:</p> <p>4.1. Fundas desechables protectoras para el transductor intracavitario 50 piezas.</p>	<p>2.15. Teclado alfanumérico y pantalla (touch screen) de 8.9 pulgadas integrado al tablero de control con interface en español. MyLabSeven Datos de Producto pp. 3, 4, 8. Guía introductiva MyLabSeven, capítulo 12 pp. 12-4, 12-5</p> <p>2.16. Salida de video. MyLabSeven Datos de Producto pp. 7, Guía introductiva MyLabSeven, capítulo 12 pp. 12-4</p> <p>2.17. Programa completo de reportes y cálculos: Vasculares, Ginecológicas, Pediátricos, Obstétricos, Abdominales y musculo esquelético y partes pequeñas. MyLabSeven Datos de Producto pp. 10, Guía introductiva MyLabSeven, capítulo 12 pp. 12-1</p> <p>2.18. Que permita la inclusión de protocolos asistidos y configurables por el usuario para optimizar flujo de trabajo. MyLabSeven Datos de Producto pp. 3, Guía introductiva MyLabSeven, capítulo 8 pp. 8-1</p> <p>2.19. Trazo automático del espectro Doppler con cálculos de Índice de pulsatilidad, resistividad. MyLabSeven Datos de Producto pp. 12, Manual de operaciones avanzadas MyLabSeven, sección cálculos capítulo 4 pp. 4-1, 4-3</p>
--	--

ANEXO 1.2
DIVISIÓN DE EQUIPO Y MOBILIARIO MÉDICO



Remsa

Vanguardia, experiencia y servicio en equipo de radiología y diagnóstico

Radiología y Electrónica de México, S.A. de C.V.
Calzada de Tlalpan 4892, Tlalpan 14000, México D.F.
Tels. (55) 5513 9959, (55) 5513 2705, (55) 5655 1485.
Lada sin costo: 01 (800) 847 3672.
www.remsamexico.com

México D. F. a 06 de Septiembre de 2017

**INSTITUTO MEXICANO DEL SEGURO SOCIAL
DIRECCIÓN DE ADMINISTRACIÓN
UNIDAD DE ADQUISICIONES E INFRAESTRUCTURA.
COORDINACIÓN DE ADQUISICIÓN DE BIENES Y CONTRATACIÓN DE SERVICIOS
COORDINACIÓN TÉCNICA DE ADQUISICIÓN DE BIENES DE INVERSIÓN Y ACTIVOS
DIVISIÓN DE EQUIPO Y MOBILIARIO MÉDICO**

Presente.

ANEXO 1.2
Descripción amplia y detallada de los bienes ofertados

CLAVE SAI	531.924.0031.03.01	FECHA IMPR.:	30/03/2017
CLAVE PREI	0000000000016416	HORA IMPR.:	09:43:18
NOMBRE GENÉRICO			
ULTRASONÓGRAFO BÁSICO			

ESPECIFICACIONES Y REQUISITOS

LICITANTE:	Radiología y Electrónica de México S.A. de C.V.	MARCA	ESAOTE
LICITACIÓN	LA-019GYR040-E8-2017	MODELO	MYLABSEVEN
PARTIDA	35	CATÁLOGO	MyLabSeven Datos de Producto, Guía Introductiva, Manual de operaciones avanzadas, Sección VPan, DICOM Conformance Statement, Folleto UP EATON, Folleto supresor de picos, Folleto CD, Folleto DVD, Sección ElaXto
CANTIDAD	52	FABRICANTE	ESAOTE S.P.A

DESCRIPCIÓN TÉCNICA DEL LICITANTE

Hoja 6 de 12

<p>4.2. Gel para ultrasonido 4 litros.</p> <p>4.3. 100 DVD y 100 CD.</p> <p>5. Refacciones:</p> <p>5.1. Según marca y modelo.</p> <p>6. Instalación:</p> <p>6.1. Alimentación eléctrica.</p> <p>6.2. La que maneje la unidad médica a 60 Hz.</p> <p>7. Mantenimiento</p> <p>7.1. Preventivo</p> <p>7.2. Correctivo por personal calificado, conforme a los requisitos establecidos en la convocatoria.</p> <p>8. Normas y Estándares. (Documentos vigentes)</p> <p>8.1. Para bienes nacionales e internacionales:</p> <p>8.1.1. Registro sanitario.</p> <p>8.1.2. Certificado ISO 9001:2008 o ISO 13485 o TÜV</p> <p>8.2. Para bienes nacionales:</p> <p>8.2.1. Certificado de Buenas Prácticas de Fabricación</p> <p>8.3. Para bienes internacionales:</p> <p>8.3.1. Certificado FDA o Health Canada o CE o JIS o su equivalente emitido por la autoridad sanitaria del país de origen.</p>	<p>2.20. Con capacidad de crecimiento para programa de ecorealizadores o medios de contraste. MyLabSeven Datos de Producto pp. 13, Guía Introductiva capítulo 12 pp. 12-2</p> <p>2.21. Capacidad de escalamiento de hardware y software. MyLabSeven Datos de Producto pp. 10</p> <p>2.22. Almacenamiento interno con capacidad de 500 GB. MyLabSeven Datos de Producto pp. 7</p> <p>2.23. Interface de red Ethernet 100/1000 base T. MyLabSeven Datos de Producto pp. 7</p> <p>2.24. Estándar de comunicación DICOM con las siguientes clases de servicio habilitadas para su uso (anexar carta de fabricante de cumplimiento): MyLabSeven Datos de Producto pp. 8, Dicom Conformance Statement pp. 2 de 289, Se anexa carta de fabricante de cumplimiento</p> <p>2.24.1. DICOM Verification. MyLabSeven Datos de Producto pp. 8, Dicom Conformance Statement pp. 7 de 289</p> <p>2.24.2. DICOM Storage Commitment. MyLabSeven Datos de Producto pp. 8, Dicom Conformance Statement pp. 2 de 289</p>
--	--



Remsa

Vanguardia, experiencia y servicio en equipo de radiología y diagnóstico

Radiología y Electrónica de México, S.A. de C.V.
Calzada de Tlalpan 4892, Tlalpan 14000, México D.F.
Tels. (55) 5513 0959, (55) 5513 2705, (55) 5655 1485.
Lada sin costo: 01 (800) 847 3672.
www.remsamexico.com

México D. F. a 06 de Septiembre de 2017

INSTITUTO MEXICANO DEL SEGURO SOCIAL
DIRECCIÓN DE ADMINISTRACIÓN
UNIDAD DE ADQUISICIONES E INFRAESTRUCTURA.
COORDINACIÓN DE ADQUISICIÓN DE BIENES Y CONTRATACIÓN DE SERVICIOS
COORDINACIÓN TÉCNICA DE ADQUISICIÓN DE BIENES DE INVERSIÓN Y ACTIVOS
DIVISIÓN DE EQUIPO Y MOBILIARIO MÉDICO

Presente.

ANEXO 1.2 Descripción amplia y detallada de los bienes ofertados

CLAVE SAI	531.924.0031.03.01	FECHA IMPR.:	30/03/2017
CLAVE PREI	0000000000016416	HORA IMP.:	09:43:18
NOMBRE GENÉRICO			
ULTRASONÓGRAFO BÁSICO			

ESPECIFICACIONES Y REQUISITOS

LICITANTE:	Radiología y Electrónica de México S.A. de C.V.	MARCA	ESAOTE
LICITACIÓN	LA-019GYR040-E8-2017	MODELO	MYLABSEVEN
PARTIDA	35	CATÁLOGO	MyLabSeven Datos de Producto, Guía Introductiva, Manual de operaciones avanzadas, Sección VPen, DICOM Conformance Statement, Folleto UP EATON, Folleto supresor de picos, Folleto CD, Folleto DVD, Sección ElaXto
CANTIDAD	52	FABRICANTE	ESAOTE S.P.A

Hoja 7 de 12

DESCRIPCIÓN TÉCNICA DEL LICITANTE

ANEXOS
DIVISION DE CONTRATOS

- 2.24.3. DICOM Storage. MyLabSeven Datos de Producto pp. 8, Dicom Conformance Statement pp. 15 de 289
- 2.24.4. DICOM Print Management. MyLabSeven Datos de Producto pp. 8, Dicom Conformance Statement pp. 2 de 289
- 2.24.5. DICOM Media Storage. MyLabSeven Datos de Producto pp. 8, Dicom Conformance Statement pp. 53 de 289
- 2.24.6. DICOM Worklist. MyLabSeven Datos de Producto pp. 8, Dicom Conformance Statement pp. 2, 7 de 289
- 2.24.7. DICOM Query/retrieve, MyLabSeven Datos de Producto pp. 8, Dicom Conformance Statement pp. 8 de 289
- 2.24.8. DICOM MPPS (Modality Performed Procedure Step) MyLabSeven Datos de Producto pp. 8, Dicom Conformance Statement pp. 2 de 289
- 2.25. Unidad de almacenamiento por medio de CD y DVD y puerto USB integrados al equipo MyLabSeven Datos de Producto pp. 7, 15, Guía introductiva MyLabSeven capítulo 4 pp. 4-2, 4-3, Dicom Conformance



Remsa

Vanguardia, experiencia y servicio en equipo de radiología y diagnóstico

Radiología y Electrónica de México, S.A. de C.V.
Calzada de Tlalpan 4892, Tlalpan 14000, México D.F.
Tels. (55) 5513 9959, (55) 5513 2705, (55) 5655 1485.
Lada sin costo: 01 (800) 847 3672.
www.remsamexico.com

México D. F. a 06 de Septiembre de 2017

INSTITUTO MEXICANO DEL SEGURO SOCIAL
DIRECCIÓN DE ADMINISTRACIÓN
UNIDAD DE ADQUISICIONES E INFRAESTRUCTURA.
COORDINACIÓN DE ADQUISICIÓN DE BIENES Y CONTRATACIÓN DE SERVICIOS
COORDINACIÓN TÉCNICA DE ADQUISICIÓN DE BIENES DE INVERSIÓN Y ACTIVOS
DIVISIÓN DE EQUIPO Y MOBILIARIO MÉDICO

Presente.

ANEXO 1.2 Descripción amplia y detallada de los bienes ofertados

CLAVE SAI	531.924.0031.03.01	FECHA IMPR.:	30/03/2017
CLAVE PREI	0000000000016416	HORA IMP.:	09:43:18
NOMBRE GENÉRICO			
ULTRASONÓGRAFO BÁSICO			

ESPECIFICACIONES Y REQUISITOS

LICITANTE:	Radiología y Electrónica de México S.A. de C.V.	MARCA	ESAOTE
LICITACIÓN	LA-019GYR040-E8-2017	MODELO	MYLABSEVEN
PARTIDA	35	CATALOGO	MyLabSeven Datos de Producto, Guía Introductiva, Manual de operaciones avanzadas, Sección VPan, DICOM Conformance Statement, Folleto UP EATON, Folleto supresor de picos, Folleto CD, Folleto DVD, Sección ElaXto
CANTIDAD	52	FABRICANTE	ESAOTE S.P.A

Hoja 8 de 12

DESCRIPCIÓN TÉCNICA DEL LICITANTE

	<p>Statement pp. 53 de 289</p> <p>2.25.1. Software para almacenar estudios, incluyendo visor de imágenes compatibles con DICOM. MyLabSeven Datos de Producto pp.15, Dicom Conformance Statement pp. 2, 22 de 289</p> <p>2.26. Imagen trapezoidal o convexo virtual o sector extendido. MyLabSeven Datos de Producto pp. 13, Manual de operaciones avanzadas MyLabSeven, sección optimización de imágenes y anotación de observaciones capítulo 1 pp. 1-3</p> <p>2.27. Imagen compuesta o composición espacial con múltiples niveles seleccionables por el usuario. MyLabSeven Datos de Producto pp. 14, Manual de operaciones avanzadas MyLabSeven, sección optimización de imágenes y anotación de observaciones capítulo 1 pp. 1-7</p> <p>2.28. Elastografía cualitativa de compresión esfuerzo o manual (strain). MyLabSeven Datos de Producto pp. 14, Manual de operaciones avanzadas, sección ElaXto, capítulo 1 pp. 1-1, capítulo 2 pp. 2-1</p> <p>2.29. Todos los transductores deberán contar con las siguientes características: electrónicos,</p>
--	---



Remsa

Vanguardia, experiencia y servicio en equipo de radiología y diagnóstico

Radiología y Electrónica de México, S.A. de C.V.
Cazada de Tlalpan 4892, Tlalpan 14000, México D.F.
Tels. (55) 5513 9959, (55) 5513 2705, (55) 5655 1485.
Lada sin costo: 01 (800) 847 3672.
www.remsamexico.com

México D. F. a 06 de Septiembre de 2017

INSTITUTO MEXICANO DEL SEGURO SOCIAL
DIRECCIÓN DE ADMINISTRACIÓN
UNIDAD DE ADQUISICIONES E INFRAESTRUCTURA.
COORDINACIÓN DE ADQUISICIÓN DE BIENES Y CONTRATACIÓN DE SERVICIOS
COORDINACIÓN TÉCNICA DE ADQUISICIÓN DE BIENES DE INVERSIÓN Y ACTIVOS
DIVISIÓN DE EQUIPO Y MOBILIARIO MÉDICO

Presente.

ANEXO 1.2 Descripción amplia y detallada de los bienes ofertados

CLAVE SAI	531.924.0031.03.01	FECHA IMPR.:	30/03/2017
CLAVE PREI	0000000000016416	HORA IMP.:	09:43:18
NOMBRE GENÉRICO			
ULTRASONÓGRAFO BÁSICO			

ESPECIFICACIONES Y REQUISITOS

LICITANTE:	Radiología y Electrónica de México S.A. de C.V.	MARCA	ESAOTE
LICITACIÓN	LA-019GYR040-E8-2017	MODELO	MYLABSEVEN
PARTIDA	35	CATÁLOGO	MyLabSeven Datos de Producto, Guía Introductiva, Manual de operaciones avanzadas, Sección VPan, DICOM Conformance Statement, Folleto UP EATON, Folleto supresor de picos, Folleto CD, Folleto DVD, Sección ElaXto
CANTIDAD	52	FABRICANTE	ESAOTE S.P.A

DESCRIPCIÓN TÉCNICA DEL LICITANTE

Hoja 9 de 12

ANEXOS
DIVISION DE CONTRATOS

multifrecuencia: MyLabSeven Datos de Producto pp. 5

2.29.1. Lineal con el rango de 4 MHz a 13 MHz para estudios vasculares, partes pequeñas, musculo esquelético con frecuencias armónicas. (Marca: Esaote, Modelo: SL1543) MyLabSeven Datos de Producto pp. 12, 16, Guía introductiva MyLabSeven, capítulo 3 pp. 3-4, 3-5, 3-11

2.29.2. Convexo o curvilíneo con el rango de 1 MHz a 8 MHz, con frecuencias armónicas. (Marca: Esaote, Modelo: AC2541) MyLabSeven Datos de Producto pp. 12, 15

2.29.3. Transductor intracavitario con el rango de 3 MHz a 9 MHz, con campo de visión de 200°, con frecuencias armónicas (Marca: Esaote, Modelo: SE3123). MyLabSeven Datos de Producto pp. 12, 18

2.30. Gabinete interconstruido para transporte del equipo con ruedas con freno, gabinete con espacio para guarda de accesorios y porta transductor. MyLabSeven Datos de Producto pp. 3, Guía introductiva capítulo 4 pp. 4-3



Remsa

Vanguardia, experiencia y servicio en equipo de radiología y diagnóstico

Radiología y Electrónica de México, S.A. de C.V.
Calzada de Talpan 4892, Talpan 14000, México D.F.
Tels. (55) 5513 9959, (55) 5513 2705, (55) 5655 1485.
Lada sin costo: 01 (800) 847 3672.
www.remsamexico.com

México D. F. a 06 de Septiembre de 2017

INSTITUTO MEXICANO DEL SEGURO SOCIAL
DIRECCIÓN DE ADMINISTRACIÓN
UNIDAD DE ADQUISICIONES E INFRAESTRUCTURA.
COORDINACIÓN DE ADQUISICIÓN DE BIENES Y CONTRATACIÓN DE SERVICIOS
COORDINACIÓN TÉCNICA DE ADQUISICIÓN DE BIENES DE INVERSIÓN Y ACTIVOS
DIVISIÓN DE EQUIPO Y MOBILIARIO MÉDICO

Presente.

ANEXO 1.2
Descripción amplia y detallada de los bienes ofertados

CLAVE SAI	531.924.0031.03.01	FECHA IMPR.:	30/03/2017
CLAVE PREI	0000000000016416	HORA IMP.:	09:43:18
NOMBRE GENÉRICO			
ULTRASONÓGRAFO BÁSICO			

ESPECIFICACIONES Y REQUISITOS

LICITANTE:	Radiología y Electrónica de México S.A. de C.V.	MARCA	ESAOTE
LICITACIÓN	LA-019GYR040-E8-2017	MODELO	MYLABSEVEN
PARTIDA	35	CATALOGO	MyLabSeven Datos de Producto, Guía Introductiva, Manual de operaciones avanzadas, Sección VPan, DICOM Conformance Statement, Folleto UP EATON, Folleto supresor de picos, Folleto CD, Folleto DVD, Sección ElaXto
CANTIDAD	52	FABRICANTE	ESAOTE S.P.A

DESCRIPCIÓN TÉCNICA DEL LICITANTE

Hoja 10 de 12

	<p>2.31. Panel de control con ajuste de altura y rotación variable seleccionable por el usuario MyLabSeven Datos de Producto pp. 3, Guía introductiva MyLabSeven, capítulo 4 pp. 4-9</p> <p>3. Accesorios:</p> <p>3.1. UPS de doble conversión con supresor de picos con capacidad de respaldo de 40 minutos (Marca: Eaton, modelo: PW9130). Folleto UPS EATON, Folleto supresor de picos</p> <p>4. Consumibles:</p> <p>4.1. Fundas desechables protectoras para el transductor intracavitario 50 piezas. MyLabSeven Datos de Producto pp. 21</p> <p>4.2. Gel para ultrasonido 4 litros. MyLabSeven Datos de Producto pp. 21</p> <p>4.3. 100 DVD y 100 CD. Folleto CD, Folleto DVD.</p> <p>5. Refacciones: Se incluyen en la propuesta de acuerdo a lo solicitado en bases y junta de aclaraciones</p> <p>5.1. Según marca y modelo.</p> <p>6. Instalación: Se incluye en la propuesta de acuerdo a lo solicitado en bases y junta de aclaraciones</p> <p>6.1. Alimentación eléctrica.</p>
--	--



Remsa

Vanguardia, experiencia y servicio en equipo de radiología y diagnóstico

Radiología y Electrónica de México, S.A. de C.V.
Calzada de Tlalpan 4892, Tlalpan 14000, México D.F.
Tels. (55) 5513 9959, (55) 5513 2705, (55) 5655 1485.
Lada sin costo: 01 (800) 847 3672.
www.remsamexico.com

México D. F. a 06 de Septiembre de 2017

INSTITUTO MEXICANO DEL SEGURO SOCIAL
DIRECCIÓN DE ADMINISTRACIÓN
UNIDAD DE ADQUISICIONES E INFRAESTRUCTURA.
COORDINACIÓN DE ADQUISICIÓN DE BIENES Y CONTRATACIÓN DE SERVICIOS
COORDINACIÓN TÉCNICA DE ADQUISICIÓN DE BIENES DE INVERSIÓN Y ACTIVOS
DIVISIÓN DE EQUIPO Y MOBILIARIO MÉDICO

Presente.

Descripción amplia y detallada de los bienes ofertados

CLAVE SAI	531.924.0031.03.01	FECHA IMPR.:	30/03/2017
CLAVE PREI	0000000000016416	HORA IMP.:	09:43:18
NOMBRE GENÉRICO			
ULTRASONÓGRAFO BÁSICO			

ESPECIFICACIONES Y REQUISITOS

ANEXO 1.2

LICITANTE:	Radiología y Electrónica de México S.A. de C.V.	MARCA	ESAOTE
LICITACIÓN	LA-019GYR040-ES-2017	MODELO	MYLABSEVEN
PARTIDA	35	CATÁLOGO	MyLabSeven Datos de Producto, Guía Introductiva, Manual de operaciones avanzadas, Sección VPan, DICOM Conformance Statement, Folleto UP EATON, Folleto supresor de picos, Folleto CD, Folleto DVD, Sección ElaXto
CANTIDAD	52	FABRICANTE	ESAOTE S.P.A

Hoja 11 de 12

DESCRIPCIÓN TÉCNICA DEL LICITANTE

<p>ANEXOS</p> <p>DIVISIÓN DE CONTRATOS</p>	<p>6.2. La que maneje la unidad médica a 60 Hz. MyLabSeven Datos de Producto pp. 9</p> <p>7. Mantenimiento. (Garantía del bien de 36 meses) <i>Se incluyen en la propuesta de acuerdo a lo solicitado en bases y junta de aclaraciones</i></p> <p>7.1. Preventivo <i>Se incluyen en la propuesta de acuerdo a lo solicitado en bases y junta de aclaraciones</i></p> <p>7.2. Correctivo por personal calificado, conforme a los requisitos establecidos en la convocatoria. <i>Se incluyen en la propuesta de acuerdo a lo solicitado en bases y junta de aclaraciones</i></p> <p>8. Normas y Estándares. (Documentos vigentes) <i>Se anexan normas y estándares vigentes</i></p> <p>8.1. Para bienes nacionales e internacionales:</p> <p>8.1.1. Registro sanitario. (2272E2013 SSA)</p> <p>8.1.2. Certificado ISO 9001:2008 o ISO 13485 o TÜV (ISO 9001:2008: 50 100 13057, ISO13485: 16 0895545001)</p> <p>8.2. Para bienes nacionales:</p> <p>8.2.1. Certificado de Buenas Prácticas de Fabricación</p> <p>8.3. Para bienes internacionales:</p> <p>8.3.1. Certificado FDA o Health Canada o CE o JIS o su</p>
--	--



Remsa

Vanguardia, experiencia y servicio en equipo de radiología y diagnóstico

Radiología y Electrónica de México, S.A. de C.V.
Calzada de Tlalpan 4892, Tlalpan 14000, México D.F.
Tels. (55) 5513 9959, (55) 5513 2705, (55) 5655 1485.
Lada sin costo: 01 (800) 847 3672.
www.remsamexico.com

México D. F. a 06 de Septiembre de 2017

INSTITUTO MEXICANO DEL SEGURO SOCIAL
DIRECCIÓN DE ADMINISTRACIÓN
UNIDAD DE ADQUISICIONES E INFRAESTRUCTURA.
COORDINACIÓN DE ADQUISICIÓN DE BIENES Y CONTRATACIÓN DE SERVICIOS
COORDINACIÓN TÉCNICA DE ADQUISICIÓN DE BIENES DE INVERSIÓN Y ACTIVOS
DIVISIÓN DE EQUIPO Y MOBILIARIO MÉDICO

Presente.

ANEXO 1.2

Descripción amplia y detallada de los bienes ofertados

CLAVE SAI	531.924.0031.03.01	FECHA IMPR.:	30/03/2017
CLAVE PREI	0000000000016416	HORA IMPR.:	09:43:18
NOMBRE GENÉRICO			
ULTRASONÓGRAFO BÁSICO			

ESPECIFICACIONES Y REQUISITOS

LICITANTE:	Radiología y Electrónica de México S.A. de C.V.	MARCA	ESAOTE
LICITACION	LA-019GYR040-E8-2017	MODELO	MYLABSEVEN
PARTIDA	35	CATÁLOGO	MyLabSeven Datos de Producto, Guía Introductiva, Manual de operaciones avanzadas, Sección VPan, DICOM Conformance Statement, Folleto UP EATON, Folleto supresor de picos, Folleto CD, Folleto DVD, Sección ElaXto
CANTIDAD	52	FABRICANTE	ESAOTE S.P.A

Hoja 12 de 12

DESCRIPCIÓN TÉCNICA DEL LICITANTE

	equivalente emitido por la autoridad sanitaria del país de origen. (CE: G1 160895545 002)
--	---

ATENTAMENTE.

Lic. Joseph Bruno Ruiz
Representante legal
Radiología y Electrónica de México S.A. de C.V.



Remsa

Vanguardia, experiencia y servicio en equipo de radiología y diagnóstico

Radiología y Electrónica de México, S.A. de C.V.
Calzada de Tlalpan 4892, Tlalpan 14000, México D.F.
Tels. (55) 5513 9959, (55) 5513 2705, (55) 5655 1485.
Lada sin costo: 01 (800) 847 3672.
www.remsamexico.com

México D. F. a 06 de Septiembre de 2017

INSTITUTO MEXICANO DEL SEGURO SOCIAL
DIRECCIÓN DE ADMINISTRACIÓN
UNIDAD DE ADQUISICIONES E INFRAESTRUCTURA.
COORDINACIÓN DE ADQUISICIÓN DE BIENES Y CONTRATACIÓN DE SERVICIOS
COORDINACIÓN TÉCNICA DE ADQUISICIÓN DE BIENES DE INVERSIÓN Y ACTIVOS
DIVISIÓN DE EQUIPO Y MOBILIARIO MÉDICO

Presente.

ANEXO 1.2

Descripción amplia y detallada de los bienes ofertados

CLAVE SAI	531.924.0031.03.01	FECHA IMPR.:	30/03/2017
CLAVE PREI	0000000000016419	HORA IMP.:	10:02:30
NOMBRE GENÉRICO			
ULTRASONÓGRAFO GINECO-OBSTÉTRICO DE SEGUNDO NIVEL			

ESPECIFICACIONES Y REQUISITOS

LICITANTE:	Radiología y Electrónica de México S.A. de C.V.	MARCA	ESAOTE
LICITACIÓN	LA-019GYR040-ES-2017	MODELO	MYLABSEVEN
PARTIDA	36	CATÁLOGO	MyLabSeven Datos de Producto, Guía Introductiva, Manual de operaciones avanzadas, Sección VPan, DICOM Conformance Statement, Folleto UP EATON, Folleto supresor de picos, Folleto CD, Folleto DVD, Sección EiaXto, Sección 3D y 4D, Manual sección Obstetricia y Ginecología
CANTIDAD	12	FABRICANTE	ESAOTE S.P.A

DESCRIPCIÓN TÉCNICA DEL LICITANTE

Hoja 1 de 14

1. **Definición:**
 - 1.1. Equipo de ultrasonido con fines diagnósticos, aplicables en pacientes adultos y pediátricos.
2. **Descripción:**
 - 2.1. Control de ganancia y ajuste de la curva TGC por medio de por lo menos ocho controles independientes.
 - 2.2. Con canales de procesamiento digital, simultáneos o independientes.
 - 2.3. Rango dinámicos del sistema de 200 dB o mayor
 - 2.4. Modos:
 - 2.4.1. Bidimensional con modo M simultáneo con 900 cuadros segundos o mayor.
 - 2.4.2. Con modo Doppler Color y Doppler de poder, Angio o equivalente.
 - 2.4.3. Doppler pulsado con velocidad PRF de 10,000 Hz o mayor.
 - 2.4.4. Con capacidad de crecimiento de Doppler continuo con velocidad PRF de 40,000 Hz o mayor.
 - 2.4.5. Sistema de angio o mapeo de perfusión a color

1. **Definición:**
 - 1.1. Equipo de ultrasonido con fines diagnósticos, aplicables en pacientes adultos y pediátricos.
2. **Descripción:**
 - 2.1. Control de ganancia y ajuste de la curva TGC por medio de ocho controles independientes. MyLabSeven Datos de Producto pp. 3, Guía Introductiva capítulo 5 pp. 5-1, 5-5
 - 2.2. Con 72,442 canales de procesamiento digital, independientes. MyLabSeven Datos de Producto pp. 6
 - 2.3. Rango dinámicos del sistema de 240 dB MyLabSeven Datos de Producto pp. 4, Manual de operaciones avanzadas MyLabSeven, sección optimización de imágenes y anotación de observaciones capítulo 1 pp. 1-5
 - 2.4. **Modos:** MyLabSeven Datos de Producto pp. 4
 - 2.4.1. Bidimensional con modo M simultáneo con 2,183 cuadros segundos (Hz). MyLabSeven Datos de Producto pp. 4, 5, 6, Guía introductiva MyLabSeven, capítulo 5 pp. 5-7

ANEXOS

DIVISION DE CONTRATOS



Remsa

Vanguardia, experiencia y servicio en equipo de radiología y diagnóstico

Radiología y Electrónica de México, S.A. de C.V.
Calzada de Tlalpan 4892, Tlalpan 14000, México D.F.
Tels. (55) 5513 9959, (55) 5513 2705, (55) 5655 1485.
Lada sin costo: 01 (800) 847 3672.
www.remsamexico.com

México D. F. a 06 de Septiembre de 2017

**INSTITUTO MEXICANO DEL SEGURO SOCIAL
DIRECCIÓN DE ADMINISTRACIÓN
UNIDAD DE ADQUISICIONES E INFRAESTRUCTURA.
COORDINACIÓN DE ADQUISICIÓN DE BIENES Y CONTRATACIÓN DE SERVICIOS
COORDINACIÓN TÉCNICA DE ADQUISICIÓN DE BIENES DE INVERSIÓN Y ACTIVOS
DIVISIÓN DE EQUIPO Y MOBILIARIO MÉDICO**

Presente.

ANEXO 1.2

Descripción amplia y detallada de los bienes ofertados

CLAVE SAI	531.924.0031.03.01	FECHA IMPR.:	30/03/2017
CLAVE PREI	0000000000016419	HORA IMP.:	10:02:30
NOMBRE GENÉRICO			
ULTRASONÓGRAFO GINECO-OBSTÉTRICO DE SEGUNDO NIVEL			

ESPECIFICACIONES Y REQUISITOS

LICITANTE:	Radiología y Electrónica de México S.A. de C.V.	MARCA	ESAOTE
LICITACIÓN	LA-019GYR040-E8-2017	MODELO	MYLABSEVEN
PARTIDA	36	CATÁLOGO	MyLabSeven Datos de Producto, Guía Introductiva, Manual de operaciones avanzadas, Sección VPan, DICOM Conformance Statement, Folleto UP EATON, Folleto supresor de picos, Folleto CD, Folleto DVD, Sección ElaXto, Sección 3D y 4D, Manual sección Obstetricia y Ginecología
CANTIDAD	12	FABRICANTE	ESAOTE S.P.A

Hoja 2 de 14

DESCRIPCIÓN TÉCNICA DEL LICITANTE

<p>o doppler de poder.</p> <p>2.4.6. Modo M Anatómico o similar comercial</p> <p>2.5. Imágenes panorámicos de campo visual extendido.</p> <p>2.6. Imágenes armónicas en modo B y color en las variables penetración, resolución o inversión de pulsos disponibles en todos transductores ofertados.</p> <p>2.7. Imágenes en 3D en tiempo real o 4D de 30 volúmenes por segundo o mayor</p> <p>2.8. Modo triplex en tiempo real.</p> <p>2.9. Selección de 5 puntos focales o mayor.</p> <p>2.10. Con programa de reducción del ruido o imagen adaptativa en tiempo real.</p> <p>2.11. Con optimización automática de la imagen 2D al oprimir un botón en tiempo real.</p> <p>2.12. Con optimización automática al oprimir un botón del doppler espectral.</p> <p>2.13. Zoom en tiempo real de 8X o mayor y/o alta definición(HD).</p> <p>2.14. Con memoria de imagen cuadro por cuadro como mínimo de 1,000 cuadros o 200 MB o mayor para la revisión de las imágenes.</p>	<p>2.4.2. Con modo Doppler Color y Doppler de poder, Angio. MyLabSeven Datos de Producto pp. 5. Manual de operaciones avanzadas MyLabSeven, sección optimización de imágenes y anotación de observaciones capítulo 4 pp. 4-1</p> <p>2.4.3. Doppler pulsado con velocidad PRF de 41,700 Hz. MyLabSeven Datos de Producto pp. 5, 6</p> <p>2.4.4. Con capacidad de crecimiento de Doppler continuo con velocidad PRF de 53,500 Hz. MyLabSeven Datos de Producto pp. 5, 6</p> <p>2.4.5. Sistema de angio o mapeo de perfusión a color o doppler de poder. MyLabSeven Datos de Producto pp. 5, 6, Manual de operaciones avanzadas MyLabSeven, sección optimización de imágenes y anotación de observaciones capítulo 4 pp. 4-1, 4-4</p> <p>2.4.6. Modo M Anatómico MyLabSeven Datos de Producto pp. 5.</p> <p>2.5. Imágenes panorámicos de campo visual extendido. MyLabSeven Datos de Producto pp. 13, Manual de operaciones avanzadas Sección Vpan capítulo 1 pp.</p>
---	--



Remsa

Vanguardia, experiencia y servicio en equipo de radiología y diagnóstico

Radiología y Electrónica de México, S.A. de C.V.
Cazada de Tlalpan 4892, Tlalpan 14000, México D.F.
Tels. (55) 5513 9959, (55) 5513 2705, (55) 5655 1485.
Lada sin costo: 01 (800) 847 3672.
www.remsamexico.com

México D. F. a 06 de Septiembre de 2017

INSTITUTO MEXICANO DEL SEGURO SOCIAL
DIRECCIÓN DE ADMINISTRACIÓN
UNIDAD DE ADQUISICIONES E INFRAESTRUCTURA.
COORDINACIÓN DE ADQUISICIÓN DE BIENES Y CONTRATACIÓN DE SERVICIOS
COORDINACIÓN TÉCNICA DE ADQUISICIÓN DE BIENES DE INVERSIÓN Y ACTIVOS
DIVISIÓN DE EQUIPO Y MOBILIARIO MÉDICO

Presente.

ANEXO 1.2

Descripción amplia y detallada de los bienes ofertados

CLAVE SAI	531.924.0031.03.01	FECHA IMPR.:	30/03/2017
CLAVE PREI	0000000000016419	HORA IMP.:	10:02:30
NOMBRE GENÉRICO			
ULTRASONÓGRAFO GINECO-OBSTÉTRICO DE SEGUNDO NIVEL			

ESPECIFICACIONES Y REQUISITOS

LICITANTE:	Radiología y Electrónica de México S.A. de C.V.	MARCA	ESAOTE
LICITACIÓN	LA-019GYR040-E8-2017	MODELO	MYLABSEVEN
PARTIDA	36	CATÁLOGO	MyLabSeven Datos de Producto, Guía Introductiva, Manual de operaciones avanzadas, Sección VPan, DICOM Conformance Statement, Folleto UP EATON, Folleto supresor de picos, Folleto CD, Folleto DVD, Sección ElaXto, Sección 3D y 4D, Manual sección Obstetricia y Ginecología
CANTIDAD	12	FABRICANTE	ESAOTE S.P.A

Hoja 3 de 14

DESCRIPCIÓN TÉCNICA DEL LICITANTE

<p>2.15. Monitor plano LCD o LED u OLED a color de 19" o mayor.</p> <p>2.16. Teclado alfanumérico y pantalla (touch screen) de 8.4 pulgadas o mayor integrado al tablero de control con interface en español.</p> <p>2.17. Salida de video.</p> <p>2.18. Programa completo de reportes y cálculos: Vasculares, Ginecológicas, Pediátricos, Obstétricos, Abdominales y músculo esquelético y partes pequeñas.</p> <p>2.19. Que permita la inclusión de protocolos asistidos o configurables por el usuario para optimizar flujo de trabajo.</p> <p>2.20. Trazo automático del espectro Doppler con cálculos de índice de pulsatilidad, resistividad como mínimo.</p> <p>2.21. Con capacidad de crecimiento para programa de ecorealizadores o medios de contraste.</p> <p>2.22. Capacidad de escalamiento de hardware y software.</p> <p>2.23. Almacenamiento interno con capacidad de 500 GB o mayor.</p> <p>2.24. Interface de red Ethernet 100/1000 base T.</p>	<p>1.1</p> <p>2.6. Imágenes armónicas en modo B y color en las variables penetración, resolución o inversión de pulsos disponibles en todos transductores ofertados. MyLabSeven Datos de Producto pp. 5, 12, 15, 16, 17, 18. Manual de operaciones avanzadas MyLabSeven, sección optimización de imágenes y anotación de observaciones capítulo 1 pp. 1-9 <i>Según junta de aclaraciones idDEM 6013</i></p> <p>2.7. Imágenes en 3D en tiempo real o 4D de 40 volúmenes por segundo MyLabSeven Datos de Producto pp. 13, Manual de Operaciones Avanzadas, Sección 3D y 4D, capítulo 1 Opción 3D/4D pp. 1-1, capítulo 3. pp. 3-1</p> <p>2.7.1. Imagen tomográfica MyLabSeven Datos de Producto pp. 14, Manual de Operaciones Avanzadas, Sección 3D y 4D, capítulo 4 pp. 4-1, 4-13 <i>Según junta de aclaraciones idDEM 6523</i></p> <p>2.8. Modo triplex en tiempo real. MyLabSeven Datos de Producto pp. 5</p> <p>2.9. Selección de 8 puntos focales. MyLabSeven Datos de</p>
---	--

ANEXOS

DIVISION DE CONTRATOS



Vanguardia, experiencia y servicio en equipo de radiología y diagnóstico

Radiología y Electrónica de México, S.A. de C.V.
 Calzada de Tlalpan 4892, Tlalpan 14000, México D.F.
 Tels. (55) 5513 9959, (55) 5513 2705, (55) 5655 1485.
 Lada sin costo: 01 (800) 847 3672.
 www.remsamexico.com

México D. F. a 06 de Septiembre de 2017

INSTITUTO MEXICANO DEL SEGURO SOCIAL
 DIRECCIÓN DE ADMINISTRACIÓN
 UNIDAD DE ADQUISICIONES E INFRAESTRUCTURA.
 COORDINACIÓN DE ADQUISICIÓN DE BIENES Y CONTRATACIÓN DE SERVICIOS
 COORDINACIÓN TÉCNICA DE ADQUISICIÓN DE BIENES DE INVERSIÓN Y ACTIVOS
 DIVISIÓN DE EQUIPO Y MOBILIARIO MÉDICO

Presente.

ANEXO 1.2

Descripción amplia y detallada de los bienes ofertados

CLAVE SAI	531.924.0031.03.01	FECHA IMPR.:	30/03/2017
CLAVE PREI	0000000000016419	HORA IMP.:	10:02:30
NOMBRE GENÉRICO			
ULTRASONÓGRAFO GINECO-OBSTÉTRICO DE SEGUNDO NIVEL			

ESPECIFICACIONES Y REQUISITOS

LICITANTE:	Radiología y Electrónica de México S.A. de C.V.	MARCA	ESAOTE
LICITACIÓN	LA-019GYR040-E8-2017	MODELO	MYLABSEVEN
PARTIDA	36	CATÁLOGO	MyLabSeven Datos de Producto, Guía Introductiva, Manual de operaciones avanzadas, Sección VPan, DICOM Conformance Statement, Folleto UP EATON, Folleto supresor de picos, Folleto CD, Folleto DVD, Sección ElaXto, Sección 3D y 4D, Manual sección Obstetricia y Ginecología
CANTIDAD	12	FABRICANTE	ESAOTE S.P.A

Hoja 4 de 14

DESCRIPCIÓN TÉCNICA DEL LICITANTE

<p>2.25. Estándar de comunicación DICOM con las siguientes clases de servicio habilitadas para su uso (anexar carta de fabricante de cumplimiento):</p> <p>2.25.1. DICOM Verification.</p> <p>2.25.2. DICOM Storage Commitment.</p> <p>2.25.3. DICOM Storage.</p> <p>2.25.4. DICOM Print Management.</p> <p>2.25.5. DICOM Media Storage.</p> <p>2.25.6. DICOM Worklist.</p> <p>2.25.7. DICOM Query/retrieve,</p> <p>2.25.8. DICOM MPPS (Modality Performed Procedure Step)</p> <p>2.26. Unidad de almacenamiento por medio de CD o DVD y puerto USB integrados al equipo</p> <p>2.26.1. Software para almacenar estudios, incluyendo visor de imágenes compatibles con DICOM.</p> <p>2.27. Imagen trapezoidal o convexo virtual o sector extendido.</p> <p>2.28. Imagen compuesta o composición espacial con múltiples niveles seleccionables por el usuario.</p>	<p>Producto pp. 4, 5, Manual de operaciones avanzadas MyLabSeven, sección optimización de imágenes y anotación de observaciones capítulo 1 pp. 1-8 <i>Según junta de aclaraciones idDEM 6014</i></p> <p>2.10. Con programa de reducción del ruido o imagen adaptativa en tiempo real. MyLabSeven Datos de Producto pp. 14, Manual de operaciones avanzadas MyLabSeven, sección optimización de imágenes y anotación de observaciones capítulo 1 pp. 1-6</p> <p>2.11. Con optimización automática de la imagen 2D al oprimir un botón en tiempo real. MyLabSeven Datos de Producto pp.3, Manual de operaciones avanzadas MyLabSeven, sección de optimización de imágenes y anotación de observaciones pp. v, capítulo 1 pp. 1-1, 1-4</p> <p>2.12. Con optimización automática al oprimir un botón del doppler espectral. MyLabSeven Datos de Producto pp. 3, Manual de operaciones avanzadas MyLabSeven, sección optimización de imágenes y anotación de observaciones, capítulo 3 pp. 3-1, 3-4</p> <p>2.13. Zoom en tiempo real de 36x niveles para una</p>
---	---

0



Remsa

Vanguardia, experiencia y servicio en equipo de radiología y diagnóstico

Radiología y Electrónica de México, S.A. de C.V.
Calle de Tlalpan 4892, Tlalpan 14000, México D.F.
Tels. (55) 5513 9959, (55) 5513 2705, (55) 5655 1485.
Lada sin costo: 01 (800) 847 3672.
www.remsamexico.com

México D. F. a 06 de Septiembre de 2017

INSTITUTO MEXICANO DEL SEGURO SOCIAL
DIRECCIÓN DE ADMINISTRACIÓN
UNIDAD DE ADQUISICIONES E INFRAESTRUCTURA.
COORDINACIÓN DE ADQUISICIÓN DE BIENES Y CONTRATACIÓN DE SERVICIOS
COORDINACIÓN TÉCNICA DE ADQUISICIÓN DE BIENES DE INVERSIÓN Y ACTIVOS
DIVISIÓN DE EQUIPO Y MOBILIARIO MÉDICO

Presente.

ANEXO 1.2

Descripción amplia y detallada de los bienes ofertados

CLAVE SAI	531.924.0031.03.01	FECHA IMPR.:	30/03/2017
CLAVE PREI	0000000000016419	HORA IMP.:	10:02:30
NOMBRE GENÉRICO			
ULTRASONÓGRAFO GINECO-OBSTÉTRICO DE SEGUNDO NIVEL			

ESPECIFICACIONES Y REQUISITOS

LICITANTE:	Radiología y Electrónica de México S.A. de C.V.	MARCA	ESAOTE
LICITACIÓN	LA-019GYR040-E8-2017	MODELO	MYLABSEVEN
PARTIDA	36	CATÁLOGO	MyLabSeven Datos de Producto, Guía Introductiva, Manual de operaciones avanzadas, Sección VPan, DICOM Conformance Statement, Folleto UP EATON, Folleto supresor de picos, Folleto CD, Folleto DVD, Sección ElaXto, Sección 3D y 4D, Manual sección Obstetricia y Ginecología
CANTIDAD	12	FABRICANTE	ESAOTE S.P.A

Hoja 5 de 14

DESCRIPCIÓN TÉCNICA DEL LICITANTE

<p>2.29. Elastografía cualitativa de compresión esfuerzo o manual (strain).</p> <p>2.30. Todos los transductores deberán contar con las siguientes características: electrónicos, multifrecuencia o banda ancha:</p> <p>2.30.1. Lineal con el rango de 5 MHz o menor a 10 MHz o mayor para estudios vasculares, partes pequeñas, musculo esquelético con frecuencias armónicas para elastografía mamaria (Incluir número de parte o modelo)</p> <p>2.30.2. Convexo o curvilíneo con el rango de 2 MHz o menor a 5 MHz o mayor como mínimo, con frecuencias armónicas. (Incluir número de parte o modelo)</p> <p>2.30.3. Transductor intracavitario con el rango de 4 MHz o menor a 9 MHz o mayor, con campo de visión de 165° o mayor, con frecuencias armónicas (Incluir número de parte o modelo).</p> <p>2.30.4. Transductor convexo de 2 MHz o menor a 6 MHz o mayor, con frecuencias armónicas, para realizar 3D en tiempo real o 4D (Incluir número</p>	<p>magnificación de hasta 5.25 veces y alta definición (HD). MyLabSeven Datos de Producto pp. 6, Manual de operaciones avanzadas MyLabSeven, sección de optimización de imágenes y anotación de observaciones capítulo 1 pp. 1-3</p> <p>2.14. Con memoria de imagen cuadro por cuadro de 1,000 cuadros y 2 GB para la revisión de las imágenes. MyLabSeven Datos de Producto pp. 7, Guía introductiva MyLabSeven, capítulo 7 pp. 7-8, 7-9, Manual de operaciones avanzadas MyLabSeven, sección archivado capítulo 2 pp. 2-9</p> <p>2.15. Monitor plano LCD a color de 19". MyLabSeven Datos de Producto pp. 4, Guía introductiva MyLabSeven, capítulo 4 pp. 4-2, capítulo 12 pp. 12-4</p> <p>2.16. Teclado alfanumérico y pantalla (touch screen) de 8.9 pulgadas integrado al tablero de control con interface en español. MyLabSeven Datos de Producto pp. 3, 4, 8. Guía introductiva MyLabSeven, capítulo 12 pp. 12-4, 12-5</p> <p>2.17. Salida de video. MyLabSeven Datos de Producto pp. 7, Guía introductiva MyLabSeven, capítulo 12 pp. 12-</p>
---	--

DIVISION DE CONTRATOS



Vanguardia, experiencia y servicio en equipo de radiología y diagnóstico

Radiología y Electrónica de México, S.A. de C.V.
 Calzada de Tlalpan 4892, Tlalpan 14000, México D.F.
 Tela. (55) 5513 9959, (55) 5513 2705, (55) 5655 1485.
 Lada sin costo: 01 (800) 847 3672.
 www.remsamexico.com

México D. F. a 06 de Septiembre de 2017

INSTITUTO MEXICANO DEL SEGURO SOCIAL
 DIRECCIÓN DE ADMINISTRACIÓN
 UNIDAD DE ADQUISICIONES E INFRAESTRUCTURA.
 COORDINACIÓN DE ADQUISICIÓN DE BIENES Y CONTRATACIÓN DE SERVICIOS
 COORDINACIÓN TÉCNICA DE ADQUISICIÓN DE BIENES DE INVERSIÓN Y ACTIVOS
 DIVISIÓN DE EQUIPO Y MOBILIARIO MÉDICO

Presente.

ANEXO 1.2

Descripción amplia y detallada de los bienes ofertados

CLAVE SAI	531.924.0031.03.01	FECHA IMPR.:	30/03/2017
CLAVE PREI	0000000000016419	HORA IMP.:	10:02:30
NOMBRE GENÉRICO			
ULTRASONÓGRAFO GINECO-OBSTÉTRICO DE SEGUNDO NIVEL			

EESPECIFICACIONES Y REQUISITOS

LICITANTE:	Radiología y Electrónica de México S.A. de C.V.	MARCA	ESAOTE
LICITACIÓN	LA-019GYR040-E8-2017	MODELO	MYLABSEVEN
PARTIDA	36	CATÁLOGO	MyLabSeven Datos de Producto, Guía Introductiva, Manual de operaciones avanzadas, Sección VPan, DICOM Conformance Statement, Folleto UP EATON, Folleto supresor de picos, Folleto CD, Folleto DVD, Sección ElaXto, Sección 3D y 4D, Manual sección Obstetricia y Ginecología
CANTIDAD	12	FABRICANTE	ESAOTE S.P.A

Hoja 6 de 14

DESCRIPCIÓN TÉCNICA DEL LICITANTE

<p>de parte o modelo)</p> <p>2.31. Gabinete interconstruido para transporte del equipo con ruedas con freno, gabinete con espacio para guarda de accesorios y porta transductor.</p> <p>2.32. Panel de control con ajuste de altura y rotación variable seleccionable por el usuario</p> <p>3. Accesorios:</p> <p>3.1. UPS de doble conversión con supresor de picos con capacidad de respaldo de 15 minutos (Incluir marca y modelo).</p> <p>4. Consumibles:</p> <p>4.1. Fundas desechables protectoras para el transductor intracavitario 200 piezas.</p> <p>4.2. Gel para ultrasonido 4 litros.</p> <p>4.3. 100 DVD y 100 CD.</p> <p>5. Refacciones:</p> <p>5.1. Según marca y modelo.</p> <p>6. Instalación:</p> <p>6.1. Alimentación eléctrica.</p> <p>6.2. La que maneje la unidad médica a 60 Hz.</p> <p>7. Mantenimiento</p>	<p>4</p> <p>2.18. Programa completo de reportes y cálculos: Vasculares, Ginecológicas, Pediátricos, Obstétricos, Abdominales, eco fetal y músculo esquelético y partes pequeñas. MyLabSeven Datos de Producto pp. 10, Guía introductiva MyLabSeven, capítulo 12 pp. 12-1, Manual sección Obstetricia y Ginecología capítulo 2 pp. 2-1, 2-2, 2-4, capítulo 3 pp. 3-4</p> <p>2.19. Que permita la inclusión de protocolos asistidos y configurables por el usuario para optimizar flujo de trabajo. MyLabSeven Datos de Producto pp. 3, Guía introductiva MyLabSeven, capítulo 8 pp. 8-1</p> <p>2.20. Trazo automático del espectro Doppler con cálculos de índice de pulsatilidad, resistividad. MyLabSeven Datos de Producto pp. 12, Manual de operaciones avanzadas MyLabSeven, sección cálculos capítulo 4 pp. 4-1, 4-3,</p> <p>2.21. Con capacidad de crecimiento para programa de ecorealizadores o medios de contraste. MyLabSeven Datos de Producto pp. 13, Guía Introductiva capítulo 12 pp. 12-2</p>
---	--



Remsa

Vanguardia, experiencia y servicio en equipo de radiología y diagnóstico

Radiología y Electrónica de México, S.A. de C.V.
Calzada de Tlalpan 4892, Tlalpan 14000, México D.F.
Tels. (55) 5513 9959, (55) 5513 2705, (55) 5655 1485.
Lada sin costo: 01 (800) 847 3672.
www.remsamexico.com

México D. F. a 06 de Septiembre de 2017

INSTITUTO MEXICANO DEL SEGURO SOCIAL
DIRECCIÓN DE ADMINISTRACIÓN
UNIDAD DE ADQUISICIONES E INFRAESTRUCTURA.
COORDINACIÓN DE ADQUISICIÓN DE BIENES Y CONTRATACIÓN DE SERVICIOS
COORDINACIÓN TÉCNICA DE ADQUISICIÓN DE BIENES DE INVERSIÓN Y ACTIVOS
DIVISIÓN DE EQUIPO Y MOBILIARIO MÉDICO

Presente.

ANEXO 1.2

Descripción amplia y detallada de los bienes ofertados

CLAVE SAI	531.924.0031.03.01	FECHA IMPR.:	30/03/2017
CLAVE PREI	0000000000016419	HORA IMP.:	10:02:30
NOMBRE GENÉRICO			
ULTRASONÓGRAFO GINECO-OBSTÉTRICO DE SEGUNDO NIVEL			

ESPECIFICACIONES Y REQUISITOS

LICITANTE:	Radiología y Electrónica de México S.A. de C.V.	MARCA	ESAOTE
LICITACIÓN	LA-019GYR040-E8-2017	MODELO	MYLABSEVEN
PARTIDA	36	CATÁLOGO	MyLabSeven Datos de Producto, Guía Introductiva, Manual de operaciones avanzadas, Sección VPan, DICOM Conformance Statement, Folleto UP EATON, Folleto supresor de picos, Folleto CD, Folleto DVD, Sección ElaXto, Sección 3D y 4D, Manual sección Obstetricia y Ginecología
CANTIDAD	12	FABRICANTE	ESAOTE S.P.A

Hoja 7 de 14

DESCRIPCIÓN TÉCNICA DEL LICITANTE

<p>7.1. Preventivo</p> <p>7.2. Correctivo por personal calificado, conforme a los requisitos establecidos en la convocatoria.</p> <p>8. Normas y Estándares. (Documentos vigentes)</p> <p>8.1. Para bienes nacionales e internacionales:</p> <p>8.1.1. Registro sanitario.</p> <p>8.1.2. Certificado ISO 9001:2008 o ISO 13485 o TÜV</p> <p>8.2. Para bienes nacionales:</p> <p>8.2.1. Certificado de Buenas Prácticas de Fabricación</p> <p>8.3. Para bienes internacionales:</p> <p>8.3.1. Certificado FDA o Health Canada o CE o JIS o su equivalente emitido por la autoridad sanitaria del país de origen</p>	<p>2.22. Capacidad de escalamiento de hardware y software. MyLabSeven Datos de Producto pp. 10</p> <p>2.23. Almacenamiento interno con capacidad de 500 GB. MyLabSeven Datos de Producto pp. 7</p> <p>2.24. Interface de red Ethernet 100/1000 base T. MyLabSeven Datos de Producto pp. 7</p> <p>2.25. Estándar de comunicación DICOM con las siguientes clases de servicio habilitadas para su uso (anexar carta de fabricante de cumplimiento): MyLabSeven Datos de Producto pp. 8, Dicom Conformance Statement pp. 2 de 89, se anexa carta de cumplimiento del punto</p> <p>2.25.1. DICOM Verification. MyLabSeven Datos de Producto pp. 8, Dicom Conformance Statement pp. 7 de 89</p> <p>2.25.2. DICOM Storage Commitment. MyLabSeven Datos de Producto pp. 8, Dicom Conformance Statement pp. 2 de 89</p> <p>2.25.3. DICOM Storage. MyLabSeven Datos de Producto pp. 8, Dicom Conformance Statement pp. 15 de 89</p>
--	--

ANEXOS

DIVISION DE CONTRATOS



Remsa

Vanguardia, experiencia y servicio en equipo de radiología y diagnóstico

Radiología y Electrónica de México, S.A. de C.V.
Calzada de Tlalpan 4892, Tlalpan 14000, México D.F.
Tels. (55) 5513 9959, (55) 5513 2705, (55) 5655 1485.
Lada sin costo: 01 (800) 847 3672.
www.remsamexico.com

México D. F. a 06 de Septiembre de 2017

INSTITUTO MEXICANO DEL SEGURO SOCIAL
DIRECCIÓN DE ADMINISTRACIÓN
UNIDAD DE ADQUISICIONES E INFRAESTRUCTURA.
COORDINACIÓN DE ADQUISICIÓN DE BIENES Y CONTRATACIÓN DE SERVICIOS
COORDINACIÓN TÉCNICA DE ADQUISICIÓN DE BIENES DE INVERSIÓN Y ACTIVOS
DIVISIÓN DE EQUIPO Y MOBILIARIO MÉDICO

Presente.

ANEXO 1.2

Descripción amplia y detallada de los bienes ofertados

CLAVE SAI	531.924.0031.03.01	FECHA IMPR.:	30/03/2017
CLAVE PREI	0000000000016419	HORA IMPR.:	10:02:30
NOMBRE GENÉRICO			
ULTRASONÓGRAFO GINECO-OBSTÉTRICO DE SEGUNDO NIVEL			

EESPECIFICACIONES Y REQUISITOS

LICITANTE:	Radiología y Electrónica de México S.A. de C.V.	MARCA	ESAOTE
LICITACIÓN	LA-019GYR040-E8-2017	MODELO	MYLABSEVEN
PARTIDA	36	CATÁLOGO	MyLabSeven Datos de Producto, Guía Introductiva, Manual de operaciones avanzadas, Sección VPan, DICOM Conformance Statement, Folleto UP EATON, Folleto supresor de picos, Folleto CD, Folleto DVD, Sección ElaXto, Sección 3D y 4D, Manual sección Obstetricia y Ginecología
CANTIDAD	12	FABRICANTE	ESAOTE S.P.A

Hoja 8 de 14

DESCRIPCIÓN TÉCNICA DEL LICITANTE

	<p>2.25.4. DICOM Print Management. MyLabSeven Datos de Producto pp. 8, Dicom Conformance Statement pp. 2 de 89</p> <p>2.25.5. DICOM Media Storage. MyLabSeven Datos de Producto pp. 8, Dicom Conformance Statement pp. 53 de 89</p> <p>2.25.6. DICOM Worklist. MyLabSeven Datos de Producto pp. 8, Dicom Conformance Statement pp. 2, 7 de 89</p> <p>2.25.7. DICOM Query/retrieve, MyLabSeven Datos de Producto pp. 8, Dicom Conformance Statement pp. 8 de 89</p> <p>2.25.8. DICOM MPPS (Modality Performed Procedure Step) MyLabSeven Datos de Producto pp. 8, Dicom Conformance Statement pp. 2 de 89</p> <p>2.26. Unidad de almacenamiento por medio de CD y DVD y puerto USB integrados al equipo MyLabSeven Datos de Producto pp. 7, 15, Guía introductiva MyLabSeven, capítulo 4 pp. 4-2, 4-3, Dicom Conformance Statement pp. 53 de 89</p> <p>2.26.1. Software para almacenar estudios,</p>
--	---



Remsa

Vanguardia, experiencia y servicio en equipo de radiología y diagnóstico

Radiología y Electrónica de México, S.A. de C.V.
Calzada de Tlalpan 4892, Tlalpan 14000, México D.F.
Tels. (55) 5513 9959, (55) 5513 2705, (55) 5655 1485.
Lada sin costo: 01 (800) 847 3672.
www.remsamexico.com

México D. F. a 06 de Septiembre de 2017

INSTITUTO MEXICANO DEL SEGURO SOCIAL
DIRECCIÓN DE ADMINISTRACIÓN
UNIDAD DE ADQUISICIONES E INFRAESTRUCTURA.
COORDINACIÓN DE ADQUISICIÓN DE BIENES Y CONTRATACIÓN DE SERVICIOS
COORDINACIÓN TÉCNICA DE ADQUISICIÓN DE BIENES DE INVERSIÓN Y ACTIVOS
DIVISIÓN DE EQUIPO Y MOBILIARIO MÉDICO

Presente.

ANEXO 1.2

Descripción amplia y detallada de los bienes ofertados

CLAVE SAI	531.924.0031.03.01	FECHA IMPR.:	30/03/2017
CLAVE PREI	0000000000016418	HORA IMP.:	10:02:30
NOMBRE GENÉRICO			
ULTRASONÓGRAFO GINECO-OBSTÉTRICO DE SEGUNDO NIVEL			

ESPECIFICACIONES Y REQUISITOS

LICITANTE:	Radiología y Electrónica de México S.A. de C.V.	MARCA	ESAOTE
LICITACIÓN	LA-019GYR040-E8-2017	MODELO	MYLABSEVEN
PARTIDA	36	CATÁLOGO	MyLabSeven Datos de Producto, Guía Introductiva, Manual de operaciones avanzadas, Sección VPan, DICOM Conformance Statement, Folleto UP EATON, Folleto supresor de picos, Folleto CD, Folleto DVD, Sección ElaXto, Sección 3D y 4D, Manual sección Obstetricia y Ginecología
CANTIDAD	12	FABRICANTE	ESAOTE S.P.A

Hoja 9 de 14

DESCRIPCIÓN TÉCNICA DEL LICITANTE

- incluyendo visor de imágenes compatibles con DICOM. MyLabSeven Datos de Producto pp.15, Dicom Conformance Statement pp. 2, 22 de 89
- 2.27. Imagen trapezoidal o convexo virtual o sector extendido. MyLabSeven Datos de Producto pp. 13, Manual de operaciones avanzadas MyLabSeven, sección optimización de imágenes y anotación de observaciones capítulo 1 pp. 1-3
- 2.28. Imagen compuesta o composición espacial con múltiples niveles seleccionables por el usuario. MyLabSeven Datos de Producto pp. 14, Manual de operaciones avanzadas MyLabSeven, sección optimización de imágenes y anotación de observaciones capítulo 1 pp. 1-7
- 2.29. Elastografía cualitativa de compresión esfuerzo o manual (strain). MyLabSeven Datos de Producto pp. 14, Manual de operaciones avanzadas, sección ElaXto, capítulo 1 pp. 1-1, capítulo 2 pp. 2-1
- 2.30. Todos los transductores deberán contar con las siguientes características: electrónicos, multifrecuencia: MyLabSeven Datos de Producto pp.

ANEXOS
DIVISIÓN DE CONTRATOS



Remsa

Vanguardia, experiencia y servicio en equipo de radiología y diagnóstico

Radiología y Electrónica de México, S.A. de C.V.
Calzada de Tlalpan 4892, Tlalpan 14000, México D.F.
Tels. (55) 5513 9959, (55) 5513 2705, (55) 5655 1485.
Lada sin costo: 01 (800) 847 3672.
www.remsamexico.com

México D. F. a 06 de Septiembre de 2017

INSTITUTO MEXICANO DEL SEGURO SOCIAL
DIRECCIÓN DE ADMINISTRACIÓN
UNIDAD DE ADQUISICIONES E INFRAESTRUCTURA.
COORDINACIÓN DE ADQUISICIÓN DE BIENES Y CONTRATACIÓN DE SERVICIOS
COORDINACIÓN TÉCNICA DE ADQUISICIÓN DE BIENES DE INVERSIÓN Y ACTIVOS
DIVISIÓN DE EQUIPO Y MOBILIARIO MÉDICO

Presente.

ANEXO 1.2 Descripción amplia y detallada de los bienes ofertados

CLAVE SAI	531.924.0031.03.01	FECHA IMPR.:	30/03/2017
CLAVE PREI	0000000000016419	HORA IMP.:	10:02:30
NOMBRE GENÉRICO			
ULTRASONÓGRAFO GINECO-OBSTÉTRICO DE SEGUNDO NIVEL			

ESPECIFICACIONES Y REQUISITOS

LICITANTE:	Radiología y Electrónica de México S.A. de C.V.	MARCA	ESAOTE
LICITACIÓN	LA-019GYR040-E8-2017	MODELO	MYLABSEVEN
PARTIDA	36	CATÁLOGO	MyLabSeven Datos de Producto, Guía Introductiva, Manual de operaciones avanzadas, Sección VPan, DICOM Conformance Statement, Folleto UP EATON, Folleto supresor de picos, Folleto CD, Folleto DVD, Sección ElaXto, Sección 3D y 4D, Manual sección Obstetricia y Ginecología
CANTIDAD	12	FABRICANTE	ESAOTE S.P.A

Hoja 10 de 14

DESCRIPCIÓN TÉCNICA DEL LICITANTE

	<p>5</p> <p>2.30.1. Lineal con el rango de 4 MHz a 13 MHz para estudios vasculares, partes pequeñas, musculo esquelético con frecuencias armónicas para elastografía mamaria. (Marca: Esaote, Modelo: SL1543) MyLabSeven Datos de Producto pp. 12, 16, Guía introductiva MyLabSeven, capítulo 3 pp. 3-4, 3-5, 3-11; Manual de operaciones avanzadas, sección ElaXto, capítulo 2 pp. 2-1</p> <p>2.30.2. Convexo o curvilíneo con el rango de 1 MHz a 8 MHz, con frecuencias armónicas. (Marca: Esaote, Modelo: AC2541) MyLabSeven Datos de Producto pp. 12, 15</p> <p>2.30.3. Transductor intracavitario con el rango de 3 MHz a 9 MHz, con campo de visión de 200°, con frecuencias armónicas (Marca: Esaote, Modelo: SE3123). MyLabSeven Datos de Producto pp. 12, 18</p> <p>2.30.4. Transductor convexo de 1 MHz a 8 MHz, con frecuencias armónicas, para realizar 3D en tiempo real o 4D (Marca: Esaote, Modelo:</p>
--	---



Remsa

Vanguardia, experiencia y servicio en equipo de radiología y diagnóstico

Radiología y Electrónica de México, S.A. de C.V.
Calzada de Talpan 4892, Tlalpan 14000, México D.F.
Tels. (55) 5513 9859, (55) 5513 2705, (55) 5655 1485.
Lada sin costo: 01 (800) 847 3672.
www.remsamexico.com

México D. F. a 06 de Septiembre de 2017

INSTITUTO MEXICANO DEL SEGURO SOCIAL
DIRECCIÓN DE ADMINISTRACIÓN
UNIDAD DE ADQUISICIONES E INFRAESTRUCTURA.
COORDINACIÓN DE ADQUISICIÓN DE BIENES Y CONTRATACIÓN DE SERVICIOS
COORDINACIÓN TÉCNICA DE ADQUISICIÓN DE BIENES DE INVERSIÓN Y ACTIVOS
DIVISIÓN DE EQUIPO Y MOBILIARIO MÉDICO

Presente.

ANEXO 1.2

Descripción amplia y detallada de los bienes ofertados

CLAVE SAI	531.924.0031.03.01	FECHA IMPR.:	30/03/2017
CLAVE PREI	0000000000016419	HORA IMP.:	10:02:30
NOMBRE GENÉRICO			
ULTRASONÓGRAFO GINECO-OBSTÉTRICO DE SEGUNDO NIVEL			

ESPECIFICACIONES Y REQUISITOS

LICITANTE:	Radiología y Electrónica de México S.A. de C.V.	MARCA	ESAOTE
LICITACIÓN	LA-019GYR040-E8-2017	MODELO	MYLABSEVEN
PARTIDA	36	CATÁLOGO	MyLabSeven Datos de Producto, Guía Introductiva, Manual de operaciones avanzadas, Sección VPan, DICOM Conformance Statement, Folleto UP EATON, Folleto supresor de picos, Folleto CD, Folleto DVD, Sección ElaXto, Sección 3D y 4D, Manual sección Obstetricia y Ginecología
CANTIDAD	12	FABRICANTE	ESAOTE S.P.A

Hoja 11 de 14

DESCRIPCIÓN TÉCNICA DEL LICITANTE

	<p>BC441) MyLabSeven Datos de Producto pp. 12, 13, 17, Guía Introductiva capítulo 3 pp. 3-6, Manual de Operaciones Avanzadas, Sección 3D y 4D, capítulo 1 Opción 3D/4D pp. 1-1</p> <p>2.31. Gabinete interconstruido para transporte del equipo con ruedas con freno, gabinete con espacio para guarda de accesorios y porta transductor. MyLabSeven Datos de Producto pp. 3, Guía introductiva capítulo 4 pp. 4-3</p> <p>2.32. Panel de control con ajuste de altura y rotación variable seleccionable por el usuario MyLabSeven Datos de Producto pp. 3, Guía introductiva MyLabSeven, capítulo 4 pp. 4-9</p> <p>3. Accesorios:</p> <p>3.1. UPS de doble conversión con supresor de picos con capacidad de respaldo de 40 minutos (Marca: Eaton, modelo: PW9130). Folleto UPS EATON, Folleto supresor de picos</p> <p>4. Consumibles:</p> <p>4.1. Fundas desechables protectoras para el transductor intracavitario 50 piezas. MyLabSeven Datos de</p>
--	--



Remsa

Vanguardia, experiencia y servicio en equipo de radiología y diagnóstico

Radiología y Electrónica de México, S.A. de C.V.
Calzada de Tlalpan 4892, Tlalpan 14000, México D.F.
Tels. (55) 5513 9959, (55) 5513 2705, (55) 5655 1485.
Lada sin costo: 01 (800) 847 3672.
www.remsamexico.com

México D. F. a 06 de Septiembre de 2017

INSTITUTO MEXICANO DEL SEGURO SOCIAL
DIRECCIÓN DE ADMINISTRACIÓN
UNIDAD DE ADQUISICIONES E INFRAESTRUCTURA.
COORDINACIÓN DE ADQUISICIÓN DE BIENES Y CONTRATACIÓN DE SERVICIOS
COORDINACIÓN TÉCNICA DE ADQUISICIÓN DE BIENES DE INVERSIÓN Y ACTIVOS
DIVISIÓN DE EQUIPO Y MOBILIARIO MÉDICO

Presente.

ANEXO 1.2

Descripción amplia y detallada de los bienes ofertados

CLAVE SAI	531.924.0031.03.01	FECHA IMPR.:	30/03/2017
CLAVE PREI	0000000000016419	HORA IMP.:	10:02:30
NOMBRE GENÉRICO			
ULTRASONÓGRAFO GINECO-OBSTÉTRICO DE SEGUNDO NIVEL			

ESPECIFICACIONES Y REQUISITOS

LICITANTE:	Radiología y Electrónica de México S.A. de C.V.	MARCA	ESAOTE
LICITACIÓN	LA-019GYR040-E8-2017	MODELO	MYLABSEVEN
PARTIDA	36	CATÁLOGO	MyLabSeven Datos de Producto, Guía Introductiva, Manual de operaciones avanzadas, Sección VPan, DICOM Conformance Statement, Folleto UP EATON, Folleto supresor de picos, Folleto CD, Folleto DVD, Sección ElaXto, Sección 3D y 4D, Manual sección Obstetricia y Ginecología
CANTIDAD	12	FABRICANTE	ESAOTE S.P.A

DESCRIPCIÓN TÉCNICA DEL LICITANTE

	<p>Producto pp. 21</p> <p>4.2. Gel para ultrasonido 4 litros. MyLabSeven Datos de Producto pp. 21</p> <p>4.3. 100 DVD y 100 CD. Folleto CD, Folleto DVD.</p> <p>5. Refacciones: Se incluyen de acuerdo a lo solicitado en bases y junta de aclaraciones</p> <p>5.1. Según marca y modelo.</p> <p>6. Instalación: Se incluye de acuerdo a lo solicitado en bases y junta de aclaraciones</p> <p>6.1. Alimentación eléctrica.</p> <p>6.2. La que maneje la unidad médica a 60 Hz. MyLabSeven Datos de Producto pp. 9</p> <p>7. Mantenimiento: (Garantía del bien de 36 meses) Se incluye de acuerdo a lo solicitado en bases y junta de aclaraciones</p> <p>7.1. Preventivo Se incluye de acuerdo a lo solicitado en bases y junta de aclaraciones</p> <p>7.2. Correctivo por personal calificado, conforme a los requisitos establecidos en la convocatoria. Se incluye de acuerdo a lo solicitado en bases y junta de aclaraciones</p>
--	---



Remsa

Vanguardia, experiencia y servicio en equipo de radiología y diagnóstico

Radiología y Electrónica de México, S.A. de C.V.
Calzada de Tlalpan 4892, Tlalpan 14000, México D.F.
Tels. (55) 5513 9959, (55) 5513 2705, (55) 5655 1485.
Lada sin costo: 01 (800) 847 3672.
www.remsamexico.com

México D. F. a 06 de Septiembre de 2017

INSTITUTO MEXICANO DEL SEGURO SOCIAL
DIRECCIÓN DE ADMINISTRACIÓN
UNIDAD DE ADQUISICIONES E INFRAESTRUCTURA.
COORDINACIÓN DE ADQUISICIÓN DE BIENES Y CONTRATACIÓN DE SERVICIOS
COORDINACIÓN TÉCNICA DE ADQUISICIÓN DE BIENES DE INVERSIÓN Y ACTIVOS
DIVISIÓN DE EQUIPO Y MOBILIARIO MÉDICO

Presente.

ANEXO 1.2

Descripción amplia y detallada de los bienes ofertados

CLAVE SAI	531.924.0031.03.01	FECHA IMPR.:	30/03/2017
CLAVE PREI	0000000000016419	HORA IMP.:	10:02:30
NOMBRE GENÉRICO			
ULTRASONÓGRAFO GINECO-OBSTÉTRICO DE SEGUNDO NIVEL			

ESPECIFICACIONES Y REQUISITOS

LICITANTE:	Radiología y Electrónica de México S.A. de C.V.	MARCA	ESAOTE
LICITACIÓN	LA-019GYR040-E8-2017	MODELO	MYLABSEVEN
PARTIDA	36	CATÁLOGO	MyLabSeven Datos de Producto, Guía Introductiva, Manual de operaciones avanzadas, Sección VPan, DICOM Conformance Statement, Folleto UP EATON, Folleto supresor de picos, Folleto CD, Folleto DVD, Sección ElaXto, Sección 3D y 4D, Manual sección Obstetricia y Ginecología
CANTIDAD	12	FABRICANTE	ESAOTE S.P.A

Hoja 13 de 14

DESCRIPCIÓN TÉCNICA DEL LICITANTE

ANEXOS
DIVISION DE CONTRATOS

8. Normas y Estándares. (Documentos vigentes) *Se anexan normas y estándares vigentes*
- 8.1. Para bienes nacionales e internacionales:
- 8.1.1. Registro sanitario. (2272E2013 SSA)
- 8.1.2. Certificado ISO 9001:2008 o ISO 13485 o TÜV (ISO 9001:2008: 50 100 13057, ISO13485: 16 0895545001)
- 8.2. Para bienes nacionales:
- 8.2.1. Certificado de Buenas Prácticas de Fabricación
- 8.3. Para bienes internacionales:
- 8.3.1. Certificado FDA o Health Canada o CE o JIS o su equivalente emitido por la autoridad sanitaria del país de origen (CE: G1 160895545 002)

ATENTAMENTE.



Remsa

Vanguardia, experiencia y servicio en equipo de radiología y diagnóstico

Radiología y Electrónica de México, S.A. de C.V.
Calzada de Tlalpan 4892, Tlalpan 14000, México D.F.
Tels. (55) 5513 9959, (55) 5513 2705, (55) 5655 1485.
Lada sin costo: 01 (800) 847 3672.
www.remsamexico.com

México D. F. a 06 de Septiembre de 2017

INSTITUTO MEXICANO DEL SEGURO SOCIAL
DIRECCIÓN DE ADMINISTRACIÓN
UNIDAD DE ADQUISICIONES E INFRAESTRUCTURA.
COORDINACIÓN DE ADQUISICIÓN DE BIENES Y CONTRATACIÓN DE SERVICIOS
COORDINACIÓN TÉCNICA DE ADQUISICIÓN DE BIENES DE INVERSIÓN Y ACTIVOS
DIVISIÓN DE EQUIPO Y MOBILIARIO MÉDICO

Presente.

ANEXO 1.2

Descripción amplia y detallada de los bienes ofertados

CLAVE SAI	531.924.0031.03.01	FECHA IMPR.:	30/03/2017
CLAVE PREI	0000000000016419	HORA IMP.:	10:02:30
NOMBRE GENÉRICO			
ULTRASONÓGRAFO GINECO-OBSTÉTRICO DE SEGUNDO NIVEL			

ESPECIFICACIONES Y REQUISITOS

LICITANTE:	Radiología y Electrónica de México S.A. de C.V.	MARCA	ESAOTE
LICITACIÓN	LA-019GYR040-E8-2017	MODELO	MYLABSEVEN
PARTIDA	36	CATÁLOGO	MyLabSeven Datos de Producto, Guía Introductiva, Manual de operaciones avanzadas, Sección VPan, DICOM Conformance Statement, Folleto UP EATON, Folleto supresor de picos, Folleto CD, Folleto DVD, Sección ElaXto, Sección 3D y 4D, Manual sección Obstetricia y Ginecología
CANTIDAD	12	FABRICANTE	ESAOTE S.P.A

Hoja 14 de 14

DESCRIPCIÓN TÉCNICA DEL LICITANTE

Lic. Joseph Bruno Ruiz
Representante legal
Radiología y Electrónica de México S.A. de C.V.



869

ANEXO 1

Anexo Técnico, Términos y Condiciones

ANEXOS

DIVISION DE CONTRATOS

I. CARACTERÍSTICAS O ESPECIFICACIONES

Las especificaciones y requisitos de los bienes a adquirir se encuentran descritas en el Anexo No. 1.1 "Cédulas de Descripción de Artículo", debiendo considerar aquellas que resulten de la o las juntas de aclaraciones, precisando que las cantidades requeridas de Equipo Médico se detallan en el Anexo No. 1.3 "Requisitos para Equipo Médico", así como en el Anexo No. 1.4 "Guía de Distribución y Administradores de Contrato" de la presente Convocatoria.

II. CANTIDAD DE BIENES

Partida	PREI	SAI	EQUIPO	Cantidad	PMR s/IVA
1	11629	531.055.0024.03.01	Angiógrafo arco monoplanar.	3	34,440,000.00
2	16314	531.191.0391.03.01	Carro rojo con equipo completo para reanimación con desfibrilador monitor marcapaso.	120	275,000.00
3	16362	531.632.0554.03.01	Central de monitoreo para múltiples camas (6 camas para paciente adulto)	9	2,496,675.00
4	16361	531.632.0554.03.01	Central de monitoreo para multiples camas, cinco camas.	8	2,293,951.44
5	16367	531.632.0554.03.01	Central de monitoreo para multiples camas, diez camas.	9	4,294,281.03
6	16371	531.632.0554.03.01	Central de monitoreo para multiples camas, ocho camas de trauma.	1	3,894,813.79
7	16364	531.632.0554.03.01	Central de monitoreo para multiples camas, ocho camas.	13	3,198,275.86
8	16378	531.252.0033.02.01	Cuna de calor radiante con fototerapia opcional (con fototerapia)	153	147,262.11
9	11780	531.324.0201.03.01	Ecocardiografo bidimensional doppler color.	6	4,338,768.53
10	11713	531.168.0069.02.01	Electrocardiografo multicanal con interpretación.	129	53,604.85
11	12176	531.925.0022.01.01	Electroencefalografo de 32 canales.	9	406,859.89
12	11803	531.333.0317.01.01	Electromiografo de cuatro canales (con potenciales evocados multimodales)	11	655,609.32
13	11902	531.430.0061.01.01	Fotocoagulador integral para retina, estado solido.	8	1,341,949.82
14	11928	531.497.0053.02.01	Incubadora de traslado.	16	196,970.82
15	11929	531.497.2083.02.01	Incubadora para recién nacido.	27	233,530.81
16	16379	531.497.2083.02.01	Incubadora para recién nacido/cuna de calor radiante.	31	719,716.00
17	11943	531.562.1010.04.01	Lámpara quirúrgica doble.	137	338,466.80
18	11838	531.350.0026.01.01	Laser quirúrgico neodinium-yag.	6	806,935.94
19	11824	531.341.2487.03.01	Mastografía digital de campo completo.	39	4,350,000.00
20	20662	531.616.5108.01.01	Mesa Quirúrgica Electrohidráulica (Para Cirugía General)	18	538,148.00
21	20663	531.616.5108.01.01	Mesa Quirúrgica Electrohidráulica (Para Ginecología)	2	538,147.44
22	20664	531.616.5108.01.01	Mesa Quirúrgica Electrohidráulica (Para Proctología)	1	510,097.32
23	20668	531.616.5116.01.01	Mesa quirúrgica universal avanzada (para neurocirugía y laminectomía).	14	859,406.91
24	20669	531.616.5116.01.01	Mesa quirúrgica universal avanzada (para ortopedia y traumatología).	11	786,245.36
25	20670	531.616.5116.01.01	Mesa quirúrgica universal avanzada (para urología).	3	646,551.72



Partida	PREI	SAI	EQUIPO	Cantidad	PMR s/IVA
26	20659	531.616.0976.04.01	Mesa Quirúrgica Universal Mecánico Hidráulica (Para Cirugía General)	21	123,050.00
27	20660	531.616.0976.04.01	Mesa Quirúrgica Universal Mecánico Hidráulica (Para Ginecología)	14	129,995.00
28	12050	531.626.0024.02.01	Microscopio para neurocirugía.	2	3,253,077.37
29	12056	531.626.0123.02.01	Microscopio para oftalmocirugía de alta especialidad.	7	2,069,724.96
30	16398	531.619.0403.02.01	Monitor de signos vitales	360	180,000.00
31	12046	531.619.0411.03.01	Monitor de signos vitales para el traslado del paciente.	42	136,206.90
32	16400	531.619.0403.02.01	Monitor de signos vitales para terapia intensiva.	9	239,681.03
33	11787	531.327.0232.01.01	Sistema de monitoreo electrocardiográfico continuo y ambulatorio.	12	445,940.10
34	16418	531.924.0031.03.01	Ultrasonógrafo avanzado.	25	2,037,280.17
35	16416	531.924.0031.03.01	Ultrasonógrafo básico.	52	918,060.34
36	16419	531.924.0031.03.01	Ultrasonógrafo Gineco-Obstétrico 2° Nivel	12	1,035,760.34
37	16424	531.924.0031.03.01	Ultrasonógrafo gineco-obstétrico tercer nivel.	5	1,286,139.66
38	16313	531.053.0356.05.01	Unidad de Anestesia de alta especialidad	9	1,139,669.92
39	17409	531.053.0372.00.01	Unidad de anestesia intermedia.	30	719,742.36
40	11795	531.328.0181.02.01	Unidad de electrocirugía de uso general.	91	134,586.87
41	12069	531.661.0079.01.01	Unidad de facoemulsión.	3	957,377.33
42	11823	531.341.2479.03.01	Unidad radiológica portátil. Equipo de rayos x móvil.	36	2,153,935.11
43	12193	531.941.0972.03.01	Ventilador adulto-pediátrico	80	373,890.46
44	16414	531.941.0980.03.01	Ventilador adulto-periátrico neonatal	100	440,406.19
45	18655	531.941.1012.01.01	Ventilador de alta frecuencia oscilatoria pediátrica/neonatal.	9	876,784.00
46	20530	531.941.1058.00.01	Ventilador de traslado neonatal	6	433,849.23
47	12190	531.941.0279.04.01	Ventilador de traslado pediátrico-adulto.	43	216,755.83
48	12188	531.941.0048.01.01	Ventilador neonatal para cuidados intensivos	20	540,542.64
				1,772	

III. PLAZO, LUGAR Y CONDICIONES DE ENTREGA

III.1 Plazo y lugar de entrega

Plazo: El plazo de entrega de los bienes a entera satisfacción del Instituto, será conforme a lo señalado en el Anexo No. 1.3 "Requisitos para Equipo Médico", asimismo, el plazo de entrega se contabilizará a partir del día natural siguiente al Acto de Comunicación de Fallo.

Lugar de entrega: El lugar de entrega de los bienes a entera satisfacción del Instituto, serán los señalados en el Anexo No. 1.4 "Guía de Distribución y Administradores de Contrato".

III.2 Condiciones de entrega

La entrega de los Bienes se realizará bajo el esquema de DDP "Entregada Derechos Pagados".

Los Bienes deberán ser suministrados y puestos en operación, conforme a lo señalado en el Anexo No. 1.3 "Requisitos para Equipo Médico" y Anexo No. 1.4 "Guía de Distribución y Administradores de Contrato", para lo cual el Proveedor deberá coordinarse vía Correo Electrónico con el Administrador del Contrato, debiendo quedar constancia de recepción de dicha comunicación por parte del Administrador del Contrato, a fin de que se le indique la fecha en que la Unidad Médica se encuentre en condiciones de recibir los bienes a entera satisfacción.



El Proveedor deberá desinstalar y embalar los equipos existentes, en su caso. Los equipos deberán ser suministrados, en su caso instalados y puestos en operación por el Proveedor en las Unidades Médicas, conforme a lo indicado en el Anexo No. 1.3 "Requisitos para Equipo Médico" y Anexo No. 1.4 "Guía de Distribución y Administradores de Contrato". Para lo anterior el Proveedor deberá tomar en consideración lo dispuesto por las normas NOM-016-SSA3-2012 y NOM 229SSA1-2002, y demás normatividad aplicable en la materia.

Para la instalación de los bienes, el Proveedor deberá informar por escrito dirigido al Director de la Unidad Médica con un mínimo de diez días hábiles anteriores a la fecha en que se programe el inicio de los trabajos de desinstalación y/o instalación, debiendo quedar constancia de recepción de dicha comunicación por parte del Instituto.

El Proveedor deberá cubrir todos los gastos para mantener asegurados los bienes y absorber todos los riesgos, hasta la recepción de los mismos a entera satisfacción del Instituto. Durante la Recepción de los bienes, se procederá a levantar el "Acta Administrativa Circunstanciada de Entrega, Recepción, Instalación, Puesta en Operación y Capacitación de Bienes de Inversión" (Anexo No. 1.7) en la que se procederá a la verificación de los siguientes aspectos, de conformidad con el contrato de referencia:

1. La recepción de los bienes estará sujeta a la entrega de la documentación completa descrita en el contrato correspondiente (según corresponda):

- Original y copia del pedido o contrato, incluyendo la totalidad de sus anexos.
- Original y copia de la remisión de Pedido.
- Listado en el que se detallan las características del empaque, dimensiones, peso y contenido.
- Original de Carta de Garantía de los bienes en la que se indique el periodo de Garantía de los Bienes ofertados y se garantice la cobertura amplia contra vicios ocultos, defectos de fabricación o cualquier daño que presenten, por el periodo establecido en el contrato, señalando los centros de servicio o parte, la descripción de la capacidad de servicio local y regional, número de los técnicos y nivel de resolución (capacidad), su base de localización, el tiempo aproximado de respuesta para reparaciones de emergencia (dentro y fuera de horario regular), indicando el correo electrónico oficial de la empresa para la comunicación de solicitud de reparación.
- Original del Programa Calendarizado de Mantenimiento Preventivo y en su caso para aquellas ofertas de Mantenimiento Mayor, en el que se incluya la descripción de las acciones a efectuar, debiendo incluir la relación de las piezas y/o partes a verificar y/o reemplazar, de acuerdo a lo establecido en el manual de servicio del fabricante de los bienes que le sean adjudicados.
- Para el caso de equipo médico de importación, copia simple cotejada del Pedimento de importación.
- Original y copias de constancia de la instalación, conforme a lo indicado en el Anexo No. 1.3 "Requisitos para Equipo Médico".
- Original y copias de constancia de la capacitación otorgada al personal, conforme a lo indicado en el Anexo No. 1.3 "Requisitos para Equipo Médico".

2. La verificación total del embarque:

- Que las condiciones físicas corresponden a la lista de empaque.
- Que los sellos de origen se encuentran íntegros y no se encuentran empaques rotos, mojados o daños por mal manejo.
- Que no presenta daños a simple vista.
- Que las condiciones físicas corresponden a la lista de empaque.
- La cantidad de pallets o tarimas y/o cajas y/o bultos.
- No exista diferencia en peso, dimensiones y material de empaque.

ANEXOS
DIVISION DE CONTRATOS



872

- Que las condiciones físicas correspondan a la documentación presentada.
- Que los empaques no se encuentren mojado(s) y/o roto(s).
- Presenta buenas condiciones de manejo, verticalidad, fragilidad y humedad.
- La actividad se realiza de acuerdo a lo determinado por el fabricante.

3. La apertura del embarque, verificación y puesta en operación del(os) bien(es):

- Existe la debida correspondencia y congruencia entre lo adquirido y lo entregado en cuanto la cantidad, marca(s) y modelo(s).
- La actividad se realiza de acuerdo a lo determinado por el fabricante.
- La instalación se realiza, de así corresponder, conforme lo especificado en la guía mecánica, que contiene los requerimientos eléctricos, mecánicos, hidráulicos, sanitarios, espacios físicos y en su caso, instalaciones especiales indicadas, así como de acuerdo a las condiciones del contrato, contemplando todas las acciones requeridas.
- Los representantes asignados por el Instituto, de forma conjunta con el representante facultado del Proveedor, verifican todas y cada una de las características y especificaciones contenidas en el contrato, así como las descritas en la **Descripción amplia y detallada de los bienes ofertados (Anexo No. 1.2)** (incluyendo en su caso software, accesorios, hardware, etc.) considerando las modificaciones que deriven de la(s) Junta(s) de Aclaraciones y demás apartados del referido instrumento legal, contra las que cuentan físicamente los bienes entregados.
- Se procederá a la verificación del correcto funcionamiento y operación del bien instalado.
- En el caso de bienes que para su operación requieran de software, se comprobará que se encuentre configurado en idioma español, así como las etiquetas y dispositivos periféricos que se requieran para su ejecución.

4. Se verificará el cumplimiento del programa de capacitación, que haya contemplado todas las funciones y características del bien adquirido, cambio y reemplazo de consumibles, así como mantenimientos periódicos por parte del usuario para el buen manejo y aprovechamiento del bien, a entera satisfacción del Instituto.

5. El personal de la unidad médica de que se trate recibirá la información de operación y servicio de los bienes recibidos, así como licenciamientos de software, aplicativos de configuración y claves de acceso del equipo para uso irrestricto del Instituto, debiendo corresponder por lo menos a lo que a continuación se describe:

- Dos juegos de manuales de operación del equipo principal y de sus equipos accesorios para cada Área usuaria de la unidad, preferentemente impresa y en idioma español.
- Un juego de manuales de operación del equipo principal y de sus equipos accesorios, preferentemente en formato digital y en idioma español, para el Área de conservación de la unidad.
- Un juego de manuales de servicio completo del equipo principal y de sus equipos accesorios, preferentemente en formato digital y en idioma español, para el Área de conservación de la unidad.
- Un juego de manuales de operación del equipo principal y de sus equipos, preferentemente en formato digital y en idioma español, para el Área de Ingeniería Biomédica de la unidad o delegacional.
- Un juego de manuales de servicio completo del equipo principal y de sus equipos, preferentemente en formato digital y en idioma español, para el Área de Ingeniería Biomédica de la unidad o delegacional.
- Un juego de software, aplicativos de configuración y claves de acceso del equipo principal y de sus equipos accesorios para el Área de conservación de la unidad, en idioma español.

Licitación Pública Internacional bajo la cobertura de los Tratados de Libre Comercio que contengan el capítulo de compras, Electrónica

No. LA-019GYR040-E8-2017

MÉXICO
GOBIERNO DE LA REPÚBLICA



- Un juego de software, aplicativos de configuración y claves de acceso del equipo principal y de sus equipos accesorios para el Área de Ingeniería Biomédica de la unidad o delegacional, en idioma español.

Los bienes que requieran de registro sanitario, deberán ser entregados con la información mínima obligatoria de tipo sanitario para los dispositivos médicos, sujeta al cumplimiento de la NOM -137-SSA1-2008, Etiquetado de Dispositivos Médicos.

El importe de los costos por el envío, maniobra de carga, descarga, e instalación correrán a cuenta del Proveedor por lo que formarán parte del valor de las proposiciones económicas a presentar. El personal del Instituto intervendrá únicamente en la identificación y guía del espacio en el que los equipos deberán ubicarse.

Los Proveedores deberán hacer entrega de las licencias liberadas del software, aplicativos de configuración y claves de acceso del equipo para uso irrestricto del Instituto, de los equipos que así lo requieran, conforme lo indicado en el Anexo No. 1.7 "Acta Administrativa Circunstanciada de Entrega, Recepción, Instalación, Puesta en Operación y Capacitación de Bienes de Inversión", sin costo adicional para el Instituto.

En caso de detectarse algún incumplimiento o circunstancia que impida la recepción a entera satisfacción del Instituto, imputable al Proveedor, de acuerdo a lo establecido en el contrato que ampara la adquisición del bien, deberá procederse al levantamiento del "Acta Administrativa Circunstanciada de Rechazo de Bienes de Inversión" (Anexo No. 1.8), misma que deberá remitirse un original al Administrador del Contrato para los trámites a que haya lugar para las acciones legales conducentes.

III.2.1 CAPACITACIÓN


El Proveedor se obliga a proporcionar la capacitación bajo los términos que a continuación se detallan, conforme a lo señalado en el Anexo No. 1.3 "Requisitos para Equipo Médico".

- La capacitación se realizará a la entrega, instalación y puesta en operación según el tipo de equipo en la Unidad Médica:
 - Para el personal médico, de enfermería y técnico, en aspectos de operación, funcionamiento y cambio de consumibles y accesorios.
 - Al personal de servicios de intendencia en aspectos de limpieza y sanitización del equipo.
 - Al personal especializado en mantenimiento sobre el cambio de consumibles y accesorios de acceso restringido o complejo, así como calibraciones derivadas de estos reemplazos.
 - Inspecciones periódicas no asociadas al mantenimiento preventivo, para asegurar aspectos de calidad y seguridad en el uso del dispositivo.
 - Cambio de consumibles y accesorios, así como calibraciones derivadas de estos reemplazos.

Esta capacitación deberá realizarse en las Unidades Médicas de manera exclusiva y dedicada, para cada uno de los turnos en las Unidades Médicas, conforme a un plan previamente establecido a satisfacción del Instituto.

En caso de que las Unidades Médicas no cuenten con personal necesario para recibir la capacitación, el Instituto por conducto del Administrador del Contrato, deberá designar personal de otras Unidades Médicas para recibir la capacitación.

DIRECCIÓN DE CONTRATOS
 DIVISIÓN DE CONTRATOS



874

2. Un segundo período de capacitación en los mismos términos previamente mencionados dentro del período de garantía de los bienes, a solicitud del Instituto, todo esto sin costo adicional para éstos últimos.
3. Previo al término de la garantía de los bienes, a solicitud del Instituto se realizará una capacitación en mantenimiento preventivo y correctivo para el personal especializado en mantenimiento designado por el Instituto.

IV. GARANTÍA DE LOS BIENES

El Proveedor deberá entregar conjuntamente con los bienes, escrito en papel membreado de éste, firmado por su representante legal, en el que se garantice los bienes por 36 meses o en caso de así haberlo ofertado, de 42 que incluye mantenimiento mayor o 48 meses, a partir de la entrega de los bienes entera satisfacción del Instituto, el cual deberá corresponder con el señalado en **Descripción amplia y detallada de los bienes ofertados (Anexo No. 1.2)**, en el que se indique la cobertura amplia contra defectos de fabricación o cualquier daño que presenten, la cual deberá contemplar los siguientes aspectos:

IV.1 Mantenimiento

El Proveedor deberá proporcionar durante la vigencia de la garantía de los bienes (36 meses, o en caso de así haberlo ofertado, 42 que incluye mantenimiento mayor o 48 meses) los servicios de mantenimiento:

- a. Preventivo.
- b. Correctivo.
- c. Mayor (Sólo en caso de ofertarlo con la garantía de 42 meses).

En todos los casos, éste deberá ser proporcionando todas aquellas partes y/o refacciones nuevas y originales que sean necesarias, sin costo adicional para el Instituto, conforme al listado de refacciones indicadas en el manual de servicio del fabricante, de manera tal que permitan su uso permanente y continuo y a entera satisfacción del Instituto. Asimismo, posterior al vencimiento de la garantía se deberá garantizar, durante un período mínimo de 7 (siete) años la existencia de refacciones al Instituto para los bienes motivo del procedimiento y a mantener existencias de estas refacciones durante el periodo antes señalado.

El Proveedor, durante la vigencia de la garantía de los bienes, deberá de realizar las actualizaciones respectivas del software, que permita mantener actualizado el equipo, sin costo adicional para el Instituto.

IV.1.A Mantenimiento preventivo

En caso de mantenimientos preventivos, el Proveedor deberá proporcionar a la entrega del bien un Programa Calendarizado o el Calendario de servicios, que incluya la descripción de las acciones a efectuar, debiendo incluir la relación de las piezas y/o partes a verificar y/o reemplazar, de acuerdo a lo establecido en el manual de servicio del fabricante de los bienes que le sean adjudicados. Tal programa calendarizado, deberá formar parte de la documentación proporcionada al Instituto en el acto de entrega recepción y en el que adicionalmente deberá indicar la base de localización de los centros de servicio o calle, el tiempo aproximado de respuesta para reparaciones de emergencia (dentro y fuera de horario regular), indicando el correo electrónico oficial de la empresa para la comunicación de solicitud tanto de mantenimientos preventivos y correctivos, para lo cual deberá de acusar de recibido indicando el Número de Reporte o Folio.



IV.1.B Mantenimiento correctivo

El mantenimiento correctivo será realizado por el Proveedor conforme a las necesidades del equipo, a solicitud del Instituto.

En caso de mantenimiento correctivo de los bienes y que se superen los "Tiempos máximos de reparación o atención de fallas" el servicio no deberá ser interrumpido, se realizará de manera subrogada o en su caso, se deberá proporcionar un equipo que cuente con las mismas funciones y/o características en calidad de préstamo o garantía y los consumibles y otros gastos por estos conceptos correrán por cuenta del Proveedor.

IV.1.C Mantenimiento mayor

En caso de ofertar el mantenimiento mayor, este consiste en la ejecución planificada de trabajos a realizar, con la finalidad de rehabilitar el equipo médico, realizando una revisión técnica completa, la cual abarca:

- Retoques o pulido de pintura y recubrimientos (carcazas, cubiertas, gabinetes, capacetes, etc.).
- Desmontaje, inspección, reparación (de ser necesaria conforme a lo que el personal del Instituto determine) y posterior montaje de los elementos del equipo.
- Prueba y sustitución (de ser necesaria conforme a lo que el personal del Instituto determine) de teclas, teclados, perillas, interruptores y piezas rodables (como llantas, rodajas, etc.) del equipo principal y/o equipo accesorio.
- Sustitución de los elementos: con desgaste mecánico y/o corrosión.
- En estaciones de trabajo con equipo de cómputo (adquisición o procesamiento): respaldo de información y reinstalación de sistema operativo y sus aplicativos, y cambio de componentes periféricos (en caso de ilegibilidad o funcionalidad parcial o intermitente conforme a lo que el personal del Instituto determine).
- Calibración y pruebas funcionales.

En cualquiera de los tres casos, los gastos que se generen con motivo de la reparación o mantenimiento, así como los gastos por concepto de traslado de los derechohabientes, correrán por cuenta del Proveedor, previa notificación del Instituto.

El Proveedor se obliga a responder por su cuenta y riesgo de los daños y/o perjuicios que por inobservancia o negligencia de su parte, llegue a causar al Instituto y/o a terceros.

IV.1.1 Plazo y condiciones de canje o devolución del bien

Por conducto de los responsables administrativos de las Unidades Médicas, así como del administrador del contrato, podrá solicitar al Proveedor, el canje de los bienes que presenten defectos a simple vista o de fabricación, especificaciones distintas a las establecidas en el contrato o calidad inferior a la propuesta, vicios ocultos o bien, cuando el área usuaria manifieste alguna queja en el sentido de que el uso del bien puede afectar la calidad del servicio. Debiendo notificar al Proveedor dentro del periodo de **5 días hábiles** siguientes al momento en que se haya tenido conocimiento de alguno de los supuestos antes mencionados.

Cuando concorra alguno de los supuestos anteriores, el Proveedor deberá reparar los bienes, cuando así proceda, en un plazo máximo de **6 días hábiles** o bien, reemplazarlos por bienes nuevos en un plazo máximo de 30 días hábiles, a entera satisfacción del Instituto, contando a partir de la fecha de notificación por parte del Instituto, siempre que se encuentre vigente la garantía con la que se adquirió el bien.

ANEXOS

DIVISION DE CONTRATOS



876

IV.1.2 Plazo para notificar al Proveedor

Por conducto de los responsables administrativos de las Unidades Médicas, así como del administrador del contrato, se le notificará al Proveedor dentro del periodo de **5 días hábiles** siguientes al momento en que se haya tenido conocimiento de alguno de los supuestos de canje.

IV.1.3. Tiempos máximos de reparación y atención de fallas

Durante la vigencia de la Garantía de los Bienes, el Proveedor deberá reparar los bienes, cuando así proceda, en un plazo máximo de **6 días hábiles** o bien, reemplazarlos por bienes nuevos, a entera satisfacción del Instituto, en un plazo no mayor de **30 días hábiles**, en ambos casos, el plazo contará a partir de la fecha de notificación por parte del Instituto, siempre que se encuentre vigente la garantía que otorga el fabricante sobre el bien.

6 días hábiles posteriores al reporte por escrito, bajo la siguiente secuencia:

- 1) **2 días hábiles** para acudir a la unidad médica.
- 2) **1 día hábil** para diagnóstico.
- 3) **3 días hábiles** para remplazo de refacciones y calibraciones.

En caso que la reparación de los bienes supere los "Tiempos máximos de reparación o atención de fallas" el servicio no deberá ser interrumpido, por lo que el Proveedor deberá proporcionar un equipo que cuente con las mismas funciones y/o características en calidad de préstamo o garantía y los consumibles y otros gastos por estos conceptos de dicho equipo, correrán por cuenta del Proveedor.

Todos los gastos que se generen con motivo de la reparación o canje, correrán por cuenta del Proveedor, previa notificación del IMSS.

El proveedor se obliga a responder por su cuenta y riesgo de los daños o perjuicios que por inobservancia o negligencia de su parte, llegue a causar al Instituto o a terceros.

IV.1.4 Centros de servicio (domicilios y horarios) y reporte técnico.

El Proveedor deberá proporcionar a la entrega de los bienes, un escrito en formato libre, en la que se indiquen los centros de servicio o canje, la descripción de la capacidad de servicio local y regional, número de los técnicos y nivel de resolución (capacidad), su base de localización, el tiempo aproximado de respuesta para reparaciones de emergencia (dentro y fuera de horario regular), indicando el correo electrónico oficial de la empresa para la comunicación de solicitud de reparación.

V. CONDICIONES DE PAGO

El pago de los bienes se efectuará en pesos mexicanos, en una sola exhibición o pagos parciales por partida completa entregada, a los 20 días naturales posteriores a la entrega de la representación impresa del comprobante fiscal digital y documentación comprobatoria que acredite la entrega de los bienes a entera satisfacción del Instituto, en la División de Trámite de Erogaciones, ubicada en Calle Gobernador Tiburcio Montiel No. 15, Col. San Miguel Chapultepec, Delegación Miguel Hidalgo, Ciudad de México, C.P. 11850, de lunes a viernes en un horario de 9:00 a 14:00 horas, previa validación y autorización que para tal efecto realice el Administrador del contrato.

La documentación comprobatoria será:

1. Comprobante fiscal autorizado por el SAT en el que se indique:
 - a) Número de Proveedor
 - b) Número de Contrato



- c) Número de tránsito o de alta(s)
- d) Número de fianza y nombre de la afianzadora
2. Acta Administrativa Circunstanciada de Entrega, Recepcion, Instalacion, Puesta en Operación y Capacitacion de Bienes de Inversión.
3. Copia del contrato.
4. Remisión del pedido.
5. Copia de la fianza.
6. Original de la carta garantía entregada en las unidades de destino de los bienes, debidamente sellada y firmada, conforme lo señalado en el "Acta Administrativa Circunstanciada de Entrega, Recepcion, Instalacion, Puesta en Operación y Capacitacion de Bienes de Inversión".
7. En su caso, CFDI a Favor del IMSS por sanciones o penalizaciones en las que se indique:
 - a) Número de contrato
 - b) Número de Proveedor
8. Opinión positiva de cumplimiento de obligaciones en materia de seguridad social vigente a la fecha de presentación con el administrador de contrato; emitida por el IMSS, en términos del artículo 32-D del Código Fiscal de la Federación y de los Acuerdos ACDO.SA1.HCT.101214/281.P.DIR y ACDO.SA1.HCT.250315/62.P.DJ, publicados en el Diario Oficial de la Federación el 27 de febrero y 3 de abril de 2016, respectivamente.

1. En el caso de que algún particular:

- a) No se encuentre registrado ante este Instituto o;
- b) Cuento con Registro Patronal pero no se encuentre dado de baja o;
- c) No tenga personal que sea sujeto de aseguramiento obligatorio, de conformidad con lo dispuesto por el artículo 12 de la Ley del Seguro social.

No podrá obtener la citada opinión, por lo cual, dicho particular podrá dar cumplimiento a tal requerimiento presentando lo siguiente:

- I. Documento emitido por este Instituto (resultado de la consulta en el sistema para obtener la Opinión), en el que se haga constar que no se puede emitir la Opinión de cumplimiento, de conformidad con la Regla Quinta del Anexo Único del ACDO.SA1.HCT.101214/281.P.DIR;
- II. Escrito libre, bajo protesta de decir verdad, que no le es posible obtener la multicitada opinión, justificando el motivo y anexando el documento en el que conste que no se puede emitir la misma y;
- III. En el caso de que el particular manifieste que presta sus servicios a través de trabajadores subcontratados con un tercero, deberá presentar en tal caso, junto con la documentación citada en los dos incisos anteriores, la Opinión de cumplimiento de obligaciones del subcontratante, vigente y positiva (lo anterior en términos del artículo 14-A de la Ley del Seguro Social).

2. Para los casos de contratos que se formalicen con personas físicas que presten sus servicios por sí mismos y por lo tanto no cuentan con un Registro Patronal ni tengan trabajadores registrados ante el Instituto, el particular deberá manifestar mediante escrito libre, bajo protesta de decir verdad, que no le es posible obtener la multicitada opinión,

ANEXOS
CONTRATOS



- Justificando el motivo y anexando el documento /resultado de la solicitud de Opinión que le da el Sistema Institucional) en el que conste que no se puede emitir la misma.
3. En el caso de aquellos patrones (Proveedores o contratistas y sus subcontratados) que tengan más de un Registro Patronal ante el Instituto y alguno o más de uno de éstos Registros no se encuentra al corriente en el cumplimiento de las multicitadas obligaciones, no se podrá considerar que se encuentra al corriente en el cumplimiento de dichas obligaciones, aun cuando el registro patronal que haya utilizado para el contrato de que se trate sí se encuentra al corriente en sus pagos, por lo que deberá regularizar todos sus Registros a efecto de poder obtener la Opinión positiva.

Para el trámite de pago en el contrato se deberá indicar que el Proveedor deberá expedir sus comprobantes fiscales digitales en el esquema de facturación electrónica, con las especificaciones normadas por el SAT a nombre del Instituto Mexicano del Seguro Social, con Registro Federal de Contribuyentes IMS421231145, domicilio en Avenida Paseo de la Reforma Núm. 476, Colonia Juárez, C.P. 06600, Delegación Cuauhtémoc, Ciudad de México, para la validación de dichos comprobantes el Proveedor deberá cargar en Internet, a través del Portal de Servicios a Proveedores de la página del IMSS el archivo en formato XML, la validez de los mismos será determinada durante la carga y únicamente los comprobantes validos serán procedentes para pago.

En el contrato se deberá indicar que el Proveedor se obliga a no cancelar ante el SAT los CFDI a favor del IMSS previamente validados en el Portal de Servicios a Proveedores, salvo justificación y comunicación por parte del mismo al Administrador del Contrato para su autorización expresa, debiendo éste informar a las áreas de trámite de erogaciones de dicha justificación y Reposición del Comprobante Fiscal Digital por Internet (CFDI) en su caso.

En caso de aplicar, el contrato deberá señalar que el Proveedor deberá entregar el CFDI a favor del IMSS por el importe de la aplicación de la pena convencional por atraso o deficiencia del servicio. En ningún caso, se deberá autorizar el pago de los bienes o servicios, si no se ha determinado, calculado y notificado al Proveedor las penas convencionales o deducciones pactadas en el contrato, así como su registro y validación en el Sistema PREI Millennium.

El pago se realizará mediante transferencia electrónica de fondos, a través del esquema electrónico interbancario que el IMSS tiene en operación; para tal efecto en los contratos se deberá incluir el número de cuenta, CLABE, Banco y Sucursal, a menos que el Proveedor acredite en forma fehaciente la imposibilidad para ello.

El pago se depositará en la fecha programada, a través del esquema interbancario si la cuenta bancaria del Proveedor está contratada con BANORTE, BBVA BANCOMER, HSBC, o SCOTIABANK INVERLAT o a través del esquema interbancario vía SPEI (Sistema de Pagos Electrónicos Interbancarios) si la cuenta pertenece a un banco distinto a los antes mencionados.

Las URG deberán registrar los contratos y su dictamen presupuestal en el Sistema PREI Millenium para el trámite de pago correspondiente.

Para que el Proveedor pueda celebrar un contrato de cesión de derechos de cobro, mismo que deberá notificarlo por escrito al IMSS con un mínimo de cinco días naturales anteriores a la fecha de pago programada, el Administrador del Contrato o en su caso el titular del Área Requiriente, deberá entregar los documentos sustantivos de dicha cesión el área responsable de autorizar dicha cesión. El Proveedor podrá optar por cobrar a través de factoraje financiero conforme al Programa de Cadenas Productivas de Nacional Financiera, S.N.C. Institución de Banca de Desarrollo con el IMSS.



VI. PENAS CONVENCIONALES

El Instituto aplicará la pena convencional por cada día de atraso en la entrega de los bienes a entera satisfacción del Instituto, por el equivalente al 1.25%, sobre el valor total de lo incumplido, sin incluir el IVA, cuando el Proveedor no entregue a entera satisfacción del Instituto, los bienes que le hayan sido requeridos en los plazos previstos de la presente Convocatoria.

Asimismo, se le aplicará pena convencional en los mismos términos señalados anteriormente, cuando el Proveedor no reponga dentro del plazo señalado en el numeral IV.1.1 Plazo y condiciones de canje o devolución del bien, de la presente Convocatoria, los bienes que el Instituto haya solicitado para su canje.

La pena convencional por atraso se calculará por cada día de incumplimiento, de acuerdo con el porcentaje de penalización establecido, aplicado al valor de los bienes entregados con atraso. La suma de todas las penas convencionales aplicadas al Proveedor no deberá exceder el importe de la garantía de cumplimiento.

Conforme a lo previsto en el último párrafo del artículo 96, del Reglamento de la LAASSP, no se aceptará la estipulación de penas convencionales, ni intereses moratorios a cargo del Instituto.

VII. GARANTÍA DE CUMPLIMIENTO DE CONTRATO

El licitante ganador, para garantizar el cumplimiento de todas y cada una de las obligaciones estipuladas en el contrato adjudicado, deberá presentar fianza expedida por afianzadora debidamente constituida en términos de la Ley Federal de Instituciones de Fianzas, por un importe equivalente al 10% (diez por ciento) del monto total del contrato, sin considerar el impuesto al Valor Agregado, a favor del Instituto Mexicano del Seguro Social, en el tipo de moneda ofertada, conforme al Anexo No. 2.1 de la presente convocatoria.

La garantía de cumplimiento a las obligaciones del contrato, únicamente podrá ser liberada mediante autorización que sea emitida por escrito, por parte del Instituto, a través del Administrador del Contrato.

Esta garantía deberá presentarse, a más tardar, dentro de los diez días naturales siguientes a la fecha de firma del contrato, en términos del artículo 48 de la LAASSP.

Las obligaciones cuyo cumplimiento se garantiza son indivisibles, por lo que dicha garantía se hará efectiva por el monto total de las obligaciones garantizadas, en razón de las características, cantidad y destino de los bienes objeto de la contratación.

ANEXOS
DIVISION DE CONTRATOS



2	<p style="text-align: center;">ANEXO 1</p> <p style="text-align: center;">Anexo Técnico, Términos y Condiciones</p> <p>...</p> <p style="text-align: center;">V. CONDICIONES DE PAGO</p> <p>...</p> <p>La documentación comprobatoria será:</p> <ol style="list-style-type: none"> 1. 2. 3. 4. 5. 6. 7. 8. 	<p style="text-align: center;">ANEXO 1</p> <p style="text-align: center;">Anexo Técnico, Términos y Condiciones</p> <p>...</p> <p style="text-align: center;">V. CONDICIONES DE PAGO</p> <p>...</p> <p>La documentación comprobatoria será:</p> <ol style="list-style-type: none"> 1. 2. 3. 4. 5. 6. 7. 8. 9. Hoja de "Entrega de Nota de Recepción" emitida por el Sistema Institucional PREI Milenium, para la cual el proveedor podrá ponerse en contacto con el administrador del contrato a fin de que se realice el registro de la recepción de los bienes a entera satisfacción en el sistema de compras del Instituto (PREI Milenium). <p style="text-align: right;">(Se agrega)</p>
3	<p style="text-align: center;">Se sustituye el formato denominado Anexo No. 5, mismo que se adjunta en formato Excel.</p>	

[Handwritten signature]

[Handwritten initials]

2270

[Handwritten mark]



INSTITUTO MEXICANO DEL SEGURO SOCIAL
DIRECCIÓN DE ADMINISTRACIÓN
UNIDAD DE ADQUISICIONES E INFRAESTRUCTURA
COORDINACIÓN DE ADQUISICIÓN DE BIENES Y
CONTRATACIÓN DE SERVICIOS
COORDINACIÓN TÉCNICA DE PLANEACIÓN Y CONTRATOS

Contrato Número
17BI0304

ANEXO 3 (TRES)

**"GUÍA DE DISTRIBUCIÓN Y ADMINISTRADORES DE CONTRATO,
REQUISITOS PARA EQUIPO MÉDICO, ACTA ADMINISTRATIVA
CIRCUNSTANCIADA DE ENTREGA, RECEPCIÓN, INSTALACIÓN,
PUESTA EN OPERACIÓN Y CAPACITACIÓN DE BIENES DE
INVERSIÓN Y ACTA ADMINISTRATIVA CIRCUNSTANCIADA DE
RECHAZO DE BIENES DE INVERSIÓN"**

ANEXOS
DIVISION DE CONTRATOS

EL PRESENTE ANEXO CONSTA DE 27 HOJAS INCLUYENDO ESTA CARÁTULA

DIVISION DE CONTRATOS
NIVEL CENTRAL

a

ANEXOS

DIRECCIÓN DE ADMINISTRACIÓN UNIDAD DE ADQUISICIONES E INFRAESTRUCTURA COORDINACIÓN DE ADQUISICIÓN DE BIENES Y CONTRATACIÓN DE SERVICIOS COORDINACIÓN TÉCNICA DE ADQUISICIÓN DE BIENES DE INVERSIÓN Y ACTIVOS DIVISIÓN DE EQUIPO Y MOBILIARIO MÉDICO



MÉXICO
GOBIERNO DE LA REPÚBLICA

ANEXO No. 14

GUÍDE DISTRIBUCIÓN Y ADMINISTRACIÓN DE BIENES

Clave	Descripción	Unidad	Responsable	Función	Correo Electrónico	FE	BA	Observaciones
1	1	Hosp. Especializadas C.M.N. La Raza	Geny y Zanchilla SIN Col. La Raza C.P. 02980, Deleg. Azcapotzalco, Distrito Federal	Ing. Jorge Rodríguez Chávez	Jorge.rodriguez@imss.gob.mx	1629	531.055.0024.03.01	Angiógrafa arco monoplanar.
1	1	Hosp. Especializada N° 1, Guaymas	Bvd. Adolfo López Mateos y Paseo de los Insurgentes Col. Los Paredes C.P. 37230, León, Guanajuato	Ing. Pedro Procs Yarzquez	pedro.procs@imss.gob.mx	1629	531.055.0024.03.01	Angiógrafa arco monoplanar.
1	1	Hosp. Especializadas, Jalisco	Beltrán Domínguez No. 1000 Col. Obispa C.P. 44329, Guadalajara, Jalisco	Ing. Álvaro Verdusco Correa	alvaro.verduzo@imss.gob.mx	1129	531.055.0024.03.01	Angiógrafa arco monoplanar.
2	2	Aguascalientes	Bvd. José María Chávez No. 1202 Col. Fraccionamiento Lincolnista C.P. 20270, Aguascalientes, Aguascalientes	Ing. Laura Martínez Yañez	laura.martinez@imss.gob.mx	16314	531.191.0391.03.01	Carro rojo con equipo completo para reanimación con desfibrilador monitor marca B&S.
2	2	Aguascalientes	Av. de los Conces No. 102 Col. Fraccionamiento Ojocaliente C.P. 20180, Aguascalientes, Aguascalientes	Ing. Laura Martínez Yañez	laura.martinez@imss.gob.mx	16314	531.191.0391.03.01	Carro rojo con equipo completo para reanimación con desfibrilador monitor marca B&S.
2	2	Aguascalientes	Av. Mariano Hidalgo No. 510 esq. Calle Anillo Hero, Cd. San Mateo Morelos C.P. 2085 Ags. Ags.	Ing. Laura Martínez Yañez	laura.martinez@imss.gob.mx	16314	531.191.0391.03.01	Carro rojo con equipo completo para reanimación con desfibrilador monitor marca B&S.
2	2	Baja California	Av. Reforma No. 64 Fracc. Bahía C.P. 22860, Ensenada, Baja California Norte	Ing. Héctor Barrero Ventuigo	hector.barrero@imss.gob.mx	16314	531.191.0391.03.01	Carro rojo con equipo completo para reanimación con desfibrilador monitor marca B&S.
2	2	Baja California	Av. Reforma No. 64 Fracc. Bahía C.P. 22860, Ensenada, Baja California Norte	Ing. Héctor Barrero Ventuigo	hector.barrero@imss.gob.mx	16314	531.191.0391.03.01	Carro rojo con equipo completo para reanimación con desfibrilador monitor marca B&S.
2	2	Baja California Sur	Calle Camacá # 16801 Col. Río Tijuaná Encasa Etapa C.P. 22228, Tijuana, Baja California Norte	Ing. Erick Elí Ramón López Huerta	erick.lujan@imss.gob.mx	16314	531.191.0391.03.01	Carro rojo con equipo completo para reanimación con desfibrilador monitor marca B&S.
2	2	Baja California Sur	Bvd. Francisco J. Mújica No. 4960 e/ E. Colorado y Bordo Col. Indaco C.P. 23070, La Paz, Baja California Sur	Ing. Miguel Martínez Cadena	miguel.martinez@imss.gob.mx	16314	531.191.0391.03.01	Carro rojo con equipo completo para reanimación con desfibrilador monitor marca B&S.
2	2	Chihuahua	Av. Valentín Fuentes #2582 Col. Infonavit Casas Grandes, CP. 32800, Cd Juárez	Ing. José Alberto López Chávez	jose.alopez@imss.gob.mx	16314	531.191.0391.03.01	Carro rojo con equipo completo para reanimación con desfibrilador monitor marca B&S.
2	2	Coahuila	Ciudad Antonio Narro y Luis Guzmán Col. Zona Centro C.P. 25000, Saltillo, Coahuila	Ing. José Alberto López Chávez	jose.alopez@imss.gob.mx	16314	531.191.0391.03.01	Carro rojo con equipo completo para reanimación con desfibrilador monitor marca B&S.
2	2	Coahuila	Carratera 57 Km. 5 Col. Deficías C.P. 26070, Piedras Negras, Coahuila	Ing. José Alberto López Chávez	jose.alopez@imss.gob.mx	16314	531.191.0391.03.01	Carro rojo con equipo completo para reanimación con desfibrilador monitor marca B&S.
2	2	Coahuila	Bvd. Venustiano Carranza y Bvd. Hmojosa Col. Fraccionamiento Vico C.P. 26270, Saltillo, Coahuila	Ing. José Alberto López Chávez	jose.alopez@imss.gob.mx	16314	531.191.0391.03.01	Carro rojo con equipo completo para reanimación con desfibrilador monitor marca B&S.
2	2	Coahuila	Bvd. Revolución y Jazmín Col. Torreon Jardín C.P. 27100, Torreon, Coahuila	Ing. José Alberto López Chávez	jose.alopez@imss.gob.mx	16314	531.191.0391.03.01	Carro rojo con equipo completo para reanimación con desfibrilador monitor marca B&S.
2	2	Coahuila	Bvd. Revolución No. 250 Ota. Col. Zona Centro C.P. 27000, Torreon, Coahuila	Ing. José Alberto López Chávez	jose.alopez@imss.gob.mx	16314	531.191.0391.03.01	Carro rojo con equipo completo para reanimación con desfibrilador monitor marca B&S.
2	2	Coahuila	Bvd. Harold R. Pejo Col. Centro C.P. 25700, Morelos, Coahuila	Ing. José Alberto López Chávez	jose.alopez@imss.gob.mx	16314	531.191.0391.03.01	Carro rojo con equipo completo para reanimación con desfibrilador monitor marca B&S.
2	2	Coahuila	Av. Adolfo López Mateos Col. Centro C.P. 26860, Nueva Rosita, Coahuila	Ing. José Alberto López Chávez	jose.alopez@imss.gob.mx	16314	531.191.0391.03.01	Carro rojo con equipo completo para reanimación con desfibrilador monitor marca B&S.
2	2	Coahuila	Hidalgo y Gómez Farfán Col. Zona Centro C.P. 27860, San Pedro, Coahuila	Ing. José Alberto López Chávez	jose.alopez@imss.gob.mx	16314	531.191.0391.03.01	Carro rojo con equipo completo para reanimación con desfibrilador monitor marca B&S.
2	2	Coahuila	Bvd. Francisco I. Madero No. 550 Col. Nuevo Llaneros del Sur C.P. 27900, Francisco I. Madero, Coahuila	Ing. José Alberto López Chávez	jose.alopez@imss.gob.mx	16314	531.191.0391.03.01	Carro rojo con equipo completo para reanimación con desfibrilador monitor marca B&S.
2	2	Coahuila	Bvd. Guerrero y Alvaro Obregón Col. Centro C.P. 26500, Ciudad Acuña, Coahuila	Ing. José Alberto López Chávez	jose.alopez@imss.gob.mx	16314	531.191.0391.03.01	Carro rojo con equipo completo para reanimación con desfibrilador monitor marca B&S.
2	2	Coahuila	Damasco Rodríguez No. 750 C.P. 25022, Col. Nuevo Camero Metropolitano, Saltillo Coahuila.	Ing. José Alberto López Chávez	jose.alopez@imss.gob.mx	16314	531.191.0391.03.01	Carro rojo con equipo completo para reanimación con desfibrilador monitor marca B&S.
2	2	Coahuila	Ciudad del Huevo SIN Enfra Calz. de Las Bombas y Pral. Div. del Norte, Col. Ex-Hacienda Campa C.P. 14310, Delicias, Coahuila, Distrito Federal	Ing. Gustavo Adolfo Martínez Chávez	gustavo.martinez@imss.gob.mx	16314	531.191.0391.03.01	Carro rojo con equipo completo para reanimación con desfibrilador monitor marca B&S.
2	2	Coahuila	La Teja No. 60 Col. Puchito Nuevo Bajo C.P. 10640, Deleg. Magdalena Contreras, Distrito Federal	Ing. Gustavo Adolfo Martínez Chávez	gustavo.martinez@imss.gob.mx	16314	531.191.0391.03.01	Carro rojo con equipo completo para reanimación con desfibrilador monitor marca B&S.



ANEXO No. 1.4 GUIA DE DISTRIBUCION Y ADMINISTRACION DE BIENES DE CONTINGENTE

Table with columns: Estado, Entidad, Tipo Prest, Localidad, Nombre, Cargo, Grado, Salario, Puesto, Descripción, Observaciones. Lists medical equipment distribution details across various states and institutions.

ANEXO No. 14
GUÍA DE DISTRIBUCIÓN Y ADMINISTRACIONES DE CONTRATO

Clasificación	Comisión	Unidad Ejecutora	Ubicación	Empleados	Características de Equipo	CP/PA	Correo Electrónico	FEEL	EP	Equipos	Unidad
2	Querétaro	HG23 SAN JUAN DEL RIO, QRO	Av. Central S/N Km. 0.250 Col. C.P. 76800, San Juan del Río, San Juan del Río, Querétaro	Ing. Juan Arturo Sáenz López	Coordinador Delegacional de Biomédica	16314	juan.zaenar@imss.gob.mx	16314	531.191.0391.03.01	Carro rojo con equipo completo para reanimación con desfibrilador monitor marca B&S.	2
2	Querétaro	UMF12 CADEFRETTA DE MONTES, QRO	Ezequiel Morales S/N Col. Cerro C.P. 76600, Cadereyta de Montes, Cadereyta de Montes, Querétaro	Ing. Juan Arturo Sáenz López	Coordinador Delegacional de Biomédica	16314	juan.zaenar@imss.gob.mx	16314	531.191.0391.03.01	Carro rojo con equipo completo para reanimación con desfibrilador monitor marca B&S.	1
2	Sonora	HBP HERMOSILLO, SON	Av. Morales, Isidro Olvera Benito Juárez y Justo Sierra Col. Morales, C.P. 83160 Hermosillo, Hermosillo, Sonora	Ing. Vania Gabriela Fuentes Hernández	Coordinadora Biomédica Delegacional	16314	vania.fuentes@imss.gob.mx	16314	531.191.0391.03.01	Carro rojo con equipo completo para reanimación con desfibrilador monitor marca B&S.	1
2	Sonora	UMF4 GUAYMAS, SON	Bvd. Benito Juárez S/N, Col. Las Villas, C.P. 85440, Hermosillo, Guaymas, Guaymas, Sonora	Ing. Vania Gabriela Fuentes Hernández	Coordinadora Biomédica Delegacional	16314	vania.fuentes@imss.gob.mx	16314	531.191.0391.03.01	Carro rojo con equipo completo para reanimación con desfibrilador monitor marca B&S.	1
2	Tamaulipas	HG215 CUMAA CD REYNOSA, TAMPS	Bvd. Hidalgo 2000 Col. del Valle C.P. 881620, Reynosa, Reynosa, Tamaulipas	M.C. Héctor Antonio Gutiérrez Cárdenas	Coordinador de Ingeniería Biomédica	16314	hector.gutierrez@imss.gob.mx	16314	531.191.0391.03.01	Carro rojo con equipo completo para reanimación con desfibrilador monitor marca B&S.	1
2	Tamaulipas	UMF40 CIUDAD REYNOSA, TAMPS	Av. Lomas Ceilas San Héctor y San Félix Franco, Lomas de Jerarquía C.P. 87200, Reynosa, Reynosa, Tamaulipas	M.C. Héctor Antonio Gutiérrez Cárdenas	Coordinador de Ingeniería Biomédica	16314	hector.gutierrez@imss.gob.mx	16314	531.191.0391.03.01	Carro rojo con equipo completo para reanimación con desfibrilador monitor marca B&S.	1
2	Tlaxcala	UMF31, SNLUS TEOLOCHOLCO, TLAX	José María Morales S/N, C.P. 90850 Teolocholco, Teolocholco, Tlaxcala	Lt. Jorge Alfonso Rodríguez Ramírez	Coordinador Auxiliar de Operación Administrativa	16314	jorge.rodriguez@imss.gob.mx	16314	531.191.0391.03.01	Carro rojo con equipo completo para reanimación con desfibrilador monitor marca B&S.	1
2	Veracruz Norte	HG2MF24 POZA RICA, VER NTE	Narip y Beltrama S/N Col. Laredo C.P. 83280, Poza Rica de Hidalgo, Poza Rica de Hidalgo, Veracruz de Ignacio de la Llave	Ing. Simón García Quintanero	Ingeniero Biomédico E2	16314	simon.garcia@imss.gob.mx	16314	531.191.0391.03.01	Carro rojo con equipo completo para reanimación con desfibrilador monitor marca B&S.	3
2	Veracruz Norte	HG23MF30 SN ANDRES TUKTLA, VTE	Carretera Federal del Golfo S/N Col. 3 de Mayo C.P. 95700, San Andrés Tuxtla, San Andrés Tuxtla, Veracruz de Ignacio de la Llave	Ing. Simón García Quintanero	Ingeniero Biomédico E2	16314	simon.garcia@imss.gob.mx	16314	531.191.0391.03.01	Carro rojo con equipo completo para reanimación con desfibrilador monitor marca B&S.	1
2	Veracruz Norte	UMF32 ALVARADO, VER NTE	Melamones S/N, C.P. 95250, Alvarado, Alvarado, Veracruz de Ignacio de la Llave	Ing. Simón García Quintanero	Ingeniero Biomédico E2	16314	simon.garcia@imss.gob.mx	16314	531.191.0391.03.01	Carro rojo con equipo completo para reanimación con desfibrilador monitor marca B&S.	1
2	Veracruz Norte	UMF40 HUANLUO F. ALTAMIRANO, VTE	Avenida Usatoo Gahuan S/N, C.P. 94250, L. Nopaltepec, Cosamaloapan de Carpio, Veracruz de Ignacio de la Llave	Ing. Simón García Quintanero	Ingeniero Biomédico E2	16314	simon.garcia@imss.gob.mx	16314	531.191.0391.03.01	Carro rojo con equipo completo para reanimación con desfibrilador monitor marca B&S.	1
2	Veracruz Norte	UMF39 PASO DE OVEJAS, VER NTE	Calle Trópico S/N, Col. Epitafio C.P. 91670, Paso de Ovejas, Paso de Ovejas, Veracruz de Ignacio de la Llave	Ing. Simón García Quintanero	Ingeniero Biomédico E2	16314	simon.garcia@imss.gob.mx	16314	531.191.0391.03.01	Carro rojo con equipo completo para reanimación con desfibrilador monitor marca B&S.	1
2	Veracruz Norte	UMF-59 TANTOYUCA, VER NTE	Calle Ornelo (Esa En Un Cerro), Col. Pasito Nuevo, C.P. 92101, Tantoyuca, Tantoyuca, Veracruz de Ignacio de la Llave	Ing. Simón García Quintanero	Ingeniero Biomédico E2	16314	simon.garcia@imss.gob.mx	16314	531.191.0391.03.01	Carro rojo con equipo completo para reanimación con desfibrilador monitor marca B&S.	1
2	Veracruz Norte	UMF 52 NARANJOS, VER NTE	Calle Morales S/N Col. Palmolera C.P. 92390, Naranjos, Naranjos Amatlán, Veracruz de Ignacio de la Llave	Ing. Simón García Quintanero	Ingeniero Biomédico E2	16314	simon.garcia@imss.gob.mx	16314	531.191.0391.03.01	Carro rojo con equipo completo para reanimación con desfibrilador monitor marca B&S.	1
2	Veracruz Norte	UMF49 CERRO AZUL, VER NTE	Calle Frontera No. 49 Col. La Ceiba, C.P. 92511, Cerro Azul, Cerro Azul, Veracruz de Ignacio de la Llave	Ing. Simón García Quintanero	Ingeniero Biomédico E2	16314	simon.garcia@imss.gob.mx	16314	531.191.0391.03.01	Carro rojo con equipo completo para reanimación con desfibrilador monitor marca B&S.	1
2	Veracruz Norte	UMF34 CATEMAGO, VER NTE	Calle Venustiano Carranza S/N, Col. Centro, C.P. 95670, Catemaco, Catemaco, Veracruz de Ignacio de la Llave	Ing. Simón García Quintanero	Ingeniero Biomédico E2	16314	simon.garcia@imss.gob.mx	16314	531.191.0391.03.01	Carro rojo con equipo completo para reanimación con desfibrilador monitor marca B&S.	1
3	Chihuahua	HG26 CIUDAD JUAREZ, CHH	Calle Juvencio Aragón Hom # 450 Norte Zona PRONAF	Ing. Miguel Martínez Cadenas	Jefe de Servicios Administrativos	16382	miguel.martinez@imss.gob.mx	16382	531.632.0554.03.01	Central de monitoreo para múltiples camas (6 camas para paciente adulto)	1
3	Chihuahua	HE235-UMAA CIUDAD JUAREZ, CHH	Av. Valeriano Fuentes #2582 Cd. Infravest Casas Grandes, C.P. 32000, Cd. Juárez	Ing. Miguel Martínez Cadenas	Jefe de Servicios Administrativos	16382	miguel.martinez@imss.gob.mx	16382	531.632.0554.03.01	Central de monitoreo para múltiples camas (6 camas para paciente adulto)	1
3	Distrito Federal Sur	HG2MFR SAN ANGEL, DF SUR	Río Magdalena No. 289 Entre Altimirano E. Hidalgo Col. Tzucán San Angel C.P. 01080, Deleg. Álvaro Obregón, Distrito Federal	Ing. Gustavo Adolfo Martínez Chávez	Ingeniero Biomédico Delegacional D.F. Sur	16382	gustavo.martinez@imss.gob.mx	16382	531.632.0554.03.01	Central de monitoreo para múltiples camas (6 camas para paciente adulto)	1
3	Jalisco	HG140 LAZARO CARDENAS, JAL	Av. Lizaso Cárdenas y 8 de Julio Col. Sector Juárez C.P. 44910, Guadalajara, Jalisco	Ing. Christopher Guillermo Oliva Nieves	Ingeniero Biomédico	16382	christopher.oliva@imss.gob.mx	16382	531.632.0554.03.01	Central de monitoreo para múltiples camas (6 camas para paciente adulto)	1
3	Nayarit	HG21 TEPEC, NAY	Av. Insurgentes No. 727 Villas de San Angel	Ing. Olier Gerardo Ruiz Merandinos	Ingeniero Biomédico Delegacional	16382	oliver.ruiz@imss.gob.mx	16382	531.632.0554.03.01	Central de monitoreo para múltiples camas (6 camas para paciente adulto)	1
3	Puebla	HG186 UMAA 1, PUEBLA, PUE	10 Portuense No. 2721 Col. Amz C.P. 72030, Heroica Puebla de Zaragoza, Puebla, Puebla	Ing. Alberto Agustín Candia Villalobos	Ingeniero Biomédico Delegacional	16382	alberto.candia@imss.gob.mx	16382	531.632.0554.03.01	Central de monitoreo para múltiples camas (6 camas para paciente adulto)	1
3	San Luis Potosí	HE250 UMAA SAN LUIS POTOSI, SLP	Av. Vergara 205 Col. Prados de San Venancio la. Sec. C.P. 76397 San Luis Potosí, San Luis Potosí, San Luis Potosí	Ing. Linda Lirio Triado Escobosa Villalobos	Coordinadora Delegacional de Ingeniería Biomédica	16382	linda.lirio@imss.gob.mx	16382	531.632.0554.03.01	Central de monitoreo para múltiples camas (6 camas para paciente adulto)	1
3	Sonora	HG22 HERMOSILLO, SON	Juárez y Seguro Social S/N, Colonia Morelia, C.P. 83180 Hermosillo, Hermosillo, Sonora	Ing. Vania Gabriela Fuentes Hernández	Coordinadora Biomédica Delegacional	16382	vania.fuentes@imss.gob.mx	16382	531.632.0554.03.01	Central de monitoreo para múltiples camas (6 camas para paciente adulto)	1



**DIRECCIÓN DE ADMINISTRACIÓN
UNIDAD DE ADQUISICIONES E INFRAESTRUCTURA
COORDINACIÓN DE ADQUISICIÓN DE BIENES DE INVERSIÓN Y ACTIVOS
COORDINACIÓN TÉCNICA DE ADQUISICIÓN DE BIENES DE INVERSIÓN Y ACTIVOS
DIVISIÓN DE EQUIPO Y MOBILIARIO MÉDICO**



MÉXICO
GOBIERNO DE LA REPÚBLICA

**ANEXO No. 1-A
GUIA DE DISTRIBUCIÓN Y ADMINISTRADORES DE CONTRATOS**

Estado	Unidad	Dirección	Responsable	Grupos	Correo Electrónico	Clave	Descripción	Cantidad
3	Tamaulipas	HU216 GUERRA CD. HERRERA, TAMPS	Dr. H. H. H. 2000 Col. del Valle C.P. 88620, Reynosa, Tamaulipas	Localidades de Ingeniería Biomédica	hector.guerra@imss.gob.mx	16362	Central de monitoreo para múltiples camas (6 camas para paciente adulto)	1
4	Campeche	HEZMF1 CAMPECHE, CAMP	Av. López Mateos por Talamantes y Quintera Roo Col. Sin Francisco de Campeche Centro C.P. 24000, Campeche, Campeche	Ingeniero Biomédico Delegacional	Juan Basilio@imss.gob.mx	16361	Central de monitoreo para múltiples camas, cinco camas.	1
4	Chiuhua	HGR66-UMMA CD JUAREZ, CHI	Durango y Remán Reyes Fraco Torres del Sur	Jefe de Servicios Administrativos	miguel.martinez@imss.gob.mx	16361	Central de monitoreo para múltiples camas, cinco camas.	1
4	Chiuhua	HG015 CHIUAHUA, CHI	Prolog Av. División del Norte s y Calle 38, Col. Santo Niño, C.P. 31200, Chihuahua	Jefe de Servicios Administrativos	miguel.martinez@imss.gob.mx	16361	Central de monitoreo para múltiples camas, cinco camas.	1
4	Distrito Federal Sur	HG230 IZTACALCO, DF SUR	Pulido Elias Calles No. 473 Emilio Carranza Col. Santa Anita C.P. 08300, Del. Iztacalco, Distrito Federal	Ingeniero Biomédico Delegacional D.F. Sur	gustavo.martinez@imss.gob.mx	16361	Central de monitoreo para múltiples camas, cinco camas.	1
4	Nuevo León	HEZMF2 MONTERREY, NL	Av. Constitución Ote. y Profesor G. Torres SN, C.P. 64010, Monterrey, Nuevo León	Coordinador Biomédico	fabian.alonso@imss.gob.mx	16361	Central de monitoreo para múltiples camas, cinco camas.	1
4	Quintana Roo	HGP77 CANCUN, Q ROO	Ing. José López Porfido Esquina Kaban SN, Pagnón 92, C.P. 77516, Cancún, Quintana Roo	Coordinador Biomédico	jalma.magalón@imss.gob.mx	16361	Central de monitoreo para múltiples camas, cinco camas.	1
4	Veracruz Norte	HG271 BOCA DEL RIO, VER NTE	Prologación Diaz Mirón SN Esq. Centro Col. Floresta, C.P. 91940, Veracruz, Veracruz de Ignacio de la Llave	Ingeniero Biomédico E2	simon.garcia@imss.gob.mx	16361	Central de monitoreo para múltiples camas, cinco camas.	1
4	Zacatecas	HG21 ZACATECAS, ZAC	Inferior Alameda No. 45 Col. Centro C.P. 96000, Zacatecas, Zacatecas	Coordinador Biomédico Delegacional	fernando.amiguez@imss.gob.mx	16361	Central de monitoreo para múltiples camas, cinco camas.	1
5	Chiuhua	HGR1 CHIUAHUA, CHI	Av Universidad y García Corde	Jefe de la División de Ingeniería Biomédica	miguel.martinez@imss.gob.mx	16367	Central de monitoreo para múltiples camas, diez camas.	1
5	Hosp. Cardiológia C.M.N Sigo XXI	UMAE HGR1 CHIUAHUA, CHI	Av. Cosméticos No. 330 Ermita Dr. Márquez y Eje 3 Sur Col. Doctores C.P. 06720, Del. Cuauhtémoc, Distrito Federal	Jefe de la División de Ingeniería Biomédica	alberto.aucado@imss.gob.mx	16367	Central de monitoreo para múltiples camas, diez camas.	2
5	Hosp. General C.M.N La Paz	UMAE HGR1 CHIUAHUA, CHI	Gztl. Vallejo y Jacarandas Col. La Raza C.P. 02960, Del. Azcapotzalco, Distrito Federal	Jefe de la División de Ingeniería Biomédica	jose.floreto@imss.gob.mx	16367	Central de monitoreo para múltiples camas, diez camas.	1
5	Nuevo León	HG233 MONTERREY, NL	Av. Félix U. Gómez y Av. Esquejel E. Chávez SN, C.P. 64010, Monterrey, Nuevo León	Coordinador Biomédico	fabian.alonso@imss.gob.mx	16367	Central de monitoreo para múltiples camas, diez camas.	1
5	Sonora	HGR1 CD ORIEGON, SON	Industria y Promoción Guerrero, Col. Multifamiliares del IMSS, C.P. 85120 Ciudad Obregón, Cajemé, Sonora	Coordinadora Biomédica Delegacional	vania.fortes@imss.gob.mx	16367	Central de monitoreo para múltiples camas, diez camas.	2
5	Tamaulipas	HGR6 CIUDAD MADERO, TAMPS	Bvd. Adolfo López Mateos y Av. Zapotal Col. Las Conchitas C.P. 89400, Ciudad Madero, Tamaulipas	Coordinador de Ingeniería Biomédica	hector.guerra@imss.gob.mx	16367	Central de monitoreo para múltiples camas, diez camas.	1
5	Yucatán	HGR12 MERIDA, YUC	Av. Colón Con Itz'at Col. García Górriz C.P. 97070, Mérida, Yucatán	Coordinador Biomédico Delegacional	ulises.amado@imss.gob.mx	16367	Central de monitoreo para múltiples camas, diez camas.	1
6	Guerrero	HG24 CELAYA, GTO	Av. Mutualismo Esq. Río Lerma, Centro C.P. 38060, Celaya, Guanajuato	Coordinador Biomédico Delegacional	monica.pacheco@imss.gob.mx	16371	Central de monitoreo para múltiples camas, ocho camas de la cama.	1
7	Guanajuato	HG24 CELAYA, GTO	Av. Mutualismo Esq. Río Lerma, Centro C.P. 38060, Celaya, Guanajuato	Coordinador Biomédico Delegacional	monica.pacheco@imss.gob.mx	16364	Central de monitoreo para múltiples camas, ocho camas.	1
7	Hosp. Especialidades N° 14, Veracruz	UMAE HE14 CHIVVER	Av. Oceanico, Esq. Cervantes y Padilla SN Col. Fomento Hogar C.P. 91810, Veracruz, Veracruz	Jefe de la División de Ingeniería Biomédica	christopher.zarate@imss.gob.mx	16364	Central de monitoreo para múltiples camas, ocho camas.	1
7	Hosp. Especialidades N° 71, Coahuila	UMAE HE71 TORREON, COAH	Bvd. Revolución #2650 OTE. Col. Torreon, Jardín C.P. 27200, Torón, Coahuila	Jefe de División de Cirugía	rafael.ortega@imss.gob.mx	16364	Central de monitoreo para múltiples camas, ocho camas.	2
7	Hosp. General C.M.N La Paz	UMAE HG CMN LA PAZ	Cd. Vallejo y Jacarandas Col. La Raza C.P. 02960, Del. Azcapotzalco, Distrito Federal	Jefe de la División Biomédica	josa.floreto@imss.gob.mx	16364	Central de monitoreo para múltiples camas, ocho camas.	1
7	Hosp. General C.M.N La Paz	UMAE HNFECTO CMN LA PAZ	Zacatita y Jacarandas SN Col. La Raza C.P. 02960, Del. Azcapotzalco, Distrito Federal	Jefe de la División Biomédica	josa.floreto@imss.gob.mx	16364	Central de monitoreo para múltiples camas, ocho camas.	2
7	Jalisco	HGR10 GUADALAJARA, JAL	Av. Circunvalación Obispos No. 2208 Col. Felipe Angeles C.P. 44700, Obispos, Jalisco	Ingeniero Biomédico	christopher.oliva@imss.gob.mx	16364	Central de monitoreo para múltiples camas, ocho camas.	1
7	México Oriente	HGR197 TEXCOCO, EDO MEX OTE	Calle Benito Bustamantes SN Col. Niños Heroes, C.P. 96153 Texcoco de Mora, Texcoco, Edo. de México	Ingeniero Biomédico Delegacional	javier.rodriguez@imss.gob.mx	16364	Central de monitoreo para múltiples camas, ocho camas.	1
7	Tlaxaco	HG246 VILLAN-HERMOSA, TAB	Av. Universidad SN, Col. Casa Blanca C.P. 86060, Villahermosa, Tabasco	Ingeniero Biomédico Delegacional	karim.tapia@imss.gob.mx	16364	Central de monitoreo para múltiples camas, ocho camas.	1
7	UMAE PEDIATRIA OBLACINOC, JAL	UMAE PEDIATRIA OBLACINOC, JAL	Belisario Dominguez No. 795 Col. Independencia Oriente C.P. 44100, Guadalupe, Jalisco	Director Médico	ara.hernandez@imss.gob.mx	16364	Central de monitoreo para múltiples camas, ocho camas.	3
8	Aguaascalientes	HG21 AGUAASCALIENTES, AGS	Bvd. José María Chávez No. 1202 Col. Fraccionamiento Lindavista C.P. 20270, Aguaascalientes, Aguaascalientes	Ingeniero Biomédico Delegacional	laura.martinez@imss.gob.mx	16378	Central de monitoreo para múltiples camas, ocho camas.	3
8	Baja California	HG218 ENSENADA, BC	Av. Reforma No. 84 Fracc. Bahía C.P. 22860, Ensenada, Baja California Norte	Coordinador Biomédico Delegacional	hector.baro@imss.gob.mx	16378	Central de monitoreo para múltiples camas, ocho camas.	5
8	Baja California	HGR1-UMMA TIJUANA, BC	Calle Cañada # 16601 Col. Rio Tijuanita torera Etapa C.P. 22228, Tijuana, Baja California Norte	Coordinador Biomédico Delegacional	hector.baro@imss.gob.mx	16378	Central de monitoreo para múltiples camas, ocho camas.	2
8	Baja California	HG218 TEGUATE, BC	Av. Portes Gil y Av. Juárez No. 100 Col. Zona Nueva C.P. 21400, Tecate, Baja California Norte	Coordinador Biomédico Delegacional	hector.baro@imss.gob.mx	16378	Central de monitoreo para múltiples camas, ocho camas.	1
8	Baja California	HG0NF7 TIJUANA, BC	Bvd. Salinas y Fco. Sarabia # 802 Col. Aviación C.P. 22014, Tijuana, Baja California Norte	Coordinador Biomédico Delegacional	hector.baro@imss.gob.mx	16378	Central de monitoreo para múltiples camas, ocho camas.	3



DIRECCIÓN DE ADMINISTRACIÓN
UNIDAD DE ADQUISICIONES E INFRAESTRUCTURA
COORDINACIÓN DE ADQUISICIÓN DE BIENES Y CONTRATACIÓN DE SERVICIOS
COORDINACIÓN TÉCNICA DE ADQUISICIÓN DE BIENES DE INVERSIÓN Y ACTIVOS
DIVISIÓN DE EQUIPO Y MOBILIARIO MÉDICO



ANEXO No. 14
CITA DE DISTRIBUCIÓN Y ADMINISTRACIÓN DE BIENES CONTRATA

Estado	Domicilio	Unidad de Negocio	Oficinas	Administradores de Bienes	Coordinador Administrativo	Categoría	Perfil	Salario	Descripción	Cantidad
Baja California	HCPM31 MEXICALI, BC		Calle C. y Av. Lucha sin Col. Nueva C.P. 21100, Mexicali, Baja California Norte	Ing. Hector Baro Verdugo	Coordinador Administrativo Delegado	16378	\$31,252.0033.02.01	Cura de calor radiante con fototerapia (con fototerapia)	1	
Baja California Sur	HGSZM28 CABO SAN LUCAS, BCS		Carretera a Todos Los Santos Km 2.5 Col. Brisas del Pacífico C.P. 23473, Cabo San Lucas, Baja California Sur	Ing. Ethel El Parrón Logan Huerta	Coordinador Biomédico Delegado	16378	\$31,252.0033.02.01	Cura de calor radiante con fototerapia (con fototerapia)	1	
Chihuahua	HGZM23 HIDALGO DEL PARRAL, CHH		Protección Independencia, Tecnológico Centro	Ing. Miguel Martínez Castellana	Jefe de Servicios Administrativos	16378	\$31,252.0033.02.01	Cura de calor radiante con fototerapia (con fototerapia)	2	
Coahuila	HGZ11 SALTIILLO, COAH		Chal. Antonio Naro y Luis Gutiérrez Col. Zona Centro C.P. 25000, Saltillo, Coahuila	Ing. José Alberto López Chávez	Coordinador Biomédico Delegado	16378	\$31,252.0033.02.01	Cura de calor radiante con fototerapia (con fototerapia)	1	
Coahuila	HGZ11 PIEDRAS NEGRAS, COAH		Carretera 87 Km. 5 Col. Dedicás C.P. 26070, Piedras Negras, Coahuila	Ing. José Alberto López Chávez	Coordinador Biomédico Delegado	16378	\$31,252.0033.02.01	Cura de calor radiante con fototerapia (con fototerapia)	2	
Coahuila	HGZM16 TORREÓN, COAH		Bvd. Revolución y Jacarín Col. Torreon Jardín C.P. 27100, Torreon, Coahuila	Ing. José Alberto López Chávez	Coordinador Biomédico Delegado	16378	\$31,252.0033.02.01	Cura de calor radiante con fototerapia (con fototerapia)	4	
Coahuila	HGZM18 TORREÓN, COAH		Bvd. Revolución No. 250 Ote. Col. Zona Centro C.P. 27000, Torreon, Coahuila	Ing. José Alberto López Chávez	Coordinador Biomédico Delegado	16378	\$31,252.0033.02.01	Cura de calor radiante con fototerapia (con fototerapia)	2	
Coahuila	HGZM7 MONCLOVA, COAH		Bvd. Heródi R. Pape Col. Centro C.P. 25700, Monclova, Coahuila	Ing. José Alberto López Chávez	Coordinador Biomédico Delegado	16378	\$31,252.0033.02.01	Cura de calor radiante con fototerapia (con fototerapia)	3	
Coahuila	HGZ13 CIUDAD AGUIA, COAH		Bvd. Guerrero y Avator Obisepón Col. Centro G.P. 28200, Ciudad Aguiá, Coahuila	Ing. José Alberto López Chávez	Coordinador Biomédico Delegado	16378	\$31,252.0033.02.01	Cura de calor radiante con fototerapia (con fototerapia)	2	
Hidalgo	HGZM18 TEPEJUALTEPEC, HGO		Av. Melchor Ocampo No. 32 Col. Centro C.P. 42660, Tepejualtepec, Hidalgo	Ing. Edgar Aaron Hernández Torres	Coordinador Biomédico Delegado	16378	\$31,252.0033.02.01	Cura de calor radiante con fototerapia (con fototerapia)	1	
Hidalgo	HGZM5 TULA DE ALLENDE, HGO		Melchor Ocampo No. 106 Col. Centro C.P. 42800, Tula de Allende, Hidalgo	Ing. Edgar Aaron Hernández Torres	Coordinador Biomédico Delegado	16378	\$31,252.0033.02.01	Cura de calor radiante con fototerapia (con fototerapia)	1	
Hosp. Cardiología N° 34, Nuevo León	UMAE H CARDIOLOGIA 34, NUTY NL		Av. Lincoln y Ent. María Carrillo Col. Valle Verde 2o Sector C.P. 66300, Monterrey, Nuevo León	Lic. Eduardo Hangel García	Director Administrativo de la UMAE	16378	\$31,252.0033.02.01	Cura de calor radiante con fototerapia (con fototerapia)	2	
Hosp. Especialidades, Yucatán	UMAE H ESP. MERIDA, YUC		Calle 41 No. 439 X 34 Est. Terrenos El Fénix, Col. Industrial C.P. 97150, Mérida, Yucatán	Dr. Francisco Javier Cuervo Nogues	Director Médico	16378	\$31,252.0033.02.01	Cura de calor radiante con fototerapia (con fototerapia)	2	
Hosp. General C.M.N La Raza	UMAE H INFECCIO CAN LA RAZA		Zacachila y Laxandades SN Col. La Raza C.P. 42900, Tula de Allende, Hidalgo	Ing. José Luis Flores Bolaños	Jefe de la División de Ingeniería Biomédica	16378	\$31,252.0033.02.01	Cura de calor radiante con fototerapia (con fototerapia)	1	
Hosp. Gineco Obstetricia N° 3, G.M.N La Raza	UMAE HGO 3 CAN LA RAZA		Ascaranzaco, Distrito Federal	Ing. Juan Gabriel Ochoa Parilla	Jefe de la División de Ingeniería Biomédica	16378	\$31,252.0033.02.01	Cura de calor radiante con fototerapia (con fototerapia)	24	
Hosp. Gineco Obstetricia N° 4, Distrito Federal	UMAE HGO 4 SAN ANGEL, DF SUR		Cruz Valero Esp. Antonio Viteriano Col. La Raza C.P. 02950, Delgado, Azcapotzalco, Distrito Federal	Ing. Gustavo Perales Anoyo	Jefe de la División de Ingeniería Biomédica	16378	\$31,252.0033.02.01	Cura de calor radiante con fototerapia (con fototerapia)	10	
Hosp. Gineco Obstetricia, Jalisco	UMAE HGO OBLATOS CHINO, JAL		Calle 41 No. 439 X 34 Est. Terrenos El Fénix, Col. Industrial C.P. 97150, Mérida, Yucatán	Ing. Oscar Eleazar González Cerezas	Titular de la División de Ingeniería Biomédica	16378	\$31,252.0033.02.01	Cura de calor radiante con fototerapia (con fototerapia)	2	
México Poblante	PTE		Béscaro Dominguez No. 771 Col. Independencia Oriente C.P. 44100, Guadalajara, Jalisco	Ing. Anuar Villarreal Wong	Ingeniero Biomédico Delegado	16378	\$31,252.0033.02.01	Cura de calor radiante con fototerapia (con fototerapia)	10	
Michoacán	HGZB URUAPAN, MICH		Carretera de los Dominguez Esquina Av. Morelos Col. Santa Clara C.P. 59000, Toluca de Lerdo, Toluca, Edo. de México	Ing. Ray Bojorges Kuri	Coordinador de Ingeniería Biomédica Delegado	16378	\$31,252.0033.02.01	Cura de calor radiante con fototerapia (con fototerapia)	2	
Michoacán	HGZM4 ZAMORA, MICH		Calzada Benito Juárez Esq. Con Fco. Villa SN Col. Linda Vista, Carretera Federal Uruapan-Los Reyes, C.P. 60160, Uruapan, Michoacán	Ing. Ray Bojorges Kuri	Coordinador de Ingeniería Biomédica Delegado	16378	\$31,252.0033.02.01	Cura de calor radiante con fototerapia (con fototerapia)	2	
Michoacán	HGZM12 LAZARO CARDENAS, MICH		Av. Mariano y Paseo de Los Almirantes SN, C.P. 59800, Zamora de Hidalgo, Zamora, Michoacán de Ocampo	Ing. Ray Bojorges Kuri	Coordinador de Ingeniería Biomédica Delegado	16378	\$31,252.0033.02.01	Cura de calor radiante con fototerapia (con fototerapia)	1	
Michoacán	HGZM9 APATZINGAN, MICH		Av. Lazaro Cardenas 154 Col. Centro C.P. 60850, Ciudad Lázaro Cárdenas, Lázaro Cárdenas, Michoacán de Ocampo	Ing. Ray Bojorges Kuri	Coordinador de Ingeniería Biomédica Delegado	16378	\$31,252.0033.02.01	Cura de calor radiante con fototerapia (con fototerapia)	1	
Michoacán	HGZ11 CHARO, MORELIA, MICH		Calle Corregidora y 22 de Octubre SN Col. Miguel Hidalgo, Michoacán de Ocampo	Ing. Ray Bojorges Kuri	Coordinador de Ingeniería Biomédica Delegado	16378	\$31,252.0033.02.01	Cura de calor radiante con fototerapia (con fototerapia)	5	
Michoacán	HGZ27 LA PIEDAD, MICH		Av. Bosques de Los Olivos 101, C.P. 61800, La Gravela, Charo, Michoacán de Ocampo	Ing. Ray Bojorges Kuri	Coordinador de Ingeniería Biomédica Delegado	16378	\$31,252.0033.02.01	Cura de calor radiante con fototerapia (con fototerapia)	1	
Nayarit	HGZ11 TEPEC, NAY		Calle Opere 69 Col. Las Aboladoras C.P. 56957, La Piedad de Caballas, La Piedad, Michoacán de Ocampo	Ing. Oliver Gerardo Ruiz Mijangos	Ingeniero Biomédico Delegado	16378	\$31,252.0033.02.01	Cura de calor radiante con fototerapia (con fototerapia)	6	
Nayarit	HGZM10 SAN TIAGO TOLUQUILANAY		Av. Inmigrantes No. 727 Villas de San Angel	Ing. Oliver Gerardo Ruiz Mijangos	Ingeniero Biomédico Delegado	16378	\$31,252.0033.02.01	Cura de calor radiante con fototerapia (con fototerapia)	2	
Oaxaca	HGZ23 SAN JUAN B TLATEPEC, OAX		Nicolás Escrivencia an Col. Cuauhtemoc	Ing. Ramón Alberto Moncada Saucedo	Ingeniero Biomédico	16378	\$31,252.0033.02.01	Cura de calor radiante con fototerapia (con fototerapia)	1	
Puebla	HGZ15 TEHUACAN, PUE		Carretera Tuxtutepec Valle Nacional SN San Juan Bautista Tuxtutepec, C.P. 68800 San Juan Bautista Tuxtutepec, San Juan Bautista, Tuxtutepec, Oaxaca	Ing. Alberto Aguirre Candia Mijangos	Ingeniero Biomédico Delegado	16378	\$31,252.0033.02.01	Cura de calor radiante con fototerapia (con fototerapia)	5	
Quintana Roo	HGZ7 CANCUN, Q ROO		Paseo de Las Américas SN y Av. Garcésno Col. San Nicolás Telzúnia, C.P. 75720, Tehuacan, Tehuacan, Puebla	Ing. Jaime Alfonso Magallán Lara	Coordinador Biomédico Delegado	16378	\$31,252.0033.02.01	Cura de calor radiante con fototerapia (con fototerapia)	2	
Sonora	HGZM23 MADOCARI, SON		Av. José López Portillo Esquina Koban SN, Region 92, C.P. 77516, Cancún, Benito Juárez, Quintana Roo	Ing. Wania Gabriela Fontes Hernández	Coordinadora Biomédica Delegada	16378	\$31,252.0033.02.01	Cura de calor radiante con fototerapia (con fototerapia)	1	



DIRECCIÓN DE ADMINISTRACIÓN
UNIDAD DE ADQUISICIONES E INFRAESTRUCTURA
COORDINACIÓN DE ADQUISICIÓN DE BIENES Y CONTRATACIÓN DE SERVICIOS
COORDINACIÓN TÉCNICA DE ADQUISICIÓN DE BIENES DE INVERSIÓN Y ACTIVOS
DIVISIÓN DE EQUIPO Y MOBILIARIO MÉDICO



ANEXO No. 1.4
GUÍA DE DISTRIBUCIÓN Y ADMINISTRACIÓN DE BIENES DE CONTRATO

Estado	Ciudad	Unidad de Adquisición	Destinatario	Almacén de Bienes	Uso	Correo Electrónico	Código	Clasificación	Unidad de Adquisición	Unidad de Adquisición	Unidad de Adquisición
10	Michoacán	UMF11 NUEVA ITALIA, MICH	Calle Lazaro Cárdenas, Y Compañera S.N.C. Col. Centro A. Lira Lado de La Presidencia y Dr. Municipal, C.P. 61720, Nueva Italia de Ruiz, Michoacán, Michoacán de Oaxaca	Ing. Ray Bolopras Kuri	Coordinador de Ingeniería Biomédica Delegacional	ray.bolopras@imss.gob.mx	11713	531.168.0069.02.01	con	Electrocardiógrafo Interpretación.	1
10	Moravia	UMF15 CASASANO, MOR	Calle Reforma 1 Entre Sol de Mayo y Reforma Col. Casasano, C.P. 62701, Casasano, Cuauhtémoc, Morelos	Ing. Adriana Becerra Alcocer	Coordinadora Delegacional de Ingeniería Biomédica	adriana.becerra@imss.gob.mx	11713	531.168.0069.02.01	con	Electrocardiógrafo Interpretación.	1
10	Nayarit	H24MF10 SANTIAGO JACUINTLA, NAY	Nicolás Echeverría en Col. Cuauhtémoc	Ing. Oliver Gerardo Ruiz Miramontes	Ingeniero Biomédico Delegacional	oliver.ruiz@imss.gob.mx	11713	531.168.0069.02.01	con	Electrocardiógrafo Interpretación.	2
10	Nayarit	UMF19 MEZCALES, NAY	José Ortiz de Domínguez No.1 Carre. 200 Tepic-Pto Vallarta	Ing. Oliver Gerardo Ruiz Miramontes	Ingeniero Biomédico Delegacional	oliver.ruiz@imss.gob.mx	11713	531.168.0069.02.01	con	Electrocardiógrafo Interpretación.	1
10	Nayarit	UMF27 SN JOSE DEL VALLE, NAY	Calle 1 No 171 Frac. Bahía de Bandejas	Ing. Oliver Gerardo Ruiz Miramontes	Ingeniero Biomédico Delegacional	oliver.ruiz@imss.gob.mx	11713	531.168.0069.02.01	con	Electrocardiógrafo Interpretación.	2
10	Nuevo León	H2Z.67 CON UMMAA APODACA, NL	Carretera Miguel Alemán Km 2.6, Apodaca Centro, C.P. 66600, Ciudad Apodaca, Apodaca, Nuevo León	Ing. Fabián Armenta Alonso	Coordinador Biomédico	fabián.alonso@imss.gob.mx	11713	531.168.0069.02.01	con	Electrocardiógrafo Interpretación.	4
10	Nuevo León	H2ZSMF10 SABINAS HIDALGO, NL	Escopetero y Aldama S.N.C. C.P. 66200, Ciudad Sabinas Hidalgo, Sabinas Hidalgo, Nuevo León	Ing. Fabián Armenta Alonso	Coordinador Biomédico	fabián.alonso@imss.gob.mx	11713	531.168.0069.02.01	con	Electrocardiógrafo Interpretación.	1
10	Nuevo León	UMFH16 ALLENDE, NL	Morales y Escobedo S.N.C. C.P. 67350, Ciudad de Allende, Allende, Nuevo León	Ing. Fabián Armenta Alonso	Coordinador Biomédico	fabián.alonso@imss.gob.mx	11713	531.168.0069.02.01	con	Electrocardiógrafo Interpretación.	1
10	Nuevo León	UMFH15 MONTERREY, NL	Av. Ruiz Cortines y Cuervo Col. Moderna C.P. 64630, Monterrey, Monterrey, Nuevo León	Ing. Fabián Armenta Alonso	Coordinador Biomédico	fabián.alonso@imss.gob.mx	11713	531.168.0069.02.01	con	Electrocardiógrafo Interpretación.	5
10	Nuevo León	UMFH35 MONTERREY, NL	Av. Solidaridad y Magnolia Col. Fraccionamiento Aztlán C.P. 64730, Monterrey, Monterrey, Nuevo León	Ing. Fabián Armenta Alonso	Coordinador Biomédico	fabián.alonso@imss.gob.mx	11713	531.168.0069.02.01	con	Electrocardiógrafo Interpretación.	1
10	Nuevo León	UMFH39 MONTERREY, NL	Estorion y Prolog, Ruiz Cortines Col. Valle Verde 2o. Sector C.P. 64117, Monterrey, Monterrey, Nuevo León	Ing. Fabián Armenta Alonso	Coordinador Biomédico	fabián.alonso@imss.gob.mx	11713	531.168.0069.02.01	con	Electrocardiógrafo Interpretación.	1
10	Nuevo León	UMFH38 MONTERREY, NL	Av. Lázaro Cárdenas No. 6751 Col. 15 de Septiembre C.P. 64780, Monterrey, Monterrey, Nuevo León	Ing. Fabián Armenta Alonso	Coordinador Biomédico	fabián.alonso@imss.gob.mx	11713	531.168.0069.02.01	con	Electrocardiógrafo Interpretación.	2
10	Nuevo León	UMFH19 APODACA, NL	Zaragoza y Allende S.N.C. C.P. 66620, Ciudad Apodaca, Apodaca, Nuevo León	Ing. Fabián Armenta Alonso	Coordinador Biomédico	fabián.alonso@imss.gob.mx	11713	531.168.0069.02.01	con	Electrocardiógrafo Interpretación.	2
10	Nuevo León	UMFH32 GUADALUPE, NL	Afraga y Jiménez Col. Paraiso C.P. 67140, Guadalupe, Guadalupe, Nuevo León	Ing. Fabián Armenta Alonso	Coordinador Biomédico	fabián.alonso@imss.gob.mx	11713	531.168.0069.02.01	con	Electrocardiógrafo Interpretación.	2
10	Nuevo León	UMFH43 GRAL ESCOBEDO, NL	Calles San Juan y Guanajuato Col. Callesano Garza C.P. 66050, San Nicolás de los Garza, San Nicolás de los Garza, Nuevo León	Ing. Fabián Armenta Alonso	Coordinador Biomédico	fabián.alonso@imss.gob.mx	11713	531.168.0069.02.01	con	Electrocardiógrafo Interpretación.	1
10	Nuevo León	UMF 68 VILLA DE GPE, NL	Ave. Maestro Israel Carranzas 350, Col. Fincon de La Sierra, C.P. 67192 Guadalupe, Guadalupe, Nuevo León	Ing. Fabián Armenta Alonso	Coordinador Biomédico	fabián.alonso@imss.gob.mx	11713	531.168.0069.02.01	con	Electrocardiógrafo Interpretación.	1
10	Oaxaca	H2Z1-UMMAA OAXACA, OAX	Cd. Héroes de Chapultepec 621 Col. Centro C.P. 68000, Oaxaca de Juárez, Oaxaca de Juárez, Oaxaca	Ing. Ramón Alberto Moncada Saucedo	Ingeniero Biomédico	ramon.moncada@imss.gob.mx	11713	531.168.0069.02.01	con	Electrocardiógrafo Interpretación.	1
10	Puebla	H2Z9 LA MARGARITA, PUEBLA, PU	Av. Félix Valdez y 42 Sur No. 4211, U.H. Interavila Margarita, C.P. 72560, Heredia Puebla de Zaragoza, Puebla, Puebla	Ing. Alberto Agustín Cándida Villalobos	Ingeniero Biomédico Delegacional	alberto.candida@imss.gob.mx	11713	531.168.0069.02.01	con	Electrocardiógrafo Interpretación.	1
10	Querétaro	H2Z3 SN JUAN DEL RIO, QRO	Av. Central S.N. Km. 0.250 Col. C.P. 76600, San Juan del Río, San Juan del Río, Querétaro	Ing. Juan Arturo Saenz López	Coordinador Delegacional de Biomédica	juan.zaenz@imss.gob.mx	11713	531.168.0069.02.01	con	Electrocardiógrafo Interpretación.	2
10	Querétaro	UMF11 STA ROSA JAUREGUI, QRO	Av. Galeana No. 13 y Guillermo Prieto Col. C.P. 76220, Santa Rosa Jauregui, Querétaro, Querétaro	Ing. Juan Arturo Saenz López	Coordinador Delegacional de Biomédica	juan.zaenz@imss.gob.mx	11713	531.168.0069.02.01	con	Electrocardiógrafo Interpretación.	1
10	Sonora	H2Z2 HERMOSILLO, SON	Juarez y Seguro Social S.N. Colonia Modelo, C.P. 83190 Hermosillo, Hermosillo, Sonora	Ing. Vanía Gabriela Fontes Hernández	Coordinadora Biomédica Delegacional	vania.fontes@imss.gob.mx	11713	531.168.0069.02.01	con	Electrocardiógrafo Interpretación.	1
10	Sonora	H2P HERMOSILLO, SON	Av. Morelos, Isidro Olvera Benito Juárez y Justo Sierra Col. Morelos, C.P. 83150 Hermosillo, Hermosillo, Sonora	Ing. Vanía Gabriela Fontes Hernández	Coordinadora Biomédica Delegacional	vania.fontes@imss.gob.mx	11713	531.168.0069.02.01	con	Electrocardiógrafo Interpretación.	1
10	Sonora	UMF4 GUAYMAS, SON	Bvd. Benito Juárez S.N. Col. Las Villas, C.P. 85440, Heredia Guaymas, Guaymas, Sonora	Ing. Vanía Gabriela Fontes Hernández	Coordinadora Biomédica Delegacional	vania.fontes@imss.gob.mx	11713	531.168.0069.02.01	con	Electrocardiógrafo Interpretación.	1
10	Tabasco	H2Z2 Cárdenas, TAB	Av. Francisco Irujo Garza S.N. Esq. Carretera Circuito del Golfo Col. Pueblo Nuevo C.P. 86900, Cárdenas, Cárdenas, Tabasco	Ing. Karim Tapia Quevedo	Ingeniero Biomédico Delegacional	karim.tapia@imss.gob.mx	11713	531.168.0069.02.01	con	Electrocardiógrafo Interpretación.	1
10	Tabasco	UMF44 LA CERBA, TAB	Av. 16 Septiembre S.N. y Andrés García Col. Primero de Mayo C.P. 86190, Villahermosa, Centro, Tabasco	Ing. Karim Tapia Quevedo	Ingeniero Biomédico Delegacional	karim.tapia@imss.gob.mx	11713	531.168.0069.02.01	con	Electrocardiógrafo Interpretación.	1
10	Tabasco	UMF18 TEAPA, TAB	Bvd. Francisco Irujo Esquina Félix Palavicini Col. Centro C.P. 86900, Teapa, Teapa, Tabasco	Ing. Karim Tapia Quevedo	Ingeniero Biomédico Delegacional	karim.tapia@imss.gob.mx	11713	531.168.0069.02.01	con	Electrocardiógrafo Interpretación.	1
10	Tamaulipas	H2Z15 CUMMAA COI REYNOSA, TAMPS	Bvd. Hidalgo 2000 Col. del Valle C.P. 86620, Reynosa, Reynosa, Tamaulipas	MC. Héctor Antonio Gutiérrez Cárdenas	Coordinador de Ingeniería Biomédica	hector.gutierrez@imss.gob.mx	11713	531.168.0069.02.01	con	Electrocardiógrafo Interpretación.	1
10	Tlaxcala	H2Z IMF 2 APIZACO, TLAX	Calle Centenario Esq. Venustiano Carranza y Felipe Landrau S.N.C. P. 90300, Ciudad de Apizaco, Apizaco, Tlaxcala	L.C. Jorge Alfonso Rodríguez Ramírez	Coordinador Auxiliar de Operación Administrativa	jorge.rodriguez@imss.gob.mx	11713	531.168.0069.02.01	con	Electrocardiógrafo Interpretación.	1
10	Tlaxcala	UMF 37 CALPULALPAN, TLAX	Porfirio Bonilla Esq. Hótelg. C. P. 90200 Calpulalpan, Calpulalpan, Tlaxcala	L.C. Jorge Alfonso Rodríguez Ramírez	Coordinador Auxiliar de Operación Administrativa	jorge.rodriguez@imss.gob.mx	11713	531.168.0069.02.01	con	Electrocardiógrafo Interpretación.	2
10	Oaxaca	UMAE IPEDIATRIA OBLACIMOC, OAX	Calles San Juan y Independencia Oriente C.P. 44100, Guadalupe, Jalisco	Dra. Ana Ruth Hernández Cervantes	Director Médico	ana.hernandez@imss.gob.mx	11713	531.168.0069.02.01	con	Electrocardiógrafo Interpretación.	4
10	Veracruz Norte	H2Z71 BOCA DEL RÍO, VER NTE	Prologación Díaz Mirón S.N. Esq. Centro Col. Floresta, C.P. 81940, Veracruz, Veracruz, Veracruz de Ignacio de la Llave	Ing. Simón García Quintero	Ingeniero Biomédico E2	simon.garcia@imss.gob.mx	11713	531.168.0069.02.01	con	Electrocardiógrafo Interpretación.	4

**DIRECCIÓN DE ADMINISTRACIÓN
UNIDAD DE ADQUISICIONES E INFRAESTRUCTURA
COORDINACIÓN DE ADQUISICIÓN DE BIENES Y CONTRATACIÓN DE SERVICIOS
COORDINACIÓN TÉCNICA DE ADQUISICIÓN DE BIENES DE INVERSIÓN Y ACTIVOS
DIVISIÓN DE EQUIPO Y MOBILIARIO MÉDICO**



MÉXICO
GOBIERNO DE LA REPÚBLICA

ANEXO No. 14

LISTA DE DISTRIBUCIÓN Y ADMINISTRACIÓN DE CONTRAÍOS

Región	Estado	Unidad	Nombre	Dirección	Grado	Perfil	Correo	Clave	Valor	Modalidad	Observaciones	
10	Veracruz Norte	HGZMFS8 CD CARDEL VER NTE	Ing. Simón García Cuintero	Av. Miguel Alemán Esq. Carretera Camer - Nueva, Col. El Modelo, C.P. 91600, Col. El Modelo, José Carlos, La Antigua, Veracruz de Ignacio de la Llave, Calle 4 Esq. Calle Principal, La Mesa de Tamapachaco Col. Rio Cruz, C.P. 92773, Tlaxiapa de Rodríguez Cano, Tlaxiapa, Veracruz de Ignacio de la Llave, Calle Justo Sierra no. 31 col centro, c.p. 96700, Minatitlán, Ver	Ingeniero Biomédico E2	11713	simon.garcia@imss.gob.mx	531.168.0069.02.01	Electrocardiografía Interpretación	multicanal	con	2
10	Veracruz Norte	HGZMFS28 TUPAN, VER NTE	Ing. Simón García Cuintero	Av. Miguel Alemán Esq. Carretera Camer - Nueva, Col. El Modelo, C.P. 91600, Col. El Modelo, José Carlos, La Antigua, Veracruz de Ignacio de la Llave, Calle 4 Esq. Calle Principal, La Mesa de Tamapachaco Col. Rio Cruz, C.P. 92773, Tlaxiapa de Rodríguez Cano, Tlaxiapa, Veracruz de Ignacio de la Llave, Calle Justo Sierra no. 31 col centro, c.p. 96700, Minatitlán, Ver	Ingeniero Biomédico E2	11713	simon.garcia@imss.gob.mx	531.168.0069.02.01	Electrocardiografía Interpretación	multicanal	con	1
10	Veracruz Sur	HGZMFS32 MINATITLAN, VER SUR	Ing. Mario Rodrigo Muñoz Cordova	Av. Hidalgo No. 414 Col. Centro C.P. 99150, Fresnillo, Zacatecas	Ingeniero Biomédico	11713	mario.muñoz@imss.gob.mx	531.168.0069.02.01	Electrocardiografía Interpretación	multicanal	con	1
10	Zacatecas	HGZ2 FRESNILLO, ZAC	Ing. Fernando Carlo Enriquez Ortiz	Av. Hidalgo No. 414 Col. Centro C.P. 99150, Fresnillo, Zacatecas	Coordinador Biomédico Delegacional	11713	fernando.enriquez@imss.gob.mx	531.168.0069.02.01	Electrocardiografía Interpretación	multicanal	con	2
10	Zacatecas	HZ1 ZACATECAS, ZAC	Ing. Fernando Carlo Enriquez Ortiz	Intero Alameda No. 45 Col. Centro C.P. 98000, Zacatecas, Zacatecas, Zacatecas	Coordinador Biomédico Delegacional	11713	fernando.enriquez@imss.gob.mx	531.168.0069.02.01	Electrocardiografía Interpretación	multicanal	con	1
10	Zacatecas	UMF6 RIO GRANDE, ZAC	Ing. Fernando Carlo Enriquez Ortiz	Lerma No. 23 y Zaragoza C.P. 98400, Rio Grande, Rio Grande, Zacatecas	Coordinador Biomédico Delegacional	11713	fernando.enriquez@imss.gob.mx	531.168.0069.02.01	Electrocardiografía Interpretación	multicanal	con	1
10	Zacatecas	UMF28 LORETO, ZAC	Ing. Fernando Carlo Enriquez Ortiz	Zaragoza No. 602 C.P. 98000, Loreto, Loreto, Zacatecas	Coordinador Biomédico Delegacional	11713	fernando.enriquez@imss.gob.mx	531.168.0069.02.01	Electrocardiografía Interpretación	multicanal	con	1
11	Baja California	HGZ30 MEXICALI, BC	Ing. Héctor Baro Verdugo	Av. Laredo y Calle "F" Col. Nueva C.P. 21100, Mexicali, Baja California Norte	Coordinador Biomédico Delegacional	12176	hector.baro@imss.gob.mx	531.925.0022.01.01	Electrocardiografía de 32 canales			1
11	Baja California Sur	HZSMF1 LA PAZ, BCS	Ing. Erick Elí Ramón Logán Huerta	Bvd. 5 de Febrero entre Héroes de Independencia y Gómez Forgas Col. Pueblo Nuevo C.P. 23040, La Paz, Baja California Sur	Coordinador Biomédico Delegacional	12176	erik.logan@imss.gob.mx	531.925.0022.01.01	Electrocardiografía de 32 canales			1
11	Coahuila	HZSMF 2 SALTILLO, COAH	Ing. José Alberto López Chávez	Bvd. Venustiano Carranza y Bvd. Héroes Col. Francisco González, Coahuila	Coordinador Biomédico Delegacional	12176	jose.lopez@imss.gob.mx	531.925.0022.01.01	Electrocardiografía de 32 canales			1
11	Coahuila	HZSMF7 MONCLOVA, COAH	Ing. José Alberto López Chávez	Bvd. Heróico R. Páez Col. Centro C.P. 25700, Monclova, Coahuila	Coordinador Biomédico Delegacional	12176	jose.lopez@imss.gob.mx	531.925.0022.01.01	Electrocardiografía de 32 canales			1
11	Chihuahua	UMAE H PISO U MORELOS, DF NTE	Ing. Jorge Rodríguez Chávez	Crd. San Juan de Aragón No. 311 Col. San Pedro El Chico C.P. 07400, Delegación Gustavo A. Madero, Distrito Federal	Jefe de División de Ingeniería Biomédica	12176	jorge.rodriguez@imss.gob.mx	531.925.0022.01.01	Electrocardiografía de 32 canales			1
11	Hosp. Especialidades N° 2, Sonora	UMAE HZ CHM GD ORREGON, SON	Ing. Pedro Jesús Villavicencio Cruz	Calle Protagónico Hidalgo y Hileruigay SN Col. C.P. 85130, Ciudad Obregón, Sonora	Jefe de la División de Ingeniería Biomédica	12176	pedro.villavicencio@imss.gob.mx	531.925.0022.01.01	Electrocardiografía de 32 canales			1
11	Hosp. Traumatología y Ortopedia 21, Nuevo León	UMAE HTO 21 MONTERREY, NL	Ing. Bertha Alicia Arroyo Castañeda	Av. Pío Suárez y 15 de Mayo Col. Centro C.P. 64000, Monterrey, Monterrey, Nuevo León	Jefe de la División de Ingeniería Biomédica	12176	bertha.arroyo@imss.gob.mx	531.925.0022.01.01	Electrocardiografía de 32 canales			1
11	San Luis Potosí	HGZ2 CIUDAD VALLES, SLP	Ing. Linda Usesh Tirado Escobosa	Bvd. México Laredo 34 Norte Col. Zona Centro C.P. 79000, Ciudad Valles, Ciudad Valles, San Luis Potosí	Coordinadora Delegacional de Ingeniería Biomédica	12176	linda.lirado@imss.gob.mx	531.925.0022.01.01	Electrocardiografía de 32 canales			1
11	San Luis Potosí	HZSMF1 SAN LUIS POTOSI, SLP	Ing. Linda Usesh Tirado Escobosa	Av. Nicolás Zapata 203 Pedro Moreno y Tomas Estévez Col. Centro C.P. 78200, San Luis Potosí, San Luis Potosí, San Luis Potosí	Coordinadora Delegacional de Ingeniería Biomédica	12176	linda.lirado@imss.gob.mx	531.925.0022.01.01	Electrocardiografía de 32 canales			1
12	Chihuahua	HGZ2 CIUDAD JUAREZ, CHIH	Ing. Miguel Martínez Cuelana	Calle Juvenal Aragón Roma # 450 Norte Zona PROFAN	Jefe de Servicios Administrativos	11803	miguel.martinez@imss.gob.mx	531.333.0317.01.01	Electrocardiografía de cuatro canales (con potenciales evocados multimodales)			1
12	Chihuahua	HZSMF16 CIUDAD GUANAJUATO, GTO	Ing. Miguel Martínez Cuelana	Av. 18 de Septiembre y Roma s/n Col. Progreso, CP 31550	Jefe de Servicios Administrativos	11803	miguel.martinez@imss.gob.mx	531.333.0317.01.01	Electrocardiografía de cuatro canales (con potenciales evocados multimodales)			1
12	Chihuahua	HZSMF11 CIUDAD DELICIAS, CHIH	Ing. Miguel Martínez Cuelana	Av. Rio Conchos, Sector Poniente s/n Col. Col. Delicias, Delicias, CP 35000	Jefe de Servicios Administrativos	11803	miguel.martinez@imss.gob.mx	531.333.0317.01.01	Electrocardiografía de cuatro canales (con potenciales evocados multimodales)			1
12	Chihuahua	HZSMF23 HIDALGO DEL PARRAL, CHIH	Ing. Miguel Martínez Cuelana	Protagónico Independencia Tecnológico Centro Guanajuato	Jefe de Servicios Administrativos	11803	miguel.martinez@imss.gob.mx	531.333.0317.01.01	Electrocardiografía de cuatro canales (con potenciales evocados multimodales)			1
12	Guanajuato	HGZ2 DELAYA, GTO	Ing. Mónica Leticia Pacheco Pinos	Av. Miguel Alemán Esq. Rio Lerma, Centro C.P. 36000, Delaya, Guanajuato	Coordinador Biomédico Delegacional	11803	monica.pacheco@imss.gob.mx	531.333.0317.01.01	Electrocardiografía de cuatro canales (con potenciales evocados multimodales)			1
12	Guanajuato	HZSMF2 PAPUATO, GTO	Ing. Mónica Leticia Pacheco Pinos	Av. de la Reforma No. 307 Fraccionamiento Gámez C.P. 36150, Papuato, Guanajuato	Coordinador Biomédico Delegacional	11803	monica.pacheco@imss.gob.mx	531.333.0317.01.01	Electrocardiografía de cuatro canales (con potenciales evocados multimodales)			1
12	Hosp. General C.M.N La Paza	UMAE HG CMN LA PAZA	Ing. José Luis Flores Bolaños	Crd. Vallejo y Juarandanos Col. La Paza C.P. 02980, Delag. Acapulco, Distrito Federal	Jefe de la División Biomédica	11803	jose.flores@imss.gob.mx	531.333.0317.01.01	Electrocardiografía de cuatro canales (con potenciales evocados multimodales)			1
12	Hosp. Pediatría C.M.N Siglo XXI	UMAE H PEDIATRIA CANISQUITO	Ing. José Rogelio Vargas Guerrero	Av. Constituyentes No. 380 Entre Dr. Márquez y Eje 8 Sur Col. Doctores C.P. 06720, Delag. Cuauhtémoc, Distrito Federal	Jefe del Departamento de Conservación y Servicios Generales	11803	jose.vargas@imss.gob.mx	531.333.0317.01.01	Electrocardiografía de cuatro canales (con potenciales evocados multimodales)			1
12	Hosp. Traumatología y Ortopedia, Puebla	UMAE HTO CHAMAC PUEBLA, PUE	Ing. Rosalba García González	Diagonal Delicias de la República y 6 Poniente SN Col. Amor C.P. 72140, Heroica Puebla de Zaragoza, Puebla, Puebla	Jefe de la División de Ingeniería Biomédica	11803	rosalba.garcia@imss.gob.mx	531.333.0317.01.01	Electrocardiografía de cuatro canales (con potenciales evocados multimodales)			1
12	Sinaloa	HGZMFS MAZATLAN, SIN	Ing. Oscar Antonio Rivera Salazar	Av. Ejército Mexicano y Calle Amistad Col. Adolfo López Mateos C.P. 82148, Mazatlán, Mazatlán, Sinaloa	Ingeniero Biomédico	11803	oscar.rivera@imss.gob.mx	531.333.0317.01.01	Electrocardiografía de cuatro canales (con potenciales evocados multimodales)			1
12	Tamaulipas	HZ313 MATAMOROS, TAMPS	Ing. Héctor Baro Verdugo	Calle 6a. Ocampo y Mina 800 Col. Zona Centro C.P. 87300, Heroica Matamoros, Matamoros, Tamaulipas	Coordinador de Ingeniería Biomédica	11803	hector.baro@imss.gob.mx	531.430.0061.01.01	Pococaguilator integral para refina, estado sólido.			1
13	Baja California	HGSMF12 S LUIS R COLORADO, SON	Ing. Héctor Baro Verdugo	Av. Chihuahua y Benjamin Gil s/n Col. Ruiz Cortines C.P. 83430, San Luis Río Colorado, Son.	Coordinador Biomédico Delegacional	11802	hector.baro@imss.gob.mx	531.430.0061.01.01	Pococaguilator integral para refina, estado sólido.			1
13	Hosp. Especialidades N° 25, Nuevo León	UMAE HZ5 MONTERREY, NL	Ing. Ulises Carrillo Mora	Av. Lincoln y Tiber Valdezquez Col. Nueva Morelos C.P. 64100, Monterrey, Monterrey, Nuevo León	Jefe de la División de Ingeniería Biomédica	11802	ulises.mora@imss.gob.mx	531.430.0061.01.01	Pococaguilator integral para refina, estado sólido.			1
13	Jalisco	HG448 LAZARO CARDENAS, JAL	Ing. Christopher Guillermo Oliva Nietos	Av. Lázaro Cárdenas y 8 de Julio Col. Sector Juárez C.P. 44910, Guadalajara, Jalisco	Ingeniero Biomédico	11902	christopher.oliva@imss.gob.mx	531.430.3061.01.01	Pococaguilator integral para refina, estado sólido.			1



ANEXO No. 1.4
GUIA DE DISTRIBUCIÓN Y ADMINISTRADORES DE CONTRATO

Entidad	Clasificación	Unidad/Área	Dirección	Administrador de Contrato	Cargo	Correo Electrónico	SEI	FEI	Estado	Modalidad
13	Oaxaca	HGZ1-UJMA OAXACA, OAX	Casa Heróica de Oaxaqueños: 621 Col. Centro C.P. 68000, Oaxaca de Juárez, Oaxaca de Juárez, Oaxaca	Ing. Ramón Alberto Moncada Saucedo	Ingeniero Biomédico	ramon.moncada@imss.gob.mx	11902	531.497.0063.02.01	Fotocoagulador para retina, estado sólido.	1
13	Oaxaca	HGZMF2 SALINA CRUZ, OAX	Carretera Transmista SIN Nicolás Bravo y Cuicatlan de Hidalgo Oriente C.P. 70810, Salina Cruz, Salina Cruz, Oaxaca	Ing. Ramón Alberto Moncada Saucedo	Ingeniero Biomédico	ramon.moncada@imss.gob.mx	11902	531.497.0063.02.01	Fotocoagulador para retina, estado sólido.	1
13	San Luis Potosí	HGZ50 UJMA SAN LUIS POTOSÍ, SLP	Av. Tancitaro 205 Col. Piedad de San Vicente 1a. Sec. C.P. 78397 San Luis Potosí, San Luis Potosí, San Luis Potosí	Ing. Linda Ureth Triado Escobosa	Coordinadora Delegacional de Ingeniería Biomédica	linda.ureth@imss.gob.mx	11902	531.497.0063.02.01	Fotocoagulador para retina, estado sólido.	1
13	Shabta	HGR1 CULIACAN, SIN	Francisco Zanco y Andrade Col. Miguel Alemán C.P. 80200, Culiacán de Rosales, Culiacán, Sinaloa	Ing. Oscar Antonio Rivera Salazar	Ingeniero Biomédico	oscar.rivera@imss.gob.mx	11902	531.497.0063.02.01	Fotocoagulador para retina, estado sólido.	1
13	Zacatecas	HGZ2 FRESNILLO, ZAC	Av. Hidalgo No. 414 Col. Centro C.P. 39150, Fresnillo, Fresnillo, Zacatecas	Ing. Fernando Carlo Enriquez Ortiz	Coordinador Biomédico Delegacional	fernando.enriquez@imss.gob.mx	11902	531.497.0063.02.01	Fotocoagulador para retina, estado sólido.	1
14	Distrito Federal Norte	HGP 3A MAG D LAS SALINAS, DF N	Av. L.P.N. Escuela Eps 4 Norte Futura Col. Magdalena de Las Salinas C.P. 07780, Deleg. Gustavo A. Madero, Distrito Federal	Dr. Roberto Manuel Linares Zamora	Coordinador Biomédico	roberto.linares@imss.gob.mx	11928	531.497.0063.02.01	Incubadora de traslado.	3
14	Hidalgo	HGZMF8 CD SAHAGUN, HGO	Av. Circunvalación y Periférico Norte s/n Col. Centro C.P. 49390, Tepeapulco, Hidalgo	Ing. Edgar Asaón Hernández Torres	Coordinador Biomédico Delegacional	edgar.hernandez@imss.gob.mx	11928	531.497.0063.02.01	Incubadora de traslado.	1
14	Hidalgo	HGZMF5 TULA DE ALLENDE, HGO	Michoacán Oaximo No. 106 Col. Centro C.P. 42800, Tula de Allende, Hidalgo	Ing. Edgar Asaón Hernández Torres	Coordinador Biomédico Delegacional	edgar.hernandez@imss.gob.mx	11928	531.497.0063.02.01	Incubadora de traslado.	1
14	Hosp. Especialidades N° 14, Veracruz	UMAE HE14 CIMMER	Av. Cuatrimercado, Esq. Generales y Piedad S/N Col. Formando Hogar C.P. 91810, Veracruz, Veracruz, Veracruz de Ignacio de la Llave	Ing. Christopher Zarate Priego	Jefe de la División de Ingeniería Biomédica	christopher.zarate@imss.gob.mx	11928	531.497.0063.02.01	Incubadora de traslado.	1
14	Hosp. General G.M.N La Paz	UMAE HG OMI LA PAZ	Ciudad Vallejo y Juarandas Col. La Paz C.P. 02980, Deleg. Cuernavaca, Distrito Federal	Ing. José Luis Flores Bolaños	Jefe de la División Biomédica	jose.lflorez@imss.gob.mx	11928	531.497.0063.02.01	Incubadora de traslado.	2
14	México Poniente	HGZ194 EL MOLINITO, EDO MEX	Av. Guerrero Baz No. 28 Col. San Bartolomé Naucalpan C.P. 53000, Ixtapaluca, Ixtapaluca, Edo. de México	Ing. Anuar Villareal Wong	Ingeniero Biomédico Delegacional	anuar.villareal@imss.gob.mx	11928	531.497.0063.02.01	Incubadora de traslado.	1
14	México Poniente	HG0221 TOLUCA, EDO MEX PTE	Joséfa Ortiz de Domínguez Esquina Av. Morelos Col. Santa Clara C.P. 50000, Toluca de Lerdo, Toluca, Edo. de México	Ing. Anuar Villareal Wong	Ingeniero Biomédico Delegacional	anuar.villareal@imss.gob.mx	11928	531.497.0063.02.01	Incubadora de traslado.	1
14	Michoacán	HGZMF12 LAZARO CARDENAS, MICH	Av. Lazaro Cardenas 154 Col. Centro C.P. 60950, Ciudad Lázaro Cárdenas, Lázaro Cárdenas, Michoacán de Ocampo	Ing. Ray Bojorges Kuri	Coordinador de Ingeniería Biomédica Delegacional	ray.bojorges@imss.gob.mx	11928	531.497.0063.02.01	Incubadora de traslado.	1
14	Michoacán	HG827 LA PIEDAD, MICH	Calle Ciprés 85 Col. Las Abuelitas C.P. 59357, La Piedad de Caballas, La Piedad, Michoacán de Ocampo	Ing. Ray Bojorges Kuri	Coordinador de Ingeniería Biomédica Delegacional	ray.bojorges@imss.gob.mx	11928	531.497.0063.02.01	Incubadora de traslado.	1
14	Nayarit	HGZ1 TEPIC, NAY	Av. Insurgentes No. 727 Villas de San Ángel	Ing. Oliver Gerardo Ruiz Miramontes	Ingeniero Biomédico	oliver.ruz@imss.gob.mx	11928	531.497.0063.02.01	Incubadora de traslado.	1
14	Oaxaca	HGZ1-UJMA OAXACA, OAX	Ciudad Heróica de Oaxaqueños: 621 Col. Centro C.P. 68000, Oaxaca de Juárez, Oaxaca de Juárez, Oaxaca	Ing. Ramón Alberto Moncada Saucedo	Ingeniero Biomédico	ramon.moncada@imss.gob.mx	11928	531.497.0063.02.01	Incubadora de traslado.	1
14	Puebla	HG8210 NUEVO NECAHA, PUE	Av. 1o. de Mayo Esquina Pina Suárez C.P. 72000, Nuevo Necha, Juan Galindo, Puebla	Ing. Alberto Agustín Candia Villalobos	Ingeniero Biomédico Delegacional	alberto.candia@imss.gob.mx	11928	531.497.0063.02.01	Incubadora de traslado.	1
14	Veracruz Norte	HGZMF36 CD CARDEL, VER NTE	Avenida Flores Magón Esq. Carretera Cantel - Nautila, Col. El Molino, C.P. 91600, Col. El Molino, José Cardel, La Antigua, Veracruz de Ignacio de la Llave	Ing. Simón García Quintero	Ingeniero Biomédico E2	simon.garcia@imss.gob.mx	11928	531.497.0063.02.01	Incubadora de traslado.	1
15	Distrito Federal Norte	UMF 6 LA MERCED, DF NORTE	Av. Circunvalación Esquina Corredera Col. Merced Babuena C.P. 15810, Deleg. Cuauhtémoc, Distrito Federal	Dr. Roberto Manuel Linares Zamora	Coordinador Biomédico	roberto.linares@imss.gob.mx	11929	531.497.2083.02.01	Incubadora para recién nacido.	1
15	Hidalgo	HGZMF8 TEPEJIL DEL RIO, HGO	Av. Melchor Ocampo No. 32 Col. Centro C.P. 42850, Tepic del Río de Ocampo, Hidalgo	Ing. Edgar Asaón Hernández Torres	Coordinador Biomédico Delegacional	edgar.hernandez@imss.gob.mx	11929	531.497.2083.02.01	Incubadora para recién nacido.	2
15	Hidalgo	HG82 33 TIZAUCA, HGO	Fracc. Unidad Habitacional Tizauca Col. C.P. Tizauca, Hidalgo	Ing. Edgar Asaón Hernández Torres	Coordinador Biomédico Delegacional	edgar.hernandez@imss.gob.mx	11929	531.497.2083.02.01	Incubadora para recién nacido.	1
15	Hosp. Gineco Obstetrica N° 23, Nuevo León	UMAE HGO 23 MONTERREY, N	Av. Constitución y Félix U. Gómez S/N, C.P. 64000, Monterrey, Monterrey, Nuevo León	Ing. Alan Alfonso Montemayor Guereña	Jefe de la División de Ingeniería Biomédica	alan.montemayor@imss.gob.mx	11929	531.497.2083.02.01	Incubadora para recién nacido.	10
15	México Poniente	HGZ194 EL MOLINITO, EDO MEX PTE	Av. Gustavo Baz No. 28 Col. San Bartolomé Naucalpan C.P. 53000, Ixtapaluca, Ixtapaluca, Edo. de México	Ing. Anuar Villareal Wong	Ingeniero Biomédico Delegacional	anuar.villareal@imss.gob.mx	11929	531.497.2083.02.01	Incubadora para recién nacido.	5
15	Nayarit	HGZ1 TEPIC, NAY	Av. Insurgentes No. 727 Villas de San Ángel	Ing. Oliver Gerardo Ruiz Miramontes	Ingeniero Biomédico Delegacional	oliver.ruz@imss.gob.mx	11929	531.497.2083.02.01	Incubadora para recién nacido.	3
15	Veracruz Norte	HGZ71 BOCA DEL RIO, VER NTE	Prologación Díaz Mirón S/N Esq. Centro Col. Floresta, C.P. 91940, Veracruz, Veracruz, Veracruz de Ignacio de la Llave	Ing. Simón García Quintero	Ingeniero Biomédico E2	simon.garcia@imss.gob.mx	11929	531.497.2083.02.01	Incubadora para recién nacido.	3
15	Veracruz Norte	HGZMF24 POZA RICA, VER NTE	Narajón y Reforma S/N Col. Laredo C.P. 93260, Poza Rica de Hidalgo, Poza Rica de Hidalgo, Veracruz de Ignacio de la Llave	Ing. Simón García Quintero	Ingeniero Biomédico E2	simon.garcia@imss.gob.mx	11929	531.497.2083.02.01	Incubadora para recién nacido.	2
16	Baja California	HGPM31 MEXICALI, BC	Calle G. y Av. Laredo s/n Col. Nueva C.P. 21100, Mexicali, Baja California Norte	Ing. Héctor Baro Verdugo	Coordinador Biomédico Delegacional	hector.baro@imss.gob.mx	16379	531.497.2083.02.01	Incubadora para recién nacido/cama de calor radiante.	2
16	Durango	HGZMF1 DURANGO, DGO	Fraccionamiento Esq. Avenida Normal Col. C.P. 34000, Durango, Durango	Dr. Héctor Manuel González Simental	Coordinador Auxiliar de Atención Médica de Segundo Nivel	hector.gonzalez@imss.gob.mx	16379	531.497.2083.02.01	Incubadora para recién nacido/cama de calor radiante.	3



DIRECCIÓN DE ADMINISTRACIÓN
UNIDAD DE ADQUISICIONES E INFRAESTRUCTURA
COORDINACIÓN DE ADQUISICIÓN DE BIENES Y CONTRATACIÓN DE SERVICIOS
COORDINACIÓN TÉCNICA DE ADQUISICIÓN DE BIENES DE INVERSIÓN Y ACTIVOS
DIVISIÓN DE EQUIPO Y MOBILIARIO MÉDICO



ANEXO No. 1.4
GUÍA DE DISTRIBUCIÓN Y ADMINISTRACIÓN DE BIENES Y CONTRATOS

Estado	Comisión	Unidad Ejecutora	Responsable	Administrador de Bienes	Categoría	Correo Electrónico	REB	SA	Observaciones
16	Hosp. General Obsteriátrica N° 4, Distrito Federal	UMAE HGO 4 SAN ANGEL, DF SUR	Av. Pro Huelgas No. 256 Entre Almirante C. Hidalgo Col. Tlalzapán San Ángel C.P. 06180, Deleg. Álvaro Obregón, Ciudad de México	Ing. Gustavo Perales Arroyo	Jefe de la División de Ingeniería Biomédica	gustavo.perales@imss.gob.mx	16379	531.487.2083.02.01	Incubadora para recién nacidos de calor radiante.
16	Michoacán	HGO29 URUAPAN, MICH	Carretera Federal Uruapan-El Estero de San Juan, C.P. 60950, Uruapan, Michoacán	Ing. Ray Bojorges Kuri	Coordinador de Ingeniería Biomédica Delegacional	ray.bojorges@imss.gob.mx	16379	531.487.2083.02.01	Incubadora para recién nacidos de calor radiante.
16	Michoacán	HGO29F9 APATZINGAN, MICH	Vista, Carretera Federal Uruapan-Los Reyes, C.P. 60950, Uruapan, Michoacán	Ing. Ray Bojorges Kuri	Coordinador de Ingeniería Biomédica Delegacional	ray.bojorges@imss.gob.mx	16379	531.487.2083.02.01	Incubadora para recién nacidos de calor radiante.
16	Michoacán	HGO29F10 APATZINGAN, MICH	Calle Corrección y 22 de Octubre SN Col. Miguel Hidalgo, Michoacán	Ing. Ray Bojorges Kuri	Coordinador de Ingeniería Biomédica Delegacional	ray.bojorges@imss.gob.mx	16379	531.487.2083.02.01	Incubadora para recién nacidos de calor radiante.
16	Tabasco	HGO246 VILLAHERMOSA, TAB	Av. Universidad SN, Col. Casas Blancas C.P. 86060, Villahermosa, Tabasco	Ing. Karim Tapia Quevedo	Coordinador de Ingeniería Biomédica Delegacional	ray.bojorges@imss.gob.mx	16379	531.487.2083.02.01	Incubadora para recién nacidos de calor radiante.
16	Tamaulipas	HGO211 NUEVO LAREDO, TAMPS	Calle Victoria y Reynosa Col. Sector Centro C.P. 88000, Nuevo Laredo, Tamaulipas	MC. Héctor Antonio Gutiérrez Cárdenas	Coordinador de Ingeniería Biomédica	hector.gutierrez@imss.gob.mx	16379	531.487.2083.02.01	Incubadora para recién nacidos de calor radiante.
16	Tlaxcala	HGO22 MFB TLAXCALA, TLAX	Guillermo Vales No. 115, Col. Centro, C.P. 90000 Tlaxcala de Xicohtlencatl, Tlaxcala	Lic. Jorge Alonso Rodríguez Ramírez	Coordinador Auxiliar de Operación Administrativa	jorge.rodriguez@imss.gob.mx	16379	531.487.2083.02.01	Incubadora para recién nacidos de calor radiante.
16	Yucatán	HGO212 MERIDA, YUC	Av. Colón con Itzá Col. Gemilá Bienes C.P. 97070, Mérida, Yucatán	Ing. Ulises Tomatik Amado Gómez	Coordinador Biomédico Delegacional	ulises.amado@imss.gob.mx	16379	531.487.2083.02.01	Incubadora para recién nacidos de calor radiante.
17	Aguascalientes	HGO21 AGUASCALIENTES, AGS	Bvd. José María Chávez No. 1202 Col. Fraccionamiento Lindavista C.P. 20270, Aguascalientes	Ing. Laura Martínez Yañez	Ingeniero Biomédico Delegacional	laura.martinez@imss.gob.mx	11943	531.562.1010.04.01	Lámpara quirúrgica doble.
17	Aguascalientes	HGO22 AGUASCALIENTES, AGS	Av. de los Conos No. 102 Col. Fraccionamiento Opocento C.P. 20190, Aguascalientes	Ing. Laura Martínez Yañez	Ingeniero Biomédico Delegacional	laura.martinez@imss.gob.mx	11943	531.562.1010.04.01	Lámpara quirúrgica doble.
17	Aguascalientes	UMAA AGUASCALIENTES, AGS	Av. de la Convención Norte 1874 esquina con Petróleos Mexicanos Col. Gemilá Bienes C.P. 20030, Aguascalientes	Ing. Laura Martínez Yañez	Ingeniero Biomédico Delegacional	laura.martinez@imss.gob.mx	11943	531.562.1010.04.01	Lámpara quirúrgica doble.
17	Coahuila	HGO21 SALTILLO, COAH	Carretera Federal Saltillo y Lugo Guzmán Col. Zona Centro C.P. 25000, Saltillo, Coahuila	Ing. José Alberto López Chávez	Coordinador Biomédico Delegacional	jose.lopez@imss.gob.mx	11943	531.562.1010.04.01	Lámpara quirúrgica doble.
17	Coahuila	HGO21F16 TORREON, COAH	Bvd. Revolución y Jacaranda Col. Torreon Jardín C.P. 27100, Torreón, Coahuila	Ing. José Alberto López Chávez	Coordinador Biomédico Delegacional	jose.lopez@imss.gob.mx	11943	531.562.1010.04.01	Lámpara quirúrgica doble.
17	Coahuila	HGO21F21 SAN PEDRO DL COAH	Hidalgo y Gómez Farfán Col. Zona Centro C.P. 27860, San Pedro, Coahuila	Ing. José Alberto López Chávez	Coordinador Biomédico Delegacional	jose.lopez@imss.gob.mx	11943	531.562.1010.04.01	Lámpara quirúrgica doble.
17	Coahuila	HGO21F20 FCO1 MAADERO, COAH	Bvd. Francisco I. Madero, Coahuila	Ing. José Alberto López Chávez	Coordinador Biomédico Delegacional	jose.lopez@imss.gob.mx	11943	531.562.1010.04.01	Lámpara quirúrgica doble.
17	Coahuila	HGO21F27 PALAU, COAH	Av. Hidalgo y 5 de febrero Col. Zona Centro C.P. 26350, Múzquiz, Coahuila	Ing. José Alberto López Chávez	Coordinador Biomédico Delegacional	jose.lopez@imss.gob.mx	11943	531.562.1010.04.01	Lámpara quirúrgica doble.
17	Coahuila	HGO213 CIUDAD ACUNA, COAH	Bvd. Guerrero y Alvaro Obregón Col. Centro C.P. 26200, Ciudad Acuña, Coahuila	Ing. José Alberto López Chávez	Coordinador Biomédico Delegacional	jose.lopez@imss.gob.mx	11943	531.562.1010.04.01	Lámpara quirúrgica doble.
17	Coahuila	UMF Y UMAA	Damaso Rodríguez No. 750, C.P. 25022, Col. Nuevo Centro Metroplano, Saltillo, Coahuila	Ing. José Alberto López Chávez	Coordinador Biomédico Delegacional	jose.lopez@imss.gob.mx	11943	531.562.1010.04.01	Lámpara quirúrgica doble.
17	Durango	HGO24 GOMEZ PALACIO, DGO	Calle de la Cruz y J.A. Castro Col. C.P. 37000, Gómez Palacio, Durango	Dr. Héctor Manuel González Simental	Coordinador Auxiliar de Atención Médica del Segundo Nivel Delegacional	hector.gonzalez@imss.gob.mx	11943	531.562.1010.04.01	Lámpara quirúrgica doble.
17	Guerrero	HGO21F2 IRAPUATO, GTO	Av. de la Reforma No. 307 Fraccionamiento Bienes C.P. 36850, Irapuato, Guanajuato	Ing. Mónica Leticia Pacheco Ríos	Coordinador Biomédico Delegacional	monica.pacheco@imss.gob.mx	11943	531.562.1010.04.01	Lámpara quirúrgica doble.
17	Guerrero	HGO21F3 GUANAJUATO, GTO	Jardín del Camarero No. 17 Col. Centro C.P. 36000, Guanajuato, Guanajuato	Ing. Mónica Leticia Pacheco Ríos	Coordinador Biomédico Delegacional	monica.pacheco@imss.gob.mx	11943	531.562.1010.04.01	Lámpara quirúrgica doble.
17	Guerrero	HGO21F8 ZHUATANEJO, GRO	Olivares y Retorno No. 1 Col. El Hijaí C.P. 40980, Teniente José Azueta, Guerrero	Ing. César Alejandro Rangel Rodríguez	Coordinador de Ingeniería Biomédica	cesar.rangel@imss.gob.mx	11943	531.562.1010.04.01	Lámpara quirúrgica doble.
17	Guerrero	HGO21F3 CHILPANCIAGO, GRO	Av. Miguel Alemán No. 70 Col. Centro C.P. 39010, Chilpancingo, Guerrero	Ing. César Alejandro Rangel Rodríguez	Coordinador de Ingeniería Biomédica	cesar.rangel@imss.gob.mx	11943	531.562.1010.04.01	Lámpara quirúrgica doble.
17	Guerrero	HGO21F5 TAXCO, GRO	Av. De los platanos No. 338 Col. Centro C.P. 40200, Taxco, Guerrero	Ing. César Alejandro Rangel Rodríguez	Coordinador de Ingeniería Biomédica	cesar.rangel@imss.gob.mx	11943	531.562.1010.04.01	Lámpara quirúrgica doble.
17	Guerrero	HGO21F19 CD ALTAMIRANO, GRO	Av. Lázaro Cárdenas No. 1206 Col. Centro C.P. 40680, Punguabata, Guerrero	Ing. César Alejandro Rangel Rodríguez	Coordinador de Ingeniería Biomédica	cesar.rangel@imss.gob.mx	11943	531.562.1010.04.01	Lámpara quirúrgica doble.
17	Guerrero	HGO21 ACAPULCO, GRO	Av. Ruz Cárdenas s/n, Invernal Alta Progreso Col. Francisco Villa C.P. 39610, Acapulco, Guerrero	Ing. César Alejandro Rangel Rodríguez	Coordinador de Ingeniería Biomédica	cesar.rangel@imss.gob.mx	11943	531.562.1010.04.01	Lámpara quirúrgica doble.
17	Guerrero	UMF-29 UMRA LLANO LARGO, GRO	Carretera La Zona Libre 1, Col. Llano Largo Joyas del Marañez, C.P. 39005	Ing. César Alejandro Rangel Rodríguez	Coordinador de Ingeniería Biomédica	cesar.rangel@imss.gob.mx	11943	531.562.1010.04.01	Lámpara quirúrgica doble.
17	Hosp. Especialidades N° 2, Sonora	UMAE HEZ CHRN CD	Calle Prologación Hidalgo y Huasquey SN Col. C.P. 85130, Ciudad Obregón, Sonora	Ing. Pedro Jesús Villavicencio Cruz	Jefe de la División de Ingeniería Biomédica	pedro.villavicencio@imss.gob.mx	11943	531.562.1010.04.01	Lámpara quirúrgica doble.
17	Hosp. Especialidades, Jalisco	UMAE HESP DELATOS CHMO	Balsasar Domínguez No. 1000 Col. Obispa C.P. 44329, Guadalajara, Jalisco	Ing. Álvaro Verdugo Correa	Jefe de la División de Ingeniería Biomédica	alvaro.verdugo@imss.gob.mx	11943	531.562.1010.04.01	Lámpara quirúrgica doble.
17	Hosp. General Obsteriátrica N° 23, Nuevo León	UMAE HGO 23 MONTERREY, NL	Av. Constitución y Park U. Gómez SN, C.P. 64000, Monterrey, Nuevo León	Ing. Alan Alfonso Montemayor Guerra	Jefe de la División de Ingeniería Biomédica	alan.montemayor@imss.gob.mx	11943	531.562.1010.04.01	Lámpara quirúrgica doble.
17	Hosp. General Obsteriátrica, Jalisco	UMAE HGO OBLATOS CHMO	Belisario Domínguez No. 771 Col. Independencia Oriente C.P. 44100, Guadalajara, Jalisco	Ing. Oscar Eleazar González Carrazo	Titular de la División de Ingeniería Biomédica	oscar.gonzalez@imss.gob.mx	11343	531.562.1010.04.01	Lámpara quirúrgica doble.
17	Hosp. Tumorología y Ortopedia Lomas Verdes	UMAE HTO LOMAS VERDES EMBEXYTE	Superavención Lomas Verdes #52 Col. Sta Cruz Acapulco Veracruz de la Cruz, C.P. 83150, Edo. de México	Lic. Enrique Albarán Vázquez	Director Administrativo de la UMAE	enrique.albaran@imss.gob.mx	11343	531.562.1010.04.01	Lámpara quirúrgica doble.



DIRECCIÓN DE ADMINISTRACIÓN
UNIDAD DE ADQUISICIONES E INFRAESTRUCTURA
COORDINACIÓN DE ADQUISICIÓN DE BIENES Y CONTRATACIÓN DE SERVICIOS
COORDINACIÓN TÉCNICA DE ADQUISICIÓN DE BIENES DE INVERSIÓN Y ACTIVOS
DIVISIÓN DE EQUIPO Y MOBILIARIO MÉDICO



ANEXO No. 1.4
GUÍA DE DISTRIBUCIÓN Y ADMINISTRACIÓN DE BIENES DE INVERSIÓN Y ACTIVOS

Estado	Municipio	Unidad	Ubicación	Responsable	Función	Correo Electrónico	Teléfono	Observaciones
19	Baja California	UMF27 TIJUANA, BC	Dvta. Gustavo Díaz Ordaz s/n Km. 11.5 cercas, Alameda a Tijuana Col. La Mesa C.P. 22650, Tijuana, Baja California Norte	Ing. Héctor Baro Venbujo	Coordinador Biomédico	hector_baro@imss.gob.mx	11824	Mastografía digital de campo completo.
19	Baja California Sur	HGZM26 CABO SAN LUCAS, BCS	Carretera a Todos Los Santos Km 2.5 Col. Bienes del Pacífico C.P. 23475, Cabo San Lucas, Baja California Sur	Ing. Enkel El Ramón Logán Huerta	Coordinador Biomédico	enk_logan@imss.gob.mx	11824	Mastografía digital de campo completo.
19	Campeche	HGZM1 CAMPECHE, CAMP	Av. López Méndez por Tallamenes y Guimaraes Río Col. San Francisco de Campeche Centro C.P. 24000, Campeche, Campeche	Ing. Juan Alberto Basto Padilla	Ingeniero Biomédico	juan_basto@imss.gob.mx	11824	Mastografía digital de campo completo.
19	Chiapas	HGZM1 TAPACHULA, CHI	Carretera Costera y Anillo Periférico s/n Col. Tapachula Centro C.P. 39780, Tapachula, Chiapas	Ing. Guillermo Alberto Aranda Arzola	Ingeniero Biomédico Delegacional	guillermo.aranda@imss.gob.mx	11824	Mastografía digital de campo completo.
19	Chiapas	UMF13 TUXTLA GUTIERREZ, CHI	Bvda. Chicosán esquina Avenida 119 Col. Las Palmas C.P. 29040, Tuxtla Gutiérrez, Chiapas	Ing. Guillermo Alberto Aranda Arzola	Ingeniero Biomédico Delegacional	guillermo.aranda@imss.gob.mx	11824	Mastografía digital de campo completo.
19	Chihuahua	HGR18-LIJAMA CD JUAREZ, CHIH	Durango y Román Projes Fracc Torres del Sur	Ing. Miguel Martínez Caudera	Jefe de Servicios Administrativos	miguel_martinez@imss.gob.mx	11824	Mastografía digital de campo completo.
19	Chihuahua	UMF48 CIUDAD JUAREZ, CHIH	Calle Manuel J. Cantuilar # 6825 Col. Infonavit Angel Tiras, C.P. 32048, Cd. Juárez	Ing. Miguel Martínez Caudera	Jefe de Servicios Administrativos	miguel_martinez@imss.gob.mx	11824	Mastografía digital de campo completo.
19	Coahuila	UMF52 URDUNOLA SALTILLO, COAH	José María de Villaseca No. 374 Col. Fraccionamiento Urdunola C.P. 25000, Saltillo, Coahuila	Ing. José Alberto López Chávez	Coordinador Biomédico Delegacional	jose_lopez@imss.gob.mx	11824	Mastografía digital de campo completo.
19	Colima	HGZ10 MARZANILLO, COL	Av. Paseo de las Garzas No. 29, Col. Solesares; Marzanillo, Colima C.P. 28889	Ing. Miguel Mier Sánchez	Ingeniero Biomédico	miguel_mier@imss.gob.mx	11824	Mastografía digital de campo completo.
19	Distrito Federal Norte	UMF35 ZARAGOZA DF NORTE	Av. 7 No. 200 Col. Pantitlán C.P. 06100, Deleg. Iztacabo, Distrito Federal	Ing. Roberto Manuel Llanas Zamora	Coordinador Biomédico	roberto_llanas@imss.gob.mx	11824	Mastografía digital de campo completo.
19	Distrito Federal Sur	UMF48 EL SORIANO, DF SUR	Carretera de Tepic Km. 2655 Nezaupalli y Xochitlango Cd. Xochitlango C.P. 04610, Deleg. Concepción, Distrito Federal	Ing. Gustavo Adolfo Martínez Chávez	Ingeniero Biomédico Delegacional	gustavo_martinez@imss.gob.mx	11824	Mastografía digital de campo completo.
19	Durango	UMF41 DURANGO, DGO	Felipe Pescador y Prohuro, Hidalgo Col. Zona Centro C.P. 34000, Durango, Durango	Dr. Héctor Manuel González Simental	Coordinador Auxiliar de Atención Médica de Segundo Nivel	hector_gonzalez@imss.gob.mx	11824	Mastografía digital de campo completo.
19	Guanajuato	HGZA CELAYA, GTO	Av. Melitiano Est. Río Lerma, Centro C.P. 36000, Celaya, Guanajuato	Ing. Mónica Leticia Pacheco Ríos	Coordinador Biomédico	monica_pacheco@imss.gob.mx	11824	Mastografía digital de campo completo.
19	Guanajuato	UMF9 ACAPULCO, GRO	Av. Cuernavaca No. 95 Col. Centro C.P. 36900, Acapulco, Guanajuato	Ing. César Alejandro Fariñas Rodríguez	Coordinador de Ingeniería Biomédica	cesar_fariñas@imss.gob.mx	11824	Mastografía digital de campo completo.
19	Hidalgo	HGZM3 CD SAN AGUSTÍN, HGO	Av. Circunvalación y Periférico Norte s/n Col. Centro C.P. 43980, Tlaxiahuatl, Hidalgo	Ing. Edgar Asón Hernández Torres	Coordinador Biomédico Delegacional	edgar_hernandez@imss.gob.mx	11824	Mastografía digital de campo completo.
19	Hidalgo	HGZM5 TULDA DE ALLENDE, HGO	México Cuernavaca No. 106 Col. Centro C.P. 42800, Tula de Allende, Hidalgo	Ing. Edgar Asón Hernández Torres	Coordinador Biomédico Delegacional	edgar_hernandez@imss.gob.mx	11824	Mastografía digital de campo completo.
19	Jalisco	HGR39 EL ALVARO, JALISCO	Lázaro Cárdenas y Roberto Michel Col. Gloria del 'Alvaro' C.P. 45900, Tlajiquahuatl, Jalisco	Ing. Christopher Guillermo Oliva Nieto	Ingeniero Biomédico	christopher_oliva@imss.gob.mx	11824	Mastografía digital de campo completo.
19	México Oriente	HGR186 ECATEPEC, EDO MEX	Av. Central S/N San Agustín 9RA Sección, C.P. 55130 Ecatepec De Morelos, Ecatepec de Morelos, Edo. de México	Ing. Javier Rodríguez Cuatrecasas	Ingeniero Biomédico Delegacional	javier_rodriguez@imss.gob.mx	11824	Mastografía digital de campo completo.
19	México Poniente	UMF223 LERMA, EDO MEX	Av. Hidalgo Esquina Flores Magón Col. La Mesa C.P. 52000, Lerma de Villalaz, Lerma, Edo. de México	Ing. Anuar Villamest Wong	Ingeniero Biomédico Delegacional	anuar_villamest@imss.gob.mx	11824	Mastografía digital de campo completo.
19	Michoacán	HGZ 83 MORELIA, MICHOACAN	Av. Cameliaes S/N, Esquina Sanzón Flores C.P. 58070, Morelia, Michoacán de Ocampo	Ing. Ray Boboquez Kurt	Coordinador de Ingeniería Biomédica Delegacional	ray_boboquez@imss.gob.mx	11824	Mastografía digital de campo completo.
19	Morelos	HGZM5 ZACATEPEC, MOR	Av. Lecaso Cauderaes S/N, Zacatepec, Morelos, C.P. 62780 Zacatepec de Hidalgo, Zacatepec, Morelos	Ing. Adriana Becerra Alpujarda	Ingeniera Biomédica	adriana_becerra@imss.gob.mx	11824	Mastografía digital de campo completo.
19	Nayarit	UMF24 TEPIC, NAYARIT	Paseo de viena Col del Valle	Ing. Oliver González Ruiz	Ingeniero Biomédico Delegacional	oliver_ruz@imss.gob.mx	11824	Mastografía digital de campo completo.
19	Oaxaca	UMF65 TALAGUA DEL CAMINO, OAX	Alameda 7200 Esquina Con Alveares, Colonia Las Flores, C.P. 68028 Santa Lucía del Camino, Santa Lucía del Camino, Oaxaca	Ing. Ramón Alberto Moncada Villalobos	Ingeniero Biomédico	ramon_moncada@imss.gob.mx	11824	Mastografía digital de campo completo.
19	Puebla	UMF1 PUEBLA, PUE	11 Sur 1305 Col. Jardines de Santiago C.P. 72410, Heroica Puebla de Zaragoza, Puebla, Puebla	Ing. Alberto Aguirre Cerdas	Ingeniero Biomédico Delegacional de Ingeniería Biomédica	alberto_cerdas@imss.gob.mx	11824	Mastografía digital de campo completo.
19	Queretaro	UMF16 OUEHETARO, QRO	Av. Constituyentes No. 118 Oriente Col. Centro C.P. 76047, Santiago de Querétaro, Querétaro, Querétaro	Ing. Juan Arturo Saenz López	Coordinador Delegacional de Ingeniería Biomédica	juan_saenz@imss.gob.mx	11824	Mastografía digital de campo completo.
19	Queretaro	UMF9 FELIPEGARRILLO PUERTO, QRO	Cd. Guadalupe Victoria S/N Col. Ex-Hacienda El Tintero C.P. 76138, Santiago de Querétaro, Querétaro, Querétaro	Ing. Juan Arturo Saenz López	Coordinador Delegacional de Ingeniería Biomédica	juan_saenz@imss.gob.mx	11824	Mastografía digital de campo completo.
19	Quintana Roo	UMF13 CANCUN NORTE, Q ROO	Av. Talleres Esq. Prohuro, Tulum, M. T. 1 Región 89 C.P. 77527, Cancún, Quintana Roo	Ing. Jaime Alfonso Magallón Lara	Coordinador Biomédico	jaime_magallon@imss.gob.mx	11824	Mastografía digital de campo completo.
19	San Luis Potosí	HGZM1 SAN LUIS POTOSI, SLP	Av. Nicolás Zapata 203 Puerto Moreno y Teresa Estévez Col. Centro C.P. 78230, San Luis Potosí, San Luis Potosí, San Luis Potosí	Ing. Linda Iratzo	Coordinadora Delegacional de Ingeniería Biomédica	linda_iratzo@imss.gob.mx	11824	Mastografía digital de campo completo.
19	Sinaloa	UMF38 CUJAJACAN, SIN	Bvda. E. Cabrera 3108 Col. Infonavit Humaya C.P. 80020, Culiacán Escobedo, Culiacán, Sinaloa	Ing. Oscar Antonio Hervas Salazar	Ingeniero Biomédico	oscar_hervas@imss.gob.mx	11824	Mastografía digital de campo completo.
19	Sonora	UMF1 CD OREBEGON, SON	Prohuro y Guerrero S/N Col. Millamán de los Imos, C.P. 65120 Ciudad Obregón, Ciénega, Sonora	Ing. Vanía Gabriela Fuentes Hernández	Coordinadora Biomédica Delegacional	vania.fuentes@imss.gob.mx	11824	Mastografía digital de campo completo.

DIRECCIÓN DE ADMINISTRACIÓN
COORDINACIÓN DE ADQUISICIONES E INFRAESTRUCTURA
COORDINACIÓN DE ADQUISICIÓN DE BIENES Y CONTRATACIÓN DE SERVICIOS
COORDINACIÓN TÉCNICA DE ADQUISICIÓN DE BIENES DE INVERSIÓN Y ACTIVOS
DIVSIÓN DE EQUIPO Y MOBILIARIO MÉDICO



MÉXICO
GOBIERNO DE LA REPÚBLICA



ANEXO No. 1.4
GUÍA DE DISTRIBUCIÓN Y ADMINISTRADORES DE CONTRATO

Entidad	Compras	Unidad Federativa	Administrador	Categoría	Clave	Correo Electrónico	Clave	Clave	Clave	Clave
19	Tabasco	HGZ CARDENAS, TAB	Av. Francisco Trujillo Guerra S/N Esq. Carretera Circunvala del Golfo Col. Pueblo Nuevo C.P. 86500, Cárdenas, Cárdenas, Tabasco	Ing. Karim Tapia Quevedo	Ingeniero Biomédico Delegacional	karim.tapia@imss.gob.mx	11824	531.341.2487.03.01	Mastografía digital de campo completo.	1
19	Tamaulipas	UMF77 CIUDAD MADERO, TAMPS	Bvd. Adolfo López Mateos y Ave. Zapotal Col. Las Conchitas C.P. 89401, Ciudad Madero, Ciudad Madero, Tamaulipas	M.C. Héctor Antonio Gutiérrez Cárdeno	Coordinador de Ingeniería Biomédica	hector.guillermo@imss.gob.mx	11824	531.341.2487.03.01	Mastografía digital de campo completo.	1
19	Tlaxcala	HGZ 1 TLAXCALA, TLAX	Av. Universidad S/N, C.P. 90000 Tlaxcala de Xicoténcatl, Tlaxcala, Tlaxcala	Lic. Jorge Alfonso Rodríguez Ramírez	Coordinador Auxiliar de Operación Administrativa	jorge.rodriguez@imss.gob.mx	11824	531.341.2487.03.01	Mastografía digital de campo completo.	1
19	Veracruz Norte	UMF66 XALAPA, VER NTE	Calle More Benavente Esq. 7 de Noviembre, Col. Salud C.P. 91100, Localidad Xalapa, Xalapa, Veracruz de Ignacio de la Llave	Ing. Simón García Quintero	Ingeniero Biomédico E2	simon.garcia@imss.gob.mx	11824	531.341.2487.03.01	Mastografía digital de campo completo.	1
19	Veracruz Sur	HGZMF36 COATZACOALCOS, VER SUR	Calle Román Melán esq. Independencia col. Manuel Avelar Carretero s/n c.p. 96420, Coatzacoalcos, Ver frente al Coloso, Clara Aquilera	Ing. Mario Rodrigo Muñoz Corbova	Ingeniero Biomédico	mario.munoz@imss.gob.mx	11824	531.341.2487.03.01	Mastografía digital de campo completo.	1
19	Yucatán	UMF39 MIERDA, YUC	Calle 55 No. 725 X 16 Fracc. del Parque C.P. 97167, Mérida, Mérida, Yucatán	Ing. Ulises Tostañán Anaco Gómez	Coordinador Biomédico Delegacional	ulises.amado@imss.gob.mx	11824	531.341.2487.03.01	Mastografía digital de campo completo.	1
19	Zacatecas	HGZ 1 ZACATECAS, ZAC	Interior Alameda No. 45 Col. Centro C.P. 96000, Zacatecas, Zacatecas, Zacatecas	Ing. Fernando Carlo Enriquez Ortiz	Coordinador Biomédico Delegacional	fernando.enriquez@imss.gob.mx	11824	531.341.2487.03.01	Mastografía digital de campo completo.	1
20	Aguascalientes	UMAA AGUASCALIENTES, AGS	Av. de la Convención Norte 1914 esquina con Petricos Menezanes Col. Granal C.P. 20030, Aguascalientes, Aguascalientes	Ing. Laura Martínez Yañez	Ingeniero Biomédico Delegacional	laura.martinez@imss.gob.mx	20682	531.616.5108.01.01	Mesa Quirúrgica Electrohidráulica (Para Cirugía General)	1
20	Baja California	UMF36-UMAA Tijuana, BC	Av. Tecnológicos y Lázaro Cárdenas No. 15100, Mesa de Oro C.P. 22530, Tijuana, Baja California Norte	Ing. Héctor Baro Verdugo	Coordinador Biomédico Delegacional	hector.baro@imss.gob.mx	20682	531.616.5108.01.01	Mesa Quirúrgica Electrohidráulica (Para Cirugía General)	1
20	Distrito Federal Sur	HGZMF8 SAN ANGEL, DF SUR	Río Magdalena No. 269 Entre Almirante E Hidalgo Col. Tlaxcala San Ángel C.P. 01090, Deleg. Álvaro Obregón, Distrito Federal	Ing. Gustavo Adolfo Martínez Chávez	Ingeniero Biomédico Delegacional	gustavo.martinez@imss.gob.mx	20682	531.616.5108.01.01	Mesa Quirúrgica Electrohidráulica (Para Cirugía General)	1
20	Hosp. Especialidades C.M.N La Paza	UMAE HE CHIN LA PAZA	Serie y Zacheña S/N Col. La Raza C.P. 02990, Deleg. Azcapotzalco, Distrito Federal	Ing. Jorge Rodríguez Chávez	Jefe de División de Ingeniería Biomédica	jorge.rodriguez@imss.gob.mx	20682	531.616.5108.01.01	Mesa Quirúrgica Electrohidráulica (Para Cirugía General)	2
20	Hosp. Especialidades N° 2, Sonora	UMAE H2 CHIN CD OBRERON, SON	Calle Prolongación Hidalgo y Huasagay S/N Col. C.P. 85130, Ciudad Obregón, Culiacán, Sonora	Ing. Pedro Jesús Villavicencio Cruz	Jefe de la División de Ingeniería Biomédica	pedro.villavicencio@imss.gob.mx	20682	531.616.5108.01.01	Mesa Quirúrgica Electrohidráulica (Para Cirugía General)	2
20	Hosp. Traumatología, Magda, de las Salinas DF	UMAE HT MAGDALENA D LAS SALINA	Colecta 15 S/N Esq. Av. I.P.N. Col. Magdalena de las Salinas C.P. 07760, Deleg. Gustavo A. Madero, Distrito Federal	Ing. Adrián Méndez Román	Jefe de la División de Ingeniería Biomédica	adrian.mendez@imss.gob.mx	20682	531.616.5108.01.01	Mesa Quirúrgica Electrohidráulica (Para Cirugía General)	1
20	Hosp. Traumatología, Magda, de las Salinas DF	UMAE HO MAGD D LAS SALINAS	Colecta 15 S/N Esq. Av. I.P.N. Col. Magdalena de las Salinas C.P. 07760, Deleg. Gustavo A. Madero, Distrito Federal	Ing. Adrián Méndez Román	Jefe de la División de Ingeniería Biomédica	adrian.mendez@imss.gob.mx	20682	531.616.5108.01.01	Mesa Quirúrgica Electrohidráulica (Para Cirugía General)	2
20	Michoacán	HGZMF17 LOS REYES, MICH	Av. 16 de Septiembre 165, Centro C.P. 60000, Los Reyes de Salazar, Los Reyes, Michoacán de Ocampo	Ing. Ray Bojorges Kuri Villalobos	Coordinador de Ingeniería Biomédica Delegacional	ray.bojorges@imss.gob.mx	20682	531.616.5108.01.01	Mesa Quirúrgica Electrohidráulica (Para Cirugía General)	1
20	Puebla	HGZ15 TEHUACAN, PUE	Paseo de las Américas S/N y Av. González Col. San Nicolás Teñitlán, C.P. 75720, Tehuacán, Tehuacán, Puebla	Ing. Alberto Agustín Candia Villalobos	Ingeniero Biomédico Delegacional	alberto.candia@imss.gob.mx	20682	531.616.5108.01.01	Mesa Quirúrgica Electrohidráulica (Para Cirugía General)	1
20	Tabasco	HGZ48 VILLAHERMOSA, TAB	Av. Universidad S/N, Col. Osa Blanca C.P. 86060, Villahermosa, Centro, Tabasco	Ing. Karim Tapia Quevedo	Ingeniero Biomédico Delegacional	karim.tapia@imss.gob.mx	20682	531.616.5108.01.01	Mesa Quirúrgica Electrohidráulica (Para Cirugía General)	2
20	UMAE HGP 48 LEON, GTO	UMAE HGP 48 LEON, GTO	Av. México esquina Paseo de los Insurgentes Col. Los Pajaritos C.P. 37320, León, Guanajuato	Ing. Mario Alberto Mondragón Juárez	Titular de la División de Ingeniería Biomédica	mario.mondragon@imss.gob.mx	20682	531.616.5108.01.01	Mesa Quirúrgica Electrohidráulica (Para Cirugía General)	1
20	UMAE HPE DIATRIA OBLACHINOC, JAL	UMAE HPE DIATRIA OBLACHINOC, JAL	Belisario Domínguez No. 725 Col. Independencia Oriente C.P. 44100, Guadaluajara, Jalisco	Dra. Ana Ruth Hernández Cárdenas	Director Médico	ana.hernandez@imss.gob.mx	20682	531.616.5108.01.01	Mesa Quirúrgica Electrohidráulica (Para Cirugía General)	1
20	Veracruz Norte	HGZMF33 SAN ANDRES TUXTLA, VTE	Carretera Federal del Golfo S/N Col. 3 de Mayo C.P. 95700, San Andrés Tuxtla, Veracruz de Ignacio de la Llave	Ing. Simón García Quintero	Ingeniero Biomédico E2	simon.garcia@imss.gob.mx	20682	531.616.5108.01.01	Mesa Quirúrgica Electrohidráulica (Para Cirugía General)	1
20	Veracruz Norte	UMF15 UMAA TEJERIA, VER NTE	Carretera Federal México - Veracruz Km 13 Col. Valiente Díaz C.P. 91697, Veracruz, Veracruz de Ignacio de la Llave	Ing. Simón García Quintero	Ingeniero Biomédico E2	simon.garcia@imss.gob.mx	20682	531.616.5108.01.01	Mesa Quirúrgica Electrohidráulica (Para Cirugía General)	1
21	Chihuahua	HG015 CHIHUAHUA, CHH	Prolong. Av. División del Norte s/n y Calle 39, Col. Santo Mihael C.P. 31200, Chihuahua	Ing. Miguel Martínez Casleria	Jefe de Servicios Administrativos	miguel.martinez@imss.gob.mx	20683	531.616.5108.01.01	Mesa Quirúrgica Electrohidráulica (Para Ginecología)	1
21	Oaxaca	HGZ1 UMMA OAXACA, OAX	Cdad. Heroes de Chalchicomula 621 Col. Centro C.P. 69000, Oaxaca de Juárez, Oaxaca de Juárez, Oaxaca	Ing. Ramón Alberto Mónica Saucedo	Ingeniero Biomédico	ramon.moncada@imss.gob.mx	20683	531.616.5108.01.01	Mesa Quirúrgica Electrohidráulica (Para Ginecología)	1
22	Distrito Federal Sur	HGZMF8 SAN ANGEL, DF SUR	Río Magdalena No. 269 Entre Almirante E Hidalgo Col. Tlaxcala San Ángel C.P. 01090, Deleg. Álvaro Obregón, Distrito Federal	Ing. Gustavo Adolfo Martínez Chávez	Ingeniero Biomédico Delegacional	gustavo.martinez@imss.gob.mx	20684	531.616.5108.01.01	Mesa Quirúrgica Electrohidráulica (Para Proctología)	1
23	Hosp. Especialidades N° 2, Sonora	UMAE H2 CHIN CD OBRERON, SON	Calle Prolongación Hidalgo y Huasagay S/N Col. C.P. 85130, Ciudad Obregón, Culiacán, Sonora	Ing. Pedro Jesús Villavicencio Cruz	Jefe de la División de Ingeniería Biomédica	pedro.villavicencio@imss.gob.mx	20688	531.616.5108.01.01	Mesa Quirúrgica universal avanzada (para neurocirugía y laminectomía).	1
23	Hosp. Especialidades, Jalisco	UMAE HESP OBLATOS OMO, JAL	Belisario Domínguez No. 1000 Col. Oblatos C.P. 44329, Guadaluajara, Jalisco	Ing. Álvaro Verduzco Correa	Jefe de la División de Ingeniería Biomédica	alvaro.verduzco@imss.gob.mx	20688	531.616.5108.01.01	Mesa Quirúrgica universal avanzada (para neurocirugía y laminectomía).	2
23	Querétaro	HGR1 QUERETARO, QRO	Av. 5 de Febrero y Calzada Zaragoza, Col. Centro C.P. 76000, Querétaro, Sanluis de Querétaro, Querétaro	Ing. Juan Arturo Saenz López	Coordinador Delegacional de Biomédica	juan.zaenz@imss.gob.mx	20688	531.616.5108.01.01	Mesa Quirúrgica universal avanzada (para neurocirugía y laminectomía).	1



DIRECCIÓN DE ADMINISTRACIÓN
UNIDAD DE ADQUISICIONES E INFRAESTRUCTURA
COORDINACIÓN DE ADQUISICIÓN DE BIENES DE INVERSIÓN Y ACTIVOS
COORDINACIÓN TÉCNICA DE ADQUISICIÓN DE BIENES DE INVERSIÓN Y ACTIVOS
DIVISIÓN DE EQUIPO Y MOBILIARIO MÉXICO



ANEXOS
DIVISIÓN DE EQUIPO Y MOBILIARIO

ANEXO No. 1-A
GUIA DE DISTRIBUCIÓN Y ADMINISTRADORES DE CONTRATO

Estado	Propietario	Utilizadores	Domicilio	Administrador	Clave	FE	Descripción	Cantidad
23	Sinaloa	HGZ49 LOS MOCHIS, SIN	Bvd. López Héroles y Facultad de Jurisprudencia, Col. Las Flores C.P. 81268, Los Mochis, Ahuacatlan, Sinaloa	Ing. Oscar Antonio Rivera Salazar	20668	531.616.5116.01.01	Mesa quirúrgica universal avanzada (para traumatología y traumatología)	4
23	Sinaloa	HGR1 CULIACAN, SIN	Francisco Zarco y Andrade Col. Miguel Alemán C.P. 80200, Culiacán de Rosales, Culiacán, Sinaloa	Ing. Oscar Antonio Rivera Salazar	20668	531.616.5116.01.01	Mesa quirúrgica universal avanzada (para traumatología y traumatología)	5
23	UMAE PEDIATRIA OBLACMNOGJAL	UMAE PEDIATRIA OBLACMNOGJAL	Bolivar Dominguez No. 726 Col. Independencia Oriente C.P. 44100, Guadalupe, Jalisco	Dr. Ana Ruth Hernández Cervantes	20668	531.616.5116.01.01	Mesa quirúrgica universal avanzada (para traumatología y traumatología)	1
24	Aguascalientes	HGZ1 AGUASCALIENTES, AGS	Bvd. José María Chávez No. 1202 Col. Fraccionamiento Indiferente C.P. 20270, Aguascalientes, Aguascalientes	Ing. Laura Martínez Yañez	20669	531.616.5116.01.01	Mesa quirúrgica universal avanzada (para ortopedia y traumatología)	1
24	Distrito Federal Sur	HGZMFB SAN ANGELES, DF SUR	Río Magdalena No. 289 Entre Altamirano E Hidalgo Col. Trazasán San Angel C.P. 01080, Deleg. Álvaro Obregón, Distrito Federal	Ing. Gustavo Adolfo Martínez Chávez	20669	531.616.5116.01.01	Mesa quirúrgica universal avanzada (para ortopedia y traumatología)	1
24	Hosp. Especialidades, Jalisco	UMAE HESP OBLATOS CMNO, JAL	Bolivar Dominguez No. 1000 Col. Oblatos C.P. 44329, Guadalupe, Jalisco	Ing. Álvaro Verdusco Correa	20669	531.616.5116.01.01	Mesa quirúrgica universal avanzada (para ortopedia y traumatología)	1
24	Hosp. Especialidades, Yucatán	UMAE H ESP, MERIDA, YUC	Calle 41 No. 439 X 34 Ex Terrenos El Finck, Col. Industrial C.P. 97150, Mérida, Mérida, Yucatán	Dr. Francisco Javier Cuervo Moguel	20669	531.616.5116.01.01	Mesa quirúrgica universal avanzada (para ortopedia y traumatología)	4
24	Michoacán	HGZ2 URUAPAN, MICH	Vista, Carretera Federal Uruapan-Los Reyes, C.P. 60050, Uruapan, Michoacán, Michoacán de Ocampo	Ing. Ray Bolopques Kuri	20689	531.616.5116.01.01	Mesa quirúrgica universal avanzada (para ortopedia y traumatología)	1
24	Oaxaca	HGZ1-UMAA OAXACA, OAX	Cdzt. Héroles de Chapultepec 621 Col. Centro C.P. 68000, Oaxaca de Juárez, Oaxaca de Juárez, Oaxaca	Ing. Ramón Alberto Morcoba Saucedo	20669	531.616.5116.01.01	Mesa quirúrgica universal avanzada (para ortopedia y traumatología)	1
24	Querétaro	HGR1 QUERETARO, QRO	Av. 5 de Febrero y Calizada Zaragoza Col. Centro C.P. 76000, Querétaro, Sanitizado de Querétaro, Querétaro	Ing. Juan Arturo Saenz López	20669	531.616.5116.01.01	Mesa quirúrgica universal avanzada (para ortopedia y traumatología)	1
24	UMAE PEDIATRIA OBLACMNOGJAL	UMAE PEDIATRIA OBLACMNOGJAL	Bolivar Dominguez No. 726 Col. Independencia Oriente C.P. 44100, Guadalupe, Jalisco	Dr. Ana Ruth Hernández Cervantes	20689	531.616.5116.01.01	Mesa quirúrgica universal avanzada (para ortopedia y traumatología)	1
25	Distrito Federal Sur	HGZMFB SAN ANGELES, DF SUR	Río Magdalena No. 289 Entre Altamirano E Hidalgo Col. Trazasán San Angel C.P. 01080, Deleg. Álvaro Obregón, Distrito Federal	Ing. Gustavo Adolfo Martínez Chávez	20670	531.616.5116.01.01	Mesa quirúrgica universal avanzada (para ortopedia y traumatología)	1
25	Hosp. Especialidades, Jalisco	UMAE HESP OBLATOS CMNO, JAL	Bolivar Dominguez No. 1000 Col. Oblatos C.P. 44329, Guadalupe, Jalisco	Ing. Álvaro Verdusco Correa	20670	531.616.5116.01.01	Mesa quirúrgica universal avanzada (para ortopedia y traumatología)	1
25	Querétaro	HGR1 QUERETARO, QRO	Av. 5 de Febrero y Calizada Zaragoza Col. Centro C.P. 76000, Querétaro, Sanitizado de Querétaro, Querétaro	Ing. Juan Arturo Saenz López	20670	531.616.5116.01.01	Mesa quirúrgica universal avanzada (para ortopedia y traumatología)	1
26	Coahuila	HGZ1 SALTILLO, COAH	Cdzt. Antonio Naro y Luis Gutiérrez Col. Zona Centro C.P. 25000, Saltillo, Coahuila	Ing. José Alberto López Chávez	20659	531.616.0978.04.01	Mesa quirúrgica universal avanzada (para ortopedia y traumatología)	2
26	Coahuila	HGZMFB TORREON, COAH	Bvd. Heróles y Jaramin Col. Torreon Jaramin C.P. 27100, Torreon, Coahuila	Ing. José Alberto López Chávez	20659	531.616.0978.04.01	Mesa quirúrgica universal avanzada (para ortopedia y traumatología)	4
26	Coahuila	HGZMFB TORREON, COAH	Bvd. Revolución No. 250 Oms. Col. Zona Centro C.P. 27000, Torreon, Coahuila	Ing. José Alberto López Chávez	20659	531.616.0978.04.01	Mesa quirúrgica universal avanzada (para ortopedia y traumatología)	2
26	Coahuila	HGZMFB PARRAS DL FUENTE, COAH	Francisco J. Madroño y Mezoneros Col. Zona Centro C.P. 27900, Parras de la E. Coahuila	Ing. José Alberto López Chávez	20659	531.616.0978.04.01	Mesa quirúrgica universal avanzada (para ortopedia y traumatología)	1
26	Coahuila	HGZMFB CIUDAD AGUANA, COAH	Bvd. Guerrero y Álvaro Obregón Col. Centro C.P. 28200, Ciudad Agaña, Coahuila	Ing. José Alberto López Chávez	20659	531.616.0978.04.01	Mesa quirúrgica universal avanzada (para ortopedia y traumatología)	1
26	Colima	HGZMFB TECOMAN, COL	Colegio Militar No. 1 Col. Centro C.P. 28100, Tecoman, Colima	Ing. José Alberto López Chávez	20659	531.616.0978.04.01	Mesa quirúrgica universal avanzada (para ortopedia y traumatología)	1
26	Guatemala	HGZ10 GUANAJUATO, GTO	Jardín del Cantador No. 17 Col. Centro C.P. 36000, Guanajuato, Guanajuato	Ing. Miguel Mier Sánchez	20659	531.616.0978.04.01	Mesa quirúrgica universal avanzada (para ortopedia y traumatología)	1
26	Nayarit	HGZ1 TEPIC, NAY	Av. Insurgentes No. 727 Villas de San Angel	Ing. Olvera Garza Ruiz	20659	531.616.0978.04.01	Mesa quirúrgica universal avanzada (para ortopedia y traumatología)	4
26	Puebla	HGR98 UMMA 1, PUEBLA, PUE	10 Ponientes No. 2721 Col. Amor C.P. 72090, Heroica Puebla de Zaragoza, Puebla, Puebla	Ing. Alberto Agustín Camacho Villalobos	20659	531.616.0978.04.01	Mesa quirúrgica universal avanzada (para ortopedia y traumatología)	2
26	Puebla	HGZ10 NUEVO NECAVA, PUE	Av. 1o. de Mayo Esquina Pina Suárez C.P. 72000, Nuevo Neceva, Juan Galindo, Puebla	Ing. Alberto Agustín Camacho Villalobos	20659	531.616.0978.04.01	Mesa quirúrgica universal avanzada (para ortopedia y traumatología)	1
26	Querétaro	HGZ3 SIN JUAN DEL RIO, QRO	Av. Central S/N Km. 0.250 Col. C.P. 76800, San Juan del Río, San Juan del Río, Querétaro	Ing. Juan Arturo Saenz López	20659	531.616.0978.04.01	Mesa quirúrgica universal avanzada (para ortopedia y traumatología)	1
26	Sinaloa	HGZMFB MAZATLAN, SIN	Av. Ejército Mexicano y Calle Amistad Col. Adolfo López Mateos C.P. 82149, Mazatlán, Mazatlán, Sinaloa	Ing. Oscar Antonio Rivera Salazar	20659	531.616.0978.04.01	Mesa quirúrgica universal avanzada (para ortopedia y traumatología)	1
27	Hosp. Gineco Obstetricia N° 3, C.M.N. La Raza	UMAE HGO 3 CIVN LA RAZA	Cdzt. Valerio Esp. Antonio Valeriano Col. La Raza C.P. 02980, Debs. Asesorados, Distrito Federal	Ing. Juan Osorio Peralta	20660	531.616.0978.04.01	Mesa quirúrgica universal avanzada (para ginecología y obstetricia)	10
27	Puebla	HGZ23 TEZUJUTLAN, PUE	Av. Juárez No. 14 Col. Centro C.P. 78600, Tezuitlan, Tezuitlan, Puebla	Ing. Alberto Agustín Camacho Villalobos	20660	531.616.0978.04.01	Mesa quirúrgica universal avanzada (para ortopedia y traumatología)	1
27	Puebla	HGR99 UMMA 1, PUEBLA, PUE	10 Ponientes No. 2721 Col. Amor C.P. 72090, Heroica Puebla de Zaragoza, Puebla, Puebla	Ing. Alberto Agustín Camacho Villalobos	20660	531.616.0978.04.01	Mesa quirúrgica universal avanzada (para ortopedia y traumatología)	3
27	Hosp. Especialidades, Yucatán	UMAE H ESP, MERIDA, YUC	Calle 41 No. 439 X 34 Ex Terrenos El Finck, Col. Industrial C.P. 97150, Mérida, Mérida, Yucatán	Dr. Francisco Javier Cuervo Moguel	12050	531.626.0024.02.01	Microscopio para neurocirugía.	1
28	Hosp. Traumatología y Ortopedia 21, Nuevo León	UMAE HTO 21 MONTERREY, NL	Av. Pina Suárez y 15 de Mayo Col. Centro C.P. 64000, Monterrey, Monterrey, Nuevo León	Ing. Bertha Alicia Arroyo Castañeda	12050	531.626.0024.02.01	Microscopio para neurocirugía.	1
29	Chihuahua	HGZ28 CIUDAD JUAREZ, CHIH	Calle Jaramal Aragón Romo # 460 Norte Zona PRONAF	Ing. Miguel Martínez Cabana	12056	531.626.0123.02.01	Microscopio para oftalmología de alta especialidad.	1



ANEXO No. 1.4
GUÍA DE DISTRIBUCIÓN Y ADMINISTRADORES DE CONTRATO

Partido	Resp. Especializadas IV	Localidad	Oficina	Administrador	Función	Correo Electrónico	Ext. Int.	Ext. Ex.	Ext. Celular
29	UMAE HE71 TORREON, COAH	Blvd. Revolución #2650 OTE. Col. Torreon Jarom C.P. 27200, Torreon, Coahuila	Dr. Rafael Ortega González	Jefe de División de Cirugía	rafael.ortega@imss.gob.mx	12056	531.626.0123.02.01		Microscopio para oftalmología de alta especialidad.
29	HGR46 LOS AYALA, GUAJ	San Felipe No. 1074 Col. Sector Hidalgo C.P. 44290, Guadalupe, Jalisco	Ing. Christopher Guillermo Oliva Nietus	Ingeniero Biomédico	christopher.oliva@imss.gob.mx	12056	531.626.0123.02.01		Microscopio para oftalmología de alta especialidad.
29	HGR46 LAZARO CARDENAS, JAL	Av. Lázaro Cárdenas y 8 de Julio Col. Sector Juárez C.P. 44910, Guadalupe, Jalisco	Ing. Christopher Guillermo Oliva Nietus	Ingeniero Biomédico	christopher.oliva@imss.gob.mx	12056	531.626.0123.02.01		Microscopio para oftalmología de alta especialidad.
29	HE24 GUADALUPE, NL	Matamoros y Zozueca S/N, C.P. 67100, Guadalupe, Nuevo León	Ing. Fabián Armenta Alonso	Coordinador Biomédico	fabián.alonso@imss.gob.mx	12056	531.626.0123.02.01		Microscopio para oftalmología de alta especialidad.
29	HGZMF8 SAN NICOLAS DL GAZPA, NL	Av. Juárez y Carretera A Laredo Col. Ciudad Iruindé C.P. 66460, San Nicolás de los Garza, San Nicolás de los Garza, Nuevo León	Ing. Fabián Armenta Alonso	Coordinador Biomédico	fabián.alonso@imss.gob.mx	12056	531.626.0123.02.01		Microscopio para oftalmología de alta especialidad.
29	HGZ50 UMAA SAN LUIS POTOSI, SLP	Av. Tanguamanga 205 Col. Prados de San Vicente 1a. Sec. C.P. 78397 San Luis Potosí, San Luis Potosí, San Luis Potosí	Ing. Linda Lizeth Triado Escobosa	Coordinadora Delegacional de Ingeniería Biomédica	linda.ltrado@imss.gob.mx	12056	531.626.0123.02.01		Microscopio para oftalmología de alta especialidad.
30	HGZMF8 ENSENADA, BC	Av. Helmina No. 84 Fracc. Bahía C.P. 22880, Ensenada, Baja California Norte	Ing. Héctor Baro Verdugo	Coordinador Biomédico	hector.barro@imss.gob.mx	16398	531.619.0403.02.01		Monitor de signos vitales
30	HGZMF8 TEACATE, BC	Av. Pontes Gil y Av. Juárez No. 100 Col. Zona Norte C.P. 27400, Teacate, Baja California Norte	Ing. Héctor Baro Verdugo	Coordinador Biomédico	hector.barro@imss.gob.mx	16398	531.619.0403.02.01		Monitor de signos vitales
30	HGSMF2 S LUIS R COLORADO, SON	Av. Chihuahua y Benjamín Gil s/n Col. Ruiz Cortines C.P. 83459, San Luis Río Colorado, Sonora	Ing. Héctor Baro Verdugo	Coordinador Biomédico Delegacional	hector.barro@imss.gob.mx	16398	531.619.0403.02.01		Monitor de signos vitales
30	HGZMF1 CAMPECHE, CAMP	Francisco de Campeche Centro C.P. 24000, Campeche, Campeche	Ing. Juan Alberto Busto Padilla	Ingeniero Biomédico Delegacional	juan.bestop@imss.gob.mx	16398	531.619.0403.02.01		Monitor de signos vitales
30	HGZMF16 CIUDAD GUAHUATEMOCA, CHI	Av. 16 de Septiembre y Roma s/n Col. Progreso, CP 31550 Av. Rio Conchos, Sector Poniente s/n Col. Col Delicias Centro, CP 33000	Ing. Miguel Martínez Cadena	Jefe de Servicios Administrativos	miguel.martinez@imss.gob.mx	16398	531.619.0403.02.01		Monitor de signos vitales
30	HG015 CHIHUAUA, CHH	Pronging Av. División del Norte s-n y Calle 39, Col. Sanjo Niño, C.P. 31200, Chihuahua	Ing. Miguel Martínez Cadena	Jefe de Servicios Administrativos	miguel.martinez@imss.gob.mx	16398	531.619.0403.02.01		Monitor de signos vitales
30	HGZ1 SALTILLO, COAH	Ciclot. Antonio Naro y Luis Gutiérrez Col. Zona Centro C.P. 25000, Saltillo, Coahuila	Ing. José Alberto López Chávez	Coordinador Biomédico	josa.lopezcha@imss.gob.mx	16398	531.619.0403.02.01		Monitor de signos vitales
30	HGZ11 PIEDRAS NEGRAS, COAH	Carretera 57 Km. 5 Col. Delicias C.P. 26070, Piedras Negras, Coahuila	Ing. José Alberto López Chávez	Coordinador Biomédico Delegacional	josa.lopezcha@imss.gob.mx	16398	531.619.0403.02.01		Monitor de signos vitales
30	HGZMF2 SALTILLO, COAH	Bvtd. Venustiano Carranza y Blvd. Herojesa Col. Fraccionamiento Monsio C.P. 25270, Saltillo, Coahuila	Ing. José Alberto López Chávez	Coordinador Biomédico Delegacional	josa.lopezcha@imss.gob.mx	16398	531.619.0403.02.01		Monitor de signos vitales
30	HGZMF16 TORREON, COAH	Bvtd. Revolución y Jazmín Col. Torreon Jardín C.P. 27100, Torreon, Coahuila	Ing. José Alberto López Chávez	Coordinador Biomédico Delegacional	josa.lopezcha@imss.gob.mx	16398	531.619.0403.02.01		Monitor de signos vitales
30	HGZMF16 TORREON, COAH	Bvtd. Revolución No. 250 Ota. Col. Zona Centro C.P. 27000, Torreon, Coahuila	Ing. José Alberto López Chávez	Coordinador Biomédico Delegacional	josa.lopezcha@imss.gob.mx	16398	531.619.0403.02.01		Monitor de signos vitales
30	HGZMF7 MONCLOVA, COAH	Bvtd. Heróides R. Pape Col. Centro C.P. 25700, Monclova, Coahuila	Ing. José Alberto López Chávez	Coordinador Biomédico Delegacional	josa.lopezcha@imss.gob.mx	16398	531.619.0403.02.01		Monitor de signos vitales
30	HGZMF6 PARRAS DL FUENTE, COAH	Francisco I. Madero y Matamoros Col. Zona Centro C.P. 27800, Parras de la F., Coahuila	Ing. José Alberto López Chávez	Coordinador Biomédico Delegacional	josa.lopezcha@imss.gob.mx	16398	531.619.0403.02.01		Monitor de signos vitales
30	HGZMF20 FCO I MADERO, COAH	Bvtd. Francisco I. Madero No. 500 Col. Nuevo Linares del Sur C.P. 27900, Francisco I. Madero, Coahuila	Ing. José Alberto López Chávez	Coordinador Biomédico Delegacional	josa.lopezcha@imss.gob.mx	16398	531.619.0403.02.01		Monitor de signos vitales
30	HGZMF2 PALAU, COAH	Av. Hidalgo y 5 de Febrero Col. Zona Centro C.P. 26350, Metzquitlán, Coahuila	Ing. José Alberto López Chávez	Coordinador Biomédico Delegacional	josa.lopezcha@imss.gob.mx	16398	531.619.0403.02.01		Monitor de signos vitales
30	HGZ19 CIUDAD AGUINA, COAH	Bvtd. Guerrero y Álvaro Obregón Col. Centro G.P. 26200, Ciudad Juárez, Coahuila	Ing. José Alberto López Chávez	Coordinador Biomédico Delegacional	josa.lopezcha@imss.gob.mx	16398	531.619.0403.02.01		Monitor de signos vitales
30	UNIF Y UJMAA 98SALTILLO, COAHULLA	Damaso Rodríguez No. 750, C.P. 25922, Col. Nuevo Centro Metropolitano, Saltillo Coahuila	Ing. José Alberto López Chávez	Coordinador Biomédico Delegacional	josa.lopezcha@imss.gob.mx	16398	531.619.0403.02.01		Monitor de signos vitales
30	HGZ24 INSURGENTES, DF NORTE	Inurgentes Norte No. 1322 Estación Eje 4 Norte Fontana C61, Magdalena de las Salinas C.P. 07760, Deleg. Gustavo A. Madero, Distrito Federal	Ing. Roberto Manuel Linares Zamora	Coordinador Biomédico	roberto.linares@imss.gob.mx	16398	531.619.0403.02.01		Monitor de signos vitales
30	HGZ32 VILLA COAPA, DF SUR	Chal. de Huevo S/N Eje 4a. de las Bombas y Prof. Dk. del Norte, Col. Ex-Hacienda Coapa C.P. 14810, Delia, Distrito Federal	Ing. Gustavo Adolfo Martínez Chávez	Ingeniero Biomédico Delegacional D.F. Sur	gustavo.martinez@imss.gob.mx	16398	531.619.0403.02.01		Monitor de signos vitales
30	HGR24 UMAA VILLA COAPA	Calzada de La Bombas No. 117 Col. Girasoles I Coapa C.P. 14310, Deleg. Coapa, Distrito Federal	Ing. Gustavo Adolfo Martínez Chávez	Ingeniero Biomédico Delegacional D.F. Sur	gustavo.martinez@imss.gob.mx	16398	531.619.0403.02.01		Monitor de signos vitales
30	HGZ1 GABRIEL MANCERA DF SUR	General Manera No. 202 Esp. Xola, Col. del Valle C.P. 06100, Deleg. Benito Juárez, Distrito Federal	Ing. Gustavo Adolfo Martínez Chávez	Ingeniero Biomédico Delegacional D.F. Sur	gustavo.martinez@imss.gob.mx	16398	531.619.0403.02.01		Monitor de signos vitales
30	HGZMF15 MOROLEON, GTO	Prfobongación América Km. 1 Col. Centro C.P. 36600, Moroleón, Guanajuato	Ing. Mónica Leizaola Pacheco Ríos	Coordinador Biomédico Delegacional	monica.pacheco@imss.gob.mx	16398	531.619.0403.02.01		Monitor de signos vitales
30	HGR1 ACAPULCO, GRO	Av. Ruiz Cortines s/n, Inmóvil Alta Progreso Col. Francisco Villa C.P. 39810, Acapulco, Guerrero	Ing. Cesar Alejandro Rangel Rodríguez	Coordinador de Ingeniería Biomédica	cesar.rangel@imss.gob.mx	16398	531.619.0403.02.01		Monitor de signos vitales
30	HGZMF1 PACHUCA, HGO	Av. Madero No. 407 Col. Caspedes C.P. 42090, Pachuca de Soto, Hidalgo	Ing. Edgar Aarón Hernández Torres	Coordinador Biomédico Delegacional	edgar.hernandez@imss.gob.mx	16398	531.619.0403.02.01		Monitor de signos vitales

ANEXOS

DIVISION DE CONTRATOS

**DIRECCIÓN DE ADMINISTRACIÓN
UNIDAD DE ADQUISICIONES E INFRAESTRUCTURA
COORDINACIÓN DE ADQUISICIÓN DE BIENES Y CONTRATACIÓN DE SERVICIOS
COORDINACIÓN TÉCNICA DE ADQUISICIÓN DE BIENES DE INVERSIÓN Y ACTIVOS
DIVISION DE EQUIPO Y MOBILIARIO MÉDICO**



MÉXICO
GOBIERNO DE LA REPÚBLICA

ANEXO No. 14 GUIA DE DISTRIBUCIÓN Y ADMINISTRACIÓN DE CONTRATO

Clave	Unidad Ejecutora	Domicilio	Nombre	Cargo	Cuenta Corriente	FESE	SA	Descripción	Cantidad
30	UMAE H CARDIOLOGIA C.M.N CMNSXXI	Av. Cuauhtémoc No. 330 Entre Dr. Márquez y Eje 3 Sur Col. Doctores C.P. 06720, Deleg. Cuauhtémoc, Distrito Federal	Ing. Alberto Saucedo Pérez	Jefe de la División de Ingeniería Biomédica	alberto.saucedo@imss.gob.mx	16398	531.619.0403.02.01	Monitor de signos vitales	10
30	UMAE H PSIQUIATRIA C.M.N Siglo XXI	Av. San Fernando No. 281 Entre Cruz Verde y Caillón, San Fernando Col. Torreloma C.P. 14650, Deleg. Tlalpan, Distrito Federal	Ing. David Nava Rodríguez	Jefe de División de Ingeniería Biomédica	david.nava@imss.gob.mx	16398	531.619.0403.02.01	Monitor de signos vitales	3
30	UMAE H ESPECIALIDADES C.M.N Siglo XXI	Av. Cuauhtémoc No. 330 Entre Dr. Márquez y Eje 3 Sur Col. Doctores C.P. 06720, Deleg. Cuauhtémoc, Distrito Federal	Ing. David Nava Rodríguez	Jefe de División de Ingeniería Biomédica	david.nava@imss.gob.mx	16398	531.619.0403.02.01	Monitor de signos vitales	1
30	UMAE H ESPECIALIDADES N° 1, GUADALUPE	Bvd. Adolfo López Mateos y Paseo de los Insurgentes Col. Los Pinos C.P. 37200, León, Guanajuato	Ing. Pedro Pozos Vazquez	Jefe de la División de Ingeniería Biomédica	pedro.pozos@imss.gob.mx	16398	531.619.0403.02.01	Monitor de signos vitales	1
30	UMAE H ESPECIALIDADES N° 14, Veracruz	Av. Cuauhtémoc, Esq. Veracruz y Peñón de los Formos Hogar C.P. 91810, Veracruz, Veracruz, Veracruz de Ignacio de la Llave	Ing. Christopher Zárate Fríego	Jefe de la División de Ingeniería Biomédica	christopher.zarate@imss.gob.mx	16398	531.619.0403.02.01	Monitor de signos vitales	15
30	UMAE H25 MONTERREY, NL	Av. Lincoln y Fidal Velázquez Col. Nueva Morelos C.P. 64180, Monterrey, Nuevo León	Ing. Ulises Carrillo Mora	Jefe de la División de Ingeniería Biomédica	ulises.mora@imss.gob.mx	16398	531.619.0403.02.01	Monitor de signos vitales	20
30	UMAE H21 TORREON, COAH	Bvd. Revolución #260 OTE. Col. Torreon, Jardín C.P. 27200, Tlaxiaco, Coahuila	Dr. Rafael Ortega González	Jefe de División de Cirugía	rafael.ortega@imss.gob.mx	16398	531.619.0403.02.01	Monitor de signos vitales	2
30	UMAE H ESP, MERIDA, YUC	Carretera 41 No. 439 X 34 Ex. Terrenos El Fénix, Col. Industrial C.P. 97150, Mérida, Mérida, Yucatán	Dr. Francisco Javier Cuervo Moguel	Director Médico	francisco.cuervo@imss.gob.mx	16398	531.619.0403.02.01	Monitor de signos vitales	6
30	UMAE H PEDIATRIA C.M.N Siglo XXI	Av. Cuauhtémoc No. 330 Entre Dr. Márquez y Eje 3 Sur Col. Doctores C.P. 06720, Deleg. Cuauhtémoc, Distrito Federal	Ing. José Rogelio Vargas Guerrero	Jefe del Departamento de Conservación y Servicios Generales	jose.vargas@imss.gob.mx	16398	531.619.0403.02.01	Monitor de signos vitales	19
30	UMAE H TO LOMAS VERDES, ENEMATE	Superavda Lomas Verdes #52, Col. Six Cruz Madrid Nezaulcan de Juárez, C.P. 53150, Edo. de México	Lk. Enrique Albarán Vázquez	Director Administrativo de la UMAE	enrique.albaran@imss.gob.mx	16398	531.619.0403.02.01	Monitor de signos vitales	5
30	H257 LA QUEBRADA, EDO MEX	Amigra Carretera Tlaltepalcá SN-Fisco La Quebrada, C.P. 54799 Cuautlilán Izcalli, Cuautlilán Izcalli, Edo. de México	Ing. Javier Rodríguez Cuenda	Ingeniero Biomédico Delegacional	javier.rodriguez@imss.gob.mx	16398	531.619.0403.02.01	Monitor de signos vitales	5
30	H272 GUSTAVO BAZ TLANE, ENEMO	Av. Gavrielo Barz Sin Numero, Esq. Filitoy Gómez, Col. Tlaltepalcá de Baz, Edo. de México	Ing. Javier Rodríguez Cuenda	Ingeniero Biomédico Delegacional	javier.rodriguez@imss.gob.mx	16398	531.619.0403.02.01	Monitor de signos vitales	3
30	H2021 TOLUCA, EDO MEX PTE	José Ortiz de Domínguez Esquina Av. Morelos Col. Santa Clara C.P. 50000, Toluca de Lerdo, Toluca, Edo. de México	Ing. Anuar Villarreal Wong	Ingeniero Biomédico Delegacional	anuar.villarreal@imss.gob.mx	16398	531.619.0403.02.01	Monitor de signos vitales	3
30	UMF231 UMANATEPEC, EDOMEX PTE	Heriberto Enriquez Poniente No. 304 Fraccionamiento San José La Piedad C.P. 52140, Metepec, Metepec, Edo. de México	Ing. Anuar Villarreal Wong	Ingeniero Biomédico Delegacional	anuar.villarreal@imss.gob.mx	16398	531.619.0403.02.01	Monitor de signos vitales	3
30	H21 GHHRO, MORELIA, MICH	Av. Buzacos de Los Olivos 101, C.P. 61301, La Gaitana, Chero, Michoacán de Ocampo	Ing. Ray Bojorges Kuri	Coordinador de Ingeniería Biomédica Delegacional	ray.bojorges@imss.gob.mx	16398	531.619.0403.02.01	Monitor de signos vitales	5
30	UMF120 PATZCUARO, MICH	Av. Lázaro Cárdenas SN Col. Centro C.P. 61600, Patzcuaro, Michoacán de Ocampo	Ing. Ray Bojorges Kuri	Coordinador de Ingeniería Biomédica Delegacional	ray.bojorges@imss.gob.mx	16398	531.619.0403.02.01	Monitor de signos vitales	1
30	UMF118 ZITACUARO, MICH	Calle Salazar No. 743 Esq. Con Landa y Pira Col. Mochizuma C.P. 61505, Heredia Zúñiga, Zitacuaro, Michoacán de Ocampo	Ing. Ray Bojorges Kuri	Coordinador de Ingeniería Biomédica Delegacional	ray.bojorges@imss.gob.mx	16398	531.619.0403.02.01	Monitor de signos vitales	1
30	H21 PLAN DE AYALA, MOR	Av. Plan de Ayala 201, Esq. Av. Central Col. Flores Magón, C.P. 62459, Cuernavaca, Cuernavaca, Morelos	Ing. Adriana Becerril Alquián	Coordinadora Delegacional de Ingeniería Biomédica	adriana.becerril@imss.gob.mx	16398	531.619.0403.02.01	Monitor de signos vitales	40
30	H215 ZACATEPEC, MOR	Av. Lázaro Cárdenas SN, Zaratopos, Morelos, C.P. 62760 Zaratopos de Hidalgo, Zaratopos, Morelos	Ing. Adriana Becerril Alquián	Coordinadora Delegacional de Ingeniería Biomédica	adriana.becerril@imss.gob.mx	16398	531.619.0403.02.01	Monitor de signos vitales	3
30	H217 CUAUTLA, MOR	Calle Tlalpanes No. 2, Col. Centro C.P. 62740, Cuautla, Cuautla, Morelos	Ing. Adriana Becerril Alquián	Coordinadora Delegacional de Ingeniería Biomédica	adriana.becerril@imss.gob.mx	16398	531.619.0403.02.01	Monitor de signos vitales	5
30	H21 TEPIC, NAY	Av. Insurgentes No. 727 Viles de San Angel Tepic, Nayarit	Ing. Óscar Gerardo Ruiz Miramontes	Ingeniero Biomédico Delegacional	oscar.ruiz@imss.gob.mx	16398	531.619.0403.02.01	Monitor de signos vitales	6
30	H2110 SANTIAGO QUINTANA, NAY	Nicolás Escobedo en Col. Cuauhtémoc Miramontes, Nuevo León	Ing. Óscar Gerardo Ruiz Miramontes	Ingeniero Biomédico Delegacional	oscar.ruiz@imss.gob.mx	16398	531.619.0403.02.01	Monitor de signos vitales	2
30	H212 MONTERREY, NL	Independencia en Col. El Bas	Ing. Óscar Gerardo Ruiz Miramontes	Ingeniero Biomédico Delegacional	oscar.ruiz@imss.gob.mx	16398	531.619.0403.02.01	Monitor de signos vitales	2
30	H213 GUADALUPE, NL	P. Lozano y Roble Col. Benito Juárez C.P. 64420, Monterrey, Monterrey, Nuevo León	Ing. Fabián Armenta Alonso	Coordinador Biomédico	fabián.alonso@imss.gob.mx	16398	531.619.0403.02.01	Monitor de signos vitales	5
30	H216 SAN NICOLAS DL GARZA, NL	Marianos y Juárez SN, C.P. 67100, Guadalupe, San Nicolás de los Garza, Nuevo León	Ing. Fabián Armenta Alonso	Coordinador Biomédico	fabián.alonso@imss.gob.mx	16398	531.619.0403.02.01	Monitor de signos vitales	6
30	H218 SAN NICOLAS DL GARZA, NL	Av. Juárez y Carriera A Laredo, Col. Ciudad Jardín C.P. 66460, San Nicolás de los Garza, San Nicolás de los Garza, Nuevo León	Ing. Fabián Armenta Alonso	Coordinador Biomédico	fabián.alonso@imss.gob.mx	16398	531.619.0403.02.01	Monitor de signos vitales	4
30	H219 MONTERREY, NL	Av. Constitución Ote. y Profesor G. Torres SN, C.P. 64010, Monterrey, Monterrey, Nuevo León	Ing. Fabián Armenta Alonso	Coordinador Biomédico	fabián.alonso@imss.gob.mx	16398	531.619.0403.02.01	Monitor de signos vitales	5
30	H2112 LINARES, NL	Emilio Carranza y Nifón Hinoosa SN, C.P. 67700, Linares, Nuevo León	Ing. Fabián Armenta Alonso	Coordinador Biomédico	fabián.alonso@imss.gob.mx	16398	531.619.0403.02.01	Monitor de signos vitales	1



DIRECCIÓN DE ADMINISTRACIÓN
UNIDAD DE ADQUISICIONES E INFRAESTRUCTURA
COORDINACIÓN DE ADQUISICIÓN DE BIENES Y CONTRATACIÓN DE SERVICIOS
COORDINACIÓN TÉCNICA DE ADQUISICIÓN DE BIENES DE INVERSIÓN Y ACTIVOS
DIVISIÓN DE EQUIPO Y MOBILIARIO MÉDICO



MÉXICO
ESTADOS UNIDOS MEXICANOS

ANEXO No. 1.4
GUIA DE DISTRIBUCIÓN Y ADMINISTRADORES DE CONTRATO

País	Entidad	Localidad	Entidad	Ciudad	Equipo	PIE	FE	Descripción	Criterio
30	Nuevo León	UMAA 65 MONTERREY, NUEVO LEÓN	Ciudad de Zaragoza 194 Esquinas de Somo Lorenzo C.P. 66446 San Nicolás de los Garza, San Nicolás de los Garza, Nuevo León	Ing. Fabián Armenta Alonso	fabian.alonso@imss.gob.mx	16398	531.619.0403.02.01	Monitor de signos vitales	10
30	Nuevo León	UMF7UMAA SN PEDRO GG, NL	Bvtd. Díaz Ordaz y María Camilí Col. La Leona C.P. 66216, San Pedro Garza García, San Pedro Garza García, Nuevo León	Ing. Fabián Armenta Alonso	fabian.alonso@imss.gob.mx	16398	531.619.0403.02.01	Monitor de signos vitales	5
30	Oaxaca	HGZ1UMAA OAXACA, OAX	Cdta. Héroles de Chapultepec 421 Col. Centro C.P. 68000, Oaxaca de Juárez, Oaxaca de Juárez, Oaxaca	Ing. Ramón Alberto Moncada Saucedo	ramon.moncada@imss.gob.mx	16398	531.619.0403.02.01	Monitor de signos vitales	2
30	Querétaro	HGR1 QUERETARO, QRO	Av. 5 de Febrero y Calzada Zaragoza Col. Centro C.P. 76000, Querétaro, Santiago de Querétaro, Querétaro	Ing. Juan Arturo Saenz López	juan.zaenz@imss.gob.mx	16398	531.619.0403.02.01	Monitor de signos vitales	5
30	San Luis Potosí	HGZ50 UMMA SAN LUIS POTOSI, SLP	Av. Languamanga 205 Col. Prados de San Vicente 1a. Sec. C.P. 78397 San Luis Potosí, San Luis Potosí, San Luis Potosí	Ing. Linda Lizeth Tirado Escobosa	linda.ltrado@imss.gob.mx	16398	531.619.0403.02.01	Monitor de signos vitales	19
30	Sinaloa	HGR1 CULIACAN, SIN	Francisco Zano y Andrade Col. Miguel Alemán C.P. 80200, Culiacán Ibsales, Culiacán, Sinaloa	Ing. Oscar Antonio Rivera Salazar	oscar.riveras@imss.gob.mx	16398	531.619.0403.02.01	Monitor de signos vitales	5
30	Sonora	HGP HERMOSILLO, SON	Av. Morelos, Isidro Oveña Berio Juárez y Justo Sierra Col. Morelos, C.P. 83150 Hermosillo, Hermosillo, Sonora	Ing. Vanía Gabriela Fontes Higuera	vania.fontes@imss.gob.mx	16398	531.619.0403.02.01	Monitor de signos vitales	4
30	Tabasco	HGZ48 VILAHERMOSA, TAB	Av. Universidad SN, Col. Casa Blanca C.P. 86060, Villahermosa, Centro, Tabasco	Ing. Karim Tapia Quevedo	karim.tapia@imss.gob.mx	16398	531.619.0403.02.01	Monitor de signos vitales	6
30	Tlaxcala	HGSZ MP8 TLAXCALA, TLAX	Villahermosa, Centro, Tabasco	Lc. Jorge Alonso Rodríguez Ramírez	jorge.rodriguez@imss.gob.mx	16398	531.619.0403.02.01	Monitor de signos vitales	2
30	UMAE HSP 48 LEON, GTO	Xochimilco, Tlaxcala, Tlaxcala	Guillermo Valle No. 115, Col. Centro, C.P. 90000 Tlaxcala de Xicohtlaco, Tlaxcala, Tlaxcala	Ing. Mario Alberto Mondragón Juárez	mario.mondragon@imss.gob.mx	16398	531.619.0403.02.01	Monitor de signos vitales	13
30	UMAE HPEDIATRIA OBLACINOC-JAL	Panaisos C.P. 37320, León, Guanajuato	Av. México esquina Paseo de los Insurgentes Col. Los Panaisos C.P. 37320, León, Guanajuato	Dra. Ana Ruth Hernández Cervantes	ana.hernandez@imss.gob.mx	16398	531.619.0403.02.01	Monitor de signos vitales	10
30	Veracruz Norte	HGZMP28 MARTINEZDELTORRE, VN	C.P. 44109, Guadalupe, Jalisco	Ing. Simón García Quintero	simon.garcia@imss.gob.mx	16398	531.619.0403.02.01	Monitor de signos vitales	3
30	Veracruz Norte	HGZMP26 TUXPAN, VER NTE	Calle 4 Esq. Calle Principal, La Mata de Tampamechoco Col. Pco. Cruz C.P. 92773, Tuxpan de Rodríguez Cano, Veracruz	Ing. Simón García Quintero	simon.garcia@imss.gob.mx	16398	531.619.0403.02.01	Monitor de signos vitales	3
30	Yucatán	HGR2 MERIDA, YUC	Tlaxpan, Veracruz de Ignacio de la Llave	Ing. Ulises Torrealba Amado Gómez	ulises.amado@imss.gob.mx	16398	531.619.0403.02.01	Monitor de signos vitales	1
30	Zacatecas	HGZ2 FRESNILLO, ZAC	Mérida, Mérida, Yucatán	Ing. Fernando Cardo Enriquez Ortiz	fernando.enriquez@imss.gob.mx	16398	531.619.0403.02.01	Monitor de signos vitales	3
30	Zacatecas	UMF4 GUADALUPE, ZAC	Fresnillo, Zacatecas	Ing. Fernando Cardo Enriquez Ortiz	fernando.enriquez@imss.gob.mx	16398	531.619.0403.02.01	Monitor de signos vitales	2
31	Hidalgo	HGZ2 TULANCINGO, HGO	Av. México SN Col. Dependencias Federales C.P. 96800, Guadalupe, Guadalupe, Zacatecas	Ing. Edger Aarón Hernández Torres	edgar.hernandez@imss.gob.mx	12046	531.619.0411.03.01	Monitor de signos vitales para el traslado del paciente.	1
31	Hidalgo	HGZMF8 TEREJITO DEL RIO, HGO	Prologacion, Guerrero sin numero y Carretera México-Toluca, Colonia Centro, 43900, Toluca, Colima Centro, 43900, Av. Melchor Ocampo No. 32 Col. Centro C.P. 42850, Tepic del Río de Ocampo, Hidalgo	Ing. Edger Aarón Hernández Torres	edgar.hernandez@imss.gob.mx	12046	531.619.0411.03.01	Monitor de signos vitales para el traslado del paciente.	1
31	Hosp. Gineco Obstetrica N° 23, Nuevo León	UMAE HGO 23 MONTERREY, NL	Av. Constitución y Félix U. Gómez SN, C.P. 64000, Monterrey, Monterrey, Nuevo León	Ing. Alan Alfonso Montemayor Guarez	alan.montemayor@imss.gob.mx	12046	531.619.0411.03.01	Monitor de signos vitales para el traslado del paciente.	8
31	Hosp. Gineco Obstetrica N° 4, Distrito Federal	UMAE HGO 4 SAN ANGEL, DF SUR	Av. Río Magdalena No. 289 Entre Altamirano E Hidalgo Col. Tlaxpan San Angel C.P. 01090, Deleg. Álvaro Obregón, Distrito Federal	Ing. Gustavo Perales Arroyo	gustavo.perales@imss.gob.mx	12046	531.619.0411.03.01	Monitor de signos vitales para el traslado del paciente.	6
31	México Poniente	UMAE HT MAGDALENA D LAS SALINAS	Colector 15 SAN Eze. Av. J.P.N. Col. Magdalena de Las Salinas C.P. 07760, Deleg. Gustavo A. Madero, Distrito Federal	Ing. Adrián Méndez Román	adrian.mendez@imss.gob.mx	12046	531.619.0411.03.01	Monitor de signos vitales para el traslado del paciente.	1
31	México Poniente	HGZP251, METEPEC, EDO MEX PTE	Arbol de La Vida y 505 Sur, Col. Bosques de Metepec, C.P. 82140, San Gaspar Tlaxiuhpan, Metepec, Edo. de México	Ing. Anuar Villareal Wong	anuar.villareal@imss.gob.mx	12046	531.619.0411.03.01	Monitor de signos vitales para el traslado del paciente.	2
31	Michoacán	HGZMF4 ZAMORA, MICH	Av. Madero y Paseo de los Alamedanos SN, C.P. 59800, Zamora de Hidalgo, Zamora, Michoacán de Ocampo	Ing. Ray Bojorges Kuri	ray.bojorges@imss.gob.mx	12046	531.619.0411.03.01	Monitor de signos vitales para el traslado del paciente.	2
31	Michoacán	HGZ 63 MORELIA, MICH	Av. Carreteras SN, Esquina Saracón Flores C.P. 58070, Morelia, Morelia, Michoacán de Ocampo	Ing. Ray Bojorges Kuri	ray.bojorges@imss.gob.mx	12046	531.619.0411.03.01	Monitor de signos vitales para el traslado del paciente.	5
31	Michoacán	HGZMF12 LAZARO CARDENAS, MICH	Av. Lazaro Cardenas 154 Col. Centro C.P. 60950, Ciudad Lazaro Cardenas, Lázaro Cárdenas, Michoacán de Ocampo	Ing. Ray Bojorges Kuri	ray.bojorges@imss.gob.mx	12046	531.619.0411.03.01	Monitor de signos vitales para el traslado del paciente.	1
31	Michoacán	HGZMF17 LOS REYES, MICH	Av. 16 de Septiembre 165, Centro C.P. 60300, Los Reyes de Sayula, Los Reyes, Michoacán de Ocampo	Ing. Ray Bojorges Kuri	ray.bojorges@imss.gob.mx	12046	531.619.0411.03.01	Monitor de signos vitales para el traslado del paciente.	3
31	Michoacán	HGR1 CHARO, MORELIA, MICH	Ave. Bosques de Los Olivos 101, C.P. 61301, La Goleta, Charo, Michoacán de Ocampo	Ing. Ray Bojorges Kuri	ray.bojorges@imss.gob.mx	12046	531.619.0411.03.01	Monitor de signos vitales para el traslado del paciente.	2
31	Puebla	HGZ20 LA MARGARITA, PUEBLA, PU	Av. Frida Velázquez y 42 Sur No. 4211, U.H. Immanuel La Margarita, C.P. 72540, Heroica Puebla de Zaragoza, Puebla, Puebla	Ing. Alberto Agustín Canché Villalobos	alberto.canche@imss.gob.mx	12046	531.619.0411.03.01	Monitor de signos vitales para el traslado del paciente.	10
32	Chihuahua	HGZ6 CIUDAD JUAREZ, CHIH	Calle Jovernal Aragón Romo # 450 Norte Zona PRONAF	Ing. Miguel Martínez Cadena	miguel.martinez@imss.gob.mx	16400	531.619.0403.02.01	Monitor de signos vitales para traslado intensiva.	4

DIRECCIÓN DE ADMINISTRACIÓN
UNIDAD DE ADQUISICIONES E INFRAESTRUCTURA
COORDINACIÓN DE ADQUISICIÓN DE BIENES Y CONTRATACIÓN DE SERVICIOS
COORDINACIÓN TÉCNICA DE ADQUISICIÓN DE BIENES DE INVERSIÓN Y ACTIVOS
DIVSIÓN DE EQUIPO Y MOBILIARIO MÉDICO

ANEXOS
DIVISION DE CONTRATOS

ANEXO No. 1.4
GUÍA DE DISTRIBUCIÓN Y ADMINISTRACIONES DE CONTRATOS

Estado	Distrito	Unidad	Entidad	Responsable de Contrato	Correo Electrónico	Extensión	Fecha	Valor	Descripción	Cantidad
32	Sonora	HBP HERAMOSILLO, SON	Ar. Invenio, Isidro Olvera Benito Juárez y Jesús Genes Col. Moróns. C.P. 83150 Hermosillo, Hermosillo, Sonora	Ing. Yvira Gabriela Fontes Hernández	Coordinadora Biomédica Delegacional	16400	531.619.0402.02.01	531.619.0402.02.01	Monitor de signos vitales para terapia intensiva.	5
33	Baja California	HGR1-UMIA TLUJANA, BC	Calle Canadá #18001 Col. Rio Tijuaná Tercera Etapa C.P. 22229, Tijuana, Baja California Norte	Ing. Héctor Baro Verdugo	Coordinador Biomédico Delegacional	11787	531.327.0232.01.01	531.327.0232.01.01	Sistema de monitoreo electrocardiográfico continuo y ambulatorio.	1
33	Baja California	HGR5M12 S LUIS R COLORADO, SON	Av. Chihuahua y Benjamín Gil s/n. Col. Ruiz Cortines C.P. 83489, San Luis Río Colorado Son.	Ing. Héctor Baro Verdugo	Coordinador Biomédico Delegacional	11787	531.327.0232.01.01	531.327.0232.01.01	Sistema de monitoreo electrocardiográfico continuo y ambulatorio.	1
33	Distrito Federal Norte	HGZ UMAA49 SAN PEDRO XALPA DF N	Sancti Spiritus No. 300 Col. Ampliación Primavera Aceptanzaco C.P. 02710, Deleg. Aceptanzaco, Distrito Federal	Dr. Roberto Manuel Linares Zamora	Coordinador Biomédico	11787	531.327.0232.01.01	531.327.0232.01.01	Sistema de monitoreo electrocardiográfico continuo y ambulatorio.	1
33	Distrito Federal Sur	HG323 VILLA COAPA, DF SUR	Cruz del Hueso SN Entre Cruz. de Las Bombas y Prol. Div. del Norte, Col. Ex-Hacienda Coapa C.P. 14816, Deleg. Tlalcahuac, Distrito Federal	Ing. Gustavo Adolfo Martínez Chávez	Ingeniero Biomédico Delegacional D.F. Sur	11787	531.327.0232.01.01	531.327.0232.01.01	Sistema de monitoreo electrocardiográfico continuo y ambulatorio.	1
33	Hosp. Especialidades N° 1, Guaymas	UMAE HE1 LEON, GUANAJUATO	Bvd. Adolfo López Mateos y Paseo de los Insurgentes Col. Los Paraisos C.P. 37320, León, Guanajuato	Ing. Pedro Pozos Vazquez	Jefe de la División de Ingeniería Biomédica	11787	531.327.0232.01.01	531.327.0232.01.01	Sistema de monitoreo electrocardiográfico continuo y ambulatorio.	3
33	Hosp. Especialidades N° 14, Veracruz	UMAE HE14 CHIMVER	Av. Casimiro, Estr. Carreteras y Piedra SN Col. Fomento Hogar C.P. 91810, Veracruz, Veracruz, Veracruz de Ignacio de la Llave	Ing. Christopher Zárate Priego	Jefe de la División de Ingeniería Biomédica	11787	531.327.0232.01.01	531.327.0232.01.01	Sistema de monitoreo electrocardiográfico continuo y ambulatorio.	1
33	Michoacán	HGZ 83 MORELIA, MICHOACAN	Av. Camélias SN, Esquina Sarzón Flores C.P. 59070, Morelia, Morelia, Michoacán de Ocampo	Ing. Ray Bojorges Kurt	Coordinador de Ingeniería Biomédica Delegacional	11787	531.327.0232.01.01	531.327.0232.01.01	Sistema de monitoreo electrocardiográfico continuo y ambulatorio.	1
33	Nuevo León	HG323 MONTERREY, NL	Av. Félix U. Gómez y Av. Esquivel E. Chávez SN, C.P. 64010, Monterrey, Monterrey, Nuevo León	Ing. Fabián Armenta Alonso	Coordinador Biomédico	11787	531.327.0232.01.01	531.327.0232.01.01	Sistema de monitoreo electrocardiográfico continuo y ambulatorio.	1
33	Nuevo León	HGZ 67 CON UMAA APODACA NL	Carretera Miguel Alemán Km 2.6, Apodaca Camino, C.P. 66800, Ciudad Apodaca, Apodaca, Nuevo León	Ing. Fabián Armenta Alonso	Coordinador Biomédico	11787	531.327.0232.01.01	531.327.0232.01.01	Sistema de monitoreo electrocardiográfico continuo y ambulatorio.	1
33	Sinaloa	HGZ49 LOS MOCHIS, SIN	Bvd. López Mateos y Fuente de Júpiter Col. Las Fuentes C.P. 81296, Los Mochis, Ahomá, Sinaloa	Ing. Oscar Antonio Rivera Salazar	Ingeniero Biomédico	11787	531.327.0232.01.01	531.327.0232.01.01	Sistema de monitoreo electrocardiográfico continuo y ambulatorio.	1
34	Aguascalientes	HEZ1 AGUASCALIENTES, AGS	Bvd. José María Chávez No. 1202 Col. Fraccionamiento Universidad C.P. 20270, Aguascalientes, Aguascalientes	Ing. Laura Martínez Yañez	Ingeniero Biomédico Delegacional	16418	531.924.0031.03.01	531.924.0031.03.01	Ultrasonógrafo avanzado.	1
34	Baja California	HG230 MEXICALI, BC	Av. Lerdo y Calle 1° Col. Nueva C.P. 21100, Mexicali, Baja California Norte	Ing. Héctor Baro Verdugo	Coordinador Biomédico Delegacional	16418	531.924.0031.03.01	531.924.0031.03.01	Ultrasonógrafo avanzado.	1
34	Baja California	HGR20 TLUJANA, BC	Bvd. Gustavo Díaz Ordaz s/n y Av. Lazaro Cárdenas Col. La Mesa C.P. 22105, Tijuana, Baja California Norte	Ing. Héctor Baro Verdugo	Coordinador Biomédico Delegacional	16418	531.924.0031.03.01	531.924.0031.03.01	Ultrasonógrafo avanzado.	1
34	Chihuahua	HGR66-UMAA OD JUAREZ, CHIH	Durango y Román Reyes Fracc. Torres del Sur	Ing. Miguel Martínez Cofena	Jefe de Servicios Administrativos	16418	531.924.0031.03.01	531.924.0031.03.01	Ultrasonógrafo avanzado.	1
34	Guerrero	HGR1 ACAPULCO, GRD	Av. Ruiz Cortines s/n, Informav Alta Progreso Col. Francisco Villa C.P. 39810, Acapulco, Guerrero	Ing. César Alejandro Rangel Rodríguez	Coordinador de Ingeniería Biomédica	16418	531.924.0031.03.01	531.924.0031.03.01	Ultrasonógrafo avanzado.	1
34	Hosp. Especialidades C.M.N La Raza	UMAE HE CNM LA RAZA	Santa y Zetula SN Col. La Raza C.P. 02930, Deleg. Aceptanzaco, Distrito Federal	Ing. Jorge Rodríguez Chávez	Jefe de División de Ingeniería Biomédica	16418	531.924.0031.03.01	531.924.0031.03.01	Ultrasonógrafo avanzado.	1
34	Hosp. Especialidades C.M.N Siglo XXI	UMAE H ESPECIALIDADES CMN XXI	Av. Casimiro No. 330 Entre Dr. Márquez y Ejar 3 Sur Col. Doctores C.P. 06720, Deleg. Cuauhtémoc, Distrito Federal	Ing. David Nava Rodríguez	Jefe de División de Ingeniería Biomédica	16418	531.924.0031.03.01	531.924.0031.03.01	Ultrasonógrafo avanzado.	4
34	Hosp. Especialidades N° 1, Guaymas	UMAE HE1 LEON, GUANAJUATO	Bvd. Adolfo López Mateos y Paseo de los Insurgentes Col. Los Paraisos C.P. 37320, León, Guanajuato	Ing. Pedro Pozos Vazquez	Jefe de la División de Ingeniería Biomédica	16418	531.924.0031.03.01	531.924.0031.03.01	Ultrasonógrafo avanzado.	1
34	Hosp. Especialidades N° 14, Veracruz	UMAE HE14 CHIMVER	Av. Casimiro, Estr. Carreteras y Piedra SN Col. Fomento Hogar C.P. 91810, Veracruz, Veracruz, Veracruz de Ignacio de la Llave	Ing. Christopher Zárate Priego	Jefe de la División de Ingeniería Biomédica	16418	531.924.0031.03.01	531.924.0031.03.01	Ultrasonógrafo avanzado.	1
34	Hosp. Especialidades N° 71, Coahuila	UMAE HE71 TORREON, COAH	Bvd. Revolución #2850 OTE. Col. Torreon Jardín C.P. 27200, Torreon, Coahuila	Dr. Rafael Ortega González	Jefe de División de Ingeniería Biomédica	16418	531.924.0031.03.01	531.924.0031.03.01	Ultrasonógrafo avanzado.	1
34	Hosp. Especialidades, Jalisco	UMAE HESP OBLATOS CHINGO, JAL	Bolton Domínguez No. 1000 Col. Obispos C.P. 44329, Guadalajara, Jalisco	Ing. Álvaro Verdugo Correa	Jefe de División de Ingeniería Biomédica	16418	531.924.0031.03.01	531.924.0031.03.01	Ultrasonógrafo avanzado.	1
34	Hosp. Especialidades, Puebla	UMAE HESP CHIMMAG PUEBLA, PUE	Calle 2 Norte No. 2004 y 20 Oriente, Col. Centro C.P. 72000, Puebla, Puebla	Ing. Hans Ulrich Lau Cruz	Ingeniero Biomédico	16418	531.924.0031.03.01	531.924.0031.03.01	Ultrasonógrafo avanzado.	1
34	Hosp. General C.M.N La Raza	UMAE HINFECTO CMN LA RAZA	Zacachila y Jicarameros SN Col. La Raza C.P. 02980, Deleg. Aceptanzaco, Distrito Federal	Ing. José Luis Flores Bonifas	Jefe de la División Biomédica	16418	531.924.0031.03.01	531.924.0031.03.01	Ultrasonógrafo avanzado.	1
34	México Oriente	HGR196 ECATEPEC, EDO MEX	Av. Central SN San Agustín 3PA Sección. C.P. 65130 Ecatepec De Morelos, Ecatepec de Morelos, Edo. de México	Ing. Javier Rodríguez Cuenda	Ingeniero Biomédico Delegacional	15418	531.924.0031.03.01	531.924.0031.03.01	Ultrasonógrafo avanzado.	1
34	Michoacán	HGR1 CHARO, MORELIA, MICH	Ave. Boques de Los Olivos 161, C.P.61301, La Góletta, Charo, Michoacán de Ocampo	Ing. Ray Bojorges Kurt	Coordinador de Ingeniería Biomédica Delegacional	13418	531.924.0031.03.01	531.924.0031.03.01	Ultrasonógrafo avanzado.	1
34	Querétaro	HGR1 QUERETARO, QRO	Av. 5 de Febrero y Calzada Zaragoza Col. Centro C.P. 76000, Querétaro, Santiago de Querétaro, Querétaro	Ing. Juan Arturo Saenz López	Coordinador de Ingeniería Biomédica Delegacional	16418	531.924.0031.03.01	531.924.0031.03.01	Ultrasonógrafo avanzado.	1



**DIRECCIÓN DE ADMINISTRACIÓN
UNIDAD DE ADQUISICIONES E INFRAESTRUCTURA
COORDINACIÓN DE ADQUISICIÓN DE BIENES Y CONTRATACIÓN DE SERVICIOS
COORDINACIÓN TÉCNICA DE ADQUISICIÓN DE BIENES DE INVERSIÓN Y ACTIVOS
DIVISIÓN DE EQUIPO Y MOBILIARIO MÉDICO**



MÉXICO
GOBIERNO DE LA REPÚBLICA

**ANEXO No. 1.1
GUIA DE DISTRIBUCIÓN Y ADMINISTRADORES DE CONTRATO**

Estado	Unidad de Inversión	Comisión	Administrador de Contrato	SE	Correo Electrónico	Teléfono	SI	Descripción	Gratificación
Quintana Roo	HGR 17 CANCUN, O ROO	Av. Politécnico Nacional Entre Tepich y Kinik, M.I.1 Región 508 C.P. 77533, Cancun, Benito Juárez, Quintana Roo	Ing. Jaime Alonso Magalán Lara	Coordinador Biomédico	jaima.magalan@imss.gob.mx	16418	531.924.0031.03.01	Ultrasonógrafo avanzado.	3
Tlaxcala	HGZ 1 TLAXCALA, TLAX	Av. Universidad S/N, C. P. 90000 Tlaxcala de Xicohtliatlán, Tlaxcala, Tlaxcala	Lic. Jorge Alfonso Rodríguez Ramírez	Coordinador Auxiliar de Operación Administrativa	jrga.rodriguez@imss.gob.mx	16418	531.924.0031.03.01	Ultrasonógrafo avanzado.	1
Yucatán	UMAE HPEDIATRIA OBLACIMOC, JAL	Bellavista Domínguez No. 735 Col. Independencia Oriente C.P. 44100, Guadalajara, Jalisco	Dra. Ana Ruth Hernández Cervantes	Director Médico	ana.hernandez@imss.gob.mx	16418	531.924.0031.03.01	Ultrasonógrafo avanzado.	2
Baja California	HGSMF12 S LUIS R COLORADO, SON	Av. Chihuahua y Benjamín Gál s/n. Col. Ruiz Cortines C.P. 83439, San Luis Río Colorado Son.	Ing. Héctor Baro Verdugo	Coordinador Biomédico Delegacional	hector.baro@imss.gob.mx	16416	531.924.0031.03.01	Ultrasonógrafo básico.	1
Baja California	UMF 16 MEXICALI, BC	Av. Urmali y Chihuahua s/n. Col. Pueblo Nuevo C.P. 21050, Mexicali, Baja California Norte	Ing. Héctor Baro Verdugo	Coordinador Biomédico Delegacional	hector.baro@imss.gob.mx	16416	531.924.0031.03.01	Ultrasonógrafo básico.	1
Chihuahua	HG015 CHIHUAHUA, CHH	Prdonoj Av. División del Norte s-y Calle 39, Col. Santo Niño C.P. 31200, Chihuahua	Ing. Miguel Martínez Cadena	Jefe de Servicios Administrativos	miguel.martinez@imss.gob.mx	16416	531.924.0031.03.01	Ultrasonógrafo básico.	1
Coahuila	HGZMF18 TORREON, COAH	Bvd. Revolución No. 250 Ote. Col. Zona Centro C.P. 27000, Torreón, Coahuila	Ing. José Alberto López Chávez	Coordinador Biomédico Delegacional	josa.lopezcha@imss.gob.mx	16416	531.924.0031.03.01	Ultrasonógrafo básico.	1
Coahuila	HGZMF8 FARRAS DL FUENTE, COAH	Francisco I. Madero y Melameros Col. Zona Centro C.P. 27980, Parras de la F., Coahuila	Ing. José Alberto López Chávez	Coordinador Biomédico Delegacional	josa.lopezcha@imss.gob.mx	16416	531.924.0031.03.01	Ultrasonógrafo básico.	1
Coahuila	HGZMF21 SAN PEDRO DL COL, COAH	Hidalgo y Gómez Farías Col. Zona Centro C.P. 27980, San Pedro, Coahuila	Ing. José Alberto López Chávez	Coordinador Biomédico Delegacional	josa.lopezcha@imss.gob.mx	16416	531.924.0031.03.01	Ultrasonógrafo básico.	1
Coahuila	HGZMF27 PALAU, COAH	Av. Hidalgo y 5 de Febrero Col. Zona Centro C.P. 26350, Miquiluz, Coahuila	Ing. José Alberto López Chávez	Coordinador Biomédico Delegacional	josa.lopezcha@imss.gob.mx	16416	531.924.0031.03.01	Ultrasonógrafo básico.	1
Coahuila	HGZ13 CIUDAD ACUNA, COAH	Bvd. Guerrero y Alvaro Obregón Col. Centro C.P. 26200, Ciudad Acuña, Coahuila	Ing. José Alberto López Chávez	Coordinador Biomédico Delegacional	josa.lopezcha@imss.gob.mx	16416	531.924.0031.03.01	Ultrasonógrafo básico.	1
Coahuila	UMF88 RAMOS ARIZPE, COAH	Av. De los Arroyos y Blvd. Salto del Agua Col. Mavariñales del Valle, Ramos Arizpe, Coahuila	Ing. José Alberto López Chávez	Coordinador Biomédico Delegacional	josa.lopezcha@imss.gob.mx	16416	531.924.0031.03.01	Ultrasonógrafo básico.	1
Coahuila	UMF70 SALTILLO, COAH	Presidente Cárdenas y Murguía Col. Zona Centro C.P. 25000, Saltillo, Coahuila	Ing. José Alberto López Chávez	Coordinador Biomédico Delegacional	josa.lopezcha@imss.gob.mx	16416	531.924.0031.03.01	Ultrasonógrafo básico.	1
Distrito Federal	UMF49 ARBOLEDO, DF	Av. Tenexuca Chaminá S/N, Col. El Arbolillo, C.P. 07740, Delas, Gustavo A. Madero, Distrito Federal	Ing. Roberto Manuel Linares Zamora	Coordinador Biomédico	roberto.linares@imss.gob.mx	16416	531.924.0031.03.01	Ultrasonógrafo básico.	1
Distrito Federal	UMF44 LA ESCALERA, DF	Av. Plan de San Luis y Av. La Salle Col. La Escalera C.P. 07830, Delas, Gustavo A. Madero, Distrito Federal	Ing. Roberto Manuel Linares Zamora	Coordinador Biomédico	roberto.linares@imss.gob.mx	16416	531.924.0031.03.01	Ultrasonógrafo básico.	1
Distrito Federal	UMF46 EL SORIANO, DF SUR	Chd. de Tepapan No. 2655 Nezahualpilli y Ontonito Col. Xolotlancap C.P. 04610, Delas, Xoxocotlán, Distrito Federal	Ing. Gustavo Adolfo Marín Chávez	Ingeniero Biomédico Delegacional D.F. Sur	gustavo.marfin@imss.gob.mx	16416	531.924.0031.03.01	Ultrasonógrafo básico.	1
Guerrero	HGZMF4 IGUALA, GRO	Carretera Nacional México - Acapulco Km. 196 Col. Centro C.P. 40000, Iguala, Guerrero	Ing. Cesar Alejandro Rangel Rodríguez	Coordinador de Ingeniería Biomédica	cesar.rangel@imss.gob.mx	16416	531.924.0031.03.01	Ultrasonógrafo básico.	1
Guerrero	HGZMF8 ZHUATANEJO, GRO	Olmeca y Rectoría No. 1 Col. El Hujal C.P. 40980, Teniente José Arzúaga, Guerrero	Ing. Cesar Alejandro Rangel Rodríguez	Coordinador de Ingeniería Biomédica	cesar.rangel@imss.gob.mx	16416	531.924.0031.03.01	Ultrasonógrafo básico.	2
Guerrero	HGR1 ACAPULCO, GRO	Av. Ruiz Cortines s/n, Infravivi Alta Progreso Col. Francisco Villa C.P. 39610, Acapulco, Guerrero	Ing. Cesar Alejandro Rangel Rodríguez	Coordinador de Ingeniería Biomédica	cesar.rangel@imss.gob.mx	16416	531.924.0031.03.01	Ultrasonógrafo básico.	3
Hosp. General de México	UMAE HGO 281 MONTERREY, NL	Av. Constitución y Félix U. Gómez S/N, C.P. 64000, Monterrey, Nuevo León	Ing. Alan Alfonso Montemayor Guereza	Jefe de la División de Ingeniería Biomédica	alan.montemayor@imss.gob.mx	16416	531.924.0031.03.01	Ultrasonógrafo básico.	1
Hosp. General de México	UMAE HGO 3 CAN LA RAZA	Chd. Vallejo Esp. Antonio Valeriano Col. La Raza C.P. 02950, Deleg. Azcapotzalco, Distrito Federal	Ing. Juan Gabriel Osorio Peralta Nájera	Jefe de la División de Ingeniería Biomédica	juan.osorio@imss.gob.mx	16416	531.924.0031.03.01	Ultrasonógrafo básico.	2
Jalisco	UMF424 AMECA, JAL	Calz. Flavio Romero de Velasco No. 178 Col. Centro C.P. 46900, Ameca, Jalisco	Ing. Christopher Guillermo Oliva Nájera	Ingeniero Biomédico	christopher.oliva@imss.gob.mx	16416	531.924.0031.03.01	Ultrasonógrafo básico.	1
Jalisco	UMF78 SAN RAFAEL, GUAD, JAL	Av. San Jacinto No. 588 Col. Sector Reforma Colonia San Rafael C.P. 44810, Guadalajara, Jalisco	Ing. Christopher Guillermo Oliva Nájera	Ingeniero Biomédico	christopher.oliva@imss.gob.mx	16416	531.924.0031.03.01	Ultrasonógrafo básico.	1
Jalisco	UMF49 CUITLACHUAC, GUAD, JAL	Cuitláhuac No. 768 Col. Sector Reforma C.P. 44450, Guadalajara, Jalisco	Ing. Christopher Guillermo Oliva Nájera	Ingeniero Biomédico	christopher.oliva@imss.gob.mx	16416	531.924.0031.03.01	Ultrasonógrafo básico.	1
Jalisco	UMF168 TEPATITLAN DE MOR, JAL	Hidalgo No. 360 Col. Centro C.P. 47600, Tepatitlán de Morelos, Jalisco	Ing. Christopher Guillermo Oliva Nájera	Ingeniero Biomédico	christopher.oliva@imss.gob.mx	16416	531.924.0031.03.01	Ultrasonógrafo básico.	1
Jalisco	UMF95 PONCITLAN, JAL	Calle Santa María No. 210 Col. Poncillán Centro C.P. 45950, Poncillán, Jalisco	Ing. Christopher Guillermo Oliva Nájera	Ingeniero Biomédico	christopher.oliva@imss.gob.mx	16416	531.924.0031.03.01	Ultrasonógrafo básico.	1
Jalisco	UMF171 ZAPOPAN, JAL	Av. López Mateos Sur No. 3435 Col. Las Aguilas C.P. 45070, Zapopan, Jalisco	Ing. Christopher Guillermo Oliva Nájera	Ingeniero Biomédico	christopher.oliva@imss.gob.mx	16416	531.924.0031.03.01	Ultrasonógrafo básico.	2
Jalisco	UMF41 SAN JUAN DE LOS RIOS, JAL	Moreno Valle 160 Col. San Juan de los Ríos Centro C.P. 47000, San Juan de los Ríos, Jalisco	Ing. Christopher Guillermo Oliva Nájera	Ingeniero Biomédico	christopher.oliva@imss.gob.mx	16416	531.924.0031.03.01	Ultrasonógrafo básico.	1
Jalisco	UMF3 OBLATOS, GUAD, JAL	Bellavista Domínguez No. 815 Col. Independencia Oriente C.P. 44100, Guadalajara, Jalisco	Ing. Christopher Guillermo Oliva Nájera	Ingeniero Biomédico	christopher.oliva@imss.gob.mx	16416	531.924.0031.03.01	Ultrasonógrafo básico.	1
Michoacán	HGZMF12 LAZARO CARDENAS, MICH	Av. Lázaro Cárdenas 154 Col. Centro C.P. 60950, Ciudad Lázaro Cárdenas, Michoacán de Ocampo	Ing. Ruy Bojórquez Kuri	Coordinador de Ingeniería Biomédica Delegacional	ruy.bojorques@imss.gob.mx	16416	531.924.0031.03.01	Ultrasonógrafo básico.	1
Nayarit	HGZMF10 SANTIAGO ACQUINTA, NAY	Nicolás Echeverría an Col. Cuauhtemoc	Ing. Ofner Gerardo Ruiz Miramontes	Ingeniero Biomédico Delegacional	ofner.ruz@imss.gob.mx	16416	531.924.0031.03.01	Ultrasonógrafo básico.	1
Nuevo León	HGZMF2 MONTERREY, NL	Av. Constitución Ote. y Profesor G. Torres S/N, C.P. 64010, Monterrey, Nuevo León	Ing. Fabián Armenta Abonso	Coordinador Biomédico	fabian.abonso@imss.gob.mx	16416	531.924.0031.03.01	Ultrasonógrafo básico.	1
Oaxaca	HGZ1 UMMA OAXACA, OAX	Cdzt. Héroes de Chapultepec 621 Col. Centro C.P. 68000, Oaxaca de Juárez, Oaxaca	Ing. Ramón Alberto Morcada Saucedo	Ingeniero Biomédico	ramon.morcada@imss.gob.mx	16416	531.924.0031.03.01	Ultrasonógrafo básico.	1



DIRECCIÓN DE ADMINISTRACIÓN
UNIDAD DE ADQUISICIONES E INFRAESTRUCTURA
COORDINACIÓN DE ADQUISICIÓN DE BIENES Y CONTRATACIÓN DE SERVICIOS
COORDINACIÓN TÉCNICA DE ADQUISICIÓN DE BIENES DE INVERSIÓN Y ACTIVOS
DIVSIÓN DE EQUIPO Y MOBILIARIO MÉDICO



ANEXO No. 1.4

GUÍA DE DISTRIBUCIÓN Y ADMINISTRACIÓN DE BIENES DE CONTINENTE

Estado	Comunicación	Unidad Médica	Domicilio	Administración de Subvenciones	Categoría	Correo Electrónico	PAE	U	Presupuesto	Gratificación	Cantidad
Oaxaca	HGZ3 SN JUAN B TUKTEPEC, OAX	Carretera Turtepec-Vado Nacional S/N, San Juan Bautista Turtepec, C.P. 68000 San Juan Bautista Turtepec, San Juan Bautista, Oaxaca	Ing. Ramón Alberto Moncada Saucedo	Ingeniero Biomédico	ramon.moncada@imss.gob.mx	16416	531.924.0031.03.01	1	Ultrasonógrafo básico.	1	
Oaxaca	UMIF1 PLAYA DEL CARMEN, Q. ROO	Av. 30 Norte SN Entre Calle 4 y 6 Col. Centro C.P. 77710, Playa del Carmen, Solidaridad, Quintana Roo	Ing. Jaime Alberto Magallán Lara	Coordinador Biomédico	jaime.magallon@imss.gob.mx	16416	531.924.0031.03.01	1	Ultrasonógrafo básico.	1	
Oaxaca	HGZ6 CIUDAD VALLES, SLP	Blvd. México Loteado 34, Norte, Col. Zona Centro C.P. 70000, Ciudad Valles, Ciudad Valles, San Luis Potosí	Ing. Lirio Lizbeth Tirado Escobosa Hernández	Coordinadora Delegacional de Ingeniería Biomédica	lirio.lirio@imss.gob.mx	16416	531.924.0031.03.01	1	Ultrasonógrafo básico.	1	
Oaxaca	HGRI CD OBREGON, SON	Residencia y Prohibición Guerrero, Col. Militares del Imss, C.P. 85120 Ciudad Obregón, Guaymas, Sonora	Ing. Vanía Gabriela Fontes	Coordinadora Biomédica Delegacional	vania.fontes@imss.gob.mx	16416	531.924.0031.03.01	1	Ultrasonógrafo básico.	1	
Oaxaca	HGZ1 TLAXCALA, TLAX	Av. Universidad S/N, C. P. 90000 Tlaxcala de Xicoténcatl, Tlaxcala, Tlaxcala	Lt. Jorge Alfonso Rodríguez Ramírez	Coordinador Auxiliar de Operación Administrativa	jorge.rodriguez@imss.gob.mx	16416	531.924.0031.03.01	1	Ultrasonógrafo básico.	1	
Oaxaca	HGZ5 MF8 TLAXCALA, TLAX	Guillermo Vello No. 115, Col. Centro, C. P. 90000 Tlaxcala de Xicoténcatl, Tlaxcala, Tlaxcala	Lt. Jorge Alfonso Rodríguez Ramírez	Coordinador Auxiliar de Operación Administrativa	jorge.rodriguez@imss.gob.mx	16416	531.924.0031.03.01	1	Ultrasonógrafo básico.	1	
Oaxaca	HGZM36 CD CARDEL, VER	Av. Niños Héroes Magón Esq. Carretera Carabel - Nautla, Col. El Modelo, C.P. 91690, Col. El Modelo, José Carabel, La Antigua, Veracruz de Ignacio de la Llave	Ing. Simón García Quiñero	Ingeniero Biomédico E2	simon.garcia@imss.gob.mx	16416	531.924.0031.03.01	1	Ultrasonógrafo básico.	1	
Oaxaca	HGZ6 CORDOBA, VER SUR	Calle 26 entre av 4 y 6, col. Miguel Hidalgo c.p. 94830 a un costado de sec. prim a un costado de la Est. Primaria prof. Dr. Jaime Vallera, Córdoba, ver	Ing. Mario Rodrigo Muñoz Corbova	Ingeniero Biomédico	mario.muñoz@imss.gob.mx	16416	531.924.0031.03.01	1	Ultrasonógrafo básico.	1	
Oaxaca	HGZM35 COSAMALOAPAN, VER SUR	Boulevard Miguel Alemán No. 130 col centro c.p. 95400, Cosamaloapan, ver.	Ing. Mario Rodrigo Muñoz Corbova	Ingeniero Biomédico	mario.muñoz@imss.gob.mx	16416	531.924.0031.03.01	3	Ultrasonógrafo básico.	1	
Oaxaca	HGZM32 MINATITLÁN, VER SUR	Calle Justo sierra no. 31 col centro. c.p. 96700, Minatitlán, Ver	Ing. Mario Rodrigo Muñoz Corbova	Ingeniero Biomédico	mario.muñoz@imss.gob.mx	16416	531.924.0031.03.01	1	Ultrasonógrafo básico.	1	
Oaxaca	HGZM16 OMEACA, VER SUR	Ignacio Zaragoza y como mayor col. centro c.p. 94900, Omeaca, ver. substa a la Virgen de Juquila	Ing. Mario Rodrigo Muñoz Corbova	Ingeniero Biomédico	mario.muñoz@imss.gob.mx	16416	531.924.0031.03.01	1	Ultrasonógrafo básico.	1	
Oaxaca	HGZM12 POTREHO, VER SUR	Av. ejido nacional municipio de Ahayac col. Potrero Nuevo c.p. 94960, (potrero nuevo), ver fie a tienda 724	Ing. Mario Rodrigo Muñoz Corbova	Ingeniero Biomédico	mario.muñoz@imss.gob.mx	16416	531.924.0031.03.01	1	Ultrasonógrafo básico.	1	
Oaxaca	HGZM5 TZIMIN, YUC	Calle 47 X 43 SN Col. Centro C.P. 97700, Tzimin, Yucatán	Ing. Ulises Tonatlih Amado Gómez	Coordinador Biomédico Delegacional	ulises.amado@imss.gob.mx	16416	531.924.0031.03.01	1	Ultrasonógrafo básico.	1	
Oaxaca	HGZM3 MOTUL, YUC	Calle 26 No. 319 Col-Felipe Carrillo Puerto C.P. 97430, Motul de Carrillo Puerto, Motul, Yucatán	Ing. Ulises Tonatlih Amado Gómez	Coordinador Biomédico Delegacional	ulises.amado@imss.gob.mx	16416	531.924.0031.03.01	1	Ultrasonógrafo básico.	1	
Oaxaca	HGZ1 ZAICATECAS, ZAC	Insular Alemania No. 45 Col. Centro G.P. 98000, Zacatecas, Zacatecas, Zacatecas	Ing. Fernando Carlo Enriquez Ortiz	Coordinador Biomédico Delegacional	fernando.enriquez@imss.gob.mx	16416	531.924.0031.03.01	1	Ultrasonógrafo básico.	1	
Oaxaca	HGZM32 PARRAL, CHI	Problemas independientes Tecnológico Centro	Ing. Miguel Matínez Cedeno	Jefe de Servicio Administrativo	miguel.matinez@imss.gob.mx	16419	531.924.0031.03.01	1	Ultrasonógrafo Gineco-Obstétrico 2° Nivel	1	
Oaxaca	HGZ10 MAZANILLO, COL	Av. Paseo de las Garzas No. 29, Col. Soberanos, Mazanillo, Colima C.P. 28889	Ing. Miguel Mier Sánchez	Ingeniero Biomédico	miguel.mier@imss.gob.mx	16419	531.924.0031.03.01	1	Ultrasonógrafo Gineco-Obstétrico 2° Nivel	1	
Oaxaca	HGZM4 TECOMAN, COL	Colonia C.P. 28889	Ing. Miguel Mier Sánchez	Ingeniero Biomédico	miguel.mier@imss.gob.mx	16419	531.924.0031.03.01	1	Ultrasonógrafo Gineco-Obstétrico 2° Nivel	1	
Oaxaca	HGZ46 GÓMEZ PALACIO, DGO	Calle de la Cruz y J.A. Castro Col. C.P. 37000, Gómez Palacio, Durango	Ing. Miguel Mier Sánchez	Ingeniero Biomédico	miguel.mier@imss.gob.mx	16419	531.924.0031.03.01	1	Ultrasonógrafo Gineco-Obstétrico 2° Nivel	1	
Oaxaca	HGZM1 DUPANGO, DGO	Av. Constitución y Félix U. Gómez S/N, C.P. 64000, Durango, Durango	Dr. Héctor Manuel González Simental	Coordinador Auxiliar de Atención Médica de Segundo Nivel	hector.gonzalez@imss.gob.mx	16419	531.924.0031.03.01	2	Ultrasonógrafo Gineco-Obstétrico 2° Nivel	2	
Oaxaca	HGZM12 MONTERREY, N	Av. Constitución y Félix U. Gómez S/N, C.P. 64000, Monterrey, Monterrey, Nuevo León	Ing. Alan Alfonso Montemayor Guazán	Jefe de la División de Ingeniería Biomédica	alan.montemayor@imss.gob.mx	16419	531.924.0031.03.01	1	Ultrasonógrafo Gineco-Obstétrico 2° Nivel	1	
Oaxaca	HGZ14 EL MOLINITO, EDO MEX	Av. Gustavo Baz No. 28 Col. San Benito Naucapán C.P. 53000, Morelia, Morelia, Edo. de México	Ing. Amán Villarreal Wong	Ingeniero Biomédico Delegacional	aman.villarreal@imss.gob.mx	16419	531.924.0031.03.01	1	Ultrasonógrafo Gineco-Obstétrico 2° Nivel	1	
Oaxaca	HGRI CHARO, MORELIA, MICH	Av. Boqueiras de Los Olivos 101, C.P. 61301, La Goleta, Chgo, Michoacán de Ocampo	Ing. Ray Rojas Kurt	Coordinador de Ingeniería Biomédica Delegacional	ray.bojaquez@imss.gob.mx	16419	531.924.0031.03.01	1	Ultrasonógrafo Gineco-Obstétrico 2° Nivel	1	
Oaxaca	HGZ SN JUAN B TUKTEPEC, OAX	Carretera Turtepec-Vado Nacional S/N San Juan Bautista Turtepec, C.P. 68000 San Juan Bautista Turtepec, San Juan Bautista, Oaxaca	Ing. Ramón Alberto Moncada Saucedo	Ingeniero Biomédico	ramon.moncada@imss.gob.mx	16419	531.924.0031.03.01	1	Ultrasonógrafo Gineco-Obstétrico 2° Nivel	1	
Oaxaca	HGP HERMOSILLO, SON	Av. Morelos, Isidro Ovares Benito Juárez y Justo Sierra Col. Morelia, C.P. 85150 Hermosillo, Hermosillo, Sonora	Ing. Vanía Gabriela Fontes Hernández	Coordinadora Biomédica Delegacional	vania.fontes@imss.gob.mx	16419	531.924.0031.03.01	1	Ultrasonógrafo Gineco-Obstétrico 2° Nivel	1	
Oaxaca	HGZ TUKTLA GUTIERREZ, CHAPAS	Calle 11A, Oriente Norte Col. Tuxtla Gutiérrez Centro C.P. 23000, Tuxtla Gutiérrez, Chiapas	Ing. Guillermo Alberto Avendaño Arzate	Ingeniero Biomédico Delegacional	guillermo.avendaño@imss.gob.mx	16424	531.924.0031.03.01	1	Ultrasonógrafo gineco-obstétrico tercer nivel.	1	
Oaxaca	UMAE HGO 4 SAN ANGEL, DF SUR	Av. Río Magdalena No. 289 Entre Altamirano E y Felipe Cár. Tripan San Angel C.P. 01080, Deleg. Álvaro Obregón, Distrito Federal	Ing. Gustavo Perales Arroyo	Jefe de la División de Ingeniería Biomédica	gustavo.perales@imss.gob.mx	16424	531.924.0031.03.01	2	Ultrasonógrafo gineco-obstétrico tercer nivel.	2	
Oaxaca	HGZ28 COACALCO, EDO MEX, OTE	Blvd. Coahuila Num. 81 Col. Villa de las Flores C.P. 55710 San Francisco Coahuila, Coahuila de Zaragoza, Edo. de México	Ing. Javier Rodríguez Cuasida	Ingeniero Biomédico Delegacional	javier.rodriguez@imss.gob.mx	16424	531.924.0031.03.01	1	Ultrasonógrafo gineco-obstétrico tercer nivel.	1	
Oaxaca	HG77 CANCUN, Q ROO	Av. José López Profrillo Esquina Kabah S/N, Región 92, C.P. 77516, Cancun, Benito Juárez, Quintana Roo	Ing. Jaime Alfonso Magallán Lara	Coordinador Biomédico	jaime.magallon@imss.gob.mx	16424	531.924.0031.03.01	1	Ultrasonógrafo gineco-obstétrico tercer nivel.	1	
Oaxaca	HGZ24 FCO DEL PASO Y T, DF SUR	Av. No. 144 Francisco del Paso y Tomasco Col. Granjas México G.P. 09400, Dfgo, Iztacalco, Distrito Federal	Ing. Gustavo Adolfo Martínez Chávez	Ingeniero Biomédico Delegacional D.F. SUR	gustavo.martinez@imss.gob.mx	16313	531.053.0369.05.01	5	Unidad de Atención de alta especialidad	5	



**DIRECCIÓN DE ADMINISTRACIÓN
UNIDAD DE ADQUISICIONES E INFRAESTRUCTURA
COORDINACIÓN DE ADQUISICIÓN DE BIENES Y CONTRATACIÓN DE SERVICIOS Y ACTIVOS
COORDINACIÓN TÉCNICA DE ADQUISICIÓN DE BIENES DE INVERSIÓN Y ACTIVOS
DIVISIÓN DE EQUIPO Y MOBILIARIO MÉDICO**



MÉXICO
GOBIERNO DE LA REPÚBLICA

**ANEXO No. 14
GUÍA DE DISTRIBUCIÓN Y ADMINISTRACIÓN DE BIENES DE CONTRATO**

Edad	Unidad	Ubicación	Responsable	Correo	Correo Electrónico	FEEL	ESM	Costo	Unidad de electrocugía de uso general.	Cantidad
40	Hosp. Especialidades N° 14, Veracruz	Av. Cuernavaca, Esq. Conarques y Facultad SHV Col. Fomartín Hogar C.P. 91610, Veracruz, Veracruz, Veracruz de Ignacio de la Llave	Ing. Christopher Zárate Priego	Jefe de la División de Ingeniería Biomédica	christopher.zarate@imss.gob.mx	11795	531.328.0181.02.01	Unidad de electrocugía de uso general.	4	
40	Hosp. Especialidades N° 2, Sonora	Calle Prologación Hidalgo y Huaguajón S/N Col. C.P. 65150, Ciudad Obispos, Oaxaca, Oaxaca	Ing. Pedro Jesús Villanueva Cruz	Jefe de la División de Ingeniería Biomédica	pedro.villanueva@imss.gob.mx	11795	531.328.0181.02.01	Unidad de electrocugía de uso general.	8	
40	Hosp. Especialidades N° 71, Coahuila	Bvd. Revolución 23650 OTE. Col. Torón, Jardín C.P. 27300, Torón, Coahuila	Dr. Rafael Ortega González	Jefe de la División de Cirugía	rafael.ortega@imss.gob.mx	11795	531.328.0181.02.01	Unidad de electrocugía de uso general.	5	
40	México Oriente	Av. Juana María Pavón S/N, Unidad Habitacional San Rafael, Benidigital, Edo. de México	Ing. Javier Rodríguez Candelá	Ingeniero Biomédico Delegacional	javier.rodriguez@imss.gob.mx	11795	531.328.0181.02.01	Unidad de electrocugía de uso general.	2	
40	Michoacán	Callezón Benito Juárez Esq. Con Fco. Villa S/N Col. Linda Vista, Camerita Federal Urupán-Los Reyes, C.P. 60050, Uruapan, Michoacán, Michoacán de Ocampo	Ing. Ray Bojorges Kuri	Coordinador de Ingeniería Biomédica Delegacional	ray.bojorges@imss.gob.mx	11795	531.328.0181.02.01	Unidad de electrocugía de uso general.	1	
40	Michoacán	Av. Morelos y Paseo de Los Almerinos S/N, C.P. 59800, Zamora de Hidalgo, Zamora, Michoacán de Ocampo	Ing. Ray Bojorges Kuri	Coordinador de Ingeniería Biomédica Delegacional	ray.bojorges@imss.gob.mx	11795	531.328.0181.02.01	Unidad de electrocugía de uso general.	1	
40	Michoacán	Av. Camarinas S/N, Esquina Sazon Flores C.P. 58070, Morelia, Morelia, Michoacán de Ocampo	Ing. Ray Bojorges Kuri	Coordinador de Ingeniería Biomédica Delegacional	ray.bojorges@imss.gob.mx	11795	531.328.0181.02.01	Unidad de electrocugía de uso general.	2	
40	Michoacán	Calle Salvador Allende 100 Col Centro C.P. 59600, Zacapu, Zacapu, Michoacán de Ocampo	Ing. Ray Bojorges Kuri	Coordinador de Ingeniería Biomédica Delegacional	ray.bojorges@imss.gob.mx	11795	531.328.0181.02.01	Unidad de electrocugía de uso general.	1	
40	Michoacán	Calle Quintas 63 Col. Las Ahueltas C.P. 58357, La Piedad de Cabreses, La Piedad, Michoacán de Ocampo	Ing. Ray Bojorges Kuri	Coordinador de Ingeniería Biomédica Delegacional	ray.bojorges@imss.gob.mx	11795	531.328.0181.02.01	Unidad de electrocugía de uso general.	1	
40	Nayarit	Av. Insurgentes No. 727 Villa de San Angel	Ing. Oliver Gerardo Ruiz Miramontes	Ingeniero Biomédico Delegacional	oliver.ruiz@imss.gob.mx	11795	531.328.0181.02.01	Unidad de electrocugía de uso general.	1	
40	Nayarit	Nicolás Echeverría en Col. Cuernavaca	Ing. Oliver Gerardo Ruiz Miramontes	Ingeniero Biomédico Delegacional	oliver.ruiz@imss.gob.mx	11795	531.328.0181.02.01	Unidad de electrocugía de uso general.	1	
40	Puebla	Av. Juárez No. 14, Col. Centro C.P. 73800, Tezcuilán, Tezcuilán, Puebla	Ing. Alberto Agustín Candia Vialobos	Ingeniero Biomédico Delegacional	alberto.candia@imss.gob.mx	11795	531.328.0181.02.01	Unidad de electrocugía de uso general.	1	
40	Puebla	Paseo de Las Américas S/N y Av. Garcirreygo Col. San Nicolás Teitxanilla, C.P. 75720, Tehuacán, Tehuacán, Puebla	Ing. Alberto Agustín Candia Vialobos	Ingeniero Biomédico Delegacional	alberto.candia@imss.gob.mx	11795	531.328.0181.02.01	Unidad de electrocugía de uso general.	4	
40	Puebla	10 Poniente No. 2721 Col. Amor C.P. 72090, Heroica Puebla de Zaragoza, Puebla, Puebla	Ing. Alberto Agustín Candia Vialobos	Ingeniero Biomédico Delegacional	alberto.candia@imss.gob.mx	11795	531.328.0181.02.01	Unidad de electrocugía de uso general.	10	
40	Puebla	Av. 10 de Mayo Esquina Pina Suárez C.P. 78200, Nuevo Negueta, Juan Galindo, Puebla	Ing. Alberto Agustín Candia Vialobos	Ingeniero Biomédico Delegacional	alberto.candia@imss.gob.mx	11795	531.328.0181.02.01	Unidad de electrocugía de uso general.	1	
40	Queretaro	Av. 5 de Febrero y Carretera Zaragoza Col. Centro C.P. 78000, Querétaro, San Felipe de Querétaro, Querétaro	Ing. Juan Arturo Saenz López	Coordinador Delegacional de Biomédica	juan.saenz@imss.gob.mx	11795	531.328.0181.02.01	Unidad de electrocugía de uso general.	4	
40	Queretaro	Av. 4 Esquina Con Calle 47 S/N Col. Lomas de Casa Blanca, C.P. 76080, Santiago de Querétaro, Querétaro, Querétaro	Ing. Juan Arturo Saenz López	Coordinador Delegacional de Biomédica	juan.saenz@imss.gob.mx	11795	531.328.0181.02.01	Unidad de electrocugía de uso general.	2	
40	Quintana Roo	Av. Adolfo López Héctor España Népoles Col. Campestre C.P. 77020, Chetumal, Othón P. Blanco, Quintana Roo	Ing. Jaime Alfonso Magallán Lara	Coordinador Biomédico	jaime.magallon@imss.gob.mx	11795	531.328.0181.02.01	Unidad de electrocugía de uso general.	1	
40	San Luis Potosí	Av. Nicolás Zarate 203 Pedro Moreno y Tomasa Estévez Col. Centro C.P. 76200, San Luis Potosí, San Luis Potosí, San Luis Potosí	Ing. Liria Lizeth Tirado Escobosa	Coordinadora Delegacional de Ingeniería Biomédica	liria.lirado@imss.gob.mx	11795	531.328.0181.02.01	Unidad de electrocugía de uso general.	10	
40	Sinaloa	Av. Ejército Mexicano y Calle Amistad Col. Adolfo López Mateos G.P. 82149, Mazatlán, Mazatlán, Sinaloa	Ing. Oscar Antonio Rivera Salazar	Ingeniero Biomédico	oscar.riveras@imss.gob.mx	11795	531.328.0181.02.01	Unidad de electrocugía de uso general.	1	
40	Tamaulipas	Bvd. Adolfo López Mateos y Av. Zapotal Col. Las Comichitas C.P. 89480, Ciudad Madero, Ciudad Madero, Tamaulipas	Dr. Héctor Antonio Galván Cárdenas	Coordinador de Ingeniería Biomédica	hector.galvan@imss.gob.mx	11795	531.328.0181.02.01	Unidad de electrocugía de uso general.	4	
40	Tlaxcala	Guillermo Valle No. 115, Col. Centro, C. P. 90000 Tlaxcala de Xicohténcatl, Tlaxcala, Tlaxcala	Dr. Jorge Alfonso Rodríguez Ramírez	Coordinador Auxiliar de Operación Administrativa	jorge.rodriguez@imss.gob.mx	11795	531.328.0181.02.01	Unidad de electrocugía de uso general.	1	
40	Veracruz Norte	Av. Soledad No. 817, Col. Soledad C.P. 83910, Maritón de La Torna, Maritón de La Torna, Veracruz de Ignacio de la Llave	Ing. Simón García Quiñero	Ingeniero Biomédico E2	simon.garcia@imss.gob.mx	11795	531.328.0181.02.01	Unidad de electrocugía de uso general.	1	
40	Veracruz Sur	Oriente 6 y sur 41 col centro c.p. 94300, Orizaba, Ver.	Ing. Mario Rodríguez Muñoz Córdoba	Ingeniero Biomédico	mario.munoz@imss.gob.mx	11795	531.328.0181.02.01	Unidad de electrocugía de uso general.	5	
40	Yucatán	Av. Colón Con Itz'at Col. García Ginerés C.P. 97070, Mérida, Mérida, Yucatán	Ing. Ulises Tonelik Amado Gómez	Coordinador Biomédico Delegacional	ulises.amado@imss.gob.mx	11795	531.328.0181.02.01	Unidad de electrocugía de uso general.	1	
40	Yucatán	Calle 41 No. 439 X 34 Esq. Terrenos El Financ, Col. Industrial C.P. 97150, Mérida, Mérida, Yucatán	Ing. Ulises Tonelik Amado Gómez	Coordinador Biomédico Delegacional	ulises.amado@imss.gob.mx	11795	531.328.0181.02.01	Unidad de electrocugía de uso general.	2	
41	Guerrero	Av. Ruz Cortés s/n, Inmanar Alta Progreso Col. Francisco Villa C.P. 39610, Acapulco, Guerrero	Ing. Cesar Alejandro Rangel Rodríguez	Coordinador de Ingeniería Biomédica	cesar.rangel@imss.gob.mx	12069	531.661.0079.01.01	Unidad de electrocugía de uso general.	1	
41	Hosp. Especialidades, Puebla	Calle 2 Norte No. 2004 y 20 Oriente, Col. Centro C.P. 72000, Heroica Puebla de Zaragoza, Puebla, Puebla	Ing. Hees Ulrich Lau Cruz	Ingeniero Biomédico	hees.lau@imss.gob.mx	12069	531.661.0079.01.01	Unidad de electrocugía de uso general.	1	
41	San Luis Potosí	C.P. 76897 San Luis Potosí, San Luis Potosí, San Luis Potosí	Ing. Liria Lizeth Tirado Escobosa	Coordinadora Delegacional de Ingeniería Biomédica	liria.lirado@imss.gob.mx	12069	531.661.0079.01.01	Unidad de electrocugía de uso general.	1	



DIRECCIÓN DE ADMINISTRACIÓN
UNIDAD DE ADQUISICIONES E INFRAESTRUCTURA
COORDINACIÓN DE ADQUISICIÓN DE BIENES Y CONTRATACIÓN DE SERVICIOS
COORDINACIÓN TÉCNICA DE ADQUISICIÓN DE BIENES DE INVERSIÓN Y ACTIVOS
DIVISIÓN DE EQUIPO Y MOBILIARIO MÉDICO



ANEXO No. 14
GUIA DE DISTRIBUCIÓN Y ADMINISTRADORES DE CENTRO

Estado	Ciudad	Unidad	Ubicación	Responsable	Categoría	Correo Electrónico	Extensión	Unidad	Unidad	Categoría
42	Aguascalientes	HGZZ AGUASCALIENTES AGS	Av. de los Corcos No. 102 Col. Fraccionamiento Opacampe C.P. 20190, Aguascalientes, Aguascalientes	Ing. Laura Martínez Yañez	Ingeniero Biomédico Delegacional	laura.martinez@imss.gob.mx	11823	531.341.2479.03.01	Unidad radiológica portátil digital.	1
42	Chiapas	HGZMF7 TAPACHULA	Carretera Costera y Anillo Periférico s/n Col. Tapachula Centro C.P. 30700, Tapachula, Chiapas	Ing. Guillermo Alberto Aveniño Arzate	Ingeniero Biomédico Delegacional	guillermo.aveniano@imss.gob.mx	11823	531.341.2479.03.01	Unidad radiológica portátil digital.	1
42	Chihuahua	HGZMF11 CIUDAD DELICIAS	Av. Río Conchos, Sector Poniente s/n Col. Delicias Centro, C.P. 33000	Ing. Miguel Martínez Cadena	Jefe de Servicios Administrativos	miguel.martinez@imss.gob.mx	11823	531.341.2479.03.01	Unidad radiológica portátil digital.	1
42	Distrito Federal Norte	HGZ15 ZARAGOZA DF NORTE	Av. Ignacio Zaragoza No. 1840 Col. Juan Escobedo C.P. 08100, Deleg. Iztapalapa, Distrito Federal	Ing. Roberto Manuel Linares Zamora	Coordinador Biomédico	roberto.linares@imss.gob.mx	11823	531.341.2479.03.01	Unidad radiológica portátil digital.	1
42	Distrito Federal Sur	HGZ17 GABRIEL MANCERA DF SUR	08100, Deleg. Iztapalapa, Distrito Federal	Ing. Gustavo Adolfo Martínez Chávez	Ingeniero Biomédico Delegacional	gustavo.martinez@imss.gob.mx	11823	531.341.2479.03.01	Unidad radiológica portátil digital.	1
42	Distrito Federal Sur	HGZZA FOO DEL PASO Y T. DF SUR	03100, Deleg. Benito Juárez, Distrito Federal	Ing. Gustavo Adolfo Martínez Chávez	Ingeniero Biomédico Delegacional	gustavo.martinez@imss.gob.mx	11823	531.341.2479.03.01	Unidad radiológica portátil digital.	1
42	Distrito Federal Sur	HGZ14 VENADOS, DF SUR	Municipio Libre No. 270 Entre Vértiz y División del Norte Col. Venados, Deleg. Benito Juárez, Distrito Federal	Ing. Gustavo Adolfo Martínez Chávez	Ingeniero Biomédico Delegacional	gustavo.martinez@imss.gob.mx	11823	531.341.2479.03.01	Unidad radiológica portátil digital.	1
42	Guerrero	HGZMF3 CHILPANCIANGO, GRD	Ponientes C.P. 03300, Deleg. Benito Juárez, Distrito Federal	Ing. César Alejandro Rangel Rodríguez	Coordinador de Ingeniería Biomédica	cesar.rangel@imss.gob.mx	11823	531.341.2479.03.01	Unidad radiológica portátil digital.	1
42	Hosp. Cardiología C.MAN CINSXXI	UMAE HCARDIOLOGIA	Av. Cuauhtémoc No. 330 Entre Dr. Márquez y Eje 3 Sur Col. Doctores C.P. 06720, Deleg. Cuauhtémoc, Distrito Federal	Ing. Alberto Saucedo Pérez	Jefe de la División de Ingeniería Biomédica	alberto.saucedo@imss.gob.mx	11823	531.341.2479.03.01	Unidad radiológica portátil digital.	1
42	Hosp. Especialidades C.M.M La Raza	UMAE HE OMI LA RAZA	Señor y Zacañilla S/N Col. La Raza C.P. 02980, Deleg. Azcapotzalco, Distrito Federal	Ing. Jorge Rodríguez Chávez	Jefe de la División de Ingeniería Biomédica	jorge.rodriguez@imss.gob.mx	11823	531.341.2479.03.01	Unidad radiológica portátil digital.	5
42	Hosp. Especialidades N° 14, Veracruz	UMAE HE 14 QUINER	Av. Cuauhtémoc, Esp. Canavantes y Padilla S/N Col. Fomento Hogar C.P. 91810, Veracruz, Veracruz, Veracruz	Ing. Christopher Zárate Priego	Jefe de la División de Ingeniería Biomédica	christopher.zarate@imss.gob.mx	11823	531.341.2479.03.01	Unidad radiológica portátil digital.	1
42	Hosp. Especialidades N° 71, Coahuila	UMAE HE71 TORREON, COAH	Bvd. Revolución #2650 OTE. Col. Torreon, Jardín C.P. 27200, Torreon, Coahuila	Dr. Rafael Ortega González	Jefe de División de Cirugía	rafael.ortega@imss.gob.mx	11823	531.341.2479.03.01	Unidad radiológica portátil digital.	1
42	Hosp. Especialidades, Jalisco	UMAE HESP OBLATOS CIMO, JAL	Balsarín Domínguez No. 1000 Col. Oblatos C.P. 44329, Guadalupe, Jalisco	Ing. Álvaro Verdugo Correa	Jefe de la División de Ingeniería Biomédica	alvaro.verdugo@imss.gob.mx	11823	531.341.2479.03.01	Unidad radiológica portátil digital.	1
42	Hosp. Especialidades, Puebla	UMAE HESP CHIMAC PUEBLA, PUE	Calle 2 Norte No. 2004 y 20 Oriente, Col. Centro C.P. 72000, Puebla	Ing. Hare Ulrich Lau Cruz	Ingeniero Biomédico	hare.ulrich@imss.gob.mx	11823	531.341.2479.03.01	Unidad radiológica portátil digital.	1
42	Jalisco	HGZ289 FC, JAL	Herencia Puente de Zaragoza, Puebla, Puebla	Ing. Christopher Guillermo Oliva Nietus	Ingeniero Biomédico	christopher.oliva@imss.gob.mx	11823	531.341.2479.03.01	Unidad radiológica portátil digital.	1
42	Jalisco	HGZMF28 CASIMIRO CASTILLO, JAL	Av. Circunv. Agustín Yáñez No. 1986 Col. Sector Juárez C.P. 44190, Guadalupe, Jalisco	Ing. Christopher Guillermo Oliva Nietus	Ingeniero Biomédico	christopher.oliva@imss.gob.mx	11823	531.341.2479.03.01	Unidad radiológica portátil digital.	1
42	Morelos	HGZMF7 CUAUTLA, MOR	Calle Tulpanes No. 2, Col. Centro C.P. 62740, Cuautla, Cuautla, Morelos	Ing. Adriana Becerra Alquicira	Coordinadora Delegacional de Ingeniería Biomédica	adriana.becerra@imss.gob.mx	11823	531.341.2479.03.01	Unidad radiológica portátil digital.	1
42	Nayarit	HGZ1 TEPIC, NAY	Ciudad, Morelos	Ing. Oliver Gerardo Ruiz Miramontes	Ingeniero Biomédico Delegacional	oliver.ruz@imss.gob.mx	11823	531.341.2479.03.01	Unidad radiológica portátil digital.	1
42	Nuevo León	HGZ17 MONTERREY, NL	Av. Insurgentes No. 727 Viles de San Angel	Ing. Fabián Armenta Alonso	Coordinador Biomédico	fabian.armona@imss.gob.mx	11823	531.341.2479.03.01	Unidad radiológica portátil digital.	1
42	Nuevo León	HGZMF6 SN NICOLAS DL GARZA, NL	F. Lozano y Roble Col. Benito Juárez C.P. 64420, Monterrey, Monterrey, Nuevo León	Ing. Fabián Armenta Alonso	Coordinador Biomédico	fabian.armona@imss.gob.mx	11823	531.341.2479.03.01	Unidad radiológica portátil digital.	1
42	Nuevo León	HGZMF2 MONTERREY, NL	Av. Juárez y Carretera A Laredo Col. Ciudad Jardín C.P. 64460, San Nicolás de los Garza, San Nicolás de los Garza, Nuevo León	Ing. Fabián Armenta Alonso	Coordinador Biomédico	fabian.armona@imss.gob.mx	11823	531.341.2479.03.01	Unidad radiológica portátil digital.	1
42	Oaxaca	HGZ1-UMAA OAXACA, OAX	Av. Constitución Ote. y Profesor G. Torres S/N, C.P. 64010, Monterrey, Monterrey, Nuevo León	Ing. Fabián Armenta Alonso	Coordinador Biomédico	fabian.armona@imss.gob.mx	11823	531.341.2479.03.01	Unidad radiológica portátil digital.	1
42	Quintana Roo	HGZ1 SAN LUIS POTOSI, SLP	Clad. Heróica de Chapultepec 621 Col. Centro C.P. 68000, Oaxaca de Juárez, Oaxaca de Juárez, Oaxaca	Ing. Ramón Alberto Moncada Saucedo	Ingeniero Biomédico	ramon.moncada@imss.gob.mx	11823	531.341.2479.03.01	Unidad radiológica portátil digital.	1
42	San Luis Potosí	HGZ1 SAN LUIS POTOSI, SLP	Av. Caba Esquina Tulum Col. Centro C.P. 77500, Cancún, Benito Juárez, Quintana Roo	Ing. Jaime Alfonso Magallón Lara	Coordinador Biomédico	jaime.magallon@imss.gob.mx	11823	531.341.2479.03.01	Unidad radiológica portátil digital.	1
42	Shaboa	HGZMF28 COSTA RICA, SIN	Av. Nicolás Zapata 203 Pedro Moreno y Yonata Estrevas Col. Centro C.P. 78230, San Luis Potosí, San Luis Potosí, San Luis Potosí	Ing. Lina Lethi Tirado Escobosa	Coordinadora Delegacional de Ingeniería Biomédica	lina.lethi@imss.gob.mx	11823	531.341.2479.03.01	Unidad radiológica portátil digital.	1
42	Shaboa	HGZMF3 MAZATLAN, SIN	Oaxaca y San Rafael Col. Centro C.P. 80430, Costa Rica, Culiacán, Sinaloa	Ing. Oscar Antonio Rivera Salazar	Ingeniero Biomédico	oscar.rivera@imss.gob.mx	11823	531.341.2479.03.01	Unidad radiológica portátil digital.	1
42	Veracruz Norte	HGZ11 XALAPA, VER NTE	Av. Ejército Mexicano y Calle Amistad Col. Adolfo López Mateos C.P. 82149, Maratón, Mazatlán, Sinaloa	Ing. Oscar Antonio Rivera Salazar	Ingeniero Biomédico	oscar.rivera@imss.gob.mx	11823	531.341.2479.03.01	Unidad radiológica portátil digital.	1
42	Veracruz Sur	HGR1 ORIZABA, VER SUR	Lomas del Estadio Entre Sebastián Gamacho y Calle Nicolás Bravo, Col. Centro C.P. 91000, Xalapa-Enríquez, Xalapa, Veracruz de Ignacio de la Llave	Ing. Simón García Quintero	Ingeniero Biomédico E2	simon.garcia@imss.gob.mx	11823	531.341.2479.03.01	Unidad radiológica portátil digital.	1
42	Veracruz Sur	HGS23 TIERRA BLANCA, VER SUR	Veracruz de Ignacio de la Llave	Ing. Mario Rodrigo Muñoz Corbova	Ingeniero Biomédico	mario.muñoz@imss.gob.mx	11823	531.341.2479.03.01	Unidad radiológica portátil digital.	1
42	Veracruz Sur	HGS23 TIERRA BLANCA, VER SUR	Oriente 6 y sur 41 col.centro c.p. 94300, Orizaba, Ver.	Ing. Mario Rodrigo Muñoz Corbova	Ingeniero Biomédico	mario.muñoz@imss.gob.mx	11823	531.341.2479.03.01	Unidad radiológica portátil digital.	1
43	Aguascalientes	HGZZ AGUASCALIENTES AGS	Calle Recreo y Infra s/n col. Luis Echevarría Álvarez esp. Heróico Colegio Militar c.p. 95100, Tierra Blanca, Ver	Ing. Laura Martínez Yañez	Ingeniero Biomédico Delegacional	laura.martinez@imss.gob.mx	12193	531.941.0972.03.01	Verificador adulto-pediatra	2

DIRECCIÓN DE ADMINISTRACIÓN
 UNIDAD DE ADQUISICIONES E INFRAESTRUCTURA
 COORDINACIÓN DE ADQUISICIÓN DE BIENES Y CONTRATACIÓN DE SERVICIOS Y ACTIVOS
 COORDINACIÓN TÉCNICA DE ADQUISICIÓN DE BIENES DE INVERSIÓN Y MOBILIARIO MÉDICO
 DIVISIÓN DE EQUIPO Y MOBILIARIO MÉDICO



ANEXO No. 14
 GUÍA DE DISTRIBUCIÓN Y ADMINISTRADORES DE CONTRATO

Estado	Unidad	Ubicación	Administrador	Título	Correo Electrónico	IMSS	SI	Unidad	Cantidad
Coahuila	HGZMIF 2 SALTILLO, COAH	Bvtd. Venustiano Carranza y Blvd. Hidalgo Col. Fraccionamiento Kosco C.P. 2570, Saltillo, Coahuila	Ing. José Alberto López Chávez	Coordinador Biomédico Delegacional	jose.lopezcha@imss.gob.mx	16414	531.941.0980.03.01	Ventilador adulto-periférico neonatal	3
Coahuila	HGZMIF MONCLOVA, COAH	Bvtd. Harold R. Pope Col. Centro C.P. 25700, Monclova, Coahuila	Ing. José Alberto López Chávez	Coordinador Biomédico Delegacional	jose.lopezcha@imss.gob.mx	16414	531.941.0980.03.01	Ventilador adulto-periférico neonatal	2
Distrito Federal Sur	HGZAT VICENTE GUERRERO, DF SUR	Campaña del Ebanero S/N Esq. Calaya y Cambalaja de Calaya Uri. Hab. Vicente Guerrero C.P. 06200, Deleg. Iztapalapa, Distrito Federal	Ing. Gustavo Adolfo Marañez Chávez	Ingeniero Biomédico Delegacional D.F. Sur	gustavo.maraniez@imss.gob.mx	16414	531.941.0980.03.01	Ventilador adulto-periférico neonatal	5
Durango	HGZ51 GOMEZ PALACIO, DGO	Maria Esther Galera No. 222 Col. C.P. 35025, Gómez Palacio, Durango	Dr. Héctor Manuel González Simental	Coordinador Auxiliar de Atención Médica de Segundo Nivel Delegacional	hector.gonzales@imss.gob.mx	16414	531.941.0980.03.01	Ventilador adulto-periférico neonatal	1
Hidalgo	HGZMFS TULA DE ALLENDE, HGO	Melchor Ocampo No. 106 Col. Centro C.P. 42300, Tula de Allende, Hidalgo	Ing. Edgar Aaron Hernández Tomas	Coordinador Biomédico Delegacional	edgar.hernandezt@imss.gob.mx	16414	531.941.0980.03.01	Ventilador adulto-periférico neonatal	1
Hidalgo	HGSZ 33 TIZAYUCA, HGO	Pract. Unidad Hospitalar Tizayuca Col. C.P., Tizayuca, Hidalgo	Ing. Edgar Aaron Hernández Torres	Coordinador Biomédico Delegacional	edgar.hernandezt@imss.gob.mx	16414	531.941.0980.03.01	Ventilador adulto-periférico neonatal	1
Hosp. Cardiológico N° 34, Nuevo León	UMAE H CARDIOLOGIA 34, MTY NL	Av. Lincoln y Erit. María Gándola Col. Valle Verde 2o Sector C.P. 64380, Monterrey, Nuevo León	Lic. Eduardo Rangel García	Director Administrativo de la UMAE	eduardo.rangel@imss.gob.mx	16414	531.941.0980.03.01	Ventilador adulto-periférico neonatal	5
Hosp. Especialidades IP J. Guajuato	UMAE H1 LEON, GUANAJUATO	Bvtd. Adolfo López Mateos y Paseo de los Insurgentes Col. Los Paraísos C.P. 37320, León, Guanajuato	Ing. Pedro Posas Vazquez	Jefe de la División de Ingeniería Biomédica	pedro.posas@imss.gob.mx	16414	531.941.0980.03.01	Ventilador adulto-periférico neonatal	1
Hosp. Pediatría C.M.N Siglo XXI	UMAE H PEDIATRIA CMNSXX	Av. Cosahuilenco No. 330 Entre Dr. Márquez y Eje 3 Sur Col. Doctores C.P. 05720, Deleg. Cuauhtémoc, Distrito Federal	Ing. José Rogelio Vargas Guerrero	Jefe del Departamento de Conservación y Servicios Generales	jose.vargas@imss.gob.mx	16414	531.941.0980.03.01	Ventilador adulto-periférico neonatal	4
Hosp. Traumatología y Ortopedia 21, Nuevo León	UMAE HTO 21 MONTERREY, NL	Av. Pino Suárez y 15 de Mayo Col. Centro C.P. 64000, Monterrey, Nuevo León	Ing. Bertha Alicia Amayo Castañeda	Jefe de la División de Ingeniería Biomédica	bertha.amayo@imss.gob.mx	16414	531.941.0980.03.01	Ventilador adulto-periférico neonatal	1
Hosp. Traumatología y Ortopedia, Puebla	UMAE HTO OMAACA PUEBLA, PUE	Diagonal Dimensiones de la República y 6 Poniente S/N Col. Amor C.P. 72140, Heroica Puebla de Zaragoza, Puebla, Puebla	Ing. Rosalba García González	Jefe de la División de Ingeniería Biomédica	rosalba.garcia@imss.gob.mx	16414	531.941.0980.03.01	Ventilador adulto-periférico neonatal	1
Jalisco	HGR46 LAZARO CARDENAS, JAL	Av. Lázaro Cárdenas y 8 de Julio Col. Sector Juárez C.P. 44910, Guadalajara, Jalisco	Ing. Christopher Guillermo Oliva Nietus	Ingeniero Biomédico	christopher.oliva@imss.gob.mx	16414	531.941.0980.03.01	Ventilador adulto-periférico neonatal	24
Jalisco	HGR20 TOLUCA, EDO MEX	Paseo Toluca No. 620 Orlitas Col. Venitas C.P. 50140, Toluca de Lerdo, Toluca, Edo. de México	Ing. Anuar Vilamreal Wong	Ingeniero Biomédico	anuar.vilamreal@imss.gob.mx	16414	531.941.0980.03.01	Ventilador adulto-periférico neonatal	3
México Poniente	HGR22 TOLUCA, EDO MEX	Av. Lázaro Cárdenas S/N, Zacatepec, Morelos, C.P. 62780	Ing. Adriana Becarril Alquicira	Coordinadora Delegacional de Ingeniería Biomédica	adriana.becarril@imss.gob.mx	16414	531.941.0980.03.01	Ventilador adulto-periférico neonatal	2
Morelos	HGZMFS ZACATEPEC, MOR	Zacatepec de Hidalgo, Zacatepec, Morelos	Ing. Adriana Becarril Alquicira	Coordinadora Delegacional de Ingeniería Biomédica	adriana.becarril@imss.gob.mx	16414	531.941.0980.03.01	Ventilador adulto-periférico neonatal	9
Morelos	HGRMIF PLAN DE AYALA, MOR	Av. Plan de Ayala 201, Esq. Av. Central Col. Flores Magón, C.P. 62450, Cuernavaca, Cuernavaca, Morelos	Ing. Adriana Becarril Alquicira	Coordinadora Delegacional de Ingeniería Biomédica	adriana.becarril@imss.gob.mx	16414	531.941.0980.03.01	Ventilador adulto-periférico neonatal	1
Nuevo León	HGSIMF1 MONTEKORRELOS, NL	José Ma. Parás y Ballesteros C.P. 67500, Montemorelos, Montemorelos, Nuevo León	Ing. Fabián Armenia Alonso	Coordinador Biomédico	fabian.armona@imss.gob.mx	16414	531.941.0980.03.01	Ventilador adulto-periférico neonatal	3
Oaxaca	HGZ1-JUMMA OMAACA, OAX	Ciudad. Heróica de Chapultepec 821 Col. Centro C.P. 68000, Oaxaca de Juárez, Oaxaca de Juárez, Oaxaca	Ing. Ramón Alberto Menzaca Saucedo	Ingeniero Biomédico	ramon.menzaca@imss.gob.mx	16414	531.941.0980.03.01	Ventilador adulto-periférico neonatal	1
Queretaro	UMIF9 FELPECARRILLO PUERTO,ORO	Ciudad. Guadalupe Victoria S/N Col. Es-Hacienda El Timero C.P. 76198, Santiago de Querétaro, Querétaro, Querétaro	Ing. Juan Arturo Saenz López	Coordinador Delegacional de Ingeniería Biomédica	juan.zametz@imss.gob.mx	16414	531.941.0980.03.01	Ventilador adulto-periférico neonatal	4
Shelba	HGZ49 LOS MOCHIS, SIN	Bvtd. López Mateos y Fuente de Ajájar Col. Las Fuentes C.P. 81255, Los Mochis, Ahumada, Sonora	Ing. Oscar Antonio Rivera Salazar	Ingeniero Biomédico	oscar.riveras@imss.gob.mx	16414	531.941.0980.03.01	Ventilador adulto-periférico neonatal	4
Sonora	HGZ2 HERMOSILLO, SON	Juárez y Seguro Social S/N, Colonia Morelos, C.P. 83190 Hermosillo, Hermosillo, Sonora	Ing. Vanía Gabriela Fontes Hernández	Coordinadora Biomédica Delegacional	vania.fontes@imss.gob.mx	16414	531.941.0980.03.01	Ventilador adulto-periférico neonatal	5
Sonora	HGR1 OD OBREGON, SON	Huixtla y Prologación Guerrero, Col. Multifamiliares del Inss, C.P. 85120 Ciudad Obregón, Ciudad Obregón, Sonora	Ing. Vanía Gabriela Fontes Hernández	Coordinadora Biomédica Delegacional	vania.fontes@imss.gob.mx	16414	531.941.0980.03.01	Ventilador adulto-periférico neonatal	2
Tlaxaco	HGZ46 VILLAHERMOSA, TAB	Av. Universidad S/N Col. Casa Blanca C.P. 86000, Villahermosa, Carrizillo, Tabasco	Ing. Karim Tapia Quevedo	Ingeniero Biomédico Delegacional	karim.tapia@imss.gob.mx	16414	531.941.0980.03.01	Ventilador adulto-periférico neonatal	2
Tamaulipas	HGZ11 NUEVO LAREDO, TAMPS	Carretera Victoria y Reyesosa Col. Sector Centro C.P. 86000, Nuevo Laredo, Nuevo Laredo, Tamaulipas	MC. Héctor Antonio Gutiérrez Cárdenas	Coordinador de Ingeniería Biomédica	hector.gutierrezca@imss.gob.mx	16414	531.941.0980.03.01	Ventilador adulto-periférico neonatal	1
Tamaulipas	HGZ13 MATAMOROS, TAMPS	Carretera Océano y Mina 800 Col. Zona Centro C.P. 87300, Heroica Matamoros, Matamoros, Tamaulipas	MC. Héctor Antonio Gutiérrez Cárdenas	Coordinador de Ingeniería Biomédica	hector.gutierrezca@imss.gob.mx	16414	531.941.0980.03.01	Ventilador de alta frecuencia oscilatoria convencional/neonatal	1
Baja California	HGPMF31 MEXICALI, BC	Calle G y Av. Landa s/n Col. Nueva C.P. 21100, Mexicali, Baja California Norte	Ing. Héctor Baro Verdugo	Coordinador Biomédico Delegacional	hector.baro@imss.gob.mx	18655	531.941.1012.01.01	Ventilador de alta frecuencia oscilatoria convencional/neonatal con modo	3
Hosp. Gineco Obstétrica N° 3, C.M.N La Raza	UMAE HGO 3 CMN LA RAZA	Ciudad. Vallejo Esq. Antonio Valero Col. La Raza C.P. 02990, Deleg. Azcapotzalco, Distrito Federal	Ing. Juan Gabriel Osorio Perilla Nietus	Jefe de la División de Ingeniería Biomédica	juan.osorio@imss.gob.mx	18655	531.941.1012.01.01	Ventilador de alta frecuencia oscilatoria convencional/neonatal con modo	2
Jalisco	HGZ21 TEPIC, JAL	Cerro de Pácharos 852 Col. Jardines Oriente C.P. 47600, Tepic, Jalisco	Ing. Christopher Guillermo Oliva Nietus	Ingeniero Biomédico	christopher.oliva@imss.gob.mx	18655	531.941.1012.01.01	Ventilador de alta frecuencia oscilatoria convencional/neonatal con modo	1
Jalisco	HGR45 LOS AYALA, GUAD, JAL	San Felipe No. 1014 Col. Sector Hualto C.P. 44290, Guadalajara, Jalisco	Ing. Christopher Guillermo Oliva Nietus	Ingeniero Biomédico	christopher.oliva@imss.gob.mx	18655	531.941.1012.01.01	Ventilador de alta frecuencia oscilatoria convencional/neonatal con modo	1
Jalisco	HGR46 LAZARO CARDENAS, JAL	Av. Lázaro Cárdenas y 8 de Julio Col. Sector Juárez C.P. 44910, Guadalajara, Jalisco	Ing. Christopher Guillermo Oliva Nietus	Ingeniero Biomédico	christopher.oliva@imss.gob.mx	18655	531.941.1012.01.01	Ventilador de alta frecuencia oscilatoria convencional/neonatal con modo	1



**DIRECCIÓN DE ADMINISTRACIÓN
 UNIDAD DE ADQUISICIONES E INFRAESTRUCTURA
 COORDINACIÓN DE ADQUISICIÓN DE BIENES Y CONTRATACIÓN DE SERVICIOS
 COORDINACIÓN TÉCNICA DE ADQUISICIÓN DE BIENES DE INVERSIÓN Y ACTIVOS
 DIVISIÓN DE EQUIPO Y MOBILIARIO MÉDICO**



MÉXICO
 GOBIERNO DE LA REPÚBLICA

**ANEXO NO. 1 A
 GUÍA DE DISTRIBUCIÓN Y ADMINISTRADORES DE CONTRATOS**

Entidad	Oficina	Sistema	Catálogo	Administrador de Contrato	Exe	Correo Electrónico	FEH	SI	Particular	Entidad
48	Hosp. Gineco Obstetrica, Jalisco	UMARE HOJ UBLATOS GARCIA, JAL.	Belisario Dominguez No. 771 Col. Independencia Oriente C.P. 44100, Guadalajara, Jalisco	Ing. Oscar Eleazar González Cazares	Ingeniero de la Universidad Ingeniería Biomédica	oscar.gonzalez@imss.gob.mx	12188	531.941.0048.01.01	Ventilador neonatal para cuidados intensivos	6
48	Oaxaca	HGZ1-JUMAA OAXACA, OAX	Cdad. Héroes de Chapultepec 621 Col. Centro C.P. 68000, Oaxaca de Juárez, Oaxaca de Juárez, Oaxaca	Ing. Ramón Alberto Moncada Saucedo	Ingeniero Biomédico	ramon.moncada@imss.gob.mx	12188	531.941.0048.01.01	Ventilador neonatal para cuidados intensivos	1
48	Puebla	HGZ15 TEHUACAN, PUE	Paseo de Las Américas S/N y Av. Garzaespa Col. San Nicolas Teotihuacán, C.P. 75720, Teotihuacán, Tehuacán, Puebla	Ing. Alberto Agustín Candia Villalobos	Ingeniero Biomédico Delegacional	alberto.candia@imss.gob.mx	12188	531.941.0048.01.01	Ventilador neonatal para cuidados intensivos	1
48	Veracruz Norte	HGZ11 XALAPA, VER NTE	Lomas del Estadio Erno Sebastian Camecho y Calle Nicolás Bravo, Col. Centro C.P. 91000, Xalapa-Enríquez, Xalapa, Veracruz de Ignacio de la Llave	Ing. Simón García Quintero	Ingeniero Biomédico E2	simon.garcia@imss.gob.mx	12188	531.941.0048.01.01	Ventilador neonatal para cuidados intensivos	2
48	Veracruz Norte	HGZMF24 POZA RICA, VER NTE	Veracruz de Ignacio de la Llave, Veracruz de Hidalgo, Poza Rica de Hidalgo, Veracruz de Ignacio de la Llave	Ing. Simón García Quintero	Ingeniero Biomédico E2	simon.garcia@imss.gob.mx	12188	531.941.0048.01.01	Ventilador neonatal para cuidados intensivos	2
48	Veracruz Norte	HGZMF28 MARTINEZDELATORRE, VN	Av. Soledad No. 817, Col. Soledad C.P. 33510, Martínez de La Torre, Veracruz de Ignacio de la Llave	Ing. Simón García Quintero	Ingeniero Biomédico E2	simon.garcia@imss.gob.mx	12188	531.941.0048.01.01	Ventilador neonatal para cuidados intensivos	1
48	Zacatecas	HGZ2 FRESNILLO, ZAC	Av. Hidalgo No. 414 Col. Centro C.P. 99150, Fresnillo, Fresnillo, Zacatecas	Ing. Fernando Carlo Enríquez Ortiz	Coordinador Biomédico Delegacional	fernando.enriquez@imss.gob.mx	12188	531.941.0048.01.01	Ventilador neonatal para cuidados intensivos	1

1,772



DIVISION DE CONTRATOS

DICE:

CEDULA DE DESCRIPCION DEL ARTICULO:

DEBE DECIR:

Partida 35

ULTRASONOGRAFO BÁSICO

Clave SAI: 531.924.0031.03.01
Clave PREI: 000000000016416

2.4.4. Con capacidad de crecimiento de Doppler continuo con velocidad PRF de 40,000 Hz o mayor.

Partida 35

ULTRASONOGRAFO BÁSICO

Clave SAI: 531.924.0031.03.01
Clave PREI: 000000000016416

Se modifica

2.4.4. Doppler continuo con velocidad PRF de 40,000 Hz o mayor.

CEDULA DE DESCRIPCION DE ARTICULO

CEDULA DE DESCRIPCION DE ARTICULO

Partida 38

UNIDAD DE ANESTESIA DE ALTA ESPECIALIDAD
CLAVE SAI: 531.053.0356.05.01
CLAVE PREI: 000000000016313

2.2.1 Suministrar dos vaporizadores (Indicar marca y modelo):
2.2.1.1 Desflurano.
2.2.1.2 isoflurano o sevoflurano (a elección de la Unidad)

Partida 38

UNIDAD DE ANESTESIA DE ALTA ESPECIALIDAD
CLAVE SAI: 531.053.0356.05.01
CLAVE PREI: 000000000016313

2.2.1 Suministrar dos vaporizadores, a elección de la Unidad (Indicar marca y modelo), de

PARTIDA	DELEGACION	UNIDAD MEDICA	AGENTE ANESTESICO
38	ESTADO DE GUERRERO	UNIDAD DE ANESTESIA DE ALTA ESPECIALIDAD	DESFLURANO
38	ESTADO DE GUERRERO	UNIDAD DE ANESTESIA DE ALTA ESPECIALIDAD	ISOFLURANO
38	ESTADO DE GUERRERO	UNIDAD DE ANESTESIA DE ALTA ESPECIALIDAD	SEVOFLURANO

CEDULA DE DESCRIPCION DE ARTICULO

CEDULA DE DESCRIPCION DE ARTICULO

Partida 39

UNIDAD DE ANESTESIA INTERMEDIA
CLAVE SAI: 531.053.0372.00.01
CLAVE PREI: 000000000017409

Partida 39

UNIDAD DE ANESTESIA INTERMEDIA
CLAVE SAI: 531.053.0372.00.01
CLAVE PREI: 000000000017409



No.

DICE:

DEBE DECIR:

...
...
...
...
...
...

DIVISION DE CONTRATOS

CÉDULA DE DESCRIPCIÓN DE ARTICULO

Partida 40
Clave PREI: 11795
Clave SAI: 531.328.0181.02.01

UNIDAD DE ELECTROCIURUGÍA DE USO GENERAL

ESPECIFICACIONES Y REQUISITOS

- 3. 3.1.3 Pedal monopolar para corte y coagulación, (Incluir marca y modelo y/o número de catálogo), a prueba de agua, antiexplosivo, (el cual debe garantizar la no entrada de agua arrojada a chorro desde cualquier ángulo o inmersión); con cable de conexión de 4 m como mínimo.
- 3.1.4 Con función de cambio a modo de control bipolar en el mismo pedal, o: Pedal bipolar. (Incluir marca y modelo y/o número de catálogo), a prueba de agua, antiexplosivo, el cual debe garantizar la no entrada de agua arrojada a chorro (desde cualquier ángulo o inmersión); con cable de conexión de 4 m como mínimo.

CÉDULA DE DESCRIPCIÓN DE ARTICULO

Partida 40
Clave PREI: 11795
Clave SAI: 531.328.0181.02.01

UNIDAD DE ELECTROCIURUGÍA DE USO GENERAL

ESPECIFICACIONES Y REQUISITOS

- 3. 3.1.3 Pedal monopolar para corte y coagulación, (Incluir marca y modelo y/o número de catálogo), a prueba de agua, antiexplosivo; (el cual debe garantizar la no entrada de agua arrojada a chorro desde cualquier ángulo o inmersión); con cable de conexión de 4 m como mínimo.
- 3.1.4 Pedal bipolar. (Incluir marca y modelo y/o número de catálogo), a prueba de agua, antiexplosivo, el cual debe garantizar la no entrada de agua arrojada a chorro (desde cualquier ángulo o inmersión); con cable de conexión de 4 m como mínimo.
- 3.1.5 Pedal doble para funcionamientos: monopolares (corte y coagulación) y bipolar (coagulación). (Incluir marca y modelo y/o número de catálogo), a prueba de agua, antiexplosivo, (el cual debe garantizar la no entrada de agua arrojada a chorro desde cualquier ángulo o inmersión); con cable de conexión de 4 m como mínimo.

CEDULA DE DESCRIPCIÓN DEL ARTICULO:

Partida 42

UNIDAD RADIOLÓGICA PORTÁTIL. EQUIPO DE RAYOS X MÓVIL.

Clave SAI: 531.341.2479.03.01

CEDULA DE DESCRIPCIÓN DEL ARTICULO:

Partida 42

UNIDAD RADIOLÓGICA PORTÁTIL. EQUIPO DE RAYOS X MÓVIL.

2204

S

I

Z

T

E

X

T

O

①



ALBIOS
DIVISION DE CONTRATOS

Dirección Prestaciones Médicas
Unidad de Atención Médica
Coordinación de Planeación
de Infraestructura Médica
División de Equipamiento Médico



No.

DICE

DEBE DECIR:

Partida	Equipo	Características	Marca	Capacidad	Material	Accesorios	Software	Garantía	Manejo	Instalación	Mantenimiento	Capacitación	Transporte	Grupo
7	16364	531.632.0554.03.01	Central de monitoreo para múltiples camas, ocho camas.	36	No Req.	No Req.	Si Req.	No Req.	No Req.	No Req.	Si Req.	Si Req.	Si Req.	Electrónica Médica
19	11824	531.341.2487.03.01	Mastografía digital de campo completo.	36	Si Req.	No Req.	Si Req.	No Req.	No Req.	No Req.	Si Req.	Si Req.	Si Req.	Imagen
40	11795	531.328.0181.02.01	Unidad de electrocirugía de uso general.	36	No Req.	No Req.	Si Req.	No Req.	No Req.	No Req.	Si Req.	Si Req.	Si Req.	Quirófano
42	11823	531.341.2479.03.01	Unidad radiológica portátil. Equipo de rayos x móvil.	36	No Req.	No Req.	Si Req.	No Req.	No Req.	No Req.	Si Req.	Si Req.	Si Req.	Imagen

Partida	Equipo	Características	Marca	Capacidad	Material	Accesorios	Software	Garantía	Manejo	Instalación	Mantenimiento	Capacitación	Transporte	Grupo
7	16364	531.632.0554.03.01	Central de monitoreo para múltiples camas, ocho camas.	36	No Req.	No Req.	Si Req.	No Req.	No Req.	No Req.	Si Req.	Si Req.	Si Req.	Electrónica Médica
19	11824	531.341.2487.03.01	Mastografía digital de campo completo.	36	Si Req.	No Req.	Si Req.	No Req.	No Req.	No Req.	Si Req.	Si Req.	Si Req.	Imagen



DEBE DECIR:

No.	DICE:	DEBE DECIR:
40	Unidad de electrociugía de uso general.	Quirófano
42	Unidad radiológica portátil. Equipo de rayos x móvil.	Imagen

ANEXO No. 1.4
GUIA DE DISTRIBUCIÓN Y ADMINISTRADORES DE CONTRATO

Partida	Delegación	Unidad Médica	Domicilio	Administrador de Contrato	Cargo	Correo Electrónico	PREI	SAI	Descripción	Cantidad
7	UMAE HPEDIATRIA OBLACMNOC,JAL	UMAE HPEDIATRIA OBLACMNOC,JAL	Belisario Domínguez No. 735 Col. Independencia Oriente C.P. 44100, Guadalajara, Jalisco	Dra. Ana Ruth Hernández Cervantes	Director Médico	ana.hernandezcer@imss.gob.mx	16364	531.632.0554.03.01	Central de monitoreo para múltiples camas, ocho camas.	3
7	UMAE HPEDIATRIA OBLACMNOC,JAL	UMAE HPEDIATRIA OBLACMNOC,JAL	Belisario Domínguez No. 735 Col. Independencia Oriente C.P. 44100, Guadalajara, Jalisco	Dra. Ana Ruth Hernández Cervantes	Director Médico	ana.hernandezcer@imss.gob.mx	16364	531.632.0554.03.01	Central de monitoreo para múltiples camas, ocho camas.	0


ANEXO 1.6
CRITERIOS DE "EVALUACIÓN DE CAPACIDAD DEL LICITANTE, EXPERIENCIA Y ESPECIALIDAD Y CUMPLIMIENTO DE CONTRATOS"

Criterio de Evaluación	Descripción del bien	Deberá asentar los bienes amparados en el Contrato y/o
INSTRUCTIVO DE LLENADO	INSTRUCTIVO DE LLENADO	Deberá asentar los bienes amparados en el Contrato y/o

PRECISIONES TÉCNICAS A LA CONVOCATORIA
No. LA-019GYR040-E8-2017

JARG/LAGAMF/JJZSP/IMMA/CVP/IMRJR/SKTH/NCJG/DLS/FNA

Deberá asentar los bienes amparados en el Contrato y/o



ANEXO No. 1.7
Acta Administrativa Circunstanciada de Entrega, Recepción, Instalación, Puesta en Operación y Capacitación de Bienes de Inversión

Número consecutivo de acta: _____ año: _____
 Hoja _____ de _____

En la Ciudad de _____, siendo las _____ horas del día: _____ del mes: _____ del año _____, en la Unidad Médica _____, en presencia de los servidores públicos del Instituto Mexicano del Seguro Social y el(los) representante(s) de la empresa _____, se levanta la presente acta a fin de hacer constar la RECEPCIÓN, INSTALACION, PUESTA EN OPERACIÓN Y CAPACITACION DEL (LOS) BIEN(ES) con las especificaciones que se detallan a continuación:

(NOTA IMPORTANTE: En caso de detectarse algún incumplimiento o circunstancia que impida la recepción a entera satisfacción del instituto, de acuerdo a lo establecido en el contrato que ampara la adquisición del bien, deberá procederse al levantamiento del Acta Circunstanciada de Rechazo de los bienes).

Descripción general del(los) bien(es) recibidos:

Equipos							
Nombre	Marca	Modelo	Número serie	Cantidad	Clave SAI	Clave PREI	Servicio de ubicación final del equipo

Equipos Accesorios*						
Nombre	Marca	Modelo	Número serie	Cantidad	Servicio de ubicación final del equipo	


(* Son todos los equipos que acompañan al equipo principal para su funcionamiento. Ejemplo: Un tomógrafo se acompaña de una estación de trabajo, inyector de medio de contraste, impresora de placas, etc., siendo estos últimos equipos accesorios.

Proceso de adquisición:	Contrato Número:	Fincado a la empresa:	Domicilio de la empresa:	Teléfono de la empresa:	Correo electrónico de la empresa:

Se procedió a la verificación de los siguientes aspectos, de conformidad con el contrato de referencia:

A. Documentación recibida.

La documentación recibida por parte del proveedor corresponde íntegramente a lo siguiente:



893

- Original y copia del pedido o contrato, incluyendo la totalidad de sus anexos.
- Original y copia de la remisión de Pedido.
- Listado en el que se detallan las características del empaque, dimensiones, peso y contenido.
- Original de Carta de Garantía de los bienes en la que se indique el periodo de Garantía de los Bienes ofertados y se garantice la cobertura amplia contra vicios ocultos, defectos de fabricación o cualquier daño que presenten, por el periodo establecido en el contrato, señalando los centros de servicio o canje, la descripción de la capacidad de servicio local y regional, número de los técnicos y nivel de resolución (capacidad), su base de localización, el tiempo aproximado de respuesta para reparaciones de emergencia (dentro y fuera de horario regular), indicando el correo electrónico oficial de la empresa para la comunicación de solicitud de reparación.
- Original del Programa Calendarizado de Mantenimiento Preventivo y en su caso para aquellas ofertas, de Mantenimiento Mayor, en el que se incluya la descripción de las acciones a efectuar, debiendo incluir la relación de las piezas y/o partes a verificar y/o reemplazar, de acuerdo a lo establecido en el manual de servicio del fabricante de los bienes que le sean adjudicados.
- Para el caso de equipo médico de importación, copia simple cotejada del Pedimento de importación.
- Original y copias de constancia de la instalación, conforme a lo indicado en el Anexo No. 1.3 "Requisitos para Equipo Médico".
- Original y copias de constancia de la capacitación otorgada al personal, conforme a lo indicado en el Anexo No. 1.3 "Requisitos para Equipo Médico".

Observaciones: _____

Por lo que revisado lo anterior, se procedió a recibir el embarque y se verifican las condiciones de empaque y embalaje siguientes:

B. Condiciones de los empaques y embalaje verificadas:

- Que las condiciones físicas corresponden a la lista de empaque.
- Que los sellos de origen se encuentran íntegros y no se encuentran empaques rotos, mojados o daños por mal manejo.
- Que no presenta daños a simple vista.
- Que las condiciones físicas corresponden a la lista de empaque.
- La cantidad de pallets o tarimas y/o cajas y/o bultos
- No existe diferencia en peso, dimensiones y material de empaque.
- Que las condiciones físicas corresponden a la documentación presentada.
- Que los empaques no se encuentran mojado(s) y/o roto(s).
- Presenta buenas condiciones de manejo, verticalidad, fragilidad y humedad.
- La actividad se realiza de acuerdo a lo determinado por el fabricante.

Observaciones: _____

Una vez realizada la verificación anterior y encontrándose que el bien en buen estado se procedió a la instalación del bien entregado, bajo las siguientes especificaciones:

C. Apertura del embarque, instalación y verificación de(los) bien(es).



- Existe la debida correspondencia y concordancia entre lo adquirido y lo entregado en cuanto la cantidad, marca(s) y modelo(s).
- La actividad se realiza de acuerdo a lo determinado por el fabricante.
- La instalación se realiza, de así corresponder, conforme lo especificado en la guía mecánica, que contiene los requerimientos eléctricos, mecánicos, hidráulicos, sanitarios, espacios físicos y en su caso, instalaciones especiales indicadas, así como de acuerdo a las condiciones del contrato, contemplando todas las acciones requeridas.
- Los C. _____ y C. _____, de forma conjunta con el representante facultado del proveedor, verifican todas y cada una de las características y especificaciones contenidas en el contrato, así como las descritas en la Descripción amplia y detallada de los bienes ofertados (incluyendo en su caso software, accesorios, hardware, etc.) , considerando las modificaciones que deriven de la(s) Junta(s) de Aclaraciones y demás apartados del referido instrumento legal, contra las que cuentan físicamente los bienes entregados.
- Se procedió a la verificación del correcto funcionamiento y operación del bien instalado.
- En el caso de bienes que para su operación requieren de software, se comprobará que se encuentre configurado en idioma español, así como las etiquetas y dispositivos periféricos que se requieren para su ejecución.

Observaciones: _____

NOTA: en caso de no aplicar alguno de éstos procesos porque no se encuentran contemplados en el contrato respectivo, especificarlo claramente en este apartado.

En relación con los siguientes rubros a verificar, se hace constar lo siguiente:

D. Capacitación y entrega de información de operación y servicio.


- La capacitación se lleva a cabo conforme a un plan previamente establecido a satisfacción del instituto, quedando el proveedor comprometido a desarrollar e impartir un segundo programa dentro del término de la vigencia de la garantía, a solicitud del instituto.

El resumen de los resultados del programa se presenta en el siguiente cuadro.

Personal operativo	No. de capacitados	Fecha	
		Inicio	Término
Medico			
Técnico			
Enfermería			
Servicios básicos			
Especializado en mantenimiento			
Otro			

Observaciones: _____

- El personal de la unidad médica de que se trate recibe la información de operación y servicio de los bienes recibidos, así como licenciamientos de software, aplicativos de configuración y claves de acceso del equipo para uso irrestricto del Instituto, debiendo corresponder por lo menos a lo que a continuación se describe:



895

- Dos juegos de manuales de operación del equipo principal y de sus equipos accesorios para cada Área usuaria de la unidad, preferentemente en idioma español.
- Un juego de manuales de operación del equipo principal y de sus equipos accesorios, preferentemente en formato digital y en idioma español, para el Área de conservación de la unidad.
- Un juego de manuales de servicio completo del equipo principal y de sus equipos accesorios, preferentemente en formato digital y en idioma español, para el Área de conservación de la unidad.
- Un juego de manuales de operación del equipo principal y de sus equipos, preferentemente en formato digital y en idioma español, para el Área de Ingeniería Biomédica de la unidad o delegacional.
- Un juego de manuales de servicio completo del equipo principal y de sus equipos, preferentemente en formato digital y en idioma español, para el Área de Ingeniería Biomédica de la unidad o delegacional.
- Un juego de software, aplicativos de configuración y claves de acceso del equipo principal y de sus equipos accesorios para el Área de conservación de la unidad, en idioma español.
- Un juego de software, aplicativos de configuración y claves de acceso del equipo principal y de sus equipos accesorios para el Área de Ingeniería Biomédica de la unidad o delegacional, en idioma español.

Dichos manuales se relacionan a continuación:

Título	Referencia	Anexos	Tipo	Idioma

NOTA: en caso de no aplicar alguno de éstos procesos porque no se encuentran contemplados en el contrato respectivo, especificarlo claramente en este apartado.

Se levanta la presente acta y se hace constar que el bien(es) descrito(s) queda(n) en poder del Instituto.

No habiendo otro asunto que hacer constar, se levanta la presente a las _____ horas del día de su inicio, firmando la presente al calce y al margen en original, por cuadruplicado, los que intervinieron en el presente evento y que se encuentran debidamente facultados para contraer las obligaciones que de éste se deriven, quedando un original en poder del Responsable del área usuaria del(os) bien(es) de la Unidad de Destino Final para el expediente respectivo y hace entrega de dos tantos originales al proveedor para el trámite de pago correspondiente, y el último juego original se procede a enviar al Administrador del Contrato y una copia simple al Área Contratante para su conocimiento y para los efectos legales y administrativos correspondientes, así como copia simple a la Coordinación Normativa de nivel central que en su caso, haya participado como área técnica de acuerdo al contrato de que se trate para su conocimiento.



FIRMANTES


896

Unidad Médica (Se deberá indicar la Unidad Médica destino de los bienes)	
Administrador del Contrato	Director o Administrador o Responsable Administrativo del Control de Bienes de la Unidad de Destino Final del(os) bien(es)
(Firma y matrícula)	(Antefirma)
(Firma y matrícula)	(Antefirma)
Responsable del área usuaria del(os) bien(es)	Responsable del área de Conservación de la Unidad de Destino Final del(os) bien(es)
(Firma y matrícula)	(Antefirma)
Responsable de Ingeniería Biomédica (en caso de ser requerido)	Representante(s) Legal del Proveedor asignado y facultado para la entrega del(os) bien(es)
(Firma y matrícula)	(Antefirma)
(Firma)	(Antefirma)

NOTAS IMPORTANTES:

1. LA TOTALIDAD DE LAS HOJAS QUE CONFORMEN LA PRESENTE ACTA, DEBERÁN CONTENER LA ANTEFIRMA DE LOS SERVIDORES QUE SUSCRIBEN AL FINAL DE LA MISMA.
2. EN EL CASO DE QUE SE PRESENTE CAMBIO DE PERSONAL, EL RESPONSABLE DE FORMALIZAR EL ACTA SERÁ EL SERVIDOR PÚBLICO QUE LLEGUE A OCUPAR EL "CARGO INDICADO"
3. EL PRESENTE FORMATO CONTIENE LO MÍNIMO INDISPENSABLE QUE DEBE CONTENER EL ACTA CIRCUNSTANCIADA, EL CUAL ÚNICAMENTE TIENE CARÁCTER ORIENTATIVO MÁS NO LIMITATIVO, PARA LAS ÁREAS RESPONSABLES DE SU ELABORACIÓN.

ANEXOS
DIVISION DE CONTRATOS



“Acta Administrativa Circunstanciada de Entrega, Recepción, Instalación, Puesta en Operación y Capacitación de Bienes de Inversión”

Instructivo de llenado Acta Administrativa Circunstanciada de Entrega, Recepción, y Puesta en Operación de Bienes de Inversión.

En la Ciudad de _____, siendo las _____ horas del día: _____ del mes: _____ del año _____, en la Unidad Médica _____, en presencia de los servidores públicos del Instituto Mexicano del Seguro Social y el(los) representante(s) de la empresa _____, se levanta la presente acta a fin de hacer constar la RECEPCIÓN, INSTALACION, PUESTA EN OPERACIÓN Y CAPACITACION DEL(LOS) BIEN(ES) con las especificaciones que se detallan a continuación:

(NOTA IMPORTANTE: En caso de detectarse algún incumplimiento o circunstancia que impida la recepción a entera satisfacción del instituto, de acuerdo a lo establecido en el contrato que ampara la adquisición del bien, deberá procederse al levantamiento del Acta Circunstanciada de Rechazo de los bienes).

I. Descripción general del(los) bien(es) recibidos:

Equipo							
Nombre ¹	Marca	Modelo	Número serie	Cantidad	Clave SAI	Clave PREI	Servicio de ubicación final del equipo ²

Equipos Accesorio ³					
Nombre ⁴	Marca	Modelo	Número serie	Cantidad	Servicio de ubicación final del equipo


(*) Son todos los equipos que acompañan al equipo principal para su funcionamiento. Ejemplo: Un tomógrafo se acompaña de una estación de trabajo, inyector de medio de contraste, impresora de placas, etc., siendo estos últimos equipos accesorios.

Proceso de adquisición ⁵	Contrato número ⁶	Entregado a la ⁷	Domicilio de la ⁸	Teléfono de la empresa: ⁹	Correo electrónico de la empresa: ¹⁰

Se procedió a la verificación de los siguientes aspectos, de conformidad con el contrato de referencia:

A. Documentación recibida.

La documentación recibida por parte del proveedor corresponde íntegramente a lo siguiente:



- Original y copia del pedido o contrato, incluyendo la totalidad de sus anexos.
- Original y copia de la remisión de Pedido.
- Listado en el que se detallan las características del empaque, dimensiones, peso y contenido.
- Original de Carta de Garantía de los bienes en la que se indique el periodo de Garantía de los Bienes ofertados y se garantice la cobertura amplia contra vicios ocultos, defectos de fabricación o cualquier daño que presenten, por el periodo establecido en el contrato, señalando los centros de servicio o canje, la descripción de la capacidad de servicio local y regional, número de los técnicos y nivel de resolución (capacidad), su base de localización, el tiempo aproximado de respuesta para reparaciones de emergencia (dentro y fuera de horario regular), indicando el correo electrónico oficial de la empresa para la comunicación de solicitud de reparación.
- Original del Programa Calendarizado de Mantenimiento Preventivo y en su caso para aquellas ofertas, de Mantenimiento Mayor, en el que se incluya la descripción de las acciones a efectuar, debiendo incluir la relación de las piezas y/o partes a verificar y/o reemplazar, de acuerdo a lo establecido en el manual de servicio del fabricante de los bienes que le sean adjudicados.
- Para el caso de equipo médico de importación, copia simple cotejada del Pedimento de importación.
- Original y copias de constancia de la instalación, conforme a lo indicado en el Anexo No. 1.3 "Requisitos para Equipo Médico".
- Original y copias de constancia de la capacitación otorgada al personal, conforme a lo indicado en el Anexo No. 1.3 "Requisitos para Equipo Médico".

893

Observaciones: _____

Por lo que revisado lo anterior, se procedió a recibir el embarque y se verifican las condiciones de empaque y embalaje siguientes:

B. Condiciones de los empaques y embalaje verificadas:

- Que las condiciones físicas corresponden a la lista de empaque.
- Que los sellos de origen se encuentran íntegros y no se encuentran empaques rotos, mojados o daños por mal manejo.
- Que no presenta daños a simple vista.
- Que las condiciones físicas corresponden a la lista de empaque.
- La cantidad de paquetes, tarimas y/o cajas y/o bultos
- No existe diferencia en peso, dimensiones y material de empaque.
- Que las condiciones físicas corresponden a la documentación presentada.
- Que los empaques no se encuentran mojado(s) y/o roto(s).
- Presenta buenas condiciones de manejo, verticalidad, fragilidad y humedad.
- La actividad se realiza de acuerdo a lo determinado por el fabricante.

Observaciones: 11

Una vez realizada la verificación anterior y encontrándose que el bien en buen estado se procedió a la instalación del bien entregado, bajo las siguientes especificaciones:

C. Apertura del embarque, instalación y verificación de(los) bien(es).



de acceso del equipo para uso irrestricto del Instituto, debiendo corresponder por lo menos a lo que a continuación se describe:

- Dos juegos de manuales de operación del equipo principal y de sus equipos accesorios para cada Área usuaria de la unidad, preferentemente en idioma español.
- Un juego de manuales de operación del equipo principal y de sus equipos accesorios, preferentemente en formato digital y en idioma español, para el Área de conservación de la unidad.
- Un juego de manuales de servicio completo del equipo principal y de sus equipos accesorios, preferentemente en formato digital y en idioma español, para el Área de conservación de la unidad.
- Un juego de manuales de operación del equipo principal y de sus equipos, preferentemente en formato digital y en idioma español, para el Área de Ingeniería Biomédica de la unidad o delegacional.
- Un juego de manuales de servicio completo del equipo principal y de sus equipos, preferentemente en formato digital y en idioma español, para el Área de Ingeniería Biomédica de la unidad o delegacional.
- Un juego de software, aplicativos de configuración y claves de acceso del equipo principal y de sus equipos accesorios para el Área de conservación de la unidad, en idioma español.
- Un juego de software, aplicativos de configuración y claves de acceso del equipo principal y de sus equipos accesorios para el Área de Ingeniería Biomédica de la unidad o delegacional, en idioma español.

Dichos manuales se relacionan a continuación:

Título	Referencia	Anexos	Tipo	Idioma
16	17	18	19	20

NOTA: en caso de no aplicar alguno de estos procesos porque no se encuentran contemplados en el contrato respectivo, especificarlo claramente en este apartado.

Se levanta la presente acta y se hace constar que el bien(es) descrito(s) queda(n) en poder del Instituto.

No habiendo otro asunto que hacer constar, se levanta la presente a las ____ horas del día de su inicio, firmando la presente al calce y al margen en original, por cuadruplicado, los que intervinieron en el presente evento y que se encuentran debidamente facultados para contraer las obligaciones que de éste se deriven, quedando un original en poder del Responsable del área usuaria del(os) bien(es) de la Unidad de Destino Final para el expediente respectivo y hace entrega de dos tantos originales al proveedor para el trámite de pago correspondiente, y el último juego original se procede a enviar al Administrador del Contrato y una copia simple al Área Contratante para su conocimiento y para los efectos legales y administrativos correspondientes, así como copia simple a la Coordinación Normativa de nivel central que en su caso, haya participado como área técnica de acuerdo al contrato de que se trate para su conocimiento.

ANEXOS
DIVISION DE CONTRATOS



901

Nó. LA-019GYR040-E8-2017

FIRMANTES

Unidad Médica	(Se deberá indicar la Unidad Médica destino de los bienes)		
Administrador del Contrato		Director o Administrador o Responsable Administrativo del Control de Bienes de la Unidad de Destino Final del(os) bien(es)	
(Firma y matrícula)	(Antefirma)	(Firma y matrícula)	(Antefirma)

Responsable del área usuaria del(os) bien(es)		Responsable del área de Conservación de la Unidad de Destino Final del(os) bien(es)	
(Firma y matrícula)	(Antefirma)	(Firma y matrícula)	(Antefirma)
Responsable de Ingeniería Biomédica (en caso de ser requerido)		Representante(s) Legal del Proveedor asignado y facultado para la entrega del(os) bien(es)	
(Firma y matrícula)	(Antefirma)	(Firma)	(Antefirma)

NOTAS IMPORTANTES:

1. LA TOTALIDAD DE LAS HOJAS QUE CONFORMEN LA PRESENTE ACTA, DEBERÁN CONTENER LA ANTEFIRMA DE LOS SERVIDORES QUE SUSCRIBEN AL FINAL DE LA MISMA.
2. EN EL CASO DE QUE SE PRESENTE CAMBIO DE PERSONAL, EL RESPONSABLE DE FORMALIZAR EL ACTA SERÁ EL SERVIDOR PÚBLICO QUE LLEGUE A OCUPAR EL "CARGO INDICADO"
3. EL PRESENTE FORMATO CONTIENE LO MÍNIMO INDISPENSABLE QUE DEBE CONTENER EL ACTA CIRCUNSTANCIADA, EL CUAL ÚNICAMENTE TIENE CARÁCTER ORIENTATIVO MÁS NO LIMITATIVO, PARA LAS ÁREAS RESPONSABLES DE SU ELABORACIÓN.



No.	Dato	Anotar
1	Nombre	Nombre completo del equipo principal
2	Servicio de ubicación final del equipo	Anotar el área específica dentro de la unidad donde será ubicado el bien
3	Equipos accesorios	Son todos los equipos acompañan al equipo principal para su funcionamiento Ejemplo: Un tomógrafo se acompaña de una estación de trabajo, inyector de medio de contraste, impresora de placas, etc., siendo estos últimos equipos accesorios
4	Nombre	Nombre de todos los equipos accesorios
5	Proceso de adquisición	Número de licitación o adjudicación
6	Contrato Número	Número de contrato que ampara la adquisición del bien recibido
7	Fincado a la empresa	Nombre completo de la empresa adjudicada
8	Domicilio de la empresa	Dirección oficial completa de la empresa adjudicada
9	Teléfono de la empresa	Número telefónico oficial de la empresa
10	Correo electrónico de la empresa	Correo electrónico oficial de la empresa
11	Observaciones	Consignar cualquier situación que por obligación de los responsables deba reportarse
12	Los C. _____ y C. _____	Nombre(s) de él(los) responsable(s) de verificar el bien en el presente acto de entrega recepción
13	Personal operativo	Se refiere a la categoría del personal que tomó la capacitación
14	No. de capacitados	Número de personas que tomaron de principio a fin la capacitación del manejo del equipo, de acuerdo a su categoría y profesiograma
15	Fecha	Fecha de inicio y término de capacitación, según sea el caso de cada categoría
16	Título	Nombre del manual, el cual generalmente coincide con el nombre del equipo para el cual fue diseñado
17	Referencia	Número que otorga el fabricante al manual
18	Anexos	Número de anexos (en caso de que el manual cuente con ellos)
19	Tipo	Especificar a quien va dirigido el manual, por ejemplo: usuario, área médica o administrativa, servicio, mantenimiento, lista de partes, diagramas, etc.
20	Idioma	Especificar el(los) idiomas del manual, por ejemplo: español, inglés y francés, etc.
21	Responsable de Ingeniería Biomédica (en caso de ser requerido)	Se convocará al Responsable de Ingeniería Biomédica en caso de requerir asesoría técnica especializada

ANEXOS
DIVISION DE CONTRATOS




FIRMANTES

Unidad Médica		(Se deberá indicar la Unidad Médica destino de los bienes)	
Administrador del Contrato		Director o Administrador o Responsable Administrativo del Control de Bienes de la Unidad de Destino Final del(os) bien(es)	
(Firma y matrícula)	(Antefirma)	(Firma y matrícula)	(Antefirma)
Responsable del área usuaria del(os) bien(es)		Responsable del área de Conservación de la Unidad de Destino Final del(os) bien(es)	
(Firma y matrícula)	(Antefirma)	(Firma y matrícula)	(Antefirma)
Responsable de Ingeniería Biomédica (en caso de ser requerido)		Representante(s) Legal del Proveedor asignado y facultado para la entrega del(os) bien(es)	
(Firma y matrícula)	(Antefirma)	(Firma)	(Antefirma)

NOTAS IMPORTANTES:

- LA TOTALIDAD DE LAS HOJAS QUE CONFORMEN LA PRESENTE ACTA, DEBERÁN CONTENER LA ANTEFIRMA DE LOS SERVIDORES QUE SUSCRIBEN AL FINAL DE LA MISMA.
- EN EL CASO DE QUE SE PRESENTE CAMBIO DE PERSONAL, EL RESPONSABLE DE FORMALIZAR EL ACTA SERÁ EL SERVIDOR PÚBLICO QUE LLEGUE A OCUPAR EL "CARGO INDICADO"
- EL PRESENTE FORMATO CONTIENE LO MÍNIMO INDISPENSABLE QUE DEBE CONTENER EL ACTA CIRCUNSTANCIADA, EL CUAL ÚNICAMENTE TIENE CARÁCTER ORIENTATIVO MÁS NO LIMITATIVO, PARA LAS ÁREAS RESPONSABLES DE SU ELABORACIÓN.
- SE DEBERÁ DAR AVISO AL ADMINISTRADOR DE CONTRATO, ANEXANDO UNA COPIA SIMPLE DEL ACTA.

ANEXOS
DIVISION DE CONTRATOS



905

Acta Administrativa Circunstanciada de Rechazo de Bienes de Inversión

Instructivo de llenado Acta Administrativa Circunstanciada de Rechazo de Bienes de Inversión.

En la Ciudad de _____, siendo las _____ horas del día: _____ del mes: _____ del año _____, en el domicilio de _____ se levanta la presente Acta para hacer constar la RECEPCIÓN DEL(LOS) BIEN(ES) con las siguientes especificaciones:

Equipo						
Nombre (1)	Marca (4)	Modelo (5)	Modelo Serie (6)	Cantidad (7)	Clave SAI	Clave PREI

De cual se cuenta con la siguiente información adicional:

Unidad o UMAE destino (2)		Delegación (3)	
Nombre de la empresa (8)			
Dirección de la empresa (9)			
Teléfono de la empresa (10)		Correo electrónico de la empresa (11)	
Procedimiento de adquisición No. (12)		Código No. (13)	

El motivo del rechazo obedece a las siguientes razones que a continuación se exponen:

Se levanta la presente acta y se hace constar que el(los) bien(s) descrito(s) fue(ron) regresado(s) íntegramente al proveedor.

Se establece el compromiso por parte del proveedor para la nueva fecha de entrega del(os) bien(es) el día _____ del mes de _____ del año _____, siempre y cuando la nueva fecha se encuentre dentro del plazo establecido en la cláusula correspondiente para la entrega recepción del bien.
No habiendo otro asunto que hacer constar, siendo las _____ horas del día de su inicio, firmando la presente al calce y al margen en original, los que intervinieron en el presente evento y que se encuentran debidamente facultados para contraer las obligaciones que de éste se deriven, quedando el original en



908

poder del Administrador de la Unidad de Destino Final del(os) bien(es) para el expediente respectivo y hace entrega de una copia al proveedor, y se procede a enviar otra copia al Administrador del Contrato, al Área Adquirente para su conocimiento y para los efectos legales y administrativos correspondientes, así como a la Coordinación Normativa de nivel central que en su caso, haya participado como área técnica de acuerdo al contrato de que se trate para su conocimiento.

FIRMANTES


Unidad Médica (Se deberá Indicar la Unidad Médica destino de los bienes)	
Administrador del Contrato	
Director o Administrador o Responsable Administrativo del Control de Bienes de la Unidad de Destino Final del(os) bien(es)	
(Firma y matrícula)	(Antefirma)
Responsable del área usuaria del(os) bien(es)	
(Firma y matrícula)	(Antefirma)
Responsable del área de Conservación de la Unidad de Destino Final del(os) bien(es)	
(Firma y matrícula)	(Antefirma)
Responsable de Ingeniería Biomédica (en caso de ser requerido)	
(Firma y matrícula)	(Antefirma)
Representante(s) Legal del Proveedor asignado y facultado para la entrega del(os) bien(es)	
(Firma y matrícula)	(Antefirma)
(Firma)	(Antefirma)

NOTAS IMPORTANTES:

1. LA TOTALIDAD DE LAS HOJAS QUE CONFORMEN LA PRESENTE ACTA, DEBERÁN CONTENER LA ANTEFIRMA DE LOS SERVIDORES QUE SUSCRIBEN AL FINAL DE LA MISMA.
2. EN EL CASO DE QUE SE PRESENTE CAMBIO DE PERSONAL, EL RESPONSABLE DE FORMALIZAR EL ACTA SERÁ EL SERVIDOR PÚBLICO QUE LLEGUE A OCUPAR EL "CARGO INDICADO"
3. EL PRESENTE FORMATO CONTIENE LO MÍNIMO INDISPENSABLE QUE DEBE CONTENER EL ACTA CIRCUNSTANCIADA, EL CUAL ÚNICAMENTE TIENE CARÁCTER ORIENTATIVO MÁS NO LIMITATIVO, PARA LAS ÁREAS RESPONSABLES DE SU ELABORACIÓN.
4. SE DEBERÁ DAR AVISO AL ADMINISTRADOR DE CONTRATO, ANEXANDO UNA COPIA SIMPLE DEL ACTA.

ANEXOS

DIVISION DE CONTRATOS



907

No.	Dato	Anotar
1	Nombre	Nombre completo de equipo que se rechaza en este acto.
2	Unidad o UMAE Destino	Nombre de la Unidad Médica delegacional o la Unidad Médica de Alta Especialidad en que se elabora el acta.
3	Delegación	Delegación a la que pertenece la Unidad Médica.
4	Marca	Marca del equipo
5	Modelo	Modelo del equipo
6	No. de Serie	Número de serie del equipo
7	Cantidad	Número de equipos que en el acto se entregan.
8	Nombre de la empresa	Nombre completo de la empresa adjudicada.
9	Dirección de la empresa	Dirección de la empresa con código postal.
10	Teléfono de la empresa	Teléfono fijo de la empresa.
11	Correo electrónico de la empresa	Correo electrónico oficial de la empresa.
12	Procedimiento de adquisición	Número de licitación o adjudicación.
13	Contrato no.	Número contrato que contempla la adquisición del bien recibido.
14	Responsable de Ingeniería Biomédica (en caso de ser requerido)	Se convocará al Responsable de Ingeniería Biomédica en caso de requerir asesoría técnica especializada

COMPROBANTE

0



**INSTITUTO MEXICANO DEL SEGURO SOCIAL
DIRECCIÓN DE ADMINISTRACIÓN
UNIDAD DE ADQUISICIONES E INFRAESTRUCTURA
COORDINACIÓN DE ADQUISICIÓN DE BIENES Y
CONTRATACIÓN DE SERVICIOS
COORDINACIÓN TÉCNICA DE PLANEACIÓN Y CONTRATOS**

**Contrato Número
17BI0304**

ANEXO 4 (CUATRO)

“GARANTÍA DE LOS BIENES Y PROPUESTA ECONÓMICA”

**ANEXOS
DIVISION DE CONTRATOS**

EL PRESENTE ANEXO CONSTA DE 6 HOJAS INCLUYENDO ESTA CARÁTULA

**DIVISIÓN DE CONTRATOS
NIVEL CENTRAL**

1



Vanguardia, experiencia y servicio en equipo de radiología y diagnóstico

Radiología y Electrónica de México, S.A. de C.V.
 Calzada de Tlalpan 4892, Tlalpan 14000, México D.F.
 Tels. (55) 5513 9659, (55) 5513 2705, (55) 5655 1485.
 Lada sin costo: 01 (800) 847 9872.
 www.remsamexico.com

ANEXO No. 1.6
Criterios de Evaluación Técnico Administrativa

LICITACIÓN:	LA-019GYR040-E8-2017	FECHA:	06 SEPTIEMBRE DEL 2017
NOMBRE O RAZÓN SOCIAL DEL LICITANTE	RADIOLOGIA Y ELECTRONICA DE MEXICO S.A. DE C.V.		
DOMICILIO	CALZADA DE Tlalpan 4892 COL. Tlalpan del Tlalpan. México D.F. C.P. 14000		
R.F.C.	REM8810176J7		
TELÉFONO Y FAX	55139959/55132705		
CORREO ELECTRÓNICO	ventas@remsamexico.com.		

	Experiencia del Licitante	Experiencia y Seguridad	Experiencia y Seguridad	Experiencia y Seguridad	Experiencia y Seguridad	Experiencia y Seguridad	Experiencia y Seguridad	Experiencia y Seguridad	
1	Declaración fiscal 2016 y Declaración Fiscal provisional Julio 2017	No aplica	No aplica	PARTIDA 19: 48 Meses de garantía. Partida 34, 35, 36, 37, 42: 38 Meses de garantía	356	2011	Equipo de Mastografía Marca IMS	Lib liberación de Fianza	19, 42
2	2 Sucursales y 1 centro de servicio				12B10178	2012	Mastógrafo Digital de Campo Completo	Acta Administrativa y Remisión del pedido	19, 42
3					15B10668	2015	Mastógrafo Digital de Campo Completo	Acta Administrativa y Remisión del pedido	19, 42
4					4200032494	2010	Mastógrafo Digital de Campo Completo	Orden de entrega 007	19, 42
5					Contrato de compra venta a FUCAM	2010	Mastógrafo Digital de Campo Completo	Orden de entrega	19, 42

SE CANCELAN DATOS PERSONALES DE PERSONA(S) FÍSICA(S) IDENTIFICABLE(S) TALES COMO: CORREO ELECTRÓNICO, POR CONSIDERARSE INFORMACIÓN CUYA DIFUSIÓN PUEDE AFECTAR A LA ESFERA PRIVADA DE LA MISMA, DE CONFORMIDAD CON LO ESTABLECIDO EN LOS ARTÍCULOS 113 FRACCIÓN I Y 118 DE LA LEY FEDERAL DE TRANSPARENCIA Y ACCESO A LA INFORMACIÓN PÚBLICA. D.O.F. 09- mayo-2016

ANEXOS
 DIVISION DE CONTRATOS



Remsa

Vanguardia, experiencia y servicio en equipo de radiología y diagnóstico

Radiología Y Electrónica de México, S.A. de C.V.
Calzada de Tlalpan 4892, Tlalpan 14000, México D.F.
Tels. (55) 5513 9658, (55) 5513 2705, (55) 5655 1485.
Lada sin costo: 01 (800) 847 3672.
www.remsexmexico.com

6	D16E011	2016	Mastografía digital de Campo Completo con estereotaxia, unidad radiológica para Ultrasonógrafo Intermedio con transductor lineal	Acta administrativa circunstanciada y Remisión	19, 34, 35, 36, 37
7	R065-16	2016	Ultrasonido marca Esaote. Mastógrafo Marca: IMS	Factura	19, 34, 35, 36, 37
8	11 EQ	2014	Mastógrafo Digital de Campo Completo Mastógrafo Análogo	Orden de entrega No. 626	19, 42
9	Contrato de compra venta con Soluciones especializadas en Salud	2013	Mastografía Analógica	Factura	19, 42
10	Contrato compra venta con Jose Rey Rodas	2011	Equipo de ultrasonido portátil	Orden de trabajo	34, 35, 36, 37
11	SRFMMSG 04/2/2012	2012	Ultrasonógrafo de alta resolución	Orden de entrega No. 266	34, 35, 36, 37
12	SSEP-6/2013	2013	Unidad portátil para ultrasonografía	Remisión de entrega	34, 35, 36, 37
13	016/2014	2014	Ultrasonido obstétrico	Orden y remisión de entrega	34, 35, 36, 37
14	15B10508	2015	Ultrasonido Gineco-Obstétrico de segundo nivel	Acta administrativa circunstanciada y Remisión	34, 35, 36, 37
15	IEC-DRM-024-12	2012	Unidad de ultrasonido digital doppler color	Escrito de liberación de fianza	34, 35, 36, 37
16	CGADM/CC-1245/2013	2013	Ultrasonido digital doppler color	Escrito de liberación de fianzas	34, 35, 36, 37
17	SSEP-LPN-012/2013	2013	Unidad Portátil para ultrasonografía Doppler Color	Factura y acta entrega recepción	34, 35, 36, 37



Vanguardia, experiencia y servicio en equipo de radiología y diagnóstico

Radiología y Electrónica de México, S.A. de C.V.
 Calzada de Tlalpan 4892, Tlalpan 14000, México D.F.
 Tels. (55) 5513 9959, (55) 5513 2705, (55) 5655 1485.
 Lada sin costo: 01 (800) 847 3672.
 www.remsamexico.com

ANEXO No. 1.6
Criterios de Evaluación Técnico Administrativa

LICITACIÓN:	LA-019GYR040-E8-2017	FECHA:	06 SEPTIEMBRE DEL 2017
NOMBRE O RAZÓN SOCIAL DEL LICITANTE	RADIOLOGÍA Y ELECTRÓNICA DE MÉXICO S.A. DE C.V.		
DOMICILIO	CALZADA DE TLALPAN 4892 COL. TLALPAN DEL TLALPAN. MÉXICO D.F. C.P. 14000		
R.F.C.	REM8810176J7		
TELÉFONO Y FAX	55139959/55132705		
CORREO ELECTRÓNICO	ventas@remsamexico.com.		

NO.	DECLARACIÓN FISCAL 2016 y Declaración Fiscal provisional Julio 2017	2 Sucursales y 1 centro de servicio	No aplica	No aplica	Partida 19: 48 Meses de garantía. Partida 34, 35, 36, 37, 42: 36 Meses de garantía	356	2011	Equipo de Mastografía Marca IMS	Liberación de Fianza	19,42
2						12B10178	2012	Mastógrafo Digital de Campo Completo	Acta Administrativa y Remisión del pedido	19,42
3						15B10668	2015	Mastógrafo Digital de Campo Completo	Acta Administrativa y Remisión del pedido	19,42
4						4200032494	2010	Mastógrafo Digital	Orden de entrega 007	19,42
5						Contrato de compra venta a FUCAM	2010	Mastógrafo Digital de Campo Completo	Orden de entrega	19,42

SE CANCELAN DATOS PERSONALES DE PERSONA(S) FÍSICA(S) IDENTIFICABLE(S) TALES COMO: CORREO ELECTRÓNICO, POR CONSIDERARSE INFORMACIÓN CUYA DIFUSIÓN PUEDE AFECTAR A LA ESFERA PRIVADA DE LA MISMA, DE CONFORMIDAD CON LO ESTABLECIDO EN LOS ARTÍCULOS 113 FRACCIÓN I Y 118 DE LA LEY FEDERAL DE TRANSPARENCIA Y ACCESO A LA INFORMACIÓN PÚBLICA. D.O.F. 09- mayo-2016

ANEXOS
 DIVISION DE CONTRATOS



Remsa

Vanguardia, experiencia y servicio en
equipo de radiología y diagnóstico

Radiología y Electrónica de México, S.A. de C.V.
Calzada de Tlalpan 4892, Tlalpan 14000, México D.F.
Tels. (55) 5513 9959, (55) 5513 2705, (55) 5655 1485.
Lada sin costo: 01 (800) 847 3672.
www.remsamexico.com

6					D16E011	2016	Mastografía digital de Campo Completo con estereotaxia, unidad radiológica para Ultrasonógrafo Intermedio con transductor lineal	Acta administrativa circunstanciada y Remisión	19, 34, 35, 36, 37
7					R065-16	2016	Ultrasonido marca Esaote. Mastógrafo Marca: IMS	Factura	19, 34, 35, 36, 37
8					11 EQ	2014	Mastógrafo Digital de Campo Completo Mastógrafo Análogo	Orden de entrega No. 626	19, 42
9					Contrato de compra venta con Soluciones especializadas en Salud	2013	Mastografía Analógica	Factura	19, 42
10					Contrato compra venta con Jose Rey Rodas SRFMSG	2011	Equipo de ultrasonido portátil	Orden de trabajo	34, 35, 36, 37
11					04/2/2012	2012	Ultrasonógrafo de alta resolución	Orden de entrega No. 266	34, 35, 36, 37
12					SSEP-6/2013	2013	Unidad portátil ultrasonografía	Remisión de entrega	34, 35, 36, 37
13					016/2014	2014	Ultrasonido obstétrico	Orden y remisión de entrega	34, 35, 36, 37
14					15B10508	2015	Ultrasonido Gineco-Obstétrico de segundo nivel	Acta administrativa circunstanciada y Remisión	34, 35, 36, 37
15					IEC-DRM-024-12	2012	Unidad de ultrasonido digital doppler color	Escrito de liberación de fianza	34, 35, 36, 37
16					CGADM/CC-1245/2013	2013	Ultrasonido digital doppler color	Escrito de liberación de fianzas	34, 35, 36, 37
17					SSEP-LPN-012/2013	2013	Unidad Portátil ultrasonografía Doppler Color	Factura y acta entrega recepción	34, 35, 36, 37



Remsa

Vanguardia, experiencia y servicio en equipo de radiología y diagnóstico

Radiología y Electrónica de México, S.A. de C.V.
Carretera de Tlalpan 4892, Tlalpan 14000, México D.F.
Tels. (55) 5513 9858, (55) 5513 2705, (55) 5655 1465.
Línea sin costo: 01 (800) 847 3672.
www.remsamexico.com

18										2012	12B10243	Ultrasonógrafo Básico Unidad Radiológica Portátil (Equipo Digital) Unidad Radiológica de 500 mA	Acta administrativa circunstanciada y Remisión	34, 35, 36, 37, 42
19										2016	R004-16	Ultrasonido MyLabSeven y Ultrasonido MyLab20	Factura	34, 35, 36, 37
20										2016	16B10103	Ultrasonógrafo básico	Acta administrativa circunstanciada y Remisión	34, 35, 36, 37
21										2010	Contrato de compra venta con Doctor Fernando Guisa Hohensein	Mastografía Digital de Campo Completo	Remisión de entrega	19, 42
22										2011	Contrato de compra-venta con Laboratorios MSM	Mastografía Análogo Mesa de Rayos X de 400 mA	Factura	19, 42
23										2011	11B1065	Mastografía Digital de Campo Completo	Acta administrativa circunstanciada y Remisión	19, 42
24										2012	077/2012	Equipo de Rayos X móvil Equipo de mastografía digital	Remisión	19, 42
25										2013	ISESALUD-ADQ-EQPO-MED-245/13	Equipo rodable de Rayos X Digital, Ultrasonido	Remisión de entrega	19, 34, 35, 36, 37, 42
26										2014	Contrato de compra venta a AARSON Productos Hospitalarios	Unidad radiográfica Móvil Digital Mastografía digital de campo Completo Equipo de Rayos X de 500 mA	Remisión de entrega	19, 42

AREAS
DIVISION DE CONTRA



Remsa

Vanguardia, experiencia y servicio en
equipo de radiología y diagnóstico

Radiología y Electrónica de México, S.A. de C.V.
Calzada de Tlalpan 4892, Tlalpan 14000, México D.F.
Tels. (55) 5513 9859, (55) 5513 2705, (55) 5655 1485.
Lada sin costo: 01 (800) 847 3672.
www.remexamexico.com

27				4500015750/2014	2014	Unidad radiológica y Fluoroscópica Digital con Telemando	Remisión de entrega y Factura	19, 42
28				CCV/R001-15	2015	Equipo de rayos X Arco en c	Factura	42
29				SFA/DGAG/RF/014/2014	2014	Equipo de Rayos X con fluoroscopia Ultrasonido	Orden de entrega	34, 35, 36, 37, 42
30				Contrato de compra venta con imágenes del Potosí	2015	Equipo de rayos x móvil	Factura	19, 42

Protesto lo necesario

Lic. Joseph Bruno Ruiz
Representante legal

Radiología y Electrónica de México S. A. de C. V.

Remsa

Vanguardia, experiencia y servicio en equipo de radiología y diagnóstico

Radiología Y Electrónica de México, S.A. de C.V.
 Calzada de Tlalpan 4892, Tlalpan 14000, México D.F.
 Tels. (55) 8513 8939, (55) 5513 3705, (55) 5655 1485.
 Leds sin costo: 01 (800) 847 3872.
 www.remsonline.com

**ANEXO No. 5
 PROPOSICIÓN ECONOMICA**

PROCEDIMIENTO	LA-9187600-SI-2917	FECHA	6/9/17					
NOMBRE O RAZÓN SOCIAL DEL PARTICIPANTE	Radiología y Electrónica de México S.A. de C.V.							
Folio	PKM	DESCRIPCIÓN	Cantidad	PKM \$ IVA	Porcentaje descuento (Debita crédito) con el consejo de Contratos	Descuento	Precio Unitario con Descuento \$ IVA	Importe Total ofrecido \$ IVA
1	1628	531.053.0294.03.01	Analizador area tomografias.	3	34.400,00,00	0,00	34.400,00,00	0,00
2	1634	531.191.0291.03.01	Como nro con equipo completo para remision con distribuidor menor mantenimiento.	120	275.000,00	0,00	275.000,00	0,00
3	16382	531.832.0654.03.01	Central de software para multiples camas (6 camas para paciente solo)	9	2.408.874,00	0,00	2.408.874,00	0,00
4	16381	531.832.0654.03.01	Central de monitoreo para multiples camas, ocho camas.	8	2.283.851,44	0,00	2.283.851,44	0,00
5	16387	531.832.0654.03.01	Central de monitoreo para multiples camas, diez camas.	9	4.294.281,03	0,00	4.294.281,03	0,00
6	16371	531.832.0654.03.01	Central de monitoreo para multiples camas, ocho camas de camas.	1	3.894.813,79	0,00	3.894.813,79	0,00
7	16384	531.832.0654.03.01	Central de monitoreo para multiples camas, ocho camas.	10	3.189.273,88	0,00	3.189.273,88	0,00
8	16378	531.252.0633.02.01	Para de color sistema con 10almacenamiento optima (con software)	153	147.292,11	0,00	147.292,11	0,00
9	11780	531.521.0290.03.01	Escanoctomografo bidimensional digital color.	6	4.338.763,53	0,00	4.338.763,53	0,00
10	11713	531.487.2063.02.01	Escanoctomografo multicanal con Mammografía.	120	33.894,15	0,00	33.894,15	0,00
11	12178	531.025.0622.01.01	Escanoctomografo de 32 canales.	9	416.539,83	0,00	416.539,83	0,00
12	11803	531.339.0077.01.01	Escanoctomografo de cuatro canales (con polarizacion) (multicanal)	11	665.699,32	0,00	665.699,32	0,00
13	11802	531.430.0081.01.01	Procesador digital para retina, estado solido.	8	1.241.549,52	0,00	1.241.549,52	0,00
14	11928	531.697.0093.02.01	Procesador de imagen.	16	298.870,32	0,00	298.870,32	0,00
15	11920	531.697.2063.02.01	Procesador para imagen medico.	27	198.200,31	0,00	198.200,31	0,00
16	16379	531.697.2063.02.01	Procesador para imagen medico de color realista.	31	719.116,00	0,00	719.116,00	0,00
17	11843	531.892.9010.01.01	Amplificador de imagen.	157	338.466,00	0,00	338.466,00	0,00
18	11839	531.950.0026.01.01	Amplificador de imagen.	157	338.466,00	0,00	338.466,00	0,00
19	11824	531.3241.2063.03.01	Amplificador de imagen.	30	4.530.000,00	0,00	4.530.000,00	0,00
20	20882	531.616.9188.04.01	Mezcla Ultravioleta Electroluminiscente (para Ortopedia)	18	538.148,00	0,00	538.148,00	0,00
21	20883	531.616.9188.04.01	Mezcla Ultravioleta Electroluminiscente (para Ginecología)	2	335.147,24	0,00	335.147,24	0,00
22	20884	531.616.9188.04.01	Mezcla Ultravioleta Electroluminiscente (para Pediatría)	1	918.097,33	0,00	918.097,33	0,00
23	20880	531.516.9188.04.01	Mezcla Ultravioleta Electroluminiscente (para Neumología y Hematología)	14	859.486,91	0,00	859.486,91	0,00
24	20880	531.616.9188.04.01	Mezcla Ultravioleta Electroluminiscente (para Ortopedia y Ginecología)	11	798.245,34	0,00	798.245,34	0,00
25	20870	531.616.9188.04.01	Mezcla Ultravioleta Electroluminiscente (para Ortopedia y Ginecología)	3	941.591,72	0,00	941.591,72	0,00
26	20880	531.616.9188.04.01	Mezcla Ultravioleta Electroluminiscente (para Ortopedia y Ginecología)	21	423.859,08	0,00	423.859,08	0,00
27	20880	531.616.9188.04.01	Mezcla Ultravioleta Electroluminiscente (para Ortopedia y Ginecología)	14	129.988,00	0,00	129.988,00	0,00
28	17850	531.938.0024.02.01	Membrado para endoscopia.	2	3.250.877,57	0,00	3.250.877,57	0,00
29	17850	531.938.0024.02.01	Membrado para endoscopia.	2	2.089.210,00	0,00	2.089.210,00	0,00
30	17848	531.938.0024.02.01	Membrado para endoscopia.	360	190.800,00	0,00	190.800,00	0,00
31	17848	531.938.0024.02.01	Membrado para endoscopia.	4	136.200,00	0,00	136.200,00	0,00
32	16400	531.919.0410.02.01	Membrado para endoscopia.	4	286.897,03	0,00	286.897,03	0,00
33	11787	631.327.0282.01.01	Sistema de monitoreo electrocardiografico continuo / ambulatorio.	12	445.940,10	0,00	445.940,10	0,00
34	16428	531.924.0024.03.01	Unidad de monitoreo.	25	2.017.000,00	0,00	2.017.000,00	0,00
35	16418	531.924.0024.03.01	Unidad de monitoreo.	50	914.000,00	0,00	914.000,00	0,00
36	16419	531.924.0024.03.01	Unidad de monitoreo.	12	1.013.000,00	0,00	1.013.000,00	0,00
37	16424	531.924.0024.03.01	Unidad de monitoreo.	5	1.785.129,00	0,00	1.785.129,00	0,00
38	16424	531.924.0024.03.01	Unidad de monitoreo.	9	1.028.876,73	0,00	1.028.876,73	0,00
39	17409	531.955.0024.03.01	Unidad de monitoreo.	5	1.330.688,07	0,00	1.330.688,07	0,00
40	17409	531.955.0024.03.01	Unidad de monitoreo.	84	719.742,38	0,00	719.742,38	0,00
41	17409	531.955.0024.03.01	Unidad de monitoreo.	30	54.986,57	0,00	54.986,57	0,00
42	17409	531.955.0024.03.01	Unidad de monitoreo.	84	114.488,24	0,00	114.488,24	0,00
43	17409	531.955.0024.03.01	Unidad de monitoreo.	3	452.977,91	0,00	452.977,91	0,00
44	17409	531.955.0024.03.01	Unidad de monitoreo.	34	2.133.933,24	0,00	2.133.933,24	0,00
45	17409	531.955.0024.03.01	Unidad de monitoreo.	80	373.890,16	0,00	373.890,16	0,00

076

Handwritten signature and initials

2607

ANEXOS

DIVISION DE CONTRATOS

Handwritten signature

۳

۱

**ANEXO No. 5
PROPOSICIÓN ECONOMICA**

PERIODO	PRECIO	CANTIDAD	DESCRIPCIÓN	PRECIO UNITARIO	PRECIO UNITARIO CON IVA	DESCUENTO	PRECIO UNITARIO CON IVA Y DESCUENTO	TOTAL
44	10914	531.841	109203.01	Ver. motor electrónico mecánico	483,005.19	0.00	483,005.19	258,779.55
45	18955	531.841	1092281.01	Verificador de la frecuencia	678,784.00	0.00	678,784.00	359,964.72
46	20650	531.841	1092003.01	Verificador de la frecuencia	453,462.22	0.00	453,462.22	243,755.33
47	12190	531.841	1092702.01	Verificador de la frecuencia	218,755.33	0.00	218,755.33	115,427.64
48	12208	531.841	1092801.01	Verificador de la frecuencia	548,542.64	0.00	548,542.64	294,779.55
SUBTOTAL								228,779.55
IVA								35,964.72
TOTAL								264,744.27

LOS PRECIOS Y PORCENTAJES DE DESCUENTO OPERADOS SON FIJOS DURANTE LA VIGENCIA DEL CONTRATO.

[Handwritten Signature]
 Dr. Joseph Bruno Ruiz
 Representante Legal de
 Radiohija y Electronica de Milbora S.A. de C.V.

**ANEXOS
DIVISION DE CONTRATOS**

