



INSTITUTO MEXICANO DEL SEGURO SOCIAL
 DIRECCIÓN DE ADMINISTRACIÓN
 UNIDAD DE ADQUISICIONES E INFRAESTRUCTURA
 COORDINACIÓN DE ADQUISICIÓN DE BIENES Y
 CONTRATACIÓN DE SERVICIOS

CONTRATO DE ADQUISICIÓN DE BIENES
 NÚMERO 17BI0299
 HOJA 1 DE 1

ACUERDO DEL CIAAS	N/A	SESIÓN DEL CIAAS	N/A
PROCEDIMIENTO DE CONTRATACIÓN	LICITACIÓN PÚBLICA INTERNACIONAL BAJO LA COBERTURA DE LOS TRATADOS DE LIBRE COMERCIO CON CAPÍTULO DE COMPRAS GUBERNAMENTALES ELECTRÓNICA NÚMERO LA-019GYR040-EB-2017		
FUNDAMENTO	ARTÍCULO 134 DE LA CONSTITUCIÓN POLÍTICA DE LOS ESTADOS UNIDOS MEXICANOS, Y DE CONFORMIDAD CON LOS ARTÍCULOS 25, 26 FRACCIÓN I, 26 BIS FRACCIÓN II, 26 TER, 27, 28, FRACCIÓN II, 29, 30, 32, 33, 33 BIS, 34, 35, 36, 36 BIS, FRACCIÓN I Y 46, DE LA LAASSP, EL REGLAMENTO Y DEMÁS DISPOSICIONES APPLICABLES EN LA MATERIA.		
FECHA DE FALLO	DÍA	MES	AÑO
	02	OCTUBRE	2017

VIGENCIA DEL CONTRATO			
DEL	DÍA	MES	AÑO
	17	OCTUBRE	2017
	HASTA	DÍA	MES
		31	DICIEMBRE
TIPO DE CONTRATO			
CERRADO (X)	ABIERTO ()		
OFICIO DE LIBERACIÓN DE INVERSIÓN			
PARA CUBRIR LAS EROGACIONES QUE SE DERIVEN DEL PRESENTE CONTRATO, CUENTA CON RECURSOS DISPONIBLES SUFICIENTES, NO COMPROMETIDOS, DE ACUERDO AL (LOS) OFICIO(S) DE LIBERACIÓN DE INVERSIÓN (O/LI), MISMO(S) QUE SE AGREGA(N) AL PRESENTE CONTRATO COMO ANEXO 1 (UNO).			

PROVEEDOR	RADIOLOGÍA Y ELECTRÓNICA DE MÉXICO, S.A. DE C.V.		R.F.C.	REM8810176.17	REGISTRO PATRONAL IMSS	Y6012556103
DOMICILIO (Artículo 49 "RLAASSP")	CALZADA DE TLALPAN NÚMERO 4392, COLONIA TLALPAN CENTRO, CÓDIGO POSTAL 14009 DELEGACIÓN TLALPAN, CIUDAD DE MÉXICO.					
TELÉFONO(S)	FAX	N/D	CORREO ELECTRÓNICO	www.remsamexico.com		
ESCRITURA PÚBLICA	FECHA ESCRITURA PÚBLICA	17 de octubre de 1988	NOTARIO PÚBLICO	LICENCIADO GERARDO CORREA ETCHEGARAY		
NOTARÍA PÚBLICA	FOLIO MERCANTIL	88 DEL DISTRITO FEDERAL		113354		
DE ACUERDO CON SUS ESTADUTOS, SU OBJETO SOCIAL CONSISTE ENTRE OTRAS ACTIVIDADES EN:	LA ELABORACIÓN, TRANSFORMACIÓN, COMPRA, VENTA, DISTRIBUCIÓN, IMPORTACIÓN, EXPORTACIÓN, FABRICACIÓN Y COMERCIO DE TODA CLASE DE APARATOS, EQUIPOS, REFACCIONES, INSTRUMENTAL MÉDICO QUIRÚRGICO Y ACCESORIOS PARA HOSPITALES, CLÍNICAS Y LABORATORIOS, ASÍ COMO LOS PRODUCTOS NECESARIOS PARA SU ELABORACIÓN, ASÍ COMO EL PROYECTO E INSTALACIÓN DE EQUIPO Y CONSTRUCCIÓN DE PLANTAS Y LABORATORIOS NECESARIOS PARA EL DESARROLLO DE SUS OBJETOS.					
NOMBRE DEL APODERADO LEGAL	ESCRITURA PÚBLICA	JOSEPH BRUNO RUIZ	FECHA ESCRITURA PÚBLICA	26 575	26 DE FEBRERO DE 2010	
NOTARIO PÚBLICO	LICENCIADO EFRAIN MARTIN VIRUES Y LAZOS	NOTARÍA PÚBLICA	214 DEL DISTRITO FEDERAL	FOLIO MERCANTIL	N/D	
FECHA DE ENTREGA DE LOS BIENES	LA FECHA MÁXIMA DE ENTREGA DE LOS BIENES A ENTERA SATISFACCIÓN DE "EL INSTITUTO", SERÁ DE 90 (NOVENTA) DÍAS NATURALES CONTADOS A PARTIR DEL DÍA NATURAL SIGUIENTE AL ACTO DE COMUNICACIÓN DE FALLO.	LUGAR ENTREGA DE LOS BIENES	EL LUGAR DE ENTREGA DE LOS BIENES A ENTERA SATISFACCIÓN DE "EL INSTITUTO", SERÁN LOS SEÑALADOS EN LA "GUÍA DE DISTRIBUCIÓN Y ADMINISTRADORES DE CONTRATO" QUE SE AGREGA AL PRESENTE CONTRATO COMO ANEXO 3 (TRES)			

OBJETO DEL CONTRATO	IMPORTE SIN IVA	IVA
ADQUISICIÓN DE EQUIPO MÉDICO PARA CUBRIR LAS NECESIDADES DEL PROGRAMA DE SUSTITUCIÓN DE EQUIPO MÉDICO EN UNIDADES DE LOS TRES NIVELES DE ATENCIÓN A LA SALUD DEL IMSS 2017, CUYAS CARACTERÍSTICAS, ESPECIFICACIONES Y CANTIDADES SE DESCRIBEN EN LOS ANEXOS 2 (DOS), 3 (TRES) Y 4 (CUATRO) DE ESTE CONTRATO.	\$1,619,637.74 (UN MILLÓN SEISCIENTOS DIECINUEVE MIL SEISCIENTOS TREINTA Y SIETE PESOS 74/100 M.N.)	0% () 16% (X)

"EL INSTITUTO" INSTITUTO MEXICANO DEL SEGURO SOCIAL LIC. EDGAR ANDRÉS RODRÍGUEZ DOSAL Encargado de la División Biomédica en la UMAE HG CMMR Administrador del Contrato	"EL PROVEEDOR" RADIOLOGÍA Y ELECTRÓNICA DE MÉXICO, S.A. DE C.V. JOSEPH BRUNO RUIZ Apoderado Legal
---	---

Este instrumento jurídico fue elaborado de conformidad con los documentos proporcionados por la División Contratante, correspondientes al procedimiento de contratación que se señala.

LAS DECLARACIONES Y CLÁUSULAS DEL PRESENTE CONTRATO APARECEN AL REVERSO

1/10/2017
 J. Edgar Andrés Rodríguez Dosal




INSTITUTO MEXICANO DEL SEGURO SOCIAL
DIRECCIÓN DE ADMINISTRACIÓN
UNIDAD DE ADQUISICIONES E INFRAESTRUCTURA
COORDINACIÓN DE ADQUISICIÓN DE BIENES Y
CONTRATACIÓN DE SERVICIOS
COORDINACIÓN TÉCNICA DE PLANEACIÓN Y CONTRATOS

Contrato Número
17BI0299

ANEXO 1 (UNO)

“OFICIO(S) DE LIBERACIÓN DE INVERSIÓN (OLI)”



EL PRESENTE ANEXO CONSTA DE 2 HOJAS INCLUYENDO ESTA CARÁTULA

DIVISIÓN DE CONTRATOS
NIVEL CENTRAL

SW TEXT

0



Lic. David Baca Grande
Coordinador de Planeación de Infraestructura Médica

Presenta

Ciudad de México, a 27 de julio de 2017

Oficio de solicitud del área requirente: 0659811200/0357, 0352, 0659811200/1424
La Coordinación de Planeación de Infraestructura Médica, solicita transferencia compensada de recursos entre diversos Programas y Proyectos de Inversión, así como la emisión de un Oficio de Liberación de Inversión por un importe de \$59,061,125.00; relativo al presupuesto 2017 del programa Equipo Médico, para la adquisición de 25 bienes, correspondientes a la Cartera señalada a continuación.

Capítulo: Equipamiento

Oficio de Liberación de Inversión 2017

No.065981/659006/5200/0M17/ 329 / 1065

Descripción de Cartera del Programa y Proyecto de inversión (PPI) de la SHCP

Nombre de Cartera: Programa de sustitución de activos médicos en Unidades de los tres niveles de atención a la salud del IMSS, 2017.
Clave de Cartera: 1650GYR0091
No. de solicitud: 50063
Unidad Responsable: GYR
Programa presupuestario: K029
Fuente de financiamiento: 4
Importe del calendario fiscal: 2,496,500,002.00
Localización geográfica: No distribuido geográficamente

Información del HCT del IMSS

Tipo OLI: Adquisición
Proyecto PREI: 16090024
Activos: ACDO,ASA,HCT,310517/104,P,DF
ACDO,ASA,HCT,280916/255,P,DF
Asignación presupuestaria: 2,209,626,485.49
Nombre del PPI: Equipo Médico

Autorización de asignación del Oficio de Liberación de Inversión (OLI) 2017

Se emite el presente OLI de conformidad a los artículos 35 y 48 de la Ley Federal de Presupuesto y Responsabilidad Hacendaria; 156 fracción II y 156 A de su Reglamento; 25 y 45 de la Ley de Adquisiciones, Arrendamientos y Servicios del Sector Público, el numeral 8.1.2.1 del Manual de Organización de la Dirección de Finanzas y al oficio circular 099001670000/837, signed por el entonces Coordinador de Presupuesto e Información Programática en agosto de 2013, lo anterior para dar inicio las gestiones de Adquisición de Equipamiento del Programa de Inversión Física 2017.

Unidad Responsable del Gasto (URG): 09 Nivel Central
Número de bienes: 25
Monto original con IVA: \$9,061,125.00

(cincuenta y nueve millones ochenta y un mil ciento veinticinco pesos 00/100 m.n.)

Por tanto, el monto señalado se ha registrado en el Sistema Financiero PREI Millenium para que la URG inicie los procesos de adquisición conforme al Anexo 1 que se adjunta, y con base en los artículos 6 y 66 del Reglamento Interior del Instituto Mexicano del Seguro Social (IMSS) y el numeral 7.1.20 de la Norma Presupuestaria del IMSS.

Atentamente,
El Coordinador

Jose David Mánquez Santa Cruz

ANEXOS
DIVISION DE CONTRATOS



DIRECCIÓN DE FINANZAS
UNIDAD DE OPERACIÓN FINANCIERA
COORDINACIÓN DE PRESUPUESTO E INFORMACIÓN PROGRAMÁTICA

Anexo 1 Equipamiento 2017
Clave de Cartera SHCP : 1650GYR0091 No. de programa o proyecto PREI : 16090024
No. solicitud de SHCP : 50083 Cuenta contable PREI : 11350109

Programa de sustitución de equipo médico en unidades de los tres niveles de atención a la salud del IMSS, 2017.

Clave COG	Nombre de clave COG	ID de Transac.	ID de Solicitud	CUR	Nombre de la Unidad	PREI-México			PREI-México			PREI-México			Monto autorizado							
						Municipio / Estado	Utilización	UI	Centro de Costo	GPO. GEN	ESP	DIF	VAR	ID de Artículo	Descripción	URG Ubicación	UI	Centro de Costo	Período Prial	No. de bienes	Presta Unidaria con IVA	Importe Total con IVA
53101	Equipo médico y de laboratorio	12320924	0000168640	3311	M. H. GRAL. REGIONAL NUM 1	APULCO DE JUAR	12020068	120501	200200	531-924	0031	03	01	16418	ULTRASONOGRAFO AVANZADO, EQUIP	09530007	099001	290000	2017M09	1	2,363,245.00	2,363,245.00
53101	Equipo médico y de laboratorio	12320925	0000168615	3311	M. H. G.R. 196	ECATEPEC	15540065	150502	200200	531-924	0031	03	01	16418	ULTRASONOGRAFO AVANZADO, EQUIP	09530007	099001	290000	2017M09	1	2,363,245.00	2,363,245.00
53101	Equipo médico y de laboratorio	12320926	0000168649	3311	CSS HOSPITAL TEMPORAL	MORELIA MICH	17030001	170502	200200	531-924	0031	03	01	16418	ULTRASONOGRAFO AVANZADO, EQUIP	09530007	099001	290000	2017M09	1	2,363,245.00	2,363,245.00
53101	Equipo médico y de laboratorio	12320927	0000168698	3311	M. HOSPI GRAL R. Y U.M.A.A. 1	QUERETARO QRO	23010001	230501	200200	531-924	0031	03	01	16418	ULTRASONOGRAFO AVANZADO, EQUIP	09530007	099001	290000	2017M09	1	2,363,245.00	2,363,245.00
53101	Equipo médico y de laboratorio	12320928	0000168650	3311	H.G.R. N° 17	BENITO JUAREZ	24078026	240501	200200	531-924	0031	03	01	16418	ULTRASONOGRAFO AVANZADO, EQUIP	09530007	099001	290000	2017M09	3	7,089,735.00	7,089,735.00
53101	Equipo médico y de laboratorio	12320929	0000168728	3311	H.G.Z. N°1	TLAXCALA	30310003	300101	200200	531-924	0031	03	01	16418	ULTRASONOGRAFO AVANZADO, EQUIP	09530007	099001	290000	2017M09	1	2,363,245.00	2,363,245.00
53101	Equipo médico y de laboratorio	12320930	0000168651	3311	H.G.Z. N°1	AGUASCALIENTES	01010001	010101	200200	531-924	0031	03	01	16418	ULTRASONOGRAFO AVANZADO, EQUIP	09530007	099001	290000	2017M09	1	2,363,245.00	2,363,245.00
53101	Equipo médico y de laboratorio	12320931	0000168916	3311	H.G.Z. N° 30 Y TEATRO	MEXICALI	02010001	020101	200200	531-924	0031	03	01	16418	ULTRASONOGRAFO AVANZADO, EQUIP	09530007	099001	290000	2017M09	1	2,363,245.00	2,363,245.00
53101	Equipo médico y de laboratorio	12320932	0000168476	3311	H.G.R. N° 20	TLIUVANA, B.C.	02050007	020501	200200	531-924	0031	03	01	16418	ULTRASONOGRAFO AVANZADO, EQUIP	09530007	099001	290000	2017M09	1	2,363,245.00	2,363,245.00
53101	Equipo médico y de laboratorio	12320933	0000168917	3311	H.G.R. / U.M.A.A. N° 88	UDIAO JUAREZ CH	08100046	080301	200200	531-924	0031	03	01	16418	ULTRASONOGRAFO AVANZADO, EQUIP	09530007	099001	290000	2017M09	1	2,363,245.00	2,363,245.00
53101	Equipo médico y de laboratorio	12320934	0000168939	3311	M. H. ESPECIALIDADES	AZCAPOTZALCO	36A10003	361801	200200	531-924	0031	03	01	16418	ULTRASONOGRAFO AVANZADO, EQUIP	09530007	099001	290000	2017M09	1	2,363,245.00	2,363,245.00
53101	Equipo médico y de laboratorio	12320935	0000168652	3311	M. H. ESPECIALIDADES -19 SEPT.	CUAUHTEMOC	37B50007	371902	200200	531-924	0031	03	01	16418	ULTRASONOGRAFO AVANZADO, EQUIP	09530007	099001	290000	2017M09	4	8,452,980.00	8,452,980.00
53101	Equipo médico y de laboratorio	12320936	0000168477	3311	M. H. ESPECIALIDADES -OBLATOS-	CUADALAJARA, JA	14A60003	141501	200200	531-924	0031	03	01	16418	ULTRASONOGRAFO AVANZADO, EQUIP	09530007	099001	290000	2017M09	1	2,363,245.00	2,363,245.00
53101	Equipo médico y de laboratorio	12320937	0000168478	3311	CONJ TORREÓN/UMAE HE N°11 CIE	TORREON	86090015	061501	200200	531-924	0031	03	01	16418	ULTRASONOGRAFO AVANZADO, EQUIP	09530007	099001	290000	2017M09	1	2,363,245.00	2,363,245.00
53101	Equipo médico y de laboratorio	12320938	0000168953	3311	M. H. ESPECIALIDADES CMN	PUEBLA	22010001	221901	200200	531-924	0031	03	01	16418	ULTRASONOGRAFO AVANZADO, EQUIP	09530007	099001	290000	2017M09	1	2,363,245.00	2,363,245.00
53101	Equipo médico y de laboratorio	12320939	0000168479	3311	M. H. ESPECIALIDADES NUM 1	LEON, GTO.	11A10001	111901	200200	531-924	0031	03	01	16418	ULTRASONOGRAFO AVANZADO, EQUIP	09530007	099001	290000	2017M09	1	2,363,245.00	2,363,245.00
53101	Equipo médico y de laboratorio	12320940	0000168654	3311	M. H. ESPECIALIDADES 14	VERACRUZ	31120001	311901	200200	531-924	0031	03	01	16418	ULTRASONOGRAFO AVANZADO, EQUIP	09530007	099001	290000	2017M09	1	2,363,245.00	2,363,245.00
53101	Equipo médico y de laboratorio	12320941	0000168100	3311	M. OBLATOS H. PEDIATRIA	CUADALAJARA, JA	14A60001	141101	200200	531-924	0031	03	01	16418	ULTRASONOGRAFO AVANZADO, EQUIP	09530007	099001	290000	2017M09	2	4,726,490.00	4,726,490.00
53101	Equipo médico y de laboratorio	12320942	0000168655	3311	HOSP GRAL. DR GAUBUENCO	AZCAPOTZALCO	38A10001	381701	200200	531-924	0031	03	01	16418	ULTRASONOGRAFO AVANZADO, EQUIP	09530007	099001	290000	2017M09	1	2,363,245.00	2,363,245.00
O.T.A.L.:																	25	44,901,688.00	44,901,688.00			






INSTITUTO MEXICANO DEL SEGURO SOCIAL
DIRECCIÓN DE ADMINISTRACIÓN
UNIDAD DE ADQUISICIONES E INFRAESTRUCTURA
COORDINACIÓN DE ADQUISICIÓN DE BIENES Y
CONTRATACIÓN DE SERVICIOS
COORDINACIÓN TÉCNICA DE PLANEACIÓN Y CONTRATOS

Contrato Número
17BI0299

ANEXO 2 (DOS)

**"CÉDULA DE DESCRIPCIÓN DE ARTÍCULO, TÉRMINOS Y
CONDICIONES"**



EL PRESENTE ANEXO CONSTA DE 15 HOJAS INCLUYENDO ESTA CARÁTULA

DIVISIÓN DE CONTRATOS
NIVEL CENTRAL

SINTEXT
SINTEXT
SINTEXT

①



Remsa

Vanguardia, experiencia y servicio en equipo de radiología y diagnóstico

Radiología y Electrónica de México, S.A. de C.V.
Calzada de Tlalpan 4892, Tlalpan 14000, México D.F.
Tels. (55) 5513 9959, (55) 5513 2705, (55) 5655 1485.
Lada sin costo: 01 (800) 847 3672.
www.remsamexico.com

México D. F. a 06 de Septiembre de 2017

INSTITUTO MEXICANO DEL SEGURO SOCIAL
DIRECCIÓN DE ADMINISTRACIÓN
UNIDAD DE ADQUISICIONES E INFRAESTRUCTURA.
COORDINACIÓN DE ADQUISICIÓN DE BIENES Y CONTRATACIÓN DE SERVICIOS
COORDINACIÓN TÉCNICA DE ADQUISICIÓN DE BIENES DE INVERSIÓN Y ACTIVOS
DIVISIÓN DE EQUIPO Y MOBILIARIO MÉDICO
Presente.

ANEXO 1.2 Descripción amplia y detallada de los bienes ofertados

CLAVE SAI	531.924.0031.03.01	FECHA IMPR.:	30/03/2017
CLAVE PREI	0000000000016418	HORA IMP.:	09:57:39
NOMBRE GENÉRICO			
ULTRASONÓGRAFO AVANZADO			

ESPECIFICACIONES Y REQUISITOS

LICITANTE:	Radiología y Electrónica de México S.A. de C.V.	MARCA	ESAOTE
LICITACION	LA-019GYR040-E8-2017	MODELO	MYLABEIGHT EXP
PARTIDA	34	CATALOGO	Datos de producto MyLabEight eXP, Guía Introductiva MyLabEight eXP, Manual de operaciones avanzadas, Manual de operaciones Avanzadas Opción VPan, Manual de operaciones Avanzadas Opción 3D/4D, Manual Opción Virtual Navigator, DICOM Conformance Statement, Manual Opción ElaXto, Manual Transductores y desechables, Folleto Pistola BARD Magnum 1, Folleto Pistola BARD Magnum 2, Folleto UPS Eaton, Folleto Supresor de picos, Folleto CD y Folleto DVD
CANTIDAD	25	FABRICANTE	ESAOTE S.P.A

DESCRIPCIÓN TÉCNICA DEL LICITANTE

Hoja 1 de 16

1. Definición:
 - 1.1. Equipo de ultrasonido con fines diagnósticos, aplicables en pacientes adultos y pediátricos.
2. Descripción:
 - 2.1. Control de ganancia y ajuste de la curva TGC por medio de por lo menos ocho controles independientes.
 - 2.2. Con canales de procesamiento digital, simultáneos o independientes.
 - 2.3. Rango dinámico del sistema de 200 dB o mayor
 - 2.4. Modos:
 - 2.4.1. Bidimensional con modo M simultáneo con 1000 cuadros segundos o mayor.
 - 2.4.2. Con modo Doppler Color y Doppler de Poder, Angio o equivalente.
 - 2.4.3. Doppler pulsado con velocidad PRF de 20,000 Hz o mayor.
 - 2.4.4. Doppler continuo con velocidad PRF de 40,000 Hz o mayor. Según precisión No. 33 de la Junta de aclaraciones

1. Definición:
 - 1.1. Equipo de ultrasonido con fines diagnósticos, aplicables en pacientes adultos y pediátricos.
2. Descripción:
 - 2.1. Control de ganancia y ajuste de la curva TGC por medio de ocho controles independientes. Datos de producto MyLabEight eXP pp. 3, Guía Introductiva MyLabEight eXP, capítulo 5 pp 5-1
 - 2.2. Con canales de procesamiento digital, independientes. Datos de producto MyLabEight eXP pp. 5
 - 2.3. Rango dinámico del sistema de 250 dB Datos de producto MyLabEight eXP pp. 5, Guía Introductiva MyLabEight eXP, capítulo 6 pp. 6-4, Manual de operaciones avanzadas, sección teclas de software, capítulo 1 pp. 4
 - 2.4. Modos: Datos de producto MyLabEight eXP pp. 4, Guía Introductiva MyLabEight eXP, capítulo 12 pp 12-1
 - 2.4.1. Bidimensional con modo M simultáneo con



ANEXOS
DIVISION DE CONTRATOS



Remsa

Vanguardia, experiencia y servicio en equipo de radiología y diagnóstico

Radiología y Electrónica de México, S.A. de C.V.
Calzada de Talpan 4892, Talpan 14000, México D.F.
Tels. (55) 5513 9959, (55) 5513 2705, (55) 5655 1485.
Lada sin costo: 01 (800) 847 3672.
www.remsamexico.com

México D. F. a 06 de Septiembre de 2017

INSTITUTO MEXICANO DEL SEGURO SOCIAL
DIRECCIÓN DE ADMINISTRACIÓN
UNIDAD DE ADQUISICIONES E INFRAESTRUCTURA.
COORDINACIÓN DE ADQUISICIÓN DE BIENES Y CONTRATACIÓN DE SERVICIOS
COORDINACIÓN TÉCNICA DE ADQUISICIÓN DE BIENES DE INVERSIÓN Y ACTIVOS
DIVISIÓN DE EQUIPO Y MOBILIARIO MÉDICO
Presente.

ANEXO 1.2

Descripción amplia y detallada de los bienes ofertados

CLAVE SAI	531.924.0031.03.01	FECHA IMPR.:	30/03/2017
CLAVE PREI	0000000000016418	HORA IMPR.:	09:57:39
NOMBRE GENÉRICO			
ULTRASONÓGRAFO AVANZADO			
ESPECIFICACIONES Y REQUISITOS			

LICITANTE:	Radiología y Electrónica de México S.A. de C.V.	MARCA	ESAOTE
LICITACIÓN	LA-019GYR040-E8-2017	MODELO	MYLABEIGHT EXP
PARTIDA	34	CATÁLOGO	Datos de producto MyLabEight eXP, Guía Introductiva MyLabEight eXP, Manual de operaciones avanzadas, Manual de operaciones Avanzadas Opción VPan, Manual de operaciones Avanzadas Opción 3D/4D, Manual Opción Virtual Navigator, DICOM Conformance Statement, Manual Opción ElaXto, Manual Transductores y desechables, Folleto Pistola BARD Magnum 1, Folleto Pistola BARD Magnum 2, Folleto UPS Eaton, Folleto Supresor de picos, Folleto CD y Folleto DVD
CANTIDAD	25	FABRICANTE	ESAOTE S.P.A

Hoja 2 de 16

DESCRIPCIÓN TÉCNICA DEL LICITANTE

<p>2.4.5. Sistema de angio o mapeo de perfusión a color o doppler de poder.</p> <p>2.5. Imágenes panorámicos de campo visual extendido.</p> <p>2.6. Imágenes armónicas en modo B y color en las variables penetración, resolución o inversión de pulsos disponibles en todos transductores ofertados.</p> <p>2.7. Imágenes en 3D en tiempo real o 4D de 30 Volúmenes por segundo o mayor.</p> <p>2.8. Modo triplex en tiempo real</p> <p>2.9. Selección de 8 puntos focales o mayor.</p> <p>2.10. Con programa de reducción del ruido o imagen adaptativa en tiempo real.</p> <p>2.11. Con optimización automática de la imagen 2D al oprimir un botón en tiempo real.</p> <p>2.12. Con optimización automática al oprimir un botón del doppler espectral.</p> <p>2.13. Zoom en tiempo real de 8X o mayor y/o alta definición(HD).</p> <p>2.14. Con memoria de imagen cuadro por cuadro como mínimo de 1,000 cuadros o 200 MB o mayor para la</p>	<p>2183 cuadros segundos. Datos de producto MyLabEight eXP pp. 4, 5. Guía Introductiva MyLabEight eXP, capítulo 5 pp. 5-7</p> <p>2.4.2. Con modo Doppler Color y Doppler de Poder, Angio. Datos de producto MyLabEight eXP pp. 4, Guía Introductiva MyLabEight eXP, capítulo 5 pp. 5-7, capítulo 12 pp- 12-1, Manual de operaciones avanzadas, sección teclas de software, capítulo 5 pp. 5-1</p> <p>2.4.3. Doppler pulsado con velocidad PRF de 46,000 Hz. Datos de producto MyLabEight eXP pp. 4, 6. Guía Introductiva MyLabEight eXP, capítulo 5 pp. 5-7, capítulo 12 pp- 12-1</p> <p>2.4.4. Doppler continuo con velocidad PRF de 53,500 Hz. Datos de producto MyLabEight eXP pp. 4, 6. Guía Introductiva MyLabEight eXP, capítulo 5 pp. 5-7, capítulo 12 pp- 12-1 <i>Según precisión No. 33 de la Junta de aclaraciones</i></p> <p>2.4.5. Sistema de angio o mapeo de perfusión a color, doppler de poder. Datos de producto</p>
---	---



Remsa

Vanguardia, experiencia y servicio en equipo de radiología y diagnóstico

Radiología y Electrónica de México, S.A. de C.V.
Calzada de Tlalpan 4892, Tlalpan 14000, México D.F.
Tels. (55) 5513 9959, (55) 5513 2705, (55) 5655 1485.
Lada sin costo: 01 (800) 847 3672.
www.remsamexico.com

México D. F. a 06 de Septiembre de 2017

INSTITUTO MEXICANO DEL SEGURO SOCIAL
DIRECCIÓN DE ADMINISTRACIÓN
UNIDAD DE ADQUISICIONES E INFRAESTRUCTURA.
COORDINACIÓN DE ADQUISICIÓN DE BIENES Y CONTRATACIÓN DE SERVICIOS
COORDINACIÓN TÉCNICA DE ADQUISICIÓN DE BIENES DE INVERSIÓN Y ACTIVOS
DIVISIÓN DE EQUIPO Y MOBILIARIO MÉDICO
Presente.

ANEXO 1.2

Descripción amplia y detallada de los bienes ofertados

CLAVE SAI	531.924.0031.03.01	FECHA IMPR.:	30/03/2017
CLAVE PREI	0000000000016418	HORA IMP.:	09:57:39
NOMBRE GENÉRICO			
ULTRASONÓGRAFO AVANZADO			

ESPECIFICACIONES Y REQUISITOS

LICITANTE:	Radiología y Electrónica de México S.A. de C.V.	MARCA	ESAOTE
LICITACIÓN	LA-019GYR040-E8-2017	MODELO	MYLABEIGHT EXP
PARTIDA	34	CÁLOGO	Datos de producto MyLabEight eXP, Guía Introductiva MyLabEight eXP, Manual de operaciones avanzadas, Manual de operaciones Avanzadas Opción VPan, Manual de operaciones Avanzadas Opción 3D/4D, Manual Opción Virtual Navigator, DICOM Conformance Statement, Manual Opción ElaXto, Manual Transductores y desechables, Folleto Pistola BARD Magnum 1, Folleto Pistola BARD Magnum 2, Folleto UPS Eaton, Folleto Supresor de picos, Folleto CD y Folleto DVD
CANTIDAD	25	FABRICANTE	ESAOTE S.P.A

DESCRIPCIÓN TÉCNICA DEL LICITANTE

Hoja 3 de 16

<p>revisión de las imágenes.</p> <p>2.15. Monitor plano LCD o LED u OLED a color de 21" o mayor.</p> <p>2.15.1. Con resolución de 1024 x 1024 o mayor.</p> <p>2.16. Teclado alfanumérico y pantalla (touch screen) de 8.9 pulgadas o mayor integrado al tablero de control con interface en español.</p> <p>2.17. Salida de video.</p> <p>2.18. Programa completo de reportes y cálculos: Vasculares, Ginecológicas, Pediátricos, Obstétricos, Abdominales y musculo esquelético y partes pequeñas.</p> <p>2.19. Que permita la inclusión de protocolos asistidos o configurables por el usuario para optimizar flujo de trabajo.</p> <p>2.20. Trazo automático del espectro Doppler con cálculos de índice de pulsatilidad, resistividad como mínimo.</p> <p>2.21. Con capacidad de crecimiento para programa de ecorealizadores o medios de contraste.</p> <p>2.22. Fusión de imágenes en formato DICOM con TC y RM.</p>	<p>MyLabEight eXP pp. 4, 5, Guía Introductiva MyLabEight eXP, capítulo 12 pp 12-1, Manual de operaciones avanzadas, sección teclas de software, capítulo 5 pp. 5-1, 5-3</p> <p>2.5. Imágenes panorámicos de campo visual extendido. Datos de producto MyLabEight eXP pp. 12. Guía Introductiva MyLabEight eXP, capítulo 12 pp 12-2, Manual de Operaciones Avanzadas Opción Vpan capítulo 1 pp. 1</p> <p>2.6. Imágenes armónicas en modo B y color en las variables penetración, resolución o inversión de pulsos y ganancia general disponibles en todos transductores ofertados. Datos de producto MyLabEight eXP pp. 12, 17, 18, 19, 20 Guía Introductiva MyLabEight eXP, capítulo 5 pp. 5-9 Según junta de aclaraciones idDEM 6005</p> <p>2.7. Imágenes en 3D en tiempo real (mano alzada o manos libres en todos los transductores) o 4D de 40 Volúmenes por segundo. Datos de producto MyLabEight eXP pp. 14, Guía Introductiva MyLabEight</p>
--	---

ANEXOS
DIVISIÓN DE CONTRATOS



Remsa

Vanguardia, experiencia y servicio en equipo de radiología y diagnóstico

Radiología y Electrónica de México, S.A. de C.V.
Calzada de Tlalpan 4892, Tlalpan 14000, México D.F.
Tels. (55) 5513 9959, (55) 5513 2705, (55) 5655 1485.
Lada sin costo: 01 (800) 847 3672.
www.remsamexico.com

México D. F. a 06 de Septiembre de 2017

INSTITUTO MEXICANO DEL SEGURO SOCIAL
DIRECCIÓN DE ADMINISTRACIÓN
UNIDAD DE ADQUISICIONES E INFRAESTRUCTURA.
COORDINACIÓN DE ADQUISICIÓN DE BIENES Y CONTRATACIÓN DE SERVICIOS
COORDINACIÓN TÉCNICA DE ADQUISICIÓN DE BIENES DE INVERSIÓN Y ACTIVOS
DIVISIÓN DE EQUIPO Y MOBILIARIO MÉDICO
Presente.

ANEXO 1.2

Descripción amplia y detallada de los bienes ofertados

CLAVE SAI	531.924.0031.03.01	FECHA IMPR.:	30/03/2017
CLAVE PREI	0000000000016418	HORA IMP.:	09:57:39
NOMBRE GENÉRICO			
ULTRASONÓGRAFO AVANZADO			

ESPECIFICACIONES Y REQUISITOS

LICITANTE:	Radiología y Electrónica de México S.A. de C.V.	MARCA	ESAOTE
LICITACIÓN	LA-019GYR040-E8-2017	MODELO	MYLABEIGHT EXP
PARTIDA	34	CATÁLOGO	Datos de producto MyLabEight eXP, Guía Introductiva MyLabEight eXP, Manual de operaciones avanzadas, Manual de operaciones Avanzadas Opción VPan, Manual de operaciones Avanzadas Opción 3D/4D, Manual Opción Virtual Navigator, DICOM Conformance Statement, Manual Opción ElaXto, Manual Transductores y desechables, Folleto Pistola BARD Magnum 1, Folleto Pistola BARD Magnum 2, Folleto UPS Eaton, Folleto Supresor de picos, Folleto CD y Folleto DVD
CANTIDAD	25	FABRICANTE	ESAOTE S.P.A

Hoja 4 de 16

DESCRIPCIÓN TÉCNICA DEL LICITANTE

<p>2.23. Capacidad de escalamiento de hardware y software (en navegación virtual).</p> <p>2.24. Almacenamiento interno con capacidad de 500 GB o mayor.</p> <p>2.25. Interface de red Ethernet 100/1000 base T.</p> <p>2.26. Estándar de comunicación DICOM con las siguientes clases de servicio habilitadas para su uso (anexar carta de fabricante de cumplimiento):</p> <p>2.26.1. DICOM Verification.</p> <p>2.26.2. DICOM Storage Commitment.</p> <p>2.26.3. DICOM Storage.</p> <p>2.26.4. DICOM Print Management.</p> <p>2.26.5. DICOM Media Storage.</p> <p>2.26.6. DICOM Worklist.</p> <p>2.26.7. DICOM Query/retrieve,</p> <p>2.26.8. DICOM MPPS (Modality Performed Procedure Step)</p> <p>2.27. Unidad de almacenamiento por medio de CD o DVD y puerto USB integrados al equipo.</p> <p>2.27.1. Software para almacenar estudios,</p>	<p>eXP, capítulo 12 pp. 12-2, Manual de operaciones avanzadas Opción 3D/4D capítulo 1 pp. 1-1 <i>Según junta de aclaraciones idDEM 4407, Según Repregunta a la junta de aclaraciones consecutivo repregunta No. 94</i></p> <p>2.8. Modo triplex en tiempo real Datos de producto MyLabEight eXP pp. 5</p> <p>2.9. Selección de 8 puntos focales. Datos de producto MyLabEight eXP pp. 5, Guía Introductiva MyLabEight eXP, capítulo 5 pp. 5-3, Manual de operaciones avanzadas, sección teclas de software, capítulo 1 pp. 5</p> <p>2.10. Con programa de reducción del ruido o imagen adaptativa en tiempo real. Datos de producto MyLabEight eXP pp. 14, Manual de operaciones avanzadas, sección teclas de software, capítulo 1 pp. 3</p> <p>2.11. Con optimización automática de la imagen 2D al oprimir un botón en tiempo real. Datos de producto MyLabEight eXP pp. 3, 15, Manual de operaciones</p>
--	---



Remsa

Vanguardia, experiencia y servicio en equipo de radiología y diagnóstico

Radiología y Electrónica de México, S.A. de C.V.
Calzada de Tlalpan 4892, Tlalpan 14000, México D.F.
Tels. (55) 5513 9959, (55) 5513 2705, (55) 5655 1485.
Lada sin costo: 01 (800) 847 3672.
www.remsamexico.com

México D. F. a 06 de Septiembre de 2017

INSTITUTO MEXICANO DEL SEGURO SOCIAL
DIRECCIÓN DE ADMINISTRACIÓN
UNIDAD DE ADQUISICIONES E INFRAESTRUCTURA.
COORDINACIÓN DE ADQUISICIÓN DE BIENES Y CONTRATACIÓN DE SERVICIOS
COORDINACIÓN TÉCNICA DE ADQUISICIÓN DE BIENES DE INVERSIÓN Y ACTIVOS
DIVISIÓN DE EQUIPO Y MOBILIARIO MÉDICO
Presente.

ANEJO 1.2 Descripción amplia y detallada de los bienes ofertados

CLAVE SAI	531.924.0031.03.01	FECHA IMPR.:	30/03/2017
CLAVE PREI	0000000000016418	HORA IMP.:	09:57:39
NOMBRE GENÉRICO			
ULTRASONÓGRAFO AVANZADO			
ESPECIFICACIONES Y REQUISITOS			

LICITANTE:	Radiología y Electrónica de México S.A. de C.V.	MARCA	ESAOTE
LICITACIÓN	LA-019GYR040-E8-2017	MODELO	MYLABEIGHT EXP
PARTIDA	34	CATÁLOGO	Datos de producto MyLabEight eXP, Guía Introductiva MyLabEight eXP, Manual de operaciones avanzadas, Manual de operaciones Avanzadas Opción VPan, Manual de operaciones Avanzadas Opción 3D/4D, Manual Opción Virtual Navigator, DICOM Conformance Statement, Manual Opción ElaXto, Manual Transductores y desechables, Folleto Pistola BARD Magnum 1, Folleto Pistola BARD Magnum 2, Folleto UPS Eaton, Folleto Supresor de picos, Folleto CD y Folleto DVD
CANTIDAD	25	FABRICANTE	ESAOTE S.P.A

DESCRIPCIÓN TÉCNICA DEL LICITANTE

Hoja 5 de 16

incluyendo visor de imágenes compatibles con DICOM.

2.28. Imagen trapezoidal o convexo virtual o sector extendido.

2.29. Imagen compuesta o composición espacial con múltiples niveles seleccionables por el usuario.

2.30. Elastografía cuantitativa por compresión acústica u ondas de corte (shear wave), compatible con transductores convexos y lineales para aplicaciones de mama y abdomen con mediciones de m/s y/o KPa.

2.31. Elastografía cualitativa de compresión esfuerzo o manual (strain).

2.32. Todos los transductores deberán contar con las siguientes características: electrónicos, multifrecuencia o banda ancha:

2.32.1. Lineal con el rango de 4 MHz o menor a 8 MHz o mayor para estudios vasculares, partes pequeñas, músculo esquelético con frecuencias armónicas. (Incluir número de parte o modelo)

2.32.2. Lineal con el rango de 7 MHz o menor a 18

avanzadas, sección teclas de software, capítulo 1 pp. 2

2.12. Con optimización automática al oprimir un botón del doppler espectral. Datos de producto MyLabEight eXP pp. 3, 15, Manual de operaciones avanzadas, sección teclas de software, capítulo 4 pp. 2

2.13. Zoom en tiempo real de 32X y alta definición(HD). Datos de producto MyLabEight eXP pp. 5, Guía Introductiva MyLabEight eXP, capítulo 7 pp. 7-6, Manual de operaciones avanzadas, sección teclas de software, capítulo 1 pp. 1 *Según junta de aclaraciones idDEM 5243*

2.14. Con memoria de imagen cuadro por cuadro de 5,000 cuadros en PC de 5 GB para la revisión de las imágenes. Datos de producto MyLabEight eXP pp. 6, Guía Introductiva MyLabEight eXP, capítulo 10 pp. 10-2

2.15. Monitor plano LED a color de 21.5". Datos de producto MyLabEight eXP pp. 4, Guía Introductiva MyLabEight eXP, capítulo 4 pp- 4-2, capítulo 12 pp.

ANEXOS

DIVISIÓN DE CONTRATOS



Remsa

Vanguardia, experiencia y servicio en equipo de radiología y diagnóstico

Radiología y Electrónica de México, S.A. de C.V.
Calzada de Tlalpan 4892, Tlalpan 14000, México D.F.
Tels. (55) 5513 9959, (55) 5513 2705, (55) 5655 1485.
Lada sin costo: 01 (800) 847 3672.
www.remsamexico.com

México D. F. a 06 de Septiembre de 2017

INSTITUTO MEXICANO DEL SEGURO SOCIAL
DIRECCIÓN DE ADMINISTRACIÓN
UNIDAD DE ADQUISICIONES E INFRAESTRUCTURA.
COORDINACIÓN DE ADQUISICIÓN DE BIENES Y CONTRATACIÓN DE SERVICIOS
COORDINACIÓN TÉCNICA DE ADQUISICIÓN DE BIENES DE INVERSIÓN Y ACTIVOS
DIVISIÓN DE EQUIPO Y MOBILIARIO MÉDICO
Presente.

ANEXO 1.2

Descripción amplia y detallada de los bienes ofertados

CLAVE SAI	531.924.0031.03.01	FECHA IMPR.:	30/03/2017
CLAVE PREI	0000000000016418	HORA IMP.:	09:57:39
NOMBRE GENÉRICO			
ULTRASONÓGRAFO AVANZADO			

ESPECIFICACIONES Y REQUISITOS

LICITANTE:	Radiología y Electrónica de México S.A. de C.V.	MARCA	ESAOTE
LICITACIÓN	LA-019GYR040-E8-2017	MODELO	MYLABEIGHT EXP
PARTIDA	34	CATALOGO	Datos de producto MyLabEight eXP, Guía Introductiva MyLabEight eXP, Manual de operaciones avanzadas, Manual de operaciones Avanzadas Opción VPan, Manual de operaciones Avanzadas Opción 3D/4D, Manual Opción Virtual Navigator, DICOM Conformance Statement, Manual Opción EiaXto, Manual Transductores y desechables, Folleto Pistola BARD Magnum 1, Folleto Pistola BARD Magnum 2, Folleto UPS Eaton, Folleto Supresor de picos, Folleto CD y Folleto DVD
CANTIDAD	25	FABRICANTE	ESAOTE S.P.A

Hoja 6 de 16

DESCRIPCIÓN TÉCNICA DEL LICITANTE

<p>MHz o mayor para estudios vasculares, partes pequeñas, musculo esquelético con frecuencias armónicas para realizar elastografía. (Incluir número de parte o modelo)</p> <p>2.32.3. Convexo o curvilíneo con el rango de 2 MHz o menor a 5 MHz o mayor como mínimo, con frecuencias armónicas e incluir guía de biopsia reusable. (Incluir número de parte o modelo)</p> <p>2.32.4. Transductor intracavitario con el rango de 4 MHz o menor a 9 MHz o mayor, con campo de visión de 145° o mayor, con frecuencias armónicas, incluir guía de biopsia reusable.(Incluir número de parte o modelo).</p> <p>2.32.5. Transductor convexo de 2 MHz o menor a 6 MHz o mayor, con frecuencias armónicas, para realizar 3D en tiempo real o 4D. (Incluir número de parte o modelo).</p> <p>2.33. Gabinete interconstruido para transporte del equipo con ruedas con freno, gabinete con espacio para guarda de accesorios y porta transductor.</p>	<p>12-3</p> <p>2.15.1. Con resolución de 1280 x 1024. Datos de producto MyLabEight eXP pp. 4</p> <p>2.16. Teclado alfanumérico y pantalla (touch screen) de 8.9 pulgadas integrado al tablero de control con interface en español. Datos de producto MyLabEight eXP pp. 3, 4, 7, Guía Introductiva MyLabEight eXP, capítulo 5 pp 5-1, 5-2, capítulo 12 pp. 12-4, Manual de operaciones avanzadas sección archivado capítulo 5 pp. 5-4</p> <p>2.17. Salida de video. Datos de producto MyLabEight eXP pp. 7, Guía Introductiva MyLabEight eXP, capítulo 12 pp. 12-3</p> <p>2.18. Programa completo de reportes y cálculos: Vasculares, Ginecológicas, Pediátricos, Obstétricos, Abdominales y musculo esquelético y partes pequeñas. Datos de producto MyLabEight eXP pp. 9, Guía Introductiva MyLabEight eXP, capítulo 12 pp 12-1</p> <p>2.19. Que permita la inclusión de protocolos asistidos y configurables por el usuario para optimizar flujo de</p>
---	--



Remsa

Vanguardia, experiencia y servicio en equipo de radiología y diagnóstico

Radiología y Electrónica de México, S.A. de C.V.
Calzada de Tlalpan 4892, Tlalpan 14000, México D.F.
Tels. (55) 5513 9959, (55) 5513 2705, (55) 5655 1485.
Lada sin costo: 01 (800) 847 3672.
www.remsamexico.com

México D. F. a 06 de Septiembre de 2017

INSTITUTO MEXICANO DEL SEGURO SOCIAL
DIRECCIÓN DE ADMINISTRACIÓN
UNIDAD DE ADQUISICIONES E INFRAESTRUCTURA.
COORDINACIÓN DE ADQUISICIÓN DE BIENES Y CONTRATACIÓN DE SERVICIOS
COORDINACIÓN TÉCNICA DE ADQUISICIÓN DE BIENES DE INVERSIÓN Y ACTIVOS
DIVISIÓN DE EQUIPO Y MOBILIARIO MÉDICO
Presente.

ANEXO 1.2

Descripción amplia y detallada de los bienes ofertados

CLAVE SAI	531.924.0031.03.01	FECHA IMPR.:	30/03/2017
CLAVE PREI	0000000000016418	HORA IMP.:	09:57:39
NOMBRE GENÉRICO			
ULTRASONÓGRAFO AVANZADO			

ESPECIFICACIONES Y REQUISITOS

LICITANTE:	Radiología y Electrónica de México S.A. de C.V.	MARCA	ESAOTE
LICITACIÓN	LA-019GYR040-E8-2017	MODELO	MYLABEIGHT EXP
PARTIDA	34	CATÁLOGO	Datos de producto MyLabEight eXP, Guía Introductiva MyLabEight eXP, Manual de operaciones avanzadas, Manual de operaciones Avanzadas Opción VPan, Manual de operaciones Avanzadas Opción 3D/4D, Manual Opción Virtual Navigator, DICOM Conformance Statement, Manual Opción ElaXto, Manual Transductores y desechables, Folleto Pistola BARD Magnum 1, Folleto Pistola BARD Magnum 2, Folleto UPS Eaton, Folleto Supresor de picos, Folleto CD y Folleto DVD
CANTIDAD	25	FABRICANTE	ESAOTE S.P.A

DESCRIPCIÓN TÉCNICA DEL LICITANTE

Hoja 7 de 16

<p>2.34. Panel de control con ajuste de altura y rotación variable seleccionable por el usuario</p> <p>3. Accesorios:</p> <p>3.1. Accesorios de disparo o pistola reusable para toma de biopsia para los transductores intracavitario y convexo.</p> <p>3.2. UPS de doble conversión con supresor de picos con capacidad de respaldo de 15 minutos (Incluir Marca y Modelo).</p> <p>4. Consumibles:</p> <p>4.1. Fundas desechables protectoras para el transductor intracavitario 50 piezas.</p> <p>4.2. Gel para ultrasonido 4 litros.</p> <p>4.3. 100 DVD y 100 CD.</p> <p>4.4. Agujas compatibles con el dispositivo de disparo ofertado para la toma de biopsia, 30 piezas. 10 piezas de cada una de las siguientes medidas: 16 gauge x 16 cm, 14 gauge x 10 cm y 14 gauge x 16 cm. (Deberá presentar Registro Sanitario)</p> <p>5. Refacciones:</p>	<p>trabajo. Datos de producto MyLabEight eXP pp. 3 <i>Según junta de aclaraciones idDEM 6006</i></p> <p>2.20. Trazo automático del espectro Doppler con cálculos de índice de pulsatilidad, resistividad. Datos de producto MyLabEight eXP pp. 11, Manual de operaciones avanzadas, sección cálculos, capítulo 2 pp. 1, 2, 3</p> <p>2.21. Con capacidad de crecimiento para programa de eco-realizadores o medios de contraste. Datos de producto MyLabEight eXP pp. 13, Guía Introductiva MyLabEight eXP, capítulo 10 pp. 10-2</p> <p>2.22. Fusión de imágenes en formato DICOM con TC y RM. Datos de producto MyLabEight eXP pp. 13, Manual Opción Virtual Navigator capítulo 1 pp. 1-1, 1-3, 1-4</p> <p>2.23. Capacidad de escalamiento de hardware y software (en navegación virtual). Datos de producto MyLabEight eXP pp. 5, 13, Manual Opción Virtual Navigator capítulo 1 pp. 1-1, 1-6</p> <p>2.24. Almacenamiento interno con capacidad de 500 GB. Datos de producto MyLabEight eXP pp. 6</p>
---	--

ANEXOS
SECRETARÍA DE ECONOMÍA
DIRECCIÓN GENERAL DE CONTRATOS



Remsa

Vanguardia, experiencia y servicio en equipo de radiología y diagnóstico

Radiología y Electrónica de México, S.A. de C.V.
 Calzada de Tlalpan 4892, Tlalpan 14000, México D.F.
 Tels. (55) 5513 9959, (55) 5513 2705, (55) 5655 1485.
 Lada sin costo: 01 (800) 847 3672.
 www.remsamexico.com

México D. F. a 06 de Septiembre de 2017

INSTITUTO MEXICANO DEL SEGURO SOCIAL
 DIRECCIÓN DE ADMINISTRACIÓN
 UNIDAD DE ADQUISICIONES E INFRAESTRUCTURA.
 COORDINACIÓN DE ADQUISICIÓN DE BIENES Y CONTRATACIÓN DE SERVICIOS
 COORDINACIÓN TÉCNICA DE ADQUISICIÓN DE BIENES DE INVERSIÓN Y ACTIVOS
 DIVISIÓN DE EQUIPO Y MOBILIARIO MÉDICO
 Presente.

ANEXO 1.2

Descripción amplia y detallada de los bienes ofertados

CLAVE SAI	531.924.0031.03.01	FECHA IMPR.:	30/03/2017
CLAVE PREI	0000000000016418	HORA IMP.:	09:57:39
NOMBRE GENÉRICO			
ULTRASONÓGRAFO AVANZADO			

ESPECIFICACIONES Y REQUISITOS

LICITANTE:	Radiología y Electrónica de México S.A. de C.V.	MARCA	ESAOTE
LICITACIÓN	LA-019GYR040-E8-2017	MODELO	MYLABEIGHT EXP
PARTIDA	34	CATALOGO	Datos de producto MyLabEight eXP, Guía Introductiva MyLabEight eXP, Manual de operaciones avanzadas, Manual de operaciones Avanzadas Opción VPan, Manual de operaciones Avanzadas Opción 3D/4D, Manual Opción Virtual Navigator, DICOM Conformance Statement, Manual Opción ElaXto, Manual Transductores y desechables, Folleto Pistola BARD Magnum 1, Folleto Pistola BARD Magnum 2, Folleto UPS Eaton, Folleto Supresor de picos, Folleto CD y Folleto DVD
CANTIDAD	25	FABRICANTE	ESAOTE S.P.A

DESCRIPCIÓN TÉCNICA DEL LICITANTE

<p>5.1. Según marca y modelo.</p> <p>6. Instalación</p> <p>6.1. Alimentación eléctrica.</p> <p>6.2. La que maneje la unidad médica a 60 Hz.</p> <p>7. Mantenimiento</p> <p>7.1. Preventivo</p> <p>7.2. Correctivo por personal calificado, conforme a los requisitos establecidos en la convocatoria.</p> <p>8. Normas y Estándares (Documentos vigentes)</p> <p>8.1. Para bienes nacionales e internacionales:</p> <p>8.1.1. Registro sanitario.</p> <p>8.1.2. Certificado ISO 9001:2008 o ISO 13485 o TÜV</p> <p>8.2. Para bienes nacionales:</p> <p>8.2.1. Certificado de Buenas Prácticas de Fabricación</p> <p>8.3. Para bienes internacionales:</p> <p>8.3.1. Certificado FDA o Health Canadá o CE o JIS o su equivalente emitido por la autoridad sanitaria del país de origen.</p>	<p>2.25. Interface de red Ethernet 100/1000 base T. Datos de producto MyLabEight eXP pp. 7</p> <p>2.26. Estándar de comunicación DICOM con las siguientes clases de servicio habilitadas para su uso (anexar carta de fabricante de cumplimiento): Datos de producto MyLabEight eXP pp. 8. Dicom Conformance Statement pp. 2 de 377, Se anexa carta de cumplimiento del fabricante</p> <p>2.26.1. DICOM Verification. Datos de producto MyLabEight eXP pp. 8, Dicom Conformance Statement pp. 7 de 377</p> <p>2.26.2. DICOM Storage Commitment. Datos de producto MyLabEight eXP pp. 8, Dicom Conformance Statement pp. 2 de 377</p> <p>2.26.3. DICOM Storage. Datos de producto MyLabEight eXP pp. 8, Dicom Conformance Statement pp. 2 de 377</p> <p>2.26.4. DICOM Print Management. Datos de producto MyLabEight eXP pp. 8, Dicom Conformance Statement pp. 2 de 377</p>
--	---



Remsa

Vanguardia, experiencia y servicio en equipo de radiología y diagnóstico

Radiología y Electrónica de México, S.A. de C.V.
Calzada de Talpan 4892, Talpan 14000, México D.F.
Tels. (55) 5513 9959, (55) 5513 2705, (55) 5655 1485.
Lada sin costo: 01 (800) 847 3672.
www.remsamexico.com

México D. F. a 06 de Septiembre de 2017

INSTITUTO MEXICANO DEL SEGURO SOCIAL
DIRECCIÓN DE ADMINISTRACIÓN
UNIDAD DE ADQUISICIONES E INFRAESTRUCTURA.
COORDINACIÓN DE ADQUISICIÓN DE BIENES Y CONTRATACIÓN DE SERVICIOS
COORDINACIÓN TÉCNICA DE ADQUISICIÓN DE BIENES DE INVERSIÓN Y ACTIVOS
DIVISIÓN DE EQUIPO Y MOBILIARIO MÉDICO
Presente.

ANEXO 1.2

Descripción amplia y detallada de los bienes ofertados

CLAVE SAI	531.924.0031.03.01	FECHA IMPR.:	30/03/2017
CLAVE PREI	0000000000016418	HORA IMP.:	09:57:39
NOMBRE GENÉRICO			
ULTRASONÓGRAFO AVANZADO			

ESPECIFICACIONES Y REQUISITOS

LICITANTE:	Radiología y Electrónica de México S.A. de C.V.	MARCA	ESAOTE
LICITACIÓN	LA-019GYR040-E8-2017	MODELO	MYLABEIGHT EXP
PARTIDA	34	CATÁLOGO	Datos de producto MyLabEight eXP, Guía introductiva MyLabEight eXP, Manual de operaciones avanzadas, Manual de operaciones Avanzadas Opción VPan, Manual de operaciones Avanzadas Opción 3D/4D, Manual Opción Virtual Navigator, DICOM Conformance Statement, Manual Opción ElaXto, Manual Transductores y desechables, Folleto Pistola BARD Magnum 1, Folleto Pistola BARD Magnum 2, Folleto UPS Eaton, Folleto Supresor de picos, Folleto CD y Folleto DVD
CANTIDAD	25	FABRICANTE	ESAOTE S.P.A

DESCRIPCIÓN TÉCNICA DEL LICITANTE

Hoja 9 de 16

	<p>2.26.5. DICOM Media Storage. Datos de producto MyLabEight eXP pp. 8, Dicom Conformance Statement pp. 3 de 377</p> <p>2.26.6. DICOM Worklist. Datos de producto MyLabEight eXP pp. 8, Dicom Conformance Statement pp. 7 de 377</p> <p>2.26.7. DICOM Query/retrieve, Datos de producto MyLabEight eXP pp. 8, Dicom Conformance Statement pp. 3 de 377</p> <p>2.26.8. DICOM MPPS (Modality Performed Procedure Step) Datos de producto MyLabEight eXP pp. 8, Dicom Conformance Statement pp. 2 de 377</p> <p>2.27. Unidad de almacenamiento por medio de CD y DVD y puerto USB integrados al equipo. Datos de producto MyLabEight eXP pp. 7, 15, Dicom Conformance Statement pp. 60 de 377, Guía Introductiva MyLabEight eXP, capítulo 4 pp. 4-3</p> <p>2.27.1. Software para almacenar estudios, incluyendo visor de imágenes compatibles con DICOM. Datos de producto MyLabEight eXP pp.</p>
--	--

ANEXOS
DIVISION DE CONTRATOS



Remsa

Vanguardia, experiencia y servicio en equipo de radiología y diagnóstico

Radiología y Electrónica de México, S.A. de C.V.
Calzada de Tlalpan 4892, Tlalpan 14000, México D.F.
Tels. (55) 5513 9959, (55) 5513 2705, (55) 5655 1485.
Lada sin costo: 01 (800) 847 3672.
www.remsamexico.com

México D. F. a 06 de Septiembre de 2017

INSTITUTO MEXICANO DEL SEGURO SOCIAL
DIRECCIÓN DE ADMINISTRACIÓN
UNIDAD DE ADQUISICIONES E INFRAESTRUCTURA.
COORDINACIÓN DE ADQUISICIÓN DE BIENES Y CONTRATACIÓN DE SERVICIOS
COORDINACIÓN TÉCNICA DE ADQUISICIÓN DE BIENES DE INVERSIÓN Y ACTIVOS
DIVISIÓN DE EQUIPO Y MOBILIARIO MÉDICO
Presente.

ANEXO 1.2

Descripción amplia y detallada de los bienes ofertados

CLAVE SAI	531.924.0031.03.01	FECHA IMPR.:	30/03/2017
CLAVE PREI	0000000800016418	HORA IMP.:	09:57:39
NOMBRE GENÉRICO			
ULTRASONÓGRAFO AVANZADO			

ESPECIFICACIONES Y REQUISITOS

LICITANTE:	Radiología y Electrónica de México S.A. de C.V.	MARCA	ESAOTE
LICITACIÓN	LA-019GYR040-E8-2017	MODELO	MYLABEIGHT EXP
PARTIDA	34	CATALOGO	Datos de producto MyLabEight eXP, Guía Introductiva MyLabEight eXP, Manual de operaciones avanzadas, Manual de operaciones Avanzadas Opción VPan, Manual de operaciones Avanzadas Opción 3D/4D, Manual Opción Virtual Navigator, DICOM Conformance Statement, Manual Opción ElaXto, Manual Transductores y desechables, Folleto Pistola BARD Magnum 1, Folleto Pistola BARD Magnum 2, Folleto UPS Eaton, Folleto Supresor de picos, Folleto CD y Folleto DVD
CANTIDAD	25	FABRICANTE	ESAOTE S.P.A

Hoja 10 de 16

DESCRIPCIÓN TÉCNICA DEL LICITANTE

	<p>15, Dicom Conformance Statement pp. 61 de 377</p> <p>2.28. Imagen trapezoidal o convexo virtual o sector extendido. Datos de producto MyLabEight eXP pp. 13. Guía Introductiva MyLabEight eXP, capítulo 12 pp. 12-2, Manual de operaciones avanzadas, sección teclas de software, capítulo 1 pp. 2</p> <p>2.29. Imagen compuesta o composición espacial con múltiples niveles (Hasta 8 líneas) seleccionables por el usuario. Datos de producto MyLabEight eXP pp. 14, Guía Introductiva MyLabEight eXP, capítulo 12 pp. 12-1, Manual de operaciones avanzadas, sección teclas de software, capítulo 1 pp. 3 <i>Según junta de aclaraciones idDEM 6007</i></p> <p>2.30. Elastografía cuantitativa por compresión acústica u ondas de corte (shear wave), compatible con transductores convexos y lineales para aplicaciones de mama y abdomen con mediciones de m/s y KPa. Datos de producto MyLabEight eXP pp. 14 16, Manual Opción ElaXto capítulo 2. Pp 2-1, Guía</p>
--	---



Remsa

Vanguardia, experiencia y servicio en equipo de radiología y diagnóstico

Radiología y Electrónica de México, S.A. de C.V.
Calzada de Tlalpan 4892, Tlalpan 14000, México D.F.
Tels. (55) 5513 9959, (55) 5513 2705, (55) 5655 1485.
Lada sin costo: 01 (800) 847 3672.
www.remsamexico.com

México D. F. a 06 de Septiembre de 2017

INSTITUTO MEXICANO DEL SEGURO SOCIAL
DIRECCIÓN DE ADMINISTRACIÓN
UNIDAD DE ADQUISICIONES E INFRAESTRUCTURA.
COORDINACIÓN DE ADQUISICIÓN DE BIENES Y CONTRATACIÓN DE SERVICIOS
COORDINACIÓN TÉCNICA DE ADQUISICIÓN DE BIENES DE INVERSIÓN Y ACTIVOS
DIVISIÓN DE EQUIPO Y MOBILIARIO MÉDICO
Presente.

ANEXO 1.2

Descripción amplia y detallada de los bienes ofertados

CLAVE SAI	531.924.0031.03.01	FECHA IMPR.:	30/03/2017
CLAVE PREI	0000000000016418	HORA IMP.:	09:57:39
NOMBRE GENÉRICO			
ULTRASONÓGRAFO AVANZADO			
ESPECIFICACIONES Y REQUISITOS			

LICITANTE:	Radiología y Electrónica de México S.A. de C.V.	MARCA	ESAOTE
LICITACIÓN	LA-019GYR040-E8-2017	MODELO	MYLABEIGHT EXP
PARTIDA	34	CATÁLOGO	Datos de producto MyLabEight eXP, Guía Introductiva MyLabEight eXP, Manual de operaciones avanzadas, Manual de operaciones Avanzadas Opción VPan, Manual de operaciones Avanzadas Opción 3D/4D, Manual Opción Virtual Navigator, DICOM Conformance Statement, Manual Opción ElaXto, Manual Transductores y desechables, Folleto Pistola BARD Magnum 1, Folleto Pistola BARD Magnum 2, Folleto UPS Eaton, Folleto Supresor de picos, Folleto CD y Folleto DVD
CANTIDAD	25	FABRICANTE	ESAOTE S.P.A

Hoja 11 de 16

DESCRIPCIÓN TÉCNICA DEL LICITANTE:

	<p>Introductiva MyLabEight eXP, capítulo 3 pp 3-3 <i>Según Repregunta a la junta de aclaraciones consecutivo repregunta No. 29</i></p> <p>2.31. Elastografía cualitativa de compresión esfuerzo o manual (strain). Datos de producto MyLabEight eXP pp. 14, Manual Opción ElaXto capítulo 1 pp. 1-1, capítulo 2 pp. 2-3</p> <p>2.32. Todos los transductores deberán contar con las siguientes características: electrónicos, multifrecuencia: Datos de producto MyLabEight eXP pp. 5</p> <p>2.32.1. Lineal con el rango de 4 MHz a 15 MHz para estudios vasculares, partes pequeñas, musculo esquelético con frecuencias armónicas. (Marca: Esaote, modelo: L4-15) Datos de producto MyLabEight eXP pp. 12, 16, 18, Guía Introductiva MyLabEight eXP, capítulo 3 pp 3-3</p> <p>2.32.2. Lineal con el rango de 6 MHz a 18 MHz para estudios vasculares, partes pequeñas, musculo esquelético con frecuencias armónicas para</p>
--	---

ANEXOS
DIVISIÓN DE CONTRATOS



Remsa

Vanguardia, experiencia y servicio en equipo de radiología y diagnóstico

Radiología y Electrónica de México, S.A. de C.V.
Calzada de Tlalpan 4892, Tlalpan 14000, México D.F.
Tels. (55) 5513 8959, (55) 5513 2705, (55) 5655 1485.
Lada sin costo: 01 (800) 847 3672.
www.remsamexico.com

México D. F. a 06 de Septiembre de 2017

INSTITUTO MEXICANO DEL SEGURO SOCIAL
DIRECCIÓN DE ADMINISTRACIÓN
UNIDAD DE ADQUISICIONES E INFRAESTRUCTURA.
COORDINACIÓN DE ADQUISICIÓN DE BIENES Y CONTRATACIÓN DE SERVICIOS
COORDINACIÓN TÉCNICA DE ADQUISICIÓN DE BIENES DE INVERSIÓN Y ACTIVOS
DIVISIÓN DE EQUIPO Y MOBILIARIO MÉDICO
Presente.

ANEXO 1.2

Descripción amplia y detallada de los bienes ofertados

CLAVE SAI	531.924.0031.03.01	FECHA IMPR.:	30/03/2017
CLAVE PREI	0000000000016418	HORA IMP.:	09:57:39
NOMBRE GENÉRICO			
ULTRASONÓGRAFO AVANZADO			

ESPECIFICACIONES Y REQUISITOS

LICITANTE:	Radiología y Electrónica de México S.A. de C.V.	MARCA	ESAOTE
LICITACIÓN	LA-019GYR040-E8-2017	MODELO	MYLABEIGHT EXP
PARTIDA	34	CATÁLOGO	Datos de producto MyLabEight eXP, Guía Introductiva MyLabEight eXP, Manual de operaciones avanzadas, Manual de operaciones Avanzadas Opción VPan, Manual de operaciones Avanzadas Opción 3D/4D, Manual Opción Virtual Navigator, DICOM Conformance Statement, Manual Opción ElaXto, Manual Transductores y desechables, Folleto Pistola BARD Magnum 1, Folleto Pistola BARD Magnum 2, Folleto UPS Eaton, Folleto Supresor de picos, Folleto CD y Folleto DVD
CANTIDAD	25	FABRICANTE	ESAOTE S.P.A

Hoja 12 de 16

DESCRIPCIÓN TÉCNICA DEL LICITANTE

	<p>realizar elastografía. (Marca: Esaote, Modelo: LA435) Datos de producto MyLabEight eXP pp. 12, 16, 18, Manual Opción ElaXto capítulo 2. Pp 2-1</p> <p>2.32.3. Convexo o curvilíneo con el rango de 1 MHz a 8 MHz, con frecuencias armónicas e incluir guía de biopsia reusable. (Marca: Esaote, modelo: C1-8) Datos de producto MyLabEight eXP pp. 12, 16, 17, Manual Transductores y Desechables capítulo 7 pp. 7-3</p> <p>2.32.4. Transductor intracavitario con el rango de 3 MHz a 9 MHz, con campo de visión de 200°, con frecuencias armónicas, incluir guía de biopsia reusable. (Marca: Esaote, Modelo: EC1123). Datos de producto MyLabEight eXP pp. 12, 16, 20, Manual Transductores y Desechables capítulo 7 pp. 7-3</p> <p>2.32.5. Transductor convexo de 1 MHz a 8 MHz, con frecuencias armónicas, para realizar 3D en tiempo real o 4D. (Marca: Esaote, Modelo:</p>
--	--



Remsa

Vanguardia, experiencia y servicio en equipo de radiología y diagnóstico

Radiología y Electrónica de México, S.A. de C.V.
Calle de Tlalpan 4892, Tlalpan 14000, México D.F.
Tels. (55) 5513 9959, (55) 5513 2705, (55) 5655 1485.
Lada sin costo: 01 (800) 847 3672.
www.remsamexico.com

México D. F. a 06 de Septiembre de 2017

INSTITUTO MEXICANO DEL SEGURO SOCIAL
DIRECCIÓN DE ADMINISTRACIÓN
UNIDAD DE ADQUISICIONES E INFRAESTRUCTURA.
COORDINACIÓN DE ADQUISICIÓN DE BIENES Y CONTRATACIÓN DE SERVICIOS
COORDINACIÓN TÉCNICA DE ADQUISICIÓN DE BIENES DE INVERSIÓN Y ACTIVOS
DIVISIÓN DE EQUIPO Y MOBILIARIO MÉDICO
Presente.

ANEXO 1.2

Descripción amplia y detallada de los bienes ofertados

CLAVE SAI	531.924.0031.03.01	FECHA IMPR.:	30/03/2017
CLAVE PREI	0000000000016418	HORA IMP.:	09:57:39
NOMBRE GENÉRICO			
ULTRASONÓGRAFO AVANZADO			

ESPECIFICACIONES Y REQUISITOS

LICITANTE:	Radiología y Electrónica de México S.A. de C.V.	MARCA	ESAOTE
LICITACIÓN	LA-019GYR040-E8-2017	MODELO	MYLABEIGHT EXP
PARTIDA	34	CATÁLOGO	Datos de producto MyLabEight eXP, Guía Introductiva MyLabEight eXP, Manual de operaciones avanzadas, Manual de operaciones Avanzadas Opción VPan, Manual de operaciones Avanzadas Opción 3D/4D, Manual Opción Virtual Navigator, DICOM Conformance Statement, Manual Opción ElaXto, Manual Transductores y desechables, Folleto Pistola BARD Magnum 1, Folleto Pistola BARD Magnum 2, Folleto UPS Eaton, Folleto Supresor de picos, Folleto CD y Folleto DVD
CANTIDAD	25	FABRICANTE	ESAOTE S.P.A

DESCRIPCIÓN TÉCNICA DEL LICITANTE

Hoja 13 de 16

	<p>BC441). Datos de producto MyLabEight eXP pp. 12, 16, 19</p> <p>2.33. Gabinete interconstruido para transporte del equipo con ruedas con freno, gabinete con espacio para guarda de accesorios y porta transductor. Datos de producto MyLabEight eXP pp. 3, Guía Introductiva MyLabEight eXP, capítulo 4 pp. 4-2, 4-3, 4.4</p> <p>2.34. Panel de control con ajuste de altura y rotación variable seleccionable por el usuario Datos de producto MyLabEight eXP pp. 3, Guía Introductiva MyLabEight eXP, capítulo 4 pp. 4-4, 4-5, capítulo 12 pp. 12-3</p> <p>3. Accesorios:</p> <p>3.1. Pistola reusable para toma de biopsia para los transductores intracavitario y convexo. Folleto Pistola BARD Magnum 1 p.p.- 1, Folleto Pistola BARD Magnum 2. p.p.- 3 Manual Transductores y desechables, Capítulo 7 pp. 7-3</p> <p>3.2. UPS de doble conversión con supresor de picos con capacidad de respaldo de 32 minutos (Marca:Eaton,</p>
--	--

ANEXOS
DIVISION DE CONTRATOS



Remsa

Vanguardia, experiencia y servicio en equipo de radiología y diagnóstico

Radiología y Electrónica de México, S.A. de C.V.
Calzada de Tlalpan 4892, Tlalpan 14000, México D.F.
Tels. (55) 5513 9959, (55) 5513 2705, (55) 5655 1485.
Lada sin costo: 01 (800) 847 3672.
www.remsamexico.com

México D. F. a 06 de Septiembre de 2017

INSTITUTO MEXICANO DEL SEGURO SOCIAL
DIRECCIÓN DE ADMINISTRACIÓN
UNIDAD DE ADQUISICIONES E INFRAESTRUCTURA.
COORDINACIÓN DE ADQUISICIÓN DE BIENES Y CONTRATACIÓN DE SERVICIOS
COORDINACIÓN TÉCNICA DE ADQUISICIÓN DE BIENES DE INVERSIÓN Y ACTIVOS
DIVISIÓN DE EQUIPO Y MOBILIARIO MÉDICO
Presente.

ANEXO 1.2

Descripción amplia y detallada de los bienes ofertados

CLAVE SAI	531.924.0031.03.01	FECHA IMPR.:	30/03/2017
CLAVE PREI	0000000000016418	HORA IMP.:	09:57:39
NOMBRE GENÉRICO			
ULTRASONÓGRAFO AVANZADO			
ESPECIFICACIONES Y REQUISITOS			

LICITANTE:	Radiología y Electrónica de México S.A. de C.V.	MARCA	ESAOTE
LICITACION	LA-019GYR040-E8-2017	MODELO	MYLABEIGHT EXP
PARTIDA	34	CATÁLOGO	Datos de producto MyLabEight eXP, Guía introductiva MyLabEight eXP, Manual de operaciones avanzadas, Manual de operaciones Avanzadas Opción VPan, Manual de operaciones Avanzadas Opción 3D/4D, Manual Opción Virtual Navigator, DICOM Conformance Statement, Manual Opción ElaXto, Manual Transductores y desechables, Folleto Pistola BARD Magnum 1, Folleto Pistola BARD Magnum 2, Folleto UPS Eaton, Folleto Supresor de picos, Folleto CD y Folleto DVD
CANTIDAD	25	FABRICANTE	ESAOTE S.P.A

Hoja 14 de 16

DESCRIPCIÓN TÉCNICA DEL LICITANTE

	<p>Modelo: PW9130). Folleto UPS Eaton, Folleto Supresor de picos.</p> <p>4. Consumibles:</p> <p>4.1. Fundas desechables protectoras para el transductor intracavitario 50 piezas. Datos de producto MyLabEight eXP pp. 24</p> <p>4.2. Gel para ultrasonido 4 litros. Datos de producto MyLabEight eXP pp. 24</p> <p>4.3. 100 DVD y 100 CD. Folleto CD, Folleto DVD</p> <p>4.4. Agujas compatibles con el dispositivo de disparo ofertado para la toma de biopsia, 30 piezas. 10 piezas de cada una de las siguientes medidas: 16 gauge x 16 cm, 14 gauge x 10 cm y 14 gauge x 16 cm. (Se presenta Registro Sanitario) Folleto Pistola BARD Magnum 1 pp. 1, Folleto Pistola BARD Magnum 2 pp. 2, 4</p> <p>5. Refacciones: Se incluyen en la propuesta de acuerdo a las bases de la licitación y junta de aclaraciones</p> <p>5.1. Según marca y modelo.</p> <p>6. Instalación. Se incluye en la propuesta de acuerdo a las</p>
--	--



Remsa

Vanguardia, experiencia y servicio en equipo de radiología y diagnóstico

Radiología y Electrónica de México, S.A. de C.V.
Calzada de Tlalpan 4892, Tlalpan 14000, México D.F.
Tels. (55) 5513 9959, (55) 5513 2705, (55) 5655 1485.
Lada sin costo: 01 (800) 847 3672.
www.remsamexico.com

México D. F. a 06 de Septiembre de 2017

INSTITUTO MEXICANO DEL SEGURO SOCIAL
DIRECCIÓN DE ADMINISTRACIÓN
UNIDAD DE ADQUISICIONES E INFRAESTRUCTURA.
COORDINACIÓN DE ADQUISICIÓN DE BIENES Y CONTRATACIÓN DE SERVICIOS
COORDINACIÓN TÉCNICA DE ADQUISICIÓN DE BIENES DE INVERSIÓN Y ACTIVOS
DIVISIÓN DE EQUIPO Y MOBILIARIO MÉDICO
Presente.

ANEXO 1.2

Descripción amplia y detallada de los bienes ofertados

CLAVE SAI	531.924.0031.03.01	FECHA IMPR.:	30/03/2017
CLAVE PREI	000000000016418	HORA IMP.:	09:57:39
NOMBRE GENÉRICO			
ULTRASONÓGRAFO AVANZADO			

ESPECIFICACIONES Y REQUISITOS

LICITANTE:	Radiología y Electrónica de México S.A. de C.V.	MARCA	ESAOTE
LICITACION	LA-019GYR040-E8-2017	MODELO	MYLABEIGHT EXP
PARTIDA	34	CATALOGO	Datos de producto MyLabEight eXP, Guía Introductiva MyLabEight eXP, Manual de operaciones avanzadas, Manual de operaciones Avanzadas Opción VPan, Manual de operaciones Avanzadas Opción 3D/4D, Manual Opción Virtual Navigator, DICOM Conformance Statement, Manual Opción ElaXto, Manual Transductores y desechables, Folleto Pistola BARD Magnum 1, Folleto Pistola BARD Magnum 2, Folleto UPS Eaton, Folleto Supresor de picos, Folleto CD y Folleto DVD
CANTIDAD	25	FABRICANTE	ESAOTE S.P.A

DESCRIPCIÓN TÉCNICA DEL LICITANTE

Hoja 15 de 16

	<p><i>bases de la licitación y junta de aclaraciones</i></p> <p>6.1. Alimentación eléctrica.</p> <p>6.2. La que maneje la unidad médica a 60 Hz. Datos de producto MyLabEight eXP pp. 9</p> <p>7. Mantenimiento. (Garantía del bien de 36 meses) Se incluyen en la propuesta de acuerdo a las bases de la licitación y junta de aclaraciones</p> <p>7.1. Preventivo <i>Se incluye en la propuesta de acuerdo a las bases de la licitación y junta de aclaraciones</i></p> <p>7.2. Correctivo por personal calificado, conforme a los requisitos establecidos en la convocatoria. <i>Se incluye en la propuesta de acuerdo a las bases de la licitación y junta de aclaraciones</i></p> <p>8. Normas y Estándares (Documentos vigentes). Se anexan normas y estándares vigentes</p> <p>8.1. Para bienes nacionales e internacionales:</p> <p>8.1.1. Registro sanitario. (No. 1295E2017)</p> <p>8.1.2. Certificado ISO 9001:2008 o ISO 13485 o TÜV (ISO 9001:2008: 50 100 13057, ISO 13485:16 0895545001)</p>
--	---

ANEXOS
DIVISION DE CONTRATOS



Remsa

Vanguardia, experiencia y servicio en equipo de radiología y diagnóstico

Radiología y Electrónica de México, S.A. de C.V.
Calzada de Tlalpan 4892, Tlalpan 14000, México D.F.
Tels. (55) 5513 9959, (55) 5513 2705, (55) 5655 1485.
Lada sin costo: 01 (800) 847 3672.
www.remsamexico.com

México D. F. a 06 de Septiembre de 2017

INSTITUTO MEXICANO DEL SEGURO SOCIAL
DIRECCIÓN DE ADMINISTRACIÓN
UNIDAD DE ADQUISICIONES E INFRAESTRUCTURA.
COORDINACIÓN DE ADQUISICIÓN DE BIENES Y CONTRATACIÓN DE SERVICIOS
COORDINACIÓN TÉCNICA DE ADQUISICIÓN DE BIENES DE INVERSIÓN Y ACTIVOS
DIVISIÓN DE EQUIPO Y MOBILIARIO MÉDICO
Presente.

ANEXO 1.2

Descripción amplia y detallada de los bienes ofertados

CLAVE SAI	531.924.0031.03.01	FECHA IMPR.:	30/03/2017	LICITANTE:	Radiología y Electrónica de México S.A. de C.V.	MARCA	ESAOTE
CLAVE PREI	0000000000016418	HORA IMP.:	09:57:39	LICITACIÓN	LA-019GYR040-E8-2017	MODELO	MYLABEIGHT EXP
NOMBRE GENÉRICO ULTRASONÓGRAFO AVANZADO				PARTIDA	34	CATALOGO	Datos de producto MyLabEight eXP, Guía Introductiva MyLabEight eXP, Manual de operaciones avanzadas, Manual de operaciones Avanzadas Opción VPan, Manual de operaciones Avanzadas Opción 3D/4D, Manual Opción Virtual Navigator, DICOM Conformance Statement, Manual Opción ElaXto, Manual Transductores y desechables, Folleto Pistola BARD Magnum 1, Folleto Pistola BARD Magnum 2, Folleto UPS Eaton, Folleto Supresor de picos, Folleto CD y Folleto DVD
				CANTIDAD	25	FABRICANTE	ESAOTE S.P.A

Hoja 16 de 16

ESPECIFICACIONES Y REQUISITOS

DESCRIPCIÓN TÉCNICA DEL LICITANTE

	<p>8.2. Para bienes nacionales:</p> <p>8.2.1. Certificado de Buenas Prácticas de Fabricación</p> <p>8.3. Para bienes internacionales:</p> <p>8.3.1. Certificado FDA o Health Canadá o CE o JIS o su equivalente emitido por la autoridad sanitaria del país de origen. (CE: G1 16 0895545 002)</p>
--	--

ATENTAMENTE.

Lic. Joseph Bruno Ruiz
Representante legal

Radiología y Electrónica de México S.A. de C.V.



869

ANEXO 1
Anexo Técnico, Términos y Condiciones

ANEXOS
DIVISION DE CONTRATOS

I. CARACTERÍSTICAS O ESPECIFICACIONES

Las especificaciones y requisitos de los bienes a adquirir se encuentran descritas en el Anexo No. 1.1 "Cédulas de Descripción de Artículo", debiendo considerar aquellas que resulten de la o las juntas de aclaraciones, precisando que las cantidades requeridas de Equipo Médico se detallan en el Anexo No. 1.3 "Requisitos para Equipo Médico", así como en el Anexo No. 1.4 "Guía de Distribución y Administradores de Contrato" de la presente Convocatoria.

II. CANTIDAD DE BIENES

Partida	PREI	SAI	EQUIPO	Cantidad	PMR s/IVA
1	11629	531.055.0024.03.01	Angiógrafo arco monoplanar.	3	34,440,000.00
2	16314	531.191.0391.03.01	Carro rojo con equipo completo para reanimación con desfibrilador monitor marcapaso.	120	275,000.00
3	16362	531.632.0554.03.01	Central de monitoreo para múltiples camas (6 camas para paciente adulto)	9	2,496,675.00
4	16361	531.632.0554.03.01	Central de monitoreo para multiples camas, cinco camas.	8	2,293,951.44
5	16367	531.632.0554.03.01	Central de monitoreo para multiples camas, diez camas.	9	4,294,281.03
6	16371	531.632.0554.03.01	Central de monitoreo para multiples camas, ocho camas de trauma.	1	3,894,813.79
7	16364	531.632.0554.03.01	Central de monitoreo para multiples camas, ocho camas.	13	3,198,275.86
8	16378	531.252.0033.02.01	Cuna de calor radiante con fototerapia opcional (con fototerapia)	153	147,262.11
9	11780	531.324.0201.03.01	Ecocardiografo bidimensional doppler color.	6	4,338,768.53
10	11713	531.168.0069.02.01	Electrocardiografo multicanal con interpretación.	129	53,604.85
11	12176	531.925.0022.01.01	Electroencefalografo de 32 canales.	9	406,859.89
12	11803	531.333.0317.01.01	Electromiografo de cuatro canales (con potenciales evocados multimodales)	11	655,609.32
13	11902	531.430.0061.01.01	Fotocoagulador integral para retina, estado solido.	8	1,341,949.82
14	11928	531.497.0053.02.01	Incubadora de traslado.	16	196,970.82
15	11929	531.497.2083.02.01	Incubadora para recién nacido.	27	233,530.81
16	16379	531.497.2083.02.01	Incubadora para recién nacido/cuna de calor radiante.	31	719,716.00
17	11943	531.562.1010.04.01	Lámpara quirúrgica doble.	137	338,466.80
18	11838	531.350.0026.01.01	Laser quirúrgico neodinium-yag.	6	806,935.94
19	11824	531.341.2487.03.01	Mastografía digital de campo completo.	39	4,350,000.00
20	20662	531.616.5108.01.01	Mesa Quirúrgica Electrohidráulica (Para Cirugía General)	18	538,148.00
21	20663	531.616.5108.01.01	Mesa Quirúrgica Electrohidráulica (Para Ginecología)	2	538,147.44
22	20664	531.616.5108.01.01	Mesa Quirúrgica Electrohidráulica (Para Proctología)	1	510,097.32
23	20668	531.616.5116.01.01	Mesa quirurgica universal avanzada (para neurocirugia y laminectomia).	14	859,406.91
24	20669	531.616.5116.01.01	Mesa quirurgica universal avanzada (para ortopedia y traumatologia).	11	786,245.36
25	20670	531.616.5116.01.01	Mesa quirurgica universal avanzada (para urologia).	3	646,551.72



Partida	PREI	SAI	EQUIPO	Cantidad	PMR s/IVA
26	20659	531.616.0976.04.01	Mesa Quirúrgica Universal Mecánico Hidráulica (Para Cirugía General)	21	123,050.00
27	20660	531.616.0976.04.01	Mesa Quirúrgica Universal Mecánico Hidráulica (Para Ginecología)	14	129,995.00
28	12050	531.626.0024.02.01	Microscopio para neurocirugía.	2	3,253,077.37
29	12056	531.626.0123.02.01	Microscopio para oftalmocirugía de alta especialidad.	7	2,069,724.96
30	16398	531.619.0403.02.01	Monitor de signos vitales	360	180,000.00
31	12046	531.619.0411.03.01	Monitor de signos vitales para el traslado del paciente.	42	136,206.90
32	16400	531.619.0403.02.01	Monitor de signos vitales para terapia intensiva.	9	239,681.03
33	11787	531.327.0232.01.01	Sistema de monitoreo electrocardiográfico continuo y ambulatorio.	12	445,940.10
34	16418	531.924.0031.03.01	Ultrasonógrafo avanzado.	25	2,037,280.17
35	16416	531.924.0031.03.01	Ultrasonógrafo básico.	52	918,060.34
36	16419	531.924.0031.03.01	Ultrasonógrafo Gineco-Obstétrico 2º Nivel	12	1,035,760.34
37	16424	531.924.0031.03.01	Ultrasonógrafo gineco-obstétrico tercer nivel.	5	1,286,139.66
38	16313	531.053.0356.05.01	Unidad de Anestesia de alta especialidad	9	1,139,669.92
39	17409	531.053.0372.00.01	Unidad de anestesia intermedia.	30	719,742.36
40	11795	531.328.0181.02.01	Unidad de electrocirugía de uso general.	91	134,586.87
41	12069	531.661.0079.01.01	Unidad de facoemulsión.	3	957,377.33
42	11823	531.341.2479.03.01	Unidad radiológica portátil. Equipo de rayos x móvil.	36	2,153,935.11
43	12193	531.941.0972.03.01	Ventilador adulto-pediátrico	80	373,890.46
44	16414	531.941.0980.03.01	Ventilador adulto-periátrico neonatal	100	440,406.19
45	18655	531.941.1012.01.01	Ventilador de alta frecuencia oscilatoria pediátrica/neonatal.	9	876,784.00
46	20530	531.941.1058.00.01	Ventilador de traslado neonatal	6	433,849.23
47	12190	531.941.0279.04.01	Ventilador de traslado pediátrico-adulto.	43	216,755.83
48	12188	531.941.0048.01.01	Ventilador neonatal para cuidados intensivos	20	540,542.64
				1,772	

III. PLAZO, LUGAR Y CONDICIONES DE ENTREGA

III.1 Plazo y lugar de entrega

Plazo: El plazo de entrega de los bienes a entera satisfacción del Instituto, será conforme a lo señalado en el Anexo No. 1.3 "Requisitos para Equipo Médico", asimismo, el plazo de entrega se contabilizará a partir del día natural siguiente al Acto de Comunicación de Fallo.

Lugar de entrega: El lugar de entrega de los bienes a entera satisfacción del Instituto, serán los señalados en el Anexo No. 1.4 "Guía de Distribución y Administradores de Contrato".

III.2 Condiciones de entrega

La entrega de los Bienes se realizará bajo el esquema de DDP "Entregada Derechos Pagados".

Los Bienes deberán ser suministrados y puestos en operación, conforme a lo señalado en el Anexo No. 1.3 "Requisitos para Equipo Médico" y Anexo No. 1.4 "Guía de Distribución y Administradores de Contrato", para lo cual el Proveedor deberá coordinarse vía Correo Electrónico con el Administrador del Contrato, debiendo quedar constancia de recepción de dicha comunicación por parte del Administrador del Contrato, a fin de que se le indique la fecha en que la Unidad Médica se encuentre en condiciones de recibir los bienes a entera satisfacción.



El Proveedor deberá desinstalar y embalar los equipos existentes, en su caso. Los equipos deberán ser suministrados, en su caso instalados y puestos en operación por el Proveedor en las Unidades Médicas, conforme a lo indicado en el Anexo No. 1.3 "Requisitos para Equipo Médico" y Anexo No. 1.4 "Guía de Distribución y Administradores de Contrato". Para lo anterior el Proveedor deberá tomar en consideración lo dispuesto por las normas NOM-016-SSA3-2012 y NOM 229SSA1-2002, y demás normatividad aplicable en la materia.

Para la instalación de los bienes, el Proveedor deberá informar por escrito dirigido al Director de la Unidad Médica con un mínimo de diez días hábiles anteriores a la fecha en que se programe el inicio de los trabajos de desinstalación y/o instalación, debiendo quedar constancia de recepción de dicha comunicación por parte del Instituto.

El Proveedor deberá cubrir todos los gastos para mantener asegurados los bienes y absorber todos los riesgos, hasta la recepción de los mismos a entera satisfacción del Instituto. Durante la Recepción de los bienes, se procederá a levantar el "Acta Administrativa Circunstanciada de Entrega, Recepción, Instalación, Puesta en Operación y Capacitación de Bienes de Inversión" (Anexo No. 1.7) en la que se procederá a la verificación de los siguientes aspectos, de conformidad con el contrato de referencia:

1. La recepción de los bienes estará sujeta a la entrega de la documentación completa descrita en el contrato correspondiente (según corresponda):

Original y copia del pedido o contrato, incluyendo la totalidad de sus anexos.

Original y copia de la remisión de Pedido.

Listado en el que se detallan las características del empaque, dimensiones, peso y contenido.

Original de Carta de Garantía de los bienes en la que se indique el periodo de Garantía de los Bienes ofertados y se garantice la cobertura amplia contra vicios ocultos, defectos de fabricación o cualquier daño que presenten, por el periodo establecido en el contrato, señalando los centros de servicio o canje, la descripción de la capacidad de servicio local y regional, número de los técnicos y nivel de resolución (capacidad), su base de localización, el tiempo aproximado de respuesta para reparaciones de emergencia (dentro y fuera de horario regular), indicando el correo electrónico oficial de la empresa para la comunicación de solicitud de reparación.

Original del Programa Calendarizado de Mantenimiento Preventivo y en su caso para aquellas ofertas de Mantenimiento Mayor, en el que se incluya la descripción de las acciones a efectuar, debiendo incluir la relación de las piezas y/o partes a verificar y/o reemplazar, de acuerdo a lo establecido en el manual de servicio del fabricante de los bienes que le sean adjudicados.

Para el caso de equipo médico de importación, copia simple cotejada del Pedimento de Importación.

Original y copias de constancia de la instalación, conforme a lo indicado en el Anexo No. 1.3 "Requisitos para Equipo Médico".

Original y copias de constancia de la capacitación otorgada al personal, conforme a lo indicado en el Anexo No. 1.3 "Requisitos para Equipo Médico".

2. La verificación total del embarque:

- Que las condiciones físicas corresponden a la lista de empaque.
- Que los sellos de origen se encuentran íntegros y no se encuentran empaques rotos, mojados o daños por mal manejo.
- Que no presenta daños a simple vista.
- Que las condiciones físicas corresponden a la lista de empaque.
- La cantidad de pallets o tarimas y/o cajas y/o bultos.
- No exista diferencia en peso, dimensiones y material de empaque.

872

- Que las condiciones físicas correspondan a la documentación presentada.
 - Que los empaques no se encuentren mojado(s) y/o roto(s).
 - Presenta buenas condiciones de manejo, verticalidad, fragilidad y humedad.
 - La actividad se realiza de acuerdo a lo determinado por el fabricante.
3. La apertura del embarque, verificación y puesta en operación del(os) bien(es):
- Existe la debida correspondencia y congruencia entre lo adquirido y lo entregado en cuanto la cantidad, marca(s) y modelo(s).
 - La actividad se realiza de acuerdo a lo determinado por el fabricante.
 - La instalación se realiza, de así corresponder, conforme lo especificado en la guía mecánica, que contiene los requerimientos eléctricos, mecánicos, hidráulicos, sanitarios, espacios físicos y en su caso, instalaciones especiales indicadas, así como de acuerdo a las condiciones del contrato, contemplando todas las acciones requeridas.
 - Los representantes asignados por el Instituto, de forma conjunta con el representante facultado del Proveedor, verifican todas y cada una de las características y especificaciones contenidas en el contrato, así como las descritas en la **Descripción amplia y detallada de los bienes ofertados (Anexo No. 1.2)** (incluyendo en su caso software, accesorios, hardware, etc.) considerando las modificaciones que deriven de la(s) Junta(s) de Aclaraciones y demás apartados del referido instrumento legal, contra las que cuentan físicamente los bienes entregados.
 - Se procederá a la verificación del correcto funcionamiento y operación del bien instalado.
 - En el caso de bienes que para su operación requieran de software, se comprobará que se encuentre configurado en idioma español, así como las etiquetas y dispositivos periféricos que se requieran para su ejecución.
4. Se verificará el cumplimiento del programa de capacitación, que haya contemplado todas las funciones y características del bien adquirido, cambio y reemplazo de consumibles, así como mantenimientos periódicos por parte del usuario para el buen manejo y aprovechamiento del bien, a entera satisfacción del Instituto.
5. El personal de la unidad médica de que se trate recibirá la información de operación y servicio de los bienes recibidos, así como licenciamientos de software, aplicativos de configuración y claves de acceso del equipo para uso irrestricto del Instituto, debiendo corresponder por lo menos a lo que a continuación se describe:
- Dos juegos de manuales de operación del equipo principal y de sus equipos accesorios para cada Área Usuaria de la unidad, preferentemente impresa y en idioma español.
 - Un juego de manuales de operación del equipo principal y de sus equipos accesorios, preferentemente en formato digital y en idioma español, para el Área de conservación de la unidad.
 - Un juego de manuales de servicio completo del equipo principal y de sus equipos accesorios, preferentemente en formato digital y en idioma español, para el Área de conservación de la unidad.
 - Un juego de manuales de operación del equipo principal y de sus equipos, preferentemente en formato digital y en idioma español, para el Área de Ingeniería Biomédica de la unidad o delegacional.
 - Un juego de manuales de servicio completo del equipo principal y de sus equipos, preferentemente en formato digital y en idioma español, para el Área de Ingeniería Biomédica de la unidad o delegacional.
 - Un juego de software, aplicativos de configuración y claves de acceso del equipo principal y de sus equipos accesorios para el Área de conservación de la unidad, en idioma español.

Licitación Pública Internacional bajo la cobertura de los Tratados de Libre Comercio que contengan el capítulo de compras, Electrónica

No. LA-019GYR040-E8-2017

MÉXICO
GOBIERNO DE LA REPÚBLICA



- Un juego de software, aplicativos de configuración y claves de acceso del equipo principal y de sus equipos accesorios para el Área de Ingeniería Biomédica de la unidad o delegacional, en idioma español.

Los bienes que requieran de registro sanitario, deberán ser entregados con la Información mínima obligatoria de tipo sanitario para los dispositivos médicos, sujeta al cumplimiento de la NOM -137-SSA1-2008, Etiquetado de Dispositivos Médicos.

El importe de los costos por el envío, maniobra de carga, descarga, e instalación correrán a cuenta del Proveedor por lo que formarán parte del valor de las proposiciones económicas a presentar. El personal del Instituto intervendrá únicamente en la identificación y guía del espacio en el que los equipos deberán ubicarse.

Los Proveedores deberán hacer entrega de las licencias liberadas del software, aplicativos de configuración y claves de acceso del equipo para uso irrestricto del Instituto, de los equipos que así lo requieran, conforme lo indicado en el Anexo No. 1.7 "Acta Administrativa Circunstanciada de Entrega, Recepción, Instalación, Puesta en Operación y Capacitación de Bienes de Inversión", sin costo adicional para el Instituto.

En caso de detectarse algún incumplimiento o circunstancia que impida la recepción a entera satisfacción del Instituto, imputable al Proveedor, de acuerdo a lo establecido en el contrato que ampara la adquisición del bien, deberá procederse al levantamiento del "Acta Administrativa Circunstanciada de Rechazo de Bienes de Inversión" (Anexo No. 1.8), misma que deberá remitirse un original al Administrador del Contrato para los trámites a que haya lugar para las acciones legales conducentes.

III.2.1 CAPACITACIÓN

El Proveedor se obliga a proporcionar la capacitación bajo los términos que a continuación se detallan, conforme a lo señalado en el Anexo No. 1.3 "Requisitos para Equipo Médico".

1. La capacitación se realizará a la entrega, instalación y puesta en operación según el tipo de equipo en la Unidad Médica:

- Para el personal médico, de enfermería y técnico, en aspectos de operación, funcionamiento y cambio de consumibles y accesorios.
- Al personal de servicios de intendencia en aspectos de limpieza y sanitización del equipo.
- Al personal especializado en mantenimiento sobre el cambio de consumibles y accesorios de acceso restringido o complejo, así como calibraciones derivadas de estos reemplazos.
 - a) Inspecciones periódicas no asociadas al mantenimiento preventivo, para asegurar aspectos de calidad y seguridad en el uso del dispositivo.
 - b) Cambio de consumibles y accesorios, así como calibraciones derivadas de estos reemplazos.

Esta capacitación deberá realizarse en las Unidades Médicas de manera exclusiva y dedicada, para cada uno de los turnos en las Unidades Médicas, conforme a un plan previamente establecido a satisfacción del Instituto.

En caso de que las Unidades Médicas no cuenten con personal necesario para recibir la capacitación, el Instituto por conducto del Administrador del Contrato, deberá designar personal de otras Unidades Médicas para recibir la capacitación.



874

2. Un segundo período de capacitación en los mismos términos previamente mencionados dentro del período de garantía de los bienes, a solicitud del Instituto, todo esto sin costo adicional para éstos últimos.
3. Previo al término de la garantía de los bienes, a solicitud del Instituto se realizará una capacitación en mantenimiento preventivo y correctivo para el personal especializado en mantenimiento designado por el Instituto.

IV. GARANTÍA DE LOS BIENES

El Proveedor deberá entregar conjuntamente con los bienes, escrito en papel membreado de éste, firmado por su representante legal, en el que se garantice los bienes por 36 meses o en caso de así haberlo ofertado, de 42 que incluye mantenimiento mayor o 48 meses, a partir de la entrega de los bienes entera satisfacción del Instituto, el cual deberá corresponder con el señalado en **Descripción amplia y detallada de los bienes ofertados (Anexo No. 1.2)**, en el que se indique la cobertura amplia contra defectos de fabricación o cualquier daño que presenten, la cual deberá contemplar los siguientes aspectos:

IV.1 Mantenimiento

El Proveedor deberá proporcionar durante la vigencia de la garantía de los bienes (36 meses, o en caso de así haberlo ofertado, 42 que incluye mantenimiento mayor o 48 meses) los servicios de mantenimiento:

- a. Preventivo.
- b. Correctivo.
- c. Mayor (Sólo en caso de ofertarlo con la garantía de 42 meses).

En todos los casos, éste deberá ser proporcionando todas aquellas partes y/o refacciones nuevas y originales que sean necesarias, sin costo adicional para el Instituto, conforme al listado de refacciones indicadas en el manual de servicio del fabricante, de manera tal que permitan su uso permanente y continuo y a entera satisfacción del Instituto. Asimismo, posterior al vencimiento de la garantía se deberá garantizar, durante un período mínimo de 7 (siete) años la existencia de refacciones al Instituto para los bienes motivo del procedimiento y a mantener existencias de estas refacciones durante el periodo antes señalado.

El Proveedor, durante la vigencia de la garantía de los bienes, deberá de realizar las actualizaciones respectivas del software, que permita mantener actualizado el equipo, sin costo adicional para el Instituto.

IV.1.A Mantenimiento preventivo

En caso de mantenimientos preventivos, el Proveedor deberá proporcionar a la entrega del bien un Programa Calendarizado o el Calendario de servicios, que incluya la descripción de las acciones a efectuar, debiendo incluir la relación de las piezas y/o partes a verificar y/o reemplazar, de acuerdo a lo establecido en el manual de servicio del fabricante de los bienes que le sean adjudicados. Tal programa calendarizado, deberá formar parte de la documentación proporcionada al Instituto en el acto de entrega recepción y en el que adicionalmente deberá indicar la base de localización de los centros de servicio o cante, el tiempo aproximado de respuesta para reparaciones de emergencia (dentro y fuera de horario regular), indicando el correo electrónico oficial de la empresa para la comunicación de solicitud tanto de mantenimientos preventivos y correctivos, para lo cual deberá de acusar de recibido indicando el Número de Reporte o Folio.



IV.1.B Mantenimiento correctivo

El mantenimiento correctivo será realizado por el Proveedor conforme a las necesidades del equipo, a solicitud del Instituto.

En caso de mantenimiento correctivo de los bienes y que se superen los "Tiempos máximos de reparación o atención de fallas" el servicio no deberá ser interrumpido, se realizará de manera subrogada o en su caso, se deberá proporcionar un equipo que cuente con las mismas funciones y/o características en calidad de préstamo o garantía y los consumibles y otros gastos por estos conceptos correrán por cuenta del Proveedor.

IV.1.C Mantenimiento mayor

En caso de ofertar el mantenimiento mayor, este consiste en la ejecución planificada de trabajos a realizar, con la finalidad de rehabilitar el equipo médico, realizando una revisión técnica completa, la cual abarca:

- Retoques o pulido de pintura y recubrimientos (carcazas, cubiertas, gabinetes, capacetes, etc.).
- Desmontaje, inspección, reparación (de ser necesaria conforme a lo que el personal del Instituto determine) y posterior montaje de los elementos del equipo.
- Prueba y sustitución (de ser necesaria conforme a lo que el personal del Instituto determine) de teclas, teclados, perillas, interruptores y piezas rodables (como llantas, rodajas, etc.) del equipo principal y/o equipo accesorio.
- Sustitución de los elementos: con desgaste mecánico y/o corrosión.
- En estaciones de trabajo con equipo de cómputo (adquisición o procesamiento): respaldo de información y reinstalación de sistema operativo y sus aplicativos, y cambio de componentes periféricos (en caso de ilegibilidad o funcionalidad parcial o intermitente conforme a lo que el personal del Instituto determine).
- Calibración y pruebas funcionales.

En cualquiera de los tres casos, los gastos que se generen con motivo de la reparación o mantenimiento, así como los gastos por concepto de traslado de los derechohabientes, correrán por cuenta del Proveedor, previa notificación del Instituto.

El Proveedor se obliga a responder por su cuenta y riesgo de los daños y/o perjuicios que por inobservancia o negligencia de su parte, llegue a causar al Instituto y/o a terceros.

IV.1.1 Plazo y condiciones de canje o devolución del bien

Por conducto de los responsables administrativos de las Unidades Médicas, así como del administrador del contrato, podrá solicitar al Proveedor, el canje de los bienes que presenten defectos a simple vista o de fabricación, especificaciones distintas a las establecidas en el contrato o calidad inferior a la propuesta, vicios ocultos o bien, cuando el área usuaria manifieste alguna queja en el sentido de que el uso del bien puede afectar la calidad del servicio. Debiendo notificar al Proveedor dentro del periodo de 5 días hábiles siguientes al momento en que se haya tenido conocimiento de alguno de los supuestos antes mencionados.

Cuando concorra alguno de los supuestos anteriores, el Proveedor deberá reparar los bienes, cuando así preceda, en un plazo máximo de 6 días hábiles o bien, reemplazarlos por bienes nuevos en un plazo máximo de 30 días hábiles, a entera satisfacción del Instituto, contando a partir de la fecha de notificación por parte del Instituto, siempre que se encuentre vigente la garantía con la que se adquirió el bien.

ANEXOS
DIVISION DE CONTRATOS



IV.1.2 Plazo para notificar al Proveedor

Por conducto de los responsables administrativos de las Unidades Médicas, así como del administrador del contrato, se le notificará al Proveedor dentro del periodo de **5 días hábiles** siguientes al momento en que se haya tenido conocimiento de alguno de los supuestos de canje.

IV.1.3. Tiempos máximos de reparación y atención de fallas

Durante la vigencia de la Garantía de los Bienes, el Proveedor deberá reparar los bienes, cuando así proceda, en un plazo máximo de **6 días hábiles** o bien, reemplazarlos por bienes nuevos, a entera satisfacción del Instituto, en un plazo no mayor de **30 días hábiles**, en ambos casos, el plazo contará a partir de la fecha de notificación por parte del Instituto, siempre que se encuentre vigente la garantía que otorga el fabricante sobre el bien.

6 días hábiles posteriores al reporte por escrito, bajo la siguiente secuencia:

- 1) **2 días hábiles** para acudir a la unidad médica.
- 2) **1 día hábil** para diagnóstico.
- 3) **3 días hábiles** para remplazo de refacciones y calibraciones.

En caso que la reparación de los bienes supere los "Tiempos máximos de reparación o atención de fallas" el servicio no deberá ser interrumpido, por lo que el Proveedor deberá proporcionar un equipo que cuente con las mismas funciones y/o características en calidad de préstamo o garantía y los consumibles y otros gastos por estos conceptos de dicho equipo, correrán por cuenta del Proveedor.

Todos los gastos que se generen con motivo de la reparación o canje, correrán por cuenta del Proveedor, previa notificación del IMSS.

El proveedor se obliga a responder por su cuenta y riesgo de los daños o perjuicios que por inobservancia o negligencia de su parte, llegue a causar al Instituto o a terceros.

IV.1.4 Centros de servicio (domicilios y horarios) y reporte técnico.

El Proveedor deberá proporcionar a la entrega de los bienes, un escrito en formato libre, en la que se indiquen los centros de servicio o canje, la descripción de la capacidad de servicio local y regional, número de los técnicos y nivel de resolución (capacidad), su base de localización, el tiempo aproximado de respuesta para reparaciones de emergencia (dentro y fuera de horario regular), indicando el correo electrónico oficial de la empresa para la comunicación de solicitud de reparación.

V. CONDICIONES DE PAGO

El pago de los bienes se efectuará en pesos mexicanos, en una sola exhibición o pagos parciales por ~~partida completa entregada~~, a los 20 días naturales posteriores a la entrega de la representación impresa del comprobante fiscal digital y documentación comprobatoria que acredite la entrega de los bienes a entera satisfacción del Instituto, en la División de Trámite de Erogaciones, ubicada en Calle Gobernador Tiburcio Montiel No. 15, Col. San Miguel Chapultepec, Delegación Miguel Hidalgo, Ciudad de México, C.P. 11850, de lunes a viernes en un horario de 9:00 a 14:00 horas, previa validación y autorización que para tal efecto realice el Administrador del contrato.

La documentación comprobatoria será:

1. Comprobante fiscal autorizado por el SAT en el que se indique:
 - a) Número de Proveedor
 - b) Número de Contrato



- c) Número de tránsito o de alta(s)
- d) Número de fianza y nombre de la afianzadora
2. Acta Administrativa Circunstanciada de Entrega, Recepcion, Instalacion, Puesta en Operación y Capacitacion de Bienes de Inversión.
3. Copia del contrato.
4. Remisión del pedido.
5. Copia de la fianza.
6. Original de la carta garantía entregada en las unidades de destino de los bienes, debidamente sellada y firmada, conforme lo señalado en el "Acta Administrativa Circunstanciada de Entrega, Recepcion, Instalacion, Puesta en Operación y Capacitacion de Bienes de Inversión".
7. En su caso, CFDI a Favor del IMSS por sanciones o penalizaciones en las que se indique:
 - a) Número de contrato
 - b) Número de Proveedor
8. Opinión positiva de cumplimiento de obligaciones en materia de seguridad social vigente a la fecha de presentación con el administrador de contrato emitida por el IMSS, en términos del artículo 32-D del Código Fiscal de la Federación y de los Acuerdos ACDO.SA1.HCT.101214/281.P.DIR y ACDO.SA1.HCT.250315/62.P.DJ, publicados en el Diario Oficial de la Federación el 27 de febrero y 3 de abril de 2016, respectivamente.
 1. En el caso de que algún particular:
 - a) No se encuentre registrado ante este Instituto o;
 - b) Cuento con Registro Patronal pero no se encuentre dado de baja o;
 - c) No tenga personal que sea sujeto de aseguramiento obligatorio, de conformidad con lo dispuesto por el artículo 12 de la Ley del Seguro social.

No podrá obtener la citada opinión, por lo cual, dicho particular podrá dar cumplimiento a tal requerimiento presentando lo siguiente:

- I. Documento emitido por este Instituto (resultado de la consulta en el sistema para obtener la Opinión), en el que se haga constar que no se puede emitir la Opinión de cumplimiento, de conformidad con la Regla Quinta del Anexo Único del ACDO.SA1.HCT.101214/281.P.DIR;
- II. Escrito libre, bajo protesta de decir verdad, que no le es posible obtener la multicitada opinión, justificando el motivo y anexando el documento en el que conste que no se puede emitir la misma y;
- III. En el caso de que el particular manifieste que presta sus servicios a través de trabajadores subcontratados con un tercero, deberá presentar en tal caso, junto con la documentación citada en los dos incisos anteriores, la Opinión de cumplimiento de obligaciones del subcontratante, vigente y positiva (lo anterior en términos del artículo 14-A de la Ley del Seguro Social).

2. Para los casos de contratos que se formalicen con personas físicas que presten sus servicios por sí mismos y por lo tanto no cuentan con un Registro Patronal ni tengan trabajadores registrados ante el Instituto, el particular deberá manifestar mediante escrito libre, bajo protesta de decir verdad, que no le es posible obtener la multicitada opinión,





878

- justificando el motivo y anexando el documento /resultado de la solicitud de Opinión que le da el Sistema Institucional) en el que conste que no se puede emitir la misma.
3. En el caso de aquellos patrones (Proveedores o contratistas y sus subcontratados) que tengan más de un Registro Patronal ante el Instituto y alguno o más de uno de éstos Registros no se encuentra al corriente en el cumplimiento de las multicitadas obligaciones, no se podrá considerar que se encuentra al corriente en el cumplimiento de dichas obligaciones, aun cuando el registro patronal que haya utilizado para el contrato de que se trate sí se encuentra al corriente en sus pagos, por lo que deberá regularizar todos sus Registros a efecto de poder obtener la Opinión positiva.

Para el trámite de pago en el contrato se deberá indicar que el Proveedor deberá expedir sus comprobantes fiscales digitales en el esquema de facturación electrónica, con las especificaciones normadas por el SAT a nombre del Instituto Mexicano del Seguro Social, con Registro Federal de Contribuyentes IMS421231145, domicilio en Avenida Paseo de la Reforma Núm. 476, Colonia Juárez, C.P. 06600, Delegación Cuauhtémoc, Ciudad de México, para la validación de dichos comprobantes el Proveedor deberá cargar en Internet, a través del Portal de Servicios a Proveedores de la página del IMSS el archivo en formato XML, la validez de los mismos será determinada durante la carga y únicamente los comprobantes validos serán procedentes para pago.

En el contrato se deberá indicar que el Proveedor se obliga a no cancelar ante el SAT los CFDI a favor del IMSS previamente validados en el Portal de Servicios a Proveedores, salvo justificación y comunicación por parte del mismo al Administrador del Contrato para su autorización expresa, debiendo éste informar a las áreas de trámite de erogaciones de dicha justificación y Reposición del Comprobante Fiscal Digital por Internet (CFDI) en su caso.

En caso de aplicar, el contrato deberá señalar que el Proveedor deberá entregar el CFDI a favor del IMSS por el importe de la aplicación de la pena convencional por atraso o deficiencia del servicio. En ningún caso, se deberá autorizar el pago de los bienes o servicios, si no se ha determinado, calculado y notificado al Proveedor las penas convencionales o deducciones pactadas en el contrato, así como su registro y validación en el Sistema PREI Millennium.

El pago se realizará mediante transferencia electrónica de fondos, a través del esquema electrónico interbancario que el IMSS tiene en operación; para tal efecto en los contratos se deberá incluir el número de cuenta, CLABE, Banco y Subcursal, a menos que el Proveedor acredite en forma fehaciente la imposibilidad para ello.

El pago se depositará en la fecha programada, a través del esquema interbancario si la cuenta bancaria del Proveedor está contratada con BANORTE, BBVA BANCOMER, HSBC, o SCOTIABANK INVERLAT o a través del esquema interbancario vía SPEI (Sistema de Pagos Electrónicos Interbancarios) si la cuenta pertenece a un banco distinto a los antes mencionados.

Las URG deberán registrar los contratos y su dictamen presupuestal en el Sistema PREI Millenium para el trámite de pago correspondiente.

Para que el Proveedor pueda celebrar un contrato de cesión de derechos de cobro, mismo que deberá notificarlo por escrito al IMSS con un mínimo de cinco días naturales anteriores a la fecha de pago programada, el Administrador del Contrato o en su caso el titular del Área Requirente, deberá entregar los documentos sustantivos de dicha cesión el área responsable de autorizar dicha cesión. El Proveedor podrá optar por cobrar a través de factoraje financiero conforme al Programa de Cadenas Productivas de Nacional Financiera, S.N.C. Institución de Banca de Desarrollo con el IMSS.



VI. PENAS CONVENCIONALES

El Instituto aplicará la pena convencional por cada día de atraso en la entrega de los bienes a entera satisfacción del Instituto, por el equivalente al 1.25%, sobre el valor total de lo incumplido, sin incluir el IVA, cuando el Proveedor no entregue a entera satisfacción del Instituto, los bienes que le hayan sido requeridos en los plazos previstos de la presente Convocatoria.

Asimismo, se le aplicará pena convencional en los mismos términos señalados anteriormente, cuando el Proveedor no reponga dentro del plazo señalado en el numeral IV.1.1 Plazo y condiciones de canje o devolución del bien, de la presente Convocatoria, los bienes que el Instituto haya solicitado para su canje.

La pena convencional por atraso se calculará por cada día de incumplimiento, de acuerdo con el porcentaje de penalización establecido, aplicado al valor de los bienes entregados con atraso. La suma de todas las penas convencionales aplicadas al Proveedor no deberá exceder el importe de la garantía de cumplimiento.

Conforme a lo previsto en el último párrafo del artículo 96, del Reglamento de la LAASSP, no se aceptará la estipulación de penas convencionales, ni intereses moratorios a cargo del Instituto.

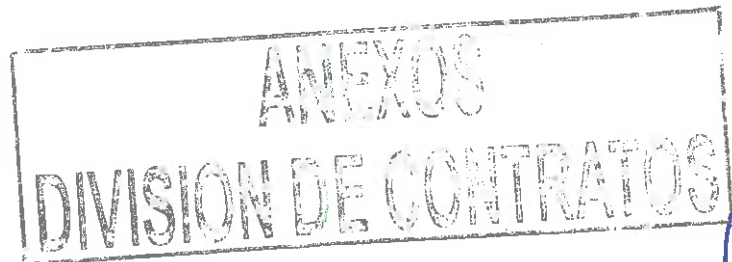
VII. GARANTÍA DE CUMPLIMIENTO DE CONTRATO

El licitante ganador, para garantizar el cumplimiento de todas y cada una de las obligaciones estipuladas en el contrato adjudicado, deberá presentar fianza expedida por afianzadora debidamente constituida en términos de la Ley Federal de Instituciones de Fianzas, por un importe equivalente al 10% (diez por ciento) del monto total del contrato, sin considerar el impuesto al Valor Agregado, a favor del Instituto Mexicano del Seguro Social, en el tipo de moneda ofertada, conforme al Anexo No. 2.1 de la presente convocatoria.

La garantía de cumplimiento a las obligaciones del contrato, únicamente podrá ser liberada mediante autorización que sea emitida por escrito, por parte del Instituto, a través del Administrador del Contrato.

Esta garantía deberá presentarse a más tardar, dentro de los diez días naturales siguientes a la fecha de firma del contrato, en términos del artículo 48 de la LAASSP.

Las obligaciones cuyo cumplimiento se garantiza son indivisibles, por lo que dicha garantía se hará efectiva por el monto total de las obligaciones garantizadas, en razón de las características, cantidad y destino de los bienes objeto de la contratación.





<p>2</p>	<p style="text-align: center;">ANEXO 1 Anexo Técnico, Términos y Condiciones</p> <p>...</p> <p>V. CONDICIONES DE PAGO</p> <p>...</p> <p>La documentación comprobatoria será:</p> <ol style="list-style-type: none"> 1. 2. 3. 4. 5. 6. 7. 8. 9. Hoja de "Entrega de Nota de Recepción" emitida por el Sistema Institucional PREI Milenium, para la cual el proveedor podrá ponerse en contacto con el administrador del contrato a fin de que se realice el registro de la recepción de los bienes a entera satisfacción en el sistema de compras del Instituto (PREI Milenium). 	<p style="text-align: center;">(Se agrega)</p>
<p>3</p>	<p>Se sustituye el formato denominado Anexo No. 5, mismo que se adjunta en formato Excel.</p>	

[Handwritten signature]

[Handwritten initials]

2270

[Handwritten mark]




INSTITUTO MEXICANO DEL SEGURO SOCIAL
DIRECCIÓN DE ADMINISTRACIÓN
UNIDAD DE ADQUISICIONES E INFRAESTRUCTURA
COORDINACIÓN DE ADQUISICIÓN DE BIENES Y
CONTRATACIÓN DE SERVICIOS
COORDINACIÓN TÉCNICA DE PLANEACIÓN Y CONTRATOS

Contrato Número
17BI0299

ANEXO 3 (TRES)

**“GUÍA DE DISTRIBUCIÓN Y ADMINISTRADORES DE CONTRATO,
REQUISITOS PARA EQUIPO MÉDICO, ACTA ADMINISTRATIVA
CIRCUNSTANCIADA DE ENTREGA, RECEPCIÓN, INSTALACIÓN,
PUESTA EN OPERACIÓN Y CAPACITACIÓN DE BIENES DE
INVERSIÓN Y ACTA ADMINISTRATIVA CIRCUNSTANCIADA DE
RECHAZO DE BIENES DE INVERSIÓN”**



EL PRESENTE ANEXO CONSTA DE 27 HOJAS INCLUYENDO ESTA CARÁTULA

DIVISIÓN DE CONTRATOS
NIVEL CENTRAL

SMITHSONIAN
MUSEUM

1



**DIRECCIÓN DE ADMINISTRACIÓN
UNIDAD DE ADQUISICIONES E INFRAESTRUCTURA
COORDINACIÓN DE ADQUISICIÓN DE BIENES Y CONTRATACIÓN DE SERVICIOS
COORDINACIÓN TÉCNICA DE ADQUISICIÓN DE BIENES DE INVERSIÓN Y ACTIVOS
DIVISIÓN DE EQUIPO Y MOBILIARIO MÉDICO**



MÉXICO
GOBIERNO DE LA REPÚBLICA

ANEXO No. 14

GUIA DE DISTRIBUCIÓN Y ADMINISTRACIÓN DE EQUIPO

País	Unidad	Ubicación	Funcionario	C.P.	Correo Electrónico	Ext.	Clave	Modelo	Cantidad	Comentarios
2	Hosp. Cardiología C.M.N. Siglo XXI	UMAE HCARDOLOGIA CINSXXI	Ing. Alberto Saucedo Pérez	Av. Cuauhtémoc No. 330 Entre Dr. Márquez y Eje 3 Sur Col. Doctores C.P. 06720, Deleg. Cuauhtémoc, Distrito Federal	alberto.saucedo@imss.gob.mx	16314	531.191.0391.03.01	Carro top con equipo completo para reanimación con desfibrilador monitor marcaaso.	14	
2	Hosp. Especialidades C.M.N. La Raza	UMAE H PSIOU MORELOS DF NTE	Ing. Jorge Rodríguez Chávez	Ciudad San Juan de Aragón No. 311 Col. San Pedro El Chico C.P. 07480, Delegación Gustavo A. Madero, Distrito Federal	jorge.rodriguezch@imss.gob.mx	16314	531.191.0391.03.01	Carro top con equipo completo para reanimación con desfibrilador monitor marcaaso.	1	
2	Hosp. Especialidades C.M.N. La Raza	UMAE HE OMI LA RAZA	Ing. Jorge Rodríguez Chávez	Seris y Zaochilla S/N Col. La Raza C.P. 02990, Deleg. Acazapotzalco, Distrito Federal	jorge.rodriguezch@imss.gob.mx	16314	531.191.0391.03.01	Carro top con equipo completo para reanimación con desfibrilador monitor marcaaso.	2	
2	Hosp. Especialidades C.M.N. Siglo XXI	UMAE H PSIO SN FERNANDO DFSUR	Ing. David Nava Rodríguez	Av. San Fernando No. 201 Entre Cruz Verde y Callejón San Fernando Col. Tornabón Guerra C.P. 14050, Deleg. Tlalpan, Distrito Federal	david.nava@imss.gob.mx	16314	531.191.0391.03.01	Carro top con equipo completo para reanimación con desfibrilador monitor marcaaso.	2	
2	Hosp. Especialidades, Yucatán	UMAE H ESP. MERIDA, YUC	Dr. Francisco Javier Cuervo Moguel	Calle 41 No. 439 X 34 Ex. Terrenos El Fénix, Col. Industrial C.P. 97150, Mérida, Yucatán	francisco.cuervo@imss.gob.mx	16314	531.191.0391.03.01	Carro top con equipo completo para reanimación con desfibrilador monitor marcaaso.	1	
2	Hosp. Gineco Obstetricia N. 23, Nuevo León	UMAE HSG 23 MONTERREY, NL	Ing. Alan Alonso Montemayor Guaveira	Av. Constitución y Félix U. Gómez S/N, C.P. 64000, Monterrey, Nuevo León	alan.montemayor@imss.gob.mx	16314	531.191.0391.03.01	Carro top con equipo completo para reanimación con desfibrilador monitor marcaaso.	2	
2	Hosp. Oncología C.M.N. Siglo XXI	UMAE H ONCOLOGIA CINSXXI	Ing. Guadalupe Ramírez Córdobá	Av. Cuauhtémoc No. 330 Entre Dr. Márquez y Eje 3 Sur Col. Doctores C.P. 06720, Deleg. Cuauhtémoc, Distrito Federal	guadalupe.ramirez@imss.gob.mx	16314	531.191.0391.03.01	Carro top con equipo completo para reanimación con desfibrilador monitor marcaaso.	5	
2	Hosp. Pediatría C.M.N. Siglo XXI	UMAE H PEDIATRIA CINSXXI	Ing. José Rogelio Vargas Guerrero	Av. Cuauhtémoc No. 330 Entre Dr. Márquez y Eje 3 Sur Col. Doctores C.P. 06720, Deleg. Cuauhtémoc, Distrito Federal	rosaibla.vargas@imss.gob.mx	16314	531.191.0391.03.01	Carro top con equipo completo para reanimación con desfibrilador monitor marcaaso.	2	
2	Hosp. Traumatología y Ortopedia Lomas Verdes	UMAE HTO LOMAS VERDES, ENEXRTE	Lic. Enrique Albarán Vázquez	Superaventa Lomas Verdes #52, Col. Sta Cruz Acahual Nautzalpan de Juárez, C.P. 53150, Edo. de México	enrique.albaran@imss.gob.mx	16314	531.191.0391.03.01	Carro top con equipo completo para reanimación con desfibrilador monitor marcaaso.	2	
2	Hosp. Traumatología y Ortopedia, Puebla	UMAE HTO OMMAC PUEBLA, PUE	Ing. Rosalba García González	Diagonal Diablos de La República y 8 Poniente S/N Col. Amor C.P. 72140, Heroica Puebla de Zaragoza, Puebla, Puebla	rosalba.garcia@imss.gob.mx	16314	531.191.0391.03.01	Carro top con equipo completo para reanimación con desfibrilador monitor marcaaso.	2	
2	Jalisco	HGZJMAA 7 LAGOS DE MORENO, JAL	Ing. Christopher Guillermo Oliva Niehus	Av. Al Puerto s/n esq. Av. Tepayac, Col. El Tepayac 2a secc. C.P. 47425, Lagos de Moreno, Jal	christopher.oliva@imss.gob.mx	16314	531.191.0391.03.01	Carro top con equipo completo para reanimación con desfibrilador monitor marcaaso.	2	
2	México Oriente	HGR72 GUSTAVO BAZ TLANE, ENEXYO	Ing. Javier Rodríguez Cuemá	Av. Gustavo Baz S/N Numero Esq. Filiberto Gomez, Col. Fraccionamiento Industrial C.P. 54000 Tlaxianguilla, Tlaxianguilla de Baz, Edo. de México	javier.rodriguez@imss.gob.mx	16314	531.191.0391.03.01	Carro top con equipo completo para reanimación con desfibrilador monitor marcaaso.	1	
2	México Poniente	HGR220 TOLUCA, EDO MEX PTE	Ing. Anuar Villarreal Wong	Paseo Toluca No. 620 Oriente, Col. Vértice C.P. 50140, Toluca de Lerdo, Toluca, Edo. de México	anuar.villarreal@imss.gob.mx	16314	531.191.0391.03.01	Carro top con equipo completo para reanimación con desfibrilador monitor marcaaso.	5	
2	Morelos	UMF3 JUTEPEC, MOR	Ing. Adriana Becerra Alquicira	Av. Insurgentes 1, Col. Centro, C.P. 62550, Jutepec, Jutepec, Morelos	adriana.becerra@imss.gob.mx	16314	531.191.0391.03.01	Carro top con equipo completo para reanimación con desfibrilador monitor marcaaso.	1	
2	Morelos	UMF13 MACATLAN, MOR	Ing. Adriana Becerra Alquicira	Callejón Palina y Calle Nueva S/N, Col. Centro C.P. 62660, Macatlán, Macatlán, Morelos	adriana.becerra@imss.gob.mx	16314	531.191.0391.03.01	Carro top con equipo completo para reanimación con desfibrilador monitor marcaaso.	1	
2	Nayarit	HGZ1 TEPEC, NAY	Ing. Oliver Gerardo Ruz Miramontes	Av. Insurgentes No. 727 Villas de San Angel	oliver.ruz@imss.gob.mx	16314	531.191.0391.03.01	Carro top con equipo completo para reanimación con desfibrilador monitor marcaaso.	1	
2	Nuevo León	HGZ17 MONTERREY, NL	Ing. Fabián Armenta Alonso	F. Lozano y Roble Col. Benito Juárez C.P. 64420, Monterrey, Monterrey, Nuevo León	fabian.alonso@imss.gob.mx	16314	531.191.0391.03.01	Carro top con equipo completo para reanimación con desfibrilador monitor marcaaso.	5	
2	Nuevo León	HGZMF3 SN NICOLAS DL GARZA, NL	Ing. Fabián Armenta Alonso	Av. Juárez y Carretera A Laredo Col. Ciudad Turbide C.P. 66460, San Nicolás de los Garza, San Nicolás de los Garza, Nuevo León	fabian.alonso@imss.gob.mx	16314	531.191.0391.03.01	Carro top con equipo completo para reanimación con desfibrilador monitor marcaaso.	17	
2	Nuevo León	HGSMF11 MONTEMORELOS, NL	Ing. Fabián Armenta Alonso	José Ma. Parás y Ballesteros C.P. 67500, Montemorelos, Montemorelos, Nuevo León	fabian.alonso@imss.gob.mx	16314	531.191.0391.03.01	Carro top con equipo completo para reanimación con desfibrilador monitor marcaaso.	1	
2	Nuevo León	UMF26 MONTERREY, NL	Ing. Fabián Armenta Alonso	Ent. María de Jesús Cardón y Av. Lincoln Col. Valle Verde C.P. 64380, Monterrey, Monterrey, Nuevo León	fabian.alonso@imss.gob.mx	16314	531.191.0391.03.01	Carro top con equipo completo para reanimación con desfibrilador monitor marcaaso.	1	
2	Oaxaca	HGZ1-JMAA OAXACA, OAX	Ing. Ramón Alberto Moncada Saucedo	Ciudad Héroes de Chapultepec 621 Col. Centro C.P. 68000, Oaxaca de Juárez, Oaxaca de Juárez, Oaxaca	ramon.moncada@imss.gob.mx	16314	531.191.0391.03.01	Carro top con equipo completo para reanimación con desfibrilador monitor marcaaso.	3	
2	Oaxaca	HGZ3 SN JUAN B TLATEPEC, OAX	Ing. Ramón Alberto Moncada Saucedo	Carretera Tlaxtepec Valle Nacional S/N Sn Juan Bautista Tlaxtepec, Co 88300 San Juan Bautista Tlaxtepec, San Juan Bautista, Tlaxtepec, Oaxaca	ramon.moncada@imss.gob.mx	16314	531.191.0391.03.01	Carro top con equipo completo para reanimación con desfibrilador monitor marcaaso.	2	



DIRECCIÓN DE ADMINISTRACIÓN E INFRAESTRUCTURA
COORDINACIÓN DE ADQUISICIÓN DE BIENES Y CONTRATACIÓN DE SERVICIOS
COORDINACIÓN TÉCNICA DE ADQUISICIÓN DE BIENES DE INVERSIÓN Y ACTIVOS
DIVISIÓN DE EQUIPO Y MOBILIARIO MÉDICO



ANEXOS
INFORMACIÓN COMPLETA

ANEXO No. 1.4
GUÍA DE DISTRIBUCIÓN Y ADMINISTRACIÓN DE BIENES DE INVERSIÓN Y ACTIVOS

País	Distrito	Unidad de Negocio	Administrador de Contable	C-PT	Correo Electrónico	PREI	IMPORTE	Descripción	Cantidad
2	Queretaro	HG23 SAN JUAN DEL RIO, QRO	Ing. Juan Arturo Suarez López	Coordinador Delegacional de Biomédica	juan.zaez@imss.gob.mx	18314	531.191.0391.03.01	Carro rpo con equipo completo para reanimación con desfibrilador monitor marcaasa.	2
2	Queretaro	UMF12 CADABRETTA DE MONTES, QRO	Ing. Juan Arturo Suarez López	Coordinador Delegacional de Biomédica	juan.zaez@imss.gob.mx	18314	531.191.0391.03.01	Carro rpo con equipo completo para reanimación con desfibrilador monitor marcaasa.	1
2	Sonora	HGP HERMOSILLO, SON	Ing. Yanira Gabriela Fuentes Hernández	Coordinadora Biomédica Delegacional	yanira.fuentes@imss.gob.mx	18314	531.191.0391.03.01	Carro rpo con equipo completo para reanimación con desfibrilador monitor marcaasa.	1
2	Sonora	UMF4 GUAYMAS, SON	Ing. Yanira Gabriela Fuentes Hernández	Coordinadora Biomédica Delegacional	yanira.fuentes@imss.gob.mx	18314	531.191.0391.03.01	Carro rpo con equipo completo para reanimación con desfibrilador monitor marcaasa.	1
2	Tamaulipas	HG215 CUMAA CD REYNOSA, TAMPS	M.C. Héctor Antonio Gutiérrez Cárdenas	Coordinador de Ingeniería Biomédica	hector.gutierrez@imss.gob.mx	18314	531.191.0391.03.01	Carro rpo con equipo completo para reanimación con desfibrilador monitor marcaasa.	1
2	Tamaulipas	UMF40 CIUDAD REYNOSA, TAMPS	M.C. Héctor Antonio Gutiérrez Cárdenas	Coordinador de Ingeniería Biomédica	hector.gutierrez@imss.gob.mx	18314	531.191.0391.03.01	Carro rpo con equipo completo para reanimación con desfibrilador monitor marcaasa.	1
2	Tlaxcala	UMF51 SANLUIS TEOLOCHOLCO, TLAX	Lic. Jorge Alfonso Rodríguez Ramírez	Coordinador Auxiliar de Operación Administrativa	jorge.rodriguez@imss.gob.mx	18314	531.191.0391.03.01	Carro rpo con equipo completo para reanimación con desfibrilador monitor marcaasa.	1
2	Veracruz Norte	HG2MIF24 POZA RICA, VER NTE	Ing. Simón García Quiñero	Ingeniero Biomédico E2	simon.garcia@imss.gob.mx	18314	531.191.0391.03.01	Carro rpo con equipo completo para reanimación con desfibrilador monitor marcaasa.	3
2	Veracruz Norte	HG2MIF33 SN ANDRES TUXTLA, VER NTE	Ing. Simón García Quiñero	Ingeniero Biomédico E2	simon.garcia@imss.gob.mx	18314	531.191.0391.03.01	Carro rpo con equipo completo para reanimación con desfibrilador monitor marcaasa.	1
2	Veracruz Norte	UMF32 ALVARADO, VER NTE	Ing. Simón García Quiñero	Ingeniero Biomédico E2	simon.garcia@imss.gob.mx	18314	531.191.0391.03.01	Carro rpo con equipo completo para reanimación con desfibrilador monitor marcaasa.	1
2	Veracruz Norte	UMF40 MANUJO ALTAMIRANO, VER NTE	Ing. Simón García Quiñero	Ingeniero Biomédico E2	simon.garcia@imss.gob.mx	18314	531.191.0391.03.01	Carro rpo con equipo completo para reanimación con desfibrilador monitor marcaasa.	1
2	Veracruz Norte	UMF39 PASO DE OVEJAS, VER NTE	Ing. Simón García Quiñero	Ingeniero Biomédico E2	simon.garcia@imss.gob.mx	18314	531.191.0391.03.01	Carro rpo con equipo completo para reanimación con desfibrilador monitor marcaasa.	1
2	Veracruz Norte	UMF 58 TANTOUUCA, VER NTE	Ing. Simón García Quiñero	Ingeniero Biomédico E2	simon.garcia@imss.gob.mx	18314	531.191.0391.03.01	Carro rpo con equipo completo para reanimación con desfibrilador monitor marcaasa.	1
2	Veracruz Norte	UMF 52 NARANJOS, VER NTE	Ing. Simón García Quiñero	Ingeniero Biomédico E2	simon.garcia@imss.gob.mx	18314	531.191.0391.03.01	Carro rpo con equipo completo para reanimación con desfibrilador monitor marcaasa.	1
2	Veracruz Norte	UMF46 CERRO AZUL, VER NTE	Ing. Simón García Quiñero	Ingeniero Biomédico E2	simon.garcia@imss.gob.mx	18314	531.191.0391.03.01	Carro rpo con equipo completo para reanimación con desfibrilador monitor marcaasa.	1
2	Veracruz Norte	UMF54 CATEMANCO, VER NTE	Ing. Simón García Quiñero	Ingeniero Biomédico E2	simon.garcia@imss.gob.mx	18314	531.191.0391.03.01	Carro rpo con equipo completo para reanimación con desfibrilador monitor marcaasa.	1
3	Chihuahua	HG25 CIUDAD JUAREZ, CHIH	Ing. Miguel Martínez Caldera	Jefe de Servicios Administrativos	miguel.martinez@imss.gob.mx	16382	531.632.0554.03.01	Central de monitoreo para múltiples camas (6 camas para paciente adulto)	1
3	Chihuahua	HG25-UMAA CRIDAD JUAREZ, CHIH	Ing. Miguel Martínez Caldera	Jefe de Servicios Administrativos	miguel.martinez@imss.gob.mx	16382	531.632.0554.03.01	Central de monitoreo para múltiples camas (6 camas para paciente adulto)	1
3	Distrito Federal Sur	HG2MIF9 SAN ANGEL, DF SUR	Ing. Gustavo Adolfo Martínez Chávez	Ingeniero Biomédico Delegacional D.F. Sur	gustavo.martinez@imss.gob.mx	16382	531.632.0554.03.01	Central de monitoreo para múltiples camas (6 camas para paciente adulto)	1
3	Jalisco	HG46 LAZARO CARDENAS, JAL	Ing. Cristópher Guillermo Oliva	Ingeniero Biomédico	christopher.oliva@imss.gob.mx	16382	531.632.0554.03.01	Central de monitoreo para múltiples camas (6 camas para paciente adulto)	1
3	Nayarit	HG21 TEPIIC, NAY	Ing. Oliver Gerardo Ruiz Aramayo	Ingeniero Biomédico Delegacional	oliver.ruiz@imss.gob.mx	16382	531.632.0554.03.01	Central de monitoreo para múltiples camas (6 camas para paciente adulto)	1
3	Puebla	HGR06 UMAA 1, PUEBLA, PUE	Ing. Alberto Aguilar Camacho Villalobos	Ingeniero Biomédico Delegacional	alberto.camacho@imss.gob.mx	16382	531.632.0554.03.01	Central de monitoreo para múltiples camas (6 camas para paciente adulto)	1
3	San Luis Potosí	HG25 UMAA SAN LUIS POTOSI, SLP	Ing. Linda Lizeth Tirado Escobosa	Coordinadora Delegacional de Ingeniería Biomédica	linda.lizeth@imss.gob.mx	16382	531.632.0554.03.01	Central de monitoreo para múltiples camas (6 camas para paciente adulto)	1
3	Sonora	HG27 HERMOSILLO, SON	Ing. Yanira Gabriela Fuentes Hernández	Coordinadora Biomédica Delegacional	yanira.fuentes@imss.gob.mx	16382	531.632.0554.03.01	Central de monitoreo para múltiples camas (6 camas para paciente adulto)	1



DIRECCIÓN DE ADMINISTRACIÓN
UNIDAD DE ADQUISICIONES E INFRAESTRUCTURA
COORDINACIÓN DE ADQUISICIÓN DE BIENES Y CONTRATACIÓN DE SERVICIOS
COORDINACIÓN TÉCNICA DE ADQUISICIÓN DE BIENES DE INVERSIÓN Y ACTIVOS
DIVISIÓN DE EQUIPO Y MOBILIARIO MÉDICO



MÉXICO
ESTADOS UNIDOS MEXICANOS


ANEXO No. 1.4
GUÍA DE DISTRIBUCIÓN Y ADMINISTRADORES DE CONTRATO

Clave	Unidad	Centro	Asesor	CP	CP	Correo	FE	SI	Descripción	Cant.
3	Tamaulipas	HGZ15 GUAMA CD FERRUGA TAMPS	MC. Hector Antonio Guierrez Candiano	Bvtd. Hidalgo 2000 Col. del Valle C.P. 24000, Tampico, Tamaulipas	Coordinador de Ingeniería Biomédica	hector.guierrez@imss.gob.mx	16382	531.632.0554.03.01	Central de monitoreo para múltiples camas (6 camas para paciente adulto)	1
4	Campeche	HGZMF1 CAMPECHE, CAMP	Ing. Juan Alberto Basto Padilla	Av. Lopez Malinos por Talamantes y Ojintana Roo Col. San Francisco de Campeche Centro C.P. 24000, Campeche, Campeche	Ingeniero Biomédico Delegacional	juan.basto@imss.gob.mx	16381	531.632.0554.03.01	Central de monitoreo para múltiples camas, cinco camas.	1
4	Chihuahua	HGZMF6 JUMAA CD JUAREZ, CHIH	Ing. Miguel Martínez Cardena	Durango y Román Freyre Frasco Tones del Sur	Jefe de Servicios Administrativos	miguel.martinez@imss.gob.mx	16381	531.632.0554.03.01	Central de monitoreo para múltiples camas, cinco camas.	1
4	Chihuahua	HG015 CHIHUAHUA, CHIH	Ing. Miguel Martínez Cardena	Prolog Av. División del Norte s-n y Calle 39, Col. Santo Niño, C.P. 31200, Chihuahua	Jefe de Servicios Administrativos	miguel.martinez@imss.gob.mx	16361	531.632.0554.03.01	Central de monitoreo para múltiples camas, cinco camas.	1
4	Distrito Federal Sur	HG230 IZTACALCO, DF SUR	Ing. Gustavo Adolfo Martínez Chávez	Plazuela Elias Calles No. 473 Ermita Carranza Col. Santa Anita C.P. 06900, Deleg. Iztacalco, Distrito Federal	Ingeniero Biomédico Delegacional D.F. Sur	gustavo.martinez@imss.gob.mx	16361	531.632.0554.03.01	Central de monitoreo para múltiples camas, cinco camas.	1
4	Nuevo León	HGZMF2 MONTERREY, NL	Ing. Fabián Armenta Alonso	Av. Constitución Ota y Profesor G. Torres S/N, C.P. 64010, Monterrey, Nuevo León	Coordinador Biomédico	fabián.alonso@imss.gob.mx	16361	531.632.0554.03.01	Central de monitoreo para múltiples camas, cinco camas.	1
4	Quintana Roo	HG371 CANCUN, Q ROO	Ing. Jaime Alonso Magallán Lara	Av. José López Porillo Esquina Kukulcan S/N, Región 92, C.P. 77516, Cancún, Quintana Roo	Coordinador Biomédico	jaime.magallon@imss.gob.mx	16361	531.632.0554.03.01	Central de monitoreo para múltiples camas, cinco camas.	1
4	Veracruz Norte	HGZ71 BOCA DEL RIO, VER NTE	Ing. Steván García Quintano	Prologación Diaz Mirón S/N Esq. Centro Col. Floresta, C.P. 91940, Veracruz, Veracruz de Ignacio de la Llave	Ingeniero Biomédico E2	stevan.garcia@imss.gob.mx	16361	531.632.0554.03.01	Central de monitoreo para múltiples camas, cinco camas.	1
4	Zacatecas	HGZ1 ZACATECAS, ZAC	Ing. Fernando Canto Enriquez Ortiz	Interior Alameda No. 45 Col. Centro C.P. 96000, Zacatecas, Zacatecas	Coordinador Biomédico Delegacional	fernando.enriquez@imss.gob.mx	16361	531.632.0554.03.01	Central de monitoreo para múltiples camas, cinco camas.	1
5	Chihuahua	HGRI1 CHIHUAHUA, CHIH	Ing. Miguel Martínez Cardena	Av Universidad y García Conde	Jefe de Servicios Administrativos	miguel.martinez@imss.gob.mx	16367	531.632.0554.03.01	Central de monitoreo para múltiples camas, diez camas.	2
5	Hosp. Cardiología C.M.N Siglo XXI	UMAE HCARDOLOGIA C.M.N.SXXI	Ing. Alberto Saucedo Pérez	Av. Cuauhtémoc No. 330 Ermita Dr. Márquez y Eje 3 Sur Col. Doctores C.P. 06720, Deleg. Cuauhtémoc, Distrito Federal	Jefe de la División de Ingeniería Biomédica	alberto.saucedo@imss.gob.mx	16367	531.632.0554.03.01	Central de monitoreo para múltiples camas, diez camas.	1
5	Hosp. General C.M.N La Paz	UMAE HG CMN LA PAZA	Ing. José Luis Flores Bolaños	Ciudad Vallero y Jacarandas Col. La Raza C.P. 02990, Deleg. Acazapotzalco, Distrito Federal	Jefe de la División Biomédica	jose.flores@imss.gob.mx	16367	531.632.0554.03.01	Central de monitoreo para múltiples camas, diez camas.	1
5	Nuevo León	HGZ33 MONTERREY, NL	Ing. Fabián Armenta Alonso	Av. Félix U. Gómez y Av. Esquerú E. Chávez S/N, C.P. 64010, Monterrey, Nuevo León	Coordinador Biomédico	fabián.alonso@imss.gob.mx	16367	531.632.0554.03.01	Central de monitoreo para múltiples camas, diez camas.	2
5	Sonora	HGRI1 CD OBREGON, SON	Ing. Verónica Gabriela Fontes Hernández	Plaza y Prologación Guerrero, Col. Multifamiliares del Imss, C.P. 85120 Ciudad Obregón, Coahuila, Sonora	Delegacional	veronica.fuentes@imss.gob.mx	16367	531.632.0554.03.01	Central de monitoreo para múltiples camas, diez camas.	1
5	Tamaulipas	HGRI110 CIUDAD MADERO, TAMPS	MC. Hector Antonio Guierrez Candiano	Bvtd. Adolfo López Mateos y Av. Zapotal Col. Las Conchitas C.P. 89480, Ciudad Madero, Ciudad Madero, Tamaulipas	Coordinador de Ingeniería Biomédica	hector.guierrez@imss.gob.mx	16367	531.632.0554.03.01	Central de monitoreo para múltiples camas, diez camas.	1
5	Yucatán	HGRI2 MERIDA, YUC	Ing. Ulises Tonaliuh Amado Gómez	Av. Cobán Con Itzárel Col. García Ginerés C.P. 97070, Mérida, Mérida, Yucatán	Coordinador Biomédico Delegacional	ulises.amado@imss.gob.mx	16367	531.632.0554.03.01	Central de monitoreo para múltiples camas, diez camas.	1
6	Guajuatlo	HGZA CELAYA, GTO	Ing. Mónica Leticia Pacheco Rios	Av. Miguel Alemán Esp. Río Lemma, Centro C.P. 38060, Celaya, Guajuatlo	Coordinador Biomédico Delegacional	monica.pacheco@imss.gob.mx	16371	531.632.0554.03.01	Central de monitoreo para múltiples camas, ocho camas de trauma.	1
7	Guajuatlo	HGZA CELAYA, GTO	Ing. Mónica Leticia Pacheco Rios	Av. Miguel Alemán Esp. Río Lemma, Centro C.P. 38060, Celaya, Guajuatlo	Coordinador Biomédico Delegacional	monica.pacheco@imss.gob.mx	16364	531.632.0554.03.01	Central de monitoreo para múltiples camas, ocho camas.	1
7	Hosp. Especialidades N° 14, Veracruz	UMAE HE14 CHIVER	Ing. Christopher Zárate Priego	Av. Ozuatlém, Esq. Cervantes y Padilla S/N Col. Pomedano Hogar C.P. 91910, Veracruz, Veracruz	Jefe de la División de Ingeniería Biomédica	christopher.zarate@imss.gob.mx	16364	531.632.0554.03.01	Central de monitoreo para múltiples camas, ocho camas.	1
7	Hosp. Especialidades N° 71, Coahuila	UMAE HE71 TORREON, COAH	Dr. Rafael Ortega González	Bvtd. Revolución #3500 OTE. Col. Torreon Jardín C.P. 27200, Torreon, Coahuila	Jefe de División de Cirugía	rafael.ortega@imss.gob.mx	16364	531.632.0554.03.01	Central de monitoreo para múltiples camas, ocho camas.	2
7	Hosp. General C.M.N La Raza	UMAE HG CMN LA PAZA	Ing. José Luis Flores Bolaños	Ciudad Vallero y Jacarandas Col. La Raza C.P. 02990, Deleg. Acazapotzalco, Distrito Federal	Jefe de la División Biomédica	jose.flores@imss.gob.mx	16364	531.632.0554.03.01	Central de monitoreo para múltiples camas, ocho camas.	1
7	Hosp. General C.M.N La Raza	UMAE HINRECTO CMN LA PAZA	Ing. José Luis Flores Bolaños	Zacahua y Jacarandas S/N Col. La Raza C.P. 02990, Deleg. Acazapotzalco, Distrito Federal	Jefe de la División Biomédica	jose.flores@imss.gob.mx	16364	531.632.0554.03.01	Central de monitoreo para múltiples camas, ocho camas.	1
7	Jalisco	HGRI110 GUADAJALAJARA, JAL	Ing. Christopher Guillermo Oliva Nietus	Av. Circunvalación Olatos No. 2208 Col. Felipe Ángeles C.P. 44700, Obispos, Jalisco	Ingeniero Biomédico	christopher.oliva@imss.gob.mx	16364	531.632.0554.03.01	Central de monitoreo para múltiples camas, ocho camas.	2
7	México Oriente	HGZ197 TEXCOCO, EDO MEX OTE	Ing. Javier Rodríguez Cuerdia	Calle Benito Bustamantes S/N Col. Niños Héroes, C.P. 59153 Texcoco de Mora, Texcoco, Edo. de México	Ingeniero Biomédico Delegacional	javier.rodriguez@imss.gob.mx	16364	531.632.0554.03.01	Central de monitoreo para múltiples camas, ocho camas.	1
7	Tabasco	HGZ46 VILLAHERMOSA, TAB	Ing. Karim Tapia Quevedo	Av. Universidad S/N, Col. Casa Blanca C.P. 86080, Villahermosa, Centro, Tabasco	Ingeniero Biomédico Delegacional	karim.tapia@imss.gob.mx	16364	531.632.0554.03.01	Central de monitoreo para múltiples camas, ocho camas.	1
7	UMAE HPEDIATRIA OBLACIMOC/JAL	UMAE HPEDIATRIA OBLACIMOC/JAL	Dr. Ana Ruth Hernández Cervantes	Villahermosa, Centro, Tabasco	Director Médico	ana.hernandez@imss.gob.mx	16364	531.632.0554.03.01	Central de monitoreo para múltiples camas, ocho camas.	3
8	Baja California	HGZMF8 ENSENADA, BC	Ing. Laura Martínez Yañez	Bellefante Dominguez No. 735 Col. Independencia Oriente C.P. 44100, Guadalupe, Jalisco	Ingeniero Biomédico Delegacional	laura.martinez@imss.gob.mx	16378	531.252.0033.02.01	Cuna de calor radiante con fototerapia opcional (con fototerapia)	3
8	Baja California	HGRI1 JUMAA TIJUANA, BC	Ing. Hector Baro Verdugo	Bvtd. José María Chávez No. 1202 Col. Fraccionamiento Universidad C.P. 20270, Aguascalientes, Aguascalientes	Coordinador Biomédico Delegacional	hector.baro@imss.gob.mx	16378	531.252.0033.02.01	Cuna de calor radiante con fototerapia opcional (con fototerapia)	5
8	Baja California	HGZMF8 TEPICATE, BC	Ing. Hector Baro Verdugo	Av. Rotonda No. 84 Fracc. Bahía C.P. 22880, Ensenada, Baja California Norte	Coordinador Biomédico Delegacional	hector.baro@imss.gob.mx	16378	531.252.0033.02.01	Cuna de calor radiante con fototerapia opcional (con fototerapia)	2
8	Baja California	HGOMF7 TIJUANA, BC	Ing. Hector Baro Verdugo	Calle Canadá #16901 Col. Río Tijuana Tercera Etapa C.P. 22228, Tijuana, Baja California Norte	Coordinador Biomédico Delegacional	hector.baro@imss.gob.mx	16378	531.252.0033.02.01	Cuna de calor radiante con fototerapia opcional (con fototerapia)	1
8	Baja California	HGOMF7 TIJUANA, BC	Ing. Hector Baro Verdugo	Av. Pórtico Gilly y Av. Juárez No. 100 Col. Zona Norte C.P. 21400, Tecate, Baja California Norte	Coordinador Biomédico Delegacional	hector.baro@imss.gob.mx	16378	531.252.0033.02.01	Cuna de calor radiante con fototerapia opcional (con fototerapia)	1
8	Baja California	HGOMF7 TIJUANA, BC	Ing. Hector Baro Verdugo	Bvtd. Salinas y Foo Sarabia # 802 Col. Aviación C.P. 22014, Tijuana, Baja California Norte	Coordinador Biomédico Delegacional	hector.baro@imss.gob.mx	16378	531.252.0033.02.01	Cuna de calor radiante con fototerapia opcional (con fototerapia)	3



MÉXICO GOBIERNO DE LA REPÚBLICA

DIRECCIÓN DE ADMINISTRACIÓN UNIDAD DE ADQUISICIONES E INFRAESTRUCTURA COORDINACIÓN DE ADQUISICIÓN DE BIENES Y CONTRATACIÓN DE SERVICIOS COORDINACIÓN TÉCNICA DE ADQUISICIÓN DE BIENES DE INVERSIÓN Y ACTIVOS DIVISIÓN DE EQUIPO Y MOBILIARIO MÉDICO



ANEXO No. 14 GUÍA DE DISTRIBUCIÓN Y ADMINISTRADORES DE CONTRATO

Table with columns: Entidad, Dependencia, Domicilio, Nombre, Cargo, Correo Electrónico, Teléfono, and Observaciones. Lists administrative details for various entities and departments.



DIRECCIÓN DE ADMINISTRACIÓN
UNIDAD DE ADQUISICIONES E INFRAESTRUCTURA
COORDINACIÓN TÉCNICA DE ADQUISICIÓN DE BIENES DE INVERSIÓN Y ACTIVOS
DIVISIÓN DE EQUIPO Y MOBILIARIO MÉDICO



ANEXO No. 1-A
GUÍA DE DISTRIBUCIÓN Y ADMINISTRADORES DE CONTRATO

Entidad	Dirección	Instalación	Ubicación del contrato	Grp	Correo Electrónico	Tel	STP	Costo	Compartir	Criterio
8	Sonora	HGR1 CD OBREGON, SON	Huajuquila y Protonagon Guerrero, Col. Huajuquillas de Imss, C.P. 85120 Ciudad Obregón, Culiacán, Sonora	Ing. Vanía Gabriela Fuentes Hernández	Coordinadora Biomédica Delegacional	16378	531.252.0033.02.01	Cuna de calor radiante con fototerapia opcional (con fototerapia)	con	5
8	Sonora	HGP HERMOSILLO, SON	Av. Morelos, Isidro Olvera Benito Juárez y Justo Sierra Col. Morelos, C.P. 83150 Hermosillo, Hermosillo, Sonora	Ing. Vanía Gabriela Fuentes Hernández	Coordinadora Biomédica Delegacional	16378	531.252.0033.02.01	Cuna de calor radiante con fototerapia opcional (con fototerapia)	con	5
8	Tabasco	HG24 VILLAHERMOSA, TAB	Av. Universidad SN, Col. Casa Blanca C.P. 86060, Villahermosa, Centro, Tabasco	Ing. Karim Tapia Quevedo	Ingeniero Biomédico Delegacional	16378	531.252.0033.02.01	Cuna de calor radiante con fototerapia opcional (con fototerapia)	con	3
8	Tabasco	HG22 CARDENAS, TAB	Cárdenas, Tabasco	Ing. Karim Tapia Quevedo	Ingeniero Biomédico Delegacional	16378	531.252.0033.02.01	Cuna de calor radiante con fototerapia opcional (con fototerapia)	con	2
8	Tamaulipas	HG211 NUEVO LAREDO, TAMPS	Calle Venia y Reyes, Col. Sector Centro C.P. 88000, Nuevo Laredo, Nuevo Laredo, Tamaulipas	Ing. Karim Tapia Quevedo	Ingeniero Biomédico Delegacional	16378	531.252.0033.02.01	Cuna de calor radiante con fototerapia opcional (con fototerapia)	con	2
8	GTO	UMAE HGP 46 LEON, GTO	Av. México esquina Paseo de las Insurgencias Col. Los Paraisos C.P. 37320 León, Guanajuato	M.C. Héctor Antonio Gutiérrez Cárdenas	Coordinador de Ingeniería Biomédica	16378	531.252.0033.02.01	Cuna de calor radiante con fototerapia opcional (con fototerapia)	con	5
8	OBLAGUACUQUIL	UMAE HPEDIATRIA OBLAGUACUQUIL	Balsarito Domínguez No. 735 Col. Independencia Oriente G.P. 44100, Guadaluajara, Jalisco	Ing. Mario Alberto Mondragón Juárez	Titular de la División de Ingeniería Biomédica	16378	531.252.0033.02.01	Cuna de calor radiante con fototerapia opcional (con fototerapia)	con	8
8	Veracruz Norte	HG271 BOCA DEL RHO, VER NTE	Prolongación Díaz Mirón SN Esq. Centro Col. Florencia, C.P. 91940, Veracruz, Veracruz, Veracruz de Ignacio de la Llave	Ing. Ana Ruth Hernández Cervantes	Director Médico	16378	531.252.0033.02.01	Cuna de calor radiante con fototerapia opcional (con fototerapia)	con	4
8	Veracruz Norte	HG2MF24 POZA RICA, VER NTE	Narriño y Pieloma SN, Col. Laredo C.P. 93260, Poza Rica de Hidalgo, Poza Rica de Hidalgo, Veracruz de Ignacio de la Llave	Ing. Simón García Quintero	Ingeniero Biomédico E2	16378	531.252.0033.02.01	Cuna de calor radiante con fototerapia opcional (con fototerapia)	con	2
8	Veracruz Norte	HG2MF33 SN ANDRES TUXTLA VIENTE	Carretera Federal del Golfo SN, Col. 3 de Mayo C.P. 95700, San Andrés Tuxtla, San Andrés Tuxtla, Veracruz de Ignacio de la Llave	Ing. Simón García Quintero	Ingeniero Biomédico E2	16378	531.252.0033.02.01	Cuna de calor radiante con fototerapia opcional (con fototerapia)	con	1
8	Yucatan	HGR12 MERIDA, YUC	Av. Colón con Itz'at, Col. García Ginerés C.P. 97070, Mérida, Mérida, Yucatán	Ing. Ulises Tonahut Amado Gómez	Coordinador Biomédico Delegacional	16378	531.252.0033.02.01	Cuna de calor radiante con fototerapia opcional (con fototerapia)	con	2
9	Baja California	HG2MF8 ENSENADA, BC	Av. Reforma No. 84, Frec. Bahía C.P. 22860, Ensenada, Baja California Norte	Ing. Héctor Baro Verdugo	Coordinador Biomédico	11780	531.324.0201.03.01	Ecocardiografía bidimensional doppler color	con	1
9	Baja California	HG2MF12 S LUIS R COLORADO, SON	Av. Chihuahua y Benjamín Gil s/n, Col. Ruiz Cortines C.P. 83439, San Luis Río Colorado, Son.	Ing. Héctor Baro Verdugo	Coordinador Biomédico	11780	531.324.0201.03.01	Ecocardiografía bidimensional doppler color	con	1
9	Baja California	HG2MF28 SAN JOSE DEL CABO BCS	Lore 01 Manzana 01 de la Parcela 346 Col. Guaymitas C.P. 23497, San José del Cabo Baja California Sur	Ing. Héctor Baro Verdugo	Coordinador Biomédico	11780	531.324.0201.03.01	Ecocardiografía bidimensional doppler color	con	1
9	Hosp. Ghisco Obatermiza NL	UMAE H60 23 MONTERREY, NL	Av. Constitución y Félix U. Gómez SN, C.P. 84000, Monterrey, Monterrey, Nuevo León	Ing. Erick El Ramón Logan Huerta Guevara	Delegacional Jefe de la División de Ingeniería Biomédica	11780	531.324.0201.03.01	Ecocardiografía bidimensional doppler color	con	1
9	México Oriente	HG268 TULPETLAC, EDO MEX OTE	Vía Morón Km. 19.5 Antigua Carretera a Pachica Col. Santa María Tulpetlac, San Cristóbal Co 55400 Escatepec de Morales, Escatepec de Morales, Edo. de México	Ing. Javier Rodríguez Cuenda	Ingeniero Biomédico Delegacional	11780	531.324.0201.03.01	Ecocardiografía bidimensional doppler color	con	1
9	UMAE HPEDIATRIA OBLAGUACUQUIL	UMAE HPEDIATRIA OBLAGUACUQUIL	Balsarito Domínguez No. 735 Col. Independencia Oriente C.P. 44100, Guadaluajara, Jalisco	Dra. Ana Ruth Hernández Cervantes	Director Médico	11780	531.324.0201.03.01	Ecocardiografía bidimensional doppler color	con	1
10	Baja California	HGR1-UMAA TULUANA, BC	Calle Canales #1801 Cd. Rio Tijuana Tercera Esapa C.P. 22228, Tijuana, Baja California Norte	Ing. Héctor Baro Verdugo	Coordinador Biomédico Delegacional	11713	531.168.0069.02.01	Electrocardiografía multifazal con interpretación	con	1
10	Baja California	UMIFH4 EJIDO DURANGO, BC	Av. Alameda s/n, Frente a Escuela Primaria Edo Durango C.P. 21735, Mexicali, Baja California Norte	Ing. Héctor Baro Verdugo	Coordinador Biomédico	11713	531.168.0069.02.01	Electrocardiografía multifazal con interpretación	con	1
10	Baja California	UMIFH12 SAN QUINTN, BC	Carretera Transpeninsular Km. 192 Ej. Nvo. Mexicali C.P. 22940, San Quintín, Baja California Norte	Ing. Héctor Baro Verdugo	Coordinador Biomédico	11713	531.168.0069.02.01	Electrocardiografía multifazal con interpretación	con	1
10	Baja California Sur	UMIF5 CIUDAD INSURGENTES, BCS	Av. Alameda y López Mateos, Col. Centro C.P. 23700, Cd. Insurgentes, Baja California Sur	Ing. Erick El Ramón Logan Huerta	Coordinador Biomédico	11713	531.168.0069.02.01	Electrocardiografía multifazal con interpretación	con	1
10	Baja California Sur	UMIF10 PTO A LOPEZ MATEOS, BCS	Wiguay Alameda s/n Col. Centro C.P. 23710, Comondú, Baja California Sur	Ing. Erick El Ramón Logan Huerta	Coordinador Biomédico	11713	531.168.0069.02.01	Electrocardiografía multifazal con interpretación	con	1
10	Coahuila	HG2 11 SALTILLO, COAH COAH	Cd. Antonio Naro y Luis Gutiérrez Col. Zona Centro C.P. 25000, Saltillo, Coahuila	Ing. José Alberto López Chávez	Coordinador Biomédico	11713	531.168.0069.02.01	Electrocardiografía multifazal con interpretación	con	2
10	Coahuila	HG2MF 2 SALTILLO, COAH	Carretera 57 Km. 5 Col. Dársena C.P. 26070, Piedras Negras, Coahuila	Ing. José Alberto López Chávez	Coordinador Biomédico	11713	531.168.0069.02.01	Electrocardiografía multifazal con interpretación	con	2
10	Coahuila	HG2MF16 TORREON, COAH	Bvd. Venustiano Carranza y Blvd. Hinojosa Cd. Fraccionamiento Kosco C.P. 26270, Saltillo, Coahuila	Ing. José Alberto López Chávez	Coordinador Biomédico	11713	531.168.0069.02.01	Electrocardiografía multifazal con interpretación	con	1
10	Coahuila	HG2MF18 TORREON, COAH	Bvd. Revolución y Jaramín Col. Torreon, Jaramín C.P. 27100, Torreón, Coahuila	Ing. José Alberto López Chávez	Coordinador Biomédico	11713	531.168.0069.02.01	Electrocardiografía multifazal con interpretación	con	1
10	Coahuila	HG2MF7 MONCLOVA, COAH COAH	Bvd. Revolución No. 250 Ota. Col. Zona Centro C.P. 27000, Torreón, Coahuila	Ing. José Alberto López Chávez	Coordinador Biomédico	11713	531.168.0069.02.01	Electrocardiografía multifazal con interpretación	con	1
10	Coahuila	UMF88 RAMOS ARIZPE, COAH	Bvd. Herold Ft. Pope Col. Centro C.P. 25700, Monclova, Coahuila	Ing. José Alberto López Chávez	Coordinador Biomédico	11713	531.168.0069.02.01	Electrocardiografía multifazal con interpretación	con	1
10	Coahuila	UMF73 SALTILLO, COAH	Av. Da los Arroyos y Blvd. Salto del Agua Col. Manantiales del Valle, Ramos Arizpe, Coahuila	Ing. José Alberto López Chávez	Coordinador Biomédico	11713	531.168.0069.02.01	Electrocardiografía multifazal con interpretación	con	1
10	Coahuila	UMF73 SALTILLO, COAH	Pablo Da Milla No. 528 y Graf. Manuel Doblado Col. Zona Centro C.P. 25000, Saltillo, Coahuila	Ing. José Alberto López Chávez	Coordinador Biomédico Delegacional	11713	531.168.0069.02.01	Electrocardiografía multifazal con interpretación	con	1



DIRECCIÓN DE ADMINISTRACIÓN
UNIDAD DE ADQUISICIONES E INFRAESTRUCTURA
COORDINACIÓN DE ADQUISICIÓN DE BIENES Y CONTRATACIÓN DE SERVICIOS
COORDINACIÓN TÉCNICA DE ADQUISICIÓN DE BIENES DE INVERSIÓN Y ACTIVOS
DIVISIÓN DE EQUIPO Y MOBILIARIO MÉDICO



ANEXO No. 14
GUÍA DE DISTRIBUCIÓN Y ADMINISTRACIÓN DE BIENES DE INVERSIÓN Y ACTIVOS

Código	Distribución	Unidad	Ubicación	Responsable	Emp.	Correo	Ext.	Clave	Observaciones	Cantidad
10	Coahuila	UMF14 ZARAGOZA, COAH	San Juan y Abasco Col. Zona Centro C.P. 27450, Zaragoza, Coahuila	Ing. José Alberto López Chávez	Coordinador Biomédico Delegacional	jose.lopezcha@imss.gob.mx	17713	531.168.0069.02.01	Electrocardiógrafo multicanal	1
10	Coahuila	UMF12 ALLERDE, COAH	Juaréz Norte No. 807 y Abasco Col. Zona Centro C.P. 26530, Allende, Coahuila	Ing. José Alberto López Chávez	Coordinador Biomédico Delegacional	jose.lopezcha@imss.gob.mx	17713	531.168.0069.02.01	Electrocardiógrafo multicanal	1
10	Coahuila	UMF15 VILLA UNION, COAH	Allende y General Anaya Col. Zona Centro G.P. 26600, Villa Unión, Coahuila	Ing. José Alberto López Chávez	Coordinador Biomédico Delegacional	jose.lopezcha@imss.gob.mx	17713	531.168.0069.02.01	Electrocardiógrafo multicanal	1
10	Coahuila	UMF9 FRONTERA, COAH	Cuauhtémoc y Colonia Amélica Col. Centro C.P. 25600, Frontera, Coahuila	Ing. José Alberto López Chávez	Coordinador Biomédico Delegacional	jose.lopezcha@imss.gob.mx	17713	531.168.0069.02.01	Electrocardiógrafo multicanal	1
10	Coahuila	UMF86 MONCLOVA, COAH	Bvd. S. José y Calle Guadalupe Col. Mirador C.P. 25740, Monclova, Coahuila	Ing. José Alberto López Chávez	Coordinador Biomédico Delegacional	jose.lopezcha@imss.gob.mx	17713	531.168.0069.02.01	Electrocardiógrafo multicanal	1
10	Coahuila	UMF91 BARRROTERRA, COAH	Av. Minería No. 18 Col. Zona Centro G.P. 28370, Miquiquil, Coahuila	Ing. José Alberto López Chávez	Coordinador Biomédico Delegacional	jose.lopezcha@imss.gob.mx	17713	531.168.0069.02.01	Electrocardiógrafo multicanal	1
10	Coahuila	UMF26 AGLUITA, COAH	Dist. Hospital Col. Zona Centro C.P. 26950, San Juan de Salinas, Coahuila	Ing. José Alberto López Chávez	Coordinador Biomédico Delegacional	jose.lopezcha@imss.gob.mx	17713	531.168.0069.02.01	Electrocardiógrafo multicanal	1
10	Coahuila	UMF50 CUATROCENEGAS, COAH	Presidente Carranza y Mercado Col. Zona Centro C.P. 27640, Cuatrocenegas, Coahuila	Ing. José Alberto López Chávez	Coordinador Biomédico Delegacional	jose.lopezcha@imss.gob.mx	17713	531.168.0069.02.01	Electrocardiógrafo multicanal	1
10	Coahuila	UMF60 NAVA, COAH	Tepic No. 281 y Ocampo Col. Centro C.P. 26170, Nava, Coahuila	Ing. José Alberto López Chávez	Coordinador Biomédico Delegacional	jose.lopezcha@imss.gob.mx	17713	531.168.0069.02.01	Electrocardiógrafo multicanal	1
10	Coahuila	UMF84 MORELOS, COAH	Académiar No. 303 Ote. Col. Centro C.P. 26600, Morelos, Coahuila	Ing. José Alberto López Chávez	Coordinador Biomédico Delegacional	jose.lopezcha@imss.gob.mx	17713	531.168.0069.02.01	Electrocardiógrafo multicanal	1
10	Coahuila	UMF7 UMAA BRSALTILO, COAHUILA	Damaso Rodríguez No. 754, C.P. 25022, Col. Nuevo Centro Metropolitano, Saltillo, Coahuila	Ing. José Alberto López Chávez	Coordinador Biomédico Delegacional	jose.lopezcha@imss.gob.mx	17713	531.168.0069.02.01	Electrocardiógrafo multicanal	1
10	Distrito Federal Norte	UMF8 LA MERCED, DF NORTE	Av. Circunvalación Esquina Correñón Col. Mercad Salasana C.P. 15810, Deleg. Cuauhtémoc, Distrito Federal	Dr. Roberto Manuel Linares Zamora	Coordinador Biomédico	roberto.linares@imss.gob.mx	17713	531.168.0069.02.01	Electrocardiógrafo multicanal	1
10	Distrito Federal Norte	UMF16 GUERRERO, DF NORTE	Fernando González Bocanegra No. 10 Col. Guerrero C.P. 06300, Deleg. Cuauhtémoc, Distrito Federal	Dr. Roberto Manuel Linares Zamora	Coordinador Biomédico	roberto.linares@imss.gob.mx	17713	531.168.0069.02.01	Electrocardiógrafo multicanal	1
10	Distrito Federal Sur	HGZZA FOO DEL PASO Y T. DF SUR	ARI No. 144 Francisco del Paso y Troncoso Col. Granjas México C.P. 06400, Deleg. Iztacalco, Distrito Federal	Ing. Gustavo Adolfo Hernández Chávez	Ingeniero Biomédico Delegacional D.F. SUR	gustavo.martinez@imss.gob.mx	17713	531.168.0069.02.01	Electrocardiógrafo multicanal	5
10	Hosp. Especialidades C.M.N. Siglo XXI	UMAE HCARIOLOGIA C.MNSXXI	Av. Cuauhtémoc No. 300 Entre Dr. Méndez y Eje 3 Sur Col. Doctores C.P. 06720, Deleg. Cuauhtémoc, Distrito Federal	Ing. Alberto Saucedo Pérez	Jefe de la División de Ingeniería Biomédica	alberto.saucedo@imss.gob.mx	17713	531.168.0069.02.01	Electrocardiógrafo multicanal	9
10	Hosp. Especialidades C.M.N. La Raza	UMAE HE CHIN LA RAZA	Saiz y Zaachila S/N Col. La Raza G.P. 02980, Deleg. Azcapotzalco, Distrito Federal	Ing. Jorge Rodríguez Chávez	Jefe de División de Ingeniería Biomédica	jorge.rodriguez@imss.gob.mx	17713	531.168.0069.02.01	Electrocardiógrafo multicanal	1
10	Hosp. Especialidades C.M.N. Siglo XXI	UMAE H' PSIQ. SN FERNANDO DFSUR	Av. San Fernando No. 201 Entre Cruz Verde y Callejón San Fernando Col. Torrelío Guerra C.P. 14050, Deleg. Tlalpan, Distrito Federal	Ing. David Nava Rodríguez	Jefe de División de Ingeniería Biomédica	david.nava@imss.gob.mx	17713	531.168.0069.02.01	Electrocardiógrafo multicanal	1
10	Hosp. Especialidades C.M.N. Siglo XXI	UMAE H' ESPECIALIDADES C.MNSXXI	Av. Cuauhtémoc No. 300 Entre Dr. Méndez y Eje 3 Sur Col. Doctores C.P. 06720, Deleg. Cuauhtémoc, Distrito Federal	Ing. David Nava Rodríguez	Jefe de División de Ingeniería Biomédica	david.nava@imss.gob.mx	17713	531.168.0069.02.01	Electrocardiógrafo multicanal	1
10	Hosp. Especialidades N° 1, Guadalupe	UMAE HE1 LEON, GUANAJUATO	Bvd. Adolfo López Mateos y Paseo de los Inmigrantes Col. Los Pajaritos C.P. 37350, León, Guanajuato	Ing. Pedro Pozos Vazquez	Jefe de la División de Ingeniería Biomédica	pedro.pozos@imss.gob.mx	17713	531.168.0069.02.01	Electrocardiógrafo multicanal	7
10	Hosp. Especialidades N° 14, Veracruz	UMAE HE14 CHAMVER	Fernando Hogar C.P. 91810, Veracruz, Veracruz	Ing. Christopher Zárate Priego	Jefe de la División de Ingeniería Biomédica	christopher.zarate@imss.gob.mx	17713	531.168.0069.02.01	Electrocardiógrafo multicanal	2
10	Hosp. Especialidades N° 2, Sonora	UMAE HE2 CHIN CD OREGON, SON	de Irapuato de La Llave Calle Prologacion Hidalgo y Huilapangu S/N Col. C.P. 65100, Ciudad Obregón, Sonora	Ing. Pedro Jesús Villavicencio Cruz	Jefe de la División de Ingeniería Biomédica	pedro.villavicencio@imss.gob.mx	17713	531.168.0069.02.01	Electrocardiógrafo multicanal	5
10	Hosp. Especialidades N° 25, Nuevo León	UMAE HE25 MONTERREY, NL	Av. Lincoln y Fidei Valdeazquez Col. Nueva Morelia C.P. 64180, Monterrey, Nuevo León	Ing. Ulises Carrillo Mora	Jefe de la División de Ingeniería Biomédica	ulises.mora@imss.gob.mx	17713	531.168.0069.02.01	Electrocardiógrafo multicanal	2
10	Hosp. Especialidades, Puebla	UMAE HESP CHAMAC PUEBLA, PUE	Calle 2 Norte No. 2004 y 20 Orienta. Col. Centro G.P. 72000, Mérida, Puebla de Zaragoza, Puebla, Puebla	Ing. Hans Ulrich Lar Cruz	Ingeniero Biomédico	hans.kurc@imss.gob.mx	17713	531.168.0069.02.01	Electrocardiógrafo multicanal	2
10	Michoacán	HSZ3 UTLUPAN, MICH	Cabana Benito Juárez B59 Con Fco. Villa S/N Col. Utlah Vieja, Carretera Federal Uruapan-Les Reyes, C.P. 60050, Uruapan, Michoacán, Michoacán de Ocampo	Ing. Ray Bojorges Kuri	Coordinador de Ingeniería Biomédica Delegacional	ray.bojorges@imss.gob.mx	17713	531.168.0069.02.01	Electrocardiógrafo multicanal	1
10	Michoacán	HSZ 83 MORELIA, MICHOCAPAN	Av. Camalinas S/N, Esquina Sarzon Flores C.P. 60070, Morelia, Michoacán de Ocampo	Ing. Ray Bojorges Kuri	Coordinador de Ingeniería Biomédica Delegacional	ray.bojorges@imss.gob.mx	17713	531.168.0069.02.01	Electrocardiógrafo multicanal	2
10	Michoacán	HGZMF2 ZACAPU, MICH	Calle Salvador Alvarado 100 Col Centro C.P. 58600, Zacapu, Michoacán de Ocampo	Ing. Ray Bojorges Kuri	Coordinador de Ingeniería Biomédica Delegacional	ray.bojorges@imss.gob.mx	17713	531.168.0069.02.01	Electrocardiógrafo multicanal	1
10	Michoacán	HGZMF9 APATZINGAN, MICH	Calle Corredera y 22 de Octubre S/N Col. Miguel Hidalgo, C.P. 60600, Apatzingán de La Constitución, Apatzingán, Michoacán de Ocampo	Ing. Ray Bojorges Kuri	Coordinador de Ingeniería Biomédica Delegacional	ray.bojorges@imss.gob.mx	17713	531.168.0069.02.01	Electrocardiógrafo multicanal	1
10	Michoacán	HGRI OCHARO, MORELIA, MICH	Ave. Bosques de Los Olivos 101, C.P. 61301, La Galera, Chamo, Michoacán de Ocampo	Ing. Ray Bojorges Kuri	Coordinador de Ingeniería Biomédica Delegacional	ray.bojorges@imss.gob.mx	17713	531.168.0069.02.01	Electrocardiógrafo multicanal	1
10	Michoacán	UMF116 ZITACUARO, MICH	Calle Salazar Nte. 145 Est. Con Landa y Fila Col. Morelos C.P. 61505, Huetica Zitacuaro, Zitacuaro, Michoacán de Ocampo	Ing. Ray Bojorges Kuri	Coordinador de Ingeniería Biomédica Delegacional	ray.bojorges@imss.gob.mx	17713	531.168.0069.02.01	Electrocardiógrafo multicanal	1



DIRECCIÓN DE ADMINISTRACIÓN
 UNIDAD DE ADQUISICIONES E INFRAESTRUCTURA
 COORDINACIÓN DE ADQUISICIÓN DE BIENES Y CONTRATACIÓN DE SERVICIOS
 COORDINACIÓN TÉCNICA DE ADQUISICIÓN DE BIENES DE INVERSIÓN Y ACTIVOS
 DIVISIÓN DE EQUIPO Y MOBILIARIO MÉDICO



ANEXO No. 1.4
 GUÍA DE DISTRIBUCIÓN Y ADMINISTRADORES DE CONTENIDO

CANTON	CONTENIDO	UNIDAD RESPONSABLE	COORDINADOR	COORDINADOR DE INGENIERÍA BIOMÉDICA	EMAIL	TELÉFONO	TIPO DE CONTENIDO	CANTON
Michoacán	UMF11 NUEVA ITALIA, MICH	Calle Lazaro Cardenas y Corregidora SN, Col. Centro A UN Leño de La Presidencia y DT Michoacán, C.P. 61720, Nueva Italia de Ruiz, México, Michoacán de Ocampo	Ing. Ray Bojorges Kuri	Coordinador de Ingeniería Biomédica Delegacional	ray.bojorges@imss.gob.mx	11713	Electrocardiografía Interpretación.	1
Morales	UMF15 CASASANO, MOR	Calle Reforma 1 Entre Sol de Mayo y Reforma Col. Casasano, C.P. 82201, Casasano, Cuauhtémoc, Morelos	Ing. Adriana Becerra Alcázar	Coordinadora Delegacional de Ingeniería Biomédica	adriana.becerra@imss.gob.mx	11713	Electrocardiografía Interpretación.	1
Nayarit	HZ2MF10 SANTAGO JXQUINTANA, NAY	Nicolas Echeverría en Col. Cuahuatemoc	Ing. Oliver Gerardo Ruiz Miramontes	Ingeniero Biomédico Delegacional	oliver.ruz@imss.gob.mx	11713	Electrocardiografía Interpretación.	2
Nayarit	UMF19 MEZCALES, NAY	Joselita Ortiz de Domínguez No 1 Camar. 200 Tepic-Pto Vallarta	Ing. Oliver Gerardo Ruiz Miramontes	Ingeniero Biomédico Delegacional	oliver.ruz@imss.gob.mx	11713	Electrocardiografía Interpretación.	1
Nayarit	UMF 27 SN JOSE DEL VALLE, NAY	Calle 1 No 171 Frac. Bahía de Bandejas	Ing. Fabián Armenta Alonso	Ingeniero Biomédico Delegacional	fabian.alonso@imss.gob.mx	11713	Electrocardiografía Interpretación.	4
Nuevo León	HZ2 67 CON UMAA APODACA NL	Calletera Miguel Alemán Km 2.6, Apodaca Centro, C.P. 66600, Ciudad Apodaca, Apodaca, Nuevo León	Ing. Fabián Armenta Alonso	Coordinador Biomédico	fabian.alonso@imss.gob.mx	11713	Electrocardiografía Interpretación.	1
Nuevo León	HESMF10 SABINAS HIDALGO, NL	Escobero y Aldama SN, C.P. 65200, Ciudad Sabinas Hidalgo, Sabinas Hidalgo, Nuevo León	Ing. Fabián Armenta Alonso	Coordinador Biomédico	fabian.alonso@imss.gob.mx	11713	Electrocardiografía Interpretación.	1
Nuevo León	UMF116 ALLENDE, NL	Mercado y Escobedo SN, C.P. 67350, Ciudad de Allende, Allende, Nuevo León	Ing. Fabián Armenta Alonso	Coordinador Biomédico	fabian.alonso@imss.gob.mx	11713	Electrocardiografía Interpretación.	3
Nuevo León	UMF15 MONTERREY, NL	Av. Ruiz Cortines y Carero Col. Moderna C.P. 64530, Monterrey, Monterrey, Nuevo León	Ing. Fabián Armenta Alonso	Coordinador Biomédico	fabian.alonso@imss.gob.mx	11713	Electrocardiografía Interpretación.	1
Nuevo León	UMF35 MONTERREY, NL	Av. Solidaridad y Magroña Col. Fraccionamiento Aztlán C.P. 64730, Monterrey, Monterrey, Nuevo León	Ing. Fabián Armenta Alonso	Coordinador Biomédico	fabian.alonso@imss.gob.mx	11713	Electrocardiografía Interpretación.	1
Nuevo León	UMF39 MONTERREY, NL	Estomero y Progreso Ruiz Cortines Col. Valle Verde 2o Sector C.P. 64117, Monterrey, Monterrey, Nuevo León	Ing. Fabián Armenta Alonso	Coordinador Biomédico	fabian.alonso@imss.gob.mx	11713	Electrocardiografía Interpretación.	1
Nuevo León	UMF39 MONTERREY, NL	Av. Lazaro Cardenas No. 8751 Col. 19 de Septiembre C.P. 64760, Monterrey, Monterrey, Nuevo León	Ing. Fabián Armenta Alonso	Coordinador Biomédico	fabian.alonso@imss.gob.mx	11713	Electrocardiografía Interpretación.	2
Nuevo León	UMF19 APODACA, NL	Zaragoza y Allende SN, C.P. 66820, Ciudad Apodaca, Apodaca, Nuevo León	Ing. Fabián Armenta Alonso	Coordinador Biomédico	fabian.alonso@imss.gob.mx	11713	Electrocardiografía Interpretación.	2
Nuevo León	UMF32 GUADALUPE, NL	Atascas y Jiménez Col. Paraiso C.P. 87140, Guadalupe, Guadalupe, Nuevo León	Ing. Fabián Armenta Alonso	Coordinador Biomédico	fabian.alonso@imss.gob.mx	11713	Electrocardiografía Interpretación.	2
Nuevo León	UMF43 GRAL ESCOBEDO, NL	Calles Heroínas y Guaymas Col. Calles Heroínas C.P. 66050, San Nicolás de los Garza, San Nicolás de los Garza, Nuevo León	Ing. Fabián Armenta Alonso	Coordinador Biomédico	fabian.alonso@imss.gob.mx	11713	Electrocardiografía Interpretación.	1
Nuevo León	UMF 88 VILLA DE GRE, NL	Avs. Masstro Biral Carreras 350, Col. Rincón de La Sierra, C.P. 67192, Guadalupe, Guadalupe, Nuevo León	Ing. Fabián Armenta Alonso	Coordinador Biomédico	fabian.alonso@imss.gob.mx	11713	Electrocardiografía Interpretación.	1
Oaxaca	HG21-JMAA OAXACA, OAX	Cd. Héctor de Chapultepec, 621 Col. Centro C.P. 68000, Oaxaca de Juárez, Oaxaca de Juárez, Oaxaca	Ing. Ramón Alberto Moncada Saucedo	Ingeniero Biomédico	ramon.moncada@imss.gob.mx	11713	Electrocardiografía Interpretación.	1
Puebla	HG220 LA MARGARITA, PUEBLA, PU	Av. Héroes Velázquez y 42 Sur No. 4211, U.H. Inonovit La Margarita, C.P. 72590, Heroica Puebla de Zaragoza, Puebla, Puebla	Ing. Alberto Agustín Candía Villalobos	Ingeniero Biomédico Delegacional	alberto.candia@imss.gob.mx	11713	Electrocardiografía Interpretación.	1
Queretaro	HG23 SN JUAN DEL RIO, QRO	Av. Central SN Km. 0.250 Col. C.P. 76000, San Juan del Río, San Juan del Río, Querétaro	Ing. Juan Arturo Saenz López	Coordinador Delegacional de Ingeniería Biomédica	juan.zaenzl@imss.gob.mx	11713	Electrocardiografía Interpretación.	2
Queretaro	UMF11 STA ROSA JUAREGUÍ, QRO	Av. Galeana Ng. 13 y Guillermo Prieto Col. C.P. 76220, Santa Rosa Juareguí, Querétaro, Querétaro	Ing. Juan Arturo Saenz López	Coordinador Delegacional de Ingeniería Biomédica	juan.zaenzl@imss.gob.mx	11713	Electrocardiografía Interpretación.	1
Sonora	HG22 HERMOSILLO, SON	Juárez y Seguro Social SN, Colonia Modulo, C.P. 83190 Hermosillo, Hermosillo, Sonora	Ing. Yania Gabriela Fuentes Hernández	Delegacional Biomédica	yania.fuentes@imss.gob.mx	11713	Electrocardiografía Interpretación.	1
Sonora	HGP HERMOSILLO, SON	Av. Morelos, Sakro Okera Benito Juárez y Justo Sierra Col. Morelos, C.P. 83150 Hermosillo, Hermosillo, Sonora	Ing. Yania Gabriela Fuentes Hernández	Delegacional Biomédica	yania.fuentes@imss.gob.mx	11713	Electrocardiografía Interpretación.	1
Sonora	UMF4 GUAYMAS, SON	Bvd. Benito Juárez SN, Col. Las Villas, C.P. 85440, Heroica Guaymas, Guaymas, Sonora	Ing. Yania Gabriela Fuentes Hernández	Coordinadora Biomédica Delegacional	yania.fuentes@imss.gob.mx	11713	Electrocardiografía Interpretación.	1
Tabasco	HG22 CARDENAS, TAB	Av. Francisco Trujillo Guzmán SN Esq. Carretera Circuito del Golfo Col. Pueblo Nuevo C.P. 86900, Cárdenas, Cárdenas, Tabasco	Ing. Karim Tapia Quevedo	Ingeniero Biomédico Delegacional	karim.tapia@imss.gob.mx	11713	Electrocardiografía Interpretación.	1
Tabasco	UMF44 LA CEBA, TAB	Av. 16 Septiembre SN y Andrés García Col. Primero de Mayo C.P. 86190, Villahermosa, Centro, Tabasco	Ing. Karim Tapia Quevedo	Ingeniero Biomédico Delegacional	karim.tapia@imss.gob.mx	11713	Electrocardiografía Interpretación.	1
Tabasco	UMF18 TEAPA, TAB	Bvd. Francisco Trujillo Esquina Félix Palermán Col. Centro C.P. 86900, Teapa, Teapa, Tabasco	Ing. Karim Tapia Quevedo	Ingeniero Biomédico Delegacional	karim.tapia@imss.gob.mx	11713	Electrocardiografía Interpretación.	1
Tamaulipas	HG215 CUINA CD REYNOSA, TAMPS	Bvd. Hidalgo 2000 Col. del Valle C.P. 89820, Reynosa, Reynosa, Tamaulipas	MC. Héctor Antonio Gutiérrez Cárdenas	Coordinador de Ingeniería Biomédica	hector.gutierrez@imss.gob.mx	11713	Electrocardiografía Interpretación.	1
Tamaulipas	HG2 MF 2 APIZACO, TLAX	Calle Cuernavaca Esq. Venustiano Carranza y Felipe Landrau SN C. P. 90300, Ciudad de Apizaco, Apizaco, Tlaxcala	Lc. Jorge Alfonso Rodríguez Ramírez	Coordinador Auxiliar de Operación Administrativa	jorge.rodriguez@imss.gob.mx	11713	Electrocardiografía Interpretación.	1
Tlaxcala	UMF 37 CALPUJALPAN, TLAX	Puerto Bonilla Esq. Hidalgo, C. P. 90200 Calpujalkan, Calpujalkan, Tlaxcala	Lc. Jorge Alfonso Rodríguez Ramírez	Coordinador Auxiliar de Operación Administrativa	jorge.rodriguez@imss.gob.mx	11713	Electrocardiografía Interpretación.	1
Tlaxcala	UMAE HPEDIATRIA OBLACMINOCJAL	Balsarón Domínguez No. 735 Col. Independencia Oriente C.P. 44100, Guadalupe, Jalisco	Dra. Ana Ruth Hernández Gavantes	Directora Médico	ana.hernandez@imss.gob.mx	11713	Electrocardiografía Interpretación.	2
Veracruz Norte	HG271 BOCA DEL RIO, VER NTE	Problección Díaz Mirón SN Esq. Ceño Col. Floresta, C.P. 91940, Veracruz, Veracruz, Veracruz de Ignacio de la Llave	Ing. Simón García Quintero	Ingeniero Biomédico E2	simon.garcia@imss.gob.mx	11713	Electrocardiografía Interpretación.	4



DIRECCIÓN DE ADMINISTRACIÓN
UNIDAD DE ADQUISICIONES E INFRAESTRUCTURA
COORDINACIÓN DE ADQUISICIÓN DE BIENES Y CONTRATACIÓN DE SERVICIOS
COORDINACIÓN TÉCNICA DE ADQUISICIÓN DE BIENES DE INVERSIÓN Y ACTIVOS
DIVISIÓN DE EQUIPO Y MOBILIARIO MÉDICO



ANEXO No. 1.4
GUIA DE DISTRIBUCIÓN Y ADMINISTRADORES DE CONTRATOS

Estado	Unidad	Unidad Usada	Equipo	Administrador	Correo Electrónico	FEI	Presupuesto	Comentarios	Cantidad
Veracruz Norte	HGZMFS8 OD CAHDELL VER NTE		Av. Andrés Bello, Reguén Escal, Camarillo García - Nautla, Col. El Huelmo, C.P. 91600, Col. El Huelmo, José Cardel, La Antena, Veracruz de Ignacio de la Llave	Ing. Simón García Quiñero	simon.garcia@imss.gob.mx	11713	531.168.0069.02.01	Electrocardiógrafo multifuncional	con
Veracruz Norte	HGZMFS26 TLAMPAN, VER NTE		Calle 4 Esq. Calle Principal, La Mira de Tampamachoco Col. Tlapan, Veracruz de Ignacio de la Llave	Ing. Simón García Quiñero	simon.garcia@imss.gob.mx	11713	531.168.0069.02.01	Electrocardiógrafo multifuncional	con
Veracruz Sur	HGZMFS32 MIMATILAN, VER SUR		Calle Justo Sierra no. 31, col centro, c.p. 96700, Minatitlán, Ver	Ing. Mario Rodrigo Méndez Corrova	mario.munoz@imss.gob.mx	11713	531.168.0069.02.01	Electrocardiógrafo multifuncional	con
Zacatecas	HGZ2 FRESVILLO, ZAC		Av. Hidalgo No. 414, Col. Centro C.P. 99150, Fresnillo, Fresnillo, Zacatecas	Ing. Fernando Carlo Enriquez Ortiz	fernando.enriquez@imss.gob.mx	11713	531.168.0069.02.01	Electrocardiógrafo multifuncional	con
Zacatecas	HGZ1 ZACATECAS, ZAC		Instituto Alameda No. 46 Col. Centro C.P. 99000, Zacatecas, Zacatecas, Zacatecas	Ing. Fernando Carlo Enriquez Ortiz	fernando.enriquez@imss.gob.mx	11713	531.168.0069.02.01	Electrocardiógrafo multifuncional	con
Zacatecas	UMF8 RIO GRANDE, ZAC		Loma No. 23 y Zaragoza C.P. 98400, Río Grande, Río Grande, Zacatecas	Ing. Fernando Carlo Enriquez Ortiz	fernando.enriquez@imss.gob.mx	11713	531.168.0069.02.01	Electrocardiógrafo multifuncional	con
Zacatecas	UMF28 LORETO, ZAC		Zaragoza No. 602, C.P. 98800, Loreto, Loreto, Zacatecas	Ing. Fernando Carlo Enriquez Ortiz	fernando.enriquez@imss.gob.mx	11713	531.168.0069.02.01	Electrocardiógrafo multifuncional	con
Baja California	HGZ30 MEXICALI, BC		Av. Laredo y Calle "C", Col. Nueva C.P. 21100, Mexicali, Baja California Norte	Ing. Héctor Baro Vestrigo	hector.baro@imss.gob.mx	12176	531.325.0022.01.01	Electroencefalógrafo de 32 canales.	
Baja California Sur	HGZMFS1 LA PAZ, BCS		Bvd. 5 de Febrero entre Héroes de Independencia y Gómez Farías Col. Pueblo Nuevo C.P. 23000, La Paz, Baja California Sur	Ing. Erick Eli Ramón Logan Huerta	erik.lujan@imss.gob.mx	12176	531.325.0022.01.01	Electroencefalógrafo de 32 canales.	
Coahuila	HGZMFS2 SALTILLO, COAH		Bvd. Venustiano Carranza y Blvd. Heroica Col. Fraccionamiento Cosca C.P. 25270, Saltillo, Coahuila	Ing. José Alberto López Chávez	jose.lpezocha@imss.gob.mx	12176	531.925.0022.01.01	Electroencefalógrafo de 32 canales.	
Coahuila	HGZMFS7 MONDOLVA, COAH		Bvd. Harold R. Papp Col. Centro C.P. 25700, Mondolva, Coahuila	Ing. José Alberto López Chávez	jose.lpezocha@imss.gob.mx	12176	531.925.0022.01.01	Electroencefalógrafo de 32 canales.	
Hosp. Especialidades C.M.M La Raza	UMAE HPSQU MORELOS, DF		Cruz. San Juan de Aragón No. 311 Col. San Pedro El Chico C.P. 07480, Delegación Gustavo A. Madero, Distrito Federal	Ing. Jorge Rodríguez Chávez	jorge.rodriguez@imss.gob.mx	12176	531.925.0022.01.01	Electroencefalógrafo de 32 canales.	
Hosp. Especialidades N° 2, Sonora	UMAE H22 OAHU, OAH		Calle Prologación Hidalgo y Huesguay S/N Col. C.P. 05150, Ciudad Obregón, Oaxaca, Sonora	Ing. Pedro Jesús Villavicencio Cruz	pedro.villavicencio@imss.gob.mx	12176	531.925.0022.01.01	Electroencefalógrafo de 32 canales.	
Hosp. Traumatología y Ortopedia 21, Nuevo León	UMAE HTO 21 MONTERREY, NL		Av. Pino Suárez y 15 de Mayo Col. Centro C.P. 64000, Monterrey, Monterrey, Nuevo León	Ing. Bertha Alicia Amaya Castañeda	bertha.amaya@imss.gob.mx	12176	531.525.0022.01.01	Electroencefalógrafo de 32 canales.	
San Luis Potosí	HGZ6 CIUDAD VALLES, SLP		Bvd. México Laredo 34 Norte Col. Zona Centro C.P. 79000, Ciudad Valles, Ciudad Valles, San Luis Potosí	Ing. Linda Lizeth Triado Escobosa	linda.lizeth@imss.gob.mx	12176	531.925.0022.01.01	Electroencefalógrafo de 32 canales.	
San Luis Potosí	HGZMFS1 SAN LUIS POTOSI, SLP		Av. Nazario Zapata 203 Pedro Moreno y Tomasa Estereza Col. Centro C.P. 78230, San Luis Potosí, San Luis Potosí, San Luis Potosí	Ing. Linda Lizeth Triado Escobosa	linda.lizeth@imss.gob.mx	12176	531.925.0022.01.01	Electroencefalógrafo de 32 canales.	
Chihuahua	HGZ6 CIUDAD JUAREZ, CHIH		Calle Juvernal Aragón Romo # 450 Norte Zona PROMAF	Ing. Miguel Martínez Cadena	miguel.martinez@imss.gob.mx	11803	531.333.0317.01.01	Electroencefalógrafo de cuatro canales (con potenciales evocados multimodales)	
Chihuahua	HGZMFS11 CIUDAD DELICIAS, CHIH		Av. 16 de Septiembre y Roma s/n Col. Progreso, CP 31550	Ing. Miguel Martínez Cadena	miguel.martinez@imss.gob.mx	11803	531.333.0317.01.01	Electroencefalógrafo de cuatro canales (con potenciales evocados multimodales)	
Chihuahua	HGZMFS23 HIDALGO DEL PARRAL, CHIH		Prologación Independencia Tecnológico Centro Guanajuato	Ing. Miguel Martínez Cadena	miguel.martinez@imss.gob.mx	11803	531.333.0317.01.01	Electroencefalógrafo de cuatro canales (con potenciales evocados multimodales)	
Guerrero	HGZ4 DELAYA, GTO		Av. Matulismo Esp. Río Lerma, Centro C.P. 38060, Celaya, Guanajuato	Ing. Mónica Letícia Pacheco Ríos	monica.pacheco@imss.gob.mx	11803	531.333.0317.01.01	Electroencefalógrafo de cuatro canales (con potenciales evocados multimodales)	
Guerrero	HGZMFS2 IRAPUATO, GTO		Av. de la Reforma No. 307 Fraccionamiento Gámez C.P. 39950, Irapuato, Guanajuato	Ing. Mónica Letícia Pacheco Ríos	monica.pacheco@imss.gob.mx	11803	531.333.0317.01.01	Electroencefalógrafo de cuatro canales (con potenciales evocados multimodales)	
Hosp. General C.M.N La Raza	UMAE HG COM LA RAZA		Cad. Vallejo y Juararanes Col. La Raza C.P. 02380, Deleg. Azcapotzalco, Distrito Federal	Ing. José Luis Flores Bchaños	jose.flores@imss.gob.mx	11803	531.333.0317.01.01	Electroencefalógrafo de cuatro canales (con potenciales evocados multimodales)	
Hosp. Pediatria C.M.N Siglo XXI	UMAE H PEDIATRIA CHINSXU		Av. Cuauhtémoc No. 330 Entre Dr. Méndez y Eje 3 Sur Col. Doctores C.P. 06720, Deleg. Cuauhtémoc, Distrito Federal	Ing. José Rogelio Vargas Guerrero	jose.vargas@imss.gob.mx	11803	531.333.0317.01.01	Electroencefalógrafo de cuatro canales (con potenciales evocados multimodales)	
Hosp. Traumatología y Ortopedia, Puebla	UMAE HTO CIMMAC PUEBLA, PUE		Diagonal Defensores de la República y 6 Poniente S/N Col. Amor C.P. 72140, Heroica Puebla de Zaragoza, Puebla, Puebla	Ing. Rosalba García González	rosalba.garcia@imss.gob.mx	11803	531.333.0317.01.01	Electroencefalógrafo de cuatro canales (con potenciales evocados multimodales)	
Sinaloa	HGZMFS3 MAZATLAN, SIN		Av. Ejército Mexicano y Calle Amistad Col. Aquileo López Méndez C.P. 92148, Mazatlán, Mazatlán, Sinaloa	Ing. Oscar Iváñez @imss.gob.mx	oscar.ivañez@imss.gob.mx	11803	531.333.0317.01.01	Electroencefalógrafo de cuatro canales (con potenciales evocados multimodales)	
Tamaulipas	HGZ13 MATAMOROS, TAMPS		Calle de. Campesino y Oliva 900 Col. Zona Centro C.P. 87500, Heroica Matamoros, Matamoros, Tamaulipas	MSc. Héctor Antonio Gutiérrez	hector.gutierrez@imss.gob.mx	11803	531.333.0317.01.01	Electroencefalógrafo de cuatro canales (con potenciales evocados multimodales)	
Baja California	HGSMF2 S LISUIS R COLORADO, SON		Av. Chihuahua y Benjamin Col s/n Col. Ruiz Cortines C.P. 83439, San Luis Río Colorado, Son.	Ing. Héctor Baro Vestrigo	hector.baro@imss.gob.mx	11902	531.430.0061.01.01	Fotocardiografo integral para retina, estado sólido.	
Hosp. Especialidades N° 25, Nuevo León	UMAE H25 MONTERREY, NL		Av. Lincoln y Fiel Velázquez Col. Nueva Morelos C.P. 64180, Monterrey, Monterrey, Nuevo León	Ing. Ulises Camilo Mora	ulises.mora@imss.gob.mx	11902	531.430.0061.01.01	Fotocardiografo integral para retina, estado sólido.	
Jalisco	HGR46 LAZARO CARDENAS, JAL		Av. Lázaro Cárdenas y 6 de Julio Col. Sector Juárez C.P. 44910, Guadaluajara, Jalisco	Ing. Christopher Guillermo Olvera Méndez	christopher.olvera@imss.gob.mx	11902	531.430.0061.01.01	Fotocardiografo integral para retina, estado sólido.	

DIRECCIÓN DE ADMINISTRACIÓN
 UNIDAD DE ADQUISICIONES E INFRAESTRUCTURA
 COORDINACIÓN DE ADQUISICIÓN DE BIENES Y CONTRATACIÓN DE SERVICIOS
 COORDINACIÓN TÉCNICA DE ADQUISICIÓN DE BIENES DE INVERSIÓN Y ACTIVOS
 DIVISIÓN DE EQUIPO Y MOBILIARIO MÉDICO



MÉXICO
 GOBIERNO DE LA REPÚBLICA



ANEXO No. 1.4
 GUÍA DE DISTRIBUCIÓN Y ADMINISTRADORES DEL CONTRATO

Entidad	Clasificación	Identificación	Ubicación	Responsable	Correo Electrónico	Estado	Fecha	Salario	Descripción	Observaciones	Cantidad
13	Oaxaca	HGZ1-UMAA OAXACA, OAX	Ciudad de Oaxaca, Oaxaca de Juárez, Oaxaca de Juárez, Oaxaca	Ing. Ramón Alberto Morcada Saucedo	ramon.morcada@imss.gob.mx	11902	531,430,0063.01.01	1	Fotocopiador integral para retina.		1
13	Oaxaca	HGZMF2 SALINA CRUZ, OAX	Carretera Transistímica SN Nicolás Bravo y Guadalupe Col, Hidalgo Otiliano C.P. 70610, Salina Cruz, Salina Cruz, Oaxaca	Ing. Ramón Alberto Morcada Saucedo	ramon.morcada@imss.gob.mx	11902	531,430,0063.01.01	1	Fotocopiador integral para retina.		1
13	San Luis Potosí	HGZ50 UMMA SAN LUIS POTOSÍ, SLP	Av. Tangamanga 205 Col. Prados de San Vicente 1a. Sección, San Luis Potosí, San Luis Potosí, San Luis	Ing. Linda Lizeth Tirado Escobosa	linda.lizeto@imss.gob.mx	11902	531,430,0063.01.01	1	Fotocopiador integral para retina.		1
13	Sinaloa	HGR1 CULLACAN, SIN	Francisco Zarco y Andarada Col. Miguel Alemán C.P. 80200, Culiacán Rosales, Culiacán, Sinaloa	Ing. Oscar Riveras	oscar.riveras@imss.gob.mx	11902	531,430,0063.01.01	1	Fotocopiador integral para retina.		1
13	Zacatecas	HGZ2 FRESNILLO, ZAC	Callección Rosales, Culiacán, Sinaloa	Ing. Fernando Carlo Enriquez Ortiz	fernando.enriquez@imss.gob.mx	11902	531,430,0063.01.01	1	Fotocopiador integral para retina.		1
14	Distrito Federal Norte	HGP 3A MAG D LAS SALINAS, DF N	Fresnillo, Zacatecas	Ing. Roberto Manuel Linares Zamora	roberto.linares@imss.gob.mx	11928	531,497,0053.02.01	3	Incubadora de traslado.		3
14	Hidalgo	HGZMF8 CD SAHAGUN, HGO	Av. LP N. Esquina Eje 4 Norte Fontana Col. Magdalena de Las Salinas C.P. 07760, Deleg. Gustavo A. Madero, Distrito Federal	Ing. Edgar Aarón Hernández Torres	edgar.hernandezt@imss.gob.mx	11928	531,497,0053.02.01	1	Incubadora de traslado.		1
14	Hidalgo	HGZMF5 TOLA DE ALLENDE, HGO	Av. Cincemil y Panfilaco Norte sin Col. Centro C.P. 42950, Tepic, Hidalgo	Ing. Edgar Aarón Hernández Torres	edgar.hernandezt@imss.gob.mx	11928	531,497,0053.02.01	1	Incubadora de traslado.		1
14	Hosp. Especialidades N° 14, Veracruz	UMAE HE14 CHIVER	Allende, Hidalgo	Ing. Christopher Zárate Priego	christopher.zarate@imss.gob.mx	11928	531,497,0053.02.01	1	Incubadora de traslado.		1
14	Hosp. General C.A.M.N La Paz	UMAE HG OMI LA PAZA	Fomento Hogar C.P. 91810, Veracruz, Veracruz, Veracruz de Ignacio de la Llave	Ing. José Luis Flores Bolados	jose.flores@imss.gob.mx	11928	531,497,0053.02.01	2	Incubadora de traslado.		2
14	México Pomiente	HGZ194 EL MOLINITO, EDO MEXITE	Ciudad Vallejo y Jaramanas Col. La Raza C.P. 02980, Deleg. Azcapotzalco, Distrito Federal	Ing. Anuar Villarreal Wong	anuar.villarreal@imss.gob.mx	11928	531,497,0053.02.01	1	Incubadora de traslado.		1
14	México Pomiente	HGZ211 TOLUCA, EDO MEX PTE	53000, Ixtapaluca, Ixtapaluca, Edo. de México	Ing. Anuar Villarreal Wong	anuar.villarreal@imss.gob.mx	11928	531,497,0053.02.01	1	Incubadora de traslado.		1
14	Michoacán	HGZMF12 LAZARO CARDENAS, MICH	Clara C.P. 50000, Toluca de Lerma, Toluca, Edo. de México	Ing. Ray Bojorges Kuri	ray.bojorges@imss.gob.mx	11928	531,497,0053.02.01	1	Incubadora de traslado.		1
14	Michoacán	HGSZ7 LA PIEDAD, MICH	Av. Lazaro Cardenas 154 Col. Centro C.P. 60550, Ciudad Lazaro Cardenas, Michoacán de Ocampo	Ing. Ray Bojorges Kuri	ray.bojorges@imss.gob.mx	11928	531,497,0053.02.01	1	Incubadora de traslado.		1
14	Nayarit	HGZ1 TEPEC, NAY	Calle Ciprés 83 Col. Las Arboledas C.P. 59357, La Piedad de Caballeros, La Piedad, Michoacán de Ocampo	Ing. Oliver Gasca Ruiz	oliver.ruz@imss.gob.mx	11928	531,497,0053.02.01	1	Incubadora de traslado.		1
14	Oaxaca	HGZ1-UMAA OAXACA, OAX	Av. Insurgentes No. 727 Villas de San Angel	Miaramontes Saucedo	ramon.morcada@imss.gob.mx	11928	531,497,0053.02.01	1	Incubadora de traslado.		1
14	Puebla	HGSZ10 NUEVO NECAVA, PUE	Ciudad Héroes de Chapultepec 021 Col. Centro C.P. 60000, Oaxaca de Juárez, Oaxaca	Ing. Alberto Agustín Candia Villalobos	alberto.candia@imss.gob.mx	11928	531,497,0053.02.01	1	Incubadora de traslado.		1
14	Veracruz Norte	HGZMF36 CD CARDEL, VER NTE	Av. To. de Mayo Esquina Pino Suárez C.P. 73200, Nuevo Neasca, Juan Galindo, Puebla	Ing. Simón García Quintero	simon.garcia@imss.gob.mx	11928	531,497,0053.02.01	1	Incubadora de traslado.		1
15	Distrito Federal Norte	UMF 6 LA MERCED, DF NORTE	Avenida Flores Magón Esq. Carretera Cardiel - Nautla, Col. El Modelo, C.P. 91800, Col. El Modelo, José Cuatrecasas, Antigua, Veracruz de Ignacio de la Llave	Ing. Roberto Manuel Linares Zamora	roberto.linares@imss.gob.mx	11929	531,497,2063.02.01	1	Incubadora para recién nacido.		1
15	Hidalgo	HGZMF8 TEPEJIT DEL RIO, HGO	Av. Circunvalación Esquina Correidora Col. Mariscal Bahama C.P. 15810, Deleg. Cuauhtémoc, Distrito Federal	Ing. Edgar Aarón Hernández Torres	edgar.hernandezt@imss.gob.mx	11929	531,497,2063.02.01	2	Incubadora para recién nacido.		2
15	Hidalgo	HGSZ 33 TIZAYUCA, HGO	Av. Melchor Ocampo No. 32 Col. Centro C.P. 42850, Tepic del Río de Ocampo, Hidalgo	Ing. Edgar Aarón Hernández Torres	edgar.hernandezt@imss.gob.mx	11929	531,497,2063.02.01	1	Incubadora para recién nacido.		1
15	Hosp. Gineco Obstetricia N° 23, Nuevo León	UMAE HGO 23 MONTERREY, NL	Fracc. Unidad Habitacional Tizayuca Col. C.P. Tizayuca, Hidalgo	Ing. Alan Alfonso Montemayor Guayana	alan.montemayor@imss.gob.mx	11929	531,497,2063.02.01	10	Incubadora para recién nacido.		10
15	México Pomiente	HGZ194 EL MOLINITO, EDO MEXITE	Av. Constitución y Félix L. Gómez SN, C.P. 64000, Monterrey, Monterrey, Nuevo León	Ing. Anuar Villarreal Wong	anuar.villarreal@imss.gob.mx	11929	531,497,2063.02.01	5	Incubadora para recién nacido.		5
15	Nayarit	HGZ1 TEPEC, NAY	Av. Guerrero Bar. No. 28 Col. San Benito Nautlaipán C.P. 59000, Ixtapaluca, Ixtapaluca, Edo. de México	Ing. Oliver Gasca Ruiz	oliver.ruz@imss.gob.mx	11929	531,497,2063.02.01	3	Incubadora para recién nacido.		3
15	Veracruz Norte	HGZ71 BOCCA DEL RIO, VER NTE	Av. Insurgentes No. 727 Villas de San Angel	Miaramontes	simon.garcia@imss.gob.mx	11929	531,497,2063.02.01	3	Incubadora para recién nacido.		3
15	Veracruz Norte	HGZMF2 POZA RICA, VER NTE	Prolongación Díaz Mirón SN Esq. Centro Col. Floresita, C.P. 91940, Veracruz, Veracruz de Ignacio de la Llave	Ing. Simón García Quintero	simon.garcia@imss.gob.mx	11929	531,497,2063.02.01	2	Incubadora para recién nacido.		2
16	Baja California	HGPWF31 MEXICALI, BC	Nariño y Rieloma SN Col. Laredo C.P. 83260, Poza Rica de Hidalgo, Poza Rica de Hidalgo, Veracruz de Ignacio de la Llave	Ing. Simón García Quintero	simon.garcia@imss.gob.mx	16379	531,497,2063.02.01	2	Incubadora para recién nacido calor radiante.		2
16	Durango	HGZMF1 DURANGO, DGO	Calle G. y Av. Laredo sin Col. Nueva C.P. 21100, Mexicali, Baja California Norte	Ing. Hector Baro Ventura	hector.baroz@imss.gob.mx	16379	531,497,2063.02.01	3	Incubadora para recién nacido calor radiante.		3



ANEXO No. 1.4

GUIA DE DISTRIBUCIÓN Y ADMINISTRACIÓN DE BIENES DE INVERSIÓN

Unidad	Descripción	Unidad Ejecutora	Responsable	Correo Electrónico	Clave	Fecha	Observaciones	Cantidad
16	Hosp. Gineco Obstetricia No. 4, Distrito Federal	UMAE HGO 4 SAN ANGEL, DF	Ing. Gustavo Perales Anoyo	gustavo.perales@imss.gob.mx	16379	531.497.2063.02.01	Incubadora para recién nacidos de calor radiante.	10
16	Michoacán	HGO28 URLAPAN, MICH	Ing. Ruy Bofegues Kuri	ruy.bofegues@imss.gob.mx	16379	531.497.2063.02.01	Incubadora para recién nacidos de calor radiante.	2
16	Michoacán	HGSZMF9 APATZINGAN, MICH	Ing. Ruy Bofegues Kuri	ruy.bofegues@imss.gob.mx	16379	531.497.2063.02.01	Incubadora para recién nacidos de calor radiante.	1
16	Michoacán	HGRT CHARO, MORELIA, MICH	Ing. Ruy Bofegues Kuri	ruy.bofegues@imss.gob.mx	16379	531.497.2063.02.01	Incubadora para recién nacidos de calor radiante.	5
16	Tlaxcala	HGO246 VILLAHERMOSA, TAB	Ing. Karim Tapia Quevedo	karim.tapia@imss.gob.mx	16379	531.497.2063.02.01	Incubadora para recién nacidos de calor radiante.	3
16	Tlaxcala	HGO211 NUEVO LAPEDO, TAMPIS	Ing. Héctor Antonio Gálvez Cárdenas	hector.galvez@imss.gob.mx	16379	531.497.2063.02.01	Incubadora para recién nacidos de calor radiante.	2
16	Yucatán	HGO27 MFS TLAMCALA, TLAX	Ing. Ulises Tonahil Amado Gómez	ulises.amado@imss.gob.mx	16379	531.497.2063.02.01	Incubadora para recién nacidos de calor radiante.	1
16	Yucatán	HGRT12 MERIDA, YUC	Ing. Ulises Tonahil Amado Gómez	ulises.amado@imss.gob.mx	16379	531.497.2063.02.01	Incubadora para recién nacidos de calor radiante.	2
17	Aguaascalientes	HGO21 AGUASCALIENTES, AGS	Ing. Laura Martínez Yañez	laura.martinez@imss.gob.mx	11943	531.562.1010.04.01	Lámpara quirúrgica doble.	1
17	Aguaascalientes	HGO22 AGUASCALIENTES, AGS	Ing. Laura Martínez Yañez	laura.martinez@imss.gob.mx	11943	531.562.1010.04.01	Lámpara quirúrgica doble.	1
17	Aguaascalientes	UMAA AGUASCALIENTES, AGS	Ing. Laura Martínez Yañez	laura.martinez@imss.gob.mx	11943	531.562.1010.04.01	Lámpara quirúrgica doble.	1
17	Coahuila	HGO21 SALTILLO, COAH	Ing. José Alberto López Chávez	jose.lopez@imss.gob.mx	11943	531.562.1010.04.01	Lámpara quirúrgica doble.	2
17	Coahuila	HGO21F16 TORREON, COAH	Ing. José Alberto López Chávez	jose.lopez@imss.gob.mx	11943	531.562.1010.04.01	Lámpara quirúrgica doble.	3
17	Coahuila	HGO21F21 SAN PEDRO DL COAH, COAH	Ing. José Alberto López Chávez	jose.lopez@imss.gob.mx	11943	531.562.1010.04.01	Lámpara quirúrgica doble.	1
17	Coahuila	HGO21F20 FCO I MADRID, COAH	Ing. José Alberto López Chávez	jose.lopez@imss.gob.mx	11943	531.562.1010.04.01	Lámpara quirúrgica doble.	1
17	Coahuila	HGO21F27 PALAU, COAH	Ing. José Alberto López Chávez	jose.lopez@imss.gob.mx	11943	531.562.1010.04.01	Lámpara quirúrgica doble.	1
17	Coahuila	HGO21F13 CIUDAD ACUNA, COAH	Ing. José Alberto López Chávez	jose.lopez@imss.gob.mx	11943	531.562.1010.04.01	Lámpara quirúrgica doble.	1
17	Coahuila	UMF Y UMAA	Ing. José Alberto López Chávez	jose.lopez@imss.gob.mx	11943	531.562.1010.04.01	Lámpara quirúrgica doble.	2
17	Coahuila	HGO21F19 COAHUILLA	Ing. José Alberto López Chávez	jose.lopez@imss.gob.mx	11943	531.562.1010.04.01	Lámpara quirúrgica doble.	1
17	Durango	HGO246 GOMEZ PALACIO, DGO	Dr. Héctor Manuel González Simental	hector.gonzalez@imss.gob.mx	11943	531.562.1010.04.01	Lámpara quirúrgica doble.	1
17	Guajuato	HGO21F2 IRAPUATO, GTO	Ing. Mónica Leticia Pacheco Ríos	monica.pacheco@imss.gob.mx	11943	531.562.1010.04.01	Lámpara quirúrgica doble.	2
17	Guajuato	HGO21F3 GUANAJUATO, GTO	Ing. Mónica Leticia Pacheco Ríos	monica.pacheco@imss.gob.mx	11943	531.562.1010.04.01	Lámpara quirúrgica doble.	1
17	Guerrero	HGO21F9 ZHUATANEJO, GRO	Ing. César Alejandro Rangel Rodríguez	cesar.rangel@imss.gob.mx	11943	531.562.1010.04.01	Lámpara quirúrgica doble.	3
17	Guerrero	HGO21F3 CHILPANCIAGO, GRO	Ing. César Alejandro Rangel Rodríguez	cesar.rangel@imss.gob.mx	11943	531.562.1010.04.01	Lámpara quirúrgica doble.	1
17	Guerrero	HGO21F3 TAXCO, GRO	Ing. César Alejandro Rangel Rodríguez	cesar.rangel@imss.gob.mx	11943	531.562.1010.04.01	Lámpara quirúrgica doble.	3
17	Guerrero	HGO21F19 CD ALTAMIRANO, GRO	Ing. César Alejandro Rangel Rodríguez	cesar.rangel@imss.gob.mx	11943	531.562.1010.04.01	Lámpara quirúrgica doble.	2
17	Guerrero	HGO21F19 ACAPULCO, GRO	Ing. César Alejandro Rangel Rodríguez	cesar.rangel@imss.gob.mx	11943	531.562.1010.04.01	Lámpara quirúrgica doble.	12
17	Guerrero	HGO21F19 LLANO LARGO, GRO	Ing. César Alejandro Rangel Rodríguez	cesar.rangel@imss.gob.mx	11943	531.562.1010.04.01	Lámpara quirúrgica doble.	4
17	Hosp. Especialidades N° 2, Sonora	UMAE HGO 23 MONTERREY, NL	Ing. Pedro Jesús Villavicencio Cruz Padilla	pedro.villavicencio@imss.gob.mx	11943	531.562.1010.04.01	Lámpara quirúrgica doble.	2
17	Hosp. Especialidades, Jalisco	UMAE HGO 23 MONTERREY, NL	Ing. Álvaro Venutuzo Corrales	alvaro.venutuzo@imss.gob.mx	11943	531.562.1010.04.01	Lámpara quirúrgica doble.	14
17	Hosp. Gineco Obstetricia No. 23, Nuevo León	UMAE HGO 23 MONTERREY, NL	Ing. Alan Alonso Montemayor Guzmán	alan.montemayor@imss.gob.mx	11943	531.562.1010.04.01	Lámpara quirúrgica doble.	7
17	Hosp. Gineco Obstetricia, Jalisco	UMAE HGO 23 MONTERREY, NL	Ing. Oscar Elizarráz González Garza	oscar.elizarraz@imss.gob.mx	11943	531.562.1010.04.01	Lámpara quirúrgica doble.	8
17	Hosp. Traumatología y Ortopedia Lomas Verdes, ENEAPTE	UMAE HGO 23 MONTERREY, NL	Lic. Empeque Albarán Vázquez	empeque.albaran@imss.gob.mx	11943	531.562.1010.04.01	Lámpara quirúrgica doble.	14



**DIRECCIÓN DE ADMINISTRACIÓN
UNIDAD DE ADQUISICIONES E INFRAESTRUCTURA
COORDINACIÓN DE ADQUISICIÓN DE BIENES DE INVERSIÓN Y ACTIVOS
COORDINACIÓN TÉCNICA DE ADQUISICIÓN DE BIENES DE INVERSIÓN Y ACTIVOS
DIVISIÓN DE EQUIPO Y MOBILIARIO MÉDICO**



MÉXICO
GOBIERNO DE LA REPÚBLICA

GUIA DE DISTRIBUCIÓN Y ADMINISTRADORES DE CONTRATO

Bandera	Estado	Unidad	Administrador	Cargo	Correo Electrónico	Clave	Carácter
17	Hosp. Traumatólogía, Magda, de las Salinas DF	UMAE HO MAGD D LAS SALINAS	Ing. Adrián Méndez Román	Jefe de la División de Ingeniería Biomédica	adrian.mendez@imss.gob.mx	11943	Lámpara quirúrgica doble.
17	Michoacán	HG2B URUAPAN, MICH	Ing. Ruy Bojorges Kuri	Coordinador de Ingeniería Biomédica Delegacional	roy.bojorges@imss.gob.mx	11943	Lámpara quirúrgica doble.
17	Michoacán	HG2MF4 ZIMORA, MICH	Ing. Ruy Bojorges Kuri	Coordinador de Ingeniería Biomédica Delegacional	roy.bojorges@imss.gob.mx	11943	Lámpara quirúrgica doble.
17	Michoacán	HG2MFR APATZINGAN, MICH	Ing. Ruy Bojorges Kuri	Coordinador de Ingeniería Biomédica Delegacional	roy.bojorges@imss.gob.mx	11943	Lámpara quirúrgica doble.
17	Michoacán	HG2MFR17 LOS REYES, MICH	Ing. Ruy Bojorges Kuri	Coordinador de Ingeniería Biomédica Delegacional	roy.bojorges@imss.gob.mx	11943	Lámpara quirúrgica doble.
17	Nuevo León	HG231 MONTERREY, NL	Ing. Fabián Armenta Alonso	Coordinador Biomédico	fabian.abonso@imss.gob.mx	11943	Lámpara quirúrgica doble.
17	Nuevo León	UMF70MAA SN PEDRO GG. NL	Ing. Fabián Armenta Alonso	Coordinador Biomédico	fabian.abonso@imss.gob.mx	11943	Lámpara quirúrgica doble.
17	Puebla	HG215 TEHUACAN, PUE	Ing. Alberto Agustín Candia Villalobos	Ingeniero Biomédico Delegacional	alberto.candia@imss.gob.mx	11943	Lámpara quirúrgica doble.
17	Puebla	HG25 METEPEC, PUE	Ing. Alberto Agustín Candia Villalobos	Ingeniero Biomédico Delegacional	alberto.candia@imss.gob.mx	11943	Lámpara quirúrgica doble.
17	Puebla	HG2510 NUEVO NECAHA, PUE	Ing. Juan Arturo Saenz López	Coordinador Biomédico Delegacional de Biomédica	juan.zaenr@imss.gob.mx	11943	Lámpara quirúrgica doble.
17	Querétaro	HGRI QUERETARO, QRO	Ing. Linda Lizeth Tirado Escobosa	Coordinadora Delegacional de Ingeniería Biomédica	linda.lizado@imss.gob.mx	11943	Lámpara quirúrgica doble.
17	San Luis Potosí	HG2B CIUDAD VALLES, SLP	Ing. Linda Lizeth Tirado Escobosa	Coordinadora Delegacional de Ingeniería Biomédica	linda.lizado@imss.gob.mx	11943	Lámpara quirúrgica doble.
17	San Luis Potosí	HG2MFI SAN LUIS POTOSI, SLP	Ing. Oscar Rivera Torres	Ingeniero Biomédico	oscar.riveras@imss.gob.mx	11943	Lámpara quirúrgica doble.
17	Sinaloa	HG249 LOS MOCHIS, SIN	Ing. Oscar Antonio Rivera Salazar	Ingeniero Biomédico	oscar.riveras@imss.gob.mx	11943	Lámpara quirúrgica doble.
17	Sinaloa	HG2MFA NAVOJATO, SIN	Ing. Oscar Antonio Rivera Salazar	Ingeniero Biomédico	oscar.riveras@imss.gob.mx	11943	Lámpara quirúrgica doble.
17	Tabasco	HG246 VILLAHERMOSA, TAB	Ing. Karim Tapia Quevedo	Ingeniero Biomédico Delegacional	karim.tapia@imss.gob.mx	11943	Lámpara quirúrgica doble.
17	Tabasco	HG23 CARDENAS, TAB	Ing. Karim Tapia Quevedo	Ingeniero Biomédico Delegacional	karim.tapia@imss.gob.mx	11943	Lámpara quirúrgica doble.
17	UMAE HFREDATRIA OBLACANOCJAL	UMAE HFREDATRIA OBLACANOCJAL	Dra. Ana Ruth Hernández Cortés	Director Médico	ana.hernandez@imss.gob.mx	11943	Lámpara quirúrgica doble.
17	Veracruz Norte	HG2MFP2 POZA RICA, VER NTE	Ing. Simón García Quintero	Ingeniero Biomédico E2	simon.garcia@imss.gob.mx	11943	Lámpara quirúrgica doble.
17	Veracruz Norte	UMF15 UMAA TEJERIA, VER NTE	Ing. Simón García Quintero	Ingeniero Biomédico E2	simon.garcia@imss.gob.mx	11943	Lámpara quirúrgica doble.
18	Zacatecas	HG21 ZACATECAS, ZAC	Ing. Fernando Cortés Enriquez Ortiz	Coordinador Biomédico Delegacional	fernando.enriquez@imss.gob.mx	11838	Lámpara quirúrgica doble.
18	Campeche	HG2MFI1 CAMPECHE, CAMP	Ing. Juan Alberto Basto Paullia	Ingeniero Biomédico Delegacional	juan.basto@imss.gob.mx	11838	Lámpara quirúrgica doble.
18	Consulta Externa CMN La Raza	CONSULTA EXTERNA DEL CMN LA RAZA	Lic. Sergio Adán Talados Díaz	Subdirector Administrativo de la Unidad de Consulta Externa del CMN La Raza	sergio.talados@imss.gob.mx	11838	Láser quirúrgico neodymium-yag.
18	Distrito Federal Norte	HG227 TLATELOLCO, DF NORTE	Dr. Roberto Manuel Linares Zamora	Coordinador Biomédico	roberto.linares@imss.gob.mx	11838	Láser quirúrgico neodymium-yag.
18	Hosp. Especialidades N° 2, Sincora	UMAE H2 CMN CO OBPEGON, SON	Ing. Pedro Jesús Villavicencio Cruz	Jefe de la División de Ingeniería Biomédica	pedro.villavicencio@imss.gob.mx	11838	Láser quirúrgico neodymium-yag.
18	Hosp. Especialidades N° 71, Coahuila	UMAE H71 TORREON, COAH	Dr. Rafael Ortega González	Jefe de División de Cirugía	rafael.ortega@imss.gob.mx	11838	Láser quirúrgico neodymium-yag.
19	Aguascalientes	UMF10 AGUASCALIENTES, AGS	Ing. Laura Martínez Yañez	Ingeniero Biomédico Delegacional	laura.martinez@imss.gob.mx	11824	Mastografía digital de campo completo.



DIRECCIÓN DE ADMINISTRACIÓN
UNIDAD DE ADQUISICIONES E INFRAESTRUCTURA
COORDINACIÓN DE ADQUISICIÓN DE BIENES Y CONTRATACIÓN DE SERVICIOS
COORDINACIÓN TÉCNICA DE ADQUISICIÓN DE BIENES DE INVERSIÓN Y ACTIVOS
DIVISIÓN DE EQUIPO Y MOBILIARIO MÉDICO



ANEXOS

ANEXO No. 1.4

GUÍA DE DISTRIBUCIÓN Y ADMINISTRACIÓN DE BIENES DE CONSUMO

País	Entidad	Unidad	Dirección	Apoyante en el campo	Categoría	Correo Electrónico	PEI	SE	Descripción	Cantidad
19	Baja California	UMF27 TULUANA, BC	Urb. Gustavo Díaz Vialaz S/N Km. 11.5 carretera, Arroyo a Tecate Col. La Mesa C.P. 22850, Tijuana, Baja California Norte	Ing. Héctor Ebro Verdugo	Coordinador Biomédico Delegacional	hector.ebro@imss.gob.mx	11824	531.341.2487.03.01	Masterografía digital de campo completo.	1
19	Baja California Sur	HGSZMF26 CABO SAN LUCAS, BCS	Carretera a Todos Los Santos Km 2.5 Col. Brisas del Pacífico C.P. 23423, Cabo San Lucas, Baja California Sur	Ing. Erick Elí Ramón Logán Huerta	Coordinador Biomédico Delegacional	erik.logan@imss.gob.mx	11824	531.341.2487.03.01	Masterografía digital de campo completo.	1
19	Campeche	HGZMF1 CAMPECHE, CAMP	Francisco de Campeche Centro C.P. 24000, Campeche, Campeche	Ing. Juan Alberto Becas Padilla	Ingeniero Biomédico Delegacional	juan.becas@imss.gob.mx	11824	531.341.2487.03.01	Masterografía digital de campo completo.	1
19	Chiapas	HGZMF1 TAPACHULA, CHIAPAS	Carretera Costera y Anillo Periférico s/n Col. Tapachula Centro C.P. 30700, Tapachula, Chiapas	Ing. Guillermo Albero Avenián Arzate	Ingeniero Biomédico Delegacional	guillermo.avenian@imss.gob.mx	11824	531.341.2487.03.01	Masterografía digital de campo completo.	1
19	Chiapas	UMF13 TULÁ GUTIERREZ, CHIAPAS	Bvtd. Chicosán esquina Artículo 115 Col. Las Palmas C.P. 28240, Tuxtla Gutiérrez, Chiapas	Ing. Guillermo Alberto Avenián Arzate	Ingeniero Biomédico Delegacional	guillermo.avenian@imss.gob.mx	11824	531.341.2487.03.01	Masterografía digital de campo completo.	1
19	Chihuahua	HG1884 JUMA CO JUAREZ, CHI.	Durango y Román Reyes Fraco Torres del Sur	Ing. Miguel Martínez Cadena	Jefe de Servicios Administrativos	miguel.martinez@imss.gob.mx	11824	531.341.2487.03.01	Masterografía digital de campo completo.	1
19	Chihuahua	UMF46 CIUDAD JUAREZ, CHI.	Calle Manuel J. Obeso # 8825 Col. Informant Angel Trias, C.P. 29688, Cd. Juárez	Ing. Miguel Martínez Cadena	Jefe de Servicios Administrativos	miguel.martinez@imss.gob.mx	11824	531.341.2487.03.01	Masterografía digital de campo completo.	1
19	Coahuila	UMF28 URDINOLA SALTILLO, COAH	Joaquín de Velasco No. 374 Col. Frecuentamiento Urdinola C.P. 25100, Saltillo, Coahuila	Ing. José Alberto López Chávez	Coordinador Biomédico Delegacional	josa.lopezcha@imss.gob.mx	11824	531.341.2487.03.01	Masterografía digital de campo completo.	1
19	Colima	HGZ10 MANZANILLO, COL.	Av. Paseo de las Garzas No. 29, Col. Solares, Manzanillo, Colima C.P. 28989	Ing. Miguel Mir Sánchez	Ingeniero Biomédico	miguel.mir@imss.gob.mx	11824	531.341.2487.03.01	Masterografía digital de campo completo.	1
19	Distrito Federal Norte	UMF35 ZARAGOZA, DF NORTE	Av. 7 No. 200 Col. Pamillán C.P. 08100, Deleg. Iztacalco, Distrito Federal	Dr. Roberto Manuel Linares Zamora	Coordinador Biomédico	roberto.linares@imss.gob.mx	11824	531.341.2487.03.01	Masterografía digital de campo completo.	1
19	Distrito Federal Sur	UMF46 EL SORIANO, DF SUR	Cd. de Tlalpan No. 2655 Nezaualpalli y Xonshingo Col. Xonshingo C.P. 04810, Deleg. Cuauhtémoc, Distrito Federal	Ing. Gustavo Adolfo Martínez Chávez	Ingeniero Biomédico Delegacional	gustavo.martinez@imss.gob.mx	11824	531.341.2487.03.01	Masterografía digital de campo completo.	1
19	Durango	UMF44 DURANGO, DGO	Paseo Pecos y Pablos, Hidalgo Col. Zona Centro C.P. 34000, Durango, Durango	Dr. Héctor Manuel González Smerial	Coordinador Auxiliar de Atención Médica de Segundo Nivel	hector.gonzalez@imss.gob.mx	11824	531.341.2487.03.01	Masterografía digital de campo completo.	1
19	Guanajuato	HGZ4 CELAYA, GTO	Av. Miguel Alemán Esp. Río Lerma, Centro C.P. 36050, Celaya, Guanajuato	Ing. Mónica Leitia Pacheco Ríos	Coordinador Biomédico Delegacional	monica.pacheco@imss.gob.mx	11824	531.341.2487.03.01	Masterografía digital de campo completo.	1
19	Guerrero	UMF9 ACAPULCO, GRO	Av. Camilitano No. 55 Col. Centro C.P. 38000, Acapulco, Guerrero	Ing. Cesar Alejandro Pangel Rodríguez	Coordinador de Ingeniería Biomédica	cesar.rangel@imss.gob.mx	11824	531.341.2487.03.01	Masterografía digital de campo completo.	1
19	Hidalgo	HGZMF8 CD SAHAGUN, HGO	Av. Cerrajería y Ferrocarril Norte s/n Col. Centro C.P. 45950, Tepeapulco, Hidalgo	Ing. Edgar Aragón Hernández Torres	Coordinador Biomédico Delegacional	edgar.hernandez@imss.gob.mx	11824	531.341.2487.03.01	Masterografía digital de campo completo.	1
19	Hidalgo	HGZMF5 TULA DE ALLENDE, HGO	Walter Ocampo No. 106 Col. Centro C.P. 42800, Tula de Allende, Hidalgo	Ing. Edger Aragón Hernández Torres	Coordinador Biomédico Delegacional	edger.hernandez@imss.gob.mx	11824	531.341.2487.03.01	Masterografía digital de campo completo.	1
19	Jalisco	UMF39 EL ALAMO, TLAQUEPAQUEJA	Lázaro Cárdenas y Roberto Michel Col. Jardines del Álamo C.P. 45800, Tlaquepaque, Jalisco	Ing. Christopher Guillermo Oliva Méndez	Ingeniero Biomédico	christopher.oliva@imss.gob.mx	11824	531.341.2487.03.01	Masterografía digital de campo completo.	1
19	México Oriente	HG196 ECATEPEC, EDO MEX	Av. Central S/N San Agustín 3RA Sección. C.P. 55130 Ecatepec De Morelos, Ecatepec de Morelos, Edo. de México	Ing. Javier Rodríguez Cuenda	Ingeniero Biomédico Delegacional	javier.rodriguez@imss.gob.mx	11824	531.341.2487.03.01	Masterografía digital de campo completo.	1
19	México Poniente	UMF23 LEFEMA, EDO MEX	Av. Hidalgo Esquina Flores Magón Col. La Mota C.P. 52000	Ing. Anuar Villarras Wong	Ingeniero Biomédico Delegacional	anuar.villarras@imss.gob.mx	11824	531.341.2487.03.01	Masterografía digital de campo completo.	1
19	Michoacán	HGZ 83 MORELIA, MICHOACÁN	Lomas de Villah, Lerma, Edo. de México	Ing. Ruy Beltrame Kurt	Coordinador de Ingeniería Biomédica Delegacional	ruy.beltrame@imss.gob.mx	11824	531.341.2487.03.01	Masterografía digital de campo completo.	1
19	Morelos	HGZMF5 ZACATEPEC, MOR	Av. Camilitano S/N, Esquina Serrano Flores C.P. 56070, Morelia, Michoacán	Ing. Adriana Recanat Alcázar	Coordinadora Delegacional de Ingeniería Biomédica	adriana.becamat@imss.gob.mx	11824	531.341.2487.03.01	Masterografía digital de campo completo.	1
19	Nayarit	UMF24 TEPEC, NAYARIT	Zacatepec de Hidalgo, Zacatepec, Morelos	Ing. Oliver Gerardo Ruiz	Ingeniero Biomédico Delegacional	oliver.ruiz@imss.gob.mx	11824	531.341.2487.03.01	Masterografía digital de campo completo.	1
19	Oaxaca	UMF 65 TALLAHUA DEL CAMINO, OAX	Paseo de viera Cd del Valle	Migraciónes	Ingeniero Biomédico	ramon.moncada@imss.gob.mx	11824	531.341.2487.03.01	Masterografía digital de campo completo.	1
19	Puebla	UMF1 PUEBLA, PUE	Alamos 1200 Esquina Con Alhelles, Colonia Lm Flores, Cp. 66000 Santa Lucía del Camino, Santa Lucía del Camino, Oaxaca	Ing. Ramón Alberto Moncada Saucedo	Ingeniero Biomédico Delegacional	alberto.sauceda@imss.gob.mx	11824	531.341.2487.03.01	Masterografía digital de campo completo.	1
19	Quintana Roo	UMF16 QUERETARO, QRO	11 Sur 1305 Col. Jardines de Santiago C.P. 72410, Heroica Puebla de Zaragoza, Puebla	Ing. Alberto Agustín Canella Villalobos	Coordinador Delegacional de Biomédica	juan.zarzel@imss.gob.mx	11824	531.341.2487.03.01	Masterografía digital de campo completo.	1
19	Quintana Roo	UMF9 FELICAPARRILLO PUERTO, QRO	Santiago de Querétaro, Querétaro, Querétaro	Ing. Juan Arturo Saenz López	Coordinador Delegacional de Biomédica	juan.zarzel@imss.gob.mx	11824	531.341.2487.03.01	Masterografía digital de campo completo.	1
19	Quintana Roo	UMF13 CANCUN NORTE, QRO	Cd. Guadalupe Victoria S/N Col. Ex-Hacienda El Tirolero C.P. 76198, Santiago de Querétaro, Querétaro, Querétaro	Ing. Jaime Alfonso Magallán Lara	Coordinador Biomédico	jaime.magallon@imss.gob.mx	11824	531.341.2487.03.01	Masterografía digital de campo completo.	1
19	San Luis Potosí	HGZMF1 SAN LUIS POTOSI, SLP	Av. Talares Esp. Prolog, Toluca, M. 7 L 1 Región 88 C.P. 77927, Cancun, Benito Juárez, Quintana Roo	Ing. Lina Lizeith Trabad Escobosa	Coordinadora Delegacional de Ingeniería Biomédica	lina.trab@imss.gob.mx	11824	531.341.2487.03.01	Masterografía digital de campo completo.	1
19	Shoaiba	UMF36 CUILLAJAN, SIN	Av. Nicolás Zapata 238 Pedro Moreno y Omasa Estévez Col. Centro C.P. 78200, San Luis Potosí, San Luis Potosí, San Luis Potosí	Ing. Oscar Antonio Fivera Salazar	Ingeniero Biomédico	oscar.fivera@imss.gob.mx	11824	531.341.2487.03.01	Masterografía digital de campo completo.	1
19	Sonora	UMF1 CD OREGON, SON	Blvd. E. Cabrera 3106 Col. Informant Humaya C.P. 80020, Culiacán Riales, Culiacán, Sinaloa	Ing. Yara Gubheila Fuentes Hernández	Coordinadora Biomédica Delegacional	yara.fuentes@imss.gob.mx	11824	531.341.2487.03.01	Masterografía digital de campo completo.	1



**DIRECCIÓN DE ADMINISTRACIÓN
UNIDAD DE ADQUISICIONES E INFRAESTRUCTURA
COORDINACIÓN DE ADQUISICIÓN DE BIENES Y CONTRATACIÓN DE SERVICIOS
COORDINACIÓN TÉCNICA DE ADQUISICIÓN DE BIENES DE INVERSIÓN Y ACTIVOS
DIVISIÓN DE EQUIPO Y MOBILIARIO MÉDICO**



MÉXICO
GOBIERNO DE LA REPÚBLICA

**ANEXO No. 14
GUÍA DE DISTRIBUCIÓN Y ADMINISTRADORES DE CONTRATO**

Entidad	Unidad/Área	Domicilio	Grupo	Correo Electrónico	PHU	SEI	Descripción	Cantidad
19	Tabasco	HGZ2 CAPDENAS, TAB	Ing. Karim Tapia Quevedo	Ing. Karim Tapia Quevedo	11824	531.341.2487.03.01	Mastografía digital de campo completo.	1
19	Tamaulipas	UMF77 CIUDAD MADERO, TAMPS	M.C. Héctor Antonio Guillénz Cárdenas	hector.guillamezcat@imss.gob.mx	11824	531.341.2487.03.01	Mastografía digital de campo completo.	1
19	Tlaxcala	HGZ1 TLAXCALA, TLAX	Lic. Jorge Alfonso Rodríguez Ramírez	jorge.rodriguez@imss.gob.mx	11824	531.341.2487.03.01	Mastografía digital de campo completo.	1
19	Veracruz Norte	UMF66 XALAPA, VER NTE	Ing. Simón García Quintero	simon.garcia@imss.gob.mx	11824	531.341.2487.03.01	Mastografía digital de campo completo.	1
19	Veracruz Sur	HGZMF36 COATZACOALCOS, VER SUR	Ing. Mario Rodríguez Muñoz Corbova	mario.munoz@imss.gob.mx	11824	531.341.2487.03.01	Mastografía digital de campo completo.	1
19	Yucatán	UMF58 MERIDA, YUC	Ing. Ulises Tonalituh Amado Gómez	ulises.amado@imss.gob.mx	11824	531.341.2487.03.01	Mastografía digital de campo completo.	1
19	Zacatecas	HGZ1 ZACATECAS, ZAC	Ing. Fernando Carlo Enriquez Ortiz	fernando.enriquez@imss.gob.mx	11824	531.341.2487.03.01	Mastografía digital de campo completo.	1
20	Aguascalientes	UMAA AGUASCALIENTES, AGS	Ing. Laura Martínez Yañez	laura.martinez@imss.gob.mx	20682	531.616.5108.01.01	Mesa Quirúrgica Electrohidráulica (Para Cirugía General)	1
20	Baja California	UMF38-UMAA TIJUANA, BC	Ing. Héctor Baro Vertugo	hector.baro@imss.gob.mx	20682	531.616.5108.01.01	Mesa Quirúrgica Electrohidráulica (Para Cirugía General)	1
20	Distrito Federal Sur	HGZMF8 SAN ANGEL, DF SUR	Ing. Gustavo Adolfo Martínez Chávez	gustavo.martinez@imss.gob.mx	20682	531.616.5108.01.01	Mesa Quirúrgica Electrohidráulica (Para Cirugía General)	2
20	Hosp. Especialidades C.M.N. La Raza	UMAE HE OMN LA RAZA	Ing. Jorge Rodríguez Chávez	jorge.rodriguez@imss.gob.mx	20682	531.616.5108.01.01	Mesa Quirúrgica Electrohidráulica (Para Cirugía General)	2
20	Hosp. Especialidades N° 2, Sonora	UMAE HE2 CHAN CO	Ing. Pedro Jesús Villavicencio Cruz	pedro.villavicencio@imss.gob.mx	20682	531.616.5108.01.01	Mesa Quirúrgica Electrohidráulica (Para Cirugía General)	1
20	Hosp. Traumatología, Magda. de las Salinas DF	UMAE HT MAGDALENA D LAS SALINAS	Ing. Adrián Méndez Román	adrian.mendez@imss.gob.mx	20682	531.616.5108.01.01	Mesa Quirúrgica Electrohidráulica (Para Cirugía General)	2
20	Hosp. Traumatología, Magda. de las Salinas DF	UMAE HO MAGD D LAS SALINAS	Ing. Adrián Méndez Román	adrian.mendez@imss.gob.mx	20682	531.616.5108.01.01	Mesa Quirúrgica Electrohidráulica (Para Cirugía General)	1
20	Michoacán	HGZMF17 LOS REYES, MICH	Ing. Ray Bojorges Kuri	ray.bojorges@imss.gob.mx	20682	531.616.5108.01.01	Mesa Quirúrgica Electrohidráulica (Para Cirugía General)	1
20	Puebla	HGZ15 TEHUACAN, PUE	Ing. Alberto Agustín Candela Villalobos	alberto.candela@imss.gob.mx	20682	531.616.5108.01.01	Mesa Quirúrgica Electrohidráulica (Para Cirugía General)	2
20	Tabasco	HGZ46 VILLAHERMOSA, TAB	Ing. Karim Tapia Quevedo	karim.tapia@imss.gob.mx	20682	531.616.5108.01.01	Mesa Quirúrgica Electrohidráulica (Para Cirugía General)	1
20	GTO	UMAE HGP 48 LEON, GTO	Ing. Mario Alberto Mondragón Juárez	mario.mondragon@imss.gob.mx	20682	531.616.5108.01.01	Mesa Quirúrgica Electrohidráulica (Para Cirugía General)	1
20	UMAE HPEDIATRIA OBLACINOCJAL	UMAE HPEDIATRIA OBLACINOCJAL	Dr. Ana Ruth Hernández Cervantes	ana.hernandez@imss.gob.mx	20682	531.616.5108.01.01	Mesa Quirúrgica Electrohidráulica (Para Cirugía General)	1
20	Veracruz Norte	HGZMF33 SN ANDRES TUXTLA, VER	Ing. Simón García Quintero	simon.garcia@imss.gob.mx	20682	531.616.5108.01.01	Mesa Quirúrgica Electrohidráulica (Para Cirugía General)	1
20	Veracruz Norte	UMF15 UMMAA TIERRA, VER NTE	Ing. Simón García Quintero	simon.garcia@imss.gob.mx	20682	531.616.5108.01.01	Mesa Quirúrgica Electrohidráulica (Para Cirugía General)	1
21	Chihuahua	HGO15 CHIHUAHUA, CHIH	Ing. Miguel Martínez Cacería	miguel.martinez@imss.gob.mx	20683	531.616.5108.01.01	Mesa Quirúrgica Electrohidráulica (Para Cirugía General)	1
21	Oaxaca	HGZ1-UMMA OAXACA, OAX	Ing. Ramón Alberto Moncada Saucedo	ramon.moncada@imss.gob.mx	20683	531.616.5108.01.01	Mesa Quirúrgica Electrohidráulica (Para Cirugía General)	1
22	Distrito Federal Sur	HGZMF8 SAN ANGEL, DF SUR	Ing. Gustavo Adolfo Martínez Chávez	gustavo.martinez@imss.gob.mx	20684	531.616.5108.01.01	Mesa Quirúrgica Electrohidráulica (Para Cirugía General)	1
23	Hosp. Especialidades N° 2, Sonora	UMAE HE2 CHAN CO	Ing. Pedro Jesús Villavicencio Cruz	pedro.villavicencio@imss.gob.mx	20688	531.616.5108.01.01	Mesa Quirúrgica Electrohidráulica (Para Cirugía General)	2
23	Hosp. Especialidades, Jalisco	UMAE HESP OBLATOS CAMINO, JAL	Ing. Álvaro Verauzco Conza	alvaro.verauzco@imss.gob.mx	20688	531.616.5108.01.01	Mesa Quirúrgica Electrohidráulica (Para Cirugía General)	1
23	Querétaro	HGR1 QUERETARO, QRO	Ing. Juan Arturo Saenz López	juan.zaeretz@imss.gob.mx	20688	531.616.5108.01.01	Mesa Quirúrgica Electrohidráulica (Para Cirugía General)	1



DIRECCIÓN DE ADMINISTRACIÓN
UNIDAD DE ADQUISICIONES E INFRAESTRUCTURA
COORDINACIÓN DE ADQUISICIÓN DE BIENES Y CONTRATACIÓN DE SERVICIOS
COORDINACIÓN TÉCNICA DE ADQUISICIÓN DE BIENES DE INVERSIÓN Y ACTIVOS
DIVISIÓN DE EQUIPO Y MOBILIARIO MÉDICO



ALFIOS
DIVISION DE CONTRATACION

ANEXO NO. 14
GUÍA DE DISTRIBUCIÓN Y ADMINISTRACIONES DE CONTRATOS

Clave	Unidad	Estado	Ubicación	Empleado	Correo Electrónico	Ext.	Clave	Descripción	Cantidad
23	Sinaloa	HGZ49 LOS MOCHIS, SIN	Bld. López Meléndez y Frente de Juárez, Col. Los Franceses C.P. 81256, Los Mochis, Sonora, Sinaloa	Ing. Oscar Antonio Rivera Salazar	oscar.rivera@imss.gob.mx	20689	531.616.5116.01.01	Mesa quirúrgica universal avanzada (para neurología y traumatología).	4
23	Sinaloa	HGR1 CULIACAN, SIN	Francisco Zarco y Andrade Col. Miguel Alemán C.P. 80200, Culiacán Rosales, Culiacán, Sinaloa	Ing. Oscar Antonio Rivera Salazar	oscar.rivera@imss.gob.mx	20688	531.616.5116.01.01	Mesa quirúrgica universal avanzada (para ginecología y obstetricia).	5
23	UMAE HPEDIATRIA OBLACINOC, JAL	UMAE HPEDIATRIA OBLACINOC, JAL	Bld. José María Chávez No. 735 Col. Independencia Oriente C.P. 44100, Guadalajara, Jalisco	Dra. Ana Ruth Hernández Carreras	ana.hernandez@imss.gob.mx	20688	531.616.5116.01.01	Mesa quirúrgica universal avanzada (para neurología y traumatología).	1
24	Aguascalientes	HGZ1 AGUASCALIENTES, AGS	Bld. José María Chávez No. 1292 Col. Fraccionamiento Universis C.P. 20270, Aguascalientes, Aguascalientes	Ing. Laura Martínez Yañez	laura.martinez@imss.gob.mx	20689	531.616.5116.01.01	Mesa quirúrgica universal avanzada (para ortopedia y traumatología).	1
24	Distrito Federal Sur	HGZMF9 SAN ANGEL, DF SUR	Río Magdalena No. 289 Entre Altamirano E Hidalgo Col. Trazapán San Ángel C.P. 07190, Deleg. Álvaro Obregón, Distrito Federal	Ing. Gustavo Adolfo Martínez Chávez	gustavo.martinez@imss.gob.mx	20689	531.616.5116.01.01	Mesa quirúrgica universal avanzada (para ortopedia y traumatología).	1
24	Hosp. Especialidades, Jalisco	UMAE HESP OBLATOS CMNO, JAL	Balcarazo Domínguez No. 1000 Col. Obispos C.P. 44329, Guadalajara, Jalisco	Ing. Alvaro Verdugo Correa	alvaro.verdugo@imss.gob.mx	20689	531.616.5116.01.01	Mesa quirúrgica universal avanzada (para ortopedia y traumatología).	1
24	Hosp. Especialidades, Yucatán	UMAE HESP, MERIDA, YUC	Calle 41 No. 439 X 34 Ex Terrenos El Fénix, Col. Industrial C.P. 97150, Mérida, Yucatán	Dr. Francisco Javier Cuervo Moguel	francisco.cuervo@imss.gob.mx	20689	531.616.5116.01.01	Mesa quirúrgica universal avanzada (para ortopedia y traumatología).	4
24	Michoacán	HGZ28 URUAPAN, MICH	Calle 41 No. 439 X 34 Ex Terrenos El Fénix, Col. Industrial C.P. 97150, Mérida, Yucatán	Ing. Ray Bolgones Kuri	ray.bolgones@imss.gob.mx	20689	531.616.5116.01.01	Mesa quirúrgica universal avanzada (para ortopedia y traumatología).	1
24	Oaxaca	HGZ1 UMMA OAXACA, OAX	Calle 41 No. 439 X 34 Ex Terrenos El Fénix, Col. Industrial C.P. 97150, Mérida, Yucatán	Ing. Ramón Alberto Mancaba Sánchez	ramon.mancaba@imss.gob.mx	20689	531.616.5116.01.01	Mesa quirúrgica universal avanzada (para ortopedia y traumatología).	1
24	Quintana Roo	HGR1 QUERETARO, QRO	Av. 5 de Febrero y Calzada Zaragoza Col. Centro C.P. 76000, Querétaro, San Jerónimo de los Ríos, C.P. 60050, Uruapan, Michoacán	Ing. Juan Arturo Saenz López	juan.saenz@imss.gob.mx	20689	531.616.5116.01.01	Mesa quirúrgica universal avanzada (para ortopedia y traumatología).	1
24	UMAE HPEDIATRIA OBLACINOC, JAL	UMAE HPEDIATRIA OBLACINOC, JAL	Bld. Héroles de Chapultepec 821 Col. Centro C.P. 48000, Coahuila de Zaragoza, Coahuila	Dr. Ana Ruth Hernández Carreras	ana.hernandez@imss.gob.mx	20689	531.616.5116.01.01	Mesa quirúrgica universal avanzada (para ortopedia y traumatología).	1
25	Distrito Federal Sur	HGZMF9 SAN ANGEL, DF SUR	Río Magdalena No. 289 Entre Altamirano E Hidalgo Col. Trazapán San Ángel C.P. 07190, Deleg. Álvaro Obregón, Distrito Federal	Ing. Gustavo Adolfo Martínez Chávez	gustavo.martinez@imss.gob.mx	20670	531.616.5116.01.01	Mesa quirúrgica universal avanzada (para urología).	1
25	Hosp. Especialidades, Jalisco	UMAE HESP OBLATOS CMNO, JAL	Balcarazo Domínguez No. 1000 Col. Obispos C.P. 44329, Guadalajara, Jalisco	Ing. Alvaro Verdugo Correa	alvaro.verdugo@imss.gob.mx	20670	531.616.5116.01.01	Mesa quirúrgica universal avanzada (para urología).	1
25	Quintana Roo	HGR1 QUERETARO, QRO	Av. 5 de Febrero y Calzada Zaragoza Col. Centro C.P. 76000, Querétaro, San Jerónimo de los Ríos, C.P. 60050, Uruapan, Michoacán	Ing. Juan Arturo Saenz López	juan.saenz@imss.gob.mx	20670	531.616.5116.01.01	Mesa quirúrgica universal avanzada (para urología).	1
26	Coahuila	HGZ1 SALTILLO, COAH	Bld. Antonio Nariño y Luis Gutiérrez Col. Zona Centro C.P. 25000, Saltillo, Coahuila	Ing. José Alberto López Chávez	jose.lopez@imss.gob.mx	20659	531.616.0976.04.01	Mesa Quirúrgica Universal Mecánico (Para Cirugía General)	2
26	Coahuila	HGZMF16 TORREON, COAH	Bld. Revolución y Jazmín Col. Torreon Jardín C.P. 27100, Torreon, Coahuila	Ing. José Alberto López Chávez	jose.lopez@imss.gob.mx	20659	531.616.0976.04.01	Mesa Quirúrgica Universal Mecánico (Para Cirugía General)	4
26	Coahuila	HGZMF18 TORREON, COAH	Bld. Revolución y Jazmín Col. Torreon Jardín C.P. 27100, Torreon, Coahuila	Ing. José Alberto López Chávez	jose.lopez@imss.gob.mx	20659	531.616.0976.04.01	Mesa Quirúrgica Universal Mecánico (Para Cirugía General)	2
26	Coahuila	HGZMF4 FARRAS DE FUENTE, COAH	Francisco I. Medero y Melamones Col. Zona Centro C.P. 27900, Farras de la F., Coahuila	Ing. José Alberto López Chávez	jose.lopez@imss.gob.mx	20659	531.616.0976.04.01	Mesa Quirúrgica Universal Mecánico (Para Cirugía General)	1
26	Coahuila	HGZMF13 CIUDAD AGUINA, COAH	Bld. Guerrero y Álvaro Obregón Col. Zona Centro C.P. 26200, Ciudad Aguirre, Coahuila	Ing. José Alberto López Chávez	jose.lopez@imss.gob.mx	20659	531.616.0976.04.01	Mesa Quirúrgica Universal Mecánico (Para Cirugía General)	1
26	Colima	HGZMF4 TECOMAN, COL	Colegio Militar No. 1 Col. Centro C.P. 28100, Tecoman, Colima	Ing. Miguel Mir Sánchez	miguel.mir@imss.gob.mx	20659	531.616.0976.04.01	Mesa Quirúrgica Universal Mecánico (Para Cirugía General)	1
26	Guajuato	HGZ210 GUANAJUATO, GTO	Jardín del Cantarero No. 17 Col. Centro C.P. 36000, Guanajuato, Guanajuato	Ing. Mónica Leticia Pacheco Ríos	monica.pacheco@imss.gob.mx	20659	531.616.0976.04.01	Mesa Quirúrgica Universal Mecánico (Para Cirugía General)	1
26	Nayarit	HGZ1 TEPIIC, NAY	Av. Insurgencias No. 727 Vías de San Angel	Ing. Oliver Gerardo Ruiz	oliver.ruiz@imss.gob.mx	20659	531.616.0976.04.01	Mesa Quirúrgica Universal Mecánico (Para Cirugía General)	4
26	Puebla	HGR38 UMMA 1, PUEBLA, PUE	10 Poniente No. 2721 Col. Amor C.P. 72090, Heroica Puebla de Zaragoza, Puebla, Puebla	Ing. Alberto Agustín Candia Villalobos	alberto.candia@imss.gob.mx	20659	531.616.0976.04.01	Mesa Quirúrgica Universal Mecánico (Para Cirugía General)	2
26	Puebla	HGZ210 NUEVO NECAJA, PUE	Av. 1o de Mayo Escuelas Pías Suárez C.P. 73200, Nuevo Neclaxa, Juan Galindo, Puebla	Ing. Alberto Agustín Candia Villalobos	alberto.candia@imss.gob.mx	20659	531.616.0976.04.01	Mesa Quirúrgica Universal Mecánico (Para Cirugía General)	1
26	Queretaro	HGZ3 SAN JUAN DEL RIO, QRO	Av. Central S/N Km. 0.250 Col. C.P. 76800, San Juan del Río, San Juan del Río, Querétaro	Ing. Juan Arturo Saenz López	juan.saenz@imss.gob.mx	20659	531.616.0976.04.01	Mesa Quirúrgica Universal Mecánico (Para Cirugía General)	1
26	Sinaloa	HGZMF3 MAZATLAN, SIN	Av. Ejército Mexicano y Calle Amador Col. Adolfo López Mateo C.P. 82149, Mazatlán, Mazatlán, Sinaloa	Ing. Oscar Antonio Rivera Salazar	oscar.rivera@imss.gob.mx	20659	531.616.0976.04.01	Mesa Quirúrgica Universal Mecánico (Para Cirugía General)	1
27	Hosp. Gineco Obstetricia No. 3, C.M.N La Raza	UMAE HGO 3 CMN LA RAZA	Cruz Valero Esp. Antonio Valeriano Col. La Raza C.P. 02980, Deleg. Azcapotzalco, Distrito Federal	Ing. Juan Gabriel Osorio Peralta	juan.osorio@imss.gob.mx	20680	531.616.0976.04.01	Mesa Quirúrgica Universal Mecánico (Para Ginecología)	10
27	Puebla	HGZ28 TEZUTLAN, PUE	Av. Juárez No. 14 Col. Centro C.P. 73800, Tezcutlán, Tezcutlán, Puebla	Ing. Alberto Agustín Candia Villalobos	alberto.candia@imss.gob.mx	20660	531.616.0976.04.01	Mesa Quirúrgica Universal Mecánico (Para Ginecología)	1
27	Puebla	HGR38 UMMA 1, PUEBLA, PUE	10 Poniente No. 2721 Col. Amor C.P. 72090, Heroica Puebla de Zaragoza, Puebla, Puebla	Ing. Alberto Agustín Candia Villalobos	alberto.candia@imss.gob.mx	20660	531.616.0976.04.01	Mesa Quirúrgica Universal Mecánico (Para Ginecología)	3
28	Hosp. Especialidades, Yucatán	UMAE HESP, MERIDA, YUC	Calle 41 No. 439 X 34 Ex Terrenos El Fénix, Col. Industrial C.P. 97150, Mérida, Yucatán	Dr. Francisco Javier Cuervo Moguel	francisco.cuervo@imss.gob.mx	12050	531.625.0024.02.01	Microscopio para neurología.	1
28	Hosp. Traumatología y Ortopedia 21, Nuevo León	UMAE HTO 21 MONTERREY, NL	Av. Pío Suárez y 15 de Mayo Col. Centro C.P. 64000, Monterrey, Monterrey, Nuevo León	Ing. Bertha Alicia Arroyo Castañeda	bertha.arroyo@imss.gob.mx	12050	531.625.0024.02.01	Microscopio para oftalmología de alta especialidad.	1
29	Chihuahua	HGZ9 CIUDAD JUAREZ, CHIH	Calle Juvenal Aragón Romo # 450 Norte Zona PRONAF	Ing. Miguel Martínez Casone	miguel.martinez@imss.gob.mx	20556	531.626.0123.02.01	Microscopio para oftalmología de alta especialidad.	1



DIRECCIÓN DE ADMINISTRACIÓN
UNIDAD DE ADQUISICIONES E INFRAESTRUCTURA
COORDINACIÓN DE ADQUISICIÓN DE BIENES Y CONTRATACIÓN DE SERVICIOS
COORDINACIÓN TÉCNICA DE ADQUISICIÓN DE BIENES DE INVERSIÓN Y ACTIVOS
DIVISIÓN DE EQUIPO Y MOBILIARIO MÉDICO



MÉXICO
GOBIERNO DE LA REPÚBLICA

ANEXO No. 1.4
GUÍA DE DISTRIBUCIÓN Y ADMINISTRADORES DE CONTRATO

Estado	Municipio	Instalaciones	Ubicación	Administrador	Grupo	Correo Electrónico	SE	Descripción	Cantidad
Coahuila	Mpio. Espectáculos IV 71, Coahuila	UMAE HETI TORREON, COAH	Bvtd. Revolución #200 UTE. Col. Torreon, Jardín C.P. 27200, Torreon, Coahuila	Dr. Ricaldo Ortega González	Jefe de División de Cirugía	rafael.ortega@imss.gob.mx	12056	Microscopio para oftalmología de alta especialidad.	1
Jalisco	HGRHMS LOS AYALA, GUAD.	HGRHMS LOS AYALA, GUAD.	San Felipe No. 1014 Col. Sector Hidalgo C.P. 44290, Guadalupe, Jalisco	Ing. Christopher Guillermo Oliva Nishus	Ingeniero Biomédico	christopher.oliva@imss.gob.mx	12056	Microscopio para oftalmología de alta especialidad.	1
Jalisco	HGRH46 LAZARO CARDENAS, JAL.	HGRH46 LAZARO CARDENAS, JAL.	Av. Lázaro Cárdenas y 8 de Julio Col. Sector Juárez C.P. 44910, Guadalupe, Jalisco	Ing. Christopher Guillermo Oliva Nishus	Ingeniero Biomédico	christopher.oliva@imss.gob.mx	12056	Microscopio para oftalmología de alta especialidad.	1
Nuevo León	HGR24 GUADALUPE, NL	HGR24 GUADALUPE, NL	Mearamonos y Zuzana S.M. C.P. 67100, Guadalupe, Guadalupe, Nuevo León	Ing. Fabián Armenta Alonso	Coordinador Biomédico	fabián.aronso@imss.gob.mx	12056	Microscopio para oftalmología de alta especialidad.	1
Nuevo León	HGR28F8 SIN NICOLAS DL GARZA, NL	HGR28F8 SIN NICOLAS DL GARZA, NL	Av. Juárez y Carretera A Laredo Col. Ciudad Jardín C.P. 86460, San Nicolás de los Garza, San Nicolás de los Garza, Nuevo León	Ing. Fabián Armenta Alonso	Coordinador Biomédico	fabián.aronso@imss.gob.mx	12056	Microscopio para oftalmología de alta especialidad.	1
San Luis Potosí	HGR25U UMAA SAN LUIS POTOSÍ, SLP	HGR25U UMAA SAN LUIS POTOSÍ, SLP	Av. Tangamanga 205 Col. Prados de San Vicente 1a. Sec. C.P. 78397 San Luis Potosí, San Luis Potosí, San Luis Potosí	Ing. Linda Lizabeth Tirado Escobosa	Coordinadora Delegacional de Ingeniería Biomédica	linda.lizbeth@imss.gob.mx	12056	Microscopio para oftalmología de alta especialidad.	1
Baja California	HGR28F8 EISENBERG, BC	HGR28F8 EISENBERG, BC	Av. Reforma No. 84 Fracc. Bahía C.P. 22880, Ensenada, Baja California Norte	Ing. Héctor Baro Vertugo	Coordinador Biomédico Delegacional	hector.barro@imss.gob.mx	16398	Monitor de signos vitales	5
Baja California	HGR28F8 TECATE, BC	HGR28F8 TECATE, BC	Av. Ponies Gil y Av. Juárez No. 100 Col. Zona Norte C.P. 21400, Tecate, Baja California Norte	Ing. Héctor Baro Vertugo	Coordinador Biomédico Delegacional	hector.barro@imss.gob.mx	16398	Monitor de signos vitales	1
Baja California	HGR28F12 SLUIS R COLORADO, SON	HGR28F12 SLUIS R COLORADO, SON	Av. Chihuahua y Benjamín Gil s/n Col. Ruiz Cortines C.P. 83459, San Luis Río Colorado, Son.	Ing. Héctor Baro Vertugo	Coordinador Biomédico Delegacional	hector.barro@imss.gob.mx	16398	Monitor de signos vitales	1
Campeche	HGR28F1 CAMPECHE, CAMP	HGR28F1 CAMPECHE, CAMP	Av. López Mateos por Tabernantes y Guimaraes Flo Col. San Francisco de Campeche Centro C.P. 24000, Campeche, Campeche	Ing. Juan Alberto Basco Padilla	Ingeniero Biomédico Delegacional	juan.basco@imss.gob.mx	16398	Monitor de signos vitales	4
Chihuahua	HGR28F16 CIUDAD CUARTEMERCO, CHI	HGR28F16 CIUDAD CUARTEMERCO, CHI	Av. 16 de Septiembre y Roma s/n Col. Progreso, CP 31550 Cuernavaca, Chihuahua	Ing. Miguel Martínez Cadena	Jefe de Servicios Administrativos	miguel.martinez@imss.gob.mx	16398	Monitor de signos vitales	4
Chihuahua	HGR28F11 CIUDAD DELICIAS, CHI	HGR28F11 CIUDAD DELICIAS, CHI	Av. Río Conchos, Sector Poniente s/n Col. Col Delicias Centro, CP 33000 Cuernavaca, Chihuahua	Ing. Miguel Martínez Cadena	Jefe de Servicios Administrativos	miguel.martinez@imss.gob.mx	16398	Monitor de signos vitales	5
Chihuahua	HGR015 CHIHUAHUA, CHI	HGR015 CHIHUAHUA, CHI	Proving Av. División del Norte s-n y Calle 33, Col. Santo Niño, C.P. 31200, Chihuahua	Ing. Miguel Martínez Cadena	Jefe de Servicios Administrativos	miguel.martinez@imss.gob.mx	16398	Monitor de signos vitales	10
Coahuila	HGR15 CHIHUAHUA, COAH	HGR15 CHIHUAHUA, COAH	Ciudad Antonio Naro y Luis Gutiérrez Col. Zona Centro C.P. 25000, Saltillo, Coahuila	Ing. José Alberto López Chávez	Coordinador Biomédico Delegacional	jose.lopez@imss.gob.mx	16398	Monitor de signos vitales	1
Coahuila	HGR11 PIEDRAS NEGRAS, COAH	HGR11 PIEDRAS NEGRAS, COAH	Carretera 57 Km. 5 Col. Delicias C.P. 26070, Piedras Negras, Coahuila	Ing. José Alberto López Chávez	Coordinador Biomédico Delegacional	jose.lopez@imss.gob.mx	16398	Monitor de signos vitales	1
Coahuila	HGR28F2 SALTILLO, COAH	HGR28F2 SALTILLO, COAH	Bvtd. Venustiano Carranza y Blvd. Hinojosa Col. Fraccionamiento Kipso C.P. 25270, Saltillo, Coahuila	Ing. José Alberto López Chávez	Coordinador Biomédico Delegacional	jose.lopez@imss.gob.mx	16398	Monitor de signos vitales	2
Coahuila	HGR28F16 TORREON, COAH	HGR28F16 TORREON, COAH	Bvtd. Revolución y Jazmin Col. Torreon Jardín C.P. 27100, Torreon, Coahuila	Ing. José Alberto López Chávez	Coordinador Biomédico Delegacional	jose.lopez@imss.gob.mx	16398	Monitor de signos vitales	3
Coahuila	HGR28F16 TORREON, COAH	HGR28F16 TORREON, COAH	Bvtd. Revolución No. 250 Ota. Col. Zona Centro C.P. 27000, Torreon, Coahuila	Ing. José Alberto López Chávez	Coordinador Biomédico Delegacional	jose.lopez@imss.gob.mx	16398	Monitor de signos vitales	2
Coahuila	HGR28F7 MONCLOVA, COAH	HGR28F7 MONCLOVA, COAH	Bvtd. Hacerel R. Pape Col. Centro C.P. 25700, Monclova, Coahuila	Ing. José Alberto López Chávez	Coordinador Biomédico Delegacional	jose.lopez@imss.gob.mx	16398	Monitor de signos vitales	3
Coahuila	HGR28F8 PARRAS DL FUENTE, COAH	HGR28F8 PARRAS DL FUENTE, COAH	Francisco I. Medero y Matamoros Col. Zona Centro C.P. 27980, Parras de la F., Coahuila	Ing. José Alberto López Chávez	Coordinador Biomédico Delegacional	jose.lopez@imss.gob.mx	16398	Monitor de signos vitales	1
Coahuila	HGR28F20 FOO1 MADERO, COAH	HGR28F20 FOO1 MADERO, COAH	Bvtd. Francisco Medero No. 550 Col. Nuevo Linares del Sur G.P. 27300, Francisco I. Medero, Coahuila	Ing. José Alberto López Chávez	Coordinador Biomédico Delegacional	jose.lopez@imss.gob.mx	16398	Monitor de signos vitales	1
Coahuila	HGR28F27 PALAU, COAH	HGR28F27 PALAU, COAH	Av. Hidalgo y 5 de febrero Col. Zona Centro C.P. 26950, Matamoros, Coahuila	Ing. José Alberto López Chávez	Coordinador Biomédico Delegacional	jose.lopez@imss.gob.mx	16398	Monitor de signos vitales	1
Coahuila	HGR2713 CIUDAD ACUNA, COAH	HGR2713 CIUDAD ACUNA, COAH	Bvtd. Guerrero y Álvaro Obregón Col. Centro C.P. 28200, Ciudad Acuña, Coahuila	Ing. José Alberto López Chávez	Coordinador Biomédico Delegacional	jose.lopez@imss.gob.mx	16398	Monitor de signos vitales	2
Coahuila	UMF Y LIMA	UMF Y LIMA	Damaso Rodríguez No. 750, C.P. 25022, Col. Nuevo Centro Metropolitano, Saltillo, Coahuila	Ing. José Alberto López Chávez	Coordinador Biomédico Delegacional	jose.lopez@imss.gob.mx	16398	Monitor de signos vitales	10
Coahuila	HGR28F15 MOROLEON, GTO	HGR28F15 MOROLEON, GTO	Insurgentes Norte No. 1322 Esquina Eje A Norte Fortuna Col. del Norte, Col. Ex-Hacienda Coapa C.P. 14310, Morelia, Distrito Federal	Ing. Roberto Manuel Linares Zamora	Coordinador Biomédico	roberto.linares@imss.gob.mx	16398	Monitor de signos vitales	10
Distrito Federal	HGR28F15 MOROLEON, GTO	HGR28F15 MOROLEON, GTO	Magdalena de las Salinas C.P. 07760, Deleg. Gustavo A. Madero, Distrito Federal	Ing. Roberto Manuel Linares Zamora	Coordinador Biomédico	roberto.linares@imss.gob.mx	16398	Monitor de signos vitales	10
Distrito Federal	HGR28F15 MOROLEON, GTO	HGR28F15 MOROLEON, GTO	Ciudad de la Bombas No. 117 Col. Girasoles 1 Coapa C.P. 14310, Morelia, Distrito Federal	Ing. Gustavo Adolfo Martínez Chávez	Ingeniero Biomédico Delegacional D.F. Sur	gustavo.martinez@imss.gob.mx	16398	Monitor de signos vitales	5
Distrito Federal	HGR28F15 MOROLEON, GTO	HGR28F15 MOROLEON, GTO	Delicias Tlalpan, Distrito Federal	Ing. Gustavo Adolfo Martínez Chávez	Ingeniero Biomédico Delegacional D.F. Sur	gustavo.martinez@imss.gob.mx	16398	Monitor de signos vitales	5
Distrito Federal	HGR28F15 MOROLEON, GTO	HGR28F15 MOROLEON, GTO	Calles de La Bombas No. 222, Eje. Xola, Col. del Valle C.P. 03100, Deleg. Benito Juárez, Distrito Federal	Ing. Gustavo Adolfo Martínez Chávez	Ingeniero Biomédico Delegacional D.F. Sur	gustavo.martinez@imss.gob.mx	16398	Monitor de signos vitales	10
Distrito Federal	HGR28F15 MOROLEON, GTO	HGR28F15 MOROLEON, GTO	Gabriel Mancera Km. 1 Col. Centro C.P. 39600, Prologacion América Km. 1 Col. Centro C.P. 39600, Morelia, Guanajuato	Ing. Mónica Leticia Pacheco Ríos	Coordinador Biomédico Delegacional	monica.pacheco@imss.gob.mx	16398	Monitor de signos vitales	3
Guanajuato	HGR1 ACAPULCO, GRO	HGR1 ACAPULCO, GRO	Av. Ruiz Gómez s/n, Inonawa Alta Progreso Col. Francisco Villa C.P. 39810, Acapulco, Guerrero	Ing. Cesar Alejandro Fangel Rodríguez	Coordinador de Ingeniería Biomédica	cesar.rangel@imss.gob.mx	16398	Monitor de signos vitales	1
Hidalgo	HGR28F1 PACHUCA, HGO	HGR28F1 PACHUCA, HGO	Av. Madero No. 407 Col. Océanos C.P. 42090, Pachuca de Soto, Hidalgo	Ing. Edgar Aaron Hernández Torres	Coordinador Biomédico Delegacional	edgar.hernandez@imss.gob.mx	16398	Monitor de signos vitales	1



DIRECCIÓN DE ADMINISTRACIÓN
UNIDAD DE ADQUISICIONES E INFRAESTRUCTURA
COORDINACIÓN DE ADQUISICIÓN DE BIENES DE CONTRATACIÓN DE SERVICIOS
COORDINACIÓN TÉCNICA DE ADQUISICIÓN DE BIENES DE INVERSIÓN Y ACTIVOS
DIVISIÓN DE EQUIPO Y MOBILIARIO MÉDICO



ALEXOS
DIVISION DE CONTRATACION

ANEXO No. 14
COM. DE DISTRIBUCION Y ADMINISTRADORES DE CONTRATO

Entidad	Unidad	Unidad de Adquisición	Administrador	Com.	Correo Electrónico	Presupuesto	Fecha
30	Hosp. Cardiología C.M.N Siglo XXI	UMAE HIPOKROLOGIA C.M.N Siglo XXI	Av. Cuauhtémoc No. 330 Entre Dr. Márquez y Eje 3 Sur Col. Doctores C.P. 06720, Deleg. Cuauhtémoc, Distrito Federal	Jefe de la División de Ingeniería Biomédica	alberto.aalucob@imss.gob.mx	16398	531.619.0403.02.01
30	Hosp. Especialidades C.M.N Siglo XXI	UMAE HIPOKROLOGIA C.M.N Siglo XXI	Av. San Fernando No. 201 Entre Cruz Verde y Callejón San Fernando Col. Torrelago Guerra C.P. 14050, Deleg. Tlalpam, Distrito Federal	Jefe de División de Ingeniería Biomédica	alberto.aalucob@imss.gob.mx	16398	531.619.0403.02.01
30	Hosp. Especialidades C.M.N Siglo XXI	UMAE HIPOKROLOGIA C.M.N Siglo XXI	Av. Cuauhtémoc No. 330 Entre Dr. Márquez y Eje 3 Sur Col. Doctores C.P. 06720, Deleg. Cuauhtémoc, Distrito Federal	Jefe de División de Ingeniería Biomédica	alberto.aalucob@imss.gob.mx	16398	531.619.0403.02.01
30	Hosp. Especialidades C.M.N Siglo XXI	UMAE HIPOKROLOGIA C.M.N Siglo XXI	Bvd. Adolfo López Mateos y Paseo de las Insurgencias Col. Los Pajaritos C.P. 37520, León, Guanajuato	Jefe de la División de Ingeniería Biomédica	alberto.aalucob@imss.gob.mx	16398	531.619.0403.02.01
30	Hosp. Especialidades C.M.N Siglo XXI	UMAE HIPOKROLOGIA C.M.N Siglo XXI	Av. Cuauhtémoc, Esq. Cervantes y Piedad S/N Col. Formando Hogar C.P. 81810, Veracruz, Veracruz	Jefe de la División de Ingeniería Biomédica	alberto.aalucob@imss.gob.mx	16398	531.619.0403.02.01
30	Hosp. Especialidades C.M.N Siglo XXI	UMAE HIPOKROLOGIA C.M.N Siglo XXI	de Ignacio de la Llave	Jefe de la División de Ingeniería Biomédica	alberto.aalucob@imss.gob.mx	16398	531.619.0403.02.01
30	Hosp. Especialidades C.M.N Siglo XXI	UMAE HIPOKROLOGIA C.M.N Siglo XXI	Av. Lincoln y Fidel Velázquez Col. Nueva Morelos C.P. 64180, Monterrey, Monterrey, Nuevo León	Jefe de la División de Ingeniería Biomédica	alberto.aalucob@imss.gob.mx	16398	531.619.0403.02.01
30	Hosp. Especialidades C.M.N Siglo XXI	UMAE HIPOKROLOGIA C.M.N Siglo XXI	Bvd. Revolución #2650 OTE. Col. Tomson Jacón C.P. 27200, Toluca, Coahuila	Jefe de División de Ingeniería Biomédica	alberto.aalucob@imss.gob.mx	16398	531.619.0403.02.01
30	Hosp. Especialidades C.M.N Siglo XXI	UMAE HIPOKROLOGIA C.M.N Siglo XXI	Calle 41 No. 439 X 84, Ex. Tenorios El Fakir, Col. Industrial C.P. 97150, Mérida, Yucatán	Director Médico	alberto.aalucob@imss.gob.mx	16398	531.619.0403.02.01
30	Hosp. Especialidades C.M.N Siglo XXI	UMAE HIPOKROLOGIA C.M.N Siglo XXI	Av. Cuauhtémoc No. 330 Entre Dr. Márquez y Eje 3 Sur Col. Doctores C.P. 06720, Deleg. Cuauhtémoc, Distrito Federal	Jefe del Departamento de Conservación y Servicios Generales	alberto.aalucob@imss.gob.mx	16398	531.619.0403.02.01
30	Hosp. Especialidades C.M.N Siglo XXI	UMAE HIPOKROLOGIA C.M.N Siglo XXI	Superaventa Lomas Verdes #52, Col. San Cruz Acuña, Tlalpam, Tlaxcala	Director Administrativo de la UMAE	alberto.aalucob@imss.gob.mx	16398	531.619.0403.02.01
30	Hosp. Especialidades C.M.N Siglo XXI	UMAE HIPOKROLOGIA C.M.N Siglo XXI	Av. Gustavo Baz San Número, Esq. Filadelfo Gómez, Col. Fraccionamiento Industrial C.P. 54000 Tlaxiapa, Tlaxiapa, Edo. de Méx.	Ingeniero Biomédico Delegacional	alberto.aalucob@imss.gob.mx	16398	531.619.0403.02.01
30	Hosp. Especialidades C.M.N Siglo XXI	UMAE HIPOKROLOGIA C.M.N Siglo XXI	Av. Gustavo Baz San Número, Esq. Filadelfo Gómez, Col. Fraccionamiento Industrial C.P. 54000 Tlaxiapa, Tlaxiapa, Edo. de Méx.	Ingeniero Biomédico Delegacional	alberto.aalucob@imss.gob.mx	16398	531.619.0403.02.01
30	Hosp. Especialidades C.M.N Siglo XXI	UMAE HIPOKROLOGIA C.M.N Siglo XXI	José de la Pilla C.P. 52140, Métepec, Métepec, Edo. de Méx.	Ingeniero Biomédico Delegacional	alberto.aalucob@imss.gob.mx	16398	531.619.0403.02.01
30	Hosp. Especialidades C.M.N Siglo XXI	UMAE HIPOKROLOGIA C.M.N Siglo XXI	Harburo Enriquez Pontiana No. 304 Fraccionamiento San José La Pilla C.P. 52140, Métepec, Métepec, Edo. de Méx.	Ingeniero Biomédico Delegacional	alberto.aalucob@imss.gob.mx	16398	531.619.0403.02.01
30	Hosp. Especialidades C.M.N Siglo XXI	UMAE HIPOKROLOGIA C.M.N Siglo XXI	Av. Bosques de los Olivos 101, C.P. 61301, La Galleta, Chiapas	Ingeniero Biomédico Delegacional	alberto.aalucob@imss.gob.mx	16398	531.619.0403.02.01
30	Hosp. Especialidades C.M.N Siglo XXI	UMAE HIPOKROLOGIA C.M.N Siglo XXI	Av. Lazaro Cardenas S/N Col. Camino G.P. 61600, Patzún, Chiapas	Ingeniero Biomédico Delegacional	alberto.aalucob@imss.gob.mx	16398	531.619.0403.02.01
30	Hosp. Especialidades C.M.N Siglo XXI	UMAE HIPOKROLOGIA C.M.N Siglo XXI	Carretera, Michoacán de Ocampo	Ingeniero Biomédico Delegacional	alberto.aalucob@imss.gob.mx	16398	531.619.0403.02.01
30	Hosp. Especialidades C.M.N Siglo XXI	UMAE HIPOKROLOGIA C.M.N Siglo XXI	Calle Salazar No. 148 Esq. Con Linares y Pina Col. Abasco, Michoacán de Ocampo	Ingeniero Biomédico Delegacional	alberto.aalucob@imss.gob.mx	16398	531.619.0403.02.01
30	Hosp. Especialidades C.M.N Siglo XXI	UMAE HIPOKROLOGIA C.M.N Siglo XXI	Abasco, Michoacán de Ocampo	Ingeniero Biomédico Delegacional	alberto.aalucob@imss.gob.mx	16398	531.619.0403.02.01
30	Hosp. Especialidades C.M.N Siglo XXI	UMAE HIPOKROLOGIA C.M.N Siglo XXI	Av. Plan de Ayala 201, Esq. Av. Central Col. Flores Magón, G.P. 62450, Guaymas, Guaymas, Coahuila	Ingeniero Biomédico Delegacional	alberto.aalucob@imss.gob.mx	16398	531.619.0403.02.01
30	Hosp. Especialidades C.M.N Siglo XXI	UMAE HIPOKROLOGIA C.M.N Siglo XXI	Av. Lazaro Cardenas S/N, Zacatepec, Morelos, C.P. 62780, Zacatepec, Morelos, Zacatepec, Morelos	Ingeniero Biomédico Delegacional	alberto.aalucob@imss.gob.mx	16398	531.619.0403.02.01
30	Hosp. Especialidades C.M.N Siglo XXI	UMAE HIPOKROLOGIA C.M.N Siglo XXI	Calle Tlalpam No. 2, Col. Centro C.P. 62740, Cuautla, Morelos	Ingeniero Biomédico Delegacional	alberto.aalucob@imss.gob.mx	16398	531.619.0403.02.01
30	Hosp. Especialidades C.M.N Siglo XXI	UMAE HIPOKROLOGIA C.M.N Siglo XXI	Av. Insurgentes No. 727 Villas de San Angel	Ingeniero Biomédico Delegacional	alberto.aalucob@imss.gob.mx	16398	531.619.0403.02.01
30	Hosp. Especialidades C.M.N Siglo XXI	UMAE HIPOKROLOGIA C.M.N Siglo XXI	Nicolás Echeverría an Col. Cuauhtémoc	Ingeniero Biomédico Delegacional	alberto.aalucob@imss.gob.mx	16398	531.619.0403.02.01
30	Hosp. Especialidades C.M.N Siglo XXI	UMAE HIPOKROLOGIA C.M.N Siglo XXI	Independencia en Col. El Bosque	Ingeniero Biomédico Delegacional	alberto.aalucob@imss.gob.mx	16398	531.619.0403.02.01
30	Hosp. Especialidades C.M.N Siglo XXI	UMAE HIPOKROLOGIA C.M.N Siglo XXI	F. Lozano y Roble Col. Benito Juárez C.P. 64420, Monterrey, Monterrey, Nuevo León	Ingeniero Biomédico Delegacional	alberto.aalucob@imss.gob.mx	16398	531.619.0403.02.01
30	Hosp. Especialidades C.M.N Siglo XXI	UMAE HIPOKROLOGIA C.M.N Siglo XXI	Manzaneros y Zúñiga S/N, C.P. 67100, Guadalupe, Guadalupe, Nuevo León	Ingeniero Biomédico Delegacional	alberto.aalucob@imss.gob.mx	16398	531.619.0403.02.01
30	Hosp. Especialidades C.M.N Siglo XXI	UMAE HIPOKROLOGIA C.M.N Siglo XXI	Av. Juárez y Carratera A Laredo Col. Ciudad Irapuato C.P. 60450, San Nicolás de los Garza, San Nicolás de los Garza, Nuevo León	Ingeniero Biomédico Delegacional	alberto.aalucob@imss.gob.mx	16398	531.619.0403.02.01
30	Hosp. Especialidades C.M.N Siglo XXI	UMAE HIPOKROLOGIA C.M.N Siglo XXI	Av. Constitución Ota. y Profesa G. Torres S/N, C.P. 64010, Monterrey, Monterrey, Nuevo León	Ingeniero Biomédico Delegacional	alberto.aalucob@imss.gob.mx	16398	531.619.0403.02.01
30	Hosp. Especialidades C.M.N Siglo XXI	UMAE HIPOKROLOGIA C.M.N Siglo XXI	Cerro Carretera y Vías Héroles S/N, C.P. 67700, Linares, Linares, Nuevo León	Ingeniero Biomédico Delegacional	alberto.aalucob@imss.gob.mx	16398	531.619.0403.02.01



DIRECCIÓN DE ADMINISTRACIÓN
UNIDAD DE ADQUISICIONES E INFRAESTRUCTURA
COORDINACIÓN DE ADQUISICIÓN DE BIENES Y CONTRATACIÓN DE SERVICIOS
COORDINACIÓN TÉCNICA DE ADQUISICIÓN DE BIENES DE INVERSIÓN Y ACTIVOS
DIVISIÓN DE EQUIPO Y MOBILIARIO MÉDICO



ANEXO No. 1.A

GUIA DE DISTRIBUCIÓN Y ADMINISTRACIÓN DE BIENES DE CONTRATO

Estado	División	Unidad Ejecutora	Compras	Administración de Bienes	Capex	Correo Electrónico	PIE	SAI	Destino	Cantidad
30	Nuevo León	UMAA 65 MONTERREY, NUEVO LEÓN	Uringo Diaz os benaranga 194 Balcónes de Santo Domingo C.P. 66446 San Nicolás de los Garza, San Nicolás de los Garza, Nuevo León	Ing. Fabián Armenta Alonso	Coordinador Biomédico	fabian.alonso@imss.gob.mx	16398	531.619.0403.02.01	Monitor de signos vitales	10
30	Nuevo León	UMF7UMAA SN PEDRO GG, NL	Sagua, Nuevo León Blvd. Diaz Ortiz y María Cantú, Col. La Leona, C.P. 66210, San Pedro Garza García, San Pedro Garza García, Nuevo León	Ing. Fabián Armenta Alonso	Coordinador Biomédico	fabian.alonso@imss.gob.mx	16398	531.619.0403.02.01	Monitor de signos vitales	5
30	Oaxaca	HGZ1-UMAA OAXACA, OAX	Cdad. Héroes de Chapattepec 621 Col. Centro C.P. 68000, Oaxaca de Juárez, Oaxaca de Juárez, Oaxaca	Ing. Ramón Alberto Morcada Saucedo	Ingeniero Biomédico	ramon.morcada@imss.gob.mx	16398	531.619.0403.02.01	Monitor de signos vitales	2
30	Quintana Roo	HGRI QUERETARO, QRO	Av. 5 de Febrero y Calzada Zaragoza, Col. Centro C.P. 76000, Querétaro, Quintana Roo	Ing. Juan Arturo Saenz López	Coordinador Delegacional de Biomédica	juan.saenzl@imss.gob.mx	16398	531.619.0403.02.01	Monitor de signos vitales	5
30	San Luis Potosí	HGZ30 UMAA SAN LUIS POTOSI,SLP	Av. Tangamanga 205 Col. Prados de San Vicente la Sec. C.P. 78397 San Luis Potosí, San Luis Potosí, San Luis Potosí	Ing. Linda Lizeth Tinado Escobosa	Coordinadora Delegacional de Ingeniería Biomédica	linda.tinado@imss.gob.mx	16398	531.619.0403.02.01	Monitor de signos vitales	19
30	Shalica	HGRI CULIACAN, SIN	Francisco Zanco y Andrade Col. Miguel Alemán C.P. 80200, Culiacán Rosales, Culiacán, Sinaloa	Ing. Oscar Antonio Rivera Salazar	Ingeniero Biomédico	oscar.riveras@imss.gob.mx	16398	531.619.0403.02.01	Monitor de signos vitales	5
30	Sonora	HGP HERMOSILLO, SON	Av. Morelos, libro Chera Benito Juárez y Justo Sierra Col. Morelos - C.P. 86190 Hermosillo, Hermosillo, Sonora	Ing. Vanja Gabriela Fontes Hernández	Coordinadora Biomédica Delegacional	vanja.fontes@imss.gob.mx	16398	531.619.0403.02.01	Monitor de signos vitales	4
30	Tlaxcala	HGZ46 VILLAHERMOSA, TAB	Villahermosa, Centro, Tlaxcala Guillermo Valle No. 115, Col. Centro, C. P. 90000 Tlaxcala de Xicotépec, Tlaxcala, Tlaxcala	Ing. Karim Tapia Quevedo	Ingeniero Biomédico Delegacional	karim.tapia@imss.gob.mx	16398	531.619.0403.02.01	Monitor de signos vitales	6
30	Veracruz	HGZMF8 48 LEON, GTO	Av. México esquina Paseo de los Insurgentes Col. Los Paraisos C.P. 37290 León, Guanajuato	Lic. Jorge Alfonso Rodríguez Ramírez	Coordinador Auxiliar de Operación Administrativa	jorge.rodriguez@imss.gob.mx	16398	531.619.0403.02.01	Monitor de signos vitales	2
30	Veracruz	UMAE HPDIATRIA OBLACAMOCJAL, VERACRUZ	Belisario Domínguez No. 735 Col. Independencia Oriente C.P. 44100, Guadalupe, Jalisco	Ing. Mario Alberto Mondragón Juárez	Titular de la División de Ingeniería Biomédica	mario.mondragon@imss.gob.mx	16398	531.619.0403.02.01	Monitor de signos vitales	13
30	Veracruz	HGZMF28 MARTINEZDELTORRE, VN	Av. Constitución y Félix U. Gómez S/N, C.P. 64000, Monterrey, Coahuila	Dra. Ana Ruth Hernández Cervantes	Director Médico	ana.hernandez@imss.gob.mx	16398	531.619.0403.02.01	Monitor de signos vitales	10
30	Veracruz	HGZMF28 TAMPAN, VER MTE	Carre 4 Esq. Calle Primavera, La Mata de Tampamachoco, Col. Fco. Cruz, C.P. 82773, Tampam de Rodríguez, Tamaulipas	Ing. Simón García Quintero	Ingeniero Biomédico E2	simon.garcia@imss.gob.mx	16398	531.619.0403.02.01	Monitor de signos vitales	3
30	Yucatán	HGR12 MERIDA, YUC	Tuzigán, Veracruz de Ignacio de la Llave, Yucatán Av. Colón con Itzá, Col. García Ginerés C.P. 97070, Mérida, Yucatán	Ing. Ulises Tonatliuh Amado Gómez	Coordinador Biomédico Delegacional	ulises.amado@imss.gob.mx	16398	531.619.0403.02.01	Monitor de signos vitales	1
30	Zacatecas	HGZ2 FRESNILLO, ZAC	Av. Hidalgo No. 414 Col. Centro C.P. 89150, Fresnillo, Zacatecas	Ing. Fernando Carlo Enriquez Ortiz	Coordinador Biomédico Delegacional	fernando.enriquez@imss.gob.mx	16398	531.619.0403.02.01	Monitor de signos vitales	3
30	Zacatecas	UMF4 GUADALUPE, ZAC	Av. México S/N Col. Dependencias Federales C.P. 86600, Fresnillo, Zacatecas	Ing. Fernando Carlo Enriquez Ortiz	Coordinador Biomédico Delegacional	fernando.enriquez@imss.gob.mx	16398	531.619.0403.02.01	Monitor de signos vitales	2
31	Hidalgo	HGZ2 TULANCINGO, HGO	Guadalupe, Guadalupe, Zacatecas	Ing. Edgardo Aracón Hernández Torres	Coordinador Biomédico Delegacional	edgardo.hernandez@imss.gob.mx	12046	531.619.0411.03.01	Monitor de signos vitales para el traslado del paciente.	1
31	Hidalgo	HGZMF6 TEPEN DEL RIO, HGO	Tulancingo, Coahuila Centro, 43950	Ing. Edgardo Aracón Hernández Torres	Coordinador Biomédico Delegacional	edgardo.hernandez@imss.gob.mx	12046	531.619.0411.03.01	Monitor de signos vitales para el traslado del paciente.	8
31	Hidalgo	UMAE HGO 28 MONTERREY, NL	Av. Mielador Ocampo No. 32 Col. Centro C.P. 42850, Tepic Jalisco	Ing. Alan Alonso Montemayor Guzmán	Jefe de la División de Ingeniería Biomédica	alan.montemayor@imss.gob.mx	12046	531.619.0411.03.01	Monitor de signos vitales para el traslado del paciente.	6
31	Hidalgo	UMAE HGO 4 SAN ANGEL, DF	Monterrey, Monterrey, Nuevo León	Ing. Gustavo Perales Arroyo	Jefe de la División de Ingeniería Biomédica	gustavo.perales@imss.gob.mx	12046	531.619.0411.03.01	Monitor de signos vitales para el traslado del paciente.	1
31	Hidalgo	HGZMF6 TEPEN DEL RIO, HGO	Av. Río Magdalena No. 288 Crta Altamirano E. Hidalgo Col. Tzapán San Ángel C.P. 01090, Delgado, Avaro Obregón, Distrito Federal	Ing. Adrián Méndez Román	Jefe de la División de Ingeniería Biomédica	adrian.mendez@imss.gob.mx	12046	531.619.0411.03.01	Monitor de signos vitales para el traslado del paciente.	2
31	México	HGR251, METEPEC, EDO MEX	Abol de la Viza y 505 Sur, Col. Bosques de Metepex, C.P. 52140, San Gaspar Tlahuapán, Metepec, Edo. de México	Ing. Anuar Villarreal Wong	Ingeniero Biomédico Delegacional	anuar.villarreal@imss.gob.mx	12046	531.619.0411.03.01	Monitor de signos vitales para el traslado del paciente.	2
31	Michoacán	HGZMF4 ZAMORA, MICH	Av. Mérida y Paseo de los Alamos S/N, C.P. 59000, Zamora de Hidalgo, Zamora, Michoacán de Ocampo	Ing. Ruy Bojorges Kurt	Coordinador de Ingeniería Biomédica Delegacional	ruy.bojorges@imss.gob.mx	12046	531.619.0411.03.01	Monitor de signos vitales para el traslado del paciente.	5
31	Michoacán	HGZ 83 MORELIA, MICH	Av. Camelia S/N, Esquina Sanzon Flores C.P. 58070, Morelia, Michoacán de Ocampo	Ing. Ruy Bojorges Kurt	Coordinador de Ingeniería Biomédica Delegacional	ruy.bojorges@imss.gob.mx	12046	531.619.0411.03.01	Monitor de signos vitales para el traslado del paciente.	1
31	Michoacán	HGZMF12 LAZARO CARDENAS, MICH	Av. Lázaro Cárdenas 154 Col. Centro C.P. 60950, Ciudad Lázaro Cárdenas, Lázaro Cárdenas, Michoacán de Ocampo	Ing. Ruy Bojorges Kurt	Coordinador de Ingeniería Biomédica Delegacional	ruy.bojorges@imss.gob.mx	12046	531.619.0411.03.01	Monitor de signos vitales para el traslado del paciente.	3
31	Michoacán	HGZMF17 LOS REYES, MICH	Av. 16 de Septiembre 165, Centro C.P. 60300, Los Reyes de Salgado, Los Reyes, Michoacán de Ocampo	Ing. Ruy Bojorges Kurt	Coordinador de Ingeniería Biomédica Delegacional	ruy.bojorges@imss.gob.mx	12046	531.619.0411.03.01	Monitor de signos vitales para el traslado del paciente.	2
31	Michoacán	HGZMF18 MARGARITA MICH	Av. Bosques de Los Olivos 101, C.P. 61301, La Golieta, Chao, Michoacán de Ocampo	Ing. Ruy Bojorges Kurt	Coordinador de Ingeniería Biomédica Delegacional	ruy.bojorges@imss.gob.mx	12046	531.619.0411.03.01	Monitor de signos vitales para el traslado del paciente.	10
31	Puebla	HGZ20 LA MARGARITA PUEBLA, PU	Av. Fidel Velázquez y 42 Sur No. 4211, U.H. Inonavil La Margarita, C.P. 72560, Heroica Puebla de Zaragoza, Puebla, Puebla	Ing. Alberto Agustín Cerdas Villalobos	Ingeniero Biomédico Delegacional	alberto.cerdas@imss.gob.mx	12046	531.619.0411.03.01	Monitor de signos vitales para el traslado del paciente.	4
32	Chihuahua	HGZ6 CIUDAD JUAREZ, CHIH	Calle Juvenal Aragón Rmo # 450 Norte Zona PRONAF Puebla	Ing. Miguel Martínez Cadena	Jefe de Servicios Administrativos	miguel.martinez@imss.gob.mx	16400	531.619.0403.02.01	Monitor de signos vitales para terapia intensiva.	4



DIRECCIÓN DE ADMINISTRACIÓN
UNIDAD DE ADQUISICIONES E INFRAESTRUCTURA
COORDINACIÓN TÉCNICA DE ADQUISICIÓN DE BIENES DE INVERSIÓN Y ACTIVOS
DIVISIÓN DE EQUIPO Y MOBILIARIO MÉDICO



DIVISION DE CONTRATO

ANEXO No. 1.4
GUÍA DE DISTRIBUCIÓN Y ADMINISTRACIONES DE CONTRATO

Estado	Distrito	Unidad	Responsable	Correo Electrónico	Ext. Interno	Ext. Externo	Descripción	Cantidad
32	Sonora	HGP HERMOQUILLO, SON	Dr. Mercedes Isidro Chivera Benito Juárez y Julio Sierra Col. Morales, C.P. 03150 Hermosillo, Hermosillo, Sonora	Ing. Vania Guadalupe Fuentes Hernández	16400	531.819.0403.02.01	Maneja de signos vitales para tiempos intermite.	5
33	Baja California	HGR1-JUMAA TIJUANA, BC	Calle Cañada #18001 Col. Rio Tijuana Tercera Etapa C.P. 22226, Tijuana, Baja California Norte	Ing. Héctor Baro Verubgo	11787	531.327.0232.01.01	Sistema de monitoreo electrocardiográfico continuo y ambulatorio.	1
33	Baja California	HGRM12 S LUIS R COLORADO, SON	Av. Chihuahua y Benjamín Gil s/n Col. Ruiz Cortines C.P. 83438, San Luis Río Colorado Son.	Ing. Héctor Baro Verubgo	11787	531.327.0232.01.01	Sistema de monitoreo electrocardiográfico continuo y ambulatorio.	1
33	Distrito Federal Norte	HGZ UIMAA48 SIN PEDRO XALPA DF N	Santiago Atlixolala No. 300 Col. Ampliación Periferia Acazapotzaco C.P. 02710, Deleg. Acazapotzaco, Distrito Federal	Dr. Roberto Manuel Linares Zamora	11787	531.327.0232.01.01	Sistema de monitoreo electrocardiográfico continuo y ambulatorio.	1
33	Distrito Federal Sur	HG232 VILLA COAPA, DF SUR	Car. de Hueso SIN Entre Car. de Las Bombas y Prd. Dr. del Norte, Col. Esc-Huacabocopa C.P. 14310, Deleg. Tlalman, Distrito Federal	Ing. Gustavo Adolfo Marín Chérez	11787	531.327.0232.01.01	Sistema de monitoreo electrocardiográfico continuo y ambulatorio.	1
33	Hosp. Especialidades N° 1, Cuernavaca	UIMAE HE14 LEON, GUANAJUATO	Bvd. Adolfo López Mateos y Paseo de los Insurgentes Col. Los Paredes C.P. 37260, León, Guanajuato	Ing. Pedro Prozos Vazquez	11787	531.327.0232.01.01	Sistema de monitoreo electrocardiográfico continuo y ambulatorio.	3
33	Hosp. Especialidades N° 14, Veracruz	UIMAE HE14 CAMVER	Av. Cuauhtémoc, Esq. Conventales y Piedad SIN Col. Formando Hogar C.P. 91610, Veracruz, Veracruz de Ignacio de la Llave	Ing. Christopher Zárate Priego	11787	531.327.0232.01.01	Sistema de monitoreo electrocardiográfico continuo y ambulatorio.	1
33	Michoacán	HGZ 03 MORELIA, MICHOACAN	Av. Camelia SIN Esquina Sanzon Flores C.P. 58070, Morelia, Morelia, Michoacán de Ocampo	Ing. Ray Bolojagos Kuri	11787	531.327.0232.01.01	Sistema de monitoreo electrocardiográfico continuo y ambulatorio.	1
33	Nuevo León	HG233 MONTERREY, NL	Av. Félix U. Gómez y Av. Esquivel E. Chévez SIN, C.P. 64010, Monterrey, Monterrey, Nuevo León	Ing. Fabián Armenta Alonso	11787	531.327.0232.01.01	Sistema de monitoreo electrocardiográfico continuo y ambulatorio.	1
33	Nuevo León	HGZ 67 CON UIMAA APODACA NL	Carretera Miguel Alemán Km 2.6, Apodaca Centro, C.P. 66800, Ciudad Apodaca, Apodaca, Nuevo León	Ing. Fabián Armenta Alonso	11787	531.327.0232.01.01	Sistema de monitoreo electrocardiográfico continuo y ambulatorio.	1
33	Sinaloa	HGZ49 LOS MOCHIS, SIN	Bvd. López Mateos y Fuente de la Jirafra Col. Las Fuentes C.P. 81266, Los Mochis, Noma, Sinaloa	Ing. Oscar Antonio Rivera Salazar	11787	531.327.0232.01.01	Sistema de monitoreo electrocardiográfico continuo y ambulatorio.	1
34	Aguascalientes	HG21 AGUASCALIENTES, AGS	Bvd. José María Chávez No. 1202 Col. Fraccionamiento Lindavista C.P. 20270, Aguascalientes, Aguascalientes	Ing. Laura Martínez Yañez	16418	531.924.0031.03.01	Ultrasonógrafo avanzado.	1
34	Baja California	HG230 MEXICALI, BC	Av. Lerdo y Calle "F" Col. Nueva C.P. 21100, Mexicali, Baja California Norte	Ing. Héctor Baro Verubgo	16418	531.924.0031.03.01	Ultrasonógrafo avanzado.	1
34	Baja California	HG220 TIJUANA, BC	Bvd. Gustavo Díaz Ordaz s/n y Av. Lazaro Cárdenas Col. La Mesa C.P. 22105, Tijuana, Baja California Norte	Ing. Héctor Baro Verubgo	16418	531.924.0031.03.01	Ultrasonógrafo avanzado.	1
34	Chihuahua	HGR66-UIMAA CD JUAREZ, CHIH	Duango y Román Reyes Fracc. Torres del Sur	Ing. Miguel Martínez Cadena	16418	531.924.0031.03.01	Ultrasonógrafo avanzado.	1
34	Guerrero	HGR1 ACAPULCO, GRO	Av. Ruiz Cortines s/n, Infonavit Alta Progreso Col. Francisco Vela C.P. 39910, Acapulco, Guerrero	Ing. Cesar Alejandro Rangil Rodríguez	16418	531.924.0031.03.01	Ultrasonógrafo avanzado.	1
34	Hosp. Especialidades G.M.N La Raza	UIMAE H ESPECIALIDADES CHANSXXI	Serie y Zancilla SIN Col. La Raza C.P. 02580, Deleg. Acazapotzaco, Distrito Federal	Ing. Jorge Rodríguez Chávez	16418	531.924.0031.03.01	Ultrasonógrafo avanzado.	1
34	Hosp. Especialidades G.M.N Siglo XXI	UIMAE H ESPECIALIDADES CHANSXXI	Av. Cuauhtémoc No. 330 Entre Dr. Márquez y Ejor 3 Sur Col. Doctores C.P. 06720, Deleg. Cuauhtémoc, Distrito Federal	Ing. David Nava Rodríguez	16418	531.924.0031.03.01	Ultrasonógrafo avanzado.	4
34	Hosp. Especialidades N° 1, Guanajuato	UIMAE HE1 LEON, GUANAJUATO	Bvd. Adolfo López Mateos y Paseo de los Insurgentes Col. Los Paredes C.P. 37260, León, Guanajuato	Ing. Pedro Prozos Vazquez	16418	531.924.0031.03.01	Ultrasonógrafo avanzado.	1
34	Hosp. Especialidades N° 14, Veracruz	UIMAE HE14 CAMVER	Car. de Hueso SIN Entre Car. de Las Bombas y Prd. Dr. del Norte, Col. Esc-Huacabocopa C.P. 14310, Deleg. Tlalman, Distrito Federal	Ing. Christopher Zárate Priego	16418	531.924.0031.03.01	Ultrasonógrafo avanzado.	1
34	Hosp. Especialidades N° 71, Coahuila	UIMAE HE71 TORREON, COAH	Bvd. Revolución #2650 OTE Col. Torreon Jardín C.P. 27200, Torreon, Coahuila	Ing. Christian Zúrate Priego	16418	531.924.0031.03.01	Ultrasonógrafo avanzado.	1
34	Hosp. Especialidades, Jalisco	UIMAE HESP OBLATOS CHINO, JAL	Balderrón Dominguez No. 1000 Col. Obispos C.P. 44239, Guadalajara, Jalisco	Dr. Rafael Ortega González	16418	531.924.0031.03.01	Ultrasonógrafo avanzado.	1
34	Hosp. Especialidades, Puebla	UIMAE HESP CHMAG PUEBLA, PUE	Calle 2 Norte No. 2004 y 20 Oriente, Col. Centro C.P. 72000, Puebla, Puebla, Puebla	Ing. Álvaro Verubgo Correa	16418	531.924.0031.03.01	Ultrasonógrafo avanzado.	1
34	Hosp. General G.M.N La Raza	UIMAE HINFECTO CAN LA RAZA	Heredia Puebla de Zaragoza, Puebla, Puebla Zaramilla y Jacarandas SIN Col. La Raza C.P. 02590, Deleg. Acazapotzaco, Distrito Federal	Ing. Hans Ulrich Lasi Cruz	16418	531.924.0031.03.01	Ultrasonógrafo avanzado.	1
34	México Oriente	HGR186 ECATEPEC, EDO MEX OTE	Av. Central SIN San Agustín 3RA Sección, C.P. 65130 Ecatepec De Morelos, Ecatepec de Morelos, Edo. de México	Ing. Javier Rodríguez Quenda	16418	531.924.0031.03.01	Ultrasonógrafo avanzado.	1
34	Michoacán	HGR1 CHARO, MORELIA, MICH	Ava. Bisques de Los Oficios 101, C.P. 61501, La Gobieta, Charo, Michoacán de Ocampo	Ing. Ray Bolojagos Kuri	16418	531.924.0031.03.01	Ultrasonógrafo avanzado.	1
34	Quintana Roo	HGR1 QUETZALTO, QRO	Av. 5 de Febrero y Calles Zaragoza Col. Centro C.P. 76000, Quetzalto, Santiago de Quetzalto, Quintana Roo	Ing. Juan Arturo Saenz López	16418	531.924.0031.03.01	Ultrasonógrafo avanzado.	1

**DIRECCIÓN DE ADMINISTRACIÓN
UNIDAD DE ADQUISICIONES E INFRAESTRUCTURA
COORDINACIÓN TÉCNICA DE ADQUISICIÓN DE BIENES DE INVERSIÓN Y ACTIVOS
DIVISIÓN DE EQUIPO Y MOBILIARIO MÉDICO**



MÉXICO
GOBIERNO DE LA REPÚBLICA



**ANEXO No. 1.4
GUÍA DE DISTRIBUCIÓN Y ADMINISTRADORES DE CONTIENTO**

ESTADO	CÓDIGO	UBICACIÓN	DESCRIPCIÓN	CIERRE	COMP. ESPECIALIZADO	IMSS	FECHA	ESTATUS
Quintana Roo	HGR 17 CANCUN, O ROO	Av. Politécnico Nacional Ermete Topich y Kinik, M.I. 1.1 Región 509 C.P. 77533, Cancun, Bando Juárez, Quintana Roo	Coordinador Biomédico	Coordinador Biomédico	jaime.magalón@imss.gob.mx	16418	531.924.0031.03.01	Ultrasonógrafo avanzado.
Tlaxcala	HGR 1 TLAXCALA, TLAX	Av. Universidad SN, C. P. 90000 Tlaxcala de Xicohténcatl, Tlaxcala, Tlaxcala	Coordinador Auxiliar de Operación Administrativa	Coordinador Auxiliar de Operación Administrativa	jorge.rodriguez@imss.gob.mx	16418	531.924.0031.03.01	Ultrasonógrafo avanzado.
Quintana Roo	UMAE HPEDIATRIA OBLACIMOC/JAL	Bellisimo Dominguez No. 735 Col. Independencia Oriente C.P. 44100, Guadaluajara, Jalisco	Director Médico	Director Médico	eva.hernandez@imss.gob.mx	16418	531.924.0031.03.01	Ultrasonógrafo avanzado.
Baja California	HGR12 B LUIS R COLONADO, SZN	Av. Chihuahua y Benjamin Gil s/n Col. Ruiz Cortines C.P. 83439, San Luis Río Colorado, Son.	Coordinador Biomédico	Coordinador Biomédico	hector.baro@imss.gob.mx	16416	531.924.0031.03.01	Ultrasonógrafo básico.
Baja California	UMF18 MEXICALI, BC	Av. Lomas y Chihuahua s/n. Col. Pueblo Nuevo C.P. 21060, Mexicali, Baja California Norte	Coordinador Biomédico	Coordinador Biomédico	hector.baro@imss.gob.mx	16416	531.924.0031.03.01	Ultrasonógrafo básico.
Chihuahua	HGR05 CHIHUAHUA, CHI	Prolog Av. División del Norte s/n y Calle 39, Col. Santo Niño, C.P. 31200, Chihuahua	Jefe de Servicios Administrativos	Jefe de Servicios Administrativos	miguel.martinez@imss.gob.mx	16416	531.924.0031.03.01	Ultrasonógrafo básico.
Coahuila	HGR18 TORREON, COAH	Bvd. Revolución No. 250 Ota. Col. Zona Centro C.P. 27000, Torón, Coahuila	Coordinador Biomédico	Coordinador Biomédico	jose.lopezcha@imss.gob.mx	16416	531.924.0031.03.01	Ultrasonógrafo básico.
Coahuila	HGR216 PARRAS DL	Francisco I. Madero y Malamomos Col. Zona Centro C.P. 27190, Parras de la F., Coahuila	Coordinador Biomédico	Coordinador Biomédico	jose.lopezcha@imss.gob.mx	16416	531.924.0031.03.01	Ultrasonógrafo básico.
Coahuila	FUENTE COAH	Blvd. Párras de la F., Coahuila	Coordinador Biomédico	Coordinador Biomédico	jose.lopezcha@imss.gob.mx	16416	531.924.0031.03.01	Ultrasonógrafo básico.
Coahuila	HGR212 S PEDRO DL COL, COAH	Hidalgo y Gómez Ferrás Col. Zona Centro C.P. 27860, San Pedro, Coahuila	Coordinador Biomédico	Coordinador Biomédico	jose.lopezcha@imss.gob.mx	16416	531.924.0031.03.01	Ultrasonógrafo básico.
Coahuila	HGR217 PALAU, COAH	Av. Hidalgo y 5 de Febrero Col. Zona Centro C.P. 28560, Misquititlán, Coahuila	Coordinador Biomédico	Coordinador Biomédico	jose.lopezcha@imss.gob.mx	16416	531.924.0031.03.01	Ultrasonógrafo básico.
Coahuila	HGR218 CIUDAD AGUIA, COAH	Bvd. Guerrero y Alvaro Obregón Col. Centro C.P. 26200, Ciudad Aguiá, Coahuila	Coordinador Biomédico	Coordinador Biomédico	jose.lopezcha@imss.gob.mx	16416	531.924.0031.03.01	Ultrasonógrafo básico.
Coahuila	UMF98 RAMOS ARIZPE, COAH	Av. de los Arroyos y Blvd. Salto del Agua Col. Manantiales del Valle, Ramos Arizpe, Coahuila	Coordinador Biomédico	Coordinador Biomédico	jose.lopezcha@imss.gob.mx	16416	531.924.0031.03.01	Ultrasonógrafo básico.
Coahuila	UMF70 SALTILLO, COAH	Presidente Cárdenas y Murguía Col. Zona Centro C.P. 25000, Saltillo, Coahuila	Coordinador Biomédico	Coordinador Biomédico	jose.lopezcha@imss.gob.mx	16416	531.924.0031.03.01	Ultrasonógrafo básico.
Coahuila	UMF49 ARBOLILLO, DF	Av. Tenayuca Chalmira SN, Col. El Arbolillo, C.P. 07740, Del. Gustavo A. Madero, Distrito Federal	Coordinador Biomédico	Coordinador Biomédico	roberto.linares@imss.gob.mx	16416	531.924.0031.03.01	Ultrasonógrafo básico.
Coahuila	UMF44 LA ESQUERA, DF	Av. Plan de San Luis y Av. La Salle Col. La Escalera C.P. 07330, Del. Gustavo A. Madero, Distrito Federal	Coordinador Biomédico	Coordinador Biomédico	roberto.linares@imss.gob.mx	16416	531.924.0031.03.01	Ultrasonógrafo básico.
Coahuila	UMF46 EL SORIANO, DF SUR	Cruz de Tlalpan No. 2658 Nezahualcóyotl y Xerópingo Col. Xerópingo C.P. 04610, Del. Coahuacán, Distrito Federal	Ingeniero Biomédico Delegacional	Ingeniero Biomédico Delegacional	gustavo.martinez@imss.gob.mx	16416	531.924.0031.03.01	Ultrasonógrafo básico.
Coahuila	UMF44 LA ESQUERA, DF	Carretera Nacional México - Acapulco Km. 196 Col. Centro C.P. 40000, Ixtapa, Guerrero	D.F. Sur	D.F. Sur	cesar.rangel@imss.gob.mx	16416	531.924.0031.03.01	Ultrasonógrafo básico.
Coahuila	UMF44 LA ESQUERA, DF	Calle y Petrono No. 1 Col. El Hujal C.P. 40880, Toluca José Arzúza, Guerrero	Coordinador de Ingeniería Biomédica	Coordinador de Ingeniería Biomédica	cesar.rangel@imss.gob.mx	16416	531.924.0031.03.01	Ultrasonógrafo básico.
Coahuila	UMF44 LA ESQUERA, DF	Av. Ruiz Cortines s/n, Infonavit Alta Progreso Col. Francisco Villa C.P. 39510, Acapulco, Guerrero	Coordinador de Ingeniería Biomédica	Coordinador de Ingeniería Biomédica	cesar.rangel@imss.gob.mx	16416	531.924.0031.03.01	Ultrasonógrafo básico.
Coahuila	UMF44 LA ESQUERA, DF	Av. Constitución y Félix U. Gómez SN, C.P. 84000, Monterrey, Monterrey, Nuevo León	Coordinador de Ingeniería Biomédica	Coordinador de Ingeniería Biomédica	cesar.rangel@imss.gob.mx	16416	531.924.0031.03.01	Ultrasonógrafo básico.
Coahuila	UMF44 LA ESQUERA, DF	Cruz. Valde Esp. Antonio Valeriano Col. La Raza C.P. 02980, Del. Azcapotzalco, Distrito Federal	Coordinador de Ingeniería Biomédica	Coordinador de Ingeniería Biomédica	alan.montemayor@imss.gob.mx	16416	531.924.0031.03.01	Ultrasonógrafo básico.
Coahuila	UMF44 LA ESQUERA, DF	Calz. Pío Romero de Velasco No. 178 Col. Centro C.P. 46600, Ameca, Jalisco	Jefe de la División de Ingeniería Biomédica	Jefe de la División de Ingeniería Biomédica	juan.osonop@imss.gob.mx	16416	531.924.0031.03.01	Ultrasonógrafo básico.
Coahuila	UMF44 LA ESQUERA, DF	Av. San Jacinto No. 588 Col. Sector Pieloma Colonia San Felipe C.P. 44810, Guadaluajara, Jalisco	Ingeniero Biomédico	Ingeniero Biomédico	christopher.oliva@imss.gob.mx	16416	531.924.0031.03.01	Ultrasonógrafo básico.
Coahuila	UMF44 LA ESQUERA, DF	Calle Santa María No. 210 Col. Ponchilán Centro C.P. 45350, Morelos, Jalisco	Ingeniero Biomédico	Ingeniero Biomédico	christopher.oliva@imss.gob.mx	16416	531.924.0031.03.01	Ultrasonógrafo básico.
Coahuila	UMF44 LA ESQUERA, DF	Hidalgo No. 360 Col. Centro C.P. 47600, Tepic de S. Carlos, Jalisco	Ingeniero Biomédico	Ingeniero Biomédico	christopher.oliva@imss.gob.mx	16416	531.924.0031.03.01	Ultrasonógrafo básico.
Coahuila	UMF44 LA ESQUERA, DF	Av. López Mateos Sur No. 3438 Col. Las Águilas C.P. 45070, Pocatlan, Jalisco	Ingeniero Biomédico	Ingeniero Biomédico	christopher.oliva@imss.gob.mx	16416	531.924.0031.03.01	Ultrasonógrafo básico.
Coahuila	UMF44 LA ESQUERA, DF	Av. López Mateos Sur No. 3438 Col. Las Águilas C.P. 45070, Zapopan, Jalisco	Ingeniero Biomédico	Ingeniero Biomédico	christopher.oliva@imss.gob.mx	16416	531.924.0031.03.01	Ultrasonógrafo básico.
Coahuila	UMF44 LA ESQUERA, DF	Morano Valle 160 Col. San Juan de los Lagos Centro C.P. 47000, San Juan de los Lagos, Jalisco	Ingeniero Biomédico	Ingeniero Biomédico	christopher.oliva@imss.gob.mx	16416	531.924.0031.03.01	Ultrasonógrafo básico.
Coahuila	UMF44 LA ESQUERA, DF	Balsarío Domínguez No. 815 Col. Independencia Oriente C.P. 44100, Guadaluajara, Jalisco	Ingeniero Biomédico	Ingeniero Biomédico	christopher.oliva@imss.gob.mx	16416	531.924.0031.03.01	Ultrasonógrafo básico.
Coahuila	UMF44 LA ESQUERA, DF	Av. Lazaro Cardenas 154 Col. Centro C.P. 60950, Ciudad Lázaro Cárdenas, Lázaro Cárdenas, Michoacán de Ocampo	Coordinador de Ingeniería Biomédica Delegacional	Coordinador de Ingeniería Biomédica Delegacional	ray.bojorges@imss.gob.mx	16416	531.924.0031.03.01	Ultrasonógrafo básico.
Coahuila	UMF44 LA ESQUERA, DF	Nicolás Echeverría s/n Col. Cuauhtemoc	Ingeniero Biomédico Delegacional	Ingeniero Biomédico Delegacional	oliver.ruz@imss.gob.mx	16416	531.924.0031.03.01	Ultrasonógrafo básico.
Coahuila	UMF44 LA ESQUERA, DF	Av. Constitución Ota y Profesor G. Torres SN, C.P. 64070, Monterrey, Monterrey, Nuevo León	Coordinador Biomédico	Coordinador Biomédico	fabian.atonso@imss.gob.mx	16416	531.924.0031.03.01	Ultrasonógrafo básico.
Coahuila	UMF44 LA ESQUERA, DF	Cruz. Ramos de Chapultepec 821 Col. Centro C.P. 68000, Oaxaca de Juárez, Oaxaca de Juárez, Oaxaca	Ingeniero Biomédico	Ingeniero Biomédico	ramon.morceda@imss.gob.mx	16416	531.924.0031.03.01	Ultrasonógrafo básico.

DIRECCIÓN DE ADMINISTRACIÓN
UNIDAD DE ADQUISICIONES E INFRAESTRUCTURA
COORDINACIÓN DE ADQUISICIÓN DE BIENES Y CONTRATACIÓN DE SERVICIOS
COORDINACIÓN TÉCNICA DE ADQUISICIÓN DE BIENES DE INVERSIÓN Y ACTIVOS
DIVISIÓN DE EQUIPO Y MOBILIARIO MÉDICO

ANEXO No. 1.4
GUIA DE DISTRIBUCIÓN Y ADMINISTRACIÓN DE BIENES DE CONTRATO

Estado	Distribución	Unidad de Inversión	Distribución	Administración de Bienes	Administración de Contratos	Administración de Bienes	Administración de Contratos	Administración de Bienes	Administración de Contratos
Oaxaca	HG23 SN JUAN B TUXTPEC, OAX	Comercio Tuxtpec, Vialto Nacional S/N, San Juan Bautista Tuxtpec, C.P. 68000	San Juan Bautista Tuxtpec, San Juan Bautista Tuxtpec, Oaxaca	Ing. Ramón Alberto Moncada Saurado	Ingeniero Biomédico	16416	531.924.0031.03.01	Ultrasonógrafo básico.	1
Quintana Roo	UMF11 PLAYA DEL CARMEN, Q.ROO	Av. 30 Norte SN Entre Calle 4 y 6 Col. Centro C.P. 77710, Playa del Carmen, Quintana Roo	Ing. Jaime Alfonso Megallón Lara	Coordinador Biomédico	16416	531.924.0031.03.01	Ultrasonógrafo básico.	1	
San Luis Potosí	HG28 CIUDAD VALLES, SLP	Bld. México Laredo 34 Norte Col. Zona Centro C.P. 78000, Ciudad Valles, Ciudad Valles, San Luis Potosí	Ing. Ulises Tzucubá Fuentes Hernández	Coordinadora Delegacional de Ingeniería Biomédica Delegacional	16416	531.924.0031.03.01	Ultrasonógrafo básico.	1	
Sonora	HGRI CD ORFESON, SON	Managua y Protagonismo Guerrero, Col. Milifamilias del Inga, C.P. 85120 Ciudad Obregón, Sonora	Ing. Vanja Gabriela Fuentes Hernández	Coordinadora Biomédica Delegacional	16416	531.924.0031.03.01	Ultrasonógrafo básico.	1	
Tlaxcala	HG2 1 TLAXCALA, TLAX	Av. Universidad S/N, C.P. 90000 Tlaxcala de Xicoténcatl, Tlaxcala	Ing. Jorge Alfonso Rodríguez Ramírez	Coordinador Auxiliar de Operación Administrativa	16416	531.924.0031.03.01	Ultrasonógrafo básico.	1	
Tlaxcala	HG32 MF8 TLAXCALA, TLAX	Guillermo Valle No. 115, Col. Centro, C.P. 90000 Tlaxcala de Xicoténcatl, Tlaxcala	Ing. Simón Gerardo Quintero	Ingeniero Biomédico E2	16416	531.924.0031.03.01	Ultrasonógrafo básico.	1	
Veracruz Norte	HGZMF36 CD CAHDELA, VER NTE	Avenida Flores Magón Est. Camarata Cantel - Nautla, Col. El Moricho, C.P. 91800, Col. El Moricho, José Cardel, La Antigua, Veracruz de Ignacio de la Llave	Ing. Mario Rodrigo Muñoz Cordova	Ingeniero Biomédico	16416	531.924.0031.03.01	Ultrasonógrafo básico.	1	
Veracruz Sur	HG28 CORDOBA, VER SUR	Calle 25 entre av 4 y 6 col. Miguel Hidalgo c.p. 94630 a un costado de esc. prim a un costado de la Esc. Primaria prof. Dr. Emilio Valenzuela, Córdoba, ver	Ing. Mario Rodrigo Muñoz Cordova	Ingeniero Biomédico	16416	531.924.0031.03.01	Ultrasonógrafo básico.	1	
Veracruz Sur	HGZMF36 COSAMALOAPAN, VER SUR	Boulevard Miguel Alemán No. 130 col centro c.p. 95400, Cosamaloapan, Veracruz	Ing. Mario Rodrigo Muñoz Cordova	Ingeniero Biomédico	16416	531.924.0031.03.01	Ultrasonógrafo básico.	1	
Veracruz Sur	HGZMF32 MINATITLAN, VER SUR	Calle justo sierra no. 31 col centro, c.p. 95700, Minatitlán, Ver	Ing. Mario Rodrigo Muñoz Cordova	Ingeniero Biomédico	16416	531.924.0031.03.01	Ultrasonógrafo básico.	1	
Veracruz Sur	HGZMF16 OMEALCA, VER SUR	Ignacio Zaragoza y concho mayor col. centro c.p. 84800, Omealca, ver, suñda a la virgen de la Estrella	Ing. Mario Rodrigo Muñoz Cordova	Ingeniero Biomédico	16416	531.924.0031.03.01	Ultrasonógrafo básico.	1	
Veracruz Sur	HGZMF12 POTRERO, VER SUR	Av. ejercio nacional municipio de Atzacol col. Potrero Nuevo c.p. 94960, (potrero nuevo), ver no a tienda 7/24	Ing. Mario Rodrigo Muñoz Cordova	Ingeniero Biomédico	16416	531.924.0031.03.01	Ultrasonógrafo básico.	1	
Yucatán	HGZMF5 TIZMIN, YUC	Calle 47 X 43 SN Col. Centro C.P. 97700, Tizmin, Yucatán	Ing. Ulises Tonatli Amado Gómez	Coordinador Biomédico Delegacional	16416	531.924.0031.03.01	Ultrasonógrafo básico.	1	
Yucatán	HGZMF3 MOTUL, YUC	Calle 28 No. 319 Col Felipe Carrillo Puerto C.P. 97490, Motul de Carrillo Puerto, Mérida, Yucatán	Ing. Ulises Tonatli Amado Gómez	Coordinador Biomédico Delegacional	16416	531.924.0031.03.01	Ultrasonógrafo básico.	1	
Zacatecas	HG2 1 ZACATECAS, ZAC	Inferior Alameda No. 45 Col. Centro C.P. 98000, Zacatecas, Zacatecas, Zacatecas	Ing. Fernando Carlo Enriquez Ortiz	Coordinador Biomédico Delegacional	16416	531.924.0031.03.01	Ultrasonógrafo básico.	1	
Chihuahua	HGZMF23	Prolongación Independencia Tecnológico Centro	Ing. Miguel Mar Sánchez	Jefe de Servicios Administrativos	16419	531.924.0031.03.01	Ultrasonógrafo Gineco-Obstétrico 2° Nivel	1	
Colima	HG210 MANZANILLO, COL	Av. Paseo de las Garzas No. 28, Col. Soberanes, Manzanillo, Colima C.P. 28819	Ing. Miguel Mar Sánchez	Ingeniero Biomédico	16419	531.924.0031.03.01	Ultrasonógrafo Gineco-Obstétrico 2° Nivel	1	
Colima	HGZMF4 TECOMAN, COL	Collegio Militar No. 1 Col. Centro C.P. 28100, Tecoman, Colima	Ing. Miguel Mar Sánchez	Ingeniero Biomédico	16419	531.924.0031.03.01	Ultrasonógrafo Gineco-Obstétrico 2° Nivel	1	
Durango	HGZ46 GOMEZ PALACIO, DGO	Calle de la Cruz y J.A. Castro Col. C.P. 97000, Gómez Palacio, Durango	Dr. Héctor Manuel González Simental	Coordinador Auxiliar de Atención Médica de Segundo Nivel	16419	531.924.0031.03.01	Ultrasonógrafo Gineco-Obstétrico 2° Nivel	2	
Durango	HGZMF1 DURANGO, DGO	Puerto Carreón Est. Avenida Normal Col. C.P. 34000, Durango, Durango	Dr. Héctor Manuel González Simental	Coordinador Auxiliar de Atención Médica de Segundo Nivel	16419	531.924.0031.03.01	Ultrasonógrafo Gineco-Obstétrico 2° Nivel	2	
Hesp. Gineco Obstétrica N° 23, Nuevo León	UMAE HGO 23 MONTERREY, NL	Monterrey, Monterrey, Nuevo León	Ing. Alan Alfonso Montemayor Guayra	Jefe de la División de Ingeniería Biomédica	16419	531.924.0031.03.01	Ultrasonógrafo Gineco-Obstétrico 2° Nivel	1	
México Poniente	HG2194 EL MOUNTO, EDO MEX	Av. Gustavo Baz No. 20 Col. San Benito Nautacacán C.P. 58009, Irapuato, Irapuato, Edo. de México	Ing. Anuar Vilamail Wong	Ingeniero Biomédico Delegacional	16419	531.924.0031.03.01	Ultrasonógrafo Gineco-Obstétrico 2° Nivel	1	
Michoacán	HGRI CHARO, MORELIA, MICH	Ave. Bisques de Los Olivos 101, C.P. 61501, La Goleta, Charo, Michoacán de Ocampo	Ing. Ruy Bojorges Kuri	Coordinador de Ingeniería Biomédica Delegacional	16419	531.924.0031.03.01	Ultrasonógrafo Gineco-Obstétrico 2° Nivel	1	
Oaxaca	HG23 SN JUAN B TUXTPEC, OAX	Carretera Tuxtpec Valle Nacional S/N San Juan Bautista Tuxtpec, C.P. 68000 San Juan Bautista Tuxtpec, San Juan Bautista Tuxtpec, Oaxaca	Ing. Ramón Alberto Moncada Saurado	Ingeniero Biomédico	16419	531.924.0031.03.01	Ultrasonógrafo Gineco-Obstétrico 2° Nivel	1	
Sonora	HGF HERMOSILLO, SON	Av. Miraflores, Ison Oveira Benito Juárez y Julio Sierra Col. Miraflores, C.P. 83190 Hermosillo, Hermosillo, Sonora	Ing. Vanja Gabriela Fuentes Hernández	Coordinadora Biomédica Delegacional	16419	531.924.0031.03.01	Ultrasonógrafo Gineco-Obstétrico 2° Nivel	1	
Chiapas	HG22 Tuxtla Gutierrez, CHIAPAS	Calle 11A, Oriente Norte Col. Tuxtla Gutiérrez Centro C.P. 29000, Tuxtla Gutiérrez, Chiapas	Ing. Guillermo Alberto Avandaino Arzate	Ingeniero Biomédico Delegacional	16424	531.924.0031.03.01	Ultrasonógrafo gineco-obstétrico tercer nivel.	1	
Hosp. Gineco Obstétrica N° 4, Distrito Federal	UMAE HGO 4 SAN ANGELES SUR	Av. Río Magdalena No. 289 entre Alarcón y F. Hidalgo Col. Tzucpa San Ángel C.P. 01090, Deleg. Álvaro Obregón, Distrito Federal	Ing. Gustavo Perales Anoyo	Jefe de la División de Ingeniería Biomédica	16424	531.924.0031.03.01	Ultrasonógrafo gineco-obstétrico tercer nivel.	2	
México Oriente	HG238 COACALCO, EDO MEX OTE	Bld. Coacalco Num. 81 Col. Villa de las Flores C.P. 55710 San Francisco Coacalco, Coacalco de Bermejillo, Edo. de México	Ing. Javier Rodríguez Cuencia	Ingeniero Biomédico Delegacional	16424	531.924.0031.03.01	Ultrasonógrafo gineco-obstétrico tercer nivel.	1	
Quintana Roo	HG27 CANCUN, Q.ROO	Av. José López Portillo Esquina Kabah S/N, Región 92, C.P. 77515, Cancún, Benito Juárez, Quintana Roo	Ing. Jaime Alfonso Megallón Lara	Coordinador Biomédico	16424	531.924.0031.03.01	Ultrasonógrafo gineco-obstétrico tercer nivel.	1	
Distrito Federal Sur	HG22A FOO DEL PASO Y T, DF SUR	Abl No. 144 Financiero del Paso y Troncoso Col. Granjas México C.P. 09400, Deleg. Iztapalapa, Distrito Federal	Ing. Gustavo Adolfo Martínez Chávez	Ingeniero Biomédico Delegacional D.F. Sur	16313	531.03568.05.01	Unidad de Anestesia de alta especialidad	5	

DIRECCIÓN DE ADMINISTRACIÓN
UNIDAD DE ADQUISICIONES E INFRAESTRUCTURA
COORDINACIÓN DE ADQUISICIÓN DE BIENES DE INVERSIÓN Y ACTIVOS
COORDINACIÓN TÉCNICA DE ADQUISICIÓN DE BIENES DE INVERSIÓN Y ACTIVOS
DIVISIÓN DE EQUIPO Y MOBILIARIO MÉDICO



ANEJO No. 1.4
GUÍA DE DISTRIBUCIÓN Y ADMINISTRACIONES DE COMERCIO

Entidad	Unidad	Domicilio	Responsable	Clave	FE	ES	Unidad	Comentarios	Clave	FE	ES	Unidad
Hosp. Especialidades N° 14, Veracruz	UMAE HE14 CHIVER	Av. Cuauhtémoc, Esq. Conventales y Fructos S/N Col. Fomento Hogar C.P. 91810, Veracruz, Veracruz, Veracruz	Ing. Christopher Zarate Priego	11795	531.328.0181.02.01	02.01	Unidad de electrología de uso general.	dchristopher.zarate@imss.gob.mx	11795	531.328.0181.02.01	02.01	Unidad de electrología de uso general.
Hosp. Especialidades N° 2, Sonora	UMAE HE2 CMR CD OREGONIL SON	Calle Prolongación Hidalgo y Huesguay S/N Col. C.P. 851190, Ciudad Obregón, Coahuila, Sonora	Ing. Pedro Jesús Villavicencio Cruz	11795	531.328.0181.02.01	02.01	Unidad de electrología de uso general.	pedro.villavicencio@imss.gob.mx	11795	531.328.0181.02.01	02.01	Unidad de electrología de uso general.
Hosp. Especialidades N° 71, Coahuila	UMAE HE71 TORREON, COMH	Bvd. Revolución 2860 OTE, Col. Torreon Jardín C.P. 27200, Torreon, Coahuila	Dr. Rafael Ortega González	11795	531.328.0181.02.01	02.01	Unidad de electrología de uso general.	rafael.ortega@imss.gob.mx	11795	531.328.0181.02.01	02.01	Unidad de electrología de uso general.
México Oriente	UMAA 198 COACALCO, EDO MEX OTE	Av. Juana María Ponce S/N Unidad Habitacional San Rafael, C.P. 55719 San Francisco Coahuila, Coahuila de Berrizdel, Edo. de México	Ing. Javier Rodríguez Cuandía	11795	531.328.0181.02.01	02.01	Ingeniero Biomédico Delegacional	javier.rodriguez@imss.gob.mx	11795	531.328.0181.02.01	02.01	Unidad de electrología de uso general.
Michoacán	HG28 URUAPAN, MICH	Av. Medina y Ponce de las Américas S/N, C.P. 59800, Uruapan, Uruapan, Michoacán de Ocampo	Ing. Ruy Bojorges Kuri	11795	531.328.0181.02.01	02.01	Coordinador de Ingeniería Biomédica Delegacional	ruy.bojorges@imss.gob.mx	11795	531.328.0181.02.01	02.01	Unidad de electrología de uso general.
Michoacán	HG29 ZAMORA, MICH	Zamora de Hidalgo, Zamora, Michoacán de Ocampo	Ing. Ruy Bojorges Kuri	11795	531.328.0181.02.01	02.01	Coordinador de Ingeniería Biomédica Delegacional	ruy.bojorges@imss.gob.mx	11795	531.328.0181.02.01	02.01	Unidad de electrología de uso general.
Michoacán	HG2 83 MORELIA, MICH-CHOACAN	Av. Camellinas S/N, Esquina Saramon Flores C.P. 58070, Morelia, Morelia, Michoacán de Ocampo	Ing. Ruy Bojorges Kuri	11795	531.328.0181.02.01	02.01	Coordinador de Ingeniería Biomédica Delegacional	ruy.bojorges@imss.gob.mx	11795	531.328.0181.02.01	02.01	Unidad de electrología de uso general.
Michoacán	HG29 ZACAPU, MICH	Calle Salvador Allende 100 Col Centro C.P. 59800, Zacapu, Zacapu, Michoacán de Ocampo	Ing. Ruy Bojorges Kuri	11795	531.328.0181.02.01	02.01	Coordinador de Ingeniería Biomédica Delegacional	ruy.bojorges@imss.gob.mx	11795	531.328.0181.02.01	02.01	Unidad de electrología de uso general.
Michoacán	HG27 LA PREDA, MICH	Calle Oteña 68 Col. Las Alcobadas C.P. 58657, La Preda de Cabardas, La Preda, Michoacán de Ocampo	Ing. Ruy Bojorges Kuri	11795	531.328.0181.02.01	02.01	Coordinador de Ingeniería Biomédica Delegacional	ruy.bojorges@imss.gob.mx	11795	531.328.0181.02.01	02.01	Unidad de electrología de uso general.
Nayarit	HG21 TEPIC, NAY	Av. Insurgentes No. 727 Villas de San Angel	Ing. Oliver Gerardo Ruiz Miramontes	11795	531.328.0181.02.01	02.01	Ingeniero Biomédico Delegacional	oliver.ruiz@imss.gob.mx	11795	531.328.0181.02.01	02.01	Unidad de electrología de uso general.
Nayarit	HG29 FIDIO SANTIAGO	Nicolás Echeverría en Col. Cuahuatenco	Ing. Oliver Gerardo Ruiz Miramontes	11795	531.328.0181.02.01	02.01	Ingeniero Biomédico Delegacional	oliver.ruiz@imss.gob.mx	11795	531.328.0181.02.01	02.01	Unidad de electrología de uso general.
Puebla	HG223 TEZUITLAN, PUE	Av. Juárez No. 14 Col. Centro C.P. 73800, Tezuitlán, Tezuitlán, Puebla	Ing. Alberto Agustín Candía Villalobos	11795	531.328.0181.02.01	02.01	Ingeniero Biomédico Delegacional	alberto.candia@imss.gob.mx	11795	531.328.0181.02.01	02.01	Unidad de electrología de uso general.
Puebla	HG215 TEHUACAN, PUE	Paseo de Las Américas S/N y Av. Generalísimo Col. San Nicolás Tetzitlan, C.P. 75720, Tehuacán, Tehuacán, Puebla	Ing. Alberto Agustín Candía Villalobos	11795	531.328.0181.02.01	02.01	Ingeniero Biomédico Delegacional	alberto.candia@imss.gob.mx	11795	531.328.0181.02.01	02.01	Unidad de electrología de uso general.
Puebla	HG286 UMAA 1, PUEBLA, PUE	10 Fontana No. 2721 Col. Amor C.P. 72600, Heroica Puebla de Zaragoza, Puebla, Puebla	Ing. Alberto Agustín Candía Villalobos	11795	531.328.0181.02.01	02.01	Ingeniero Biomédico Delegacional	alberto.candia@imss.gob.mx	11795	531.328.0181.02.01	02.01	Unidad de electrología de uso general.
Puebla	HG210 NUEVO NEGARA, PUE	Av. 16 de Mayo Esquina Pino Suárez C.P. 73200, Nuevo Negara, Juan Galindo, Puebla	Ing. Alberto Agustín Candía Villalobos	11795	531.328.0181.02.01	02.01	Ingeniero Biomédico Delegacional	alberto.candia@imss.gob.mx	11795	531.328.0181.02.01	02.01	Unidad de electrología de uso general.
Queretaro	HG11 QUERETARO, QRO	Av. 5 de Febrero y Calles Zaragoza Col. Centro C.P. 70000, Querétaro, Santiago de Querétaro, Querétaro	Ing. Juan Arturo Saenz López	11795	531.328.0181.02.01	02.01	Coordinador Delegacional de Biomédica	juan.zaenzi@imss.gob.mx	11795	531.328.0181.02.01	02.01	Unidad de electrología de uso general.
Queretaro	UMAA ISANTIAGO, QUERETARO, QRO	Banca C.P. 76080, Santiago de Querétaro, Querétaro, Querétaro	Ing. Juan Arturo Saenz López	11795	531.328.0181.02.01	02.01	Coordinador Delegacional de Biomédica	juan.zaenzi@imss.gob.mx	11795	531.328.0181.02.01	02.01	Unidad de electrología de uso general.
Quintana Roo	HG2MF1 CHETUMAL, Q ROO	Av. Abolio López Marqués Esquina Nápoles Col. Campestra C.P. 77020, Chetumal, Orthon P. Blanco, Quintana Roo	Ing. Jaime Alfonso Magallán Luna	11795	531.328.0181.02.01	02.01	Coordinador Biomédico	jaime.magallon@imss.gob.mx	11795	531.328.0181.02.01	02.01	Unidad de electrología de uso general.
San Luis Potosí	HG2MF1 SAN LUIS POTOSI, SLP	Av. Nicolás Zapata 208 Pedro Moreno y Yomasa Estévez Col. Centro C.P. 76250, San Luis Potosí, San Luis Potosí, San Luis Potosí	Ing. Linda Lizeth Treab Escobosa	11795	531.328.0181.02.01	02.01	Coordinadora Delegacional de Ingeniería Biomédica	linda.lirado@imss.gob.mx	11795	531.328.0181.02.01	02.01	Unidad de electrología de uso general.
Shalva	HG2MF3 MIZTLAN, SIN	Av. Ejército Mexicano y Calle Amistad Col. Adolfo López Mateos C.P. 82149, Miztlan, Miztlan, Shalva	Ing. Oscar Antonio Rivera Salazar	11795	531.328.0181.02.01	02.01	Ingeniero Biomédico	oscar.riveras@imss.gob.mx	11795	531.328.0181.02.01	02.01	Unidad de electrología de uso general.
Tamaulipas	HG18 CIUDAD MADERO, TAMPS	Bvd. Abolio López Mateos y Av. Zapotal Col. Las Conchitas C.P. 69480, Ciudad Madero, Ciudad Madero, Tamaulipas	MC. Héctor Antonio Gutiérrez Caldeano	11795	531.328.0181.02.01	02.01	Coordinador de Ingeniería Biomédica	hector.gutierrez@imss.gob.mx	11795	531.328.0181.02.01	02.01	Unidad de electrología de uso general.
Tlaxcala	HG2 MFR TLAXCALA, TLAX	Guillermo Valle No. 115, Col. Centro, C. P. 90000 Tlaxcala de Xicohtlencatl, Tlaxcala, Tlaxcala	Lic. Jorge Alfonso Rodríguez Ramírez	11795	531.328.0181.02.01	02.01	Coordinador Auxiliar de Operación Administrativa	jorge.rodriguez@imss.gob.mx	11795	531.328.0181.02.01	02.01	Unidad de electrología de uso general.
Veracruz Norte	HG2MF28	Av. Soledad No. 817, Col. Soledad C.P. 63610, Matanzas de La Torre, Matanzas de La Torre, Veracruz de Ignacio de la Llave	Ing. Simón García Quintero	11795	531.328.0181.02.01	02.01	Ingeniero Biomédico E2	simon.garcia@imss.gob.mx	11795	531.328.0181.02.01	02.01	Unidad de electrología de uso general.
Veracruz Sur	HG1 1 ORIZABA, VER SUR	Orizaba 6 y sur 41 col centro c.p. 94300, Orizaba, Ver.	Ing. Mario Rodrigo Muñoz Córdoba	11795	531.328.0181.02.01	02.01	Ingeniero Biomédico	mario.munoz@imss.gob.mx	11795	531.328.0181.02.01	02.01	Unidad de electrología de uso general.
Yucatán	HG12 MERIDA, YUC	Av. Colón Con Iturbide Col. García Ginerés C.P. 87070, Mérida, Mérida, Yucatán	Ing. Ulises Tonatuh Amado Gómez Delegacional	11795	531.328.0181.02.01	02.01	Coordinador Biomédico Delegacional	ulises.amado@imss.gob.mx	11795	531.328.0181.02.01	02.01	Unidad de electrología de uso general.
Yucatán	HG1 1 MERIDA, YUC	Calle 41 No. 439 X.34 Es. Terrano El Fénix, Col. Industrial C.P. 87150, Mérida, Mérida, Yucatán	Ing. Ulises Tonatuh Amado Gómez Delegacional	11795	531.328.0181.02.01	02.01	Coordinador Biomédico Delegacional	ulises.amado@imss.gob.mx	11795	531.328.0181.02.01	02.01	Unidad de electrología de uso general.
Guerrero	HG1 ACAPULCO, GRO	Av. Ruiz Cortines s/n, Infonavit Alta Progreso Col. Francisco Villa C.P. 39510, Acapulco, Guerrero	Ing. Cesar Alejandro Fargel Rodríguez	12069	531.661.0079.01.01	01.01	Coordinador de Ingeniería Biomédica	cesar.fargel@imss.gob.mx	12069	531.661.0079.01.01	01.01	Unidad de facomisión.
Hosp. Especialidades, Puebla	UMAE HESP CAMAC PUEBLA, PUE	Calle 2 Norte No. 2004 y 20 Oriente, Col. Centro C.P. 72000, Heroica Puebla de Zaragoza, Puebla, Puebla	Ing. Hans Ulrich Last Cruz	12069	531.661.0079.01.01	01.01	Ingeniero Biomédico	hans.lauc@imss.gob.mx	12069	531.661.0079.01.01	01.01	Unidad de facomisión.
San Luis Potosí	HG250 UMAA SAN LUIS POTOSI, SLP	Av. Taragancama 205 Col. Prados de San Veneria la Soc. C.P. 76397 San Luis Potosí, San Luis Potosí, San Luis Potosí	Ing. Linda Lizeth Treab Escobosa	12069	531.661.0079.01.01	01.01	Coordinadora Delegacional de Ingeniería Biomédica	linda.lirado@imss.gob.mx	12069	531.661.0079.01.01	01.01	Unidad de facomisión.



DIRECCIÓN DE ADMINISTRACIÓN
UNIDAD DE ADQUISICIONES E INFRAESTRUCTURA
COORDINACIÓN DE ADQUISICIÓN DE BIENES Y CONTRATACIÓN DE SERVICIOS
COORDINACIÓN TÉCNICA DE ADQUISICIÓN DE BIENES DE INVERSIÓN Y ACTIVOS
DIVISION DE EQUIPO Y MOBILIARIO MÉDICO



MÉXICO
GOBIERNO DE LA REPÚBLICA

ANEXO No. 14
GUÍA DE DISTRIBUCIÓN Y ADMINISTRADORES DE CONTRATO

Entidad	Proyecto	Unidad de Projección	Código	Administrador de Contrato	Perfil	FEI	SA	Descripción	Cantidad
42	Agascalientes	H622 AGUASCALIENTES AGS	Av. de las Torres No. 102 Col. Fraccionamiento Utopiamente C.P. 20190, Aguascalientes, Aguascalientes	Ing. Laura Martínez Yañez	Ingeniero Biomédico Delegacional	11823	531.341.2479.03.01	Unidad radiológica portátil digital.	1
42	Chiapas	HGZMF1 TAPACHULA, CHIAPAS	Carretera Costera y Avda. Peñafiel s/n Col. Tapachula Centro C.P. 30700, Tapachula, Chiapas	Ing. Guillermo Alberto Avendaño Arzate	Ingeniero Biomédico Delegacional	11823	531.341.2479.03.01	Unidad radiológica portátil digital.	1
42	Chihuahua	HGZMF11 CIUDAD DELICIAS, CHIHUAHUA	Av. Río Conchos, Sector Pólvora s/n Col. Delicias Centro, C.P. 33000	Ing. Miguel Martínez Cedena	Jefe de Servicios Administrativos	11823	531.341.2479.03.01	Unidad radiológica portátil digital.	1
42	Distrito Federal Norte	HGR 25 ZARAGOZA, DF NORTE	Av. Ignacio Zaragoza No. 1840 Col. Juan Escutia C.P. 09100, Deleg. Iztapalapa, Distrito Federal	Dr. Roberto Manuel Linares Zamora	Coordinador Biomédico	11823	531.341.2479.03.01	Unidad radiológica portátil digital.	1
42	Distrito Federal Sur	HGZ1 GABRIEL MANCERA DF SUR	Carretera México-Toluca, Km. 222, Esp. Xola, Col. del Valle C.P. 03100, Deleg. Benito Juárez, Distrito Federal	Ing. Gustavo Abolio Martínez Chávez	Ingeniero Biomédico Delegacional	11823	531.341.2479.03.01	Unidad radiológica portátil digital.	1
42	Distrito Federal Sur	HGZZA FOO DEL PASO Y T. DF SUR	Avenida del Ejército, Deleg. Cuauhtémoc, Distrito Federal México C.P. 06400, Deleg. Iztapalapa, Distrito Federal	Ing. Gustavo Adolfo Martínez Chávez	Ingeniero Biomédico Delegacional	11823	531.341.2479.03.01	Unidad radiológica portátil digital.	1
42	Distrito Federal Sur	HGZ1A VENADOS, DF SUR	Municipio Libre No. 270 Entre Vértiz y División del Norte Col. Venados, Deleg. Benito Juárez, Distrito Federal	Ing. Gustavo Adolfo Martínez Chávez	Ingeniero Biomédico Delegacional	11823	531.341.2479.03.01	Unidad radiológica portátil digital.	1
42	Guerrero	HGZMF3 CHILPANCIAGO, GUERRERO	Av. Miguel Alemán No. 70 Col. Centro C.P. 39810, Chilpancingo, Guerrero	Ing. Cesar Alejandro Rangel Rodríguez	Coordinador de Ingeniería Biomédica	11823	531.341.2479.03.01	Unidad radiológica portátil digital.	1
42	Hosp. Cardiología C.M.N Siglo XXI	UMAE FCARDIOLOGIA C.M.N SIGLO XXI	Av. Cuauhtémoc No. 330 Entre Dr. Márquez y Eje 3 Sur Col. Doctores C.P. 06720, Deleg. Cuauhtémoc, Distrito Federal	Ing. Alberto Saucedo Pérez	Jefe de la División de Ingeniería Biomédica	11823	531.341.2479.03.01	Unidad radiológica portátil digital.	1
42	Hosp. Especialidades N° C.M.N LA RAZA	UMAE HE C.M.N LA RAZA	Seris y Zaccaria S/N Col. La Raza C.P. 02990, Deleg. Cuauhtémoc, Distrito Federal	Ing. Jorge Rodríguez Chávez	Jefe de División de Ingeniería Biomédica	11823	531.341.2479.03.01	Unidad radiológica portátil digital.	5
42	Hosp. Especialidades N° 14, Veracruz	UMAE HE14 CANVER	Av. Cuauhtémoc, Esp. Cervantes y Padilla S/N Col. Formando Hogar C.P. 91810, Veracruz, Veracruz	Ing. Christopher Zárate Priego	Jefe de División de Ingeniería Biomédica	11823	531.341.2479.03.01	Unidad radiológica portátil digital.	1
42	Hosp. Especialidades N° 71, Coahuila	UMAE HE71 TORREON, COAH	Blvd. Revolución s/n DTE. Col. Torreon Jardín C.P. 27200, Torreon, Coahuila	Dr. Rafael Ortega González	Jefe de División de Ingeniería Biomédica	11823	531.341.2479.03.01	Unidad radiológica portátil digital.	1
42	Hosp. Especialidades, Jalisco	UMAE HESP OBLATOS CIMNO, JALISCO	Guadalupe, Jalisco	Ing. Álvaro Verbitzco Correa	Jefe de la División de Ingeniería Biomédica	11823	531.341.2479.03.01	Unidad radiológica portátil digital.	2
42	Hosp. Especialidades, Puebla	UMAE HESP OMAIAC PUEBLA, PUE	Calle 2 Norte No. 2004 y 20 Orión, Col. Centro C.P. 72000, Guadalupe, Jalisco	Ing. Hans Ulrich Lau Cruz	Ingeniero Biomédico	11823	531.341.2479.03.01	Unidad radiológica portátil digital.	1
42	Jalisco	HGZMF28 CASIMIRO CASTILLO, JALISCO	Heróica Puebla de Zaragoza, Puebla, Puebla	Ing. Christopher Guillermo Olvera Nietus	Ingeniero Biomédico	11823	531.341.2479.03.01	Unidad radiológica portátil digital.	1
42	Morelos	HGZMF7 CUAUTLA, MOR	44190, Guadalupe, Jalisco	Ing. Christopher Guillermo Olvera Nietus	Ingeniero Biomédico	11823	531.341.2479.03.01	Unidad radiológica portátil digital.	1
42	Nayarit	HGZ17 TEPIC, NAY	Avenida No. 5 Col. Centro C.P. 46930, Casimiro Castillo, Jalisco	Ing. Adriana Becerril Aquilar	Coordinadora Delegacional de Ingeniería Biomédica	11823	531.341.2479.03.01	Unidad radiológica portátil digital.	1
42	Nuevo León	HGZ17 MONTERREY, NL	Av. Insurgentes No. 727 Vías de San Ángel Cuautla, Morelos	Ing. Oliver Gerardo Rofz Miramontes	Ingeniero Biomédico Delegacional	11823	531.341.2479.03.01	Unidad radiológica portátil digital.	1
42	Nuevo León	HGZMF5 SAN NICOLAS DL GARZA, NL	F. Lozano y Roble Col. Benito Juárez C.P. 64420, Monterrey, Nuevo León	Ing. Fabián Armenta Alonso	Coordinador Biomédico	11823	531.341.2479.03.01	Unidad radiológica portátil digital.	1
42	Nuevo León	HGZMF2 MONTERREY, NL	Av. Juárez y Carretera Al Laredo Col. Ciudad Jardín C.P. 64460, San Nicolás de los Garza, San Nicolás de los Garza, Nuevo León	Ing. Fabián Armenta Alonso	Coordinador Biomédico	11823	531.341.2479.03.01	Unidad radiológica portátil digital.	1
42	Oaxaca	HGZ1 UMMA OAXACA, OAX	Av. Constitucion Ote. y Profesor G. Torres S/N, C.P. 64010, Monterrey, Nuevo León	Ing. Fabián Armenta Alonso	Coordinador Biomédico	11823	531.341.2479.03.01	Unidad radiológica portátil digital.	1
42	Quintana Roo	HGZ3 CANCUN Q ROO	Ciudad Héroica de Chiquitlapa 621 Col. Centro C.P. 68000, Oaxaca de Juárez, Oaxaca de Juárez, Oaxaca	Ing. Ramón Alberto Montaña Saucedo	Ingeniero Biomédico	11823	531.341.2479.03.01	Unidad radiológica portátil digital.	1
42	San Luis Potosí	HGZMF1 SAN LUIS POTOSI, SLP	Av. Cobas Esquina Tulum Col. Centro C.P. 77500, Cancun, Quintana Roo	Ing. Jaime Alfonso Magallán Lara	Coordinador Biomédico	11823	531.341.2479.03.01	Unidad radiológica portátil digital.	1
42	Shabta	HGZMF28 COSTA RICA, SIN	Barrio Juárez, Quintana Roo	Ing. Linda Lizeth Tirado Escobedo	Coordinadora Delegacional de Ingeniería Biomédica	11823	531.341.2479.03.01	Unidad radiológica portátil digital.	1
42	Shabta	HGZMF3 MAZATLAN, SIN	Av. Nicolás Zapata 203 Pedro Moreno y Tomasa Estévez Col. Centro C.P. 76290, San Luis Potosí, San Luis Potosí, San Luis Potosí	Ing. Oscar Antonio Rivera Salazar Cullajón, Shabta	Ingeniero Biomédico	11823	531.341.2479.03.01	Unidad radiológica portátil digital.	1
42	Veracruz Norte	HGZ11 XALAPA, VER NTE	Av. Ejército Mexicano y Calle Amistad Col. Adolfo López Mateos C.P. 82149, Mazatlán, Mazatlán, Sinaloa	Ing. Oscar Antonio Rivera Salazar	Ingeniero Biomédico	11823	531.341.2479.03.01	Unidad radiológica portátil digital.	1
42	Veracruz Sur	HGZ23 TIERRA BLANCA, VER SUR	Tomas del Estadio Entre Sebastián Camacho y Calle Nicolás Bravo, Col. Centro C.P. 91000, Xalapa-Enríquez, Xalapa, Veracruz de Ixtapa de la Llave	Ing. Simón García Quintero	Ingeniero Biomédico E2	11823	531.341.2479.03.01	Unidad radiológica portátil digital.	1
42	Veracruz Sur	HGR 1 ORIZABA, VER SUR	Oriente 8 y sur 41 col centro c.p. 94300, Orizaba, Ver.	Ing. Mario Rodrigo Muñoz Corbva	Ingeniero Biomédico	11823	531.341.2479.03.01	Unidad radiológica portátil digital.	1
42	Veracruz Sur	HGZ23 TIERRA BLANCA, VER SUR	Calle Paredón y Mira s/n col. Luis Echeverría-Moreno esq. Heroico Colegio Militar c.p. 95100, Tierra Blanca, Ver.	Ing. Mario Rodrigo Muñoz Corbva	Ingeniero Biomédico	11823	531.341.2479.03.01	Unidad radiológica portátil digital.	1
43	Agascalientes	HGZ2 AGUASCALIENTES AGS	Av. de los Corcos No. 102 Col. Fraccionamiento Utopiamente C.P. 20190, Aguascalientes, Aguascalientes	Ing. Laura Martínez Yañez	Ingeniero Biomédico Delegacional	12193	531.941.0972.03.01	Ventilador adulto-pediátrico	2



ANEXO No. 1.4

GUÍA DE DISTRIBUCIÓN Y ADMINISTRADORES DE CONTRATO

Estado	Distribución	Unidad de Adquisición	Administrador del Contrato	Cargo	Correo Electrónico	IMSS	Extensión	Categoría
43	Baja California	HGZMFR TECATE, BC	Ing. Frances Gil y Av. Juárez No. 100 Col. Zona Norte C.P. 21400, Tecate, Baja California Norte	Ing. Héctor Baro Verdugo	Coordinador Biomédico Delegacional	12193	531.941.0972.03.01	Ventilador adulto-pediátrico
43	Baja California	HGPMF31 MEXICALI, BC	Calle G. y Av. Landa s/n Col. Nubia C.P. 21100, Mexicali, Baja California Norte	Ing. Héctor Baro Verdugo	Coordinador Biomédico Delegacional	12193	531.941.0972.03.01	Ventilador adulto-pediátrico
43	Chiapas	HGZ2 TURTILA GUTIERREZ, CHIAPAS	Calle 11A, Oriente Norte Col. Tuxtla Gutiérrez Centro C.P. 29000, Tuxtla Gutiérrez, Chiapas	Ing. Guillermo Alberto Avendaño Arzate	Ingeniero Biomédico Delegacional	12193	531.941.0972.03.01	Ventilador adulto-pediátrico
43	Chiapas	HGZMFI TAPACHULA, CHIAPAS	Carretera Casales y Anillo Periférico s/n Col. Tapachula Centro C.P. 39700, Tapachula, Chiapas	Ing. Guillermo Alberto Avendaño Arzate	Ingeniero Biomédico Delegacional	12193	531.941.0972.03.01	Ventilador adulto-pediátrico
43	Chiuhutla	HGZ26 CIUDAD JUAREZ, CHIH	Calle Juvenal Aragón Romo # 450 Norte Zona PROMAF	Ing. Miguel Martínez Cadena	Jefe de Servicios Administrativos	12193	531.941.0972.03.01	Ventilador adulto-pediátrico
43	Hidalgo	HGZMFR TEPEJIL DEL RIO, HGO	Av. Melchor Ocampo No. 32 Col. Centro C.P. 42850, Tepic del Río de Ocampo, Hidalgo	Ing. Edgar Avelin Hernández Torres	Coordinador Biomédico Delegacional	12193	531.941.0972.03.01	Ventilador adulto-pediátrico
43	Hosp. Especialidades C.M.N La Raza	UMAE HE C.M.N LA RAZA	Sens y Zanchita S/N Col. La Raza C.P. 02880, Deleg. Azcapotzalco, Distrito Federal	Ing. Jorge Rodríguez Chávez	Jefe de la División de Ingeniería Biomédica	12193	531.941.0972.03.01	Ventilador adulto-pediátrico
43	Hosp. Especialidades C.M.N Siglo XXI	UMAE H ESPECIALIDADES C.M.N XXI	Av. Cuauhtémoc No. 330 Entre Dr. Márquez y Eje 3 Sur Col. Doctores C.P. 06720, Deleg. Cuauhtémoc, Distrito Federal	Ing. David Neva Rodríguez	Jefe de División de Ingeniería Biomédica	12193	531.941.0972.03.01	Ventilador adulto-pediátrico
43	Hosp. Especialidades IM	UMAE H ESPECIALIDADES IM	Av. Cuauhtémoc, Esq. Conventillo y Piedad, S/N Col. Fomento Hogar C.P. 91610, Veracruz, Veracruz	Ing. Christopher Zárate Priego	Jefe de la División de Ingeniería Biomédica	12193	531.941.0972.03.01	Ventilador adulto-pediátrico
43	Hosp. Especialidades, Jalisco	UMAE HESP OBLATOS CIMO, JAL	de Ignacio de La Llave Belsero Dominguez No. 1000 Col. Obispos C.P. 44328, Guadalajara, Jalisco	Ing. Álvaro Vázquez Correa	Jefe de la División de Ingeniería Biomédica	12193	531.941.0972.03.01	Ventilador adulto-pediátrico
43	Hosp. General C.M.N La Raza	UMAE HG C.M.N LA RAZA	Cad. Valligro y Juaramanas Col. La Raza C.P. 02880, Deleg. Azcapotzalco, Distrito Federal	Ing. José Luis Ponce Bolaños	Jefe de la División de Ingeniería Biomédica	12193	531.941.0972.03.01	Ventilador adulto-pediátrico
43	Hosp. Pediatría C.M.N Siglo XXI	UMAE H PEDIATRIA C.M.N XXI	Av. Cuauhtémoc No. 330 Entre Dr. Márquez y Eje 3 Sur Col. Doctores C.P. 06720, Deleg. Cuauhtémoc, Distrito Federal	Ing. José Rogelio Vargas Guerrero	Jefe del Departamento de Conservación y Servicios Generales	12193	531.941.0972.03.01	Ventilador adulto-pediátrico
43	Hosp. Traumatología, Magda. de las Salinas DF	UMAE HT MAGDALENA D LAS SALINA	Colosar 15 S/N Esq. Av. I.P.N. Col. Magdalena de Las Salinas C.P. 07780, Deleg. Gustavo A. Madero, Distrito Federal	Ing. Adrián Méndez Román	Jefe de la División de Ingeniería Biomédica Delegacional	12193	531.941.0972.03.01	Ventilador adulto-pediátrico
43	Méhuacán	HG28 URUAPAN, MICH	Calzada Benito Juárez Esq. Con Fco. Villa S/N Col. Linda Vista, Carretera Federal Uruapan-Los Reyes, C.P. 60050, Uruapan, Michoacán de Ocampo	Ing. Ruy Bojorges Kuri	Coordinador de Ingeniería Biomédica Delegacional	12193	531.941.0972.03.01	Ventilador adulto-pediátrico
43	Méhuacán	HGR1 CHARO, MORELIA, MICH	Ave. Bosques de Los Olivos 101, C.P. 61301, La Gozosa, Chamo, Michoacán de Ocampo	Ing. Ruy Bojorges Kuri	Coordinador de Ingeniería Biomédica Delegacional	12193	531.941.0972.03.01	Ventilador adulto-pediátrico
43	Nayarit	HG21 TEPIC, NAY	Av. Insurgentes No. 727 Vías de San Ángel	Ing. Oliver Gerardo Ruiz Alfaramites	Ingeniero Biomédico Delegacional	12193	531.941.0972.03.01	Ventilador adulto-pediátrico
43	Nuevo León	HGSMP12 LINARES, NL	Emilio Carranza y Niños Héros S/N, C.P. 67700, Linares, Nuevo León	Ing. Fabián América Alonso Villalobos	Coordinador Biomédico	12193	531.941.0972.03.01	Ventilador adulto-pediátrico
43	Puebla	HG223 TEZUJULAN, PUE	Av. Juárez No. 14 Col. Centro C.P. 78800, Tezcuilán, Tezcuilán, Puebla	Ing. Alberto Agustín García Villalobos	Coordinador Biomédico	12193	531.941.0972.03.01	Ventilador adulto-pediátrico
43	Puebla	HG215 TEHUACAN, PUE	Paseo de Las Américas S/N y Av. Santander Col. San Nicolás Tehuacán, C.P. 75720, Tehuacán, Tehuacán, Puebla	Ing. Alberto Agustín García Villalobos	Ingeniero Biomédico Delegacional	12193	531.941.0972.03.01	Ventilador adulto-pediátrico
43	UMAE HGP 48 LEON, GTO	UMAE HGP 48 LEON, GTO	Av. México esquina Pasero de los Insurgentes Col. Los Perales C.P. 37320, León, Guanajuato	Ing. Mario Alberto Mondragón Juárez	Ingeniero Biomédico Delegacional	12193	531.941.0972.03.01	Ventilador adulto-pediátrico
43	Veracruz Norte	HG211 XALAPA, VERNTE	Lomas del Estado Ernie Sobastán Camacho y Calle Nicolás Bravo, Col. Centro C.P. 91000, Xalapa-Enríquez, Xalapa, Veracruz de Ignacio de la Llave	Ing. Simón García Quintaro	Ingeniero Biomédico E2	12193	531.941.0972.03.01	Ventilador adulto-pediátrico
43	Yucatán	HGR12 MERIDA, YUC	Av. López Mateos por Talanarayas y Quilana Roo Col. San Martín, Mérida, Yucatán	Ing. Ulises Tonellah Amado Gómez	Coordinador Biomédico Delegacional	12193	531.941.0972.03.01	Ventilador adulto-pediátrico
43	Yucatán	HGR11 MERIDA, YUC	Av. Hidalgo No. 414 Col. Centro C.P. 98150, Pienillo, Yucatán	Ing. Ulises Tonellah Amado Gómez	Coordinador Biomédico Delegacional	12193	531.941.0972.03.01	Ventilador adulto-pediátrico
43	Zacatecas	HG22 FRESNILLO, ZAC	Carretera Federal Fresnillo y Carretera Federal Zacatecas	Ing. Fernando Carlo Enriquez Ontz	Coordinador Biomédico Delegacional	12193	531.941.0972.03.01	Ventilador adulto-pediátrico
44	Baja California	HGOMF7 TLUAMA, BC	Calle 41 No. 439 X 34 Ex. Llaneros El Frank, Col. Industrial C.P. 97150, Mérida, Mérida, Yucatán	Ing. Héctor Baro Verdugo	Coordinador Biomédico Delegacional	16414	531.941.0980.03.01	Ventilador adulto-pediátrico neonatal
44	Campeche	HGZNF1 CAMPECHE, CAMP	Av. Hidalgo No. 414 Col. Centro C.P. 98150, Pienillo, Yucatán	Ing. Héctor Baro Verdugo	Coordinador Biomédico Delegacional	16414	531.941.0980.03.01	Ventilador adulto-pediátrico neonatal
44	Chiuhutla	HGZNF11 CIUDAD DELICIAS, CHH	Av. Fco. Conches, Sector Poniente s/n Col. Col. Delicias Centro, C.P. 393000	Ing. Miguel Martínez Cadena	Ingeniero Biomédico Delegacional	16414	531.941.0980.03.01	Ventilador adulto-pediátrico neonatal
44	Chiuhutla	HGR66-UMAA COJ. JUAREZ, CHH	Durango y Román Reyes Fraco Torres del Sur	Ing. Miguel Martínez Cadena	Jefe de Servicios Administrativos	16414	531.941.0980.03.01	Ventilador adulto-pediátrico neonatal
44	Chiuhutla	HGR1 CHIQUAHUA, CHH	Av. Universidad y García Conde	Ing. Miguel Martínez Cadena	Jefe de Servicios Administrativos	16414	531.941.0980.03.01	Ventilador adulto-pediátrico neonatal
44	Coahuila	HGZ1 SALTILLO, COAH	Ced. Antonio Naro y Luis Gutiérrez Col. Zona Centro C.P. 25000, Saltillo, Coahuila	Ing. José Alberto López Chávez	Coordinador Biomédico Delegacional	16414	531.941.0980.03.01	Ventilador adulto-pediátrico neonatal



DIRECCIÓN DE ADMINISTRACIÓN
 UNIDAD DE ADQUISICIONES E INFRAESTRUCTURA
 COORDINACIÓN DE ADQUISICIÓN DE BIENES Y CONTRATACIÓN DE SERVICIOS
 COORDINACIÓN TÉCNICA DE ADQUISICIÓN DE BIENES DE INVERSIÓN Y ACTIVOS
 DIVISIÓN DE EQUIPO Y MOBILIARIO MÉDICO



MÉXICO
 GOBIERNO DE LA REPÚBLICA

ANEXO No. 14
 GUÍA DE DISTRIBUCIÓN Y ADMINISTRADORES DE CONTRATO

Estado	Provincia	Dirección	Ubicación	Administrador	EMP	Coordinador	Correo Electrónico	LINE	Presupuesto	Equipos	Cantidad
44	Coahuila	HGZMF 2 SALTILLO, COAH	Av. Venustiano Carranza y Blvd. Hidalgo Col. Fraccionamiento Vico, C.P. 25270, Saltillo, Coahuila	Ing. José Alberto López Chávez	Coordinador Biomédico Delegacional	José Lopezcha	jlopezcha@imss.gob.mx	16414	531,941,0980.03.01	Ventilador adulto-periférico neonatal	3
44	Coahuila	HGZMF7 MONCLOVA, COAH	Bvtd. Venobal R. Pape Col. Centro C.P. 25700, Monclova, Coahuila	Ing. José Alberto López Chávez	Coordinador Biomédico Delegacional	José Lopezcha	jlopezcha@imss.gob.mx	16414	531,941,0980.03.01	Ventilador adulto-periférico neonatal	2
44	Distrito Federal	HGZ71 VICENTE GUERRERO, DF SUR	Campesina del Ebanero SIN Esq. Calaya y Comandante de Cadena Uni. Heb. Vicente Guerrero C.P. 09200, Deleg. Iztapalapa, Distrito Federal	Ing. Gustavo Adolfo Martínez Chávez	Ingeniero Biomédico Delegacional	gustavo.martinez@imss.gob.mx	16414	531,941,0980.03.01	531,941,0980.03.01	Ventilador adulto-periférico neonatal	5
44	Durango	HGZ51 GOMEZ PALACIO, DGO	Distrito Federal	Dr. Héctor Manuel González Simental	Coordinador Auxiliar de Atención Médica de Segundo Nivel Delegacional	hector.gonzalez@imss.gob.mx	16414	531,941,0980.03.01	531,941,0980.03.01	Ventilador adulto-periférico neonatal	1
44	Hidalgo	HGZMF5 TULIA DE ALLENDE, HGO	Palacio Durango, Melchor Ocampo No. 105 Col. Centro C.P. 42800, Tula de Allende, Hidalgo	Ing. Edgar Aaron Hernández Torres	Coordinador Biomédico Delegacional	edgar.hernandez@imss.gob.mx	16414	531,941,0980.03.01	531,941,0980.03.01	Ventilador adulto-periférico neonatal	1
44	Hidalgo	HGSZ 33 TIZAYUCA, HGO	Alameda, Hidalgo	Ing. Edgar Aaron Hernández Torres	Coordinador Biomédico Delegacional	edgar.hernandez@imss.gob.mx	16414	531,941,0980.03.01	531,941,0980.03.01	Ventilador adulto-periférico neonatal	5
44	Hosp. Cardiología N° 34, Nuevo León	UMAE H CARDIOLOGIA 34, MTY NL	Av. Lincoln y Ent. Maria Candia Col. Valle Verde 2do Sector C.P. 64580, Monterrey, Nuevo León	Lic. Edgardo Rangel García	Director Administrativo de la UMAE Jefe de la División de Ingeniería Biomédica	eduardo.rangel@imss.gob.mx	16414	531,941,0980.03.01	531,941,0980.03.01	Ventilador adulto-periférico neonatal	1
44	Hosp. Especialidades N° 1, Guanajuato	UMAE RET LEON, GUANAJUATO	Bvtd. Adolfo López Hileros y Paseo de los Insurgentes Col. Los Paraísos C.P. 37320, León, Guanajuato	Ing. Pedro Pozos Vazquez	Jefe de la División de Ingeniería Biomédica	pedro.pozos@imss.gob.mx	16414	531,941,0980.03.01	531,941,0980.03.01	Ventilador adulto-periférico neonatal	4
44	Hosp. Pediatría C.M.N Siglo XXI	UMAE HIPEDIATRIA CMNSXXI	Av. Cuauhtémoc No. 380 Entre Dr. Méndez y Eje 3 Sur Col. Doctores C.P. 06720, Deleg. Cuauhtémoc, Distrito Federal	Ing. José Rogelio Vargas Guerrero	Jefa del Departamento de Conservación y Servicios Generales	jose.vargas@imss.gob.mx	16414	531,941,0980.03.01	531,941,0980.03.01	Ventilador adulto-periférico neonatal	1
44	Hosp. Traumatología y Ortopedia 21, Nuevo León	UMAE ITO 21 MONTERREY, NL	Av. Pino Suárez y 15 de Mayo Col. Centro C.P. 64000, Monterrey, Nuevo León	Ing. Bertha Alicia Arroyo Castañeda	Jefe de la División de Ingeniería Biomédica	bertha.arroyo@imss.gob.mx	16414	531,941,0980.03.01	531,941,0980.03.01	Ventilador adulto-periférico neonatal	1
44	Hosp. Traumatología y Ortopedia, Puebla	UMAE ITO ONIMAC PUEBLA, PUE	Diagonales Defensores de La República y 6 Poniente SIN Col. Amor C.P. 72140, Harbina Puebla de Zaragoza, Puebla, Puebla	Ing. Rosalba García González	Jefa de la División de Ingeniería Biomédica	rosalba.garcia@imss.gob.mx	16414	531,941,0980.03.01	531,941,0980.03.01	Ventilador adulto-periférico neonatal	1
44	Jalisco	HGR46 LAZARO CARDENAS, JAL	Av. Lázaro Cárdenas y 8 de Julio Col. Sector Juárez C.P. 44810, Guadalajara, Jalisco	Ing. Christopher Guillermo Oliva Nilius	Ingeniero Biomédico	christopher.oliva@imss.gob.mx	16414	531,941,0980.03.01	531,941,0980.03.01	Ventilador adulto-periférico neonatal	24
44	México Poniente	HGR220 TOLUCA, EDO MEX	Av. Lázaro Cárdenas y 8 de Julio Col. Sector Juárez C.P. 44810, Guadalajara, Jalisco	Ing. Anuar Villareal Wong	Ingeniero Biomédico Delegacional	anuar.villareal@imss.gob.mx	16414	531,941,0980.03.01	531,941,0980.03.01	Ventilador adulto-periférico neonatal	3
44	Morales	HGZMF5 ZACATEPEC, MOR	Toluca de Lerdo, Toluca, Edo. de México	Ing. Adriana Becerra Aquicira	Coordinadora Delegacional de Ingeniería Biomédica	adriana.becerra@imss.gob.mx	16414	531,941,0980.03.01	531,941,0980.03.01	Ventilador adulto-periférico neonatal	2
44	Morales	HGRMF1 PLAN DE AYALA, MOR	Av. Lázaro Cárdenas SIN, Zacatepec, Morales, C.P. 82780	Ing. Adriana Becerra Aquicira	Coordinadora Delegacional de Ingeniería Biomédica	adriana.becerra@imss.gob.mx	16414	531,941,0980.03.01	531,941,0980.03.01	Ventilador adulto-periférico neonatal	9
44	Nuevo León	HGSMF11 MONTEMORELOS, NL	Av. Plan de Ayala 2011, Esq. Av. Central Col. Flores Magón, C.P. 62450, Cuernavaca, Cuernavaca, Morelos	Ing. Fabián Armenta Alvaro	Coordinador Biomédico	fabián.armenta@imss.gob.mx	16414	531,941,0980.03.01	531,941,0980.03.01	Ventilador adulto-periférico neonatal	1
44	Oaxaca	HZ1-JUMAA OAXACA, OAX	José Ma. Parás y Balnearios C.P. 67500, Montemorales, Montemorales, Nuevo León	Ing. Ramón Alberto Norcaldá Saucedo	Ingeniero Biomédico	ramon.norcaldá@imss.gob.mx	16414	531,941,0980.03.01	531,941,0980.03.01	Ventilador adulto-periférico neonatal	3
44	Querétaro	UMF9 FELPECARRILLO PUERTO, QRO	Carretera de Juárez, Oaxaca de Juárez, Oaxaca	Ing. Juan Arturo Saenz López	Coordinador Delegacional de Biomédica	juan.zanateca@imss.gob.mx	16414	531,941,0980.03.01	531,941,0980.03.01	Ventilador adulto-periférico neonatal	1
44	Sinaloa	HGZ49 LOS MOCHIS, SIN	Carz. Guadalupe Victoria SIN Col. Ex-Hacienda El Tierno C.P. 81256, Los Mochis, Ahomá, Sinaloa	Ing. Oscar Mestas	Ingeniero Biomédico	oscar.mestas@imss.gob.mx	16414	531,941,0980.03.01	531,941,0980.03.01	Ventilador adulto-periférico neonatal	4
44	Sonora	HG22 HERMOSILLO, SON	Av. Lázaro Cárdenas SIN, Colonia Modelo, C.P. 83180	Ing. Vania Gabriela Fontes Hernández	Coordinadora Biomédica Delegacional	vania.fontes@imss.gob.mx	16414	531,941,0980.03.01	531,941,0980.03.01	Ventilador adulto-periférico neonatal	5
44	Sonora	HGR1 CD OBREGON, SON	Hermosillo, Hermosillo, Sonora	Ing. Vania Gabriela Fontes Hernández	Coordinadora Biomédica Delegacional	vania.fontes@imss.gob.mx	16414	531,941,0980.03.01	531,941,0980.03.01	Ventilador adulto-periférico neonatal	2
44	Tabasco	HGZ46 VILLAHERMOSA, TAB	Huilegua y Prologacion Guerrero, Col. Multifamiliares del Inss, C.P. 85120 Ciudad Obregon, Calles, Sonora	Ing. Karim Tapia Quevedo	Ingeniero Biomédico Delegacional	karim.tapia@imss.gob.mx	16414	531,941,0980.03.01	531,941,0980.03.01	Ventilador adulto-periférico neonatal	2
44	Tamaulipas	HGZ71 NUEVO LAREDO, TAMPS	Villahermosa, Centro, Tabasco	M.C. Héctor Antonio Gutiérrez Cárdenas	Coordinador de Ingeniería Biomédica	hector.gutierrez@imss.gob.mx	16414	531,941,0980.03.01	531,941,0980.03.01	Ventilador de alta frecuencia oscilatoria convencional	1
44	Tamaulipas	HGZ73 MATAMOROS, TAMPS	Nuevo Laredo, Nuevo Laredo, Tamaulipas	M.C. Héctor Antonio Gutiérrez Cárdenas	Coordinador de Ingeniería Biomédica	hector.gutierrez@imss.gob.mx	16414	531,941,0980.03.01	531,941,0980.03.01	Ventilador de alta frecuencia oscilatoria convencional	1
45	Baja California	HGRMF31 MEXICALI, BC	Calle G. y Av. Lento sin Col. Nueva C.P. 21100, Mexicali, Baja California Norte	Ing. Héctor Baro Verdugo	Coordinador Biomédico Delegacional	hector.baro@imss.gob.mx	16655	531,941,1012.01.01	531,941,1012.01.01	Ventilador de alta frecuencia oscilatoria convencional	3
45	Hosp. Gineco Obstétrica N° 3, C.M.N La Raza	UMAE HGO 3 CIN LA RAZA	Ciudad Vallejo Esq. Antonio Valeriano Col. La Raza C.P. 02900, Deleg. Azcapotzalco, Distrito Federal	Ing. Juan Gabriel Osorio Perala Nilius	Jefe de la División de Ingeniería Biomédica	juan.osorio@imss.gob.mx	16655	531,941,1012.01.01	531,941,1012.01.01	Ventilador de alta frecuencia oscilatoria convencional	2
45	Jalisco	HGZ21 TEPIC/TITLAN, JAL	Cerro de Pizarros 82 Col. Jardines Oriente C.P. 47680, Tepic/Jalisco	Ing. Christopher Guillermo Oliva Nilius	Ingeniero Biomédico	christopher.oliva@imss.gob.mx	16655	531,941,1012.01.01	531,941,1012.01.01	Ventilador de alta frecuencia oscilatoria convencional	1
45	Jalisco	HGR46 LOS RAYAL, GUAD, JAL	San Felipe No. 1014 Col. Sector Hidalgo C.P. 44290, Guadalajara, Jalisco	Ing. Christopher Guillermo Oliva Nilius	Ingeniero Biomédico	christopher.oliva@imss.gob.mx	16655	531,941,1012.01.01	531,941,1012.01.01	Ventilador de alta frecuencia oscilatoria convencional	1
45	Jalisco	HGR46 LAZARO CARDENAS, JAL	Av. Lázaro Cárdenas y 8 de Julio Col. Sector Juárez C.P. 44810, Guadalajara, Jalisco	Ing. Christopher Guillermo Oliva Nilius	Ingeniero Biomédico	christopher.oliva@imss.gob.mx	16655	531,941,1012.01.01	531,941,1012.01.01	Ventilador de alta frecuencia oscilatoria convencional	1



ANEXO No. 1.4

GUÍA DE DISTRIBUCIÓN Y ADMINISTRACIÓN DE BIENES DE INVERSIÓN Y ACTIVOS

Entidad	Unidad	Descripción	Administrador de Bienes	Cargo	Correo Electrónico	Cuenta	Valor	Observaciones	Cantidad
45	UNAE HEDYATRIA OBLACAMOCJAL	Belisario Domínguez No. 735 Col. Independencia Ofite C.P. 44100, Guadalupe, Jalisco	Dr. Ana Ruth Hernández Cervantes	Director Médico	ana.hernandez@imss.gob.mx	18655	531.941.1012.01.01	Ventilador de alta frecuencia -oscilatoria con modo	1
46	Durango	Cerro del Fortín s/n Col. C.P. 34650, Pueblo Nuevo, Durango	Dr. Héctor Manuel González Simón	Coordinador Auxiliar de Atención Médica de Especialidad Nivel	hector.gonzalez@imss.gob.mx	20530	531.941.1058.00.01	Ventilador de traslado neonatal	1
46	Oaxaca	Ciudad de Chalaltepec 821 Col. Centro C.P. 68000, Oaxaca de Juárez, Oaxaca de Juárez, Oaxaca	Ing. Ramón Alberto Moncada Saucedo	Ingeniero Biomédico	ramon.moncada@imss.gob.mx	20530	531.941.1058.00.01	Ventilador de traslado neonatal	1
46	Oaxaca	Turpepec, Cp. 68000 San Juan Bautista Turpepec, San Juan Bautista Turpepec, Oaxaca	Ing. Ramón Alberto Moncada Saucedo	Ingeniero Biomédico	ramon.moncada@imss.gob.mx	20530	531.941.1058.00.01	Ventilador de traslado neonatal	1
46	San Luis Potosí	Av. Nicolás Zapata 203 Pedro Moreno y Tomasa Estayes Col. Centro C.P. 76200, San Luis Potosí, San Luis Potosí	Ing. Linda Lizeth Tredd Escobosa	Coordinadora Delegacional de Ingeniería Biomédica	linda.lizeth@imss.gob.mx	20530	531.941.1058.00.01	Ventilador de traslado neonatal	2
46	Yucatán	Calle 41 No. 439 X 34 Ex. Tormentos El Fénix, Col. Industrial C.P. 97150, Mérida, Yucatán	Ing. Ulises Tonatihu Arceado Gómez	Coordinador Biomédico Delegacional	ulises.arcedo@imss.gob.mx	20530	531.941.1058.00.01	Ventilador de traslado neonatal	1
47	Chiapas	Av. Prohibición Hidalgo s/n Col. Centro C.P. 30500, Tonala, Chiapas	Ing. Guillermo Alberto Avenador Arce	Ingeniero Biomédico Delegacional	guillermo.avenador@imss.gob.mx	12190	531.941.0279.04.01	Ventilador de traslado pediátrico-adulto.	1
47	Chiapas	Alameda esa costera s/n Col. Huixtla Centro C.P. 30160, Huixtla, Chiapas	Ing. Guillermo Alberto Avenador Arce	Ingeniero Biomédico Delegacional	guillermo.avenador@imss.gob.mx	12190	531.941.0279.04.01	Ventilador de traslado pediátrico-adulto.	1
47	Chihuahua	Av. Río Corchos, Sector Poniente s/n Col. Cd. Delicias Centro, C.P. 33000	Ing. Miguel Martínez Cadena	Jefe de Servicios Administrativos	miguel.martinez@imss.gob.mx	12190	531.941.0279.04.01	Ventilador de traslado pediátrico-adulto.	1
47	Chihuahua	Av. Universidad y Ganaría Conde Rfo Magdalena No. 269 Entre Altamirano El Hidalgo Col. Tizapán San Ángel C.P. 01090, Deleg. Anáhuac, Distrito Federal	Ing. Miguel Martínez Cadena	Jefe de Servicios Administrativos	miguel.martinez@imss.gob.mx	12190	531.941.0279.04.01	Ventilador de traslado pediátrico-adulto.	5
47	Distrito Federal Sur	Av. de la Reforma No. 307 Fraccionamiento Gámez C.P. 06550, Iztapalapa, Guadalupe	Ing. Gustavo Adolfo Martínez Chávez	Ingeniero Biomédico Delegacional D.F. Sur	gustavo.martinez@imss.gob.mx	12190	531.941.0279.04.01	Ventilador de traslado pediátrico-adulto.	3
47	Distrito Federal Sur	Av. No. 144 Francisco del Paso y Tomoso Col. Granjas México C.P. 09400, Deleg. Iztacalco, Distrito Federal	Ing. Gustavo Adolfo Martínez Chávez	Ingeniero Biomédico Delegacional D.F. Sur	gustavo.martinez@imss.gob.mx	12190	531.941.0279.04.01	Ventilador de traslado pediátrico-adulto.	4
47	Guajuato	36550, Irapuato, Guadalupe Blvd. Morales esq. López Velarde Col. San Pedro C.P. 36140, Salamanca, Guajuato	Ing. Mónica Leiza Pacheco Ríos	Coordinador Biomédico Delegacional	monica.pacheco@imss.gob.mx	12190	531.941.0279.04.01	Ventilador de traslado pediátrico-adulto.	2
47	Guajuato	Av. Circunvalación y Periférico Norte s/n Col. Centro C.P. 43900, Tepic, Jalisco	Ing. Mónica Leiza Pacheco Ríos	Coordinador Biomédico Delegacional	monica.pacheco@imss.gob.mx	12190	531.941.0279.04.01	Ventilador de traslado pediátrico-adulto.	1
47	Hidalgo	Prohibición, Guerrero sin número y Carretera México-Toluca, Colonia Centro, 43900	Ing. Edgar Arón Hernández Torres	Coordinador Biomédico Delegacional	edgar.hernandez@imss.gob.mx	12190	531.941.0279.04.01	Ventilador de traslado pediátrico-adulto.	3
47	Hidalgo	Av. Mariano No. 407 Col. Cepepales C.P. 42050, Pachuca de Soto, Hidalgo	Ing. Edgar Arón Hernández Torres	Coordinador Biomédico Delegacional	edgar.hernandez@imss.gob.mx	12190	531.941.0279.04.01	Ventilador de traslado pediátrico-adulto.	1
47	Hidalgo	Prohibición, Guerrero sin número y Carretera México-Toluca, Colonia Centro, 43900	Ing. Edgar Arón Hernández Torres	Coordinador Biomédico Delegacional	edgar.hernandez@imss.gob.mx	12190	531.941.0279.04.01	Ventilador de traslado pediátrico-adulto.	4
47	Hidalgo	Av. Melchor Ocampo No. 32 Col. Centro C.P. 42650, Tepic del Río de Ocampo, Hidalgo	Ing. Edgar Arón Hernández Torres	Coordinador Biomédico Delegacional	edgar.hernandez@imss.gob.mx	12190	531.941.0279.04.01	Ventilador de traslado pediátrico-adulto.	1
47	Hidalgo	Fase: Unidad Habitacional Tlayuca Col. C.P. , Tlayuca, Hidalgo	Ing. Edgar Arón Hernández Torres	Coordinador Biomédico Delegacional	edgar.hernandez@imss.gob.mx	12190	531.941.0279.04.01	Ventilador de traslado pediátrico-adulto.	1
47	Hidalgo	Prohibición, Guerrero sin número y Carretera México-Toluca, Colonia Centro, 43900	Ing. Edgar Arón Hernández Torres	Coordinador Biomédico Delegacional	edgar.hernandez@imss.gob.mx	12190	531.941.0279.04.01	Ventilador de traslado pediátrico-adulto.	1
47	Hidalgo	Cst. Vallejo y Jucarandas Col. La Paz C.P. 02930, Deleg. Azcapotzalco, Distrito Federal	Ing. José Luis Flores Bolaños	Jefe de la División Biomédica	jose.flores@imss.gob.mx	12190	531.941.0279.04.01	Ventilador de traslado pediátrico-adulto.	3
47	México Poniente	Av. Gustavo Baz No. 28 Col. San Benito Nahuacalpan C.P. 53000, Ixtapalapa, Atlapalca, Edo. de México	Ing. Anuar Villarreal Wong	Ingeniero Biomédico Delegacional	anuar.villarreal@imss.gob.mx	12190	531.941.0279.04.01	Ventilador de traslado pediátrico-adulto.	1
47	Michoacán	Av. Caméneas S/N, Esquina Sanzon Flores C.P. 58700, Morelia, Michoacán de Ocampo	Ing. Ruy Bojorges Kuri	Coordinador de Ingeniería Biomédica Delegacional	ruy.bojorges@imss.gob.mx	12190	531.941.0279.04.01	Ventilador de traslado pediátrico-adulto.	2
47	Michoacán	Av. 16 de Septiembre 105, Centro C.P. 60000, Los Reyes de Salvago, Los Reyes, Michoacán de Ocampo	Ing. Ruy Bojorges Kuri	Coordinador de Ingeniería Biomédica Delegacional	ruy.bojorges@imss.gob.mx	12190	531.941.0279.04.01	Ventilador de traslado pediátrico-adulto.	1
47	Michoacán	Av. Esquivel de Los Olivos 101, C.P. 61301, La Gola, Chava, Michoacán de Ocampo	Ing. Ruy Bojorges Kuri	Coordinador de Ingeniería Biomédica Delegacional	ruy.bojorges@imss.gob.mx	12190	531.941.0279.04.01	Ventilador de traslado pediátrico-adulto.	1
47	Puebla	Av. Juárez No. 14 Col. Centro C.P. 73900, Tuxtla, Tuxtla, Puebla	Ing. Alberto Agustín García Villalobos	Ingeniero Biomédico Delegacional	alberto.garcia@imss.gob.mx	12190	531.941.0279.04.01	Ventilador de traslado pediátrico-adulto.	1
47	Puebla	Paseo de Las Américas S/N y Av. Garrochepo Col. San Nicolas Teitztlania, C.P. 75720, Tehuacán, Tehuacán, Puebla	Ing. Alberto Agustín García Villalobos	Ingeniero Biomédico Delegacional	alberto.garcia@imss.gob.mx	12190	531.941.0279.04.01	Ventilador de traslado pediátrico-adulto.	2
47	San Luis Potosí	Meibler Ocampo y Benigno Arraga Col. Moderna C.P. 76250, San Luis Potosí, San Luis Potosí	Ing. Linda Lizeth Tredd Escobosa	Coordinadora Delegacional de Ingeniería Biomédica	linda.lizeth@imss.gob.mx	12190	531.941.0279.04.01	Ventilador de traslado pediátrico-adulto.	2
47	Zacatecas	Av. Hidalgo No. 414 Col. Centro C.P. 99150, Fresnillo, Fresnillo, Zacatecas	Ing. Fernando Carlo Enriquez Ortiz	Coordinador Biomédico Delegacional	fernando.enriquez@imss.gob.mx	12190	531.941.0279.04.01	Ventilador de traslado pediátrico-adulto.	1
48	Chihuahua	Prohibición, División del Norte s-n y Calle 39, Col. Santo Niño, C.P. 31200, Chihuahua	Ing. Miguel Martínez Cadena	Jefe de Servicios Administrativos	miguel.martinez@imss.gob.mx	12190	531.941.0048.01.01	Ventilador neonatal para cuidados intensivos	5
48	Hidalgo	Av. Mariano No. 407 Col. Cepepales C.P. 42050, Pachuca de Soto, Hidalgo	Ing. Edgar Arón Hernández Torres	Coordinador Biomédico Delegacional	edgar.hernandez@imss.gob.mx	12190	531.941.0048.01.01	Ventilador neonatal para cuidados intensivos	1



ANEXO No. 1.4
GUIA DE DISTRIBUCIÓN Y ADMINISTRACIÓN DE BIENES DE CONTINIO

Entidad	Identificación	Ubicación	Propietario	Ciudad	Campo Electrónico	SI	Presidencia	Cantidad
Hosp. Gineco Obstetricia, Jalisco	UN46 HGO OJALATOS CHMO, JAL	Belisario Dominguez No. 711 Col. Independencia Oriente C.P. 44100, Guadalajara, Jalisco	Ing. Oscar Eleazar González Cazares	Tiular de la División de Ingeniería Biomédica	oscar.gonzalez@imss.gob.mx	531.941.0048.01.01	Ventilador neonatal para cuidados	6
Oaxaca	H621-JUMAA OAXACA, OAX	Ciudad Heróicos de Chapultepec 821 Col. Centro C.P. 68000, Oaxaca de Juárez, Oaxaca de Juárez, Oaxaca	Ing. Ramón Albaro Morcada Saucedo	Ingeniero Biomédico	ramon.morcada@imss.gob.mx	531.941.0048.01.01	Ventilador neonatal para cuidados	1
Puebla	H6215 TEHUACAN, PUE	Paseo de Las Américas S/N y Av. Getsepeto Col. San Nicolas Tehuacan, C.P. 75720, Tehuacán, Tehuacán, Puebla	Ing. Alberto Agustín García Velázquez	Ingeniero Biomédico Delegacional	alberto.garcia@imss.gob.mx	531.941.0048.01.01	Ventilador neonatal para cuidados	1
Veracruz Norte	H6211 XALAPA, VER NTE	Lomas del Estadio Entre Sebastián Camacho y Calle Nicolás Bravo, Col. Centro C.P. 91000, Xalapa-Enríquez, Xalapa, Veracruz de Ignacio de la Llave	Ing. Simón García Quintero	Ingeniero Biomédico E2	simon.garcia@imss.gob.mx	531.941.0048.01.01	Ventilador neonatal para cuidados	2
Veracruz Norte	H62MF24 POZA RICA, VER NTE	Naranjo y Beltrama S/N Col. Laredo C.P. 93260, Poza Rica de Hidalgo, Poza Rica de Hidalgo, Veracruz de Ignacio de la Llave	Ing. Simón García Quintero	Ingeniero Biomédico E2	simon.garcia@imss.gob.mx	531.941.0048.01.01	Ventilador neonatal para cuidados	2
Veracruz Norte	H62MF28 MARTINEZDELEATORRE, VN	Av. Soledad No. 817, Col. Soledad C.P. 99710, Martínez de la Torre, Martínez de la Torre, Veracruz de Ignacio de la Llave	Ing. Simón García Quintero	Ingeniero Biomédico E2	simon.garcia@imss.gob.mx	531.941.0048.01.01	Ventilador neonatal para cuidados	1
Zacatecas	H622 FRESNILLO, ZAC	Av. Hidalgo No. 414 Col. Centro C.P. 99150, Fresnillo, Fresnillo, Zacatecas	Ing. Fernando Carlo Enriquez Ortiz	Coordinador Biomédico Delegacional	fernando.enriquez@imss.gob.mx	531.941.0048.01.01	Ventilador neonatal para cuidados	1

1,772

0



DICE:

34. CÉDULA DE DESCRIPCIÓN DEL ARTÍCULO:

Partida 35

ULTRASONOGRAFO BÁSICO

Clave SAI: 531.924.0031.03.01
Clave PREI: 000000000016416

2.4.4. Con capacidad de crecimiento de Doppler continuo con velocidad PRF de 40,000 Hz o mayor.

DEBE DECIR:

CÉDULA DE DESCRIPCIÓN DEL ARTÍCULO:

Partida 35

ULTRASONOGRAFO BÁSICO

Clave SAI: 531.924.0031.03.01
Clave PREI: 000000000016416

Se modifica

2.4.4. Doppler continuo con velocidad PRF de 40,000 Hz o mayor.

35. CÉDULA DE DESCRIPCIÓN DEL ARTÍCULO

Partida 38

UNIDAD DE ANESTESIA DE ALTA ESPECIALIDAD

Clave SAI: 531.053.0356.05.01
Clave PREI: 000000000016313

2.2.1 Suministrar dos vaporizadores (Indicar marca y modelo):
2.2.1.1 Desflurano.
2.2.1.2 Isoflurano o sevoflurano (a elección de la Unidad)


CÉDULA DE DESCRIPCIÓN DEL ARTÍCULO

Partida 38

UNIDAD DE ANESTESIA DE ALTA ESPECIALIDAD

Clave SAI: 531.053.0356.05.01
Clave PREI: 000000000016313

2.2.1 Suministrar dos vaporizadores, a elección de la Unidad (Indicar marca y modelo), de



PARTIDA	DELEGACION	UNIDAD MEDICA	AGENTE ANESTESICO
38	SECRETARIA DE SALUD	HOSPITAL GENERAL DE LA SECRETARIA DE SALUD	ANESTESICO
38	SECRETARIA DE SALUD	HOSPITAL GENERAL DE LA SECRETARIA DE SALUD	ANESTESICO
38	SECRETARIA DE SALUD	HOSPITAL GENERAL DE LA SECRETARIA DE SALUD	ANESTESICO

36. CÉDULA DE DESCRIPCIÓN DEL ARTÍCULO

Partida 39

UNIDAD DE ANESTESIA INTERMEDIA


Clave SAI: 531.053.0372.00.01
Clave PREI: 000000000017409

CÉDULA DE DESCRIPCIÓN DEL ARTÍCULO

Partida 39

UNIDAD DE ANESTESIA INTERMEDIA

Clave SAI: 531.053.0372.00.01
Clave PREI: 000000000017409



Dirección Prestaciones Médicas
 Unidad de Atención Médica
 Coordinación de Planeación
 de Infraestructura Médica
 División de Equipamiento Médico

MÉXICO
 GOBIERNO DE LA REPÚBLICA

DICE:

DEBE DECIR:

2.2. Vaporizadores.

2.2.1 Suministrar dos vaporizadores (sevoflurano e isoflurano). (Indicar marca y modelo):

2.2. Vaporizadores.
 2.2.1 Suministrar uno o dos vaporizadores, a elección de la Unidad (Indicar marca y modelo), de acuerdo con la siguiente descripción:

PARTIDA	DESIGNACIÓN	UNIDAD MÉDICA	AGENTE
39	Baja Guatemalá	HOSPITAL GENERAL DE BAJA GUATEMALÁ	Sevoflurano
39	San Juan	HOSPITAL GENERAL DE SAN JUAN	Sevoflurano
39	Guatemala	HOSPITAL GENERAL DE GUATEMALA	Sevoflurano
39	Guatemala	HOSPITAL GENERAL DE GUATEMALA	Sevoflurano
39	HOSPITAL GENERAL DE GUATEMALA	HOSPITAL GENERAL DE GUATEMALA	Sevoflurano e Isoflurano
39	HOSPITAL GENERAL DE GUATEMALA	HOSPITAL GENERAL DE GUATEMALA	Sevoflurano
39	HOSPITAL GENERAL DE GUATEMALA	HOSPITAL GENERAL DE GUATEMALA	Desflurano (2), Sevoflurano (2), Isoflurano (2)
39	HOSPITAL GENERAL DE GUATEMALA	HOSPITAL GENERAL DE GUATEMALA	Desflurano (2), Sevoflurano (2) (todo para cada máquina)
39	Michoacán	HOSPITAL GENERAL DE MICHOACÁN	Desflurano y Sevoflurano
39	Michoacán	HOSPITAL GENERAL DE MICHOACÁN	Desflurano y Sevoflurano
39	Michoacán	HOSPITAL GENERAL DE MICHOACÁN	Desflurano y Sevoflurano
39	Sinaloa	HOSPITAL GENERAL DE SINALOA	Desflurano y Sevoflurano
39	Sonora	HOSPITAL GENERAL DE SONORA	Sevoflurano e Isoflurano
39	Tamaulipas	HOSPITAL GENERAL DE TAMAUPIPAS	Sevoflurano

(Handwritten signature)



No.

DICE.

DEBE DECIR.

[Redacted]	[Redacted]	[Redacted]	[Redacted]
[Redacted]	[Redacted]	[Redacted]	[Redacted]
[Redacted]	[Redacted]	[Redacted]	[Redacted]
[Redacted]	[Redacted]	[Redacted]	[Redacted]
[Redacted]	[Redacted]	[Redacted]	[Redacted]

ANEXOS
DIVISION DE CONTRATOS

CEDULA DE DESCRIPCIÓN DE ARTÍCULO

Partida 40
Clave PREI: 11795
Clave SAI: 531.328.0181.02.01
UNIDAD DE ELECTROCIRUGÍA DE USO GENERAL

ESPECIFICACIONES Y REQUISITOS

3. Accesorios:
- 3.1.3 Pedal monopolar para corte y coagulación, (Incluir marca y modelo y/o número de catálogo), a prueba de agua, antiexplosivo, (el cual debe garantizar la no entrada de agua arrojada a chorro desde cualquier ángulo o inmersión); con cable de conexión de 4 m como mínimo.
 - 3.1.4 Con función de cambio a modo de control bipolar en el mismo pedal, o: Pedal bipolar. (Incluir marca y modelo y/o número de catálogo), a prueba de agua, antiexplosivo, el cual debe garantizar la no entrada de agua arrojada a chorro (desde cualquier ángulo o inmersión); con cable de conexión de 4 m como mínimo.

CEDULA DE DESCRIPCIÓN DEL ARTÍCULO:

Partida 42
UNIDAD RADIOLÓGICA PORTÁTIL. EQUIPO DE RAYOS X MÓVIL.
Clave SAI: 531.341.2479.03.01

CEDULA DE DESCRIPCIÓN DE ARTÍCULO

Partida 40
Clave PREI: 11795
Clave SAI: 531.328.0181.02.01
UNIDAD DE ELECTROCIRUGÍA DE USO GENERAL

ESPECIFICACIONES Y REQUISITOS

3. Accesorios:
- 3.1.3 Pedal monopolar para corte y coagulación, (Incluir marca y modelo y/o número de catálogo), a prueba de agua, antiexplosivo, (el cual debe garantizar la no entrada de agua arrojada a chorro desde cualquier ángulo o inmersión); con cable de conexión de 4 m como mínimo.
 - 3.1.4 Pedal bipolar. (Incluir marca y modelo y/o número de catálogo), a prueba de agua, antiexplosivo, el cual debe garantizar la no entrada de agua arrojada a chorro (desde cualquier ángulo o inmersión); con cable de conexión de 4 m como mínimo.
 - 3.1.5 Pedal doble para funcionamientos: monopolares (corte y coagulación) y bipolar (coagulación). (Incluir marca y modelo y/o número de catálogo), a prueba de agua, antiexplosivo, (el cual debe garantizar la no entrada de agua arrojada a chorro desde cualquier ángulo o inmersión); con cable de conexión de 4 m como mínimo.

CEDULA DE DESCRIPCIÓN DEL ARTÍCULO:

Partida 42
UNIDAD RADIOLÓGICA PORTÁTIL. EQUIPO DE RAYOS X MÓVIL.

2204

S

I

Z

T

M

X

T

O

0



ANEXO No. 1.3

Requisitos para Equipo Médico

	SI Req.	No Req.	SI Req.	No Req.	SI Req.	No Req.	SI Req.	No Req.	SI Req.	No Req.	SI Req.	No Req.	SI Req.	No Req.	SI Req.	No Req.	SI Req.	No Req.	SI Req.	No Req.	SI Req.	No Req.	SI Req.	No Req.		
44	100																								90	
45	9																									90
46	6																									90
47	43																									90
48	20																									90

1,772

TIPO DE CAPACITACIÓN:	
NOMENCLATURA	NO REQUERIDA: Por la simplicidad de uso del artículo no se requiere capacitación. sobre el funcionamiento general, aplica a equipos de baja complejidad tecnológica en los que solo se requiere explicación breve sobre las funciones del equipo. Por su simplicidad en el manejo, el usuario no requiere gran adiestramiento.
No Req	Cuando además de la anterior, se requiere de un adiestramiento teórico-práctico para la explotación de las funciones.
F = FUNDAMENTAL	Además de cubrir de un adiestramiento teórico-práctico para la explotación de las funciones por tratarse de equipos especializados, involucra la instrucción y adiestramiento en aplicaciones clínicas y sobre aquellos factores que garanticen desempeño óptimo, continuo y seguro.
I = INTERMEDIA.	
A = AVANZADA	



DIVISION DE CONTRATOS
 AMENOS

Dirección Prestaciones Médicas
 Unidad de Atención Médica
 Coordinación de Planeación
 de Infraestructura Médica
 División de Equipamiento Médico



No.

DICE

DEBE DECIR

Partida (PSE)	Equipo	Cantidad	Valores	Comprobación	Elaboración	Integración	Carga	Manejo	Distribución	Mantenimiento	Registro	Subgrupo	Tiempo de entrega (días hábiles)	Grupo	
7	16364	531.632.0554.03.01	Central de monitoreo para múltiples camas, ocho camas.	00	No Req.	No Req.	No Req.	No Req.	No Req.	SI Req.	SI Req.	SI Req.	SI Req.	90	Electrónica Médica
19	11824	531.341.2487.03.01	Mastografía digital de campo completo.	00	No Req.	SI Req.	No Req.	No Req.	SI Req.	SI Req.	SI Req.	SI Req.	SI Req.	90	Imagen
40	11795	531.328.0181.02.01	Unidad de electrocigría de uso general.	00	No Req.	No Req.	No Req.	No Req.	No Req.	SI Req.	SI Req.	SI Req.	SI Req.	90	Quirófano
42	11823	531.341.2479.03.01	Unidad radiológica portátil. Equipo de rayos x móvil.	00	No Req.	No Req.	No Req.	No Req.	No Req.	SI Req.	SI Req.	SI Req.	SI Req.	90	Imagen

Partida (PSE)	Equipo	Cantidad	Valores	Demonstración	Elaboración	Integración	Carga	Manejo	Distribución	Mantenimiento	Registro	Subgrupo	Tiempo de entrega (días hábiles)	Grupo	
7	16364	531.632.0554.03.01	Central de monitoreo para múltiples camas, ocho camas.	10	No Req.	No Req.	No Req.	No Req.	No Req.	SI Req.	SI Req.	SI Req.	SI Req.	90	Electrónica Médica
19	11824	531.341.2487.03.01	Mastografía digital de campo completo.	00	No Req.	SI Req.	No Req.	No Req.	SI Req.	SI Req.	SI Req.	SI Req.	SI Req.	90	Imagen

S. G. J.



DEBE DECIR:

DICE:

No.	Partida	Delegación	Unidad Médica	Domicilio	Administrador de Contrato	Cargo	Correo Electrónico	PREI	SAI	Descripción	Cantidad
40	11795	531.328.0181.02.01	Unidad de electrocirugía de uso general.	No Req.	No Req.	No Req.	No Req.	No Req.	Si Req.	Si Req.	Quirófano
42	11823	531.341.2479.03.01	Unidad radiológica portatil. Equipo de rayos x movil.	No Req.	No Req.	No Req.	No Req.	No Req.	Si Req.	Si Req.	Imagen


ANEXO No. 1.4
 GUÍA DE DISTRIBUCIÓN Y ADMINISTRADORES DE CONTRATO

Partida	Delegación	Unidad Médica	Domicilio	Administrador de Contrato	Cargo	Correo Electrónico	PREI	SAI	Descripción	Cantidad
7	UMAE HPEDIATRIA OBLACMNOC,JAL	UMAE HPEDIATRIA OBLACMNOC,JAL	Belisario Domínguez No. 735 Col. Independencia Oriente C.P. 44100, Guadalaajara, Jalisco	Dra. Ana Ruth Hernández Cervantes	Director Médico	ana.hernandezcer@imss.gob.mx	16364	531.632.0654.03.01	Central de monitoreo para multiples camas, ocho camas.	3
7	UMAE HPEDIATRIA OBLACMNOC,JAL	UMAE HPEDIATRIA OBLACMNOC,JAL	Belisario Domínguez No. 735 Col. Independencia Oriente C.P. 44100, Guadalaajara, Jalisco	Dra. Ana Ruth Hernández Cervantes	Director Médico	ana.hernandezcer@imss.gob.mx	16364	531.632.0654.03.01	Central de monitoreo para multiples camas, ocho camas.	3

ANEXO 1.6
 CRITERIOS DE "EVALUACIÓN DE CAPACIDAD DEL LICITANTE, EXPERIENCIA Y ESPECIALIDAD Y CUMPLIMIENTO DE CONTRATOS"

11. ANEXO 1.6
 CRITERIOS DE "EVALUACIÓN DE CAPACIDAD DEL LICITANTE, EXPERIENCIA Y ESPECIALIDAD Y CUMPLIMIENTO DE CONTRATOS"

Criterio	Deberá asentar los bienes amparados en el Contrato y/o
INSTRUCTIVO DE LLENADO	INSTRUCTIVO DE LLENADO
(9) Descripción del bien	Deberá asentar los bienes amparados en el Contrato y/o



ANEXO No. 1.7
Acta Administrativa Circunstanciada de Entrega, Recepción, Instalación, Puesta en Operación y Capacitación de Bienes de Inversión

Número consecutivo de acta: _____ año: _____
Hoja _____ de _____

En la Ciudad de _____, siendo las _____ horas del día: _____ del mes: _____ del año _____, en la Unidad Médica _____, en presencia de los servidores públicos del Instituto Mexicano del Seguro Social y el(los) representante(s) de la empresa _____, se levanta la presente acta a fin de hacer constar la RECEPCIÓN, INSTALACION, PUESTA EN OPERACIÓN Y CAPACITACION DEL (LOS) BIEN(ES) con las especificaciones que se detallan a continuación:

(NOTA IMPORTANTE: En caso de detectarse algún incumplimiento o circunstancia que impida la recepción a entera satisfacción del instituto, de acuerdo a lo establecido en el contrato que ampara la adquisición del bien, deberá procederse al levantamiento del Acta Circunstanciada de Rechazo de los bienes).

I. Descripción general del(los) bien(es) recibidos:

Equipo:							
Nombre	Marca	Modelo	Número serie	Cantidad	Clave SAI	Clave PREI	Servicio de ubicación final del equipo

Equipos Accesorios*					
Nombre	Marca	Modelo	Número serie	Cantidad	Servicio de ubicación final del equipo


(*) Son todos los equipos que acompañan al equipo principal para su funcionamiento. Ejemplo: Un tomógrafo se acompaña de una estación de trabajo, inyector de medio de contraste, impresora de placas, etc., siendo estos últimos equipos accesorios.

Proceso de adquisición:	Contrato Número:	Fincado a la empresa:	Domicilio de la empresa:	Teléfono de la empresa:	Correo electrónico de la empresa:

Se procedió a la verificación de los siguientes aspectos, de conformidad con el contrato de referencia:

A. Documentación recibida.

La documentación recibida por parte del proveedor corresponde íntegramente a lo siguiente:



- Original y copia del pedido o contrato, incluyendo la totalidad de sus anexos.
- Original y copia de la remisión de Pedido.
- Listado en el que se detallan las características del empaque, dimensiones, peso y contenido.
- Original de Carta de Garantía de los bienes en la que se indique el periodo de Garantía de los Bienes ofertados y se garantice la cobertura amplia contra vicios ocultos, defectos de fabricación o cualquier daño que presenten, por el periodo establecido en el contrato, señalando los centros de servicio o canje, la descripción de la capacidad de servicio local y regional, número de los técnicos y nivel de resolución (capacidad), su base de localización, el tiempo aproximado de respuesta para reparaciones de emergencia (dentro y fuera de horario regular), indicando el correo electrónico oficial de la empresa para la comunicación de solicitud de reparación.
- Original del Programa Calendarizado de Mantenimiento Preventivo y en su caso para aquellas ofertas, de Mantenimiento Mayor, en el que se incluya la descripción de las acciones a efectuar, debiendo incluir la relación de las piezas y/o partes a verificar y/o reemplazar, de acuerdo a lo establecido en el manual de servicio del fabricante de los bienes que le sean adjudicados.
- Para el caso de equipo médico de importación, copia simple cotejada del Pedimento de importación.
- Original y copias de constancia de la instalación, conforme a lo indicado en el Anexo No. 1.3 "Requisitos para Equipo Médico".
- Original y copias de constancia de la capacitación otorgada al personal, conforme a lo indicado en el Anexo No. 1.3 "Requisitos para Equipo Médico".

Observaciones: _____

Por lo que revisado lo anterior, se procedió a recibir el embarque y se verifican las condiciones de empaque y embalaje siguientes:

B. Condiciones de los empaques y embalaje verificadas:

- Que las condiciones físicas corresponden a la lista de empaque.
- Que los sellos de origen se encuentran íntegros y no se encuentran empaques rotos, mojados o daños por mal manejo.
- Que no presenta daños a simple vista.
- Que las condiciones físicas corresponden a la lista de empaque.
- La cantidad de pallets o tarimas y/o cajas y/o bultos
- No existe diferencia en peso, dimensiones y material de empaque.
- Que las condiciones físicas corresponden a la documentación presentada.
- Que los empaques no se encuentran mojado(s) y/o roto(s).
- Presenta buenas condiciones de manejo, verticalidad, fragilidad y humedad.
- La actividad se realiza de acuerdo a lo determinado por el fabricante.

Observaciones: _____

Una vez realizada la verificación anterior y encontrándose que el bien en buen estado se procedió a la instalación del bien entregado, bajo las siguientes especificaciones:

C. Apertura del embarque, instalación y verificación de(los) bien(es).



- Existe la debida correspondencia y concordancia entre lo adquirido y lo entregado en cuanto la cantidad, marca(s) y modelo(s).
- La actividad se realiza de acuerdo a lo determinado por el fabricante.
- La instalación se realiza, de así corresponder, conforme lo especificado en la guía mecánica, que contiene los requerimientos eléctricos, mecánicos, hidráulicos, sanitarios, espacios físicos y en su caso, instalaciones especiales indicadas, así como de acuerdo a las condiciones del contrato, contemplando todas las acciones requeridas.
- Los C. _____ y C. _____, de forma conjunta con el representante facultado del proveedor, verifican todas y cada una de las características y especificaciones contenidas en el contrato, así como las descritas en la Descripción amplia y detallada de los bienes ofertados (Incluyendo en su caso software, accesorios, hardware, etc.), considerando las modificaciones que deriven de la(s) Junta(s) de Aclaraciones y demás apartados del referido instrumento legal, contra las que cuentan físicamente los bienes entregados.
- Se procedió a la verificación del correcto funcionamiento y operación del bien instalado.
- En el caso de bienes que para su operación requieren de software, se comprobará que se encuentre configurado en idioma español, así como las etiquetas y dispositivos periféricos que se requieren para su ejecución.

Observaciones: _____

NOTA: en caso de no aplicar alguno de éstos procesos porque no se encuentran contemplados en el contrato respectivo, especificarlo claramente en este apartado.

En relación con los siguientes rubros a verificar, se hace constar lo siguiente:

D. Capacitación y entrega de información de operación y servicio.

- La capacitación se lleva a cabo conforme a un plan previamente establecido a satisfacción del instituto, quedando el proveedor comprometido a desarrollar e impartir un segundo programa dentro del término de la vigencia de la garantía, a solicitud del instituto.

El resumen de los resultados del programa se presenta en el siguiente cuadro.

Personal operativo	No. de capacitados	Fecha	
		Inicio	Término
Medio			
Técnico			
Enfermería			
Servicios básicos			
Especializado en mantenimiento			
Otro			

Observaciones: _____

- El personal de la unidad médica de que se trate recibe la información de operación y servicio de los bienes recibidos, así como licenciamientos de software, aplicativos de configuración y claves de acceso del equipo para uso irrestricto del Instituto, debiendo corresponder por lo menos a lo que a continuación se describe:



895

- Dos juegos de manuales de operación del equipo principal y de sus equipos accesorios para cada Área usuaria de la unidad, preferentemente en idioma español.
- Un juego de manuales de operación del equipo principal y de sus equipos accesorios, preferentemente en formato digital y en idioma español, para el Área de conservación de la unidad.
- Un juego de manuales de servicio completo del equipo principal y de sus equipos accesorios, preferentemente en formato digital y en idioma español, para el Área de conservación de la unidad.
- Un juego de manuales de operación del equipo principal y de sus equipos, preferentemente en formato digital y en idioma español, para el Área de Ingeniería Biomédica de la unidad o delegacional.
- Un juego de manuales de servicio completo del equipo principal y de sus equipos, preferentemente en formato digital y en idioma español, para el Área de Ingeniería Biomédica de la unidad o delegacional.
- Un juego de software, aplicativos de configuración y claves de acceso del equipo principal y de sus equipos accesorios para el Área de conservación de la unidad, en idioma español.
- Un juego de software, aplicativos de configuración y claves de acceso del equipo principal y de sus equipos accesorios para el Área de Ingeniería Biomédica de la unidad o delegacional, en idioma español.


Dichos manuales se relacionan a continuación:

Título	Referencia	Anexos	Tipo	Idioma

NOTA: en caso de no aplicar alguno de éstos procesos porque no se encuentran contemplados en el contrato respectivo, especificarlo claramente en este apartado.

Se levanta la presente acta y se hace constar que el bien(es) descrito(s) queda(n) en poder del Instituto.

No habiendo otro asunto que hacer constar, se levanta la presente a las _____ horas del día de su inicio, firmando la presente al calce y al margen en original, por cuadruplicado, los que intervinieron en el presente evento y que se encuentran debidamente facultados para contraer las obligaciones que de éste se deriven, quedando un original en poder del Responsable del área usuaria del(os) bien(es) de la Unidad de Destino Final para el expediente respectivo y hace entrega de dos tantos originales al proveedor para el trámite de pago correspondiente, y el último juego original se procede a enviar al Administrador del Contrato y una copia simple al Área Contratante para su conocimiento y para los efectos legales y administrativos correspondientes, así como copia simple a la Coordinación Normativa de nivel central que en su caso, haya participado como área técnica de acuerdo al contrato de que se trate para su conocimiento.



FIRMANTES


896

Unidad Médica (Se deberá indicar la Unidad Médica destino de los bienes)	
Administrador del Contrato	Director o Administrador o Responsable Administrativo del Control de Bienes de la Unidad de Destino Final del(os) bien(es)
(Firma y matrícula)	(Antefirma)
(Firma y matrícula)	(Antefirma)
Responsable del área usuaria del(os) bien(es)	Responsable del área de Conservación de la Unidad de Destino Final del(os) bien(es)
(Firma y matrícula)	(Antefirma)
Responsable de Ingeniería Biomédica (en caso de ser requerido)	Representante(s) Legal del Proveedor asignado y facultado para la entrega del(os) bien(es)
(Firma y matrícula)	(Firma)
(Antefirma)	(Antefirma)

NOTAS IMPORTANTES:

1. LA TOTALIDAD DE LAS HOJAS QUE CONFORMEN LA PRESENTE ACTA, DEBERÁN CONTENER LA ANTEFIRMA DE LOS SERVIDORES QUE SUSCRIBEN AL FINAL DE LA MISMA.
2. EN EL CASO DE QUE SE PRESENTE CAMBIO DE PERSONAL, EL RESPONSABLE DE FORMALIZAR EL ACTA SERÁ EL SERVIDOR PÚBLICO QUE LLEGUE A OCUPAR EL "CARGO INDICADO"
3. EL PRESENTE FORMATO CONTIENE LO MÍNIMO INDISPENSABLE QUE DEBE CONTENER EL ACTA CIRCUNSTANCIADA, EL CUAL ÚNICAMENTE TIENE CARÁCTER ORIENTATIVO MÁS NO LIMITATIVO, PARA LAS ÁREAS RESPONSABLES DE SU ELABORACIÓN.

ANEXOS
DIVISION DE CONTRATOS



“Acta Administrativa Circunstanciada de Entrega, Recepción, Instalación, Puesta en Operación y Capacitación de Bienes de Inversión”

Instructivo de llenado Acta Administrativa Circunstanciada de Entrega, Recepción, y Puesta en Operación de Bienes de Inversión.

En la Ciudad de _____, siendo las _____ horas del día: _____ del mes: _____ del año _____, en la Unidad Médica _____, en presencia de los servidores públicos del Instituto Mexicano del Seguro Social y el(los) representante(s) de la empresa _____, se levanta la presente acta a fin de hacer constar la RECEPCIÓN, INSTALACION, PUESTA EN OPERACIÓN Y CAPACITACION DEL(LOS) BIEN(ES) con las especificaciones que se detallan a continuación:

(NOTA IMPORTANTE: En caso de detectarse algún incumplimiento o circunstancia que impida la recepción a entera satisfacción del instituto, de acuerdo a lo establecido en el contrato que ampara la adquisición del bien, deberá procederse al levantamiento del Acta Circunstanciada de Rechazo de los bienes).

I. Descripción general del(los) bien(es) recibidos:

Equipo							
Nombre ¹	Marca	Modelo	Número serie	Cantidad	Clave SAI	Clave PREI	Servicio de ubicación final del equipo ²

Equipos Accesorio ³					
Nombre ⁴	Marca	Modelo	Número serie	Cantidad	Servicio de ubicación final del equipo

(*) Son todos los equipos acompañan al equipo principal para su funcionamiento Ejemplo: Un tomógrafo se acompaña de una estación de trabajo, inyector de medio de contraste, impresora de placas, etc., siendo estos últimos equipos accesorios.

Proceso de adquisición ⁵	Contacto ⁶	Enviado a la ⁷	Domicilio de la empresa ⁸	Teléfono de la empresa ⁹	Correo electrónico de la empresa ¹⁰

Se procedió a la verificación de los siguientes aspectos, de conformidad con el contrato de referencia:

A. Documentación recibida.

La documentación recibida por parte del proveedor corresponde íntegramente a lo siguiente:



893

- Original y copia del pedido o contrato, incluyendo la totalidad de sus anexos.
- Original y copia de la remisión de Pedido.
- Listado en el que se detallan las características del empaque, dimensiones, peso y contenido.
- Original de Carta de Garantía de los bienes en la que se indique el periodo de Garantía de los Bienes ofertados y se garantice la cobertura amplia contra vicios ocultos, defectos de fabricación o cualquier daño que presenten, por el periodo establecido en el contrato, señalando los centros de servicio o canje, la descripción de la capacidad de servicio local y regional, número de los técnicos y nivel de resolución (capacidad), su base de localización, el tiempo aproximado de respuesta para reparaciones de emergencia (dentro y fuera de horario regular), indicando el correo electrónico oficial de la empresa para la comunicación de solicitud de reparación.
- Original del Programa Calendarizado de Mantenimiento Preventivo y en su caso para aquellas ofertas, de Mantenimiento Mayor, en el que se incluya la descripción de las acciones a efectuar, debiendo incluir la relación de las piezas y/o partes a verificar y/o reemplazar, de acuerdo a lo establecido en el manual de servicio del fabricante de los bienes que le sean adjudicados.
- Para el caso de equipo médico de importación, copia simple cotejada del Pedimento de importación.
- Original y copias de constancia de la instalación, conforme a lo indicado en el Anexo No. 1.3 "Requisitos para Equipo Médico".
- Original y copias de constancia de la capacitación otorgada al personal, conforme a lo indicado en el Anexo No. 1.3 "Requisitos para Equipo Médico".

Observaciones: _____

Por lo que revisado lo anterior, se procedió a recibir el embarque y se verifican las condiciones de empaque y embalaje siguientes:


B. Condiciones de los empaques y embalaje verificadas:

- Que las condiciones físicas corresponden a la lista de empaque.
- Que los sellos de origen se encuentran íntegros y no se encuentran empaques rotos, mojados o daños por mal manejo.
- Que no presenta daños a simple vista.
- Que las condiciones físicas corresponden a la lista de empaque.
- La cantidad de pallets o tarimas y/o cajas y/o bultos
- No existe diferencia en peso, dimensiones y material de empaque.
- Que las condiciones físicas corresponden a la documentación presentada.
- Que los empaques no se encuentran mojado(s) y/o roto(s).
- Presenta buenas condiciones de manejo, verticalidad, fragilidad y humedad.
- La actividad se realiza de acuerdo a lo determinado por el fabricante.

Observaciones: 11 _____

Una vez realizada la verificación anterior y encontrándose que el bien en buen estado se procedió a la instalación del bien entregado, bajo las siguientes especificaciones:

C. Apertura del embarque, instalación y verificación de(los) bien(es).





- Existe la debida correspondencia y concordancia entre lo adquirido y lo entregado en cuanto la cantidad, marca(s) y modelo(s).
- La actividad se realiza de acuerdo a lo determinado por el fabricante.
- La instalación se realiza conforme lo especificado en la guía mecánica, que contiene los requerimientos eléctricos, mecánicos, hidráulicos, sanitarios, espacios físicos y en su caso, instalaciones especiales indicadas, así como de acuerdo a las condiciones del contrato, contemplando todas las acciones requeridas.
- Los C. ¹²_____ y C. _____, de forma conjunta con el representante facultado del proveedor, verifican todas y cada una de las características y especificaciones contenidas en el contrato, descritas en la Descripción amplia y detallada de los bienes ofertados (incluyendo en su caso software, accesorios, hardware, etc.) , considerando las modificaciones que deriven de la(s) Junta(s) de Aclaraciones y demás apartados del referido instrumento legal, contra las que cuentan físicamente los bienes entregados.
- Se procedió a la verificación del correcto funcionamiento y operación del bien instalado.
- En el caso de bienes que para su operación requieren de software, se comprobará que se encuentre configurado en idioma español, así como las etiquetas y dispositivos periféricos que se requieren para su ejecución.

Observaciones: ¹¹_____

NOTA: en caso de no aplicar alguno de estos procesos porque no se encuentran contemplados en el contrato respectivo, especificarlo claramente en este apartado.

En relación con los siguientes rubros a verificar, se hace constar lo siguiente:

D. Capacitación y entrega de información de operación y servicio.

- La capacitación se lleva a cabo conforme a un plan previamente establecido a satisfacción del instituto, quedando el proveedor comprometido a desarrollar e impartir un segundo programa dentro del término de la vigencia de la garantía, a solicitud del instituto.

El resumen de los resultados del programa se presenta en el siguiente cuadro.

Personal operativo	No. de capacitados	Fecha	
		Inicio	Fin
Medico	¹³ _____	¹⁴ _____	¹⁵ _____
Técnico	_____	_____	_____
Enfermería	_____	_____	_____
Servicios básicos	_____	_____	_____
Especializado en mantenimiento	_____	_____	_____
Otro	_____	_____	_____

Observaciones: ¹¹_____

- El personal de la unidad médica de que se trate recibe la información de operación y servicio de los bienes recibidos, así como licenciamientos de software, aplicativos de configuración y claves



de acceso del equipo para uso irrestricto del Instituto, debiendo corresponder por lo menos a lo que a continuación se describe:

- Dos juegos de manuales de operación del equipo principal y de sus equipos accesorios para cada Área usuaria de la unidad, preferentemente en idioma español.
- Un juego de manuales de operación del equipo principal y de sus equipos accesorios, preferentemente en formato digital y en idioma español, para el Área de conservación de la unidad.
- Un juego de manuales de servicio completo del equipo principal y de sus equipos accesorios, preferentemente en formato digital y en idioma español, para el Área de conservación de la unidad.
- Un juego de manuales de operación del equipo principal y de sus equipos, preferentemente en formato digital y en idioma español, para el Área de Ingeniería Biomédica de la unidad o delegacional.
- Un juego de manuales de servicio completo del equipo principal y de sus equipos, preferentemente en formato digital y en idioma español, para el Área de Ingeniería Biomédica de la unidad o delegacional.
- Un juego de software, aplicativos de configuración y claves de acceso del equipo principal y de sus equipos accesorios para el Área de conservación de la unidad, en idioma español.
- Un juego de software, aplicativos de configuración y claves de acceso del equipo principal y de sus equipos accesorios para el Área de Ingeniería Biomédica de la unidad o delegacional, en idioma español.

Dichos manuales se relacionan a continuación:

Título	Referencia	Área	Tipo	Idioma
16	17	18	19	20

NOTA: en caso de no aplicar alguno de estos procesos porque no se encuentran contemplados en el contrato respectivo, especificarlo claramente en este apartado.

Se levanta la presente acta y se hace constar que el bien(es) descrito(s) queda(n) en poder del Instituto.

No habiendo otro asunto que hacer constar, se levanta la presente a las _____ horas del día de su inicio, firmando la presente al calor y al margen en original, por cuadruplicado, los que intervinieron en el presente evento y que se encuentran debidamente facultados para contraer las obligaciones que de éste se deriven, quedando un original en poder del Responsable del área usuaria del(os) bien(es) de la Unidad de Destino Final para el expediente respectivo y hace entrega de dos tantos originales al proveedor para el trámite de pago correspondiente, y el último juego original se procede a enviar al Administrador del Contrato y una copia simple al Área Contratante para su conocimiento y para los efectos legales y administrativos correspondientes, así como copia simple a la Coordinación Normativa de nivel central que en su caso, haya participado como área técnica de acuerdo al contrato de que se trate para su conocimiento.

ANEXOS
DIVISIÓN DE CONTRATOS



FIRMANTES

Unidad Médica (Se deberá indicar la Unidad Médica destino de los bienes)	
Administrador del Contrato	Director o Administrador o Responsable Administrativo del Control de Bienes de la Unidad de Destino Final del(os) bien(es)
(Firma y matrícula)	(Antefirma)
(Firma y matrícula)	(Antefirma)

Responsable del área usuaria del(os) bien(es)	Responsable del área de Conservación de la Unidad de Destino Final del(os) bien(es)
(Firma y matrícula)	(Firma y matrícula)
(Antefirma)	(Antefirma)
Responsable de Ingeniería Biomédica (en caso de ser requerido)	Representante(s) Legal del Proveedor asignado y facultado para la entrega del(os) bien(es)
(Firma y matrícula)	(Firma)
(Antefirma)	(Antefirma)

NOTAS IMPORTANTES:

1. LA TOTALIDAD DE LAS HOJAS QUE CONFORMEN LA PRESENTE ACTA, DEBERÁN CONTENER LA ANTEFIRMA DE LOS SERVIDORES QUE SUSCRIBEN AL FINAL DE LA MISMA.
2. EN EL CASO DE QUE SE PRESENTE CAMBIO DE PERSONAL, EL RESPONSABLE DE FORMALIZAR EL ACTA SERÁ EL SERVIDOR PÚBLICO QUE LLEGUE A OCUPAR EL "CARGO INDICADO"
3. EL PRESENTE FORMATO CONTIENE LO MÍNIMO INDISPENSABLE QUE DEBE CONTENER EL ACTA CIRCUNSTANCIADA, EL CUAL ÚNICAMENTE TIENE CARÁCTER ORIENTATIVO MÁS NO LIMITATIVO, PARA LAS ÁREAS RESPONSABLES DE SU ELABORACIÓN.



No.	Dato	Anotar
1	Nombre	Nombre completo del equipo principal
2	Servicio de ubicación final del equipo	Anotar el área específica dentro de la unidad donde será ubicado el bien
3	Equipos accesorios	Son todos los equipos acompañan al equipo principal para su funcionamiento Ejemplo: Un tomógrafo se acompaña de una estación de trabajo, inyector de medio de contraste, impresora de placas, etc., siendo estos últimos equipos accesorios
4	Nombre	Nombre de todos los equipos accesorios
5	Proceso de adquisición	Número de licitación o adjudicación
6	Contrato Número	Número de contrato que ampara la adquisición del bien recibido
7	Fincado a la empresa	Nombre completo de la empresa adjudicada
8	Domicilio de la empresa	Dirección oficial completa de la empresa adjudicada
9	Teléfono de la empresa	Número telefónico oficial de la empresa
10	Correo electrónico de la empresa	Correo electrónico oficial de la empresa
11	Observaciones	Consignar cualquier situación que por obligación de los responsables deba reportarse
12	Los C. _____ y C. _____	Nombre(s) de él(los) responsable(s) de verificar el bien en el presente acto de entrega recepción
13	Personal operativo	Se refiere a la categoría del personal que tomó la capacitación
14	No. de capacitados	Número de personas que tomaron de principio a fin la capacitación del manejo del equipo, de acuerdo a su categoría y profiograma
15	Fecha	Fecha de inicio y término de capacitación, según sea el caso de cada categoría
16	Título	Nombre del manual, el cual generalmente coincide con el nombre del equipo para el cual fue diseñado
17	Referencia	Número que otorga el fabricante al manual
18	Anexos	Número de anexos (en caso de que el manual cuente con ellos)
19	Tipo	Especificar a quien va dirigido el manual, por ejemplo: usuario, área médica o administrativa, servicio, mantenimiento, lista de partes, diagramas, etc.
20	Idioma	Especificar el(los) idiomas del manual, por ejemplo: español, inglés y francés, etc.
21	Responsable de Ingeniería Biomédica (en caso de ser requerido)	Se convocará al Responsable de Ingeniería Biomédica en caso de requerir asesoría técnica especializada

ANEXOS
DIVISION DE CONTRATOS



ANEXO No. 1.8

Acta Administrativa Circunstanciada de Rechazo de Bienes de Inversión

En la Ciudad de _____, siendo las _____ horas del día: _____ del mes: _____ del año _____, en el domicilio de _____ se levanta la presente Acta para hacer constar la RECEPCIÓN DEL(LOS) BIEN(ES) con las siguientes especificaciones:

Equipo						
Nombre	Marca	Modelo	Número serie	Cantidad	Clave SAI	Clave PREI

De cual se cuenta con la siguiente información adicional:

Unidad Destino	Delegación
Nombre de la empresa	
Dirección de la empresa	
Teléfono	Correo electrónico de la empresa
Procedimiento de adquisición No.	Contrato No.

El motivo del rechazo obedece a las siguientes razones que a continuación se exponen:

Se levanta la presente acta y se hace constar que el(los) bien(s) descrito(s) fue(ron) regresado(s) íntegramente al proveedor.

Se establece el compromiso por parte del proveedor para la nueva fecha de entrega del(os) bien(es) el día _____ del mes de _____ del año _____, siempre y cuando la nueva fecha se encuentre dentro del plazo establecido en la cláusula correspondiente para la entrega recepción del bien.

No habiendo otro asunto que hacer constar, se levanta la presente a las _____ horas del día de su inicio, firmando la presente al calce y al margen en original, los que intervinieron en el presente evento y que se encuentran debidamente facultados para contraer las obligaciones que de éste se deriven, quedando el original en poder del Administrador de la Unidad de Destino Final del(os) bien(es) para el expediente respectivo y hace entrega de una copia al proveedor, y se procede a enviar otra copia al Administrador del Contrato, al Área Adquirente para su conocimiento y para los efectos legales y administrativos correspondientes, así como a la Coordinación Normativa de nivel central que en su caso, haya participado como área técnica de acuerdo al contrato de que se trate para su conocimiento.



FIRMANTES

904

Unidad Médica (Se deberá indicar la Unidad Médica destino de los bienes)	
Administrador del Contrato	Director o Administrador o Responsable Administrativo del Control de Bienes de la Unidad de Destino Final del(os) bien(es)
(Firma y matrícula)	(Antefirma)
Responsable del área usuaria del(os) bien(es)	Responsable del área de Conservación de la Unidad de Destino Final del(os) bien(es)
(Firma y matrícula)	(Antefirma)
Responsable de Ingeniería Biomédica (en caso de ser requerido)	Representante(s) Legal del Proveedor asignado y facultado para la entrega del(os) bien(es)
(Firma y matrícula)	(Antefirma)
(Firma)	(Antefirma)

NOTAS IMPORTANTES:

- LA TOTALIDAD DE LAS HOJAS QUE CONFORMEN LA PRESENTE ACTA, DEBERÁN CONTENER LA ANTEFIRMA DE LOS SERVIDORES QUE SUSCRIBEN AL FINAL DE LA MISMA.
- EN EL CASO DE QUE SE PRESENTE CAMBIO DE PERSONAL, EL RESPONSABLE DE FORMALIZAR EL ACTA SERÁ EL SERVIDOR PÚBLICO QUE LLEGUE A OCUPAR EL "CARGO INDICADO"
- EL PRESENTE FORMATO CONTIENE LO MÍNIMO INDISPENSABLE QUE DEBE CONTENER EL ACTA CIRCUNSTANCIADA, EL CUAL ÚNICAMENTE TIENE CARÁCTER ORIENTATIVO MÁS NO LIMITATIVO, PARA LAS ÁREAS RESPONSABLES DE SU ELABORACIÓN.
- SE DEBERÁ DAR AVISO AL ADMINISTRADOR DE CONTRATO, ANEXANDO UNA COPIA SIMPLE DEL ACTA.

MÉXICO
DIVISION DE CONTRATOS



Acta Administrativa Circunstanciada de Rechazo de Bienes de Inversión

Instructivo de llenado Acta Administrativa Circunstanciada de Rechazo de Bienes de Inversión.

En la Ciudad de _____, siendo las _____ horas del día: _____ del mes: _____ del año _____, en el domicilio de _____ se levanta la presente Acta para hacer constar la RECEPCIÓN DEL(LOS) BIEN(ES) con las siguientes especificaciones:

Equipo						
Nombre (1)	Marca (4)	Modelo (5)	Material (6)	Cantidad (7)	Clave SAI	Clave PREI

De cual se cuenta con la siguiente información adicional:

Unidad o UMAE destino (2)		Delegación (3)	
Nombre de la empresa (8)			
Dirección de la empresa (9)			
Teléfono de la empresa (10)		Correo electrónico de la empresa (11)	
Procedimiento de adquisición No. (12)		Código No. (13)	

El motivo del rechazo obedece a las siguientes razones que a continuación se exponen:

Se levanta la presente acta y se hace constar que el(los) bien(s) descrito(s) fue(ron) regresado(s) íntegramente al proveedor.

Se establece el compromiso por parte del proveedor para la nueva fecha de entrega del(os) bien(es) el día _____ del mes de _____ del año _____, siempre y cuando la nueva fecha se encuentre dentro del plazo establecido en la cláusula correspondiente para la entrega recepción del bien.
No habiendo otro asunto que hacer constar, siendo las _____ horas del día de su inicio, firmando la presente al calce y al margen en original, los que intervinieron en el presente evento y que se encuentran debidamente facultados para contraer las obligaciones que de éste se deriven, quedando el original en



906


poder del Administrador de la Unidad de Destino Final del(os) bien(es) para el expediente respectivo y hace entrega de una copia al proveedor, y se procede a enviar otra copia al Administrador del Contrato, al Área Adquirente para su conocimiento y para los efectos legales y administrativos correspondientes, así como a la Coordinación Normativa de nivel central que en su caso, haya participado como área técnica de acuerdo al contrato de que se trate para su conocimiento.

FIRMANTES

Unidad Médica	(Se deberá indicar la Unidad Médica destino de los bienes)			
Administrador del Contrato	Director o Administrador o Responsable Administrativo del Control de Bienes de la Unidad de Destino Final del(os) bien(es)			
(Firma y matrícula)		(Antefirma)		
Responsable del área usuaria del(os) bien(es)	Responsable del área de Conservación de la Unidad de Destino Final del(os) bien(es)			
(Firma y matrícula)		(Antefirma)		
Responsable de Ingeniería Biomédica (en caso de ser requerido)	Representante(s) Legal del Proveedor asignado y facultado para la entrega del(os) bien(es)			
(Firma y matrícula)		(Antefirma)	(Firma)	(Antefirma)

NOTAS IMPORTANTES:

1. LA TOTALIDAD DE LAS HOJAS QUE CONFORMEN LA PRESENTE ACTA, DEBERÁN CONTENER LA ANTEFIRMA DE LOS SERVIDORES QUE SUSCRIBEN AL FINAL DE LA MISMA.
2. EN EL CASO DE QUE SE PRESENTE CAMBIO DE PERSONAL, EL RESPONSABLE DE FORMALIZAR EL ACTA SERÁ EL SERVIDOR PÚBLICO QUE LLEGUE A OCUPAR EL "CARGO INDICADO"
3. EL PRESENTE FORMATO CONTIENE LO MÍNIMO INDISPENSABLE QUE DEBE CONTENER EL ACTA CIRCUNSTANCIADA, EL CUAL ÚNICAMENTE TIENE CARÁCTER ORIENTATIVO MÁS NO LIMITATIVO, PARA LAS ÁREAS RESPONSABLES DE SU ELABORACIÓN.
4. SE DEBERÁ DAR AVISO AL ADMINISTRADOR DE CONTRATO, ANEXANDO UNA COPIA SIMPLE DEL ACTA.





907

No.	Dato	Anotar
1	Nombre	Nombre completo de equipo que se rechaza en este acto.
2	Unidad o UMAE Destino	Nombre de la Unidad Médica delegacional o la Unidad Médica de Alta Especialidad en que se elabora el acta.
3	Delegación	Delegación a la que pertenece la Unidad Médica.
4	Marca	Marca del equipo
5	Modelo	Modelo del equipo
6	No. de Serie	Número de serie del equipo
7	Cantidad	Número de equipos que en el acto se entregan.
8	Nombre de la empresa	Nombre completo de la empresa adjudicada.
9	Dirección de la empresa	Dirección de la empresa con código postal.
10	Teléfono de la empresa	Teléfono fijo de la empresa.
11	Correo electrónico de la empresa	Correo electrónico oficial de la empresa.
12	Procedimiento de adquisición	Número de licitación o adjudicación.
13	Contrato no.	Número contrato que contempla la adquisición del bien recibido.
14	Responsable de Ingeniería Biomédica (en caso de ser requerido)	Se convocará al Responsable de Ingeniería Biomédica en caso de requerir asesoría técnica especializada

CONVOCATORIA

0



INSTITUTO MEXICANO DEL SEGURO SOCIAL
DIRECCIÓN DE ADMINISTRACIÓN
UNIDAD DE ADQUISICIONES E INFRAESTRUCTURA
COORDINACIÓN DE ADQUISICIÓN DE BIENES Y
CONTRATACIÓN DE SERVICIOS
COORDINACIÓN TÉCNICA DE PLANEACIÓN Y CONTRATOS

Contrato Número
17BI0299

ANEXO 4 (CUATRO)

"GARANTÍA DE LOS BIENES Y PROPUESTA ECONÓMICA"

ANEXOS
DIVISION DE CONTRATOS

EL PRESENTE ANEXO CONSTA DE 6 HOJAS INCLUYENDO ESTA CARÁTULA

DIVISION DE CONTRATOS
NIVEL CENTRAL

SIN TEXTO



Remsa

Vanguardia, experiencia y servicio en equipo de radiología y diagnóstico

Radiología y Electrónica de México, S.A. de C.V.
 Calzada de Tlalpan 4892, Tlalpan 14000, México D.F.
 Tels. (55) 5513 8959, (55) 5513 2705, (55) 5655 1485.
 Lada sin costo: 01 (800) 647 3672.
 www.remsamexico.com

ANEXO No. 1.6
Criterios de Evaluación Técnico Administrativa

LICITACIÓN:	LA-019GYR040-E8-2017	FECHA:	06 SEPTIEMBRE DEL 2017
NOMBRE O RAZÓN SOCIAL DEL LICITANTE	RADIOLOGÍA Y ELECTRÓNICA DE MÉXICO S.A. DE C.V.		
DOMICILIO	CALZADA DE TLALPAN 4892 COL. TLALPAN DEL TLALPAN. MÉXICO D.F. C.P. 14000		
R.F.C.	REM8810176J7		
TELÉFONO Y FAX	55139959/55132705		
CORREO ELECTRÓNICO	fernandez@remsamexico.com; ventas@remsamexico.com.		

	Declaración fiscal 2016 y Declaración Fiscal provisional Julio 2017	2 Sucursales y 1 centro de servicio	No aplica	No aplica	No aplica	PARTIDA 19: 48 Meses de garantía. Partida 34, 35, 36, 37, 42: 36 Meses de garantía	356	2011	Equipo de Mastografía Marca IMS	Liberación de Fianza	19,42
1											
2							12B10178	2012	Mastógrafo Digital de Campo Completo	Acta Administrativa y Remisión del pedido	19,42
3							15B10688	2015	Mastógrafo Digital de Campo Completo	Acta Administrativa y Remisión del pedido	19,42
4							4200032494	2010	Mastógrafo Digital de Campo Completo	Orden de entrega 007	19,42
5							Contrato de compra venta a FUCAM	2010	Mastógrafo Digital de Campo Completo	Orden de entrega	19,42

ANEXOS
COMISION DE CONTRATOS



Remsa

Vanguardia, experiencia y servicio en equipo de radiología y diagnóstico

Radiología y Electrónica de México, S.A. de C.V.
Calzada de Tlalpan 4892, Tlalpan 14000, México D.F.
Tels. (55) 3513 9859, (55) 5513 2705, (55) 5655 1485.
Lada sin costo: 01 (800) 847 3672.
www.remcamexico.com

6											D16E011	2016	Mastografía digital de Campo Completo con estereotaxia, unidad radiológica para Ultrasonógrafo Intermedio con transductor lineal	Acta administrativa circunstanciada y Remisión	19, 34, 35, 36, 37
7											R065-16	2016	Ultrasonido marca Esaote. Mastógrafo Marca: IMS	Factura	19, 34, 35, 36, 37
8											11 EQ	2014	Mastógrafo Digital de Campo Completo Mastógrafo Analogo	Orden de entrega No. 626	19, 42
9											Contrato de compra venta con Jose Rey Rodas SRFMSG 04/2/2012	2013	Mastografía Analógica	Factura	19, 42
10											Contrato compra venta con Jose Rey Rodas SRFMSG 04/2/2012	2011	Equipo de ultrasonido portátil	Orden de trabajo	34, 35, 36, 37
11											SSEP-6/2013	2012	Ultrasonógrafo de alta resolución Unidad portátil para ultrasonografía	Orden de entrega No. 266	34, 35, 36, 37
12											016/2014	2013	Ultrasonido obstétrico	Remisión de entrega	34, 35, 36, 37
13											15810508	2014	Ultrasonido Gineco-Obstétrico de segundo nivel	Orden y remisión de entrega	34, 35, 36, 37
14											IEC-DRM-024-12	2015	Ultrasonido digital doppler color	Acta administrativa circunstanciada y Remisión	34, 35, 36, 37
15											CGADM/CC-1245/2013	2012	Ultrasonido digital doppler color	Escrito de liberación de fianza	34, 35, 36, 37
16											SSEP-LPN-012/2013	2013	Ultrasonido digital doppler color	Escrito de liberación de fianzas	34, 35, 36, 37
17											SSEP-LPN-012/2013	2013	Ultrasonido digital doppler color para ultrasonografía Doppler Color	Factura y acta entrega recepción	34, 35, 36, 37

Handwritten mark



Vanguardia, experiencia y servicio en equipo de radiología y diagnóstico

Radiología y Electrónica de México, S.A. de C.V.
 Calzada de Tlalpan 4892, Tlalpan 14000, México D.F.
 Tels. (55) 5513 9859, (55) 5513 2705, (55) 5655 1485.
 Lada sin costo: 01 (800) 847 3672.
 www.remsamexico.com

ANEXO No. 1.6
Criterios de Evaluación Técnico Administrativa

LICITACIÓN:		LA-019GYR040-E8-2017	FECHA:		06 SEPTIEMBRE DEL 2017
NOMBRE O RAZÓN SOCIAL DEL LICITANTE		RADIOLOGIA Y ELECTRONICA DE MEXICO S.A. DE C.V.			
DOMICILIO		CALZADA DE TLALPAN 4892 COL. TLALPAN DEL TLALPAN. MEXICO D.F. C.P. 14000			
R.F.C.		REM8810176J7			
TELEFONO Y FAX		55139959/55132705			
CORREO ELECTRÓNICO		fernandez@remsamexico.com; ventas@remsamexico.com.			

	Capacidad del Licitante	Experiencia y Especialidad	Calificación de la oferta	Participación						
1	Declaración fiscal 2016 y Declaración Fiscal provisional Julio 2017	2 Sucursales y 1 centro de servicio	No aplica	No aplica	PARTIDA 19: 48 Meses de garantía. Partida 34, 35, 36, 37, 42: 36 Meses de garantía.	356	2011	Equipo de Mastografía Marca IMS	Liberación de Fianza	19,42
2						12B10178	2012	Mastógrafo Digital de Campo Completo	Acta Administrativa y Remisión del pedido	19,42
3						15B10668	2015	Mastógrafo Digital de Campo Completo	Acta Administrativa y Remisión del pedido	19,42
4						4200032494	2010	Mastógrafo Digital	Orden de entrega 007	19,42
5						Contrato de compra venta a FUCAM	2010	Mastógrafo Digital de Campo Completo	Orden de entrega	19,42

ANEXOS
 DIVISION DE CONTRATOS



Remsa

Vanguardia, experiencia y servicio en equipo de radiología y diagnóstico

Radiología y Electrónica de México, S.A. de C.V.
 Calzada de Tlalpan 4892, Tlalpan 14000, México D.F.
 Tels. (55) 5513 9959, (55) 5513 2705, (55) 5655 1485.
 Lada sin costo: 01 (800) 847 3672.
www.remexamexico.com

6						D16E011	2016	Mastografía digital de Campo Completo con estereotaxia, unidad radiológica para Ultrasonógrafo Intermedio con transductor lineal	Acta administrativa circunstanciada y Remisión	19, 34, 35, 36, 37
7						R065-16	2016	Ultrasonido marca Esaote. Mastógrafo Marca: IMS	Factura	19, 34, 35, 36, 37
8						11 EQ	2014	Mastógrafo Digital de Campo Completo Mastógrafo Análogo	Orden de entrega No. 626	19, 42
9						Contrato de compra venta con Soluciones especializadas en Salud	2013	Mastografía Analógica	Factura	19, 42
10						Contrato compra venta con Jose Rey Rodas SREMSG 04/2/2012	2011	Equipo de ultrasonido portátil	Orden de trabajo	34, 35, 36, 37
11						SSEP-6/2013	2012	Ultrasonógrafo de alta resolución	Orden de entrega No. 266	34, 35, 36, 37
12						016/2014	2013	Unidad portátil para ultrasonografía	Remisión de entrega	34, 35, 36, 37
13						15810508	2014	Ultrasonido obstétrico	Orden y remisión de entrega	34, 35, 36, 37
14						IEC-DRM-024-12	2015	Ultrasonido Gineco-Obstétrico de segundo nivel	Acta administrativa circunstanciada y Remisión	34, 35, 36, 37
15							2012	Unidad de ultrasonido digital doppler color	Escrito de liberación de fianza	34, 35, 36, 37
16						CGADM/CC-1245/2013	2013	Ultrasonido digital doppler color	Escrito de liberación de fianzas	34, 35, 36, 37
17						SSEP-LPN-012/2013	2013	Unidad Portátil para ultrasonografía Doppler Color	Factura y acta entrega recepción	34, 35, 36, 37



Remsa

Vanguardia, experiencia y servicio en equipo de radiología y diagnóstico

Radiología y Electrónica de México, S.A. de C.V.
Carzada de Tlalpan 4892, Tlalpan 14000, México D.F.
Tels. (55) 5513 8858, (55) 5513 2705, (55) 5655 1485.
Línea sin costo: 01 (800) 847 3672.
www.remsamexico.com

18					12B10243	2012	Ultrasonógrafo Básico Unidad Radiológica Portátil (Equipo Digital) Unidad Radiográfica de 500 mA	Acta administrativa circunstanciada y Remisión	34, 35, 36, 37, 42
19					R004-16	2016	Ultrasonido MyLabSeven y Ultrasonido MyLab20	Factura	34, 35, 36, 37
20					16B10103	2016	Ultrasonógrafo básico	Acta administrativa circunstanciada y Remisión	34, 35, 36, 37
21					Contrato de compra venta con Doctor Fernando Guisa Holthein	2010	Mastografía Digital de Campo Completo	Remisión de entrega	19, 42
22					Contrato de compra-venta con Laboratorios MSM	2011	Mastógrafo Analógico Mesa de Rayos X de 400 mA	Factura	19, 42
23					11B1065	2011	Mastografía Digital de Campo Completo	Acta administrativa circunstanciada y Remisión	19, 42
24					0777/2012	2012	Equipo de Rayos X móvil Equipo de mastografía digital	Remisión	19, 42
25					ISESALUD-ADQ-EQPO-MED-245/13	2013	Equipo rodable de Rayos X Digital, Ultrasonido	Remisión de entrega	19, 34, 35, 36, 37, 42
26					Contrato de compra venta a AARSON Productos Hospitalarios	2014	Unidad radiográfica Móvil Digital Mastografía digital de campo Completo Equipo de Rayos X de 500 mA	Remisión de entrega	19, 42

ANEXOS
DIVISION DE CONTRATOS





Vanguardia, experiencia y servicio en
equipo de radiología y diagnóstico

Radiología y Electrónica de México, S.A. de C.V.
Carretera de Tlalpan 4892, Tlalpan 14000, México D.F.
Tels. (55) 5513 9959, (55) 5513 2705, (55) 5655 1485.
Lada sin costo: 01 (800) 847 3672.
www.radiologiamexico.com

27				4500015750/2014	2014	Unidad radiológica y Fluoroscópica Digital con Telemiendo	Remisión de entrega y Factura	19, 42
28				CCV/R001-15	2015	Equipo de rayos X Arco en c	Factura	42
29				SFA/DGASG/RF/014/2014	2014	Equipo de Rayos X con fluoroscopia Ultrasonido	Orden de entrega	34, 35, 36, 37, 42
30				Contrato de compra venta con imágenes del Potosi	2016	Equipo de rayos x móvil	Factura	19, 42

Protesto lo necesario

Lic. Joseph Bruno Ruiz
Representante legal
Radiología y Electrónica de México S. A. de C. V.

SIN TEXTO
SIN TEXTO
SIN TEXTO

d

ANEXO No. 5
PROPOSICIÓN ECONOMICA

PROCEIMIENTO	LA-1191079604-2017	FECHA	GRUPO			
Nombre o RAZÓN SOCIAL DEL PARTICIPANTE: Radiología y Electrónica de México S.A. de C.V.						
Partida	IMPORTE	DESCRIPCIÓN	CANTIDAD	PRECIO UNITARIO SIN IMPORTE IVA	IMPORTE IVA	IMPORTE IVA CON IVA
44	531,541,020.00	Material de consumo	100	5,315.41	531,541.02	531,541.02
45	291,541,012.00	Material de consumo	9	32,393.44	291,541.01	291,541.01
46	331,541,053.00	Material de consumo	6	55,256.83	331,541.05	331,541.05
47	331,541,072.00	Material de consumo	43	7,710.26	331,541.07	331,541.07
48	331,541,024.00	Material de consumo	20	16,577.20	331,541.02	331,541.02
			1,769			
				SUBTOTAL	2,247,155.11	2,247,155.11
				IVA	36,994,723.29	36,994,723.29
				TOTAL	2,614,149.40	2,614,149.40

LOS PRECIOS Y PORCENTAJES DE DESCUENTO OPERADOS SON VIGENTES DURANTE LA VIGENCIA DEL CONTRATO.

Lc. Joseph Bruno Ruiz
Representante Legal de
Radiología y Electrónica de México S.A. de C.V.

ANEXOS
DIVISION DE CONTRATOS

**SMITHS
CENTERS**