



Se manifiesta que el
archivo publicado es
la mejor versión
disponible con la
que cuenta el
Instituto Mexicano
del Seguro Social.



INSTITUTO MEXICANO DEL SEGURO SOCIAL
 DIRECCIÓN DE ADMINISTRACIÓN
 UNIDAD DE ADQUISICIONES E INFRAESTRUCTURA
 COORDINACIÓN DE ADQUISICIÓN DE BIENES Y
 CONTRATACIÓN DE SERVICIOS

CONTRATO DE ADQUISICIÓN DE BIENES
NUMERO 17BI0286
HOJA 1 DE 1

ACUERDO DEL CIAMIS	N/A	SESIÓN DEL CIAMIS	N/A
PROCEDIMIENTO DE CONTRATACIÓN	LICITACIÓN PÚBLICA INTERNACIONAL BAJO LA COBERTURA DE LOS TRATADOS DE LIBRE COMERCIO CON CAPÍTULO DE COMPRAS GUBERNAMENTALES ELECTRÓNICA NÚMERO LA-9195YR040-EB-2017		
FUNDAMENTO	ARTÍCULO 134 DE LA CONSTITUCIÓN POLÍTICA DE LOS ESTADOS UNIDOS MEXICANOS, Y DE CONFORMIDAD CON LOS ARTÍCULOS 25, 26 FRACCIÓN I, 26 BIS FRACCIÓN II, 26 TER, 27, 28, FRACCIÓN II, 29, 30, 32, 33, 33 BIS, 34, 35, 36, 36 BIS, FRACCIÓN I Y 46, DE LA LAASSP, EL REGLAMENTO Y DEMÁS DISPOSICIONES APLICABLES EN LA MATERIA.		
FECHA DE FALLO	DÍA 02	MES OCTUBRE	AÑO 2017

VIGENCIA DEL CONTRATO			
DEL	DÍA 17	MES OCTUBRE	AÑO 2017
HASTA	DÍA 31	MES DICIEMBRE	AÑO 2017
TIPO DE CONTRATO OFICIO DE LIBERACIÓN DE INVERSIÓN			
CERRADO (X)	PARA CUBRIR LAS EROGACIONES QUE SE DERIVEN DEL PRESENTE CONTRATO, CUENTA CON RECURSOS DISPONIBLES SUFICIENTES, NO COMPROMETIDOS, DE ACUERDO AL (LOS) OFICIO(S) DE LIBERACIÓN DE INVERSIÓN (OLI), MISMO(S) QUE SE AGREGAN) AL PRESENTE CONTRATO COMO ANEXO 1 (JUNO).		
ABIERTO ()			

PROVEEDOR	RADIOLOGÍA Y ELECTRÓNICA DE MÉXICO, S.A. DE C.V.		
DOMICILIO (Artículo 49 "RLAASSP")	CALZADA DE TLALPAN NÚMERO 4892, COLONIA TLALPAN CENTRO, CÓDIGO POSTAL 14000 DELEGACIÓN TLALPAN, CIUDAD DE MÉXICO.		
TELÉFONO(S)	FAX 55 5513 9959	CORREO ELECTRÓNICO www.remsamexico.com	REGISTRO PATRONAL IMSS Y60 12556 10 3
ESCRITURA PÚBLICA	FECHA ESCRITURA PÚBLICA 51,846	NOTARÍA PÚBLICA 17 de octubre de 1988	LICENCIADO GERARDO CORREA ETCHEGARAY
NOTARÍA PÚBLICA	FOLIO MERCANTIL 89 DEL DISTRITO FEDERAL	113354	
DE ACUERDO CON SUS ESTATUTOS, SU OBJETO SOCIAL CONSISTE ENTRE OTRAS ACTIVIDADES, EN:	LA ELABORACIÓN, TRANSFORMACIÓN, COMPRA, VENTA, DISTRIBUCIÓN, IMPORTACIÓN, EXPORTACIÓN, FABRICACIÓN Y COMERCIO EN GENERAL DE TODA CLASE DE APARATOS, EQUIPOS, REFACCIONES, INSTRUMENTAL MÉDICO QUIRÚRGICO Y ACCESORIOS PARA HOSPITALES, CLÍNICAS Y LABORATORIOS, ASÍ COMO LOS PRODUCTOS NECESARIOS PARA SU ELABORACIÓN, ASÍ COMO EL PROYECTO E INSTALACIÓN DE EQUIPO Y CONSTRUCCIÓN DE PLANTAS Y LABORATORIOS NECESARIOS PARA EL DESARROLLO DE SUS OBJETOS.		
NOMBRE DEL APODERADO LEGAL	ESCRITURA PÚBLICA JOSEPH BRUNO RUIZ	FECHA ESCRITURA PÚBLICA 26,575	26 DE FEBRERO DE 2010
NOTARIO PÚBLICO	LICENCIADO EFRAIN MARTIN VIRUES Y LAZOS	214 DEL DISTRITO FEDERAL	N/D
FECHA DE ENTREGA DE LOS BIENES	LA FECHA MÁXIMA DE ENTREGA DE LOS BIENES A ENTERA SATISFACCIÓN DE "EL INSTITUTO"; SERÁ DE 90 (NOVENTA) DÍAS NATURALES CONTADOS A PARTIR DEL DÍA NATURAL SIGUIENTE AL ACTO DE COMUNICACIÓN DE FALLO.	EL LUGAR DE ENTREGA DE LOS BIENES A ENTERA SATISFACCIÓN DE "EL INSTITUTO", SERÁN LOS SEÑALADOS EN LA "GUÍA DE DISTRIBUCIÓN Y ADMINISTRADORES DE CONTRATO" QUE SE AGREGA AL PRESENTE CONTRATO COMO ANEXO 3 (TRES)	A LOS 20 (VEINTE) DÍAS NATURALES SIGUIENTES A LA APROBACIÓN DEL COMPROBANTE FISCAL DIGITAL (CFDI) QUE REUNA LOS REQUISITOS FISCALES ESTABLECIDOS EN LA LEY DE LA MATERIA.

OBJETO DEL CONTRATO	IMPORTE SIN IVA
ADQUISICIÓN DE EQUIPO MÉDICO PARA CUBRIR LAS NECESIDADES DEL PROGRAMA DE SUSTITUCIÓN DE EQUIPO MÉDICO EN UNIDADES DE LOS TRES NIVELES DE ATENCIÓN A LA SALUD DEL IMSS 2017, CUYAS CARACTERÍSTICAS, ESPECIFICACIONES Y CANTIDADES SE DESCRIBEN EN LOS ANEXOS 2 (DOS), 3 (TRES) Y 4 (CUATRO) DE ESTE CONTRATO.	\$1,619,637.74 (UN MILLÓN SEISCIENTOS DIECINUEVE MIL SEISCIENTOS TREINTA Y SIETE PESOS 747/100 M.N.)
	IVA 0% () 16% (X)

 JOSE ROBERTO FLORES BAÑUELOS Apoderado Legal	 ING. ALVARO VERDUZCO CORREA Jefe de la División de Ingeniería Biomédica Hospital Especialidades, Jalisco Administrador del Contrato
"EL INSTITUTO" INSTITUTO MEXICANO DEL SEGURO SOCIAL	"EL PROVEEDOR" RADIOLOGÍA Y ELECTRÓNICA DE MÉXICO, S.A. DE C.V. JOSEPH BRUNO RUIZ Apoderado Legal

Este instrumento jurídico fue elaborado de conformidad con los documentos proporcionados por la División Contratante, correspondientes al procedimiento de contratación que se señala.

17/10/2017




INSTITUTO MEXICANO DEL SEGURO SOCIAL
DIRECCIÓN DE ADMINISTRACIÓN
UNIDAD DE ADQUISICIONES E INFRAESTRUCTURA
COORDINACIÓN DE ADQUISICIÓN DE BIENES Y
CONTRATACIÓN DE SERVICIOS
COORDINACIÓN TÉCNICA DE PLANEACIÓN Y CONTRATOS

Contrato Número
17BI0286

ANEXO 1 (UNO)

“OFICIO(S) DE LIBERACIÓN DE INVERSIÓN (OLI)”

1



EL PRESENTE ANEXO CONSTA DE 2 HOJAS INCLUYENDO ESTA CARÁTULA

DIVISIÓN DE CONTRATOS
NIVEL CENTRAL

SW TEXT
TEXT



Lic. David Baca Grande
Coordinador de Planeación de Infraestructura Médica

Presente

Ciudad de México, a 27 de Julio de 2017

Oficio de solicitud del área requeriente: 0658011200/037, 0352 y 0658011200/1424
La Coordinación de Planeación de Infraestructura Médica, solicita transferencia compensada de recursos entre diversos Programas y Proyectos de Inversión, así como la creación de un Oficio de Liberación de Inversión por un importe de \$59,081,125.00; referente al presupuesto 2017 del programa Equipo Médico, para la adquisición de 25 bienes, correspondientes a la Cartera señalada a continuación.

Capítulo: Equipamiento

Oficio de Liberación de Inversión 2017

No. 065801/068000/068000MH/ 328 / 1665

Descripción de Cartera del Programa y Proyecto de Inversión (PPI) de la SHCP

Nombre de Cartera: Programa de sustitución de equipo médico en Unidades de los tres niveles de atención a la salud del IMSS, 2017.
Clave de Cartera: 1656GYR0091
No. de solicitud: 50083
Unidad Responsable: GYR

Información del HCT del IMSS

Tipo OLI: Adquisición
Proyecto PREI: 16090024
Acuerdos: ACDO.AS3.HCT.310517/104.P.DF
ACDO.AS3.HCT.280816/255.P.DF
Asignación presupuestaria: 2,209,826,485.48
Nombre del PPI: Equipo Médico

Programa presupuestario: K029
Punto financiero: 4
Importe del presupuesto fiscal: 2,486,500,002.00
Localización geográfica: No distribuido geográficamente

Autorización de asignación del Oficio de Liberación de Inversión (OLI) 2017

Se emite el presente OLI de conformidad a los artículos 35 y 48 de la Ley Federal de Presupuesto y Responsabilidad Hacendaria; 158 fracción II y 158 A de su Reglamento; 25 y 45 de la Ley de Adquisiciones, Arrendamientos y Servicios del Sector Público, el numeral 8.1.2.1 del Manual de Organización de la Dirección de Finanzas y el oficio circular 069001670000/837, signado por el entonces Coordinador de Presupuesto e Información Programática en agosto de 2013, lo anterior para dar inicio las gestiones de Adquisición de Equipamiento del Programa de Inversión Física 2017.

Unidad Responsable del Gasto (URG): 09 Nivel Central
Número de bienes: 25
Monto original con IVA: 59,081,125.00

(cincuenta y nueve millones ochenta y un mil ciento veinticinco pesos 00/100 m.n.)

Por tanto, el monto señalado se ha registrado en el Sistema Financiero PREI Milenio para que la URG inicie los procesos de adquisición conforme al Anexo 1 que se adjunta, y con base en los artículos 6 y 39 del Reglamento Interior del Instituto Mexicano del Seguro Social (IMSS) y el numeral 7.1.20 de la Norma Presupuestaria del IMSS.

Atentamente,
El Coordinador

José David Méndez Santa Cruz

ANEXOS
DIVISION DE CONTRATO



DIRECCIÓN DE FINANZAS
UNIDAD DE OPERACIÓN FINANCIERA
COORDINACIÓN DE PRESUPUESTO E INFORMACIÓN PROGRAMÁTICA

Anexo 1 Equipamiento 2017

Clave de Cartera SHCP : 1650GR0091
No. solicitud de SHCP : 50883

No. de programa o proyecto PREI : 16090024
Cuenta contable PREI : 13350109

OLI No.: 329 / 1665

Programa de sustitución de equipo médico en unidades de los tres niveles de atención a la salud del IMSS, 2017.

Nombre del programa o proyecto :

Clave COG	Nombre de clave COG	ID de Transac.	ID de Solicitud	CUR	Nombre de la Unidad	PREI Mínimo Presupuesto del Destino del Bien			PREI Descripción			PREI Mínimo Control de Compromisos			Monto autorizado							
						Municipio /Estado	Ubicación	UI	Centro de Costo	EPD. GEN	ESP	DIF	VAR	ID de Aside	URG	URG Ubicación	UI	Centro de Costo	Período Ppal	No. de Bienes	Precio Unitario con IVA	Importe Total con IVA
53101	Equipo médico y de laboratorio	12320924	0000168646	331	M. H. GRAL. REGIONAL NIJK 1	APULCO DE JUAR	12020005	120501	200200	531-924	0031	03	01	16418	ULTRASONOGRAFO AVANZADO, EQUIP	09530007	099001	250000	2017M09	1	2,363,245.00	2,363,245.00
53101	Equipo médico y de laboratorio	12320925	0000168915	331	M. H. G. R. 198	ECATEPEC	15540005	150502	200200	531-924	0031	03	01	16418	ULTRASONOGRAFO AVANZADO, EQUIP	09530007	099001	250000	2017M09	1	2,363,245.00	2,363,245.00
53101	Equipo médico y de laboratorio	12320926	0000168648	331	CSS HOSPITAL TEMPORAL	MORELIA ICH	17030001	170502	200200	531-924	0031	03	01	16418	ULTRASONOGRAFO AVANZADO, EQUIP	09530007	099001	250000	2017M09	1	2,363,245.00	2,363,245.00
53101	Equipo médico y de laboratorio	12320927	0000169098	331	M. HOSP GRAL R Y U.M.A.A. 1	QUERETARO, QRO	23010001	230501	200200	531-924	0031	03	01	16418	ULTRASONOGRAFO AVANZADO, EQUIP	09530007	099001	250000	2017M09	1	2,363,245.00	2,363,245.00
53101	Equipo médico y de laboratorio	12320928	0000168620	331	H.G.R. N° 17	BENITO JUAREZ	24070026	240501	200200	531-924	0031	03	01	16418	ULTRASONOGRAFO AVANZADO, EQUIP	09530007	099001	250000	2017M09	3	2,363,245.00	7,089,735.00
53101	Equipo médico y de laboratorio	12320929	0000168739	331	H.G.Z N°1	TLAZCALA	30010003	300101	200200	531-924	0031	03	01	16418	ULTRASONOGRAFO AVANZADO, EQUIP	09530007	099001	250000	2017M09	1	2,363,245.00	2,363,245.00
53101	Equipo médico y de laboratorio	12320930	0000168651	331	H.G.Z. N°3	AGUASCALIENTES	01010001	010101	200200	531-924	0031	03	01	16418	ULTRASONOGRAFO AVANZADO, EQUIP	09530007	099001	250000	2017M09	1	2,363,245.00	2,363,245.00
53101	Equipo médico y de laboratorio	12320931	0000168916	331	H.G.Z. N° 30 Y TEATRO	MERCALI	02010001	020101	200200	531-924	0031	03	01	16418	ULTRASONOGRAFO AVANZADO, EQUIP	09530007	099001	250000	2017M09	1	2,363,245.00	2,363,245.00
53101	Equipo médico y de laboratorio	12320932	0000168476	331	H.G.R. N° 20	TIJUANÁ, B.C.	02050007	020501	200200	531-924	0031	03	01	16418	ULTRASONOGRAFO AVANZADO, EQUIP	09530007	099001	250000	2017M09	1	2,363,245.00	2,363,245.00
53101	Equipo médico y de laboratorio	12320933	0000168917	331	H.G.R. / U.M.A.A. N° 66	LIJADA JUAREZ, CH	06100046	060501	200200	531-924	0031	03	01	16418	ULTRASONOGRAFO AVANZADO, EQUIP	09530007	099001	250000	2017M09	1	2,363,245.00	2,363,245.00
53101	Equipo médico y de laboratorio	12320934	0000165089	331	M. H. ESPECIALIDADES	AZCAPOTZALCO	36A10003	361001	200200	531-924	0031	03	01	16418	ULTRASONOGRAFO AVANZADO, EQUIP	09530007	099001	250000	2017M09	4	2,363,245.00	9,452,580.00
53101	Equipo médico y de laboratorio	12320935	0000168652	331	M. H. ESPECIALIDADES -19 SEPT.	CUAUHTEMOC	37B50007	371502	200200	531-924	0031	03	01	16418	ULTRASONOGRAFO AVANZADO, EQUIP	09530007	099001	250000	2017M09	1	2,363,245.00	2,363,245.00
53101	Equipo médico y de laboratorio	12320936	0000168477	331	M. H. ESPECIALIDADES -OBLATOS-	LIJADA JUAREZ, JA	14A50003	141501	200200	531-924	0031	03	01	16418	ULTRASONOGRAFO AVANZADO, EQUIP	09530007	099001	250000	2017M09	1	2,363,245.00	2,363,245.00
53101	Equipo médico y de laboratorio	12320937	0000168478	331	CONJ TORREÓN/UMAE HE N71/CE	TORREÓN	05090015	051501	200200	531-924	0031	03	01	16418	ULTRASONOGRAFO AVANZADO, EQUIP	09530007	099001	250000	2017M09	1	2,363,245.00	2,363,245.00
53101	Equipo médico y de laboratorio	12320938	0000168653	331	M. H. ESPECIALIDADES CHN	PUEBLA	22010001	221801	200200	531-924	0031	03	01	16418	ULTRASONOGRAFO AVANZADO, EQUIP	09530007	099001	250000	2017M09	1	2,363,245.00	2,363,245.00
53101	Equipo médico y de laboratorio	12320939	0000168478	331	M. H. ESPECIALIDADES NIUM 1	LEÓN, GTO.	11A10001	111901	200200	531-924	0031	03	01	16418	ULTRASONOGRAFO AVANZADO, EQUIP	09530007	099001	250000	2017M09	1	2,363,245.00	2,363,245.00
53101	Equipo médico y de laboratorio	12320940	0000168654	331	M. H. ESPECIALIDADES 14	VERACRUZ	31120001	311901	200200	531-924	0031	03	01	16418	ULTRASONOGRAFO AVANZADO, EQUIP	09530007	099001	250000	2017M09	2	2,363,245.00	4,726,490.00
53101	Equipo médico y de laboratorio	12320941	0000169100	331	M. OBLATOS H. PEDIATRIA	LIJADA JUAREZ, JA	14A60001	141101	200200	531-924	0031	03	01	16418	ULTRASONOGRAFO AVANZADO, EQUIP	09530007	099001	250000	2017M09	1	2,363,245.00	2,363,245.00
53101	Equipo médico y de laboratorio	12320942	0000168655	331	HOSP GRAL. DR. GAUDENCIO	AZCAPOTZALCO	36A10001	361101	200200	531-924	0031	03	01	16418	ULTRASONOGRAFO AVANZADO, EQUIP	09530007	099001	250000	2017M09	1	2,363,245.00	2,363,245.00
TOTAL																	28	64,391,888.00	64,391,888.00			

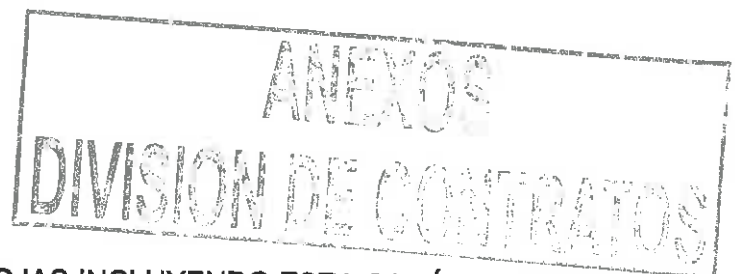


INSTITUTO MEXICANO DEL SEGURO SOCIAL
DIRECCIÓN DE ADMINISTRACIÓN
UNIDAD DE ADQUISICIONES E INFRAESTRUCTURA
COORDINACIÓN DE ADQUISICIÓN DE BIENES Y
CONTRATACIÓN DE SERVICIOS
COORDINACIÓN TÉCNICA DE PLANEACIÓN Y CONTRATOS

Contrato Número
17BI0286

ANEXO 2 (DOS)

**"CÉDULA DE DESCRIPCIÓN DE ARTÍCULO, TÉRMINOS Y
CONDICIONES"**



EL PRESENTE ANEXO CONSTA DE 15 HOJAS INCLUYENDO ESTA CARÁTULA

DIVISIÓN DE CONTRATOS
NIVEL CENTRAL

SIN TEXTO



Remsa

Vanguardia, experiencia y servicio en equipo de radiología y diagnóstico

Radiología y Electrónica de México, S.A. de C.V.
Calzada de Tlalpan 4892, Tlalpan 14000, México D.F.
Tels. (55) 5513 9859, (55) 5513 2705, (55) 5655 1485.
Lada sin costo: 01 (800) 847 3672.
www.remsamexico.com

México D. F. a 06 de Septiembre de 2017

INSTITUTO MEXICANO DEL SEGURO SOCIAL
DIRECCIÓN DE ADMINISTRACIÓN
UNIDAD DE ADQUISICIONES E INFRAESTRUCTURA.
COORDINACIÓN DE ADQUISICIÓN DE BIENES Y CONTRATACIÓN DE SERVICIOS
COORDINACIÓN TÉCNICA DE ADQUISICIÓN DE BIENES DE INVERSIÓN Y ACTIVOS
DIVISIÓN DE EQUIPO Y MOBILIARIO MÉDICO
Presente.

ANEXO 1.2 Descripción amplia y detallada de los bienes ofertados

CLAVE SAI	531.924.0031.03.01	FECHA IMPR.:	30/03/2017
CLAVE PREI	0000000000016418	HORA IMP.:	09:57:39
NOMBRE GENÉRICO			
ULTRASONÓGRAFO AVANZADO			

ESPECIFICACIONES Y REQUISITOS

LICITANTE:	Radiología y Electrónica de México S.A. de C.V.	MARCA	ESAOTE
LICITACIÓN	LA-019GYR040-E8-2017	MODELO	MYLABEIGHT EXP
PARTIDA	34	CATÁLOGO	Datos de producto MyLabEight eXP, Guía Introductiva MyLabEight eXP, Manual de operaciones avanzadas, Manual de operaciones Avanzadas Opción VPan, Manual de operaciones Avanzadas Opción 3D/4D, Manual Opción Virtual Navigator, DICOM Conformance Statement, Manual Opción ElaXto, Manual Transductores y desechables, Folleto Pistola BARD Magnum 1, Folleto Pistola BARD Magnum 2, Folleto UPS Eaton, Folleto Supresor de picos, Folleto CD y Folleto DVD
CANTIDAD	25	FABRICANTE	ESAOTE S.P.A

Hoja 1 de 16

DESCRIPCIÓN TÉCNICA DEL LICITANTE

<p>1. Definición:</p> <p>1.1. Equipo de ultrasonido con fines diagnósticos, aplicables en pacientes adultos y pediátricos.</p> <p>2. Descripción:</p> <p>2.1. Control de ganancia y ajuste de la curva TGC por medio de por lo menos ocho controles independientes.</p> <p>2.2. Con canales de procesamiento digital, simultáneos o independientes.</p> <p>2.3. Rango dinámico del sistema de 200 dB o mayor</p> <p>2.4. Modos:</p> <p>2.4.1. Bidimensional con modo M simultáneo con 1000 cuadros segundos o mayor.</p> <p>2.4.2. Con modo Doppler Color y Doppler de Poder, Angio o equivalente.</p> <p>2.4.3. Doppler pulsado con velocidad PRF de 20,000 Hz o mayor.</p> <p>2.4.4. Doppler continuo con velocidad PRF de 40,000 Hz o mayor. Según precisión No. 33 de la Junta de aclaraciones.</p>	<p>1. Definición:</p> <p>1.1. Equipo de ultrasonido con fines diagnósticos, aplicables en pacientes adultos y pediátricos.</p> <p>2. Descripción:</p> <p>2.1. Control de ganancia y ajuste de la curva TGC por medio de ocho controles independientes. Datos de producto MyLabEight eXP pp. 3, Guía Introductiva MyLabEight-eXP, capítulo 5 pp 5-1</p> <p>2.2. Con canales de procesamiento digital, independientes. Datos de producto MyLabEight eXP pp. 5</p> <p>2.3. Rango dinámico del sistema de 250 dB Datos de producto MyLabEight eXP pp. 5, Guía Introductiva MyLabEight eXP, capítulo 6 pp. 6-4, Manual de operaciones avanzadas, sección teclas de software, capítulo 1 pp. 4</p> <p>2.4. Modos: Datos de producto MyLabEight eXP pp. 4, Guía Introductiva MyLabEight eXP, capítulo 12 pp 12-1</p> <p>2.4.1. Bidimensional con modo M simultáneo con</p>
---	---

ANEXOS
DIVISION DE CONTRATOS



Remsa

Vanguardia, experiencia y servicio en equipo de radiología y diagnóstico

Radiología y Electrónica de México, S.A. de C.V.
Calzada de Tlalpan 4892, Tlalpan 14000, México D.F.
Tels. (55) 5513 9959, (55) 5513 2705, (55) 5655 1485.
Lada sin costo: 01 (800) 847 3672.
www.remsamexico.com

México D. F. a 06 de Septiembre de 2017

INSTITUTO MEXICANO DEL SEGURO SOCIAL
DIRECCIÓN DE ADMINISTRACIÓN
UNIDAD DE ADQUISICIONES E INFRAESTRUCTURA.
COORDINACIÓN DE ADQUISICIÓN DE BIENES Y CONTRATACIÓN DE SERVICIOS
COORDINACIÓN TÉCNICA DE ADQUISICIÓN DE BIENES DE INVERSIÓN Y ACTIVOS
DIVISIÓN DE EQUIPO Y MOBILIARIO MÉDICO
Presente.

ANEXO 1.2

Descripción amplia y detallada de los bienes ofertados

CLAVE SAI	531.924.0031.03.01	FECHA IMPR.:	30/03/2017
CLAVE PREI	000000000016418	HORA IMP.:	09:57:39
NOMBRE GENÉRICO			
ULTRASONÓGRAFO AVANZADO			

ESPECIFICACIONES Y REQUISITOS

LICITANTE:	Radiología y Electrónica de México S.A. de C.V.	MARCA	ESAOTE
LICITACIÓN	LA-019GYR040-E8-2017	MODELO	MYLABEIGHT EXP
PARTIDA	34	CATÁLOGO	Datos de producto MyLabEight eXP, Guía Introductiva MyLabEight eXP, Manual de operaciones avanzadas, Manual de operaciones Avanzadas Opción VPan, Manual de operaciones Avanzadas Opción 3D/4D, Manual Opción Virtual Navigator, DICOM Conformance Statement, Manual Opción ElaXto, Manual Transductores y desechables, Folleto Pistola BARD Magnum 1, Folleto Pistola BARD Magnum 2, Folleto UPS Eaton, Folleto Supresor de picos, Folleto CD y Folleto DVD
CANTIDAD	25	FABRICANTE	ESAOTE S.P.A

Hoja 2 de 16

DESCRIPCIÓN TÉCNICA DEL LICITANTE

<p>2.4.5. Sistema de angio o mapeo de perfusión a color o doppler de poder.</p> <p>2.5. Imágenes panorámicos de campo visual extendido.</p> <p>2.6. Imágenes armónicas en modo B y color en las variables penetración, resolución o inversión de pulsos disponibles en todos transductores ofertados.</p> <p>2.7. Imágenes en 3D en tiempo real o 4D de 30 Volúmenes por segundo o mayor.</p> <p>2.8. Modo triplex en tiempo real</p> <p>2.9. Selección de 8 puntos focales o mayor.</p> <p>2.10. Con programa de reducción del ruido o imagen adaptativa en tiempo real.</p> <p>2.11. Con optimización automática de la imagen 2D al oprimir un botón en tiempo real.</p> <p>2.12. Con optimización automática al oprimir un botón del doppler espectral.</p> <p>2.13. Zoom en tiempo real de 8X o mayor y/o alta definición(HD).</p> <p>2.14. Con memoria de imagen cuadro por cuadro como mínimo de 1,000 cuadros o 200 MB o mayor para la</p>	<p>2183 cuadros segundos. Datos de producto MyLabEight eXP pp. 4, 5. Guía Introductiva MyLabEight eXP, capítulo 5 pp. 5-7</p> <p>2.4.2. Con modo Doppler Color y Doppler de Poder, Angio. Datos de producto MyLabEight eXP pp. 4, Guía Introductiva MyLabEight eXP, capítulo 5 pp. 5-7, capítulo 12 pp- 12-1, Manual de operaciones avanzadas, sección teclas de software, capítulo 5 pp. 5-1</p> <p>2.4.3. Doppler pulsado con velocidad PRF de 46,000 Hz. Datos de producto MyLabEight eXP pp. 4, 6. Guía Introductiva MyLabEight eXP, capítulo 5 pp. 5-7, capítulo 12 pp- 12-1</p> <p>2.4.4. Doppler continuo con velocidad PRF de 53,500 Hz. Datos de producto MyLabEight eXP pp. 4, 6. Guía Introductiva MyLabEight eXP, capítulo 5 pp. 5-7, capítulo 12 pp- 12-1 <i>Según precisión No. 33 de la Junta de aclaraciones</i></p> <p>2.4.5. Sistema de angio o mapeo de perfusión a color, doppler de poder. Datos de producto</p>
---	---



Remsa

Vanguardia, experiencia y servicio en equipo de radiología y diagnóstico

Radiología y Electrónica de México, S.A. de C.V.
Calzada de Tlalpan 4892, Tlalpan 14000, México D.F.
Tels. (55) 5513 9959, (55) 5513 2705, (55) 5655 1485.
Lada sin costo: 01 (800) 847 3672.
www.remeamexico.com

México D. F. a 06 de Septiembre de 2017

INSTITUTO MEXICANO DEL SEGURO SOCIAL
DIRECCIÓN DE ADMINISTRACIÓN
UNIDAD DE ADQUISICIONES E INFRAESTRUCTURA.
COORDINACIÓN DE ADQUISICIÓN DE BIENES Y CONTRATACIÓN DE SERVICIOS
COORDINACIÓN TÉCNICA DE ADQUISICIÓN DE BIENES DE INVERSIÓN Y ACTIVOS
DIVISIÓN DE EQUIPO Y MOBILIARIO MÉDICO
Presente.

ANEXO 1.2

Descripción amplia y detallada de los bienes ofertados

CLAVE SAI	531.924.0031.03.01	FECHA IMPR.:	30/03/2017
CLAVE PREI	0000000000016418	HORA IMP.:	09:57:39
NOMBRE GENÉRICO			
ULTRASONÓGRAFO AVANZADO			

ESPECIFICACIONES Y REQUISITOS

LICITANTE:	Radiología y Electrónica de México S.A. de C.V.	MARCA	ESAOTE
LICITACIÓN	LA-019GYR040-E8-2017	MODELO	MYLABEIGHT EXP
PARTIDA	34	CATÁLOGO	Datos de producto MyLabEight eXP, Guía Introductiva MyLabEight eXP, Manual de operaciones avanzadas, Manual de operaciones Avanzadas Opción VPan, Manual de operaciones Avanzadas Opción 3D/4D, Manual Opción Virtual Navigator, DICOM Conformance Statement, Manual Opción ElaXto, Manual Transductores y desechables, Folleto Pistola BARD Magnum 1, Folleto Pistola BARD Magnum 2, Folleto UPS Eaton, Folleto Supresor de picos, Folleto CD y Folleto DVD
CANTIDAD	25	FABRICANTE	ESAOTE S.P.A

DESCRIPCIÓN TÉCNICA DEL LICITANTE

Hoja 3 de 16

- revisión de las imágenes.
- 2.15. Monitor plano LCD o LED u OLED a color de 21" o mayor.
 - 2.15.1. Con resolución de 1024 x 1024 o mayor.
- 2.16. Teclado alfanumérico y pantalla (touch screen) de 8.9 pulgadas o mayor integrado al tablero de control con interface en español.
- 2.17. Salida de video.
- 2.18. Programa completo de reportes y cálculos: Vasculares, Ginecológicas, Pediátricos, Obstétricos, Abdominales y musculo esquelético y partes pequeñas.
- 2.19. Que permita la inclusión de protocolos asistidos o configurables por el usuario para optimizar flujo de trabajo.
- 2.20. Trazo automático del espectro Doppler con cálculos de índice de pulsatilidad, resistividad como mínimo.
- 2.21. Con capacidad de crecimiento para programa de ecorealizadores o medios de contraste.
- 2.22. Fusión de imágenes en formato DICOM con TC y RM.

- MyLabEight eXP pp. 4, 5, Guía Introductiva MyLabEight eXP, capítulo 12 pp 12-1, Manual de operaciones avanzadas, sección teclas de software, capítulo 5 pp. 5-1, 5-3
- 2.5. Imágenes panorámicos de campo visual extendido. Datos de producto MyLabEight eXP pp. 12. Guía Introductiva MyLabEight eXP, capítulo 12 pp 12-2, Manual de Operaciones Avanzadas Opción Vpan capítulo 1 pp. 1
- 2.6. Imágenes armónicas en modo B y color en las variables penetración, resolución o inversión de pulsos y ganancia general disponibles en todos transductores ofertados. Datos de producto MyLabEight eXP pp. 12, 17, 18, 19, 20 Guía Introductiva MyLabEight eXP, capítulo 5 pp. 5-9 Según junta de aclaraciones idDEM 6005
- 2.7. Imágenes en 3D en tiempo real (mano alzada o manos libres en todos los transductores) o 4D de 40 Volúmenes por segundo. Datos de producto MyLabEight eXP pp. 14, Guía Introductiva MyLabEight

ANEXOS
DIVISIÓN DE CONTRATOS



Remsa

Vanguardia, experiencia y servicio en equipo de radiología y diagnóstico

Radiología y Electrónica de México, S.A. de C.V.
Calzada de Tlalpan 4892, Tlalpan 14000, México D.F.
Tels. (55) 5513 9959, (55) 5513 2705, (55) 5655 1485.
Lada sin costo: 01 (800) 847 3672.
www.remsamexico.com

México D. F. a 06 de Septiembre de 2017

INSTITUTO MEXICANO DEL SEGURO SOCIAL
DIRECCIÓN DE ADMINISTRACIÓN
UNIDAD DE ADQUISICIONES E INFRAESTRUCTURA.
COORDINACIÓN DE ADQUISICIÓN DE BIENES Y CONTRATACIÓN DE SERVICIOS
COORDINACIÓN TÉCNICA DE ADQUISICIÓN DE BIENES DE INVERSIÓN Y ACTIVOS
DIVISIÓN DE EQUIPO Y MOBILIARIO MÉDICO
Presente.

ANEXO 1.2

Descripción amplia y detallada de los bienes ofertados

CLAVE SAI	531.924.0031.03.01	FECHA IMPR.:	30/03/2017
CLAVE PREI	0000000000016418	HORA IMP.:	09:57:39
NOMBRE GENÉRICO			
ULTRASONÓGRAFO AVANZADO			

ESPECIFICACIONES Y REQUISITOS

LICITANTE:	Radiología y Electrónica de México S.A. de C.V.	MARCA	ESAOTE
LICITACIÓN	LA-019GYR040-E8-2017	MODELO	MYLABEIGHT EXP
PARTIDA	34	CATÁLOGO	Datos de producto MyLabEight eXP, Guía Introductiva MyLabEight eXP, Manual de operaciones avanzadas, Manual de operaciones Avanzadas Opción VPan, Manual de operaciones Avanzadas Opción 3D/4D, Manual Opción Virtual Navigator, DICOM Conformance Statement, Manual Opción ElaXto, Manual Transductores y desechables, Folleto Pistola BARD Magnum 1, Folleto Pistola BARD Magnum 2, Folleto UPS Eaton, Folleto Supresor de picos, Folleto CD y Folleto DVD
CANTIDAD	25	FABRICANTE	ESAOTE S.P.A

Hoja 4 de 16

DESCRIPCIÓN TÉCNICA DEL LICITANTE

<p>2.23. Capacidad de escalamiento de hardware y software (en navegación virtual).</p> <p>2.24. Almacenamiento interno con capacidad de 500 GB o mayor.</p> <p>2.25. Interface de red Ethernet 100/1000 base T.</p> <p>2.26. Estándar de comunicación DICOM con las siguientes clases de servicio habilitadas para su uso (anexar carta de fabricante de cumplimiento):</p> <p>2.26.1. DICOM Verification.</p> <p>2.26.2. DICOM Storage Commitment.</p> <p>2.26.3. DICOM Storage.</p> <p>2.26.4. DICOM Print Management.</p> <p>2.26.5. DICOM Media Storage.</p> <p>2.26.6. DICOM Worklist.</p> <p>2.26.7. DICOM Query/retrieve,</p> <p>2.26.8. DICOM MPPS (Modality Performed Procedure Step)</p> <p>2.27. Unidad de almacenamiento por medio de CD o DVD y puerto USB integrados al equipo.</p> <p>2.27.1. Software para almacenar estudios,</p>	<p>eXP, capítulo 12 pp. 12-2, Manual de operaciones avanzadas Opción 3D/4D capítulo 1 pp. 1-1 <i>Según junta de aclaraciones idDEM 4407, Según Repregunta a la junta de aclaraciones consecutivo repregunta No. 94</i></p> <p>2.8. Modo triplex en tiempo real Datos de producto MyLabEight eXP pp. 5</p> <p>2.9. Selección de 8 puntos focales. Datos de producto MyLabEight eXP pp. 5, Guía Introductiva MyLabEight eXP, capítulo 5 pp. 5-3, Manual de operaciones avanzadas, sección teclas de software, capítulo 1 pp. 5</p> <p>2.10. Con programa de reducción del ruido o imagen adaptativa en tiempo real. Datos de producto MyLabEight eXP pp. 14, Manual de operaciones avanzadas, sección teclas de software, capítulo 1 pp. 3</p> <p>2.11. Con optimización automática de la imagen 2D al oprimir un botón en tiempo real. Datos de producto MyLabEight eXP pp. 3, 15, Manual de operaciones</p>
--	---



Remsa

Vanguardia, experiencia y servicio en equipo de radiología y diagnóstico

Radiología y Electrónica de México, S.A. de C.V.
Calzada de Tlalpan 4892, Tlalpan 14000, México D.F.
Tels. (55) 5513 9959, (55) 5513 2705, (55) 5655 1485.
Lada sin costo: 01 (800) 847 3672.
www.remsamexico.com

México D. F. a 06 de Septiembre de 2017

INSTITUTO MEXICANO DEL SEGURO SOCIAL
DIRECCIÓN DE ADMINISTRACIÓN
UNIDAD DE ADQUISICIONES E INFRAESTRUCTURA.
COORDINACIÓN DE ADQUISICIÓN DE BIENES Y CONTRATACIÓN DE SERVICIOS
COORDINACIÓN TÉCNICA DE ADQUISICIÓN DE BIENES DE INVERSIÓN Y ACTIVOS
DIVISIÓN DE EQUIPO Y MOBILIARIO MÉDICO
Presente.

ANEXO 1.2

Descripción amplia y detallada de los bienes ofertados

CLAVE SAI	531.924.0031.03.01	FECHA IMPR.:	30/03/2017
CLAVE PREI	0000000000016418	HORA IMP.:	09:57:39
NOMBRE GENÉRICO			
ULTRASONÓGRAFO AVANZADO			

ESPECIFICACIONES Y REQUISITOS

LICITANTE:	Radiología y Electrónica de México S.A. de C.V.	MARCA	ESAOTE
LICITACIÓN	LA-019GYR040-E8-2017	MODELO	MYLABEIGHT EXP
PARTIDA	34	CATALOGO	Datos de producto MyLabEight eXP, Guía Introductiva MyLabEight eXP, Manual de operaciones avanzadas, Manual de operaciones Avanzadas Opción VPan, Manual de operaciones Avanzadas Opción 3D/4D, Manual Opción Virtual Navigator, DICOM Conformance Statement, Manual Opción ElaXto, Manual Transductores y desechables, Folleto Pistola BARD Magnum 1, Folleto Pistola BARD Magnum 2, Folleto UPS Eaton, Folleto Supresor de picos, Folleto CD y Folleto DVD
CANTIDAD	25	FABRICANTE	ESAOTE S.P.A

DESCRIPCIÓN TÉCNICA DEL LICITANTE

Hoja 5 de 16

<p>incluyendo visor de imágenes compatibles con DICOM.</p> <p>2.28. Imagen trapezoidal o convexo virtual o sector extendido.</p> <p>2.29. Imagen compuesta o composición espacial con múltiples niveles seleccionables por el usuario.</p> <p>2.30. Elastografía cuantitativa por compresión acústica u ondas de corte (shear wave), compatible con transductores convexos y lineales para aplicaciones de mama y abdomen con mediciones de m/s y/o KPa.</p> <p>2.31. Elastografía cualitativa de compresión esfuerzo o manual (strain).</p> <p>2.32. Todos los transductores deberán contar con las siguientes características: electrónicos, multifrecuencia o banda ancha:</p> <p>2.32.1. Lineal con el rango de 4 MHz o menor a 8 MHz o mayor para estudios vasculares, partes pequeñas, musculo esquelético con frecuencias armónicas. (Incluir número de parte o modelo)</p> <p>2.32.2. Lineal con el rango de 7 MHz o menor a 18</p>	<p>avanzadas, sección teclas de software, capítulo 1 pp. 2</p> <p>2.12. Con optimización automática al oprimir un botón del doppler espectral. Datos de producto MyLabEight eXP pp. 3, 15, Manual de operaciones avanzadas, sección teclas de software, capítulo 4 pp. 2</p> <p>2.13. Zoom en tiempo real de 32X y alta definición(HD). Datos de producto MyLabEight eXP pp. 5, Guía Introductiva MyLabEight eXP, capítulo 7 pp. 7-6, Manual de operaciones avanzadas, sección teclas de software, capítulo 1 pp. 1 <i>Según junta de aclaraciones idDEM 5243</i></p> <p>2.14. Con memoria de imagen cuadro por cuadro de 5,000 cuadros en PC de 5 GB para la revisión de las imágenes. Datos de producto MyLabEight eXP pp. 6, Guía Introductiva MyLabEight eXP, capítulo 10 pp. 10-2</p> <p>2.15. Monitor plano LED a color de 21.5". Datos de producto MyLabEight eXP pp. 4, Guía Introductiva MyLabEight eXP, capítulo 4 pp. 4-2, capítulo 12 pp.</p>
---	---

ANEXOS
DIVISION DE CONTRATOS



Remsa

Vanguardia, experiencia y servicio en equipo de radiología y diagnóstico

Radiología y Electrónica de México, S.A. de C.V.
 Calzada de Tlalpan 4892, Tlalpan 14000, México D.F.
 Tels. (55) 5513 9959, (55) 5513 2705, (55) 5655 1485.
 Lada sin costo: 01 (800) 847 3672.
 www.remsamexico.com

México D. F. a 06 de Septiembre de 2017

INSTITUTO MEXICANO DEL SEGURO SOCIAL
 DIRECCIÓN DE ADMINISTRACIÓN
 UNIDAD DE ADQUISICIONES E INFRAESTRUCTURA.
 COORDINACIÓN DE ADQUISICIÓN DE BIENES Y CONTRATACIÓN DE SERVICIOS
 COORDINACIÓN TÉCNICA DE ADQUISICIÓN DE BIENES DE INVERSIÓN Y ACTIVOS
 DIVISIÓN DE EQUIPO Y MOBILIARIO MÉDICO
 Presente.

ANEXO 1.2

Descripción amplia y detallada de los bienes ofertados

CLAVE SAI	531.924.0031.03.01	FECHA IMPR.:	30/03/2017
CLAVE PREI	0000000000016418	HORA IMP.:	09:57:39
NOMBRE GENÉRICO			
ULTRASONÓGRAFO AVANZADO			
ESPECIFICACIONES Y REQUISITOS			

LICITANTE:	Radiología y Electrónica de México S.A. de C.V.	MARCA	ESAOTE
LICITACIÓN	LA-019GYR040-E8-2017	MODELO	MYLABEIGHT EXP
PARTIDA	34	CATÁLOGO	Datos de producto MyLabEight eXP, Guía Introductiva MyLabEight eXP, Manual de operaciones avanzadas, Manual de operaciones Avanzadas Opción VPan, Manual de operaciones Avanzadas Opción 3D/4D, Manual Opción Virtual Navigator, DICOM Conformance Statement, Manual Opción ElaXto, Manual Transductores y desechables, Folleto Pistola BARD Magnum 1, Folleto Pistola BARD Magnum 2, Folleto UPS Eaton, Folleto Supresor de picos, Folleto CD y Folleto DVD
CANTIDAD	25	FABRICANTE	ESAOTE S.P.A
Hoja 6 de 16			

DESCRIPCIÓN TÉCNICA DEL LICITANTE

<p>MHz o mayor para estudios vasculares, partes pequeñas, musculo esquelético con frecuencias armónicas para realizar elastografía. (Incluir número de parte o modelo)</p> <p>2.32.3. Convexo o curvilíneo con el rango de 2 MHz o menor a 5 MHz o mayor como mínimo, con frecuencias armónicas e incluir guía de biopsia reusable. (Incluir número de parte o modelo)</p> <p>2.32.4. Transductor intracavitario con el rango de 4 MHz o menor a 9 MHz o mayor, con campo de visión de 145° o mayor, con frecuencias armónicas, incluir guía de biopsia reusable. (Incluir número de parte o modelo).</p> <p>2.32.5. Transductor convexo de 2 MHz o menor a 6 MHz o mayor, con frecuencias armónicas, para realizar 3D en tiempo real o 4D. (Incluir número de parte o modelo).</p> <p>2.33. Gabinete interconstruido para transporte del equipo con ruedas con freno, gabinete con espacio para guarda de accesorios y porta transductor.</p>	<p>12-3</p> <p>2.15.1. Con resolución de 1280 x 1024. Datos de producto MyLabEight eXP pp. 4</p> <p>2.16. Teclado alfanumérico y pantalla (touch screen) de 8.9 pulgadas integrado al tablero de control con interface en español. Datos de producto MyLabEight eXP pp. 3, 4, 7, Guía Introductiva MyLabEight eXP, capítulo 5 pp 5-1, 5-2, capítulo 12 pp. 12-4, Manual de operaciones avanzadas sección archivado capítulo 5 pp. 5-4</p> <p>2.17. Salida de video. Datos de producto MyLabEight eXP pp. 7, Guía Introductiva MyLabEight eXP, capítulo 12 pp. 12-3</p> <p>2.18. Programa completo de reportes y cálculos: Vasculares, Ginecológicas, Pediátricos, Obstétricos, Abdominales y musculo esquelético y partes pequeñas. Datos de producto MyLabEight eXP pp. 9, Guía Introductiva MyLabEight eXP, capítulo 12 pp 12-1</p> <p>2.19. Que permita la inclusión de protocolos asistidos y configurables por el usuario para optimizar flujo de</p>
---	--



Remsa

Vanguardia, experiencia y servicio en equipo de radiología y diagnóstico

Radiología y Electrónica de México, S.A. de C.V.
Calzada de Tlalpan 4892, Tlalpan 14000, México D.F.
Tels. (55) 5513 9959, (55) 5513 2705, (55) 5655 1485.
Lada sin costo: 01 (800) 847 3672.
www.remsamexico.com

México D. F. a 06 de Septiembre de 2017

INSTITUTO MEXICANO DEL SEGURO SOCIAL
DIRECCIÓN DE ADMINISTRACIÓN
UNIDAD DE ADQUISICIONES E INFRAESTRUCTURA.
COORDINACIÓN DE ADQUISICIÓN DE BIENES Y CONTRATACIÓN DE SERVICIOS
COORDINACIÓN TÉCNICA DE ADQUISICIÓN DE BIENES DE INVERSIÓN Y ACTIVOS
DIVISIÓN DE EQUIPO Y MOBILIARIO MÉDICO
Presente.

ANEXO 1.2

Descripción amplia y detallada de los bienes ofertados

CLAVE SAI	531.924.0031.03.01	FECHA IMPR.:	30/03/2017
CLAVE PREI	0000000000016418	HORA IMPR.:	09:57:39
NOMBRE GENÉRICO			
ULTRASONÓGRAFO AVANZADO			

ESPECIFICACIONES Y REQUISITOS

LICITANTE:	Radiología y Electrónica de México S.A. de C.V.	MARCA	ESAOTE
LICITACIÓN	LA-019GYR040-E8-2017	MODELO	MYLABEIGHT EXP
PARTIDA	34	CATALOGO	Datos de producto MyLabEight eXP, Guía Introductiva MyLabEight eXP, Manual de operaciones avanzadas, Manual de operaciones Avanzadas Opción VPan, Manual de operaciones Avanzadas Opción 3D/4D, Manual Opción Virtual Navigator, DICOM Conformance Statement, Manual Opción ElaXto, Manual Transductores y desechables, Folleto Pistola BARD Magnum 1, Folleto Pistola BARD Magnum 2, Folleto UPS Eaton, Folleto Supresor de picos, Folleto CD y Folleto DVD
CANTIDAD	25	FABRICANTE	ESAOTE S.P.A

DESCRIPCIÓN TÉCNICA DEL LICITANTE

Hoja 7 de 16

<p>2.34. Panel de control con ajuste de altura y rotación variable seleccionable por el usuario</p> <p>3. Accesorios:</p> <p>3.1. Accesorios de disparo o pistola reusable para toma de biopsia para los transductores intracavitario y convexo.</p> <p>3.2. UPS de doble conversión con supresor de picos con capacidad de respaldo de 15 minutos (Incluir Marca y Modelo).</p> <p>4. Consumibles:</p> <p>4.1. Fundas desechables protectoras para el transductor intracavitario 50 piezas.</p> <p>4.2. Gel para ultrasonido 4 litros.</p> <p>4.3. 100 DVD y 100 CD.</p> <p>4.4. Agujas compatibles con el dispositivo de disparo ofertado para la toma de biopsia, 30 piezas. 10 piezas de cada una de las siguientes medidas: 16 gauge x 16 cm, 14 gauge x 10 cm y 14 gauge x 16 cm. (Deberá presentar Registro Sanitario)</p> <p>5. Refacciones:</p>	<p>trabajo. Datos de producto MyLabEight eXP pp. 3 <i>Según junta de aclaraciones idDEM 6006</i></p> <p>2.20. Trazo automático del espectro Doppler con cálculos de índice de pulsatilidad, resistividad. Datos de producto MyLabEight eXP pp. 11, Manual de operaciones avanzadas, sección cálculos, capítulo 2 pp. 1, 2, 3</p> <p>2.21. Con capacidad de crecimiento para programa de ecorealizadores o medios de contraste. Datos de producto MyLabEight eXP pp. 13, Guía Introductiva MyLabEight eXP, capítulo 10 pp. 10-2</p> <p>2.22. Fusión de imágenes en formato DICOM con TC y RM. Datos de producto MyLabEight eXP pp. 13, Manual Opción Virtual Navigator capítulo 1 pp. 1-1, 1-3, 1-4</p> <p>2.23. Capacidad de escalamiento de hardware y software (en navegación virtual). Datos de producto MyLabEight eXP pp. 5, 13, Manual Opción Virtual Navigator capítulo 1 pp. 1-1, 1-6</p> <p>2.24. Almacenamiento interno con capacidad de 500 GB. Datos de producto MyLabEight eXP pp. 6</p>
---	---

ANEXOS
DIVISION DE EQUIPO Y MOBILIARIO MEDICO



Remsa

Vanguardia, experiencia y servicio en equipo de radiología y diagnóstico

Radiología y Electrónica de México, S.A. de C.V.
 Calzada de Tlalpan 4892, Tlalpan 14000, México D.F.
 Tels. (55) 5513 9959, (55) 5513 2705, (55) 5655 1485.
 Lada sin costo: 01 (800) 847 3672.
 www.remsamexico.com

México D. F. a 06 de Septiembre de 2017

INSTITUTO MEXICANO DEL SEGURO SOCIAL
DIRECCIÓN DE ADMINISTRACIÓN
UNIDAD DE ADQUISICIONES E INFRAESTRUCTURA.
COORDINACIÓN DE ADQUISICIÓN DE BIENES Y CONTRATACIÓN DE SERVICIOS
COORDINACIÓN TÉCNICA DE ADQUISICIÓN DE BIENES DE INVERSIÓN Y ACTIVOS
DIVISIÓN DE EQUIPO Y MOBILIARIO MÉDICO
 Presente.

ANEXO 1.2

Descripción amplia y detallada de los bienes ofertados

CLAVE SAI	531.924.0031.03.01	FECHA IMPR.:	30/03/2017
CLAVE PREI	0000000000016418	HORA IMP.:	09:57:39
NOMBRE GENÉRICO			
ULTRASONÓGRAFO AVANZADO			

ESPECIFICACIONES Y REQUISITOS

LICITANTE:	Radiología y Electrónica de México S.A. de C.V.	MARCA	ESAOTE
LICITACIÓN	LA-019GYR040-E8-2017	MODELO	MYLABEIGHT EXP
PARTIDA	34	CATÁLOGO	Datos de producto MyLabEight eXP, Guía Introductiva MyLabEight eXP, Manual de operaciones avanzadas, Manual de operaciones Avanzadas Opción VPan, Manual de operaciones Avanzadas Opción 3D/4D, Manual Opción Virtual Navigator, DICOM Conformance Statement, Manual Opción ElaXto, Manual Transductores y desechables, Folleto Pistola BARD Magnum 1, Folleto Pistola BARD Magnum 2, Folleto UPS Eaton, Folleto Supresor de picos, Folleto CD y Folleto DVD
CANTIDAD	25	FABRICANTE	ESAOTE S.P.A

DESCRIPCIÓN TÉCNICA DEL LICITANTE

<p>5.1. Según marca y modelo.</p> <p>6. Instalación</p> <p>6.1. Alimentación eléctrica.</p> <p>6.2. La que maneje la unidad médica a 60 Hz.</p> <p>7. Mantenimiento</p> <p>7.1. Preventivo</p> <p>7.2. Correctivo por personal calificado, conforme a los requisitos establecidos en la convocatoria.</p> <p>8. Normas y Estándares (Documentos vigentes)</p> <p>8.1. Para bienes nacionales e internacionales:</p> <p>8.1.1. Registro sanitario.</p> <p>8.1.2. Certificado ISO 9001:2008 o ISO 13485 o TÜV</p> <p>8.2. Para bienes nacionales:</p> <p>8.2.1. Certificado de Buenas Prácticas de Fabricación</p> <p>8.3. Para bienes internacionales:</p> <p>8.3.1. Certificado FDA o Health Canadá o CE o JIS o su equivalente emitido por la autoridad sanitaria del país de origen.</p>	<p>2.25. Interface de red Ethernet 100/1000 base T. Datos de producto MyLabEight eXP pp. 7</p> <p>2.26. Estándar de comunicación DICOM con las siguientes clases de servicio habilitadas para su uso (anexar carta de fabricante de cumplimiento): Datos de producto MyLabEight eXP pp. 8. Dicom Conformance Statement pp. 2 de 377, Se anexa carta de cumplimiento del fabricante</p> <p>2.26.1. DICOM Verification. Datos de producto MyLabEight eXP pp. 8, Dicom Conformance Statement pp. 7 de 377</p> <p>2.26.2. DICOM Storage Commitment. Datos de producto MyLabEight eXP pp. 8, Dicom Conformance Statement pp. 2 de 377</p> <p>2.26.3. DICOM Storage. Datos de producto MyLabEight eXP pp. 8, Dicom Conformance Statement pp. 2 de 377</p> <p>2.26.4. DICOM Print Management. Datos de producto MyLabEight eXP pp. 8, Dicom Conformance Statement pp. 2 de 377</p>
--	---



Remsa

Vanguardia, experiencia y servicio en equipo de radiología y diagnóstico

Radiología y Electrónica de México, S.A. de C.V.
Calzada de Talpan 4892, Talpan 14000, México D.F.
Tels. (55) 5513 8959, (55) 5513 2705, (55) 5655 1485.
Lada sin costo: 01 (800) 847 3672.
www.remsamexico.com

México D. F. a 06 de Septiembre de 2017

INSTITUTO MEXICANO DEL SEGURO SOCIAL
DIRECCIÓN DE ADMINISTRACIÓN
UNIDAD DE ADQUISICIONES E INFRAESTRUCTURA.
COORDINACIÓN DE ADQUISICIÓN DE BIENES Y CONTRATACIÓN DE SERVICIOS
COORDINACIÓN TÉCNICA DE ADQUISICIÓN DE BIENES DE INVERSIÓN Y ACTIVOS
DIVISIÓN DE EQUIPO Y MOBILIARIO MÉDICO
Presente.

ANEXO 1.2

Descripción amplia y detallada de los bienes ofertados

CLAVE SAI	531.924.0031.03.01	FECHA IMPR.:	30/03/2017
CLAVE PREI	0000000000016418	HORA IMP.:	09:57:39
NOMBRE GENÉRICO			
ULTRASONÓGRAFO AVANZADO			

ESPECIFICACIONES Y REQUISITOS

LICITANTE:	Radiología y Electrónica de México S.A. de C.V.	MARCA	ESAOTE
LICITACIÓN	LA-019GYR040-E8-2017	MODELO	MYLABEIGHT EXP
PARTIDA	34	CATÁLOGO	Datos de producto MyLabEight eXP, Guía Introductiva MyLabEight eXP, Manual de operaciones avanzadas, Manual de operaciones Avanzadas Opción VPar, Manual de operaciones Avanzadas Opción 3D/4D, Manual Opción Virtual Navigator, DICOM Conformance Statement, Manual Opción ElaXto, Manual Transductores y desechables, Folleto Pistola BARD Magnum 1, Folleto Pistola BARD Magnum 2, Folleto UPS Eaton, Folleto Supresor de picos, Folleto CD y Folleto DVD
CANTIDAD	25	FABRICANTE	ESAOTE S.P.A

DESCRIPCIÓN TÉCNICA DEL LICITANTE

Hoja 9 de 16

	<p>2.26.5. DICOM Media Storage. Datos de producto MyLabEight eXP pp. 8, Dicom Conformance Statement pp. 3 de 377</p> <p>2.26.6. DICOM Worklist. Datos de producto MyLabEight eXP pp. 8, Dicom Conformance Statement pp. 7 de 377</p> <p>2.26.7. DICOM Query/retrieve, Datos de producto MyLabEight eXP pp. 8, Dicom Conformance Statement pp. 3 de 377</p> <p>2.26.8. DICOM MPPS (Modality Performed Procedure Step) Datos de producto MyLabEight eXP pp. 8, Dicom Conformance Statement pp. 2 de 377</p> <p>2.27. Unidad de almacenamiento por medio de CD y DVD y puerto USB integrados al equipo. Datos de producto MyLabEight eXP pp. 7, 15, Dicom Conformance Statement pp. 60 de 377, Guía Introductiva MyLabEight eXP, capítulo 4 pp. 4-3</p> <p>2.27.1. Software para almacenar estudios, incluyendo visor de imágenes compatibles con DICOM. Datos de producto MyLabEight eXP pp.</p>
--	--

AREX

DIVISION DE EQUIPO Y MOBILIARIO MEDICO



Remsa

Vanguardia, experiencia y servicio en equipo de radiología y diagnóstico

Radiología y Electrónica de México, S.A. de C.V.
Calzada de Tlalpan 4892, Tlalpan 14000, México D.F.
Tels. (55) 5513 9959, (55) 5513 2705, (55) 5655 1485.
Lada sin costo: 01 (800) 847 3672.
www.remsamexico.com

México D. F. a 06 de Septiembre de 2017

INSTITUTO MEXICANO DEL SEGURO SOCIAL
DIRECCIÓN DE ADMINISTRACIÓN
UNIDAD DE ADQUISICIONES E INFRAESTRUCTURA.
COORDINACIÓN DE ADQUISICIÓN DE BIENES Y CONTRATACIÓN DE SERVICIOS
COORDINACIÓN TÉCNICA DE ADQUISICIÓN DE BIENES DE INVERSIÓN Y ACTIVOS
DIVISIÓN DE EQUIPO Y MOBILIARIO MÉDICO
Presente.

ANEXO 1.2

Descripción amplia y detallada de los bienes ofertados

CLAVE SAI	531.924.0031.03.01	FECHA IMPR.:	30/03/2017
CLAVE PREI	0000000000016418	HORA IMP.:	09:57:39
NOMBRE GENÉRICO			
ULTRASONÓGRAFO AVANZADO			

ESPECIFICACIONES Y REQUISITOS

LICITANTE:	Radiología y Electrónica de México S.A. de C.V.	MARCA	ESAOTE
LICITACIÓN	LA-019GYR040-E8-2017	MODELO	MYLABEIGHT EXP
PARTIDA	34	CATÁLOGO	Datos de producto MyLabEight eXP, Guía Introductiva MyLabEight eXP, Manual de operaciones avanzadas, Manual de operaciones Avanzadas Opción VPan, Manual de operaciones Avanzadas Opción 3D/4D, Manual Opción Virtual Navigator, DICOM Conformance Statement, Manual Opción ElaXto, Manual Transductores y desechables, Folleto Pistola BARD Magnum 1, Folleto Pistola BARD Magnum 2, Folleto UPS Eaton, Folleto Supresor de picos, Folleto CD y Folleto DVD
CANTIDAD	25	FABRICANTE	ESAOTE S.P.A

Hoja 10 de 16

DESCRIPCIÓN TÉCNICA DEL LICITANTE

	<p>15, Dicom Conformance Statement pp. 61 de 377</p> <p>2.28. Imagen trapezoidal o convexo virtual o sector extendido. Datos de producto MyLabEight eXP pp. 13, Guía Introductiva MyLabEight eXP, capítulo 12 pp. 12-2, Manual de operaciones avanzadas, sección teclas de software, capítulo 1 pp. 2</p> <p>2.29. Imagen compuesta o composición espacial con múltiples niveles (Hasta 8 líneas) seleccionables por el usuario. Datos de producto MyLabEight eXP pp. 14, Guía Introductiva MyLabEight eXP, capítulo 12 pp. 12-1, Manual de operaciones avanzadas, sección teclas de software, capítulo 1 pp. 3 <i>Según junta de aclaraciones idDEM 6007</i></p> <p>2.30. Elastografía cuantitativa por compresión acústica u ondas de corte (shear wave), compatible con transductores convexos y lineales para aplicaciones de mama y abdomen con mediciones de m/s y KPa. Datos de producto MyLabEight eXP pp. 14 16, Manual Opción ElaXto capítulo 2. Pp 2-1, Guía</p>
--	---

B



Remsa

Vanguardia, experiencia y servicio en equipo de radiología y diagnóstico

Radiología y Electrónica de México, S.A. de C.V.
Calzada de Tlalpan 4892, Tlalpan 14000, México D.F.
Tels. (55) 5513 9959, (55) 5513 2705, (55) 5655 1485.
Lada sin costo: 01 (800) 847 3672.
www.remsamexico.com

México D. F. a 06 de Septiembre de 2017

INSTITUTO MEXICANO DEL SEGURO SOCIAL
DIRECCIÓN DE ADMINISTRACIÓN
UNIDAD DE ADQUISICIONES E INFRAESTRUCTURA.
COORDINACIÓN DE ADQUISICIÓN DE BIENES Y CONTRATACIÓN DE SERVICIOS
COORDINACIÓN TÉCNICA DE ADQUISICIÓN DE BIENES DE INVERSIÓN Y ACTIVOS
DIVISIÓN DE EQUIPO Y MOBILIARIO MÉDICO
Presente.

ANEXO 1.2

Descripción amplia y detallada de los bienes ofertados

CLAVE SAI	531.924.0031.03.01	FECHA IMPR.:	30/03/2017
CLAVE PREI	0000000000016418	HORA IMP.:	09:57:39
NOMBRE GENÉRICO			
ULTRASONÓGRAFO AVANZADO			

ESPECIFICACIONES Y REQUISITOS

LICITANTE:	Radiología y Electrónica de México S.A. de C.V.	MARCA	ESAOTE
LICITACIÓN	LA-019GYR040-E8-2017	MODELO	MYLABEIGHT EXP
PARTIDA	34	CATÁLOGO	Datos de producto MyLabEight eXP, Guía Introductiva MyLabEight eXP, Manual de operaciones avanzadas, Manual de operaciones Avanzadas Opción VPan, Manual de operaciones Avanzadas Opción 3D/4D, Manual Opción Virtual Navigator, DICOM Conformance Statement, Manual Opción ElaXto, Manual Transductores y desechables, Folleto Pistola BARD Magnum 1, Folleto Pistola BARD Magnum 2, Folleto UPS Eaton, Folleto Supresor de picos, Folleto CD y Folleto DVD
CANTIDAD	25	FABRICANTE	ESAOTE S.P.A

DESCRIPCIÓN TÉCNICA DEL LICITANTE

Hoja 11 de 16

	<p>Introducción MyLabEight eXP, capítulo 3 pp 3-3 <i>Según Repregunta a la junta de aclaraciones consecutivo repregunta No. 29</i></p> <p>2.31. Elastografía cualitativa de compresión esfuerzo o manual (strain). Datos de producto MyLabEight eXP pp. 14, Manual Opción ElaXto capítulo 1 pp. 1-1, capítulo 2 pp. 2-3</p> <p>2.32. Todos los transductores deberán contar con las siguientes características: electrónicos, multifrecuencia: Datos de producto MyLabEight eXP pp. 5</p> <p>2.32.1. Lineal con el rango de 4 MHz a 15 MHz para estudios vasculares, partes pequeñas, musculo esquelético con frecuencias armónicas. (Marca: Esaote, modelo: L4-15) Datos de producto MyLabEight eXP pp. 12, 16, 18, Guía Introductiva MyLabEight eXP, capítulo 3 pp 3-3</p> <p>2.32.2. Lineal con el rango de 6 MHz a 18 MHz para estudios vasculares, partes pequeñas, musculo esquelético con frecuencias armónicas para</p>
--	---

AMEXIS
DIVISION DE COMPUTOS



Remsa

Vanguardia, experiencia y servicio en equipo de radiología y diagnóstico

Radiología y Electrónica de México, S.A. de C.V.
Calzada de Tlalpan 4892, Tlalpan 14000, México D.F.
Tels. (55) 5513 9959, (55) 5513 2705, (55) 5655 1485.
Lada sin costo: 01 (800) 847 3672.
www.remsamexico.com

México D. F. a 06 de Septiembre de 2017

INSTITUTO MEXICANO DEL SEGURO SOCIAL
DIRECCIÓN DE ADMINISTRACIÓN
UNIDAD DE ADQUISICIONES E INFRAESTRUCTURA.
COORDINACIÓN DE ADQUISICIÓN DE BIENES Y CONTRATACIÓN DE SERVICIOS
COORDINACIÓN TÉCNICA DE ADQUISICIÓN DE BIENES DE INVERSIÓN Y ACTIVOS
DIVISIÓN DE EQUIPO Y MOBILIARIO MÉDICO
Presente.

ANEXO 1.2

Descripción amplia y detallada de los bienes ofertados

CLAVE SAI	531.924.0031.03.01	FECHA IMPR.:	30/03/2017
CLAVE PREI	0000000000016418	HORA IMP.:	09:57:39
NOMBRE GENÉRICO			
ULTRASONÓGRAFO AVANZADO			

ESPECIFICACIONES Y REQUISITOS

LICITANTE:	Radiología y Electrónica de México S.A. de C.V.	MARCA	ESAOTE
LICITACIÓN	LA-019GYR040-E8-2017	MODELO	MYLABEIGHT EXP
PARTIDA	34	CATÁLOGO	Datos de producto MyLabEight eXP, Guía Introductiva MyLabEight eXP, Manual de operaciones avanzadas, Manual de operaciones Avanzadas Opción VPan, Manual de operaciones Avanzadas Opción 3D/4D, Manual Opción Virtual Navigator, DICOM Conformance Statement, Manual Opción ElaXto, Manual Transductores y desechables, Folleto Pistola BARD Magnum 1, Folleto Pistola BARD Magnum 2, Folleto UPS Eaton, Folleto Suprador de picos, Folleto CD y Folleto DVD
CANTIDAD	25	FABRICANTE	ESAOTE S.P.A

Hoja 12 de 16

DESCRIPCIÓN TÉCNICA DEL LICITANTE

	<p>realizar elastografía. (Marca: Esaote, Modelo: LA435) Datos de producto MyLabEight eXP pp. 12, 16, 18, Manual Opción ElaXto capítulo 2. Pp 2-1</p> <p>2.32.3. Convexo o curvilíneo con el rango de 1 MHz a 8 MHz, con frecuencias armónicas e incluir guía de biopsia reusable. (Marca: Esaote, modelo: C1-8) Datos de producto MyLabEight eXP pp. 12, 16, 17, Manual Transductores y Desechables capítulo 7 pp. 7-3</p> <p>2.32.4. Transductor intracavitario con el rango de 3 MHz a 9 MHz, con campo de visión de 200°, con frecuencias armónicas, incluir guía de biopsia reusable. (Marca: Esaote, Modelo: EC1123). Datos de producto MyLabEight eXP pp. 12, 16, 20, Manual Transductores y Desechables capítulo 7 pp. 7-3</p> <p>2.32.5. Transductor convexo de 1 MHz a 8 MHz, con frecuencias armónicas, para realizar 3D en tiempo real o 4D. (Marca: Esaote, Modelo:</p>
--	--



Remsa

Vanguardia, experiencia y servicio en equipo de radiología y diagnóstico

Radiología y Electrónica de México, S.A. de C.V.
Calzada de Tlalpan 4892, Tlalpan 14000, México D.F.
Tels. (55) 5513 9959, (55) 5513 2705, (55) 5655 1485.
Lada sin costo: 01 (800) 847 3672.
www.remsamexico.com

México D. F. a 06 de Septiembre de 2017

INSTITUTO MEXICANO DEL SEGURO SOCIAL
DIRECCIÓN DE ADMINISTRACIÓN
UNIDAD DE ADQUISICIONES E INFRAESTRUCTURA.
COORDINACIÓN DE ADQUISICIÓN DE BIENES Y CONTRATACIÓN DE SERVICIOS
COORDINACIÓN TÉCNICA DE ADQUISICIÓN DE BIENES DE INVERSIÓN Y ACTIVOS
DIVISIÓN DE EQUIPO Y MOBILIARIO MÉDICO
Presente.

ANEXO 1.2 Descripción amplia y detallada de los bienes ofertados

CLAVE SAI	531.924.0031.03.01	FECHA IMPR.:	30/03/2017
CLAVE PREI	0000000000016418	HORA IMP.:	09:57:39
NOMBRE GENÉRICO			
ULTRASONÓGRAFO AVANZADO			
ESPECIFICACIONES Y REQUISITOS			

LICITANTE:	Radiología y Electrónica de México S.A. de C.V.	MARCA	ESAOTE
LICITACIÓN	LA-019GYR040-EB-2017	MODELO	MYLABEIGHT EXP
PARTIDA	34	CATALOGO	Datos de producto MyLabEight eXP, Guía Introductiva MyLabEight eXP, Manual de operaciones avanzadas, Manual de operaciones Avanzadas Opción VPan, Manual de operaciones Avanzadas Opción 3D/4D, Manual Opción Virtual Navigator, DICOM Conformance Statement, Manual Opción ElaXto, Manual Transductores y desechables, Folleto Pistola BARD Magnum 1, Folleto Pistola BARD Magnum 2, Folleto UPS Eaton, Folleto Supresor de picos, Folleto CD y Folleto DVD
CANTIDAD	25	FABRICANTE	ESAOTE S.P.A

Hoja 13 de 16

DESCRIPCIÓN TÉCNICA DEL LICITANTE

	<p>BC441). Datos de producto MyLabEight eXP pp. 12, 16, 19</p> <p>2.33. Gabinete Interconstruido para transporte del equipo con ruedas con freno, gabinete con espacio para guarda de accesorios y porta transductor. Datos de producto MyLabEight eXP pp. 3, Guía Introductiva MyLabEight eXP, capítulo 4 pp. 4-2, 4-3, 4.4</p> <p>2.34. Panel de control con ajuste de altura y rotación variable seleccionable por el usuario Datos de producto MyLabEight eXP pp. 3, Guía Introductiva MyLabEight eXP, capítulo 4 pp. 4-4, 4-5, capítulo 12 pp. 12-3</p> <p>3. Accesorios:</p> <p>3.1. Pistola reusable para toma de biopsia para los transductores intracavitario y convexo. Folleto Pistola BARD Magnum 1 p.p.- 1, Folleto Pistola BARD Magnum 2. p.p.- 3 Manual Transductores y desechables, Capítulo 7 pp. 7-3</p> <p>3.2. UPS de doble conversión con supresor de picos con capacidad de respaldo de 32 minutos (Marca:Eaton,</p>
--	---

ANEXOS
DIVISION DE CONTRATACION



Remsa

Vanguardia, experiencia y servicio en equipo de radiología y diagnóstico

Radiología y Electrónica de México, S.A. de C.V.
Calzada de Tlalpan 4892, Tlalpan 14000, México D.F.
Tels. (55) 5513 9959, (55) 5513 2705, (55) 5655 1485.
Lada sin costo: 01 (800) 847 3672.
www.remsamexico.com

México D. F. a 06 de Septiembre de 2017

INSTITUTO MEXICANO DEL SEGURO SOCIAL
DIRECCIÓN DE ADMINISTRACIÓN
UNIDAD DE ADQUISICIONES E INFRAESTRUCTURA.
COORDINACIÓN DE ADQUISICIÓN DE BIENES Y CONTRATACIÓN DE SERVICIOS
COORDINACIÓN TÉCNICA DE ADQUISICIÓN DE BIENES DE INVERSIÓN Y ACTIVOS
DIVISIÓN DE EQUIPO Y MOBILIARIO MÉDICO
Presente.

ANEXO 1.2

Descripción amplia y detallada de los bienes ofertados

CLAVE SAI	531.924.0031.03.01	FECHA IMPR.:	30/03/2017
CLAVE PREI	0000000000016418	HORA IMP.:	09:57:39
NOMBRE GENÉRICO			
ULTRASONÓGRAFO AVANZADO			

ESPECIFICACIONES Y REQUISITOS

LICITANTE:	Radiología y Electrónica de México S.A. de C.V.	MARCA	ESAOTE
LICITACIÓN	LA-019GYR040-E8-2017	MODELO	MYLABEIGHT EXP
PARTIDA	34	CATÁLOGO	Datos de producto MyLabEight eXP, Guía Introductiva MyLabEight eXP, Manual de operaciones avanzadas, Manual de operaciones Avanzadas Opción VPan, Manual de operaciones Avanzadas Opción 3D/4D, Manual Opción Virtual Navigator, DICOM Conformance Statement, Manual Opción ElaXto, Manual Transductores y desechables, Folleto Pistola BARD Magnum 1, Folleto Pistola BARD Magnum 2, Folleto UPS Eaton, Folleto Supresor de picos, Folleto CD y Folleto DVD
CANTIDAD	25	FABRICANTE	ESAOTE S.P.A

DESCRIPCIÓN TÉCNICA DEL LICITANTE

Hoja 14 de 16

	<p>Modelo: PW9130). Folleto UPS Eaton, Folleto Supresor de picos.</p> <p>4. Consumibles:</p> <p>4.1. Fundas desechables protectoras para el transductor intracavitario 50 piezas. Datos de producto MyLabEight eXP pp. 24</p> <p>4.2. Gel para ultrasonido 4 litros. Datos de producto MyLabEight eXP pp. 24</p> <p>4.3. 100 DVD y 100 CD. Folleto CD, Folleto DVD</p> <p>4.4. Agujas compatibles con el dispositivo de disparo ofertado para la toma de biopsia, 30 piezas. 10 piezas de cada una de las siguientes medidas: 16 gauge x 16 cm, 14 gauge x 10 cm y 14 gauge x 16 cm. (Se presenta Registro Sanitario) Folleto Pistola BARD Magnum 1 pp. 1, Folleto Pistola BARD Magnum 2 pp. 2, 4</p> <p>5. Refacciones: Se incluyen en la propuesta de acuerdo a las bases de la licitación y junta de aclaraciones</p> <p>5.1. Según marca y modelo.</p> <p>6. Instalación. Se incluye en la propuesta de acuerdo a las</p>
--	--



Remsa

Vanguardia, experiencia y servicio en equipo de radiología y diagnóstico

Radiología y Electrónica de México, S.A. de C.V.
Calzada de Tlalpan 4882, Tlalpan 14000, México D.F.
Tels. (55) 5513 9959, (55) 5513 2705, (55) 5655 1485.
Lada sin costo: 01 (800) 847 3672.
www.remsamexico.com

México D. F. a 06 de Septiembre de 2017

INSTITUTO MEXICANO DEL SEGURO SOCIAL
DIRECCIÓN DE ADMINISTRACIÓN
UNIDAD DE ADQUISICIONES E INFRAESTRUCTURA.
COORDINACIÓN DE ADQUISICIÓN DE BIENES Y CONTRATACIÓN DE SERVICIOS
COORDINACIÓN TÉCNICA DE ADQUISICIÓN DE BIENES DE INVERSIÓN Y ACTIVOS
DIVISIÓN DE EQUIPO Y MOBILIARIO MÉDICO
Presente.

ANEXO 1.2
Descripción amplia y detallada de los bienes ofertados

CLAVE SAI	531.924.0031.03.01	FECHA IMPR.:	30/03/2017
CLAVE PREI	0000000000016418	HORA IMP.:	09:57:39
NOMBRE GENÉRICO			
ULTRASONÓGRAFO AVANZADO			

ESPECIFICACIONES Y REQUISITOS

LICITANTE:	Radiología y Electrónica de México S.A. de C.V.	MARCA	ESAOTE
LICITACIÓN	LA-019GYR040-E8-2017	MODELO	MYLABEIGHT EXP
PARTIDA	34	CATÁLOGO	Datos de producto MyLabEight eXP, Guía Introductiva MyLabEight eXP, Manual de operaciones avanzadas, Manual de operaciones Avanzadas Opción VPan, Manual de operaciones Avanzadas Opción 3D/4D, Manual Opción Virtual Navigator, DICOM Conformance Statement, Manual Opción ElaXto, Manual Transductores y desechables, Folleto Pistola BARD Magnum 1, Folleto Pistola BARD Magnum 2, Folleto UPS Eaton, Folleto Supresor de picos, Folleto CD y Folleto DVD
CANTIDAD	25	FABRICANTE	ESAOTE S.P.A

Hoja 15 de 16

DESCRIPCIÓN TÉCNICA DEL LICITANTE

	<p><i>bases de la licitación y junta de aclaraciones</i></p> <p>6.1. Alimentación eléctrica.</p> <p>6.2. La que maneje la unidad médica a 60 Hz. Datos de producto MyLabEight eXP pp. 9</p> <p>7. Mantenimiento. (Garantía del bien de 36 meses) Se incluyen en la propuesta de acuerdo a las bases de la licitación y junta de aclaraciones</p> <p>7.1. Preventivo <i>Se incluye en la propuesta de acuerdo a las bases de la licitación y junta de aclaraciones</i></p> <p>7.2. Correctivo por personal calificado, conforme a los requisitos establecidos en la convocatoria. <i>Se incluye en la propuesta de acuerdo a las bases de la licitación y junta de aclaraciones</i></p> <p>8. Normas y Estándares (Documentos vigentes). Se anexan normas y estándares vigentes</p> <p>8.1. Para bienes nacionales e internacionales:</p> <p>8.1.1. Registro sanitario. (No. 1295E2017)</p> <p>8.1.2. Certificado ISO 9001:2008 o ISO 13485 o TÜV (ISO 9001:2008: 50 100 13057, ISO 13485:16 0895545001)</p>
--	---

ANEXO
DIVISION DE CONTRATOS



Remsa

Vanguardia, experiencia y servicio en equipo de radiología y diagnóstico

Radiología y Electrónica de México, S.A. de C.V.
Caizada de Tlalpan 4892, Tlalpan 14000, México D.F.
Tels. (55) 5513 9859, (55) 5513 2705, (55) 5655 1485.
Lada sin costo: 01 (800) 847 3672.
www.remsamexico.com

México D. F. a 06 de Septiembre de 2017

INSTITUTO MEXICANO DEL SEGURO SOCIAL
DIRECCIÓN DE ADMINISTRACIÓN
UNIDAD DE ADQUISICIONES E INFRAESTRUCTURA.
COORDINACIÓN DE ADQUISICIÓN DE BIENES Y CONTRATACIÓN DE SERVICIOS
COORDINACIÓN TÉCNICA DE ADQUISICIÓN DE BIENES DE INVERSIÓN Y ACTIVOS
DIVISIÓN DE EQUIPO Y MOBILIARIO MÉDICO
Presente.

ANEXO 1.2

Descripción amplia y detallada de los bienes ofertados

CLAVE SAI	531.924.0031.03.01	FECHA IMPR.:	30/03/2017
CLAVE PREI	0000000000016418	HORA IMP.:	09:57:39
NOMBRE GENÉRICO			
ULTRASONÓGRAFO AVANZADO			

ESPECIFICACIONES Y REQUISITOS

LICITANTE:	Radiología y Electrónica de México S.A. de C.V.	MARCA	ESAOTE
LICITACIÓN	LA-019GYR040-E8-2017	MODELO	MYLABEIGHT EXP
PARTIDA	34	CATÁLOGO	Datos de producto MyLabEight eXP, Guía Introductiva MyLabEight eXP, Manual de operaciones avanzadas, Manual de operaciones Avanzadas Opción VPan, Manual de operaciones Avanzadas Opción 3D/4D, Manual Opción Virtual Navigator, DICOM Conformance Statement, Manual Opción ElaXto, Manual Transductores y desechables, Folleto Pistola BARD Magnum 1, Folleto Pistola BARD Magnum 2, Folleto UPS Eaton, Folleto Supresor de picos, Folleto CD y Folleto DVD
CANTIDAD	25	FABRICANTE	ESAOTE S.P.A

DESCRIPCIÓN TÉCNICA DEL LICITANTE

Hoja 16 de 16

	<p>8.2. Para bienes nacionales:</p> <p>8.2.1. Certificado de Buenas Prácticas de Fabricación</p> <p>8.3. Para bienes internacionales:</p> <p>8.3.1. Certificado FDA o Health Canadá o CE o JIS o su equivalente emitido por la autoridad sanitaria del país de origen. (CE: G1 16 0895545 002)</p>
--	--

ATENTAMENTE.

Lic. Joseph Bruno Ruiz
Representante legal

Radiología y Electrónica de México S.A. de C.V.



869

ANEXO 1
Anexo Técnico, Términos y Condiciones

ANEXOS
DIVISION DE CONTRATOS

I. CARACTERÍSTICAS O ESPECIFICACIONES

Las especificaciones y requisitos de los bienes a adquirir se encuentran descritas en el Anexo No. 1.1 "Cédulas de Descripción de Artículo", debiendo considerar aquellas que resulten de la o las juntas de aclaraciones, precisando que las cantidades requeridas de Equipo Médico se detallan en el Anexo No. 1.3 "Requisitos para Equipo Médico", así como en el Anexo No. 1.4 "Guía de Distribución y Administradores de Contrato" de la presente Convocatoria.

II. CANTIDAD DE BIENES

Partida	PREI	SAI	EQUIPO	Cantidad	PMR s/IVA
1	11629	531.055.0024.03.01	Angiógrafo arco monoplanar.	3	34,440,000.00
2	16314	531.191.0391.03.01	Carro rojo con equipo completo para reanimación con desfibrilador monitor marcapaso.	120	275,000.00
3	16362	531.632.0554.03.01	Central de monitoreo para múltiples camas (6 camas para paciente adulto)	9	2,496,675.00
4	16361	531.632.0554.03.01	Central de monitoreo para múltiples camas, cinco camas.	8	2,293,951.44
5	16367	531.632.0554.03.01	Central de monitoreo para múltiples camas, diez camas.	9	4,294,281.03
6	16371	531.632.0554.03.01	Central de monitoreo para múltiples camas, ocho camas de trauma.	1	3,894,813.79
7	16364	531.632.0554.03.01	Central de monitoreo para múltiples camas, ocho camas.	13	3,198,275.86
8	16378	531.252.0033.02.01	Cuna de calor radiante con fototerapia opcional (con fototerapia)	153	147,262.11
9	11780	531.324.0201.03.01	Ecocardiografo bidimensional doppler color.	6	4,338,768.53
10	11713	531.168.0069.02.01	Electrocardiografo multicanal con interpretación.	129	53,604.85
11	12176	531.925.0022.01.01	Electroencefalografo de 32 canales.	9	406,859.89
12	11803	531.333.0317.01.01	Electromiografo de cuatro canales (con potenciales evocados multimodales)	11	655,609.32
13	11902	531.430.0061.01.01	Fotocoagulador integral para retina, estado solido.	8	1,341,949.82
14	11928	531.497.0053.02.01	Incubadora de traslado.	16	196,970.82
15	11929	531.497.2083.02.01	Incubadora para recién nacido.	27	233,530.81
16	16379	531.497.2083.02.01	Incubadora para recién nacido/cuna de calor radiante.	31	719,716.00
17	11943	531.562.1010.04.01	Lámpara quirúrgica doble.	137	338,466.80
18	11838	531.350.0026.01.01	Laser quirúrgico neodinium-yag.	6	806,936.94
19	11824	531.341.2487.03.01	Mastografía digital de campo completo.	39	4,350,000.00
20	20662	531.616.5108.01.01	Mesa Quirúrgica Electrohidráulica (Para Cirugía General)	18	538,148.00
21	20663	531.616.5108.01.01	Mesa Quirúrgica Electrohidráulica (Para Ginecología)	2	538,147.44
22	20664	531.616.5108.01.01	Mesa Quirúrgica Electrohidráulica (Para Proctología)	1	510,097.32
23	20668	531.616.5116.01.01	Mesa quirúrgica universal avanzada (para neurocirugía y laminectomía).	14	859,406.91
24	20669	531.616.5116.01.01	Mesa quirúrgica universal avanzada (para ortopedia y traumatología).	11	786,245.36
25	20670	531.616.5116.01.01	Mesa quirúrgica universal avanzada (para urología).	3	646,551.72



Partida	PREI	SAI	EQUIPO	Cantidad	PMR s/IVA
26	20659	531.616.0976.04.01	Mesa Quirúrgica Universal Mecánico Hidraulica (Para Cirugía General)	21	123,050.00
27	20660	531.616.0976.04.01	Mesa Quirúrgica Universal Mecánico Hidraulica (Para Ginecología)	14	129,995.00
28	12050	531.626.0024.02.01	Microscopio para neurocirugía.	2	3,253,077.37
29	12056	531.626.0123.02.01	Microscopio para oftalmocirugía de alta especialidad.	7	2,069,724.96
30	16398	531.619.0403.02.01	Monitor de signos vitales	360	180,000.00
31	12046	531.619.0411.03.01	Monitor de signos vitales para el traslado del paciente.	42	136,206.90
32	16400	531.619.0403.02.01	Monitor de signos vitales para terapia intensiva.	9	239,681.03
33	11787	531.327.0232.01.01	Sistema de monitoreo electrocardiográfico continuo y ambulatorio.	12	445,940.10
34	16418	531.924.0031.03.01	Ultrasonógrafo avanzado.	25	2,037,280.17
35	16416	531.924.0031.03.01	Ultrasonógrafo básico.	52	918,060.34
36	16419	531.924.0031.03.01	Ultrasonógrafo Gineco-Obstétrico 2° Nivel	12	1,035,760.34
37	16424	531.924.0031.03.01	Ultrasonografo gineco-obstétrico tercer nivel.	5	1,286,139.66
38	16313	531.053.0356.05.01	Unidad de Anestesia de alta especialidad	9	1,139,669.92
39	17409	531.053.0372.00.01	Unidad de anestesia intermedia.	30	719,742.36
40	11795	531.328.0181.02.01	Unidad de electrocirugía de uso general.	91	134,586.87
41	12069	531.661.0079.01.01	Unidad de facoemulsión.	3	957,377.33
42	11823	531.341.2479.03.01	Unidad radiologica portatil. Equipo de rayos x movil.	36	2,153,935.11
43	12193	531.941.0972.03.01	Ventilador adulto-pediátrico	80	373,890.46
44	16414	531.941.0980.03.01	Ventilador adulto-periátrico neonatal	100	440,406.19
45	18655	531.941.1012.01.01	Ventilador de alta frecuencia oscilatoria pediátrica/neonatal.	9	876,784.00
46	20530	531.941.1058.00.01	Ventilador de traslado neonatal	6	433,849.23
47	12190	531.941.0279.04.01	Ventilador de traslado pediátrico-adulto.	43	216,755.83
48	12188	531.941.0048.01.01	Ventilador neonatal para cuidados intensivos	20	540,542.64
				1,772	

III. PLAZO, LUGAR Y CONDICIONES DE ENTREGA

III.1 Plazo y lugar de entrega

Plazo: El plazo de entrega de los bienes a entera satisfacción del Instituto, será conforme a lo señalado en el Anexo No. 1.3 "Requisitos para Equipo Médico", asimismo, el plazo de entrega se contabilizará a partir del día natural siguiente al Acto de Comunicación de Fallo.

Lugar de entrega: El lugar de entrega de los bienes a entera satisfacción del Instituto, serán los señalados en el Anexo No. 1.4 "Guía de Distribución y Administradores de Contrato".

III.2 Condiciones de entrega

La entrega de los Bienes se realizará bajo el esquema de DDP "Entregada Derechos Pagados".

Los Bienes deberán ser suministrados y puestos en operación, conforme a lo señalado en el Anexo No. 1.3 "Requisitos para Equipo Médico" y Anexo No. 1.4 "Guía de Distribución y Administradores de Contrato", para lo cual el Proveedor deberá coordinarse vía Correo Electrónico con el Administrador del Contrato, debiendo quedar constancia de recepción de dicha comunicación por parte del Administrador del Contrato, a fin de que se le indique la fecha en que la Unidad Médica se encuentre en condiciones de recibir los bienes a entera satisfacción.



El Proveedor deberá desinstalar y embalar los equipos existentes, en su caso. Los equipos deberán ser suministrados, en su caso instalados y puestos en operación por el Proveedor en las Unidades Médicas, conforme a lo indicado en el Anexo No. 1.3 "Requisitos para Equipo Médico" y Anexo No. 1.4 "Guía de Distribución y Administradores de Contrato". Para lo anterior el Proveedor deberá tomar en consideración lo dispuesto por las normas NOM-016-SSA3-2012 y NOM 229SSA1-2002, y demás normatividad aplicable en la materia.

Para la instalación de los bienes, el Proveedor deberá informar por escrito dirigido al Director de la Unidad Médica con un mínimo de diez días hábiles anteriores a la fecha en que se programe el inicio de los trabajos de desinstalación y/o instalación, debiendo quedar constancia de recepción de dicha comunicación por parte del Instituto.

El Proveedor deberá cubrir todos los gastos para mantener asegurados los bienes y absorber todos los riesgos, hasta la recepción de los mismos a entera satisfacción del Instituto.

Durante la Recepción de los bienes, se procederá a levantar el "Acta Administrativa Circunstanciada de Entrega, Recepción, Instalación, Puesta en Operación y Capacitación de Bienes de Inversión" (Anexo No. 1.7) en la que se procederá a la verificación de los siguientes aspectos de conformidad con el contrato de referencia:

1. La recepción de los bienes estará sujeta a la entrega de la documentación completa descrita en el contrato correspondiente (según corresponda):

Original y copia del pedido o contrato, incluyendo la totalidad de sus anexos.

Original y copia de la remisión de Pedido.

Listado en el que se detallan las características del empaque, dimensiones, peso y contenido.

Original de Carta de Garantía de los bienes en la que se indique el periodo de Garantía de los Bienes ofertados y se garantice la cobertura amplia contra vicios ocultos, defectos de fabricación o cualquier daño que presenten, por el periodo establecido en el contrato,

señalando los centros de servicio o ranje, la descripción de la capacidad de servicio local y regional, número de los técnicos y nivel de resolución (capacidad), su base de localización, el tiempo aproximado de respuesta para reparaciones de emergencia (dentro y fuera de horario regular), indicando el correo electrónico oficial de la empresa para la comunicación de solicitud de reparación.

Original del Programa Calendarizado de Mantenimiento Preventivo y en su caso para aquellas ofertas de Mantenimiento Mayor, en el que se incluya la descripción de las acciones a efectuar, debiendo incluir la relación de las piezas y/o partes a verificar y/o reemplazar, de acuerdo a lo establecido en el manual de servicio del fabricante de los bienes que le sean adjudicados.

Para el caso de equipo médico de importación, copia simple cotejada del Pedimento de importación.

Original y copias de constancia de la instalación, conforme a lo indicado en el Anexo No. 1.3 "Requisitos para Equipo Médico".

Original y copias de constancia de la capacitación otorgada al personal, conforme a lo indicado en el Anexo No. 1.3 "Requisitos para Equipo Médico".

2. La verificación total del embarque:


- Que las condiciones físicas corresponden a la lista de empaque.
- Que los sellos de origen se encuentran íntegros y no se encuentran empaques rotos, mojados o daños por mal manejo.
- Que no presenta daños a simple vista.
- Que las condiciones físicas corresponden a la lista de empaque.
- La cantidad de pallets o tarimas y/o cajas y/o bultos.
- No exista diferencia en peso, dimensiones y material de empaque.

872

- Que las condiciones físicas correspondan a la documentación presentada.
 - Que los empaques no se encuentren mojados y/o rotos.
 - Presenta buenas condiciones de manejo, verticalidad, fragilidad y humedad.
 - La actividad se realiza de acuerdo a lo determinado por el fabricante.
3. La apertura del embarque, verificación y puesta en operación del(os) bien(es):
- Existe la debida correspondencia y congruencia entre lo adquirido y lo entregado en cuanto la cantidad, marca(s) y modelo(s).
 - La actividad se realiza de acuerdo a lo determinado por el fabricante.
 - La instalación se realiza, de así corresponder, conforme lo especificado en la guía mecánica, que contiene los requerimientos eléctricos, mecánicos, hidráulicos, sanitarios, espacios físicos y en su caso, instalaciones especiales indicadas, así como de acuerdo a las condiciones del contrato, contemplando todas las acciones requeridas.
 - Los representantes asignados por el Instituto, de forma conjunta con el representante facultado del Proveedor, verifican todas y cada una de las características y especificaciones contenidas en el contrato, así como las descritas en la **Descripción amplia y detallada de los bienes ofertados (Anexo No. 1.2)** (incluyendo en su caso software, accesorios, hardware, etc.) considerando las modificaciones que deriven de la(s) Junta(s) de Aclaraciones y demás apartados del referido instrumento legal, contra las que cuentan físicamente los bienes entregados.
 - Se procederá a la verificación del correcto funcionamiento y operación del bien instalado.
 - En el caso de bienes que para su operación requieran de software, se comprobará que se encuentre configurado en idioma español, así como las etiquetas y dispositivos periféricos que se requieran para su ejecución.
4. Se verificará el cumplimiento del programa de capacitación, que haya contemplado todas las funciones y características del bien adquirido, cambio y reemplazo de consumibles, así como mantenimientos periódicos por parte del usuario para el buen manejo y aprovechamiento del bien, a entera satisfacción del Instituto.
5. El personal de la unidad médica de que se trate recibirá la información de operación y servicio de los bienes recibidos, así como licenciamientos de software, aplicativos de configuración y claves de acceso del equipo para uso irrestricto del Instituto, debiendo corresponder por lo menos a lo que a continuación se describe:
- Dos juegos de manuales de operación del equipo principal y de sus equipos accesorios para cada Área Usuaria de la unidad, preferentemente impresa y en idioma español.
 - Un juego de manuales de operación del equipo principal y de sus equipos accesorios, preferentemente en formato digital y en idioma español, para el Área de conservación de la unidad.
 - Un juego de manuales de servicio completo del equipo principal y de sus equipos accesorios, preferentemente en formato digital y en idioma español, para el Área de conservación de la unidad.
 - Un juego de manuales de operación del equipo principal y de sus equipos, preferentemente en formato digital y en idioma español, para el Área de Ingeniería Biomédica de la unidad o delegacional.
 - Un juego de manuales de servicio completo del equipo principal y de sus equipos, preferentemente en formato digital y en idioma español, para el Área de Ingeniería Biomédica de la unidad o delegacional.
 - Un juego de software, aplicativos de configuración y claves de acceso del equipo principal y de sus equipos accesorios para el Área de conservación de la unidad, en idioma español.

Licitación Pública Internacional bajo la cobertura de los Tratados de Libre Comercio que contengan el capítulo de compras, Electrónica
No. LA-019GYR040-E8-2017

MÉXICO
GOBIERNO DE LA REPÚBLICA



- Un juego de software, aplicativos de configuración y claves de acceso del equipo principal y de sus equipos accesorios para el Área de Ingeniería Biomédica de la unidad o delegacional, en idioma español.

Los bienes que requieran de registro sanitario, deberán ser entregados con la Información mínima obligatoria de tipo sanitario para los dispositivos médicos, sujeta al cumplimiento de la NOM -137-SSA1-2008, Etiquetado de Dispositivos Médicos.

El importe de los costos por el envío, maniobra de carga, descarga, e instalación correrán a cuenta del Proveedor por lo que formarán parte del valor de las proposiciones económicas a presentar. El personal del Instituto intervendrá únicamente en la identificación y guía del espacio en el que los equipos deberán ubicarse.

Los Proveedores deberán hacer entrega de las licencias liberadas del software, aplicativos de configuración y claves de acceso del equipo para uso irrestricto del Instituto, de los equipos que así lo requieran, conforme lo indicado en el Anexo No. 1.7 "Acta Administrativa Circunstanciada de Entrega, Recepción, Instalación, Puesta en Operación y Capacitación de Bienes de Inversión", sin costo adicional para el Instituto.

En caso de detectarse algún incumplimiento o circunstancia que impida la recepción a entera satisfacción del Instituto, imputable al Proveedor, de acuerdo a lo establecido en el contrato que ampara la adquisición del bien, deberá procederse al levantamiento del "Acta Administrativa Circunstanciada de Rechazo de Bienes de Inversión" (Anexo No. 1.8), misma que deberá remitirse un original al Administrador del Contrato para los trámites a que haya lugar para las acciones legales conducentes.

III.2.1 CAPACITACIÓN

El Proveedor se obliga a proporcionar la capacitación bajo los términos que a continuación se detallan, conforme a lo señalado en el Anexo No. 1.3 "Requisitos para Equipo Médico".

La capacitación se realizará a la entrega, instalación y puesta en operación según el tipo de equipo en la Unidad Médica:

- Para el personal médico, de enfermería y técnico, en aspectos de operación, funcionamiento y cambio de consumibles y accesorios.
- Al personal de servicios de intendencia en aspectos de limpieza y sanitización del equipo.
- Al personal especializado en mantenimiento sobre el cambio de consumibles y accesorios de acceso restringido o complejo, así como calibraciones derivadas de estos reemplazos.
 - Inspecciones periódicas no asociadas al mantenimiento preventivo, para asegurar aspectos de calidad y seguridad en el uso del dispositivo.
 - Cambio de consumibles y accesorios, así como calibraciones derivadas de estos reemplazos.

Esta capacitación deberá realizarse en las Unidades Médicas de manera exclusiva y dedicada, para cada uno de los turnos en las Unidades Médicas, conforme a un plan previamente establecido a satisfacción del Instituto.

En caso de que las Unidades Médicas no cuenten con personal necesario para recibir la capacitación, el Instituto por conducto del Administrador del Contrato, deberá designar personal de otras Unidades Médicas para recibir la capacitación.

ANEXOS
DIVISION DE CONTRATOS



874

2. Un segundo período de capacitación en los mismos términos previamente mencionados dentro del período de garantía de los bienes, a solicitud del Instituto, todo esto sin costo adicional para éstos últimos.
3. Previo al término de la garantía de los bienes, a solicitud del Instituto se realizará una capacitación en mantenimiento preventivo y correctivo para el personal especializado en mantenimiento designado por el Instituto.

IV. GARANTÍA DE LOS BIENES

El Proveedor deberá entregar conjuntamente con los bienes, escrito en papel membretado de éste, firmado por su representante legal, en el que se garantice los bienes por 36 meses o en caso de así haberlo ofertado, de 42 que incluye mantenimiento mayor o 48 meses, a partir de la entrega de los bienes entera satisfacción del Instituto, el cual deberá corresponder con el señalado en **Descripción amplia y detallada de los bienes ofertados (Anexo No. 1.2)**, en el que se indique la cobertura amplia contra defectos de fabricación o cualquier daño que presenten, la cual deberá contemplar los siguientes aspectos:

IV.1 Mantenimiento

El Proveedor deberá proporcionar durante la vigencia de la garantía de los bienes (36 meses, o en caso de así haberlo ofertado, 42 que incluye mantenimiento mayor o 48 meses) los servicios de mantenimiento:

- a. Preventivo.
- b. Correctivo.
- c. Mayor (Sólo en caso de ofertarlo con la garantía de 42 meses).

En todos los casos, éste deberá ser proporcionando todas aquellas partes y/o refacciones nuevas y originales que sean necesarias, sin costo adicional para el Instituto, conforme al listado de refacciones indicadas en el manual de servicio del fabricante, de manera tal que permitan su uso permanente y continuo y a entera satisfacción del Instituto. Asimismo, posterior al vencimiento de la garantía se deberá garantizar, durante un período mínimo de 7 (siete) años la existencia de refacciones al Instituto para los bienes motivo del procedimiento y a mantener existencias de estas refacciones durante el periodo antes señalado.

El Proveedor, durante la vigencia de la garantía de los bienes, deberá de realizar las actualizaciones respectivas del software, que permita mantener actualizado el equipo, sin costo adicional para el Instituto.

IV.1.A Mantenimiento preventivo

En caso de mantenimientos preventivos, el Proveedor deberá proporcionar a la entrega del bien un Programa Calendarizado o el Calendario de servicios, que incluya la descripción de las acciones a efectuar, debiendo incluir la relación de las piezas y/o partes a verificar y/o reemplazar, de acuerdo a lo establecido en el manual de servicio del fabricante de los bienes que le sean adjudicados. Tal programa calendarizado, deberá formar parte de la documentación proporcionada al Instituto en el acto de entrega recepción y en el que adicionalmente deberá indicar la base de localización de los centros de servicio o canal, el tiempo aproximado de respuesta para reparaciones de emergencia (dentro y fuera de horario regular), indicando el correo electrónico oficial de la empresa para la comunicación de solicitud tanto de mantenimientos preventivos y correctivos, para lo cual deberá de acusar de recibido indicando el Número de Reporte o Folio.



IV.1.B Mantenimiento correctivo

El mantenimiento correctivo será realizado por el Proveedor conforme a las necesidades del equipo, a solicitud del Instituto.

En caso de mantenimiento correctivo de los bienes y que se superen los "Tiempos máximos de reparación o atención de fallas" el servicio no deberá ser interrumpido, se realizará de manera subrogada o en su caso, se deberá proporcionar un equipo que cuente con las mismas funciones y/o características en calidad de préstamo o garantía y los consumibles y otros gastos por estos conceptos correrán por cuenta del Proveedor.

IV.1.C Mantenimiento mayor

En caso de ofertar el mantenimiento mayor, este consiste en la ejecución planificada de trabajos a realizar, con la finalidad de rehabilitar el equipo médico, realizando una revisión técnica completa, la cual abarca:

- Retoques o pulido de pintura y recubrimientos (carcazas, cubiertas, gabinetes, capacetes, etc.).
- Desmontaje, inspección, reparación (de ser necesaria conforme a lo que el personal del Instituto determine) y posterior montaje de los elementos del equipo.
- Prueba y sustitución (de ser necesaria conforme a lo que el personal del Instituto determine) de teclas, teclados, perillas, interruptores y piezas rodables (como llantas, rodajas, etc.) del equipo principal y/o equipo accesorio.
- Sustitución de los elementos: con desgaste mecánico y/o corrosión.
- En estaciones de trabajo con equipo de cómputo (adquisición o procesamiento): respaldo de información y reinstalación de sistema operativo y sus aplicativos, y cambio de componentes periféricos (en caso de ilegibilidad o funcionalidad parcial o intermitente conforme a lo que el personal del Instituto determine).
- Calibración y pruebas funcionales.

En cualquiera de los tres casos, los gastos que se generen con motivo de la reparación o mantenimiento, así como los gastos por concepto de traslado de los derechohabientes, correrán por cuenta del Proveedor, previa notificación del Instituto.


El Proveedor se obliga a responder por su cuenta y riesgo de los daños y/o perjuicios que por inobservancia o negligencia de su parte, llegue a causar al Instituto y/o a terceros.

IV.1.1 Plazo y condiciones de canje o devolución del bien

Por conducto de los responsables administrativos de las Unidades Médicas, así como del administrador del contrato, podrá solicitar al Proveedor, el canje de los bienes que presenten defectos a simple vista o de fabricación; especificaciones distintas a las establecidas en el contrato o calidad inferior a la propuesta, vicios ocultos o bien, cuando el área usuaria manifieste alguna queja en el sentido de que el uso del bien puede afectar la calidad del servicio. Debiendo notificar al Proveedor dentro del periodo de **5 días hábiles** siguientes al momento en que se haya tenido conocimiento de alguno de los supuestos antes mencionados.

Cuando concorra alguno de los supuestos anteriores, el Proveedor deberá reparar los bienes, cuando así proceda, en un plazo máximo de **6 días hábiles** o bien, reemplazarlos por bienes nuevos en un plazo máximo de 30 días hábiles, a entera satisfacción del Instituto, contando a partir de la fecha de notificación por parte del Instituto, siempre que se encuentre vigente la garantía con la que se adquirió el bien.

ANEXOS
DIVISION DE CONTRATOS



876

IV.1.2 Plazo para notificar al Proveedor

Por conducto de los responsables administrativos de las Unidades Médicas, así como del administrador del contrato, se le notificará al Proveedor dentro del periodo de **5 días hábiles** siguientes al momento en que se haya tenido conocimiento de alguno de los supuestos de canje.

IV.1.3. Tiempos máximos de reparación y atención de fallas

Durante la vigencia de la Garantía de los Bienes, el Proveedor deberá reparar los bienes, cuando así proceda, en un plazo máximo de **6 días hábiles** o bien, reemplazarlos por bienes nuevos, a entera satisfacción del Instituto, en un plazo no mayor de **30 días hábiles**, en ambos casos, el plazo contará a partir de la fecha de notificación por parte del Instituto, siempre que se encuentre vigente la garantía que otorga el fabricante sobre el bien.

6 días hábiles posteriores al reporte por escrito, bajo la siguiente secuencia:

- 1) **2 días hábiles** para acudir a la unidad médica.
- 2) **1 día hábil** para diagnóstico.
- 3) **3 días hábiles** para remplazo de refacciones y calibraciones.

En caso que la reparación de los bienes supere los "Tiempos máximos de reparación o atención de fallas" el servicio no deberá ser interrumpido, por lo que el Proveedor deberá proporcionar un equipo que cuente con las mismas funciones y/o características en calidad de préstamo o garantía y los consumibles y otros gastos por estos conceptos de dicho equipo, correrán por cuenta del Proveedor.

Todos los gastos que se generen con motivo de la reparación o canje, correrán por cuenta del Proveedor, previa notificación del IMSS.

El proveedor se obliga a responder por su cuenta y riesgo de los daños o perjuicios que por inobservancia o negligencia de su parte, llegue a causar al Instituto o a terceros.

IV.1.4 Centros de servicio (domicilios y horarios) y reporte técnico.

El Proveedor deberá proporcionar a la entrega de los bienes, un escrito en formato libre, en la que se indiquen los centros de servicio o canje, la descripción de la capacidad de servicio local y regional, número de los técnicos y nivel de resolución (capacidad), su base de localización, el tiempo aproximado de respuesta para reparaciones de emergencia (dentro y fuera de horario regular), indicando el correo electrónico oficial de la empresa para la comunicación de solicitud de reparación.

V. CONDICIONES DE PAGO

El pago de los bienes se efectuará en pesos mexicanos, en una sola exhibición o pagos parciales por ~~partida completa entregada~~, a los 20 días naturales posteriores a la entrega de la representación impresa del comprobante fiscal digital y documentación comprobatoria que acredite la entrega de los bienes a entera satisfacción del Instituto, en la División de Trámite de Erogaciones, ubicada en Calle Gobernador Tiburcio Montiel No. 15, Col. San Miguel Chapultepec, Delegación Miguel Hidalgo, Ciudad de México, C.P. 11850, de lunes a viernes en un horario de 9:00 a 14:00 horas, previa validación y autorización que para tal efecto realice el Administrador del contrato.

La documentación comprobatoria será:

1. Comprobante fiscal autorizado por el SAT en el que se indique:
 - a) Número de Proveedor
 - b) Número de Contrato



- c) Número de tránsito o de alta(s)
- d) Número de fianza y nombre de la afianzadora
2. Acta Administrativa Circunstanciada de Entrega, Recepción, Instalación, Puesta en Operación y Capacitación de Bienes de Inversión.
3. Copia del contrato.
4. Remisión del pedido.
5. Copia de la fianza.
6. Original de la carta garantía entregada en las unidades de destino de los bienes, debidamente sellada y firmada, conforme lo señalado en el "Acta Administrativa Circunstanciada de Entrega, Recepción, Instalación, Puesta en Operación y Capacitación de Bienes de Inversión".
7. En su caso, CFDI a Favor del IMSS por sanciones o penalizaciones en las que se indique:
 - a) Número de contrato
 - b) Número de Proveedor
8. Opinión positiva de cumplimiento de obligaciones en materia de seguridad social vigente a la fecha de presentación con el administrador de contrato emitida por el IMSS, en términos del artículo 32-D del Código Fiscal de la Federación y de los Acuerdos ACDO.SA1.HCT.101214/281.P.DIR y ACDO.SA1.HCT.250315/62.P.DJ, publicados en el Diario Oficial de la Federación el 27 de febrero y 3 de abril de 2015, respectivamente.

1. En el caso de que algún particular:

- a) No se encuentre registrado ante este Instituto o;
- b) Cuento con Registro Patronal pero no se encuentre dado de baja o;
- c) No tenga personal que sea sujeto de aseguramiento obligatorio, de conformidad con lo dispuesto por el artículo 12 de la Ley del Seguro social.

No podrá obtener la citada opinión, por lo cual, dicho particular podrá dar cumplimiento a tal requerimiento presentando lo siguiente:

- I. Documento emitido por este Instituto (resultado de la consulta en el sistema para obtener la Opinión), en el que se haga constar que no se puede emitir la Opinión de cumplimiento, de conformidad con la Regla Quinta del Anexo Único del ACDO.SA1.HCT.101214/281.P.DIR;
- II. Escrito libre, bajo protesta de decir verdad, que no le es posible obtener la multicitada opinión, justificando el motivo y anexando el documento en el que conste que no se puede emitir la misma y;
- III. En el caso de que el particular manifieste que presta sus servicios a través de trabajadores subcontratados con un tercero, deberá presentar en tal caso, junto con la documentación citada en los dos incisos anteriores, la Opinión de cumplimiento de obligaciones del subcontratante, vigente y positiva (lo anterior en términos del artículo 14-A de la Ley del Seguro Social).

2. Para los casos de contratos que se formalicen con personas físicas que presten sus servicios por sí mismos y por lo tanto no cuentan con un Registro Patronal ni tengan trabajadores registrados ante el Instituto, el particular deberá manifestar mediante escrito libre, bajo protesta de decir verdad, que no le es posible obtener la multicitada opinión,

ANEXOS
DIVISION DE CONTRATOS



- justificando el motivo y anexando el documento /resultado de la solicitud de Opinión que le da el Sistema Institucional) en el que conste que no se puede emitir la misma.
3. En el caso de aquellos patrones (Proveedores o contratistas y sus subcontratados) que tengan más de un Registro Patronal ante el Instituto y alguno o más de uno de éstos Registros no se encuentra al corriente en el cumplimiento de las multicitadas obligaciones, no se podrá considerar que se encuentra al corriente en el cumplimiento de dichas obligaciones, aun cuando el registro patronal que haya utilizado para el contrato de que se trate sí se encuentra al corriente en sus pagos, por lo que deberá regularizar todos sus Registros a efecto de poder obtener la Opinión positiva.

Para el trámite de pago en el contrato se deberá indicar que el Proveedor deberá expedir sus comprobantes fiscales digitales en el esquema de facturación electrónica, con las especificaciones normadas por el SAT a nombre del Instituto Mexicano del Seguro Social, con Registro Federal de Contribuyentes IMS421231145, domicilio en Avenida Paseo de la Reforma Núm. 476, Colonia Juárez, C.P. 06600, Delegación Cuauhtémoc, Ciudad de México, para la validación de dichos comprobantes el Proveedor deberá cargar en Internet, a través del Portal de Servicios a Proveedores de la página del IMSS el archivo en formato XML, la validez de los mismos será determinada durante la carga y únicamente los comprobantes validos serán procedentes para pago.

En el contrato se deberá indicar que el Proveedor se obliga a no cancelar ante el SAT los CFDI a favor del IMSS previamente validados en el Portal de Servicios a Proveedores, salvo justificación y comunicación por parte del mismo al Administrador del Contrato para su autorización expresa, debiendo éste informar a las áreas de trámite de erogaciones de dicha justificación y Reposición del Comprobante Fiscal Digital por Internet (CFDI) en su caso.

En caso de aplicar, el contrato deberá señalar que el Proveedor deberá entregar el CFDI a favor del IMSS por el importe de la aplicación de la pena convencional por atraso o deficiencia del servicio. En ningún caso, se deberá autorizar el pago de los bienes o servicios, si no se ha determinado, calculado y notificado al Proveedor las penas convencionales o deducciones pactadas en el contrato, así como su registro y validación en el Sistema PREI Millennium.

El pago se realizará mediante transferencia electrónica de fondos, a través del esquema electrónico interbancario que el IMSS tiene en operación; para tal efecto en los contratos se deberá incluir el número de cuenta, CLABE, Banco y Subursal, a menos que el Proveedor acredite en forma fehaciente la imposibilidad para ello.

El pago se depositará en la fecha programada, a través del esquema interbancario si la cuenta bancaria del Proveedor está contratada con BANORTE, BBVA BANCOMER, HSBC, o SCOTIABANK INVERLAT o a través del esquema interbancario vía SPEI (Sistema de Pagos Electrónicos Interbancarios) si la cuenta pertenece a un banco distinto a los antes mencionados.

Las URG deberán registrar los contratos y su dictamen presupuestal en el Sistema PREI Millenium para el trámite de pago correspondiente.

Para que el Proveedor pueda celebrar un contrato de cesión de derechos de cobro, mismo que deberá notificarlo por escrito al IMSS con un mínimo de cinco días naturales anteriores a la fecha de pago programada, el Administrador del Contrato o en su caso el titular del Área Requirente, deberá entregar los documentos sustantivos de dicha cesión el área responsable de autorizar dicha cesión. El Proveedor podrá optar por cobrar a través de factoraje financiero conforme al Programa de Cadenas Productivas de Nacional Financiera, S.N.C. Institución de Banca de Desarrollo con el IMSS.



VI. PENAS CONVENCIONALES

El Instituto aplicará la pena convencional por cada día de atraso en la entrega de los bienes a entera satisfacción del Instituto, por el equivalente al 1.25%, sobre el valor total de lo incumplido, sin incluir el IVA, cuando el Proveedor no entregue a entera satisfacción del Instituto, los bienes que le hayan sido requeridos en los plazos previstos de la presente Convocatoria.

Asimismo, se le aplicará pena convencional en los mismos términos señalados anteriormente, cuando el Proveedor no reponga dentro del plazo señalado en el numeral IV.1.1 Plazo y condiciones de canje o devolución del bien, de la presente Convocatoria, los bienes que el Instituto haya solicitado para su canje.

La pena convencional por atraso se calculará por cada día de incumplimiento, de acuerdo con el porcentaje de penalización establecido, aplicado al valor de los bienes entregados con atraso. La suma de todas las penas convencionales aplicadas al Proveedor no deberá exceder el importe de la garantía de cumplimiento.

Conforme a lo previsto en el último párrafo del artículo 96, del Reglamento de la LAASSP, no se aceptará la estipulación de penas convencionales, ni intereses moratorios a cargo del Instituto.

VII. GARANTÍA DE CUMPLIMIENTO DE CONTRATO

El licitante ganador, para garantizar el cumplimiento de todas y cada una de las obligaciones estipuladas en el contrato adjudicado, deberá presentar fianza expedida por afianzadora debidamente constituida en términos de la Ley Federal de Instituciones de Fianzas, por un importe equivalente al 10% (diez por ciento) del monto total del contrato, sin considerar el impuesto al Valor Agregado, a favor del Instituto Mexicano del Seguro Social, en el tipo de moneda ofertada, conforme al Anexo No. 2.1 de la presente convocatoria.

La garantía de cumplimiento a las obligaciones del contrato, únicamente podrá ser liberada mediante autorización que sea emitida por escrito, por parte del Instituto, a través del Administrador del Contrato.

Esta garantía deberá presentarse a más tardar, dentro de los diez días naturales siguientes a la fecha de firma del contrato, en términos del artículo 48 de la LAASSP.

Las obligaciones cuyo cumplimiento se garantiza son indivisibles, por lo que dicha garantía se hará efectiva por el monto total de las obligaciones garantizadas, en razón de las características, cantidad y destino de los bienes objeto de la contratación.





2	<p style="text-align: center;">ANEXO 1 Anexo Técnico, Términos y Condiciones</p> <p>...</p> <p>V. CONDICIONES DE PAGO</p> <p>...</p> <p>La documentación comprobatoria será:</p> <ol style="list-style-type: none"> 1. ... 2. ... 3. ... 4. ... 5. ... 6. ... 7. ... 8. ... 	<p style="text-align: center;">ANEXO 1 Anexo Técnico, Términos y Condiciones</p> <p>...</p> <p>V. CONDICIONES DE PAGO</p> <p>...</p> <p>La documentación comprobatoria será:</p> <ol style="list-style-type: none"> 1. ... 2. ... 3. ... 4. ... 5. ... 6. ... 7. ... 8. ... 9. Hoja de "Entrega de Nota de Recepción" emitida por el Sistema Institucional PREI Milenium, para la cual el proveedor podrá ponerse en contacto con el administrador del contrato a fin de que se realice el registro de la recepción de los bienes a entera satisfacción en el sistema de compras del Instituto (PREI Milenium). <p style="text-align: right;">(Se agrega)</p>
3	<p style="text-align: center;">Se sustituye el formato denominado Anexo No. 5, mismo que se adjunta en formato Excel.</p>	

[Handwritten signature]

[Handwritten mark]

2270
[Handwritten marks]




INSTITUTO MEXICANO DEL SEGURO SOCIAL
DIRECCIÓN DE ADMINISTRACIÓN
UNIDAD DE ADQUISICIONES E INFRAESTRUCTURA
COORDINACIÓN DE ADQUISICIÓN DE BIENES Y
CONTRATACIÓN DE SERVICIOS
COORDINACIÓN TÉCNICA DE PLANEACIÓN Y CONTRATOS

Contrato Número
17BI0286

ANEXO 3 (TRES)

**“GUÍA DE DISTRIBUCIÓN Y ADMINISTRADORES DE CONTRATO,
REQUISITOS PARA EQUIPO MÉDICO, ACTA ADMINISTRATIVA
CIRCUNSTANCIADA DE ENTREGA, RECEPCIÓN, INSTALACIÓN,
PUESTA EN OPERACIÓN Y CAPACITACIÓN DE BIENES DE
INVERSIÓN Y ACTA ADMINISTRATIVA CIRCUNSTANCIADA DE
RECHAZO DE BIENES DE INVERSIÓN”**

Q



EL PRESENTE ANEXO CONSTA DE 27 HOJAS INCLUYENDO ESTA CARÁTULA

DIVISIÓN DE CONTRATOS
NIVEL CENTRAL

SM TEXT
OXYET MS

ANEXOS

DIRECCIÓN DE ADMINISTRACIÓN UNIDAD DE ADQUISICIONES E INFRAESTRUCTURA COORDINACIÓN TÉCNICA DE ADQUISICIÓN DE BIENES DE INVERSIÓN Y ACTIVOS DIVISIÓN DE EQUIPO Y MOBILIARIO MÉDICO



DIVISION DE CONTRATO

ANEXO No. 1A GUÍA DE DISTRIBUCIÓN Y MONITOREO ADMINISTRATIVO DEL CONTRATO

Orden	Descripción	Unidad	Domicilio	Centro	Correo Electrónico	SE	Clave	Descripción	Unidad
1	Hosp. Especialidades C.M.N La Raza	UMAE HE CHN LA PAZA	Seña y Zúñiga SN Col La Raza C.P. 02380, Deleg. Azcapotzalco, Distrito Federal	Ing. Jorge Rodríguez Chávez	jorge.rodriguez@imss.gob.mx	11629	531.355.0024.03.01	Angiógrafo arco monopolar.	1
1	Hosp. Especialidades N° 1, Guanajuato	UMAE HET LEON, GUANAJUATO	Bvtd. Adolfo López Mateos y Paseo de los Insurgentes Col. Los Paraisos C.P. 37205, León, Guanajuato	Ing. Pedro Pozos Vazquez	pedro.pozos@imss.gob.mx	11629	531.355.0024.03.01	Angiógrafo arco monopolar.	1
1	Hosp. Especialidades, Jalisco	UMAE HESP ORIZABA CINCO, JALISCO	Buqueadero Dominguez No. 1000 Col. Obispos C.P. 44329, Guadaluajara, Jalisco	Ing. Álvaro Verdugo Correa	alvaro.verdugo@imss.gob.mx	11629	531.355.0024.03.01	Angiógrafo arco monopolar.	1
2	Aguascalientes	HGZ1 AGUASCALIENTES, AGS	Bvtd. José María Martínez No. 1202 Col. Fraccionamiento Urbaveña G.P. 20270, Aguascalientes, Aguascalientes	Ing. Laura Martínez Yañez	laura.martinez@imss.gob.mx	16314	531.191.0391.03.01	Carro rpo con equipo completo para reanimación con desfibrilador monitor marcaaso.	1
2	Aguascalientes	HGZ2 AGUASCALIENTES, AGS	Av. de los Conos No. 102 Col. Fraccionamiento Opacaliente C.P. 20150, Aguascalientes, Aguascalientes	Ing. Laura Martínez Yañez	laura.martinez@imss.gob.mx	16314	531.191.0391.03.01	Carro rpo con equipo completo para reanimación con desfibrilador monitor marcaaso.	2
2	Aguascalientes	UNIF 11, AGUASCALIENTES, AGS	Av. Mariano Hidalgo No. 510 sex. Calle Avilero Mier, Cd. Soledad Morelos C.P. 2095 Ags. Ags.	Ing. Laura Martínez Yañez	laura.martinez@imss.gob.mx	16314	531.191.0391.03.01	Carro rpo con equipo completo para reanimación con desfibrilador monitor marcaaso.	1
2	Baja California	HGZMR ENSENADA, BC	Av. Reforma No. 84 Fracc. Bahía C.P. 22880, Ensenada, Baja California Norte	Ing. Héctor Baro Vantugo	hector.baro@imss.gob.mx	16314	531.191.0391.03.01	Carro rpo con equipo completo para reanimación con desfibrilador monitor marcaaso.	1
2	Baja California	HGR1-UMAA TIJUANA, BC	Calle Canada # 16801 Col. Río Tijuana Tercera Etapa C.P. 22226, Tijuana, Baja California Norte	Ing. Héctor Baro Vantugo	hector.baro@imss.gob.mx	16314	531.191.0391.03.01	Carro rpo con equipo completo para reanimación con desfibrilador monitor marcaaso.	1
2	Baja California Sur	UNIF34 LA PAZ, BCS	Bvtd. Francisco J. Miliza No. 4090 en E. Colinas y Bordo Col. Indeco C.P. 23070, La Paz, Baja California Sur	Ing. Erick Eli Ramón Logán Huana	erik.logan@imss.gob.mx	16314	531.191.0391.03.01	Carro rpo con equipo completo para reanimación con desfibrilador monitor marcaaso.	1
2	Chihuahua	HGZ35-UMAA CIUDAD JIJAPEZ, CHH	Av. Valentín Fuentes #25292 Col Infonavit Casas Grandes, CP. 32900, Cd. Juárez	Ing. Miguel Martínez Cadena	miguel.martinez@imss.gob.mx	16314	531.191.0391.03.01	Carro rpo con equipo completo para reanimación con desfibrilador monitor marcaaso.	3
2	Coahuila	HGZ1 SALTILLO, COAH	Cdad. Antonio Naro y Luis Gutiérrez Col. Zona Centro C.P. 25000, Saltillo, Coahuila	Ing. José Alberto López Chávez	jose.lopezcha@imss.gob.mx	16314	531.191.0391.03.01	Carro rpo con equipo completo para reanimación con desfibrilador monitor marcaaso.	2
2	Coahuila	HGZ11 PIEDRAS NEGRAS, COAH	Carretera 57 Km. 5 Col. Deltas C.P. 26070, Piedras Negras, Coahuila	Ing. José Alberto López Chávez	jose.lopezcha@imss.gob.mx	16314	531.191.0391.03.01	Carro rpo con equipo completo para reanimación con desfibrilador monitor marcaaso.	2
2	Coahuila	HGZMF2 SALTILLO, COAH	Bvtd. Venustiano Carranza y Blvd. Hinojosa Col. Fraccionamiento Kresco C.P. 25270, Saltillo, Coahuila	Ing. José Alberto López Chávez	jose.lopezcha@imss.gob.mx	16314	531.191.0391.03.01	Carro rpo con equipo completo para reanimación con desfibrilador monitor marcaaso.	2
2	Coahuila	HGZMF16 TORREON, COAH	Bvtd. Revolución y Izamit Col.Torreon Jardín C.P. 27100, Torreon, Coahuila	Ing. José Alberto López Chávez	jose.lopezcha@imss.gob.mx	16314	531.191.0391.03.01	Carro rpo con equipo completo para reanimación con desfibrilador monitor marcaaso.	2
2	Coahuila	HGZMF18 TORREON, COAH	Bvtd. Revolución No. 290 Ota. Col. Zona Centro C.P. 27000, Torreon, Coahuila	Ing. José Alberto López Chávez	jose.lopezcha@imss.gob.mx	16314	531.191.0391.03.01	Carro rpo con equipo completo para reanimación con desfibrilador monitor marcaaso.	1
2	Coahuila	HGZMF7 MONCLOVA, COAH	Bvtd. Harold R. Pope Col. Centro C.P. 25700, Monclova, Coahuila	Ing. José Alberto López Chávez	jose.lopezcha@imss.gob.mx	16314	531.191.0391.03.01	Carro rpo con equipo completo para reanimación con desfibrilador monitor marcaaso.	2
2	Coahuila	HGZMF24 NUEVA POSITA, COAH	Av. Adolfo López Mateos Col. Centro C.P. 26600, Nueva Posita, Coahuila	Ing. José Alberto López Chávez	jose.lopezcha@imss.gob.mx	16314	531.191.0391.03.01	Carro rpo con equipo completo para reanimación con desfibrilador monitor marcaaso.	1
2	Coahuila	HGZMF21 SAN PEDRO DL COL, COAH	Hidalgo y Gómez Farías Col. Zona Centro C.P. 27860, San Pedro, Coahuila	Ing. José Alberto López Chávez	jose.lopezcha@imss.gob.mx	16314	531.191.0391.03.01	Carro rpo con equipo completo para reanimación con desfibrilador monitor marcaaso.	1
2	Coahuila	HGZMF20 FCO IMADERO, COAH	Bvtd. Francisco I. Madero No. 550 Col. Nuevo Linares del Sur C.P. 27900, Francisco I. Madero, Coahuila	Ing. José Alberto López Chávez	jose.lopezcha@imss.gob.mx	16314	531.191.0391.03.01	Carro rpo con equipo completo para reanimación con desfibrilador monitor marcaaso.	1
2	Coahuila	HGZ13 CIUDAD ACUÑA, COAH	Bvtd. Guerrero y Alvaro Obregón Col. Centro C.P. 26200, Ciudad Acuña, Coahuila	Ing. José Alberto López Chávez	jose.lopezcha@imss.gob.mx	16314	531.191.0391.03.01	Carro rpo con equipo completo para reanimación con desfibrilador monitor marcaaso.	1
2	Coahuila	UNIF Y UMAA 88SALTILLO, COAHULA	Damaso Rodríguez No. 760, C.P. 25022, Col. Nuevo Centro Metepecolano, Saltillo Coahuila.	Ing. José Alberto López Chávez	jose.lopezcha@imss.gob.mx	16314	531.191.0391.03.01	Carro rpo con equipo completo para reanimación con desfibrilador monitor marcaaso.	1
2	Distrito Federal Sur	HGZ32 VILLA COMPA, DF SUR	Ciudad del Hueso SN Entre Calz. de Las Bombas y Prof. Dh. del Norte, Col. Ex-Hacienda Coapa C.P. 14310, Delas Bombas, Distrito Federal	Ing. Gustavo Adolfo Martínez Chávez	gustavo.martinez@imss.gob.mx	16314	531.191.0391.03.01	Carro rpo con equipo completo para reanimación con desfibrilador monitor marcaaso.	1
2	Distrito Federal Sur	UNIF140 LA TEJUA, DF SUR	La Teja No. 50 Col. Pueblo Nuevo Bajo C.P. 06840, Deleg. Magdalena Contreras, Distrito Federal	Ing. Gustavo Adolfo Martínez Chávez	gustavo.martinez@imss.gob.mx	16314	531.191.0391.03.01	Carro rpo con equipo completo para reanimación con desfibrilador monitor marcaaso.	1

**ANEXO NO. 1.A
GUIA DE DISTRIBUCIÓN Y ADMINISTRADORES DE CONTRATO**

Cantidad	Unidad Registral	Carácter	Administrador del Contrato	CET	Correo Electrónico	PHI	CLAVE	Descripción	Cantidad
2	UMAE H CARDIOLOGIA C.M.N OMSXXI	Av. Cuauhtémoc No. 330 Entre Dr. Márquez y Eje 3 Sur Col. Doctores C.P. 06720, Deleg. Cuauhtémoc, Distrito Federal	Ing. Alberto Saucedo Pérez	Jefe de la División de Ingeniería Biomédica	alberto.saucedo@imss.gob.mx	16314	531.191.0391.03.01	Carro rojo con equipo completo para reanimación con desfibrilador monitor marca:caso.	14
2	UMAE H PSIQ U MORELOS, DF NTE	Ciudad San Juan de Aragón No. 311 Col. San Pedro El Chico C.P. 07480, Delegación Guadalupe A. Madrazo, Distrito Federal	Ing. Jorge Rodríguez Chávez	Jefe de División de Ingeniería Biomédica	jorge.rodriguezch@imss.gob.mx	16314	531.191.0391.03.01	Carro rojo con equipo completo para reanimación con desfibrilador monitor marca:caso.	1
2	UMAE HE CHIN LA RAZA	Señe y Zaachila S/N Col. La Raza C.P. 02990, Deleg. Azcapotzalco, Distrito Federal	Ing. Jorge Rodríguez Chávez	Jefe de División de Ingeniería Biomédica	jorge.rodriguezch@imss.gob.mx	16314	531.191.0391.03.01	Carro rojo con equipo completo para reanimación con desfibrilador monitor marca:caso.	2
2	UMAE H PSIQ SN FERNANDO DFSUR	Av. San Fernando No. 201 Entre Cruz Verde y Callejón San Fernando Col. Torrelío Guerra C.P. 14950, Deleg. Tlalpán, Distrito Federal	Ing. David Nera Rodríguez	Jefe de División de Ingeniería Biomédica	david.nera@imss.gob.mx	16314	531.191.0391.03.01	Carro rojo con equipo completo para reanimación con desfibrilador monitor marca:caso.	2
2	UMAE H ESP. MERIDA, YUC	Calle 41 No. 439 X 34 Ex Tamarotes El Fénix, Col. Industrial C.P. 97150, Mérida, Mérida, Yucatán	Dr. Francisco Javier Cuelvo Moguel	Director Médico	francisco.cuelvo@imss.gob.mx	16314	531.191.0391.03.01	reanimación con desfibrilador monitor marca:caso.	1
2	UMAE H GINCO Obsteria N° 23, Nuevo León	Av. Construcción y Félix U. Gómez S/N, C.P. 64000, Monterrey, Monterrey, Nuevo León	Ing. Alan Alfonso Montemayor Guereva	Jefe de la División de Ingeniería Biomédica	alan.montemayor@imss.gob.mx	16314	531.191.0391.03.01	Carro rojo con equipo completo para reanimación con desfibrilador monitor marca:caso.	2
2	UMAE H ONCOLOGIA OMSXXI	Av. Cuauhtémoc No. 330 Entre Dr. Márquez y Eje 3 Sur Col. Doctores C.P. 06720, Deleg. Cuauhtémoc, Distrito Federal	Ing. Guadalupe Ramírez Cantuoh	Titular de la División de Ingeniería Biomédica	guadalupe.ramirez@imss.gob.mx	16314	531.191.0391.03.01	reanimación con desfibrilador monitor marca:caso.	5
2	UMAE H PEDIATRIA OMSXXI	Av. Cuauhtémoc No. 330 Entre Dr. Márquez y Eje 3 Sur Col. Doctores C.P. 06720, Deleg. Cuauhtémoc, Distrito Federal	Ing. José Rogelio Vargas Guerrero	Jefe del Departamento de Conservación y Servicios Generales	jose.vargas@imss.gob.mx	16314	531.191.0391.03.01	Carro rojo con equipo completo para reanimación con desfibrilador monitor marca:caso.	2
2	UMAE HTO LOMAS VERDES, EMEXTE	Superaventa Lomas Verdes 452, Col. Sta Cruz Acadian Nautacan de Juárez, C.P. 53150, Edo. de México	Lt. Enrique Albarrán Vázquez	Director Administrativo de la UMAE	enrique.albarran@imss.gob.mx	16314	531.191.0391.03.01	reanimación con desfibrilador monitor marca:caso.	2
2	UMAE HTO OMIAC PUEBLA, PUE	Diagonal Diarzoneros de La República y 8 Promenida S/N Col. Amor C.P. 72140, Heroica Puebla de Zaragoza, Puebla, Puebla	Ing. Rosalba García González	Jefe de la División de Ingeniería Biomédica	rosalba.garcia@imss.gob.mx	16314	531.191.0391.03.01	reanimación con desfibrilador monitor marca:caso.	2
2	HGZUMA7 LAGOS DE MORENO, JAL	Av. Al Puerto sin esa Av. Tepeyac, Col. El Tepeyac 2a sec. C.P. 47425, Lagos de Moreno, Jal	Ing. Christopher Guillermo Oliva Nishus	Ingeniero Biomédico	christopher.oliva@imss.gob.mx	16314	531.191.0391.03.01	Carro rojo con equipo completo para reanimación con desfibrilador monitor marca:caso.	2
2	HGR2Z GUSTAVO BAZ TLANE, EMEXO	Av. Gustavo Baz Sin Número, Esq Filiberto Gómez, Col. Fraccionamiento Industrial C.P. 54000 Tlaxiapanitlá, Tlaxiapanitlá de Baz, Edo. de México	Ing. Javier Rodríguez Cuendía	Ingeniero Biomédico Delegacional	javier.rodriguez@imss.gob.mx	16314	531.191.0391.03.01	reanimación con desfibrilador monitor marca:caso.	1
2	HGR2O TOLLUCA, EDO MEX PTE	Paseo Toluca No. 820 Oriente Col. Vérites C.P. 50140, Toluca de Lerdo, Toluca, Edo. de México	Ing. Anuar Villareal Wong	Ingeniero Biomédico Delegacional	anuar.villareal@imss.gob.mx	16314	531.191.0391.03.01	reanimación con desfibrilador monitor marca:caso.	5
2	UMF3 JUTEPEC, MOR	Av. Insurgentes 1, Col. Centro, C.P. 62550, Jutepec, Jutepec, Morelos	Ing. Adriana Becerra Alquiza	Coordinadora Delegacional de Ingeniería Biomédica	adriana.becerra@imss.gob.mx	16314	531.191.0391.03.01	Carro rojo con equipo completo para reanimación con desfibrilador monitor marca:caso.	1
2	UMF13 MIACATLAN, MOR	Callejón Palina y Calle Nueva S/N, Col. Centro C.P. 62660, Miacatlán, Miacatlán, Morelos	Ing. Adriana Becerra Alquiza	Coordinadora Delegacional de Ingeniería Biomédica	adriana.becerra@imss.gob.mx	16314	531.191.0391.03.01	reanimación con desfibrilador monitor marca:caso.	1
2	HGZ1 TEPEC, NAY	Av. Insurgentes No. 727 Villas de San Angel Jutepec, Morelos	Ing. Oliver Gerardo Ruiz Miramontes	Ingeniero Biomédico Delegacional	oliver.ruz@imss.gob.mx	16314	531.191.0391.03.01	Carro rojo con equipo completo para reanimación con desfibrilador monitor marca:caso.	1
2	HGZ17 MONTERREY, NL	F. Lozano y Roble Col. Barrio Juárez C.P. 64420, Monterrey, Monterrey, Nuevo León	Ing. Fabián Armenta Alonso	Coordinador Biomédico	fabián.alonso@imss.gob.mx	16314	531.191.0391.03.01	Carro rojo con equipo completo para reanimación con desfibrilador monitor marca:caso.	5
2	HGZMF6 SN NICOLAS DI GARZA, NL	Av. Juárez y Carretera A Laredo Col. Ciudad Nicolás G.P. 66460, San Nicolás de los Garza, San Nicolás de los Garza, Nuevo León	Ing. Fabián Armenta Alonso	Coordinador Biomédico	fabián.alonso@imss.gob.mx	16314	531.191.0391.03.01	Carro rojo con equipo completo para reanimación con desfibrilador monitor marca:caso.	17
2	HGSMF11 MONTEMORELOS, NL	José Ma. Páez y Ballesteros C.P. 67500, Montemorelos, Montemorelos, Nuevo León	Ing. Fabián Armenta Alonso	Coordinador Biomédico	fabián.alonso@imss.gob.mx	16314	531.191.0391.03.01	Carro rojo con equipo completo para reanimación con desfibrilador monitor marca:caso.	1
2	UMF26 MONTERREY, NL	Ernl. María de Jesús Candia y Av. Lincoln Col. Valle Verde C.P. 64360, Monterrey, Monterrey, Nuevo León	Ing. Fabián Armenta Alonso	Coordinador Biomédico	fabián.alonso@imss.gob.mx	16314	531.191.0391.03.01	reanimación con desfibrilador monitor marca:caso.	1
2	HGZ1 UMIAA OAXACA, OAX	Ciudad Héros de Chapultepec 621 Col. Centro C.P. 68000, Oaxaca de Juárez, Oaxaca de Juárez, Oaxaca	Ing. Ramón Alberto Moncada Saucedo	Ingeniero Biomédico	ramon.moncada@imss.gob.mx	16314	531.191.0391.03.01	reanimación con desfibrilador monitor marca:caso.	3
2	HGZ3 SN JUAN B TUXTPEC, OAX	Carretera Tuxtpec Valli Nacional S/N San Juan Bautista Tuxtpec, C/P 68300 San Juan Bautista Tuxtpec, San Juan Bautista, Tlaxiapanitlá, Oaxaca	Ing. Ramón Alberto Moncada Saucedo	Ingeniero Biomédico	ramon.moncada@imss.gob.mx	16314	531.191.0391.03.01	Carro rojo con equipo completo para reanimación con desfibrilador monitor marca:caso.	2

ANEXOS

DIVISION DE CONTRATACION



**DIRECCIÓN DE ADMINISTRACIÓN
UNIDAD DE ADQUISICIONES E INFRAESTRUCTURA
COORDINACIÓN DE ADQUISICIÓN DE BIENES DE INVERSIÓN Y ACTIVOS
COORDINACIÓN TÉCNICA DE ADQUISICIÓN DE BIENES DE INVERSIÓN Y ACTIVOS
DIVISIÓN DE EQUIPO Y MOBILIARIO MÉDICO**



MÉXICO
GOBIERNO DE LA REPÚBLICA

**ANEXO No. 1.4
GUÍA DE DISTRIBUCIÓN Y ADMINISTRACIÓN DEL EQUIPO MÉDICO**

País	Entidad	Ubicación	Responsable	Categoría	Centro Empleado	Presupuesto	Comentarios
2	Queretaro	HG28 SAN JUAN DEL RIO, ORO	Ing. Juan Arturo Saenz López	Coordinador Delegacional de Biomédica	Juan.zsanz@imss.gob.mx	16314	Carro rojo con equipo completo para reanimación con desfibrilador monitor
2	Queretaro	UMF12 CADEREYTA DE MONTES, ORO	Ing. Juan Arturo Saenz López	Coordinador Delegacional de Biomédica	Juan.zsanz@imss.gob.mx	16314	Carro rojo con equipo completo para reanimación con desfibrilador monitor
2	Sonora	HGP HERMOSILLO, SON	Ing. Vanita Gabriela Fontes Hernández	Coordinadora Biomédica Delegacional	vanita.fontes@imss.gob.mx	16314	Carro rojo con equipo completo para reanimación con desfibrilador monitor
2	Sonora	UMF4 GUAYMAS, SON	Ing. Vanita Gabriela Fontes Hernández	Coordinadora Biomédica Delegacional	vanita.fontes@imss.gob.mx	16314	Carro rojo con equipo completo para reanimación con desfibrilador monitor
2	Tamaulipas	HGZ15 CUMMA CD REYNOSA, TAMPS	MC. Héctor Antonio Gutiérrez Cárdeno	Coordinador de Ingeniería Biomédica	hector.gutiérrez@imss.gob.mx	16314	Carro rojo con equipo completo para reanimación con desfibrilador monitor
2	Tamaulipas	UMF40 CIUDAD REYNOSA, TAMPS	MC. Héctor Antonio Gutiérrez Cárdeno	Coordinador de Ingeniería Biomédica	hector.gutiérrez@imss.gob.mx	16314	Carro rojo con equipo completo para reanimación con desfibrilador monitor
2	Tlaxcala	UMF51, SNLUS TEOLOXCOHUILCO, TLAX	Lic. Jorge Alfonso Rodríguez Ramírez	Coordinador Auxiliar de Operación Administrativa	jorge.rodriguez@imss.gob.mx	16314	Carro rojo con equipo completo para reanimación con desfibrilador monitor
2	Veracruz Norte	HGZMF24 POZA RICA, VER NTE	Ing. Simón García Quintero	Ingeniero Biomédico E2	simon.garcia@imss.gob.mx	16314	Carro rojo con equipo completo para reanimación con desfibrilador monitor
2	Veracruz Norte	HGZMF33 SAN ANDRES TUXTLA, VER NTE	Ing. Simón García Quintero	Ingeniero Biomédico E2	simon.garcia@imss.gob.mx	16314	Carro rojo con equipo completo para reanimación con desfibrilador monitor
2	Veracruz Norte	UMF32 ALVARADO, VER NTE	Ing. Simón García Quintero	Ingeniero Biomédico E2	simon.garcia@imss.gob.mx	16314	Carro rojo con equipo completo para reanimación con desfibrilador monitor
2	Veracruz Norte	UMF40 MANLUFO ALTIAMPAHO, VER NTE	Ing. Simón García Quintero	Ingeniero Biomédico E2	simon.garcia@imss.gob.mx	16314	Carro rojo con equipo completo para reanimación con desfibrilador monitor
2	Veracruz Norte	UMF39 PASO DE OVEJAS, VER NTE	Ing. Simón García Quintero	Ingeniero Biomédico E2	simon.garcia@imss.gob.mx	16314	Carro rojo con equipo completo para reanimación con desfibrilador monitor
2	Veracruz Norte	UMF 59 TANTOYUCA, VER NTE	Ing. Simón García Quintero	Ingeniero Biomédico E2	simon.garcia@imss.gob.mx	16314	Carro rojo con equipo completo para reanimación con desfibrilador monitor
2	Veracruz Norte	UMF 52 NARANJOS, VER NTE	Ing. Simón García Quintero	Ingeniero Biomédico E2	simon.garcia@imss.gob.mx	16314	Carro rojo con equipo completo para reanimación con desfibrilador monitor
2	Veracruz Norte	UMF49 CERRO AZUL, VER NTE	Ing. Simón García Quintero	Ingeniero Biomédico E2	simon.garcia@imss.gob.mx	16314	Carro rojo con equipo completo para reanimación con desfibrilador monitor
2	Veracruz Norte	UMF34 CATEMACO, VER NTE	Ing. Simón García Quintero	Ingeniero Biomédico E2	simon.garcia@imss.gob.mx	16314	Carro rojo con equipo completo para reanimación con desfibrilador monitor
3	Chihuahua	HGZ6 CIUDAD JUAREZ, CHH	Ing. Miguel Martínez Cadena	Jefe de Servicios Administrativos	miguel.martinez@imss.gob.mx	16362	Central de monitoreo para múltiples camas (6 camas para paciente adulto)
3	Chihuahua	HGZ35-UMAA CIUDAD JUAREZ, CHH	Ing. Miguel Martínez Cadena	Jefe de Servicios Administrativos	miguel.martinez@imss.gob.mx	16362	Central de monitoreo para múltiples camas (6 camas para paciente adulto)
3	Distrito Federal Sur	HGZMF8 SAN ANGEL, DF SUR	Ing. Gustavo Adolfo Martínez Chávez	Ingeniero Biomédico Delegacional D.F. Sur	gustavo.martinez@imss.gob.mx	16362	Central de monitoreo para múltiples camas (6 camas para paciente adulto)
3	Jalisco	HG46 LAZARO CARDENAS, JAL	Ing. Christopher Guillermo Olvera Nietus	Ingeniero Biomédico	christopher.olvera@imss.gob.mx	16362	Central de monitoreo para múltiples camas (6 camas para paciente adulto)
3	Nayarit	HGZ1 TEPIC, NAY	Ing. Oliver Gerardo Ruiz Miramontes	Ingeniero Biomédico Delegacional	oliver.ruiz@imss.gob.mx	16362	Central de monitoreo para múltiples camas (6 camas para paciente adulto)
3	Puebla	HGR68 UMMA 1, PUEBLA, PUE	Ing. Alberto Agustín Candela Villalobos	Ingeniero Biomédico Delegacional	alberto.candela@imss.gob.mx	16362	Central de monitoreo para múltiples camas (6 camas para paciente adulto)
3	San Luis Potosí	HGZ50 UMMA SAN LUIS POTOSI, SLP	Ing. Lidia Lizeth Trizado Escobosa	Coordinadora Delegacional de Ingeniería Biomédica	lidia.trizado@imss.gob.mx	16362	Central de monitoreo para múltiples camas (6 camas para paciente adulto)
3	Sonora	HGZ2 HERMOSILLO, SON	Ing. Vanita Gabriela Fontes Hernández	Coordinadora Biomédica Delegacional	vanita.fontes@imss.gob.mx	16362	Central de monitoreo para múltiples camas (6 camas para paciente adulto)



DIRECCIÓN DE ADMINISTRACIÓN
UNIDAD DE ADQUISICIONES E INFRAESTRUCTURA
COORDINACIÓN DE ADQUISICIÓN DE BIENES Y CONTRATACIÓN DE SERVICIOS
COORDINACIÓN TÉCNICA DE ADQUISICIÓN DE BIENES DE INVERSIÓN Y ACTIVOS
DIVISIÓN DE EQUIPO Y MOBILIARIO MÉDICO



MÉXICO
GOBIERNO DE LA REPÚBLICA

ANEXO No. 14
GUIA DE DISTRIBUCIÓN Y ADMINISTRADORES DE CONTRATO

Entidad	Subproceso	Ubicación	CAU	Correo Electrónico	RSSE	RF	Descripción	Cantidad
3	Tamaulipas	HOSP. GUANAJUATO DE NEOTOMA, TAMPS	Ing. Hector Antonio Guillermaz Cadena	hector.guillermaz@imss.gob.mx	16362	531.632.0554.03.01	Central de monitoreo para múltiples camas (6 camas para paciente adulto)	1
4	Campesche	HGZM1F CAMPECHE, CAMP	Ing. Juan Alberto Basto Pacilla	juan.basto@imss.gob.mx	16361	531.632.0554.03.01	Central de monitoreo para múltiples camas, cinco camas.	1
4	Chihuahua	HG96E UMAA CD JUAREZ, CHI	Ing. Miguel Martínez Cedera	miguel.martinez@imss.gob.mx	16361	531.632.0554.03.01	Central de monitoreo para múltiples camas, cinco camas.	1
4	Chihuahua	HG01S CHIHUAHUA, CHI	Ing. Miguel Martínez Cedera	miguel.martinez@imss.gob.mx	16361	531.632.0554.03.01	Central de monitoreo para múltiples camas, cinco camas.	1
4	Distrito Federal Sur	HG20 ZITACALCO, DF SUR	Ing. Gustavo Adolfo Martínez Chávez	gustavo.martinez@imss.gob.mx	16361	531.632.0554.03.01	Central de monitoreo para múltiples camas, cinco camas.	1
4	Nuevo León	HG2M2 MONTERREY, NL	Ing. Fabián Armenta Alonso	fabian.aronso@imss.gob.mx	16361	531.632.0554.03.01	Central de monitoreo para múltiples camas, cinco camas.	1
4	Quintana Roo	HG77 CANCUN, Q ROO	Ing. Jaime Alfonso Magalán Lara	jaime.magallon@imss.gob.mx	16361	531.632.0554.03.01	Central de monitoreo para múltiples camas, cinco camas.	1
4	Veracruz Norte	HG271 BOCA DEL RIO, VER NTE	Ing. Simón García Quintero	simon.garcia@imss.gob.mx	16361	531.632.0554.03.01	Central de monitoreo para múltiples camas, cinco camas.	1
4	Zacatecas	HG21 ZACATECAS, ZAC	Ing. Fernando Carlo Enriquez Ortiz	fernando.enriquez@imss.gob.mx	16361	531.632.0554.03.01	Central de monitoreo para múltiples camas, diez camas.	1
5	Chihuahua	HG91 CHIHUAHUA, CHI	Ing. Miguel Martínez Cedera	miguel.martinez@imss.gob.mx	16367	531.632.0554.03.01	Central de monitoreo para múltiples camas, diez camas.	1
5	Hosp. Cardiología C.M.N ChMSOXI	UMAE HG CARDIOLOGIA	Ing. Alberto Saucedo Pérez	alberto.saucedo@imss.gob.mx	16367	531.632.0554.03.01	Central de monitoreo para múltiples camas, diez camas.	2
5	Peña	UMAE HG CMN LA RAZA	Ing. José Luis Flores Bolaños	jose.florebo@imss.gob.mx	16367	531.632.0554.03.01	Central de monitoreo para múltiples camas, diez camas.	1
5	Nuevo León	HG239 MONTERREY, NL	Ing. Fabián Armenta Alonso	fabian.aronso@imss.gob.mx	16367	531.632.0554.03.01	Central de monitoreo para múltiples camas, diez camas.	2
5	Sonora	HG91 CD OREGON, SON	Ing. Vanja Gabriela Fontes Hernández	vanja.fontes@imss.gob.mx	16367	531.632.0554.03.01	Central de monitoreo para múltiples camas, diez camas.	1
5	Tamaulipas	HG98 CIUDAD MADERO, TAMPS	Ing. Héctor Antonio Guillermaz Cárdeno	hector.guillermaz@imss.gob.mx	16367	531.632.0554.03.01	Central de monitoreo para múltiples camas, diez camas.	1
5	Yucatán	HG912 MERIDA, YUC	Ing. Ulises Tonatlián Amado Gómez	ulises.amado@imss.gob.mx	16367	531.632.0554.03.01	Central de monitoreo para múltiples camas, diez camas.	1
6	Guanajuato	HG24 DELAYA, GTO	Ing. Mónica Leticia Pacheco Ríos	monica.pacheco@imss.gob.mx	16371	531.632.0554.03.01	Central de monitoreo para múltiples camas, ocho camas de trauma.	1
7	Guanajuato	HG24 DELAYA, GTO	Ing. Mónica Leticia Pacheco Ríos	monica.pacheco@imss.gob.mx	16364	531.632.0554.03.01	Central de monitoreo para múltiples camas, ocho camas.	1
7	Hosp. Especialidades N° 14, Veracruz	UMAE H214 CIRVER	Ing. Christopher Zárate Priego	christopher.zarate@imss.gob.mx	16364	531.632.0554.03.01	Central de monitoreo para múltiples camas, ocho camas.	1
7	Hosp. Especialidades N° 71, Coahuila	UMAE H271 TORREON, COAH	Dr. Rafael Ortega González	rafael.ortega@imss.gob.mx	16364	531.632.0554.03.01	Central de monitoreo para múltiples camas, ocho camas.	2
7	Hosp. General C.M.N La Raza	UMAE HG CMN LA RAZA	Ing. José Luis Flores Bolaños	jose.florebo@imss.gob.mx	16364	531.632.0554.03.01	Central de monitoreo para múltiples camas, ocho camas.	1
7	Hosp. General C.M.N La Raza	UMAE HINFECTO CMN LA RAZA	Ing. José Luis Flores Bolaños	jose.florebo@imss.gob.mx	16364	531.632.0554.03.01	Central de monitoreo para múltiples camas, ocho camas.	1
7	Jalisco	HG9110 GUADALAJARA, JAL	Ing. Christopher Guillermo Oliva Nieto	christopher.oliva@imss.gob.mx	16364	531.632.0554.03.01	Central de monitoreo para múltiples camas, ocho camas.	2
7	México Oriente	HG21 187 TEXCOCO, EDO MEX OTE	Ing. Javier Rodríguez Cienfuegos	javier.rodriguez@imss.gob.mx	16364	531.632.0554.03.01	Central de monitoreo para múltiples camas, ocho camas.	1
7	Tabasco	HG248 VILLAHERMOSA, TAB	Ing. Karim Tapia Quevedo	karim.tapia@imss.gob.mx	16364	531.632.0554.03.01	Central de monitoreo para múltiples camas, ocho camas.	1
7	OBRA FREDIATRIA OBLACINOC, JAL	UMAE HFDIATRIA OBLACINOC, JAL	Dr. Ana Ruth Hernández Cervantes	ana.hernandez@imss.gob.mx	16364	531.632.0554.03.01	Central de monitoreo para múltiples camas, ocho camas.	3
8	Aguascalientes	HG21 AGUASCALIENTES, AGS	Ing. Laura Matinezz Yañez	laura.matinezz@imss.gob.mx	16378	531.252.0033.02.01	Cuna de calor radiante con fototerapia opcional (con fototerapia)	3
8	Baja California	HG2AF8 ENESENADA, BC	Ing. Héctor Baro Verdugo	hector.baro@imss.gob.mx	16378	531.252.0033.02.01	Cuna de calor radiante con fototerapia opcional (con fototerapia)	5
8	Baja California	HG91 UMAA Tijuana, BC	Ing. Héctor Baro Verdugo	hector.baro@imss.gob.mx	16378	531.252.0033.02.01	Cuna de calor radiante con fototerapia opcional (con fototerapia)	2
8	Baja California	HG2AF8 TECATE, BC	Ing. Héctor Baro Verdugo	hector.baro@imss.gob.mx	16378	531.252.0033.02.01	Cuna de calor radiante con fototerapia opcional (con fototerapia)	1
8	Baja California	HG0M7 Tijuana, BC	Ing. Héctor Baro Verdugo	hector.baro@imss.gob.mx	16378	531.252.0033.02.01	Cuna de calor radiante con fototerapia opcional (con fototerapia)	3

ANEXOS

DIVISION DE OPERACIONES



DIRECCIÓN DE ADMINISTRACIÓN
UNIDAD DE ADQUISICIONES E INFRAESTRUCTURA
COORDINACIÓN DE ADQUISICIÓN DE BIENES Y CONTRATACIÓN DE SERVICIOS
COORDINACIÓN TÉCNICA DE ADQUISICIÓN DE BIENES DE INVERSIÓN Y ACTIVOS
DIVISIÓN DE EQUIPO Y MOBILIARIO MÉDICO



MÉXICO
GOBIERNO DE LA REPÚBLICA

ANEXO No. 14 GUÍA DE DISTRIBUCIÓN Y ADMINISTRACIÓN DE BIENES DE INVERSIÓN Y ACTIVOS

Estado	Clasificación	Descripción	Administrador	Funcionario	Correo Electrónico	PEI	Salario	Observaciones	Cantidad
Baja California	HGMF31 MEXICALI, BC	Calle 5 y Av. Landa s/n Col. Nueva C.P. 21100, Mexicali, Baja California Norte	Ing. Héctor Benito Yandugo	Coordinador Biomédico Delegacional	hector.bano@imss.gob.mx	18378	531,252,0033.02.01	Cuna de calor radiante con fototerapia opcional (con fototerapia)	1
Baja California Sur	HGSZNF26 CABO SAN LUCAS, BCS	Carretera a Todos Los Santos Km 2.5 Col. Brisas del Pacífico C.P. 23473, Cabo San Lucas, Baja California Sur	Ing. Erick Elí Ramón Logun Huerta	Coordinador Biomédico Delegacional	erik_logun@imss.gob.mx	18378	531,252,0033.02.01	Cuna de calor radiante con fototerapia opcional (con fototerapia)	1
Chihuahua	HGZMP23 HIDALGO DEL PARRAL, CHIH	Protección Independencia Tecnológico Centro	Ing. Miguel Méndez Cadenia	Jefe de Servicios Administrativos	miguel.mendez@imss.gob.mx	18378	531,252,0033.02.01	Cuna de calor radiante con fototerapia opcional (con fototerapia)	2
Coahuila	HGZ11 SALTILLO, COAH	Cd. Antonio Naro y Luis Gutiérrez Col. Zona Centro C.P. 25000, Saltillo, Coahuila	Ing. José Alberto López Chávez	Coordinador Biomédico Delegacional	jose.lopezcha@imss.gob.mx	18378	531,252,0033.02.01	Cuna de calor radiante con fototerapia opcional (con fototerapia)	1
Coahuila	HGZ11 PIEDRAS NEGRAS, COAH	Carretera 57 km. 5 Col. Díasas C.P. 26070, Piedras Negras, Coahuila	Ing. José Alberto López Chávez	Coordinador Biomédico Delegacional	jose.lopezcha@imss.gob.mx	18378	531,252,0033.02.01	Cuna de calor radiante con fototerapia opcional (con fototerapia)	2
Coahuila	HGZMF16 TORREON, COAH	Bvd. Revolución y Jazmin Col. Torreon Jardín C.P. 27100, Torreon, Coahuila	Ing. José Alberto López Chávez	Coordinador Biomédico Delegacional	jose.lopezcha@imss.gob.mx	18378	531,252,0033.02.01	Cuna de calor radiante con fototerapia opcional (con fototerapia)	4
Coahuila	HGZMF18 TORREON, COAH	Bvd. Revolución No. 250 Ote. Col. Zona Centro C.P. 27000, Torreon, Coahuila	Ing. José Alberto López Chávez	Coordinador Biomédico Delegacional	jose.lopezcha@imss.gob.mx	18378	531,252,0033.02.01	Cuna de calor radiante con fototerapia opcional (con fototerapia)	2
Coahuila	HGZMF7 MONCLOVA, COAH	Bvd. Harold R. Papp Col. Centro C.P. 25700, Monclova, Coahuila	Ing. José Alberto López Chávez	Coordinador Biomédico Delegacional	jose.lopezcha@imss.gob.mx	18378	531,252,0033.02.01	Cuna de calor radiante con fototerapia opcional (con fototerapia)	3
Coahuila	HGSZ18 CIUDAD AGUANA, COAH	Bvd. Guerrero y Avano Obregon Col. Centro C.P. 26200, Ciudad Agaña, Coahuila	Ing. José Alberto López Chávez	Coordinador Biomédico Delegacional	jose.lopezcha@imss.gob.mx	18378	531,252,0033.02.01	Cuna de calor radiante con fototerapia opcional (con fototerapia)	2
Hidalgo	HGZMF6 TEPIC DEL RIO, HGO	Av. Melchor Ocampo No. 92 Col. Centro C.P. 42650, Tepic del Rio de Ocampo, Hidalgo	Ing. Edgier Arón Hernández Torres	Coordinador Biomédico Delegacional	edgier.hernandezt@imss.gob.mx	18378	531,252,0033.02.01	Cuna de calor radiante con fototerapia opcional (con fototerapia)	1
Hidalgo	HGZMF5 TULA DE ALLENDE, HGO	Melchor Ocampo No. 106 Col. Centro C.P. 42900, Tula de Allende, Hidalgo	Ing. Edgier Arón Hernández Torres	Coordinador Biomédico Delegacional	edgier.hernandezt@imss.gob.mx	18378	531,252,0033.02.01	Cuna de calor radiante con fototerapia opcional (con fototerapia)	1
Huan. Coahuila de Zaragoza	UMAE F CARDENOLOGIA 34, MTY NL	Av. Lincoln y Erif. Meza Cardelia Col. Valle Verde 2o Sector C.P. 64960, Monterrey, Nuevo León	Lt. Eduardo Rangel Gasca	Director Administrativo de la UMAE	eduardo.rangel@imss.gob.mx	18378	531,252,0033.02.01	Cuna de calor radiante con fototerapia opcional (con fototerapia)	2
Huan. Coahuila de Zaragoza	UMAE F CARDENOLOGIA 34, MTY NL	Calle 41 No. 439 X 34 Er. Terrenos El Fénix, Col. Industrial C.P. 97150, Mérida, Mérida, Yucatán	Dx. Francisco Javier Cuervo Moguel	Director Médico	francisco.cuervo@imss.gob.mx	18378	531,252,0033.02.01	Cuna de calor radiante con fototerapia opcional (con fototerapia)	2
Huan. Coahuila de Zaragoza	UMAE F HINTEGTO OMN LA RAZA	Zacachila y Jucuaran S/N Col. La Raza C.P. 02900, Del. Azcapotzalco, Distrito Federal	Ing. José Luis Flores Bojórquez	Jefe de la División Biomédica	jose.bojorquez@imss.gob.mx	18378	531,252,0033.02.01	Cuna de calor radiante con fototerapia opcional (con fototerapia)	1
Huan. Coahuila de Zaragoza	UMAE H80 3 CAN LA RAZA	Cd. Vellozo Est. Amado Velasco Col. La Raza C.P. 02980, Del. Azcapotzalco, Distrito Federal	Ing. Juan Gabriel Ochoa Perilla	Jefe de la División de Ingeniería Biomédica	juan.ochoap@imss.gob.mx	18378	531,252,0033.02.01	Cuna de calor radiante con fototerapia opcional (con fototerapia)	24
Huan. Coahuila de Zaragoza	UMAE H80 4 SAN ANGEL, DF SUR	Av. Río Magdalena No. 269 Erro Almirante E Hidalgo Col. Triunfo San Angel C.P. 01060, Del. Avano Obregon, Distrito Federal	Ing. Gustavo Perales Arroyo	Jefe de la División de Ingeniería Biomédica	gustavo.perales@imss.gob.mx	18378	531,252,0033.02.01	Cuna de calor radiante con fototerapia opcional (con fototerapia)	10
Huan. Coahuila de Zaragoza	UMAE H80 OBLATOS CMNO, JAL	Belisario Domínguez No. 771 Col. Independencia Oriente C.P. 44100, Guadalajara, Jalisco	Ing. Oscar Eliazar González Cazaras	Titular de la División de Ingeniería Biomédica	oscar.gonzalez@imss.gob.mx	18378	531,252,0033.02.01	Cuna de calor radiante con fototerapia opcional (con fototerapia)	2
México Poniente	HG0221 TOLLUCA, EDO MEX PTE	José Ortiz de Domínguez Esquinas Av. Morales Col. Santa Clara C.P. 50000, Toluca de Lerdo, Toluca, Edo. de México	Ing. Anuar Villareal Wong	Ingeniero Biomédico Delegacional	anuar.villareal@imss.gob.mx	18378	531,252,0033.02.01	Cuna de calor radiante con fototerapia opcional (con fototerapia)	10
Michoacán	HG28 UTLAPAN, MICH	Calzada Benito Juárez Esq. Con. Villa S/N Col. Linda Vista, Carretera Federal Uruapan-Los Reyes, C.P. 60050, Uruapan, Michoacán, Michoacán de Ocampo	Ing. Ruy Bojórquez Kuri	Coordinador de Ingeniería Biomédica Delegacional	ruy.bojorquez@imss.gob.mx	18378	531,252,0033.02.01	Cuna de calor radiante con fototerapia opcional (con fototerapia)	2
Michoacán	HGZMF4 ZAMORA, MICH	Av. Madero y Paseo de los Almirantes S/N, C.P. 59800, Zamora de Hidalgo, Zamora, Michoacán de Ocampo	Ing. Ruy Bojórquez Kuri	Coordinador de Ingeniería Biomédica Delegacional	ruy.bojorquez@imss.gob.mx	18378	531,252,0033.02.01	Cuna de calor radiante con fototerapia opcional (con fototerapia)	2
Michoacán	HGZMF12 LAZARO CARDENAS, MICH	Av. Lázaro Cardenas 154 Col. Centro C.P. 60950, Ciudad Lázaro Cardenas, Lázaro Cardenas, Michoacán de Ocampo	Ing. Ruy Bojórquez Kuri	Coordinador de Ingeniería Biomédica Delegacional	ruy.bojorquez@imss.gob.mx	18378	531,252,0033.02.01	Cuna de calor radiante con fototerapia opcional (con fototerapia)	1
Michoacán	HGZMF9 APATZINGAN, MICH	Calle Corregidora y 22 de Octubre S/N Col. Miguel Hidalgo, C.P. 60860, Apatzingán de La Constitución, Apatzingán, Michoacán de Ocampo	Ing. Ruy Bojórquez Kuri	Coordinador de Ingeniería Biomédica Delegacional	ruy.bojorquez@imss.gob.mx	18378	531,252,0033.02.01	Cuna de calor radiante con fototerapia opcional (con fototerapia)	1
Michoacán	HGHI CHIHFO, MORELIA, MICH	Ave. Besques de Los Olivos 101, C.P. 61501, La Goleta, Chihua, Michoacán de Ocampo	Ing. Ruy Bojórquez Kuri	Coordinador de Ingeniería Biomédica Delegacional	ruy.bojorquez@imss.gob.mx	18378	531,252,0033.02.01	Cuna de calor radiante con fototerapia opcional (con fototerapia)	5
Michoacán	HGSZ7 LA PIEDRA, MICH	Calle Oprea 63 Col. Las Aboladeras C.P. 59357, La Piedra de Cabadas, La Piedra, Michoacán de Ocampo	Ing. Ruy Bojórquez Kuri	Coordinador de Ingeniería Biomédica Delegacional	ruy.bojorquez@imss.gob.mx	18378	531,252,0033.02.01	Cuna de calor radiante con fototerapia opcional (con fototerapia)	1
Nayarit	HGZ1 TEPIC, NAY	Av. Insurgentes No. 727 Villas de San Angel	Ing. Oliver Gerardo Ruiz Miramontes	Ingeniero Biomédico Delegacional	oliver.ruiz@imss.gob.mx	18378	531,252,0033.02.01	Cuna de calor radiante con fototerapia opcional (con fototerapia)	6
Nayarit	HGZMF10 SANITAGO XGUNTILAN, NAY	Nicolás Echeverría en Cd. Cuatrecientos	Ing. Ramón Alberto Moncada Saucedo	Ingeniero Biomédico Delegacional	ramon.moncada@imss.gob.mx	18378	531,252,0033.02.01	Cuna de calor radiante con fototerapia opcional (con fototerapia)	2
Oaxaca	HG23 SN JUAN B TUXTPEC, OAX	Carretera Tuxtpec Valle Nacional S/N Sn Juan Bautista Tuxtpec, Cp 68300 San Juan Bautista Tuxtpec, San Juan Bautista, Oaxaca	Ing. Ramón Alberto Moncada Saucedo	Ingeniero Biomédico Delegacional	ramon.moncada@imss.gob.mx	18378	531,252,0033.02.01	Cuna de calor radiante con fototerapia opcional (con fototerapia)	1
Puebla	HG215 TEHUACAN, PUE	Nicolás Trelitz, C.P. 75720, Tehuacán, Tehuacán, Puebla	Ing. Alberto Agustín Candía Viterbo	Ingeniero Biomédico Delegacional	alberto.candia@imss.gob.mx	18378	531,252,0033.02.01	Cuna de calor radiante con fototerapia opcional (con fototerapia)	5
Quilmetra Roo	HG77 CANCUN, Q ROO	Av. José López Portillo Esquina Kahah S/N, Región 92, C.P. 77516, Cancún, Benito Juárez, Quintana Roo	Ing. Jaime Alfonso Magallán Lara	Coordinador Biomédico Delegacional	jaime.magallon@imss.gob.mx	18378	531,252,0033.02.01	Cuna de calor radiante con fototerapia opcional (con fototerapia)	2
Sonora	HGSZMF23 NACOZARI, SON	Calle del Seguro Social S/N Cd. Americana, C.P. 84340 Mazami de García, Nacoazari de García, Sonora	Ing. Vanía Gabriela Fuentes Hernández	Coordinadora Biomédica Delegacional	vania.fuentes@imss.gob.mx	18378	531,252,0033.02.01	Cuna de calor radiante con fototerapia opcional (con fototerapia)	1



**DIRECCIÓN DE ADMINISTRACIÓN
UNIDAD DE ADQUISICIONES E INFRAESTRUCTURA
COORDINACIÓN DE ADQUISICIÓN DE BIENES Y CONTRATACIÓN DE SERVICIOS
COORDINACIÓN TÉCNICA DE ADQUISICIÓN DE BIENES DE INVERSIÓN Y ACTIVOS
DIVISIÓN DE EQUIPO Y MOBILIARIO MÉDICO**



MÉXICO
GOBIERNO DE LA REPÚBLICA

**ANEXO No. 14
GUIA DE DISTRIBUCIÓN Y ADMINISTRADORES DE CONTRATO**

Estado	Coordinación	Unidad de Adm.	Ubicación	Administrador de Contrato	Supl.	Corre Electrónico	PHI	311	Descripción	Cantidad
8	Sonora	HGR1 CD OBREGON, SON	Huixtla y Prologación Guerrero, Col. Multifamiliares del IMSS, C.P. 85120 Ciudad Obregón, Culiacán, Sonora	Ing. Yanira Gabriela Fontes Hernández	Coordinadora Ejecutiva Delegacional	yanira.fontes@imss.gob.mx	16378	531.252.0033.02.01	Cuna de calor radiante con fototerapia opcional (con fototerapia)	5
8	Sonora	HGP HERMOSILLO, SON	Av. Morelos, Ibaro Obrero Baro Juárez y Justo Sierra Col. Morelos, C.P. 83150 Hermosillo, Hermosillo, Sonora	Ing. Yanira Gabriela Fontes Hernández	Coordinadora Ejecutiva Delegacional	yanira.fontes@imss.gob.mx	16378	531.252.0033.02.01	Cuna de calor radiante con fototerapia opcional (con fototerapia)	5
8	Tabasco	HG246 VILAHERMOSA, TAB	Av. Universidad S/N, Col. Casa Blanca C.P. 86060, Villahermosa, Centro, Tabasco	Ing. Karim Tapia Quevedo	Ingeniero Biomédico Delegacional	karim.tapia@imss.gob.mx	16378	531.252.0033.02.01	Cuna de calor radiante con fototerapia opcional (con fototerapia)	3
8	Tabasco	HG222 CARDENAS, TAB	Av. Francisco Trujillo Garrís S/N Esq. Carretera Circuito del Golfo Col. Pueblo Nuevo C.P. 86500, C. Cardenas, Cardenas, Tabasco	Ing. Karim Tapia Quevedo	Ingeniero Biomédico Delegacional	karim.tapia@imss.gob.mx	16378	531.252.0033.02.01	Cuna de calor radiante con fototerapia opcional (con fototerapia)	2
8	Tamaulipas	HG211 NUEVO LAREDO, TAMPS	Calle Victoria y Reynosa, Col. Sector Centro C.P. 88000, Nuevo Laredo, Nuevo Laredo, Tamaulipas	MC. Héctor Antonio Gutiérrez Cándido	Coordinador de Ingeniería Biomédica	hector.gutierrezca@imss.gob.mx	16378	531.252.0033.02.01	Cuna de calor radiante con fototerapia opcional (con fototerapia)	2
8	UAJE HGP 48 LEON, GTO	Av. México esquina Paseo de los Insurgentes Col. Los Palacios C.P. 37320, León, Guanajuato	Ing. Héctor Alberto Mondragón Juárez	Titular de la División de Ingeniería Biomédica	marlo.mondragon@imss.gob.mx	16378	531.252.0033.02.01	Cuna de calor radiante con fototerapia opcional (con fototerapia)	5	
8	UAJE HPEDIATRIA OBLACINOC-JAL	Belisario Domínguez No. 735 Col. Independencia Oriente C.P. 44100, Guadaluajara, Jalisco	Dra. Ana Ruth Hernández Cervantes	Director Médico	ana.hernandezcer@imss.gob.mx	16378	531.252.0033.02.01	Cuna de calor radiante con fototerapia opcional (con fototerapia)	8	
8	Veracruz Norte	HG271 BOCA DEL RIO, VER	Prologación Díaz Mirón S/N Esq. Centro Col. Florencia, C.P. 91940, Veracruz, Veracruz, Veracruz de Ignacio de la Llave	Ing. Simón García Quiñero	Ingeniero Biomédico E2	simon.garcia@imss.gob.mx	16378	531.252.0033.02.01	Cuna de calor radiante con fototerapia opcional (con fototerapia)	4
8	Veracruz Norte	HG2MF24 POZA RICA, VER	Naranjo y Reforma S/N, Col. Laredo C.P. 93260, Poza Rica de Hidalgo, Poza Rica de Hidalgo, Veracruz de Ignacio de la Llave	Ing. Simón García Quiñero	Ingeniero Biomédico E2	simon.garcia@imss.gob.mx	16378	531.252.0033.02.01	Cuna de calor radiante con fototerapia opcional (con fototerapia)	2
8	Veracruz Norte	HGSZMF33 SAN ANDRES TUXTLA-VNTE	Carretera Federal del Golfo S/N, Col. 3 de Mayo C.P. 93700, San Andrés Tuxtla, San Andrés Tuxtla, Veracruz de Ignacio de la Llave	Ing. Simón García Quiñero	Ingeniero Biomédico E2	simon.garcia@imss.gob.mx	16378	531.252.0033.02.01	Cuna de calor radiante con fototerapia opcional (con fototerapia)	1
8	Yucatán	HGR12 MERIDA, YUC	Av. Cokón con Itz'at, Col. García Ginerés C.P. 97070, Mérida, Mérida, Yucatán	Ing. Ulises Tonatilh Amado Gómez	Coordinador Biomédico Delegacional	ulises.amatoh@imss.gob.mx	16378	531.252.0033.02.01	Cuna de calor radiante con fototerapia opcional (con fototerapia)	2
9	Baja California	HG2MF8 ENSENADA, BC	Av. Reforma No. 84, Frecc, Bahía C.P. 22680, Ensenada, Baja California Norte	Ing. Héctor Baro Verdugo	Coordinador Biomédico Delegacional	hector.baro@imss.gob.mx	11780	531.324.0201.03.01	Ecocardiografía bidimensional doppler color	1
9	Baja California	HGSNIF12 SILIUS R COLORADO, SON	Av. Chihuahua y Benjamín Gil s/n Col. Rincón Cortés C.P. 83439, San Luis Río Colorado, Son.	Ing. Héctor Baro Verdugo	Coordinador Biomédico Delegacional	hector.baro@imss.gob.mx	11780	531.324.0201.03.01	Ecocardiografía bidimensional doppler color	1
9	Baja California Sur	HGS218 SAN JOSE DEL CABO, BCS	Lote 01 Manzana 01 de la Parcela 346 Col. Guaymas C.P. 23407, San José del Cabo Baja California Sur	Ing. Erick Eli Ramón Logan Huerta	Coordinador Biomédico Delegacional	erik.logan@imss.gob.mx	11780	531.324.0201.03.01	Ecocardiografía bidimensional doppler color	1
9	Hosp. Gineco Obstetrica N° 23, Nuevo León	UAJE HGO 23 MONTERREY, NL	Av. Constitución y Félix U. Gómez S/N, C.P. 64000, Monterrey, Monterrey, Nuevo León	Ing. Alan Alfonso Montemayor Guereza	Jefe de la División de Ingeniería Biomédica	alan.montemayor@imss.gob.mx	11780	531.324.0201.03.01	Ecocardiografía bidimensional doppler color	1
9	México Oriente	HG288 TULPETLAC, EDO MEX	Via Morelos Km. 19.5 Amigra Carretera A Pachuca Col. Santa María Tulepetic, San Cristobal Cp 55400 Ecatepec de Morelos, Ecatepec de Morelos, Edo. de México	Ing. Javier Rodríguez Cuenda Ceavantes	Ingeniero Biomédico Delegacional	javier.rodriguez@imss.gob.mx	11780	531.324.0201.03.01	Ecocardiografía bidimensional doppler color	1
9	UAJE HPEDIATRIA OBLACINOC-JAL	UAJE HPEDIATRIA OBLACINOC-JAL	Belisario Domínguez No. 735 Col. Independencia Oriente C.P. 44100, Guadaluajara, Jalisco	Dra. Ana Ruth Hernández Cervantes	Director Médico Delegacional	ana.hernandezcer@imss.gob.mx	11780	531.324.0201.03.01	Ecocardiografía bidimensional doppler color	1
10	Baja California	HGR1-UJMAA TIJUANA, BC	Calle Canada # 16001 Col. Rio Tijuana Tercera Etapa C.P. 22228, Tijuana, Baja California Norte	Ing. Héctor Baro Verdugo	Coordinador Biomédico Delegacional	hector.baro@imss.gob.mx	11713	531.168.0069.02.01	Electrocardiografía multicanal con interpretación	1
10	Baja California	UMFH4 EJIDO DURANGO, BC	Av. Allende s/n. Frente a Escuela Primaria Ejido Durango C.P. 21735, Mexicali, Baja California Norte	Ing. Héctor Baro Verdugo	Coordinador Biomédico Delegacional	hector.baro@imss.gob.mx	11713	531.168.0069.02.01	Electrocardiografía multicanal con interpretación	1
10	Baja California	UMFH19 SAN QUINTIN, BC	Carretera Transmexicana Km.182 El Nvo. Mexicali C.P. 22940, San Quintín, Baja California Norte	Ing. Héctor Baro Verdugo	Coordinador Biomédico Delegacional	hector.baro@imss.gob.mx	11713	531.168.0069.02.01	Electrocardiografía multicanal con interpretación	1
10	Baja California Sur	UMF3 CIUDAD INSURGENTES, BCS	Av. Allende y López Mateos Col. Centro C.P. 23700, Col. Insurgentes, Baja California Sur	Ing. Erick Eli Ramón Logan Huerta	Coordinador Biomédico Delegacional	erik.logan@imss.gob.mx	11713	531.168.0069.02.01	Electrocardiografía multicanal con interpretación	1
10	Baja California Sur	UMF10 PTO A LOPEZ MATEOS, BCS	Miguel Alemán s/n Col.Centro C.P. 23710, Comondu, Baja California Sur	Ing. Erick Eli Ramón Logan Huerta	Coordinador Biomédico Delegacional	erik.logan@imss.gob.mx	11713	531.168.0069.02.01	Electrocardiografía multicanal con interpretación	1
10	Coahuila	HG2 1 SALTILLO, COAH	Carretera 57 Km. 5 Col. Dedicias G.P. 26070, Piedras Negras, Coahuila	Ing. José Alberto López Chávez	Coordinador Biomédico Delegacional	jose.lopezchavez@imss.gob.mx	11713	531.168.0069.02.01	Electrocardiografía multicanal con interpretación	1
10	Coahuila	HG2 11 PIEDRAS NEGRAS, COAH	Carretera 57 Km. 5 Col. Dedicias G.P. 26070, Piedras Negras, Coahuila	Ing. José Alberto López Chávez	Coordinador Biomédico Delegacional	jose.lopezchavez@imss.gob.mx	11713	531.168.0069.02.01	Electrocardiografía multicanal con interpretación	2
10	Coahuila	HG2MF 2 SALTILLO, COAH	Bvd. Venustiano Carranza y Bvd. Hidalgo Col. Fraccionamiento Kosco C.P. 26270, Saltillo, Coahuila	Ing. José Alberto López Chávez	Coordinador Biomédico Delegacional	jose.lopezchavez@imss.gob.mx	11713	531.168.0069.02.01	Electrocardiografía multicanal con interpretación	2
10	Coahuila	HG2MF16 TORREON, COAH	Bvd. Revolución y Jaramín Col.Torreon Jaramín C.P. 27100, Torreon, Coahuila	Ing. José Alberto López Chávez	Coordinador Biomédico Delegacional	jose.lopezchavez@imss.gob.mx	11713	531.168.0069.02.01	Electrocardiografía multicanal con interpretación	1
10	Coahuila	HG2MF18 TORREON, COAH	Bvd. Revolución No. 250 Ota. Col. Zona Centro C.P. 27000, Torreon, Coahuila	Ing. José Alberto López Chávez	Coordinador Biomédico Delegacional	jose.lopezchavez@imss.gob.mx	11713	531.168.0069.02.01	Electrocardiografía multicanal con interpretación	2
10	Coahuila	HG2MF7 MONGLOVA, COAH	Bvd. Harold R. Paps Col. Centro C.P. 25700, Hermosha, Coahuila	Ing. José Alberto López Chávez	Coordinador Biomédico Delegacional	jose.lopezchavez@imss.gob.mx	11713	531.168.0069.02.01	Electrocardiografía multicanal con interpretación	1
10	Coahuila	HG2MF24 NUEVA ROSITA, COAH	Av. Adolfo López Mateos Col. Centro C.P. 26680, Nueva Rosita, Coahuila	Ing. José Alberto López Chávez	Coordinador Biomédico Delegacional	jose.lopezchavez@imss.gob.mx	11713	531.168.0069.02.01	Electrocardiografía multicanal con interpretación	1
10	Coahuila	UMF88 RAMOS ARIZPE, COAH	Av. De los Arroyos y Bvd. Salto del Agua Col. Manantiales del Valle, Ramos Arizpe, Coahuila	Ing. José Alberto López Chávez	Coordinador Biomédico Delegacional	jose.lopezchavez@imss.gob.mx	11713	531.168.0069.02.01	Electrocardiografía multicanal con interpretación	1
10	Coahuila	UMF75 SALTILLO, COAH	Pablo De Mejía No. 326 y Gar. Manuel Doblado Col. Zona Centro C.P. 25000, Saltillo, Coahuila	Ing. José Alberto López Chávez	Coordinador Biomédico Delegacional	jose.lopezchavez@imss.gob.mx	11713	531.168.0069.02.01	Electrocardiografía multicanal con interpretación	1



ANEXO No. 1.4
GUÍA DE DISTRIBUCIÓN Y ADMINISTRACIÓN DE LOS CONTRATOS

Clasificación	Clasificación	Entidad Federativa	Domicilio	Responsable de Entrega	Centro de Atención	Correo Electrónico	Teléfono	CIF	Clasificación	Unidad de Adquisición	Unidad de Adquisición
10	Coahuila	UMF14 ZARAGOZA, COAH	Grave y Abasco Col. Zona Centro C.P. 27400, Zaragoza, Coahuila	Ing. José Alberto López Chávez	Coordinador Biomédico Delegacional	jose.lopezcha@imss.gob.mx	11713	531.168.0068.02.01	Electrocardiógrafo Interpretación	multicanal	con
10	Coahuila	UMF12 ALLENDE, COAH	Nuevito Norte No. 807 y Abasco Col. Zona Centro C.P. 26500, Allende, Coahuila	Ing. José Alberto López Chávez	Coordinador Biomédico Delegacional	jose.lopezcha@imss.gob.mx	11713	531.168.0068.02.01	Electrocardiógrafo Interpretación	multicanal	con
10	Coahuila	UMF15 VILLA UNIKON, COAH	Albino y General Anaya Col. Zona Centro G.P. 26800, Villa Unión, Coahuila	Ing. José Alberto López Chávez	Coordinador Biomédico Delegacional	jose.lopezcha@imss.gob.mx	11713	531.168.0068.02.01	Electrocardiógrafo Interpretación	multicanal	con
10	Coahuila	UMF19 FRONTERA, COAH	Guadalupe y Colonia Americana Col. Centro C.P. 25600, Frontera, Coahuila	Ing. José Alberto López Chávez	Coordinador Biomédico Delegacional	jose.lopezcha@imss.gob.mx	11713	531.168.0068.02.01	Electrocardiógrafo Interpretación	multicanal	con
10	Coahuila	UMF88 MONGLOVA, COAH	Bvd. S. José y Calle Guadalupe Col. Mirador C.P. 25740, Monglova, Coahuila	Ing. José Alberto López Chávez	Coordinador Biomédico Delegacional	jose.lopezcha@imss.gob.mx	11713	531.168.0068.02.01	Electrocardiógrafo Interpretación	multicanal	con
10	Coahuila	UMF31 BARROTERAN, COAH	Av. Minero No. 18 Col. Zona Centro G.P. 26870, Miércoles, Coahuila	Ing. José Alberto López Chávez	Coordinador Biomédico Delegacional	jose.lopezcha@imss.gob.mx	11713	531.168.0068.02.01	Electrocardiógrafo Interpretación	multicanal	con
10	Coahuila	UMF26 AGUILTA, COAH	Cruz. Hospitales Col. Zona Centro C.P. 26850, San Juan de Sahuará, Coahuila	Ing. José Alberto López Chávez	Coordinador Biomédico Delegacional	jose.lopezcha@imss.gob.mx	11713	531.168.0068.02.01	Electrocardiógrafo Interpretación	multicanal	con
10	Coahuila	UMF50 CUATROCENEGAS, COAH	Presidente Carranza y Mercado Col. Zona Centro C.P. 27640, Cuatrocenegas, Coahuila	Ing. José Alberto López Chávez	Coordinador Biomédico Delegacional	jose.lopezcha@imss.gob.mx	11713	531.168.0068.02.01	Electrocardiógrafo Interpretación	multicanal	con
10	Coahuila	UMF80 NAVA, COAH	Tepic No. 251 y Ocampo Col. Centro C.P. 26170, Nava, Coahuila	Ing. José Alberto López Chávez	Coordinador Biomédico Delegacional	jose.lopezcha@imss.gob.mx	11713	531.168.0068.02.01	Electrocardiógrafo Interpretación	multicanal	con
10	Coahuila	UMF64 MORELOS, COAH	Xicotlán No. 303 Ote. Col. Centro C.P. 26500, Morelos, Coahuila	Ing. José Alberto López Chávez	Coordinador Biomédico Delegacional	jose.lopezcha@imss.gob.mx	11713	531.168.0068.02.01	Electrocardiógrafo Interpretación	multicanal	con
10	Coahuila	UMF7 Y UJAMA 88SALTILLO, COAHUILA	Damaso Rodríguez No. 750, C.P. 25022, Col. Nuevo Centro Metropolitano, Saltillo, Coahuila	Ing. José Alberto López Chávez	Coordinador Biomédico Delegacional	jose.lopezcha@imss.gob.mx	11713	531.168.0068.02.01	Electrocardiógrafo Interpretación	multicanal	con
10	Distrito Federal Norte	UMF6 LA MERCED, DF NORTE	Av. Circunvalación Esquina Correidora Col. Mercedes Botuena C.P. 15910, Deleg. Cuauhtémoc, Distrito Federal	Dr. Roberto Manuel Linares Zamora	Coordinador Biomédico	roberto.linares@imss.gob.mx	11713	531.168.0068.02.01	Electrocardiógrafo Interpretación	multicanal	con
10	Distrito Federal Norte	UMF18 GUERRERO, DF NORTE	Francisco Bonifaz Boconegra No. 10 Col. Guerrero C.P. 06300, Deleg. Cuauhtémoc, Distrito Federal	Dr. Roberto Manuel Linares Zamora	Coordinador Biomédico	roberto.linares@imss.gob.mx	11713	531.168.0068.02.01	Electrocardiógrafo Interpretación	multicanal	con
10	Distrito Federal Sur	RAZZA FOO DEL PASO Y T. DE SUR	Aérol No. 144 Francisco del Paso y Tezozomoc Col. Granjas México C.P. 09400, Deleg. Iztapalapa, Distrito Federal	Ing. Gustavo Adolfo Martínez Chávez	Ingénieur Biomédico Delegacional D.F. Sur	gustavo.martinez@imss.gob.mx	11713	531.168.0068.02.01	Electrocardiógrafo Interpretación	multicanal	con
10	Hosp. Especialidades C.M.N Siglo XXI	UMAE H CARDIOLOGIA	Av. Cuauhtémoc No. 300 Entre Dr. Márquez y Eje 3 Sur Col. Doctores C.P. 06720, Deleg. Cuauhtémoc, Distrito Federal	Ing. Alberto Saucedo Pérez	Jefe de la División de Ingeniería Biomédica	alberto.saucedo@imss.gob.mx	11713	531.168.0068.02.01	Electrocardiógrafo Interpretación	multicanal	con
10	Hosp. Especialidades C.M.N Siglo XXI	UMAE HE CHRI LA RAZA	Sera y Zaachila SN Col. La Raza C.P. 02800, Deleg. Azcapotzalco, Distrito Federal	Ing. Jorge Rodríguez Chávez	Jefe de la División de Ingeniería Biomédica	jorge.rodriguez@imss.gob.mx	11713	531.168.0068.02.01	Electrocardiógrafo Interpretación	multicanal	con
10	Hosp. Especialidades C.M.N Siglo XXI	UMAE H PSIC SIN FERNANDO DFSUR	Av. San Fernando No. 201 Entre Cruz Verde y Callejón San Fernando Col. Tonilco Guerra C.P. 14950, Deleg. Tlalpan, Distrito Federal	Ing. David Neva Rodríguez	Jefe de la División de Ingeniería Biomédica	david.neva@imss.gob.mx	11713	531.168.0068.02.01	Electrocardiógrafo Interpretación	multicanal	con
10	Hosp. Especialidades N° 1, Guajuato	UMAE H ESPECIALIDADES C.M.N Siglo XXI	Av. Cuauhtémoc No. 300 Entre Dr. Márquez y Eje 3 Sur Col. Doctores C.P. 06720, Deleg. Cuauhtémoc, Distrito Federal	Ing. David Neva Rodríguez	Jefe de la División de Ingeniería Biomédica	david.neva@imss.gob.mx	11713	531.168.0068.02.01	Electrocardiógrafo Interpretación	multicanal	con
10	Hosp. Especialidades N° 1, Guajuato	UMAE HET LEON, GUANAJUATO	Bld. Adolfo López Matus y Paseo de los Insurgentes Col. Los Paraisos C.P. 37020, León, Guanajuato	Ing. Pedro Prozas Vazquez	Jefe de la División de Ingeniería Biomédica	pedro.prozas@imss.gob.mx	11713	531.168.0068.02.01	Electrocardiógrafo Interpretación	multicanal	con
10	Hosp. Especialidades N° 14, Veracruz	UMAE HE14 CHAMVER	Av. Cuauhtémoc, Esp. Cervantes y Pacilla SN Col. Fernando Hogar C.P. 81810, Veracruz, Veracruz, Veracruz de Ignacio de la Llave	Ing. Christopher Zárate Priego	Jefe de la División de Ingeniería Biomédica	christopher.zarate@imss.gob.mx	11713	531.168.0068.02.01	Electrocardiógrafo Interpretación	multicanal	con
10	Hosp. Especialidades N° 2, Sonora	UMAE HEZ CHIN CD OREGONAL, SON	Calle Progreso Hidalgo y Hidalgo SN Col. C.P. 85100, Ciudad Obregón, Sonora	Ing. Pedro Jesús Villavicencio Cruz	Jefe de la División de Ingeniería Biomédica	pedro.villavicencio@imss.gob.mx	11713	531.168.0068.02.01	Electrocardiógrafo Interpretación	multicanal	con
10	Hosp. Especialidades N° 25, Nueva León	UMAE HES MONTTERRY, NL	Av. Lincoln y Frida Velázquez Col. Nueva Morelia C.P. 64100, Monterrey, Nuevo León	Ing. Ulises Carrillo More	Jefe de la División de Ingeniería Biomédica	ulises.more@imss.gob.mx	11713	531.168.0068.02.01	Electrocardiógrafo Interpretación	multicanal	con
10	Hosp. Especialidades, Pue	UMAE HESP CHAMAG PUEBLA, PUE	Calle 2 Norte No. 2004 y 20 Oriente, Col. Centro C.P. 72000, Hospital Puebla de Zaragoza, Puebla, Puebla	Ing. Hans Ulrich Lair Cruz	Ingeniero Biomédico	hans.lair@imss.gob.mx	11713	531.168.0068.02.01	Electrocardiógrafo Interpretación	multicanal	con
10	Michoacán	HG28 URUAPAN, MICH	Carretera Benito Juárez Esq. Col. Pto. Villa SN Col. Landa Vista, Carretera Federal Uruapan-Los Reyes, C.P. 60050, Uruapan, Michoacán, Michoacán de Ocampo	Ing. Ray Bojorges Kuri	Coordinador de Ingeniería Biomédica Delegacional	ray.bojorges@imss.gob.mx	11713	531.168.0068.02.01	Electrocardiógrafo Interpretación	multicanal	con
10	Michoacán	HGZ 83 MORELIA, MICHOCACAN	Av. Camellinas SN, Esquina Sarzon Flores C.P. 58070, Morelia, Michoacán de Ocampo	Ing. Ray Bojorges Kuri	Coordinador de Ingeniería Biomédica Delegacional	ray.bojorges@imss.gob.mx	11713	531.168.0068.02.01	Electrocardiógrafo Interpretación	multicanal	con
10	Michoacán	HGZMF2 ZACAPU, MICH	Calle Salvador Alende 100 Col. Centro C.P. 58000, Zacapu, Michoacán de Ocampo	Ing. Ray Bojorges Kuri	Coordinador de Ingeniería Biomédica Delegacional	ray.bojorges@imss.gob.mx	11713	531.168.0068.02.01	Electrocardiógrafo Interpretación	multicanal	con
10	Michoacán	HGZMF9 APATZINGAN, MICH	Calle Consegro y 22 de Octubre SN Col. Miguel Hidalgo, C.P. 60050, Apatzingán de La Constitución, Apatzingán, Michoacán de Ocampo	Ing. Ray Bojorges Kuri	Coordinador de Ingeniería Biomédica Delegacional	ray.bojorges@imss.gob.mx	11713	531.168.0068.02.01	Electrocardiógrafo Interpretación	multicanal	con
10	Michoacán	HGR1 CHARO, MORELIA, MICH	Av. Bosques de Los Olivos 101, C.P. 61301, La Goleta, Charo, Michoacán de Ocampo	Ing. Ray Bojorges Kuri	Coordinador de Ingeniería Biomédica Delegacional	ray.bojorges@imss.gob.mx	11713	531.168.0068.02.01	Electrocardiógrafo Interpretación	multicanal	con
10	Michoacán	UMF118 ZITACUARO, MICH	Calle Salazar No. 143 Esq. Com. Landa y Pina Col. Morezama C.P. 61305, Heredia Zitacuaro, Zitacuaro, Michoacán de Ocampo	Ing. Ray Bojorges Kuri	Coordinador de Ingeniería Biomédica Delegacional	ray.bojorges@imss.gob.mx	11713	531.168.0068.02.01	Electrocardiógrafo Interpretación	multicanal	con



**DIRECCIÓN DE ADMINISTRACIÓN
UNIDAD DE ADQUISICIONES E INFRAESTRUCTURA
COORDINACIÓN DE ADQUISICIÓN DE BIENES DE INVERSIÓN Y ACTIVOS
COORDINACIÓN TÉCNICA DE ADQUISICIÓN DE BIENES DE INVERSIÓN Y ACTIVOS
DIVISIÓN DE EQUIPO Y MOBILIARIO MÉDICO**



MÉXICO
GOBIERNO DE LA REPÚBLICA

**ANEXO No. 14
GUIA DE DISTRIBUCIÓN Y ADMINISTRADORES DE CONTRATO**

Estado	Unidad IMSS	Condiciones	Administrador de Contrato	Título	Correo Electrónico	IMSS	SP	Unidad IMSS	Unidad IMSS
Michoacán	UMF11 NUEVA ITALIA, MICH	Calle Lazaro Carreras, y Compañía S/N, Col. Centro A Un Leño de La Presidencia y Df Municipal, C.P. 61720, Nueva Italia de Ruiz, Mídgica, Michoacán de Ocampo.	Ing. Roy Bojorges Kuri	Coordinador de Ingeniería Biomédica Delegacional	roy.bojorges@imss.gob.mx	11713	531.168.0069.02.01	Electrocardiógrafo Interpretación.	multicanal con
Morales	UMF15 CASASANO, MOR	Calle Reforma 1 Erma Sol de Mayo y Reforma Col. Casasano, C.P. 62701, Casasano, Cuatrecasas, Morelos.	Ing. Adriana Becerra Alpicchia	Coordinadora Delegacional de Ingeniería Biomédica	adriana.becerra@imss.gob.mx	11713	531.168.0069.02.01	Electrocardiógrafo Interpretación.	multicanal con
Nayarit	HGZMFI0 SANTIBAGO DCUQUINTANA, NAY	Nicolas Echeverría en Col. Cuauhtemoc	Ing. Oliver Gerardo Ruiz Miramontes	Ingeniero Biomédico Delegacional	oliver.ruiz@imss.gob.mx	11713	531.168.0069.02.01	Electrocardiógrafo Interpretación.	multicanal con
Nayarit	UMF19 MEZCALES, NAY	Joséfa Ortiz de Domínguez No 1 Carret. 200 Tlapic-Pho Vallarta	Ing. Oliver Gerardo Ruiz Miramontes	Ingeniero Biomédico Delegacional	oliver.ruiz@imss.gob.mx	11713	531.168.0069.02.01	Electrocardiógrafo Interpretación.	multicanal con
Nayarit	UMF 27 SN JOSE DEL VALLE, NAY	Calle 1 No 171 Frac. Bahía de Bandéras	Ing. Fabián Armenta Alonso	Ingeniero Biomédico	fabián.alonso@imss.gob.mx	11713	531.168.0069.02.01	Electrocardiógrafo Interpretación.	multicanal con
Nuevo León	HGZ 67 CON UMAA APODACA NL	Carretera Miguel Alemán Km 2.6, Apodaca Centro, C.P. 66600, Ciudad Apodaca, Apodaca, Nuevo León	Ing. Fabián Armenta Alonso	Coordinador Biomédico	fabián.alonso@imss.gob.mx	11713	531.168.0069.02.01	Electrocardiógrafo Interpretación.	multicanal con
Nuevo León	HGSMF10 SARRINAS HIDALGO NL	Escobedo y Alkama S/N, C.P. 65200, Ciudad Salinas Hidalgo, Salinas Hidalgo, Nuevo León	Ing. Fabián Armenta Alonso	Coordinador Biomédico	fabián.alonso@imss.gob.mx	11713	531.168.0069.02.01	Electrocardiógrafo Interpretación.	multicanal con
Nuevo León	UMFH16 ALLENDE, NL	Morales y Escobedo S/N, C.P. 67350, Ciudad de Allende, Allende, Nuevo León	Ing. Fabián Armenta Alonso	Coordinador Biomédico	fabián.alonso@imss.gob.mx	11713	531.168.0069.02.01	Electrocardiógrafo Interpretación.	multicanal con
Nuevo León	UMF15 MONTERREY, NL	Av. Ruiz Cortines y Centro Col. Moderna C.P. 64530, Monterrey, Nuevo León	Ing. Fabián Armenta Alonso	Coordinador Biomédico	fabián.alonso@imss.gob.mx	11713	531.168.0069.02.01	Electrocardiógrafo Interpretación.	multicanal con
Nuevo León	UMF35 MONTERREY, NL	Av. Solidaridad y Magnolia Col. Fraccionamiento Aztlán C.P. 64730, Monterrey, Nuevo León	Ing. Fabián Armenta Alonso	Coordinador Biomédico	fabián.alonso@imss.gob.mx	11713	531.168.0069.02.01	Electrocardiógrafo Interpretación.	multicanal con
Nuevo León	UMF39 MONTERREY, NL	Estomero y Prohok, Ruiz Cortines Col. Valle Verde 2o Sector C.P. 64117, Monterrey, Nuevo León	Ing. Fabián Armenta Alonso	Coordinador Biomédico	fabián.alonso@imss.gob.mx	11713	531.168.0069.02.01	Electrocardiógrafo Interpretación.	multicanal con
Nuevo León	UMF58 MONTERREY, NL	Av. Lazaro Carreras No. 6751 Col. 15 de Septiembre C.P. 64780, Monterrey, Nuevo León	Ing. Fabián Armenta Alonso	Coordinador Biomédico	fabián.alonso@imss.gob.mx	11713	531.168.0069.02.01	Electrocardiógrafo Interpretación.	multicanal con
Nuevo León	UMF19 APODACA, NL	Zaragoza y Allende S/N, C.P. 66600, Ciudad Apodaca, Apodaca, Nuevo León	Ing. Fabián Armenta Alonso	Coordinador Biomédico	fabián.alonso@imss.gob.mx	11713	531.168.0069.02.01	Electrocardiógrafo Interpretación.	multicanal con
Nuevo León	UMF32 GUADALUPE, NL	Aerega y Jiménez Col. Paraiso C.P. 67140, Guadalupe, Guadalupe, Nuevo León	Ing. Fabián Armenta Alonso	Coordinador Biomédico	fabián.alonso@imss.gob.mx	11713	531.168.0069.02.01	Electrocardiógrafo Interpretación.	multicanal con
Nuevo León	UMF43 GRAL ESCOBEDO, NL	Casasino Gasca y Cuauhtemoc Col. Celestino Garza C.P. 66950, San Nicolás de los Garza, San Nicolás de los Garza, Nuevo León	Ing. Fabián Armenta Alonso	Coordinador Biomédico	fabián.alonso@imss.gob.mx	11713	531.168.0069.02.01	Electrocardiógrafo Interpretación.	multicanal con
Nuevo León	UMF 68 VILLA DE GPE, NL	Av. Maestro Israel Cavazos 350, Col. Rincón de La Sierra, C.P. 67192, Guadalupe, Guadalupe, Nuevo León	Ing. Fabián Armenta Alonso	Coordinador Biomédico	fabián.alonso@imss.gob.mx	11713	531.168.0069.02.01	Electrocardiógrafo Interpretación.	multicanal con
Oaxaca	HGZ1-UMAAM OAXACA, OAX	Chd. Heroes de Chaviltepec 821 Col. Centro C.P. 68000, Oaxaca de Juárez, Oaxaca de Juárez, Oaxaca	Ing. Ramón Alberto Moncada Saucedo	Ingeniero Biomédico	ramon.moncada@imss.gob.mx	11713	531.168.0069.02.01	Electrocardiógrafo Interpretación.	multicanal con
Puebla	HGZ20 LA MARGARITA, PUEBLA, PU	Av. Fidal Videtquez, y 42 Sur No. 4211, U.H. Interoaxi La Margarita, C.P. 72580, Heceta Puebla de Zaragoza, Puebla, Puebla	Ing. Alberto Aguilin Candia Vitekbos	Ingeniero Biomédico Delegacional	alberto.candia@imss.gob.mx	11713	531.168.0069.02.01	Electrocardiógrafo Interpretación.	multicanal con
Querétaro	HGZ3 SN JUAN DEL RIO, QRO	Av. Central S/N Km. 0.250 Col. C.P. 76800, San Juan del Río, San Juan del Río, Querétaro	Ing. Juan Arturo Saenz López	Coordinador Delegacional de Biomédica	juan.zaenz@imss.gob.mx	11713	531.168.0069.02.01	Electrocardiógrafo Interpretación.	multicanal con
Querétaro	UMF11 STA ROSA JAUREGUI, QRO	Av. Galena No. 13 y Guillermo Prieto Col. C.P. 76220, Santa Rosa Jauregui, Querétaro, Querétaro	Ing. Juan Arturo Saenz López	Coordinador Delegacional de Biomédica	juan.zaenz@imss.gob.mx	11713	531.168.0069.02.01	Electrocardiógrafo Interpretación.	multicanal con
Sonora	HGZ2 HERMOSILLO, SON	Juárez y Seguro Social S/N, Colonia Modulo, C.P. 85190 Hermosillo, Hermosillo, Sonora	Ing. Yanis Gabriela Fontes Hernández	Coordinadora Biomédica Delegacional	yanis.fontes@imss.gob.mx	11713	531.168.0069.02.01	Electrocardiógrafo Interpretación.	multicanal con
Sonora	HGP HERMOSILLO, SON	Av. Morales, barrio Ovecha Benito Juárez y Justo Sierra Col. Morales, C.P. 83150 Hermosillo, Hermosillo, Sonora	Ing. Yanis Gabriela Fontes Hernández	Coordinadora Biomédica Delegacional	yanis.fontes@imss.gob.mx	11713	531.168.0069.02.01	Electrocardiógrafo Interpretación.	multicanal con
Sonora	UMF4 GUAYMAS, SON	Bvd. Benito Juárez S/N, Col. Las Villas, C.P. 85440, Heróica Guaymas, Guaymas, Sonora	Ing. Yanis Gabriela Fontes Hernández	Coordinadora Biomédica Delegacional	yanis.fontes@imss.gob.mx	11713	531.168.0069.02.01	Electrocardiógrafo Interpretación.	multicanal con
Tabasco	HGZ2 CARDENAS, TAB	Av. Francisco Trujillo Gamma S/N Exh. Carretera Circuito del Golfo Col. Pueblo Nuevo C.P. 86500, C. Cardenas, Cardenas, Tabasco	Ing. Karim Tapia Quevedo	Ingeniero Biomédico Delegacional	karim.tapia@imss.gob.mx	11713	531.168.0069.02.01	Electrocardiógrafo Interpretación.	multicanal con
Tabasco	UMF44 LA CEIBA, TAB	Av. 16 Septiembre S/N y Andrés García Col. Primero de Mayo C.P. 86190, Villahermosa, Centro, Tabasco	Ing. Karim Tapia Quevedo	Ingeniero Biomédico Delegacional	karim.tapia@imss.gob.mx	11713	531.168.0069.02.01	Electrocardiógrafo Interpretación.	multicanal con
Tabasco	UMF18 TEAPA, TAB	Bvd. Francisco Trujillo Espinosa Pater Palantzin Col. Centro B.V. 86900, Teapa, Teapa, Tabasco	Ing. Karim Tapia Quevedo	Ingeniero Biomédico Delegacional	karim.tapia@imss.gob.mx	11713	531.168.0069.02.01	Electrocardiógrafo Interpretación.	multicanal con
Tamaulipas	HGZ15 OJUMA GD REYNOSA, TAMPS	Bvd. Hidalgo 2000 Col. del Valle C.P. 86820, Reynosa, Reynosa, Tamaulipas	M.C. Héctor Antonio Gutiérrez Cárdena	Coordinador de Ingeniería Biomédica	hector.gutierrez@imss.gob.mx	11713	531.168.0069.02.01	Electrocardiógrafo Interpretación.	multicanal con
Tlaxcala	HGZ MF 2 APIZACO, TLAX	Calle Centenario Est. Venustiano Carranza y Felipe Landtzbai S/N C. P. 90300, Ciudad de Apizaco, Apizaco, Tlaxcala	Lic. Jorge Alonso Rodríguez Ramírez	Coordinador Auxiliar de Operación Administrativa	jorge.rodriguez@imss.gob.mx	11713	531.168.0069.02.01	Electrocardiógrafo Interpretación.	multicanal con
Tlaxcala	UMF 37 CALPULMULPAN, TLAX	Porrifio Bonilla Est. Hidalgo, C. P. 90200 Calpulmpan, Calpulmpan, Tlaxcala	Lic. Jorge Alonso Rodríguez Ramírez	Coordinador Auxiliar de Operación Administrativa	jorge.rodriguez@imss.gob.mx	11713	531.168.0069.02.01	Electrocardiógrafo Interpretación.	multicanal con
UMAE HEPIDATRIA OBLACINOC, JAL	UMAE HEPIDATRIA OBLACINOC, JAL	Balisan Domingo No. 735 Col. Independencia Oriente C.P. 44100, Guadalupe, Jalisco	Dra. Ana Ruth Hernández Cervantes	Directora Médico	ana.hernandez@imss.gob.mx	11713	531.168.0069.02.01	Electrocardiógrafo Interpretación.	multicanal con
Veracruz Norte	HGZ71 BOCA DEL RIO, VER NTE	Prolongación Díaz Mirón S/N, Exh. Cacho Col. Floresta, C.P. 91940, Veracruz, Veracruz de Ignacio de la Llave	Ing. Simón García Quintero	Ingeniero Biomédico E2	simon.garcia@imss.gob.mx	11713	531.168.0069.02.01	Electrocardiógrafo Interpretación.	multicanal con

DIRECCIÓN DE ADMINISTRACIÓN
UNIDAD DE ADQUISICIONES E INFRAESTRUCTURA
COORDINACIÓN DE ADQUISICIÓN DE BIENES Y CONTRATACIÓN DE SERVICIOS
COORDINACIÓN TÉCNICA DE ADQUISICIÓN DE BIENES DE INVERSIÓN Y ACTIVOS
DIVISIÓN DE EQUIPO Y MOBILIARIO MÉDICO



ANEXO No. 1-A
GUÍA DE DISTRIBUCIÓN Y ADMINISTRACIONES DE CONTRATO

Unidad	Unidad Médica	Dominio	Responsable del contrato	C.P.D.	Correo Electrónico	Teléfono	C.I.U.	Descripción	Cantidad
10	Veracruz Norte	HQZMF38 CD CARDELL, VER NTE	Ing. Simón García Quiñero	Ingeniero Biomédico E2	simon.garcia@imss.gob.mx	17713	531.168.0068.02.01	Electrocardiógrafo Interpretación	con
10	Veracruz Norte	HQZMF28 TUPAN, VER NTE	Ing. Simón García Quiñero	Ingeniero Biomédico E2	simon.garcia@imss.gob.mx	11713	531.168.0068.02.01	Electrocardiógrafo Interpretación	con
10	Veracruz Sur	HQZMF32 MINATITLAN, VER SUR	Ing. María Rodríguez Contova	Ingeniero Biomédico	maria.rodriguez@imss.gob.mx	11713	531.168.0068.02.01	Electrocardiógrafo Interpretación	con
10	Zacatecas	HQZ2 FRESNILLO, ZAC	Ing. Fernando Carlo Enriquez Ortiz	Coordinador Biomédico Delegacional	fernando.enriquez@imss.gob.mx	11713	531.48.0018.02.01	Electrocardiógrafo Interpretación	con
10	Zacatecas	HQZ1 ZACATECAS, ZAC	Ing. Fernando Carlo Enriquez Ortiz	Coordinador Biomédico Delegacional	fernando.enriquez@imss.gob.mx	11713	531.68.0068.02.01	Electrocardiógrafo Interpretación	con
10	Zacatecas	UMF8 RIO GRANDE, ZAC	Ing. Fernando Carlo Enriquez Ortiz	Coordinador Biomédico Delegacional	fernando.enriquez@imss.gob.mx	11713	531.68.0068.02.01	Electrocardiógrafo Interpretación	con
10	Zacatecas	UMF28 LORETO, ZAC	Ing. Fernando Carlo Enriquez Ortiz	Coordinador Biomédico Delegacional	fernando.enriquez@imss.gob.mx	11713	531.68.0068.02.01	Electrocardiógrafo Interpretación	con
11	Baja California	HQZ30 MEXICALI, BC	Ing. Héctor Baro Verdugo	Coordinador Biomédico Delegacional	hector.baro@imss.gob.mx	12176	531.925.0022.01.01	Electrocardiógrafo de 32 canales	1
11	Baja California Sur	HQZMF1 LA PAZ, BCS	Ing. Erick El Ramón Logán Huerta	Coordinador Biomédico Delegacional	erik.logan@imss.gob.mx	12176	531.525.0022.01.01	Electrocardiógrafo de 32 canales	1
11	Coahuila	HQZMF2 SALTILLO, COAH	Ing. José Alberto López Chávez	Coordinador Biomédico Delegacional	jose.lopezchavez@imss.gob.mx	12176	531.525.0022.01.01	Electrocardiógrafo de 32 canales	1
11	Coahuila	HQZMF7 MONCLOVA, COAH	Ing. José Alberto López Chávez	Coordinador Biomédico Delegacional	jose.lopezchavez@imss.gob.mx	12176	531.525.0022.01.01	Electrocardiógrafo de 32 canales	1
11	Hosp. Especialidades C.M.N La Raza	UMAE H PSIC U MORELOS, NTE	Ing. Pedro Jesús Villavicencio Cruz	Jefe de la División de Ingeniería Biomédica	pedro.villavicencio@imss.gob.mx	12176	531.925.0022.01.01	Electrocardiógrafo de 32 canales	1
11	Hosp. Especialidades N° 2, Sonora	UMAE H2 CAN OD OBERON, SON	Ing. Jorge Rodríguez Chávez	Jefe de la División de Ingeniería Biomédica	jorge.rodriguez@imss.gob.mx	12176	531.925.0022.01.01	Electrocardiógrafo de 32 canales	1
11	Hosp. Especialidades N° 2, Sonora	UMAE HTO 21 MONTERREY, NL	Ing. Pedro Jesús Villavicencio Cruz	Jefe de la División de Ingeniería Biomédica	pedro.villavicencio@imss.gob.mx	12176	531.925.0022.01.01	Electrocardiógrafo de 32 canales	1
11	San Luis Potosí	HQZ8 CIUDAD VALLES, SLP	Ing. Lina Lizeth Triado Escobosa	Coordinadora Delegacional de Ingeniería Biomédica	lina.lizeth@imss.gob.mx	12176	531.925.0022.01.01	Electrocardiógrafo de 32 canales	1
11	San Luis Potosí	HQZMF1 SAN LUIS POTOSI, SLP	Ing. Lina Lizeth Triado Escobosa	Coordinadora Delegacional de Ingeniería Biomédica	lina.lizeth@imss.gob.mx	12176	531.925.0022.01.01	Electrocardiógrafo de 32 canales	1
12	Chihuahua	HQZ6 CIUDAD JUAREZ, CHIH	Ing. Miguel Martínez Cadena	Jefe de Servicios Administrativos	miguel.martinez@imss.gob.mx	11803	531.333.0317.01.01	Electrocardiógrafo de cuatro canales (con potenciales evocados multimodales)	1
12	Chihuahua	HQZMF16 CIUDAD CUAUHTEMOC, CHIH	Ing. Miguel Martínez Cadena	Jefe de Servicios Administrativos	miguel.martinez@imss.gob.mx	11803	531.333.0317.01.01	Electrocardiógrafo de cuatro canales (con potenciales evocados multimodales)	1
12	Chihuahua	HQZMF11 CIUDAD DELICIAS, CHIH	Ing. Miguel Martínez Cadena	Jefe de Servicios Administrativos	miguel.martinez@imss.gob.mx	11803	531.333.0317.01.01	Electrocardiógrafo de cuatro canales (con potenciales evocados multimodales)	1
12	Chihuahua	HQZMF23	Ing. Miguel Martínez Cadena	Jefe de Servicios Administrativos	miguel.martinez@imss.gob.mx	11803	531.333.0317.01.01	Electrocardiógrafo de cuatro canales (con potenciales evocados multimodales)	1
12	Guajuato	HQZ4 CEIAYA, GTO	Ing. Mónica Leticia Pacheco Ríos	Coordinador Biomédico Delegacional	monica.pacheco@imss.gob.mx	11803	531.333.0317.01.01	Electrocardiógrafo de cuatro canales (con potenciales evocados multimodales)	1
12	Guajuato	HQZMF2 IRAPUATO, GTO	Ing. Mónica Leticia Pacheco Ríos	Coordinador Biomédico Delegacional	monica.pacheco@imss.gob.mx	11803	531.333.0317.01.01	Electrocardiógrafo de cuatro canales (con potenciales evocados multimodales)	1
12	Hosp. General C.M.N La Raza	UMAE HG OMI LA RAZA	Ing. José Luis Flores Ballejos	Jefe de la División de Ingeniería Biomédica	jose.liberto@imss.gob.mx	11803	531.333.0317.01.01	Electrocardiógrafo de cuatro canales (con potenciales evocados multimodales)	1
12	Hosp. Pediatría C.M.N Siglo XXI	UMAE H PEDIATRIA C.M.NSX	Ing. José Rogelio Vargas Guentiro	Jefe del Departamento de Conservación y Servicios Generales	jose.vargas@imss.gob.mx	11803	531.333.0317.01.01	Electrocardiógrafo de cuatro canales (con potenciales evocados multimodales)	1
12	Hosp. Traumatología y Ortopedia, Puebla	UMAE HTO OMMAC PUEBLA, PUE	Ing. Rosalba García González	Jefe de la División de Ingeniería Biomédica	rosalba.garcia@imss.gob.mx	11803	531.333.0317.01.01	Electrocardiógrafo de cuatro canales (con potenciales evocados multimodales)	1
12	Shinaboa	HQZMF3 MAZATLAN, SIN	Ing. Oscar Antonio Rivera Salazar	Ingeniero Biomédico	oscar.rivera@imss.gob.mx	11803	531.333.0317.01.01	Electrocardiógrafo de cuatro canales (con potenciales evocados multimodales)	1
12	Tamaulipas	HQZ18 MATAMOROS, TAMPS	Ing. Héctor Antonio Guillérez Cárdenas	Coordinador de Ingeniería Biomédica	hector.guilerrez@imss.gob.mx	11803	531.333.0317.01.01	Electrocardiógrafo de cuatro canales (con potenciales evocados multimodales)	1
13	Baja California	HQZMF12 S LUIS R	Ing. Héctor Baro Verdugo	Coordinador Biomédico Delegacional	hector.baro@imss.gob.mx	11902	531.430.0061.01.01	Fotocardiografía integral para reñina, asistido súbido	1
13	Hosp. Especialidades N° 25, Nuevo León	UMAE H25 MONTERREY, NL	Ing. Ulises Carrillo Mora	Jefe de la División de Ingeniería Biomédica	ulises.mora@imss.gob.mx	11902	531.430.0061.01.01	Fotocardiografía integral para reñina, estado sólido	1
13	Hosp. Lazaro Cardenas, Jalisco	HQZMF4 LAZARO CARDENAS, JAL	Ing. Christopher Guillermo Oliva Nieves	Ingeniero Biomédico	christopher.oliva@imss.gob.mx	11902	531.430.0061.01.01	Fotocardiografía integral para reñina, estado sólido	1



**DIRECCIÓN DE ADMINISTRACIÓN E INFRAESTRUCTURA
UNIDAD DE ADQUISICIONES DE BIENES Y CONTRATACIÓN DE SERVICIOS
COORDINACIÓN DE ADQUISICIÓN DE BIENES DE INVERSIÓN Y ACTIVOS
DIVISIÓN DE EQUIPO Y MOBILIARIO MÉDICO**



MÉXICO
GOBIERNO DE LA REPÚBLICA

**ANEXO No. 1.4
GUÍA DE DISTRIBUCIÓN Y ADMINISTRADORES DE CONTRATOS**

Entidad	Unidad	Descripción	Ubicación	Responsable	Correo Electrónico	FEI	Presupuesto	Destino	Cantidad
13	Oaxaca	H6Z1-UMAA OAXACA, OAX	Cruz. Heroes de Churupitpec 621 Col. Centro C.P. 68000, Oaxaca de Juárez, Oaxaca de Juárez, Oaxaca	Ing. Ramón Alberto Moncada Saucedo	ramon.moncada@imss.gob.mx	11902	531.497.0063.02.01	Fotocopiador integral para estado sólido.	1
13	Oaxaca	H6ZMF2 SALINA CRUZ, OAX	Carretera Transistímica SN Nicolás Bravo y Cruzamáncos Col. Hidalgo Oriente C.P. 70510, Salina Cruz, Salina Cruz, Oaxaca	Ing. Ramón Alberto Moncada Saucedo	ramon.moncada@imss.gob.mx	11902	531.497.0063.02.01	Fotocopiador integral para estado sólido.	1
13	San Luis Potosí	H6Z30 UMAA SAN LUIS POTOSÍ/SLP	Av. Tangamanga 205 Col. Platanos de San Vicente 1a. Sec. C.P. 76337 San Luis Potosí, San Luis Potosí, San Luis Potosí	Ing. Lina Lizeth Treab Escobosa	lina.lizeth@imss.gob.mx	11902	531.497.0063.02.01	Fotocopiador integral para estado sólido.	1
13	Sinaloa	H6R1 CULIACAN, SIN	Francisco Zarco y Andrade Col. Miguel Alemán C.P. 30200, Culiacán Rosales, Culiacán, Sinaloa	Ing. Oscar Antonio Rivera Salazar	oscar.rivera@imss.gob.mx	11902	531.497.0063.02.01	Fotocopiador integral para estado sólido.	1
13	Zacatecas	H6Z2 FRESNILLO, ZAC	Av. Hidalgo No. 414 Col. Centro C.P. 39150, Fresnillo, Fresnillo, Zacatecas	Ing. Fernando Carlo Enriquez Ortiz	fernando.enriquez@imss.gob.mx	11902	531.497.0063.02.01	Fotocopiador integral para estado sólido.	1
14	Distrito Federal Norte	H6P 3A MAG D LAS SALINAS, DF N	Av. IPIN, Esquina Eje 4 Norte Fortuna Col. Magdalena de Las Salinas C.P. 07780, Deleg. Gustavo A. Madero, Distrito Federal	IB Roberto Manuel Linares Zamora	roberto.linares@imss.gob.mx	11928	531.497.0063.02.01	Incubadora de traslado.	3
14	Hidalgo	H6ZMF8 CD SAHAGUN, HGO	Av. Circunvalación y Periferica Norte sin Col. Centro C.P. 43300, Tepeapulco, Hidalgo	Ing. Edgar Aarón Hernández Torres	edgar.hernandezt@imss.gob.mx	11928	531.497.0063.02.01	Incubadora de traslado.	1
14	Hidalgo	H6ZMF5 TULA DE ALLENDE, HGO	Melchor Ocampo No. 105 Col. Centro C.P. 42800, Tula de Allende, Hidalgo	Ing. Edgar Aarón Hernández Torres	edgar.hernandezt@imss.gob.mx	11928	531.497.0063.02.01	Incubadora de traslado.	1
14	Hosp. Especialidades N° 14, Veracruz	UMAE HE14 CAMVER	Av. Cosatlémac, Esq. Cervantes y Padilla SN Col. Formando Hogar C.P. 91810, Veracruz, Veracruz	Ing. Christopher Zárate Priego	christopher.zarate@imss.gob.mx	11928	531.497.0063.02.01	Incubadora de traslado.	1
14	Pana	UMAE HG CMN LA RAZA	Cruz. Valdejo y Jacarandas Col. La Raza C.P. 02980, Deleg. Azcapotzalco, Distrito Federal	Ing. José Luis Flores Bolaños	jose.livesto@imss.gob.mx	11928	531.497.0063.02.01	Incubadora de traslado.	2
14	México Pomiente	H6Z194 EL MOLUNTO, EDO MEXPTE	Av. Gustavo Baz No. 28 Col. San Bartolo Naucaclán C.P. 53000, Ixtapaluca, Ixtapaluca, Edo. de México	Ing. Anuar Villareal Wong	anuar.villareal@imss.gob.mx	11928	531.497.0063.02.01	Incubadora de traslado.	1
14	México Pomiente	H6Z021 TOLUCA, EDO MEX PTE	Joséfa Ortiz de Domínguez Esquina Av. Morelos Col. Santa Clara C.P. 50000, Toluca de Lerdo, Toluca, Edo. de México	Ing. Anuar Villareal Wong	anuar.villareal@imss.gob.mx	11928	531.497.0063.02.01	Incubadora de traslado.	1
14	Michoacán	H6ZMF12 LAZARO CARDENAS, MICH	Av. Lazaro Cardenas 154 Col. Centro C.P. 60500, Ciudad Lazaro Cardenas, Lazaro Cardenas, Michoacán de Ocampo	Ing. Ray Borges Kuri	ray.borgeskuri@imss.gob.mx	11928	531.497.0063.02.01	Incubadora de traslado.	1
14	Michoacán	H6ZS71 LA PIEDAD, MICH	Calleón Ciprés 63 Col. Las Atoleras C.P. 59357, La Piedad de Caballeros, La Piedad, Michoacán de Ocampo	Ing. Ray Borges Kuri	ray.borgeskuri@imss.gob.mx	11928	531.497.0063.02.01	Incubadora de traslado.	1
14	Nayarit	H6Z1 TEPEC, NAY	Av. Insurgentes No. 727 Villas de San Angel	Ing. Óscar Gerardo Ruiz Milramontes	oscar.ruz@imss.gob.mx	11928	531.497.0063.02.01	Incubadora de traslado.	1
14	Oaxaca	H6Z1-UMAA OAXACA, OAX	Cruz. Heroes de Churupitpec 621 Col. Centro C.P. 68000, Oaxaca de Juárez, Oaxaca de Juárez, Oaxaca	Ing. Ramón Alberto Moncada Saucedo	ramon.moncada@imss.gob.mx	11928	531.497.0063.02.01	Incubadora de traslado.	1
14	Puebla	H6ZS70 NUEVO NECAXA, PUE	Av. 1o. de Mayo Esquina Piro Suárez C.P. 73200, Nuevo Necaxa, Juan Galindo, Puebla	Ing. Alberto Agustín Candia Villalobos	alberto.candia@imss.gob.mx	11928	531.497.0063.02.01	Incubadora de traslado.	1
14	Veracruz Norte	H6ZMF36 CD CARDEL, VER NTE	Avenida Flores Magón Esq. Cervantes Gardiel - Nautila, Col. El Modelo, C.P. 91680, Col. El Modelo, José Cardiel, La Antigua, Veracruz de Ignacio de la Llave	Ing. Simón García Quintero	simon.garcia@imss.gob.mx	11928	531.497.0063.02.01	Incubadora de traslado.	1
15	Distrito Federal Norte	UMF 6 LA MERGED, DF NORTE	Av. Circunvalación Esquina Compañera, Col. Mercedes Babuena C.P. 15810, Deleg. Cuauhtémoc, Distrito Federal	IB Roberto Manuel Linares Zamora	roberto.linares@imss.gob.mx	11929	531.497.2083.02.01	Incubadora para recién nacido.	1
15	Hidalgo	H6ZMF5 TEPEI DEL RIO, HGO	Av. Melchor Ocampo No. 32 Col. Centro C.P. 42850, Tepic del Rio de Ocampo, Hidalgo	Ing. Edgar Aarón Hernández Torres	edgar.hernandezt@imss.gob.mx	11929	531.497.2083.02.01	Incubadora para recién nacido.	2
15	Hidalgo	H6ZS 33 TIZAYUCA, HGO	Fracc. Unidad Habitacional Tizayuca Col. C.P., Tizayuca, Hidalgo	Ing. Edgar Aarón Hernández Torres	edgar.hernandezt@imss.gob.mx	11929	531.497.2083.02.01	Incubadora para recién nacido.	1
15	Hosp. Gineco Obstetricia N° 23, Nuevo León	UMAE HGO 23 MONTERREY, NL	Av. Constitución y Félix U. Gómez SN, C.P. 64000, Monterrey, Monterrey, Nuevo León	Ing. Alan Alfonso Montemayor Guarez	alan.montemayor@imss.gob.mx	11929	531.497.2083.02.01	Incubadora para recién nacido.	10
15	México Pomiente	H6Z194 EL MOLUNTO, EDO MEXPTE	Av. Gustavo Baz No. 28 Col. San Bartolo Naucaclán C.P. 53000, Ixtapaluca, Ixtapaluca, Edo. de México	Ing. Anuar Villareal Wong	anuar.villareal@imss.gob.mx	11929	531.497.2083.02.01	Incubadora para recién nacido.	5
15	Nayarit	H6Z1 TEPEC, NAY	Av. Insurgentes No. 727 Villas de San Angel	Ing. Óscar Gerardo Ruiz Milramontes	oscar.ruz@imss.gob.mx	11929	531.497.2083.02.01	Incubadora para recién nacido.	3
15	Veracruz Norte	H6Z71 BOCCA DEL RIO, VER NTE	Prolongación Díaz Mirón SN Esq. Centro Col. Floresta, C.P. 91940, Veracruz, Veracruz, Veracruz de Ignacio de la Llave	Ing. Simón García Quintero	simon.garcia@imss.gob.mx	11929	531.497.2083.02.01	Incubadora para recién nacido.	3
15	Veracruz Norte	H6ZMF24 POZA RICA, VER NTE	Nararip y Reforma SN Col. Laredo C.P. 93260, Poza Rica de Hidalgo, Poza Rica de Hidalgo, Veracruz de Ignacio de la Llave	Ing. Simón García Quintero	simon.garcia@imss.gob.mx	11929	531.497.2083.02.01	Incubadora para recién nacido.	2
16	Beja California	H6ZMF31 MEXICALI, BC	Calle G. y Av. Laredo s/n Col. Nueva C.P. 21100, Mexicali, Baja California Norte	Ing. Héctor Baro Verdugo	hector.baro@imss.gob.mx	16379	531.497.2083.02.01	Incubadora para recién nacido/cura de calor radiante.	2
16	Durango	H6ZMF1 DURANGO, DGO	Puerto Caracas Esp. Avenida Normal Col. C.P. 34000, Durango, Durango	Dr. Héctor Manuel González Smartal	hector.gonzalez@imss.gob.mx	16379	531.497.2083.02.01	Incubadora para recién nacido/cura de calor radiante.	3



DIRECCIÓN DE ADMINISTRACIÓN UNIDAD DE ADQUISICIONES E INFRAESTRUCTURA COORDINACIÓN DE ADQUISICIÓN DE BIENES Y CONTRATACIÓN DE SERVICIOS COORDINACIÓN TÉCNICA DE ADQUISICIÓN DE BIENES DE INVERSIÓN Y ACTIVOS DIVISIÓN DE EQUIPO Y MOBILIARIO MÉDICO



MÉXICO
GOBIERNO DE LA REPÚBLICA

ANEXO No. 14 CENA DE DISTRIBUCIÓN Y ADMINISTRACIÓN DE BIENES DE INVERSIÓN Y ACTIVOS

Estado	Delimitación	Unidad Médica	Domicilio	Nombre de Comité	CENP	Correo Electrónico	Fecha de Emisión	Activo	Valor	Fecha de Emisión	Observaciones	Estado
16	Hosp. Gineco Obstétrica No. 4, Distrito Federal	UMAE HGO 4 SAN ANGEL, DF SUR	Av. Fr. Magarinos No. 289 Entre Altamirano E y Hidalgo Col. Tlalpan San Ángel C.P. 01090, Deleg. Álvaro Obregón, Distrito Federal	Ing. Gustavo Perales Arroyo	Jefe de la División de Ingeniería Biomédica	gustavo.perales@imss.gub.mx	16379	Incluidora para recibir reactivo/cuna de calor radiante.	531.497.2083.02.01	10		
16	Michoacán	HG28 URLAPAN, MICH	Calleza Benito Juárez Esq. Con Fco. Villa SN Col. Linderas Vías, Carretera Federal Uruapan-Los Reyes, C.P. 60050, Uruapan, Michoacán	Ing. Ray Bojorges Kuri	Coordinador de Ingeniería Biomédica Delegacional	ray.bojorges@imss.gub.mx	16379	Incluidora para recibir reactivo/cuna de calor radiante.	531.497.2083.02.01	2		
16	Michoacán	HGSZMIF9 APATZINGAN, MICH	Calle Convergencia y 22 de Octubre SN Col. Miguel Hidalgo, Michoacán de Oaxaca	Ing. Ray Bojorges Kuri	Coordinador de Ingeniería Biomédica Delegacional	ray.bojorges@imss.gub.mx	16379	Incluidora para recibir reactivo/cuna de calor radiante.	531.497.2083.02.01	1		
16	Michoacán	HGR1 CHARO, MORELIA, MICH	Ave. Bosques de los Olivos 101, C.P. 61301, La Gollera, Charo, Michoacán de Oaxaca	Ing. Ray Bojorges Kuri	Coordinador de Ingeniería Biomédica Delegacional	ray.bojorges@imss.gub.mx	16379	Incluidora para recibir reactivo/cuna de calor radiante.	531.497.2083.02.01	5		
16	Tlaxcala	HG246 VILLAHERMOSA, TAB	Av. Universidad SN, Col. Casa Blanca C.P. 86180, Villahermosa, Tabasco	Ing. Karim Tapia Quevedo	Coordinador de Ingeniería Biomédica Delegacional	karim.tapia@imss.gub.mx	16379	Incluidora para recibir reactivo/cuna de calor radiante.	531.497.2083.02.01	3		
16	Tlaxcala	HG211 NUEVO LAREDO, TAMP.	Calle Victoria y Reynosa, Col. Sector Centro C.P. 86000, Nuevo Laredo, Tamaulipas	Ing. Héctor Antonio Gutiérrez Cárdenas	Coordinador de Ingeniería Biomédica Delegacional	hector.gutierrez@imss.gub.mx	16379	Incluidora para recibir reactivo/cuna de calor radiante.	531.497.2083.02.01	2		
16	Tlaxcala	HGSZ MFB TLAXCALA, TLAX	Guillermo Valle No. 115, Col. Centro, C.P. 36000 Tlaxcala de Xicohténcatl, Tlaxcala, Tlaxcala	Lt. Jorge Alfonso Rodríguez Bautista	Coordinador Auxiliar de Operación Administrativa	jorge.rodriguez@imss.gub.mx	16379	Incluidora para recibir reactivo/cuna de calor radiante.	531.497.2083.02.01	1		
16	Yucatán	HGR12 MERIDA, YUC	Av. Cobán Con Itzamal, Col. García Ginerés C.P. 97070, Mérida, Yucatán	Ing. Ulises Tovar Arredondo Gómez	Coordinador Biomédico Delegacional	ulises.arredondo@imss.gub.mx	16379	Incluidora para recibir reactivo/cuna de calor radiante.	531.497.2083.02.01	2		
17	Aguaascalientes	HG21 AGUASCALIENTES, AGS	Bvd. José María Chávez No. 1262 Col. Fraccionamiento Lindavista C.P. 20270, Aguaascalientes, Aguaascalientes	Ing. Laura Martínez Yañez	Ingeniero Biomédico Delegacional	laura.martinez@imss.gub.mx	11943	Lámpara quirúrgica doble.	531.562.1010.04.01	1		
17	Aguaascalientes	HG22 AGUASCALIENTES, AGS	Av. de los Conces No. 102 Col. Fraccionamiento Opocalliente C.P. 20180, Aguaascalientes, Aguaascalientes	Ing. Laura Martínez Yañez	Ingeniero Biomédico Delegacional	laura.martinez@imss.gub.mx	11943	Lámpara quirúrgica doble.	531.562.1010.04.01	1		
17	Aguaascalientes	UMAA AGUASCALIENTES, AGS	Av. de la Comención Nure #14 esquina con Petróleos Mexicanos Col. Oriental C.P. 20030, Aguaascalientes, Aguaascalientes	Ing. Laura Martínez Yañez	Ingeniero Biomédico Delegacional	laura.martinez@imss.gub.mx	11943	Lámpara quirúrgica doble.	531.562.1010.04.01	1		
17	Coahuila	HG21 SALTILLO, COAH	Cruz Antonio Naro y Luis Gutiérrez Col. Zona Centro C.P. 25000, Saltillo, Coahuila	Ing. José Alberto López Chávez	Coordinador Biomédico Delegacional	jose.lopez@imss.gub.mx	11943	Lámpara quirúrgica doble.	531.562.1010.04.01	2		
17	Coahuila	HG2M16 TORREÓN, COAH	Bvd. Revolución y Juarín Col. Tomsón Jardín C.P. 27100, Torreón, Coahuila	Ing. José Alberto López Chávez	Coordinador Biomédico Delegacional	jose.lopez@imss.gub.mx	11943	Lámpara quirúrgica doble.	531.562.1010.04.01	3		
17	Coahuila	HGSZM21 SAN PEDRO DL COAH	Pedregal y Gómez Peñas Col. Zona Centro C.P. 27860, San Pedro, Coahuila	Ing. José Alberto López Chávez	Coordinador Biomédico Delegacional	jose.lopez@imss.gub.mx	11943	Lámpara quirúrgica doble.	531.562.1010.04.01	1		
17	Coahuila	HGSZM20 FCO INADERO, COAH	Bvd. Francisco I. Madero No. 560 Col. Nuevo Linares del Sur C.P. 27900, Francisco I. Madero, Coahuila	Ing. José Alberto López Chávez	Coordinador Biomédico Delegacional	jose.lopez@imss.gub.mx	11943	Lámpara quirúrgica doble.	531.562.1010.04.01	1		
17	Coahuila	HGSZM27 PALAU, COAH	Av. Hidalgo y 5 de Febrero Col. Zona Centro C.P. 28350, Múzquiz, Coahuila	Ing. José Alberto López Chávez	Coordinador Biomédico Delegacional	jose.lopez@imss.gub.mx	11943	Lámpara quirúrgica doble.	531.562.1010.04.01	1		
17	Coahuila	HGS213 CIUDAD ACUNA, COAH	Bvd. Guerrero y Álvarez Obregón Col. Centro C.P. 28200, Ciudad Acuña, Coahuila	Ing. José Alberto López Chávez	Coordinador Biomédico Delegacional	jose.lopez@imss.gub.mx	11943	Lámpara quirúrgica doble.	531.562.1010.04.01	1		
17	Coahuila	UMFY UMAA	Damasc Rodríguez No. 750, C.P. 25022, Col. Nuevo Centro Ciudad Acuña, Coahuila	Ing. José Alberto López Chávez	Coordinador Biomédico Delegacional	jose.lopez@imss.gub.mx	11943	Lámpara quirúrgica doble.	531.562.1010.04.01	2		
17	Coahuila	68SALTILO,COAHULLA	Hidroflorio, Saltillo Coahuila	Dr. Héctor Manuel González Straume	Coordinador Auxiliar de Atención Médica de Segundo Nivel	hector.gonzalez@imss.gub.mx	11943	Lámpara quirúrgica doble.	531.562.1010.04.01	1		
17	Durango	HG246 GOMEZ PALACIO, DGO	Calle de la Cruz y J.A. Castro Col. C.P. 37000, Gómez Palacio, Durango	Ing. Mónica Leticia Pacheco Ríos	Coordinador Biomédico Delegacional	monica.pacheco@imss.gub.mx	11943	Lámpara quirúrgica doble.	531.562.1010.04.01	2		
17	Guanajuato	HGZM21 RIAPUATO, GTO	3650, Izapalaco, Guanajuato	Ing. Mónica Leticia Pacheco Ríos	Coordinador Biomédico Delegacional	monica.pacheco@imss.gub.mx	11943	Lámpara quirúrgica doble.	531.562.1010.04.01	2		
17	Guanajuato	HGS210 GUANAJUATO, GTO	Sanfil del Cardador No. 17 Col. Centro C.P. 38000, Guanajuato, Guanajuato	Ing. Mónica Leticia Pacheco Ríos	Coordinador Biomédico Delegacional	monica.pacheco@imss.gub.mx	11943	Lámpara quirúrgica doble.	531.562.1010.04.01	3		
17	Guerrero	HGZM28 ZHUATAMECO, GRO	Ormaiz y Ribero No. 1 Col. El Huijal C.P. 40880, Tamiénte José Agustín, Guerrero	Ing. Cesar Alejandro Rangiel Rodríguez	Coordinador de Ingeniería Biomédica	cesar.rangiel@imss.gub.mx	11943	Lámpara quirúrgica doble.	531.562.1010.04.01	1		
17	Guerrero	HGSZM23 CHILPANCIAGO, GRO	Av. Miguel Alemán No. 70 Col. Centro C.P. 38810, Chilpancingo, Guerrero	Ing. Cesar Alejandro Rangiel Rodríguez	Coordinador de Ingeniería Biomédica	cesar.rangiel@imss.gub.mx	11943	Lámpara quirúrgica doble.	531.562.1010.04.01	3		
17	Guerrero	HGSZM25 TAWCO, GRO	Av. De los plateros No. 330 Col. Centro C.P. 40200, Tawco, Guerrero	Ing. Cesar Alejandro Rangiel Rodríguez	Coordinador de Ingeniería Biomédica	cesar.rangiel@imss.gub.mx	11943	Lámpara quirúrgica doble.	531.562.1010.04.01	2		
17	Guerrero	HGSZM25 CD ALTAMIRANO, GRO	Av. Lizaro Calderón No. 1200 Col. Centro C.P. 40660, Altamirano, Guerrero	Ing. Cesar Alejandro Rangiel Rodríguez	Coordinador de Ingeniería Biomédica	cesar.rangiel@imss.gub.mx	11943	Lámpara quirúrgica doble.	531.562.1010.04.01	2		
17	Guerrero	HGR1 ACAPULCO, GRO	Av. Ruiz Cortines s/n, Interovert Alia Progreso Col. Francisco Villa, C.P. 39910, Acapulco, Guerrero	Ing. Cesar Alejandro Rangiel Rodríguez	Coordinador de Ingeniería Biomédica	cesar.rangiel@imss.gub.mx	11943	Lámpara quirúrgica doble.	531.562.1010.04.01	12		
17	Guerrero	UMF 29 UMAA LLANO LARGO, GRO	Carretera la Pocha 1, Col. Llano Largo-Joyas del Marazul, C.P. 38925	Ing. Cesar Alejandro Rangiel Rodríguez	Coordinador de Ingeniería Biomédica	cesar.rangiel@imss.gub.mx	11943	Lámpara quirúrgica doble.	531.562.1010.04.01	4		
17	Hosp. Especialidades N° 2, Sonora	UMAE H23 OMI CD OFRESON, SON	Calle Prolongación Hidalgo y Huilaguey SN Col. C.P. 86150, Ciudad Obregón, Sonora	Ing. Pedro Jesús Villavicencio Cruz	Jefe de la División de Ingeniería Biomédica	pedro.villavicencio@imss.gub.mx	11943	Lámpara quirúrgica doble.	531.562.1010.04.01	2		
17	Hosp. Especialidades, Jalisco	UMAE HESP OBLATOS CHINO, JAL	Belisario Domínguez No. 1000 Col. Obispos C.P. 44329, Guadalajara, Jalisco	Ing. Álvaro Vazquez Correa	Jefe de la División de Ingeniería Biomédica	alvaro.vazquez@imss.gub.mx	11943	Lámpara quirúrgica doble.	531.562.1010.04.01	14		
17	Hosp. Gineco Obstétrica No. 23, Nuevo León	UMAE HGO 23 MONTERREY, NL	Av. Constitución y Félix U. Gómez SN, C.P. 64000, Monterrey, Nuevo León	Ing. Alan Alfonso Montemayor Suarez	Jefe de la División de Ingeniería Biomédica	alan.montemayor@imss.gub.mx	11943	Lámpara quirúrgica doble.	531.562.1010.04.01	7		
17	Hosp. Gineco Obstétrica, Jalisco	UMAE HGO OBLATOS CHINO, JAL	Belisario Domínguez No. 771 Col. Independencia Oriente C.P. 44100, Guadalajara, Jalisco	Ing. Oscar Echezar González Casares	Jefe de la División de Ingeniería Biomédica	oscar.gonzalez@imss.gub.mx	11943	Lámpara quirúrgica doble.	531.562.1010.04.01	8		
17	Hosp. Traumatología y Ortopedia Lomas Verdes, EMIEXTEP.	UMAE HTO LOMAS VERDES, EMIEXTEP.	Superavida Lomas Verdes #52, Col. Sta Cruz Acapulcan Neuzalcaban de Juárez, C.P. 83150, Edo. de México	Lt. Enrique Albarán Vázquez	Director Administrativo de la UMAE	enrique.albaran@imss.gub.mx	11943	Lámpara quirúrgica doble.	531.562.1010.04.01	14		



**DIRECCIÓN DE ADMINISTRACIÓN
UNIDAD DE ADQUISICIONES E INFRAESTRUCTURA
COORDINACIÓN DE ADQUISICIÓN DE BIENES Y CONTRATACIÓN DE SERVICIOS
COORDINACIÓN TÉCNICA DE ADQUISICIÓN DE BIENES DE INVERSIÓN Y ACTIVOS
DIVISIÓN DE EQUIPO Y MOBILIARIO MÉDICO**



MÉXICO
GOBIERNO DE LA REPÚBLICA

**ANEXO No. 1.4
GUIA DE DISTRIBUCIÓN Y ADMINISTRADORES DE CONTENIDO**

Estado	Unidad	Ubicación	Administrador de Contenido	C.P.	Correo Electrónico	PHU	SI	Restricción	Cantidad	
17	Hosp. Traumatología, Magda. de las Salinas DF	UMAE HO MAGD D LAS SALINAS	Coahuila 15 SN Casa Esq. Av. I.P.N. Col. Magdalena de las Salinas, C.P. 07780, Deleg. Gustavo A. Madero, Distrito Federal	Ing. Adrián Méndez Román	Jefe de la División de Ingeniería Biomédica	adrian.mendez@imss.gob.mx	11943	531.562.1010.04.01	Lámpara quirúrgica doble.	4
17	Michoacán	H6Z28 URUAPAN, MICH	Carretera Benito Juárez Esq. Con Fco. Villa SN Col. Linda Uruapan, Uruapan, Michoacán de Ocampo	Ing. Ruy Bojorges Kuri	Coordinador de Ingeniería Biomédica Delegacional	ruy.bojorges@imss.gob.mx	11943	531.562.1010.04.01	Lámpara quirúrgica doble.	1
17	Michoacán	H6ZMF4 ZAMORA, MICH	Carretera Federal Uruapan-Los Reyes, C.P. 60950, Uruapan, Michoacán de Ocampo	Ing. Ruy Bojorges Kuri	Coordinador de Ingeniería Biomédica Delegacional	ruy.bojorges@imss.gob.mx	11943	531.562.1010.04.01	Lámpara quirúrgica doble.	1
17	Michoacán	H6SZMF9 APATZINGAN, MICH	Av. Madero y Paseo de Los Alamedanos SN, C.P. 59600, Zamora de Hidalgo, Zamora, Michoacán de Ocampo	Ing. Ruy Bojorges Kuri	Coordinador de Ingeniería Biomédica Delegacional	ruy.bojorges@imss.gob.mx	11943	531.562.1010.04.01	Lámpara quirúrgica doble.	1
17	Michoacán	H6SZMF7 LOS REYES, MICH	Calle Compañeros y 22 de Octubre SN Col. Miguel Hidalgo, C.P. 60850, Apatzingán de la Constitución, Apatzingán, Michoacán de Ocampo	Ing. Ruy Bojorges Kuri	Coordinador de Ingeniería Biomédica Delegacional	ruy.bojorges@imss.gob.mx	11943	531.562.1010.04.01	Lámpara quirúrgica doble.	1
17	Nuevo León	H6Z233 MONTERREY, NL	Av. 16 de Septiembre 166, Centro C.P. 66000, Los Reyes de Salgado, Los Reyes, Michoacán de Ocampo	Ing. Fabián Armenta Alonso	Coordinador Biomédico	fabian.alonso@imss.gob.mx	11943	531.562.1010.04.01	Lámpara quirúrgica doble.	4
17	Puebla	H6Z215 TEHUACAN, PUE	Av. Félix U. Gómez y Av. Ezequiel E. Chávez SN, C.P. 64010, Monterrey, Monterrey, Nuevo León	Ing. Alberto Agustín Candia Villalobos	Ingeniero Biomédico Delegacional	alberto.candia@imss.gob.mx	11943	531.562.1010.04.01	Lámpara quirúrgica doble.	3
17	Puebla	H6Z25 METEPEC, PUE	Bvd. Díaz Ordaz y María Camú Col. La Leona C.P. 66210, San Pedro Garza García, San Pedro Garza García, Nuevo León	Ing. Alberto Agustín Candia Villalobos	Ingeniero Biomédico Delegacional	alberto.candia@imss.gob.mx	11943	531.562.1010.04.01	Lámpara quirúrgica doble.	1
17	Puebla	H6SZ10 NUEVO NECAHA, PUE	Paseo de Las Américas SN y Av. Gándaraso Col. San Nicolás Teitizán, C.P. 75720, Tehuacán, Tehuacán, Puebla	Ing. Alberto Agustín Candia Villalobos	Ingeniero Biomédico Delegacional	alberto.candia@imss.gob.mx	11943	531.562.1010.04.01	Lámpara quirúrgica doble.	5
17	Puebla	H6SZ10 NUEVO NECAHA, PUE	Km. 4.5 Carretera Atlixco - Matlapac SN C.P. 74360, Atlixco, Atlixco, Puebla	Ing. Alberto Agustín Candia Villalobos	Ingeniero Biomédico Delegacional	alberto.candia@imss.gob.mx	11943	531.562.1010.04.01	Lámpara quirúrgica doble.	3
17	Puebla	H6SZ10 NUEVO NECAHA, PUE	Av. 10 de Mayo Esquina Pino Suárez, C.P. 73200, Nuevo Neceha, Juan Galindo, Puebla	Ing. Alberto Agustín Candia Villalobos	Ingeniero Biomédico Delegacional	alberto.candia@imss.gob.mx	11943	531.562.1010.04.01	Lámpara quirúrgica doble.	1
17	Quedaro	H6R1 QUIETARAO, QRO	Av. 5 de Febrero y Calzada Zaragoza Col. Centro C.P. 76000, Querétaro, Santiago de Querétaro, Querétaro	Ing. Juan Arturo Saenz López	Coordinador Delegacional de Biomédica	juan.zaenz@imss.gob.mx	11943	531.562.1010.04.01	Lámpara quirúrgica doble.	5
17	San Luis Potosí	H6Z28 CIUDAD VALLES, SLP	Bld. México s/n 34 Norte Col. Zona Centro C.P. 79000, Ciudad Valles, Ciudad Valles, San Luis Potosí	Ing. Linda Lizeth Tirado Escobosa	Coordinadora Delegacional de Ingeniería Biomédica	linda.lizeth@imss.gob.mx	11943	531.562.1010.04.01	Lámpara quirúrgica doble.	2
17	San Luis Potosí	H6ZMF1 SAN LUIS POTOSI, SLP	Av. Nicolás Zapata 200 Pedro Moreno y Tomas Estares Col. Centro C.P. 78230, San Luis Potosí, San Luis Potosí, SLP	Ing. Linda Lizeth Tirado Escobosa	Coordinadora Delegacional de Ingeniería Biomédica	linda.lizeth@imss.gob.mx	11943	531.562.1010.04.01	Lámpara quirúrgica doble.	1
17	Shalco	H6Z49 LOS MOCHIS, SIN	Bvd. López Mateos y Fuente de Júpiter Col. Las Fuentes C.P. 81255, Los Mochis, Abasco, Sinaloa	Ing. Oscar Antonio Rivera Salazar	Ingeniero Biomédico	oscar.riveras@imss.gob.mx	11943	531.562.1010.04.01	Lámpara quirúrgica doble.	4
17	Shalco	H6SZMF4 NAVOLATO, SIN	Carretera Federal Navolato - Tepic C.P. 80370, Navolato, Navolato, Sinaloa	Ing. Oscar Antonio Rivera Salazar	Ingeniero Biomédico	oscar.riveras@imss.gob.mx	11943	531.562.1010.04.01	Lámpara quirúrgica doble.	3
17	Tabasco	H6Z46 VILLAHERMOSA, TAB	Carretera Federal Villahermosa - Minatitlán C.P. 86060, Villahermosa, Centro, Tabasco	Ing. Karim Tabia Quevedo	Ingeniero Biomédico Delegacional	karim.tabia@imss.gob.mx	11943	531.562.1010.04.01	Lámpara quirúrgica doble.	2
17	Tabasco	H6Z27 CARDENAS, TAB	Av. Universidad SN, Col. Casa Blanca C.P. 86060, Villahermosa, Centro, Tabasco	Ing. Karim Tabia Quevedo	Ingeniero Biomédico Delegacional	karim.tabia@imss.gob.mx	11943	531.562.1010.04.01	Lámpara quirúrgica doble.	1
17	UMAE HPDIATRIA OBLACINOC, JAL	H6ZMF24 POZA RICA, VER	Belisario Domínguez No. 735 Col. Independencia Oriente Cd. Poza Rica, Poza Rica de Hidalgo, Veracruz de Ignacio de la Llave	Ing. Karim Tabia Quevedo	Ingeniero Biomédico Delegacional	karim.tabia@imss.gob.mx	11943	531.562.1010.04.01	Lámpara quirúrgica doble.	2
17	Veracruz Norte	UMAE HPDIATRIA OBLACINOC, JAL	Carretera Federal México - Veracruz Km 13 Col. Valente Díaz C.P. 91697, Veracruz, Veracruz, Veracruz de Ignacio de la Llave	Dra. Ana Ruth Hernández Cervantes	Directora Médico	ana.hernandez@imss.gob.mx	11943	531.562.1010.04.01	Lámpara quirúrgica doble.	1
17	Veracruz Norte	UMAE HPDIATRIA OBLACINOC, JAL	Interior Alameda No. 45 Col. Centro C.P. 99000, Zacatecas, Zacatecas, Zacatecas	Ing. Simón García Quintero	Ingeniero Biomédico E2	simon.garcia@imss.gob.mx	11943	531.562.1010.04.01	Lámpara quirúrgica doble.	1
17	Veracruz Norte	UMAE HPDIATRIA OBLACINOC, JAL	Av. López Mateos por Talamantes y Quiñana Poo Col. San Francisco de Campeche Centro C.P. 24000, Campeche, Campeche	Ing. Simón García Quintero	Ingeniero Biomédico E2	simon.garcia@imss.gob.mx	11943	531.562.1010.04.01	Lámpara quirúrgica doble.	1
17	Zacatecas	H6Z15 UMAA TEJERIA, VER	Carretera Federal México - Veracruz Km 13 Col. Valente Díaz C.P. 91697, Veracruz, Veracruz, Veracruz de Ignacio de la Llave	Ing. Simón García Quintero	Ingeniero Biomédico E2	simon.garcia@imss.gob.mx	11943	531.562.1010.04.01	Lámpara quirúrgica doble.	1
17	Zacatecas	H6Z15 UMAA TEJERIA, VER	Interior Alameda No. 45 Col. Centro C.P. 99000, Zacatecas, Zacatecas, Zacatecas	Ing. Fernando Carlo Enriquez Ortiz	Coordinador Biomédico Delegacional	fernando.enriquez@imss.gob.mx	11943	531.562.1010.04.01	Lámpara quirúrgica doble.	1
18	Campeche	H6ZMF1 CAMPECHE, CAMP	Av. López Mateos por Talamantes y Quiñana Poo Col. San Francisco de Campeche Centro C.P. 24000, Campeche, Campeche	Ing. Juan Alberto Basto Patiño	Ingeniero Biomédico Delegacional	juan.basto@imss.gob.mx	11838	531.350.0026.01.01	Laser quirúrgico neodymium-yag	2
18	Consulta Externa CHN La Paz	CONSULTA EXTERNA CHN LA PAZ	Cruz Valjejo y Jicarandas Col. La Paz C.P. 02940, Deleg. Cuauhtémoc, Distrito Federal	Lic. Sergio Taliedo Díaz	Subdirector Administrativo de la Unidad de Consulta Externa del CHN La Paz	sergio.taliedo@imss.gob.mx	11838	531.350.0026.01.01	Laser quirúrgico neodymium-yag	1
18	Distrito Federal Norte	H6Z27 TLATELOCO, DF	León y Manuel González No. 311 Unidad Nonato Telateco C.P. 06900, Deleg. Cuauhtémoc, Distrito Federal	Ing. Roberto Manuel Linares Zamora	Coordinador Biomédico	roberto.linares@imss.gob.mx	11838	531.350.0026.01.01	Laser quirúrgico neodymium-yag	1
18	Hosp. Especialidades N° 2 Sonora	UMAE H2 CAN CO OBREGON, SON	Calle Prolongación Hidalgo y Huesguero SN Col. C.P. 85130, Ciudad Obregón, Coahuila, Sonora	Ing. Pedro Jesús Villavicencio Cruz	Jefe de la División de Ingeniería Biomédica	pedro.villavicencio@imss.gob.mx	11838	531.350.0026.01.01	Laser quirúrgico neodymium-yag	1
18	Hosp. Especialidades N° 71, Coahuila	UMAE H271 TORREON, COAH	Bld. Revolución #2650 OTE. Col. Torreon, Jardín C.P. 27200, Torreón, Coahuila	Dr. Rafael Ortega González	Jefe de la División de Cirugía	rafael.ortega@imss.gob.mx	11838	531.350.0026.01.01	Laser quirúrgico neodymium-yag	1
19	Aguascalientes	UMF10 AGUASCALIENTES, AGS	Av. de la Convención Norte 1917 esquina con Patroños Mexicanos Col. Gama C.P. 20030, Aguascalientes, Aguascalientes	Ing. Laura Martínez Yañez	Ingeniero Biomédico Delegacional	laura.martinez@imss.gob.mx	11824	531.241.2487.03.01	Meiotografía digital de campo completo.	1

ANEXOS

UNIDAD DE OPERACIÓN



DIRECCIÓN DE ADMINISTRACIÓN E INFRAESTRUCTURA
UNIDAD DE ADQUISICIONES E INFRAESTRUCTURA
COORDINACIÓN DE ADQUISICIÓN DE BIENES Y CONTRATACIÓN DE SERVICIOS
COORDINACIÓN TÉCNICA DE ADQUISICIÓN DE BIENES DE INVERSIÓN Y ACTIVOS
DIVISIÓN DE EQUIPO Y MOBILIARIO MÉDICO



MÉXICO
GOBIERNO DE LA REPÚBLICA

ANEXO No. 14
GUÍA DE DISTRIBUCIÓN Y ADMINISTRACIÓN DE BIENES DE INVERSIÓN Y ACTIVOS

ESTADO	MUNICIPIO	DIRECCIÓN GENERAL	UBICACIÓN	DESCRIPCIÓN DEL BIEN	FECHA DE ADQUISICIÓN	VALOR	TIPO DE BIEN	ESTADO DE CONSERVACIÓN	OTROS DATOS
19	Baja California	UMF27 Tijuana, BC	Bd. Esmeralda s/n Carretera San Km. 11.5 Cam. Amargosa a Tecate Col. La Mesa C.P. 22850, Tijuana, Baja California Norte	Coordinador Biomédico Delegacional	11/2024	531,341,2487.03.01	Mastografía digital de campo completo.	1	hector.lazo@imss.gob.mx
19	Baja California Sur	H032M26 CABO SAN LUCAS, BCS	Carretera a Todos Santos Km 2.5 Col. Bienes del Pacífico C.P. 23473, Cabo San Lucas, Baja California Sur	Coordinador Biomédico Delegacional	11/2024	531,341,2487.03.01	Mastografía digital de campo completo.	1	enr.logan@imss.gob.mx
19	Campeche	H02MF1 CAMPECHE, CAMP	Av. López Mateos por Independencia y Quilicura Roo Col. San Francisco de Campeche Centro C.P. 24000, Campeche, Campeche	Ingeniero Biomédico Delegacional	11/2024	531,341,2487.03.01	Mastografía digital de campo completo.	1	Juan.Lopez@imss.gob.mx
19	Chiapas	H02MF1 TAPACHULA, CHIAPAS	Carretera Costera y Av. Periferico s/n Col. Tapachula Centro C.P. 30700, Tapachula, Chiapas	Ingeniero Biomédico Delegacional	11/2024	531,341,2487.03.01	Mastografía digital de campo completo.	1	guillermo.averdador@imss.gob.mx
19	Chiapas	UMF13 TULUA QUINTERO, CHIAPAS	Bvd. Chiconasán esquina Aduana 115 Col. Las Palmas G.P. 29040, Tuxtla Gutiérrez, Chiapas	Ingeniero Biomédico Delegacional	11/2024	531,341,2487.03.01	Mastografía digital de campo completo.	1	guillermo.averdador@imss.gob.mx
19	Chihuahua	H03R6-UMAA CD JUAREZ, CHI	Dawang y Román Reyes Fracc Torres del Sur Calle Manuel J. Caster # 8025 Col. Inzonarí Angel Trias, CP. 32368, Cd. Juárez	Jefe de Servicios Administrativos	11/2024	531,341,2487.03.01	Mastografía digital de campo completo.	1	miguel.martinez@imss.gob.mx
19	Chihuahua	UMF48 CIUDAD JUAREZ, CHI	Juan de Ycaza No. 374 Col. Fraccionamiento Urbino C.P. 25000, Saltillo, Coahuila	Jefe de Servicios Administrativos	11/2024	531,341,2487.03.01	Mastografía digital de campo completo.	1	miguel.martinez@imss.gob.mx
19	Coahuila	UMF82 UDMICOLA SALTILLO, COAH	Av. Paseo de las Garzas No. 29, Col. Soberanes, Manzanillo, Colima C.P. 28869	Coordinador Biomédico Delegacional	11/2024	531,341,2487.03.01	Mastografía digital de campo completo.	1	jose.lopez@imss.gob.mx
19	Colima	H0270 MANZANILLO, COL	Av. 7 No. 200 Col. Panatillo C.P. 09100, Del. Ixtacalco, Distrito Federal	Ingeniero Biomédico	11/2024	531,341,2487.03.01	Mastografía digital de campo completo.	1	miguel.msa@imss.gob.mx
19	Distrito Federal Norte	UMF35 ZARAGOZA, DF NORTE	Carretera a Tepic No. 2655 Nazcahuatlán y Xalapa Col. Xalapa C.P. 04510, Del. Coyoacán, Distrito Federal	Coordinador Biomédico Delegacional	11/2024	531,341,2487.03.01	Mastografía digital de campo completo.	1	roberto.fimes@imss.gob.mx
19	Distrito Federal Sur	UMF46 EL SORIANO, DF SUR	Felipe Pescador y Prólogo Hidalgo Col. Zona Centro C.P. 34000, Durango, Durango	Coordinador Biomédico Delegacional	11/2024	531,341,2487.03.01	Mastografía digital de campo completo.	1	greiver.martinez@imss.gob.mx
19	Durango	UMF44 DURANGO, DGO	Av. Miguel Alemán Esq. Río Lerma, Centro C.P. 36080, Coahuila	Coordinador Biomédico Delegacional	11/2024	531,341,2487.03.01	Mastografía digital de campo completo.	1	hector.gonzalez@imss.gob.mx
19	Guatemala	H024 CELAYA, GTD	Guatemala No. 85 Col. Centro C.P. 36800, Asapuquio, Guatemala	Coordinador Biomédico Delegacional	11/2024	531,341,2487.03.01	Mastografía digital de campo completo.	1	monica.pacheco@imss.gob.mx
19	Guerrero	UMF9 ACAPULCO, GRO	Av. Camarabación y Periferico Norte s/n Col. Centro C.P. 43980, Tapachula, Hidalgo	Coordinador Biomédico Delegacional	11/2024	531,341,2487.03.01	Mastografía digital de campo completo.	1	cesar.rangel@imss.gob.mx
19	Hidalgo	H02MF8 CD SANAGUN, HGO	Carretera a Tepic No. 374 Col. Fraccionamiento Urbino C.P. 25000, Saltillo, Coahuila	Coordinador Biomédico Delegacional	11/2024	531,341,2487.03.01	Mastografía digital de campo completo.	1	edgar.hernandez@imss.gob.mx
19	Hidalgo	H02MF5 TULA DE ALLENDE, HGO	México Ocampo No. 106 Col. Centro C.P. 42000, Tula de Allende, Hidalgo	Coordinador Biomédico Delegacional	11/2024	531,341,2487.03.01	Mastografía digital de campo completo.	1	edgar.hernandez@imss.gob.mx
19	Jalisco	UMF39 EL ALAMO, TLAQUEPAQUE, JALISCO	Uzama Cardenas y Roberto Michel Col. Obispa del Alamo C.P. 45500, Tlaquepaque, Jalisco	Ingeniero Biomédico Delegacional	11/2024	531,341,2487.03.01	Mastografía digital de campo completo.	1	edgar.hernandez@imss.gob.mx
19	México Oriente	H0R196 ECATEPEC, EDO MEX	Av. Central SIN San Agustín 3RA Sección, C.P. 55130 Escatepec De Morelos, Escatepec de Morelos, Edo. de México	Ingeniero Biomédico Delegacional	11/2024	531,341,2487.03.01	Mastografía digital de campo completo.	1	edgar.hernandez@imss.gob.mx
19	México Poniente	UMF23 LERMA, EDO MEX	Av. Hidalgo Esquina Flores Magón Col. La Mora C.P. 52000, Lerma de Villalobos, Lerma, Edo. de México	Ingeniero Biomédico Delegacional	11/2024	531,341,2487.03.01	Mastografía digital de campo completo.	1	anuar.villanar@imss.gob.mx
19	Michoacán	H02 B3 MORELIA, MICHOACAN	Av. Camarabón S/N, Esquina Sanzón Flores C.P. 58070, Morelia, Michoacán de Ocampo	Coordinador Biomédico Delegacional	11/2024	531,341,2487.03.01	Mastografía digital de campo completo.	1	anuar.villanar@imss.gob.mx
19	Morelos	H02MF5 ZACATEPEC, MOR	Av. Lázaro Cárdenas S/N, Zacatepec, Morelos, C.P. 82780 Zacatepec de Hidalgo, Zacatepec, Morelos	Coordinadora Delegacional de Ingeniería Biomédica	11/2024	531,341,2487.03.01	Mastografía digital de campo completo.	1	roy.balboa@imss.gob.mx
19	Nayarit	UMF24 TEPIC, NAYARIT	Paseo de viena Col del Valle	Ingeniero Biomédico Delegacional	11/2024	531,341,2487.03.01	Mastografía digital de campo completo.	1	adriana.becerra@imss.gob.mx
19	Oaxaca	UMF 68TALUCA DEL CAMINO, OAX	Alameda 1200 Esquina Con Alhóndiga, Colonia Las Flores, Op. 68020 Santa Lucía del Camino, Santa Lucía del Camino, Oaxaca	Ingeniero Biomédico Delegacional	11/2024	531,341,2487.03.01	Mastografía digital de campo completo.	1	oliver.rute@imss.gob.mx
19	Puebla	UMF1 PUEBLA, PUE	11 Sur 1305 Col. Jardines de Santiago C.P. 72410, Huauclilla, Puebla, Puebla	Ingeniero Biomédico Delegacional	11/2024	531,341,2487.03.01	Mastografía digital de campo completo.	1	anuar.villanar@imss.gob.mx
19	Quintana Roo	UMF16 QUERETARO, QRO	Av. Constituyentes No. 118 Oriente Col. Centro C.P. 76047, Santiago de Querétaro, Querétaro, Querétaro	Coordinador Biomédico Delegacional de Ingeniería Biomédica	11/2024	531,341,2487.03.01	Mastografía digital de campo completo.	1	ramon.moncada@imss.gob.mx
19	Quintana Roo	UMF9 FELIPECARRILLO, PUERTO, QRO	Cdad. Guatemala Victoria S/N Col. Ex-Hacienda El Tinero C.P. 76198, Santiago de Querétaro, Querétaro, Querétaro	Coordinador Biomédico Delegacional de Ingeniería Biomédica	11/2024	531,341,2487.03.01	Mastografía digital de campo completo.	1	alberto.candia@imss.gob.mx
19	Quintana Roo	UMF19 CANCUN NORTE, QRO	Av. Talleres Esq. Prof. Tolm. M. 7 L. Región 89 C.P. 77527, Cancun, Benito Juárez, Quintana Roo	Coordinador Biomédico Delegacional de Ingeniería Biomédica	11/2024	531,341,2487.03.01	Mastografía digital de campo completo.	1	luis.zaenz@imss.gob.mx
19	San Luis Potosí	H02MF1 SAN LUIS POTOSI, SLP	Av. Nicolás Zapata 200 Pedro Moreno y Tomas Esteban Col. Centro C.P. 78230, San Luis Potosí, San Luis Potosí, San Luis Potosí	Coordinador Biomédico Delegacional de Ingeniería Biomédica	11/2024	531,341,2487.03.01	Mastografía digital de campo completo.	1	luis.zaenz@imss.gob.mx
19	Sinaloa	UMF36 CULIACAN, SIN	Bvd. E. Cabrera 3106 Col. Inzonarí Humana C.P. 80020, Culiacán Rosales, Culiacán, Sinaloa	Ingeniero Biomédico	11/2024	531,341,2487.03.01	Mastografía digital de campo completo.	1	jaime.megallon@imss.gob.mx
19	Sonora	UMF1 CD OBREGON, SON	Prof. Ignacio Guerrero S/N, Col. Multifamiliares del Imss, C.P. 85120 Ciudad Obregón, Calema, Sonora	Coordinadora Biomédica Delegacional	11/2024	531,341,2487.03.01	Mastografía digital de campo completo.	1	linda.riado@imss.gob.mx



**DIRECCIÓN DE ADMINISTRACIÓN
UNIDAD DE ADQUISICIONES E INFRAESTRUCTURA
COORDINACIÓN DE ADQUISICIÓN DE BIENES Y CONTRATACIÓN DE SERVICIOS
COORDINACIÓN TÉCNICA DE ADQUISICIÓN DE BIENES DE INVERSIÓN Y ACTIVOS
DIVISIÓN DE EQUIPO Y MOBILIARIO MÉDICO**



**ANEXO No. 1-A
GUÍA DE DISTRIBUCIÓN Y ADMINISTRACIONES DE CONTRATO**

Entidad	Unidad	Ubicación	Responsable	Correo Electrónico	Clave	Clave	Clave	Clave	Clave	Clave
19	Tabasco	H622 CARDENAS, TAB	Ing. Karim Tapia Oueveto	karim.tapia@imss.gob.mx	11824	531.341.2487.03.01	Mastografía digital de campo completo.	1		
19	Tamaulipas	UMF77 CIUDAD MADEIRO, TAMPS	MC. Héctor Antonio Gutiérrez Cárdenas	hector.gutierrez@imss.gob.mx	11824	531.341.2487.03.01	Mastografía digital de campo completo.	1		
19	Tlaxcala	H62 1 TLAXCALA, TLAX	Lic. Jorge Alfonso Rodríguez Ramírez	jorge.rodriguez@imss.gob.mx	11824	531.341.2487.03.01	Mastografía digital de campo completo.	1		
19	Veracruz Norte	UMF66 XALAPA, VER NTE	Ing. Simón García Quintero	simon.garcia@imss.gob.mx	11824	531.341.2487.03.01	Mastografía digital de campo completo.	1		
19	Veracruz Sur	H62MF38 COATZACOALCOS, VER SUR	Ing. Mario Rodrigo Muñoz Córdoba	mario.munoz@imss.gob.mx	11824	531.341.2487.03.01	Mastografía digital de campo completo.	1		
19	Yucatán	UMF59 MERIDA, YUC	Ing. Ulises Toralfuh Amado Gómez	ulises.amado@imss.gob.mx	11824	531.341.2487.03.01	Mastografía digital de campo completo.	1		
19	Zacatecas	H62 1 ZACATECAS, ZAC	Ing. Fernando Carlo Enriquez Ortiz	fernando.enriquez@imss.gob.mx	11824	531.341.2487.03.01	Mastografía digital de campo completo.	1		
20	Aguascalientes	UMAA AGUASCALIENTES, AGS	Ing. Laura Martínez Yáñez	laura.martinez@imss.gob.mx	20662	531.616.5108.01.01	Mesa Quirúrgica Electrohidráulica (Para Cirugía General)	1		
20	Baja California	UMF36-UMAA Tijuana, BC	Ing. Héctor Baro Verdugo	hector.baro@imss.gob.mx	20662	531.616.5108.01.01	Mesa Quirúrgica Electrohidráulica (Para Cirugía General)	1		
20	Distrito Federal Sur	H62MF8 SAN ANGELO, DF SUR	Ing. Gustavo Adolfo Martínez Chávez	gustavo.martinez@imss.gob.mx	20662	531.616.5108.01.01	Mesa Quirúrgica Electrohidráulica (Para Cirugía General)	1		
20	Hosp. Especialidades C.M.N. La Raza	UMAE HE C.M.N. LA RAZA	Ing. Jorge Rodríguez Chávez	jorge.rodriguez@imss.gob.mx	20662	531.616.5108.01.01	Mesa Quirúrgica Electrohidráulica (Para Cirugía General)	2		
20	Hosp. Especialidades N° 2, Sonora	HEH2 C.M.N. CU OBREGON, SON	Ing. Pedro Jesús Villavencio Cruz	pedro.villavencio@imss.gob.mx	20662	531.616.5108.01.01	Mesa Quirúrgica Electrohidráulica (Para Cirugía General)	2		
20	Hosp. Traumatología, Magda, de las Salinas DF	UMAE HT MAGDALENA D LAS SALINAS	Ing. Adrián Méndez Román	adrian.mendez@imss.gob.mx	20662	531.616.5108.01.01	Mesa Quirúrgica Electrohidráulica (Para Cirugía General)	1		
20	Hosp. Traumatología, Magda, de las Salinas DF	UMAE HO MAGD D LAS SALINAS	Ing. Adrián Méndez Román	adrian.mendez@imss.gob.mx	20662	531.616.5108.01.01	Mesa Quirúrgica Electrohidráulica (Para Cirugía General)	2		
20	Michoacán	H62MF17 LOS REYES, MICH	Ing. Ruy Bojorges Kuri	ruy.bojorges@imss.gob.mx	20662	531.616.5108.01.01	Mesa Quirúrgica Electrohidráulica (Para Cirugía General)	1		
20	Puebla	H6215 TEHUACAN, PUE	Ing. Alberto Agustín Candía Villalobos	alberto.candia@imss.gob.mx	20662	531.616.5108.01.01	Mesa Quirúrgica Electrohidráulica (Para Cirugía General)	1		
20	Tabasco	H6246 VILLAHERMOSA, TAB	Ing. Karim Tapia Oueveto	karim.tapia@imss.gob.mx	20662	531.616.5108.01.01	Mesa Quirúrgica Electrohidráulica (Para Cirugía General)	2		
20	GTO	UMAE HGP 48 LEON, GTO	Ing. Mario Alberto Mondragón Juárez	mario.mondragon@imss.gob.mx	20662	531.616.5108.01.01	Mesa Quirúrgica Electrohidráulica (Para Cirugía General)	1		
20	OBLACAMINO, JAL	UMAE HPDIATRIA OBLACAMINO, JAL	Dra. Ana Ruth Hernández Cervantes	ana.hernandez@imss.gob.mx	20662	531.616.5108.01.01	Mesa Quirúrgica Electrohidráulica (Para Cirugía General)	1		
20	Veracruz Norte	H62MF33 SAN ANDRES TUXTLA, NTE	Ing. Simón García Quintero	simon.garcia@imss.gob.mx	20662	531.616.5108.01.01	Mesa Quirúrgica Electrohidráulica (Para Cirugía General)	1		
20	Veracruz Norte	UMF15 UMMA TEJERIA, VER NTE	Ing. Simón García Quintero	simon.garcia@imss.gob.mx	20662	531.616.5108.01.01	Mesa Quirúrgica Electrohidráulica (Para Cirugía General)	1		
21	Chihuahua	H6015 CHIHUAHUA, CHIH	Ing. Miguel Martínez Cadenas	miguel.martinez@imss.gob.mx	20663	531.616.5108.01.01	Mesa Quirúrgica Electrohidráulica (Para Cirugía General)	1		
21	Oaxaca	H621-UMAA OAXACA, OAX	Ing. Ramón Alberto Moncaña Saucedo	ramon.moncaña@imss.gob.mx	20663	531.616.5108.01.01	Mesa Quirúrgica Electrohidráulica (Para Cirugía General)	1		
22	Distrito Federal Sur	H62MF8 SAN ANGELO, DF SUR	Ing. Gustavo Adolfo Martínez Chávez	gustavo.martinez@imss.gob.mx	20664	531.616.5108.01.01	Mesa Quirúrgica Electrohidráulica (Para Cirugía General)	1		
23	Hosp. Especialidades N° 2, Sonora	UMAE HEZ C.M.N. CU OBREGON, SON	Ing. Pedro Jesús Villavencio Cruz	pedro.villavencio@imss.gob.mx	20666	531.616.5116.01.01	Mesa Quirúrgica universal avanzada (para neurocirugía y laminectomía).	1		
23	Hosp. Especialidades, Jalisco	UMAE HESP OBLATOS CUARO, JAL	Ing. Álvaro Vertuzco Correa	alvaro.vertuzco@imss.gob.mx	20666	531.616.5116.01.01	Mesa Quirúrgica universal avanzada (para neurocirugía y laminectomía).	2		
23	Querétaro	H621 QUERETARO, QRO	Ing. Juan Arturo Saenz López	juan.saenz@imss.gob.mx	20668	531.616.5116.01.01	Mesa Quirúrgica universal avanzada (para neurocirugía y laminectomía).	1		



DIRECCIÓN DE ADMINISTRACIÓN
UNIDAD DE ADQUISICIONES E INFRAESTRUCTURA
COORDINACIÓN DE ADQUISICIÓN DE BIENES Y CONTRATACIÓN DE SERVICIOS
COORDINACIÓN TÉCNICA DE ADQUISICIÓN DE BIENES DE INVERSIÓN Y ACTIVOS
DIVISIÓN DE EQUIPO Y MOBILIARIO MÉDICO



ANEXO No. 14

GUÍA DE DISTRIBUCIÓN Y ADMINISTRACIÓN DE BIENES DE INVERSIÓN Y ACTIVOS

ESTADO	MUNICIPIO	UNIDAD DE ADQUISICIONES E INFRAESTRUCTURA	COORDINACIÓN DE ADQUISICIÓN DE BIENES Y CONTRATACIÓN DE SERVICIOS	COORDINACIÓN TÉCNICA DE ADQUISICIÓN DE BIENES DE INVERSIÓN Y ACTIVOS	DIVISIÓN DE EQUIPO Y MOBILIARIO MÉDICO	CONTACTO	CATEGORÍA	VALOR	ESPECIFICACIONES
23	Sinaloa	H0249 LOS MOCHIS, SIN	Dr. López Velasco y Fuente de Júpiter Col. Las Fuentes C.P. 81256, Los Mochis, Ahomá, Sinaloa	Francisco Zárate y Andrade Col. Miguel Alemán C.P. 80200, Cuicuilán Posada, Culiacán, Sinaloa	Ing. Oscar Antonio Rivera Salazar	oscar.rivera@imss.gob.mx	20688	531.616.5116.01.01	Mesa quirúrgica universal avanzada para neurología y traumatología.
23	Sinaloa	H031 CULIACÁN, SIN	Balderrama Domínguez No. 785 Col. Independencia Oriente C.P. 44100, Guadalupe, Jalisco	Ing. Oscar Antonio Rivera Salazar	oscar.rivera@imss.gob.mx	20688	531.616.5116.01.01	Mesa quirúrgica universal avanzada para neurología y traumatología.	
23	UMAE HEDERÍA OBLACANOC, JAL	H021 AGUASCALIENTES, AGS	Bvd. José María Chávez No. 1202 Col. Fraccionamiento Linderaría C.P. 20270, Aguascalientes, Aguascalientes	Dr. Ana Ruth Hernández Camarero	ana.hernandez@imss.gob.mx	20688	531.616.5116.01.01	Mesa quirúrgica universal avanzada para neurología y traumatología.	
24	Agua Calientes	H021 AGUASCALIENTES, AGS	Río Magdalena No. 289 Entre Altamirano E Hilaigo Col. Trapeán San Angel C.P. 01090, Deleg. Álvaro Obregón, Distrito Federal	Ing. Laura Martínez Yañez	laura.martinez@imss.gob.mx	20689	531.616.5116.01.01	Mesa quirúrgica universal avanzada para ortopedia y traumatología.	
24	Distrito Federal Sur	H021 AGUASCALIENTES, AGS	Balderrama Domínguez No. 1000 Col. Obispos C.P. 44329, Guadalupe, Jalisco	Ing. Gustavo Adolfo Martínez Chávez	gustavo.martinez@imss.gob.mx	20689	531.616.5116.01.01	Mesa quirúrgica universal avanzada para ortopedia y traumatología.	
24	Hosp. Especialidades, Jalisco	UMAE HESP OBLATOS CHINO, JAL	Calle 41 No. 439 X 34 Ex. Terrenos El Fénix, Col. Industrial C.P. 97150, Mérida, Mérida, Yucatán	Ing. Álvaro Verduzco Correa	alvaro.verduzco@imss.gob.mx	20689	531.616.5116.01.01	Mesa quirúrgica universal avanzada para ortopedia y traumatología.	
24	Hosp. Especialidades, Yucatán	UMAE H ESP, MERIDA, YUC	Calle 41 No. 439 X 34 Ex. Terrenos El Fénix, Col. Industrial C.P. 97150, Mérida, Mérida, Yucatán	Dr. Francisco Javier Cuervo Moguel	francisco.cuervo@imss.gob.mx	20689	531.616.5116.01.01	Mesa quirúrgica universal avanzada para ortopedia y traumatología.	
24	Michoacán	H021 URUAPAN, MICH	Vista Carretera Federal Uruapan-Los Reyes, C.P. 60080, Uruapan, Michoacán, Michoacán, México	Ing. Ray Borjages Kuri	ray.borjages@imss.gob.mx	20689	531.616.5116.01.01	Mesa quirúrgica universal avanzada para ortopedia y traumatología.	
24	Oaxaca	H021-UMAA OAXACA, OAX	Cd. Heroes de Chapultepec 821 Col. Centro C.P. 68000, Oaxaca de Juárez, Oaxaca de Juárez, Oaxaca	Ing. Ramón Alarcón Alarcón	ramon.alarcon@imss.gob.mx	20689	531.616.5116.01.01	Mesa quirúrgica universal avanzada para ortopedia y traumatología.	
24	Oaxaca	H021-UMAA OAXACA, OAX	Av. 6 de Febrero y Calzada Zaragoza Col. Centro C.P. 78000, Querétaro, Querétaro de Quirós, Querétaro	Ing. Juan Arturo Saenz López	juan.saenz@imss.gob.mx	20689	531.616.5116.01.01	Mesa quirúrgica universal avanzada para ortopedia y traumatología.	
24	UMAE HEDERÍA OBLACANOC, JAL	H021 URUAPAN, MICH	Balderrama Domínguez No. 785 Col. Independencia Oriente C.P. 44100, Guadalupe, Jalisco	Dr. Ana Ruth Hernández Camarero	ana.hernandez@imss.gob.mx	20689	531.616.5116.01.01	Mesa quirúrgica universal avanzada para ortopedia y traumatología.	
25	Distrito Federal Sur	H021 URUAPAN, MICH	Río Magdalena No. 289 Entre Altamirano E Hilaigo Col. Trapeán San Angel C.P. 01090, Deleg. Álvaro Obregón, Distrito Federal	Ing. Gustavo Adolfo Martínez Chávez	gustavo.martinez@imss.gob.mx	20670	531.616.5116.01.01	Mesa quirúrgica universal avanzada para urología.	
25	Hosp. Especialidades, Jalisco	UMAE HESP OBLATOS CHINO, JAL	Balderrama Domínguez No. 1000 Col. Obispos C.P. 44329, Guadalupe, Jalisco	Ing. Álvaro Verduzco Correa	alvaro.verduzco@imss.gob.mx	20670	531.616.5116.01.01	Mesa quirúrgica universal avanzada para urología.	
25	Queretaro	H021 URUAPAN, MICH	Av. 6 de Febrero y Calzada Zaragoza Col. Centro C.P. 78000, Querétaro, Querétaro de Quirós, Querétaro	Ing. Juan Arturo Saenz López	juan.saenz@imss.gob.mx	20670	531.616.5116.01.01	Mesa quirúrgica universal avanzada para urología.	
26	Coahuila	H021 SALTILO, COAH	Cd. Antonio Nervo y Luis Quiñérez Col. Zona Centro C.P. 28000, Saltillo, Coahuila	Ing. José Alberto López Chávez	jose.lopez@imss.gob.mx	20659	531.616.0976.04.01	Mesa Quirúrgica Universal Mecánico Hidráulica (Para Cirugía General)	
26	Coahuila	H021 TORREÓN, COAH	Bvd. Revolución y Jaramín Col. Torreon, Jardín C.P. 27100, Torreón, Coahuila	Ing. José Alberto López Chávez	jose.lopez@imss.gob.mx	20659	531.616.0976.04.01	Mesa Quirúrgica Universal Mecánico Hidráulica (Para Cirugía General)	
26	Coahuila	H021 TORREÓN, COAH	Bvd. Revolución No. 250 Ota. Col. Zona Centro C.P. 27000, Torreón, Coahuila	Ing. José Alberto López Chávez	jose.lopez@imss.gob.mx	20659	531.616.0976.04.01	Mesa Quirúrgica Universal Mecánico Hidráulica (Para Cirugía General)	
26	Coahuila	H021 TORREÓN, COAH	Francisco I. Medina y Melaneros Col. Zona Centro C.P. 27000, Torreón, Coahuila	Ing. José Alberto López Chávez	jose.lopez@imss.gob.mx	20659	531.616.0976.04.01	Mesa Quirúrgica Universal Mecánico Hidráulica (Para Cirugía General)	
26	Coahuila	H021 TORREÓN, COAH	27000, Parque de la F. Coahuila	Ing. José Alberto López Chávez	jose.lopez@imss.gob.mx	20659	531.616.0976.04.01	Mesa Quirúrgica Universal Mecánico Hidráulica (Para Cirugía General)	
26	Coahuila	H021 TORREÓN, COAH	Bvd. Guerrero y Álvaro Obregón Col. Centro C.P. 28200, Coahuila, Coahuila	Ing. José Alberto López Chávez	jose.lopez@imss.gob.mx	20659	531.616.0976.04.01	Mesa Quirúrgica Universal Mecánico Hidráulica (Para Cirugía General)	
26	Coahuila	H021 TORREÓN, COAH	Coloquio Militar No. 1 Col. Centro C.P. 28100, Tecuacán, Coahuila	Ing. Miguel Elías Sánchez	miguel.mier@imss.gob.mx	20659	531.616.0976.04.01	Mesa Quirúrgica Universal Mecánico Hidráulica (Para Cirugía General)	
26	Guajuatato	H021 GUANAJUATO, GTO	Jardín del Cantador No. 17 Col. Centro C.P. 36000, Guanajuato, Guanajuato	Ing. Mónica Letícia Pacheco Ríos	monica.pacheco@imss.gob.mx	20659	531.616.0976.04.01	Mesa Quirúrgica Universal Mecánico Hidráulica (Para Cirugía General)	
26	Nayarit	H021 TEPEC, NAY	Av. Insurgentes No. 727 Villas de San Angel	Ing. Oliver Gerardo Ruiz Miramantillas	oliver.riz@imss.gob.mx	20659	531.616.0976.04.01	Mesa Quirúrgica Universal Mecánico Hidráulica (Para Cirugía General)	
26	Puebla	H021 PUEBLA, PUE	10 Poniente No. 2721 Col. Amor C.P. 72000, Heroica Puebla de Zaragoza, Puebla, Puebla	Ing. Alberto Aguirín Camello Villalobos	alberto.camello@imss.gob.mx	20659	531.616.0976.04.01	Mesa Quirúrgica Universal Mecánico Hidráulica (Para Cirugía General)	
26	Puebla	H021 NUEVO NECAXA, PUE	Av. 1o. de Mayo Esquina Pino Suárez C.P. 70000, Nuevo Necaxa, Juan Galindo, Puebla	Ing. Alberto Agustín Camello Villalobos	alberto.camello@imss.gob.mx	20659	531.616.0976.04.01	Mesa Quirúrgica Universal Mecánico Hidráulica (Para Cirugía General)	
26	Queretaro	H021 SAN JUAN DEL RIO, QRO	Av. General S/N Km. 0.259 Col. C.P. 76800, San Juan del Río, San Juan del Río, Querétaro	Ing. Juan Arturo Saenz López	juan.saenz@imss.gob.mx	20659	531.616.0976.04.01	Mesa Quirúrgica Universal Mecánico Hidráulica (Para Cirugía General)	
26	Sinaloa	H021 MAZATLÁN, SIN	Av. Ejército Mexicano y Calle Amalán Col. Adolfo López Matamoros C.P. 82148, Mazatlán, Mazatlán, Sinaloa	Ing. Oscar Antonio Rivera Salazar	oscar.rivera@imss.gob.mx	20659	531.616.0976.04.01	Mesa Quirúrgica Universal Mecánico Hidráulica (Para Cirugía General)	
27	Hosp. Gineco Obstetrica N° 3, C.M.N. La Raza	UMAE HGO 3 CMN LA RAZA	Cd. Vallejo Esp. Antoniano Valeriano Col. La Raza C.P. 02000, Del. Ascaso, Distrito Federal	Ing. Juan Gabriel Osorio Peña	juan.osorio@imss.gob.mx	20680	531.616.0976.04.01	Mesa Quirúrgica Universal Mecánico Hidráulica (Para Cirugía General)	
27	Puebla	H021 TEZUITLÁN, PUE	Av. Juárez No. 14 Col. Centro C.P. 73000, Tezuitlán, Tezuitlán, Puebla	Ing. Alberto Agustín Camello Villalobos	alberto.camello@imss.gob.mx	20680	531.616.0976.04.01	Mesa Quirúrgica Universal Mecánico Hidráulica (Para Cirugía General)	
27	Puebla	H021 UMMA 1, PUEBLA, PUE	10 Poniente No. 2721 Col. Amor C.P. 72000, Heroica Puebla de Zaragoza, Puebla, Puebla	Ing. Alberto Agustín Camello Villalobos	alberto.camello@imss.gob.mx	20680	531.616.0976.04.01	Mesa Quirúrgica Universal Mecánico Hidráulica (Para Cirugía General)	
28	Hosp. Especialidades, Yucatán	UMAE H ESP, MERIDA, YUC	Calle 41 No. 439 X 34 Ex. Terrenos El Fénix, Col. Industrial C.P. 97150, Mérida, Mérida, Yucatán	Dr. Francisco Javier Cuervo Moguel	francisco.cuervo@imss.gob.mx	12059	531.656.0024.02.01	Microscopio para neurología.	
28	Hosp. Traumatología y Ortopedia 21, Nuevo León	UMAE HTO 21 MONTERREY, NL	Av. Pino Suárez y 15 de Mayo Col. Centro C.P. 64000, Monterrey, Monterrey, Nuevo León	Ing. Bertha Alicia Arroyo Castañeda	bertha.arroyo@imss.gob.mx	12050	531.656.0024.02.01	Microscopio para neurología.	
29	Chihuahua	H026 CIUDAD JUAREZ, CHH	Calle Juarez Aragón Roma # 450 Norte Zona PRONAF	Ing. Miguel Martínez Chávez	miguel.martinez@imss.gob.mx	12056	531.656.0123.02.01	Microscopio para oftalmología de alta especialidad.	



DIRECCIÓN DE ADMINISTRACIÓN
UNIDAD DE ADQUISICIONES E INFRAESTRUCTURA
COORDINACIÓN DE ADQUISICIÓN DE BIENES Y CONTRATACIÓN DE SERVICIOS
COORDINACIÓN TÉCNICA DE ADQUISICIÓN DE BIENES DE INVERSIÓN Y ACTIVOS
DIVISIÓN DE EQUIPO Y MOBILIARIO MÉDICO



MÉXICO
GOBIERNO DE LA REPÚBLICA

ANEXO No. 14
GUÍA DE DISTRIBUCIÓN Y ADMINISTRACIÓN DE BIENES DE INVERSIÓN Y ACTIVOS

Estado	Distrito	Unidad	Concepto	Administrador de Bienes	Categoría	Responsable	Fecha	Valor	Observaciones
29	Hisp. Espec. Coahuila de Guadalupe	UMAE HE71 TORREON, COAH	Bvd. Revolución 2260 OTE. Col. Torreon Jardín C.P. 27200, Torreon, Coahuila	Dr. Rafael Ortega González	Jefe de División de Cirugía	rafael.ortega@imss.gob.mx	12056	531.626.0123.02.01	Microscopio para oftalmología de alta especialidad.
29	Jalisco	HGR46 LOS AYALA, GUAD.	San Felipe No. 1014 Col. Sector Hidalgo C.P. 44290, Guadalupe, Jalisco	Ing. Christopher Guillermo Oliva Nieves	Ingeniero Biomédico	christopher.oliva@imss.gob.mx	12056	531.626.0123.02.01	Microscopio para oftalmología de alta especialidad.
29	Jalisco	HGR46 LAZARO CARDENAS, GUAD.	Av. Lázaro Cárdenas y 6 de Julio Col. Sector Juárez C.P. 44910, Guadalupe, Jalisco	Ing. Christopher Guillermo Oliva Nieves	Ingeniero Biomédico	christopher.oliva@imss.gob.mx	12056	531.626.0123.02.01	Microscopio para oftalmología de alta especialidad.
29	Nuevo León	HGR24 GUADALUPE, NL	Mezcalones y Zúñiga S/N, C.P. 67100, Guadalupe, Guadalupe, Nuevo León	Ing. Fabián Armenta Alonso	Coordinador Biomédico	fabián.armenta@imss.gob.mx	12056	531.626.0123.02.01	Microscopio para oftalmología de alta especialidad.
29	Nuevo León	HGR24 SAN NICOLAS DL GARZA, NL	Av. Juárez y Carretera A Laredo Col. Ciudad Jardín C.P. 66460, San Nicolás de los Garza, San Nicolás de los Garza, Nuevo León	Ing. Fabián Armenta Alonso	Coordinador Biomédico	fabián.armenta@imss.gob.mx	12056	531.626.0123.02.01	Microscopio para oftalmología de alta especialidad.
29	San Luis Potosí	HGR20 UMAA SAN LUIS POTOSÍ, SLP	Av. Tangamanga 205 Col. Prados de San Vicente la Sec. C.P. 76397 San Luis Potosí, San Luis Potosí, San Luis Potosí	Ing. Linda Lizeth Triado Escobedo	Coordinadora Delegacional de Ingeniería Biomédica	linda.triado@imss.gob.mx	12056	531.626.0123.02.01	Microscopio para oftalmología de alta especialidad.
30	Baja California	HGR24 ENSENADA, BC	Av. Reforma No. 84 Fracc. Bahía C.P. 22680, Ensenada, Baja California Norte	Ing. Héctor Baro Venturo	Coordinador Biomédico Delegacional	hector.baro@imss.gob.mx	16398	531.619.0403.02.01	Monitor de signos vitales
30	Baja California	HGR24 TEGUATE, BC	Av. Puntos 01 y Av. Juárez No. 100 Col. Zona Norte C.P. 21400, Tecate, Baja California Norte	Ing. Héctor Baro Venturo	Coordinador Biomédico Delegacional	hector.baro@imss.gob.mx	16398	531.619.0403.02.01	Monitor de signos vitales
30	Baja California	HGR24 LOS LUIS R COLORADO, SON	Av. Chihuahua y Benjamín Gil s/n Col. Ruiz Cortés C.P. 83439, San Luis Río Colorado, Sonora	Ing. Héctor Baro Venturo	Coordinador Biomédico Delegacional	hector.baro@imss.gob.mx	16398	531.619.0403.02.01	Monitor de signos vitales
30	Campeche	HGR24 CAMPECHE, CAMP	Av. López Méndez por Tallamantes y Otiliana Roo Col. San Francisco de Campeche Centro C.P. 24000, Campeche, Campeche	Ing. Juan Alberto Basto Padilla	Ingeniero Biomédico Delegacional	juan.basto@imss.gob.mx	16398	531.619.0403.02.01	Monitor de signos vitales
30	Chihuahua	HGR24 CIUDAD CUAUHTEMOC, CHI	Av. 16 de Septiembre y Roma s/n Col. Progreso, CP 31550 Torreon, Coahuila	Ing. Miguel Martínez Cadena	Jefe de Servicios Administrativos	miguel.martinez@imss.gob.mx	16398	531.619.0403.02.01	Monitor de signos vitales
30	Chihuahua	HGR24 CIUDAD DELICIAS, CHI	Av. Río Conchos, Sector Pioneros s/n Col. Cd. Delicias Centro, CP 33000	Ing. Miguel Martínez Cadena	Jefe de Servicios Administrativos	miguel.martinez@imss.gob.mx	16398	531.619.0403.02.01	Monitor de signos vitales
30	Chihuahua	HGR24 CHIHUAHUA, CHI	Prolog Av. División del Norte s-n y Calle 39, Col. Santo Niño, C.P. 31200, Chihuahua	Ing. Miguel Martínez Cadena	Jefe de Servicios Administrativos	miguel.martinez@imss.gob.mx	16398	531.619.0403.02.01	Monitor de signos vitales
30	Coahuila	HGR24 SALTIILLO, COAH	Carr. Antonio Naranjo y Luis Gutiérrez Col. Zona Centro C.P. 25000, Saltillo, Coahuila	Ing. José Alberto López Chávez	Coordinador Biomédico Delegacional	jose.lopez@imss.gob.mx	16398	531.619.0403.02.01	Monitor de signos vitales
30	Coahuila	HGR24 PARRAS DL FUENTE, COAH	Carreras 57 Km. 5 Col. Delicias C.P. 26070, PARRAS DE LA FUENTE, Coahuila	Ing. José Alberto López Chávez	Coordinador Biomédico Delegacional	jose.lopez@imss.gob.mx	16398	531.619.0403.02.01	Monitor de signos vitales
30	Coahuila	HGR24 PARRAS DL FUENTE, COAH	Bvd. Venustiano Carranza y Bvd. Hinojosa Col. Francésamiento Kleco, C.P. 26270, Saltillo, Coahuila	Ing. José Alberto López Chávez	Coordinador Biomédico Delegacional	jose.lopez@imss.gob.mx	16398	531.619.0403.02.01	Monitor de signos vitales
30	Coahuila	HGR24 TORREON, COAH	Bvd. Revolución y Jaramín Col. Torreon Jardín C.P. 27100, Torreon, Coahuila	Ing. José Alberto López Chávez	Coordinador Biomédico Delegacional	jose.lopez@imss.gob.mx	16398	531.619.0403.02.01	Monitor de signos vitales
30	Coahuila	HGR24 TORREON, COAH	Bvd. Revolución No. 250 Ote. Col. Zona Centro C.P. 27000, Torreon, Coahuila	Ing. José Alberto López Chávez	Coordinador Biomédico Delegacional	jose.lopez@imss.gob.mx	16398	531.619.0403.02.01	Monitor de signos vitales
30	Coahuila	HGR24 MONGLOVIA, COAH	Bvd. Herold R. Papa Col. Centro C.P. 25700, Mongolvia, Coahuila	Ing. José Alberto López Chávez	Coordinador Biomédico Delegacional	jose.lopez@imss.gob.mx	16398	531.619.0403.02.01	Monitor de signos vitales
30	Coahuila	HGR24 PARRAS DL FUENTE, COAH	Francisco I. Madroño y Mariano Col. Zona Centro C.P. 27990, Parras de la F., Coahuila	Ing. José Alberto López Chávez	Coordinador Biomédico Delegacional	jose.lopez@imss.gob.mx	16398	531.619.0403.02.01	Monitor de signos vitales
30	Coahuila	HGR24 TOLIMADERO, COAH	Bvd. Francisco I. Madroño, Coahuila	Ing. José Alberto López Chávez	Coordinador Biomédico Delegacional	jose.lopez@imss.gob.mx	16398	531.619.0403.02.01	Monitor de signos vitales
30	Coahuila	HGR24 PALAU, COAH	Av. Hidalgo y 5 de Febrero Col. Zona Centro C.P. 26350, Miquiza, Coahuila	Ing. José Alberto López Chávez	Coordinador Biomédico Delegacional	jose.lopez@imss.gob.mx	16398	531.619.0403.02.01	Monitor de signos vitales
30	Coahuila	HGR24 CIUDAD AGUINA, COAH	Bvd. Guerrero y Avana Obregón Col. Centro C.P. 26200, Ciudad Aguiná, Coahuila	Ing. José Alberto López Chávez	Coordinador Biomédico Delegacional	jose.lopez@imss.gob.mx	16398	531.619.0403.02.01	Monitor de signos vitales
30	Coahuila	HGR24 CIUDAD AGUINA, COAH	Damaso Rodríguez No. 190, C.P. 25022, Col. Nuevo Centro Metropolitano, Saltillo Coahuila	Ing. José Alberto López Chávez	Coordinador Biomédico Delegacional	jose.lopez@imss.gob.mx	16398	531.619.0403.02.01	Monitor de signos vitales
30	Distrito Federal Norte	HGR24 INSURGENTES, DF NORTE	Insurgentes Norte No. 1322 Esquina Eje 4 Norte Fortuna Col. Magdalena de las Salinas C.P. 07760, Deleg. Gustavo A. Madero, Distrito Federal	Ing. Roberto Manuel Linares Zamora	Coordinador Biomédico Delegacional	roberto.linares@imss.gob.mx	16398	531.619.0403.02.01	Monitor de signos vitales
30	Distrito Federal Sur	HGR24 VILLA COAPA, DF SUR	Chaz del Hueso S/N Calle Cruz de las Bombas y Prol. Dk. del Norte, Col. Ex-Herencia Coapa C.P. 14310, Deleg. Tlalpam, Distrito Federal	Ing. Gustavo Adolfo Martínez Chávez	Ingeniero Biomédico Delegacional D.F. Sur	gustavo.martinez@imss.gob.mx	16398	531.619.0403.02.01	Monitor de signos vitales
30	Distrito Federal Sur	HGR24 UMAA VILLA COAPA	Calzada de La Bombas No. 117 Col. Girasoles 1 Coapa C.P. 14310, Deleg. Coapa, Distrito Federal	Ing. Gustavo Adolfo Martínez Chávez	Ingeniero Biomédico Delegacional D.F. Sur	gustavo.martinez@imss.gob.mx	16398	531.619.0403.02.01	Monitor de signos vitales
30	Distrito Federal Sur	HGR24 GABRIEL MANCERA DF SUR	Gabriel Mancera No. 224 Esq. Xola, Col. del Valle C.P. 03100, Deleg. Benito Juárez, Distrito Federal	Ing. Mónica Leizaola Pacheco Rios	Coordinador Biomédico Delegacional	monica.pacheco@imss.gob.mx	16398	531.619.0403.02.01	Monitor de signos vitales
30	Guanajuato	HGR24 MOROLEON, GTO	Prologación América Km. 1 Col. Centro C.P. 36800, Moroleón, Guanajuato	Ing. Cesar Alejandro Rangel Rodríguez	Coordinador de Ingeniería Biomédica Delegacional	cesar.rangel@imss.gob.mx	16398	531.619.0403.02.01	Monitor de signos vitales
30	Guerrero	HGR24 ACAPULCO, GRO	Av. Ruiz Cortés s/n, Informaví Alta Progreso Col. Francisco Villa C.P. 39810, Acapulco, Guerrero	Ing. Edgar Arón Hernández Torres	Coordinador Biomédico Delegacional	edgar.hernandez@imss.gob.mx	16398	531.619.0403.02.01	Monitor de signos vitales
30	Hidalgo	HGR24 PACHUCA, HGO	Av. Héroero No. 407 Col. Chapetones C.P. 42000, Pachuca de Soto, Hidalgo	Ing. Edgar Arón Hernández Torres	Coordinador Biomédico Delegacional	edgar.hernandez@imss.gob.mx	16398	531.619.0403.02.01	Monitor de signos vitales



ANEXO No. 1.A
CUAL DE DISTRIBUCION Y ADMINISTRACION DE COMBAT

Unidad	Descripción	Ubicación	Responsable de Compra	Cargo	Correo Electrónico	Teléfono	Celular	Extensión	Función
30	Hosp. Cardiología C.M.N Siglo XXI	UMAE H OPCILOGIA C.M.N XXI	Av. Cuauhtémoc No. 380 Entre Dr. Márquez y Eje 3 Sur Col. Doctores C.P. 06720, Deleg. Cuauhtémoc, Distrito Federal	Ing. Alberto Salazar Pérez	Jefe de la División de Ingeniería Biomédica	16398	531.619.0403.02.01	10	Monitor de signos vitales
30	Hosp. Especialidades C.M.N Siglo XXI	UMAE H PISO SN FERNANDO DE SUR	Av. San Fernando No. 261 Entre Cruz Verde y Caillón San Fernando Col. Toluca Guerra C.P. 14050, Deleg. Tlalpan, Distrito Federal	Ing. David Nava Rodríguez	Jefe de División de Ingeniería Biomédica	16398	531.619.0403.02.01	3	Monitor de signos vitales
30	Hosp. Especialidades C.M.N Siglo XXI	UMAE H ESPECIALIDADES C.M.N XXI	Av. Cuauhtémoc No. 330 Entre Dr. Márquez y Eje 3 Sur Col. Doctores C.P. 06720, Deleg. Cuauhtémoc, Distrito Federal	Ing. David Nava Rodríguez	Jefe de División de Ingeniería Biomédica	16398	531.619.0403.02.01	1	Monitor de signos vitales
30	Hosp. Especialidades 1. Generalizado	UMAE HET LEON, GUANAJUATO	Bvld. Adolfo López Mateos y Paseo de los Insurgentes Col. Los Panteones C.P. 37200, León, Guanajuato	Ing. Pedro Pozos Vazquez	Jefe de la División de Ingeniería Biomédica	16398	531.619.0403.02.01	1	Monitor de signos vitales
30	Hosp. Especialidades 14. Veracruz	UMAE HE14 CANVER	Av. Cuauhtémoc, Esq. Ceramias y Piedad S/N Col. Fomento Hogar C.P. 91810, Veracruz, Veracruz, Veracruz de Ignacio de la Llave	Ing. Christopher Zárate Priego	Jefe de la División de Ingeniería Biomédica	16398	531.619.0403.02.01	15	Monitor de signos vitales
30	Hosp. Especialidades 25. Nuevo León	UMAE HE25 MONTERREY, NL	Av. Lincoln y Fidel Velázquez Col. Nueva Morelos C.P. 64180, Monterrey, Monterrey, Nuevo León	Ing. Ulises Carrillo Mora	Jefe de la División de Ingeniería Biomédica	16398	531.619.0403.02.01	20	Monitor de signos vitales
30	Hosp. Especialidades 71. Coahuila	UMAE HE71 TORREON, COAH	Bvld. Revolución #260 OTE. Col. Torreon Jardín C.P. 27200, Torreon, Coahuila	Dr. Rafael Ortega González	Jefe de la División de Ingeniería Biomédica	16398	531.619.0403.02.01	2	Monitor de signos vitales
30	Hosp. Especialidades, Yucatán	UMAE H ESP, MERIDA, YUC	Calle 41 No. 439 X 34 Esq. Terceros El Fénix, Col. Industrial C.P. 97150, Mérida, Yucatán	Dr. Francisco Javier Cuervo Moguel	Director Médico	16398	531.619.0403.02.01	6	Monitor de signos vitales
30	Hosp. Pediatría C.M.N Siglo XXI	UMAE H PEDIATRIA C.M.N XXI	Av. Cuauhtémoc No. 300 Entre Dr. Márquez y Eje 3 Sur Col. Doctores C.P. 06720, Deleg. Cuauhtémoc, Distrito Federal	Ing. José Rogelio Vargas Guerrero	Jefe del Departamento de Conservación y Servicios Generales	16398	531.619.0403.02.01	19	Monitor de signos vitales
30	Hosp. Traumatología y Ortopedia Lomas Verdes	UMAE H TO LOMAS VERDES, ENXERTE MEX OTE	Superavida Lomas Verdes #52, Col. Sta Cruz Acuitlán Neaucañán de Juárez, C.P. 53150, Edo. de México	Lt. Enrique Albarán Vázquez	Director Administrativo de la UMAE	16398	531.619.0403.02.01	5	Monitor de signos vitales
30	México Oriente	HGZ57 LA QUEBRADA, EDO MEX	Amigas Carrteras Tallaplaneta S/N Fracc La Quebrada, C.P. 54739 Cuauhtlán Izamal, Cuauhtlán Izamal, Edo. de México	Ing. Javier Rodríguez Cuandía	Ingeniero Biomédico Delegacional	16398	531.619.0403.02.01	5	Monitor de signos vitales
30	México Oriente	HGPR2 GUSTAVO BAZ TLANE, ENXERO	Av. Gustavo Baz S/n Numero, Esq. Tlalisco Gómez, Col. Fraccionamiento Industrial C/P. 54000 Tlalaplaneta, Tlalaplaneta de Baz, Edo. de México	Ing. Javier Rodríguez Cuandía	Ingeniero Biomédico Delegacional	16398	531.619.0403.02.01	5	Monitor de signos vitales
30	México Poniente	HG0221 TOLUCA, EDO MEX PTE	José Ortiz de Domínguez Esquina Av. Morelos Col. Santa Clara C.P. 50000, Toluca de Lerdo, Toluca, Edo. de México	Ing. Anuar Villarreal Wong	Ingeniero Biomédico Delegacional	16398	531.619.0403.02.01	3	Monitor de signos vitales
30	México Poniente	UMF231 UAMAMETEPEC, EDOMEX PTE	Habitat Enriquez Fontaine No. 304 Fraccionamiento San José La Pílla C.P. 52140, Metepec, Metepec, Edo. de México	Ing. Anuar Villarreal Wong	Ingeniero Biomédico Delegacional	16398	531.619.0403.02.01	3	Monitor de signos vitales
30	Michoacán	HGR1 CHARO, MORELIA, MICH	Ave. Boques de Los Olivos 101, C.P. 61301, La Gozeta, Charo, Michoacán de Ocampo	Ing. Ruy Bojorges Kuri	Coordinador de Ingeniería Biomédica Delegacional	16398	531.619.0403.02.01	5	Monitor de signos vitales
30	Michoacán	UMF120 PATZCUARO, MICH	Av. Lázaro Cárdenas S/N Col. Centro C.P. 61600, Patzcuaro, Patzcuaro, Michoacán de Ocampo	Ing. Ruy Bojorges Kuri	Coordinador de Ingeniería Biomédica Delegacional	16398	531.619.0403.02.01	1	Monitor de signos vitales
30	Michoacán	UMF118 ZITACUARO, MICH	Calle Salsar Nte. 143 Esq. Con Laredo y Pita Col. Michoacán de Ocampo	Ing. Ruy Bojorges Kuri	Coordinador de Ingeniería Biomédica Delegacional	16398	531.619.0403.02.01	1	Monitor de signos vitales
30	Morelos	HG1MFT PLAN DE AYALA, MOR	Av. Plan de Ayala 201, Esq. Av. Central Col. Flores Magón, C.P. 62450, Cuernavaca, Cuernavaca, Morelos, C.P. 62780	Ing. Adriana Becerra Alcubira	Coordinadora Delegacional de Ingeniería Biomédica	16398	531.619.0403.02.01	40	Monitor de signos vitales
30	Morelos	HGZMF5 ZACATEPEC, MOR	Av. Lázaro Cárdenas S/N Zacatepec, Morelos, C.P. 62780	Ing. Adriana Becerra Alcubira	Coordinadora Delegacional de Ingeniería Biomédica	16398	531.619.0403.02.01	3	Monitor de signos vitales
30	Morelos	HGZMF7 CUANTLA, MOR	Zacatepec de Hidalgo, Zacatepec, Morelos, C.P. 62740, Cuantla, Cuantla, Morelos	Ing. Adriana Becerra Alcubira	Coordinadora Delegacional de Ingeniería Biomédica	16398	531.619.0403.02.01	5	Monitor de signos vitales
30	Nayarit	HGZ1 TEPIC, NAY	Av. Insurgentes No. 727 Villas de San Angel Tepic, Nayarit	Ing. Oliver Gerardo Ruiz Miramontes	Ingeniero Biomédico Delegacional	16398	531.619.0403.02.01	6	Monitor de signos vitales
30	Nayarit	HGZMF10 SANTAGO JAJUNTLANAY	Nazahua Echeverría en Col. Cuauhtémoc	Ing. Oliver Gerardo Ruiz Miramontes	Ingeniero Biomédico Delegacional	16398	531.619.0403.02.01	2	Monitor de signos vitales
30	Nayarit	HGZMF8 TURPAN, NAY	Independencia en Col. El Beis	Ing. Oliver Gerardo Ruiz Miramontes	Ingeniero Biomédico Delegacional	16398	531.619.0403.02.01	2	Monitor de signos vitales
30	Nuevo León	HGZ17 MONTERREY, NL	F. Luzzaro y Roble Col. Benito Juárez C.P. 64420, Monterrey, Monterrey, Nuevo León	Ing. Fabián Armenta Alonso	Coordinador Biomédico	16398	531.619.0403.02.01	5	Monitor de signos vitales
30	Nuevo León	HGZ24 GUADALUPE, NL	Metamoras y Zucana S/N, C.P. 67100, Guadalupe, Guadalupe, Nuevo León	Ing. Fabián Armenta Alonso	Coordinador Biomédico	16398	531.619.0403.02.01	6	Monitor de signos vitales
30	Nuevo León	HGZMF6 SN NICOLAS DL GARZA, NL	Av. Juárez y Carriera A Laredo Col. Ciudad Jardín C.P. 66460, San Nicolás de los Garza, San Nicolás de los Garza, Nuevo León	Ing. Fabián Armenta Alonso	Coordinador Biomédico	16398	531.619.0403.02.01	4	Monitor de signos vitales
30	Nuevo León	HGZMF2 MONTERREY, NL	Av. Constitución Ote. y Profesor G. Torres S/N, C.P. 64010, Monterrey, Monterrey, Nuevo León	Ing. Fabián Armenta Alonso	Coordinador Biomédico	16398	531.619.0403.02.01	5	Monitor de signos vitales
30	Nuevo León	HGZMF12 LINARES, NL	Emilio Carranza y Nifón Híjones S/N, C.P. 67700, Linares, Linares, Nuevo León	Ing. Fabián Armenta Alonso	Coordinador Biomédico	16398	531.619.0403.02.01	1	Monitor de signos vitales



**DIRECCIÓN DE ADMINISTRACIÓN
UNIDAD DE ADQUISICIONES E INFRAESTRUCTURA
COORDINACIÓN DE ADQUISICIÓN DE BIENES Y CONTRATACIÓN DE SERVICIOS
COORDINACIÓN TÉCNICA DE ADQUISICIÓN DE BIENES DE INVERSIÓN Y ACTIVOS
DIVISIÓN DE EQUIPO Y MOBILIARIO MÉDICO**



MÉXICO
GOBIERNO DE LA REPÚBLICA

**ANEXO No. 1-A
GUIA DE DISTRIBUCIÓN Y ADMINISTRADORES DE CONTRATO**

Estado	Unidad Ejecutora	Concepto	Administrador de Contrato	Perfil	Correo Electrónico	PHI	Fecha	Descripción	Cantidad
Nuevo León	UMAA 65 MONTERREY, NUEVO LEÓN	Diago Diaz de Bermudez 194 Balcones de Sento Domingo C.P. 66446 San Nicolás de los Garza, San Nicolás de los Garza, Nuevo León	Ing. Fabián Armenta Alonso	Coordinador Biomédico	fabián.alonso@imss.gob.mx	16398	531.619.0403.02.01	Monitor de signos vitales	10
Nuevo León	UMF7000AA SAN PEDRO GG, NL	Bvtd. Diaz Ortiz y María Carrilú Col. La Loma C.P. 66210, San Pedro Garza García, San Pedro Garza García, Nuevo León	Ing. Fabián Armenta Alonso	Coordinador Biomédico	fabián.alonso@imss.gob.mx	16398	531.619.0403.02.01	Monitor de signos vitales	5
Oaxaca	H621 UMMA OAXACA, OAX	Carretera de Chapultepec 621 Col. Centro C.P. 68000, Oaxaca de Juárez, Oaxaca de Juárez, Oaxaca	Ing. Ramón Alberto Moncada Saucedo	Ingeniero Biomédico	ramon.moncada@imss.gob.mx	16398	531.619.0403.02.01	Monitor de signos vitales	2
Oaxaca	H621 UMMA OAXACA, OAX	Av. 5 de Febrero y Calzada Zaragoza Col. Centro C.P. 68000, Oaxaca de Juárez, Oaxaca de Juárez, Oaxaca	Ing. Juan Arturo Saenz López	Coordinador Delegacional de Biomédica	juan.saenz@imss.gob.mx	16398	531.619.0403.02.01	Monitor de signos vitales	5
Quintana Roo	HGR1 QUETZARÓ, QRO	78900, Quetzaró, Sanitario de Quetzaró, Quetzaró	Ing. Linda Lirah Triado Escobedo	Coordinadora Delegacional de Ingeniería Biomédica	linda.lirado@imss.gob.mx	16398	531.619.0403.02.01	Monitor de signos vitales	19
San Luis Potosí	H6250 UMMA SAN LUIS POTOSÍ, SLP	C.P. 78397 San Luis Potosí, San Luis Potosí, San Luis Potosí	Ing. Oscar Antonio Rivera Salazar	Ingeniero Biomédico	oscar.rivera@imss.gob.mx	16398	531.619.0403.02.01	Monitor de signos vitales	5
Sinaloa	HGR1 CULIACÁN, SIN	Francisco Zanco y Andrade Col. Miguel Alemán C.P. 80200, Culiacán Posadas, Culiacán, Sinaloa	Ing. Vania Gabriela Fuentes Hernández	Coordinadora Biomédica Delegacional	vania.fuentes@imss.gob.mx	16398	531.619.0403.02.01	Monitor de signos vitales	4
Sonora	HGP HERMOSILLO, SON	Av. Morales, Isidro Oveira Benito Juárez y Justo Sierra Col. Morales, C.P. 83150 Hermosillo, Hermosillo, Sonora	Ing. Karim Tapia Quevedo	Ingeniero Biomédico Delegacional	karim.tapia@imss.gob.mx	16398	531.619.0403.02.01	Monitor de signos vitales	6
Tlaxcala	H6248 VILLAHERMOSA, TAB	Av. Universidad S/N, Col. Casa Blanca C.P. 86060, Villahermosa, Centro, Tlaxcala	Ing. Jorge Alonso Rodríguez Ramírez	Ingeniero Biomédico Delegacional	jorge.rodriguez@imss.gob.mx	16398	531.619.0403.02.01	Monitor de signos vitales	2
Tlaxcala	H6352 MFS TLAXCALA, TLAX	Guillermo Valle No. 115, Col. Centro, C. P. 90000 Tlaxcala de Xicohtlencatl, Tlaxcala, Tlaxcala	Ing. Mario Alberto Mondragón Juárez	Coordinador Auxiliar de Operación Administrativa Biomédica	mario.mondragon@imss.gob.mx	16398	531.619.0403.02.01	Monitor de signos vitales	13
Veracruz Norte	UMAE HGP 48 LEÓN, GTO	Av. México esquina Paseo de los Insurgentes Col. Los Reyes C.P. 37320 León, Guanajuato	Dra. Ana Ruth Hernández Contreras	Director Médico	ana.hernandez@imss.gob.mx	16398	531.619.0403.02.01	Monitor de signos vitales	10
Veracruz Norte	UMAE HPEDIATRIA OBLACINOC-JAL	Bellisimo Dominguez No. 735 Col. Independencia Oriente C.P. 44100, Guadalupe, Jalisco	Ing. Simón García Quiñero	Ingeniero Biomédico E2	simon.garcia@imss.gob.mx	16398	531.619.0403.02.01	Monitor de signos vitales	3
Veracruz Norte	H62MIF28 MARTINEZ DELATORRE, VN	Av. Soledad No. 817, Col. Soledad C.P. 88610, Martínez de la Torre, Veracruz de Ignacio de la Llave	Ing. Simón García Quiñero	Ingeniero Biomédico E2	simon.garcia@imss.gob.mx	16398	531.619.0403.02.01	Monitor de signos vitales	3
Veracruz Norte	H62MIF28 TUXPAN, VER MTE	Calle 4 Esq. Calle Principal, La Mala de Tampamachico Col. Tuxpan, Veracruz de Ignacio de la Llave	Ing. Ulises Tonatliu Amato Gómez	Coordinador Biomédico Delegacional	ulises.amato@imss.gob.mx	16398	531.619.0403.02.01	Monitor de signos vitales	1
Yucatán	HGR12 MERIDA, YUC	Av. Cobán con Itz'at Col. García Ginerés C.P. 97070, Mérida, Mérida, Yucatán	Ing. Fernando Carlo Enriquez Ortiz	Coordinador Biomédico Delegacional	fernando.enriquez@imss.gob.mx	16398	531.619.0403.02.01	Monitor de signos vitales	3
Zacatecas	H622 FRESNILLO, ZAC	Av. Hidalgo No. 414, Col. Centro C.P. 98150, Fresnillo, Fresnillo, Zacatecas	Ing. Fernando Carlo Enriquez Ortiz	Coordinador Biomédico Delegacional	fernando.enriquez@imss.gob.mx	16398	531.619.0403.02.01	Monitor de signos vitales	2
Zacatecas	UMFA GUADALUPE, ZAC	Av. México S/N Col. Dependencias Federales C.P. 98600, Guadalupe, Guadalupe, Zacatecas	Ing. Edgar Aaron Hernández Torres	Coordinador Biomédico Delegacional	edgar.hernandez@imss.gob.mx	12046	531.619.0411.03.01	Monitor de signos vitales para el traslado del paciente.	1
Hidalgo	H625 TLANCINGO, HGO	Prolongación, Guerrero sin número y Camarera México-Tlaxcala, Tlaxcala Centro, 43000, Tlaxcala, Tlaxcala, Hidalgo	Ing. Edgar Amín Hernández Torres	Coordinador Biomédico Delegacional	edgar.hernandez@imss.gob.mx	12046	531.619.0411.03.01	Monitor de signos vitales para el traslado del paciente.	1
Hidalgo	H62MIF6 TEPIC DEL RIO, HGO	Av. Melchor Ocampo No. 32, Col. Centro C.P. 42650, Tepic del Río de Ocampo, Hidalgo	Ing. Alan Alfonso Montemayor Guisasa	Jefe de la División de Ingeniería Biomédica	alan.montemayor@imss.gob.mx	12046	531.619.0411.03.01	Monitor de signos vitales para el traslado del paciente.	8
Hidalgo	UMAE HGO 23 MONTERREY, NL	Montejoy, Monterrey, Nuevo León	Ing. Gustavo Perales Arroyo	Jefe de la División de Ingeniería Biomédica	gustavo.perales@imss.gob.mx	12046	531.619.0411.03.01	Monitor de signos vitales para el traslado del paciente.	5
Hidalgo	UMAE HGO 4 SAN ANGEL, DF SUR	Av. Río Magdalena No. 289 Entre Altamirano E Hidalgo Col. Tlaxpan San Angel C.P. 01090, Deleg. Álvaro Obregón, Distrito Federal	Ing. Adhán Méndez Román	Jefe de la División de Ingeniería Biomédica	adhán.mendez@imss.gob.mx	12046	531.619.0411.03.01	Monitor de signos vitales para el traslado del paciente.	1
Hidalgo	UMAE HT MAGDALENA D LAS SALINAS	Colozar 15 S/N Esq. Av. T.P.N. Col. Magdalena de las Salinas C.P. 07786, Deleg. Gustavo A. Madero, Distrito Federal	Ing. Anuar Villarreal Wong	Ingeniero Biomédico Delegacional	anuar.villarreal@imss.gob.mx	12046	531.619.0411.03.01	Monitor de signos vitales para el traslado del paciente.	2
México Poniente	H62P51, METEPEC, EDO MEX PTE	Arbol de la Vida y 205 Sur, Col. Bosques de Metepec, C.P. 52140, San Gaspar Tehuacan, Metepec, Edo. de México	Ing. Ruy Bojorges Kuri	Coordinador de Ingeniería Biomédica Delegacional	rui.bojorges@imss.gob.mx	12046	531.619.0411.03.01	Monitor de signos vitales para el traslado del paciente.	2
Michoacán	H62MIF4 ZAMORA, MICH	Zaragoza de Hidalgo, Zamora, Michoacán de Ocampo	Ing. Ruy Bojorges Kuri	Coordinador de Ingeniería Biomédica Delegacional	rui.bojorges@imss.gob.mx	12046	531.619.0411.03.01	Monitor de signos vitales para el traslado del paciente.	5
Michoacán	H62 B3 MORELIA, MICHOACAN	Av. Carreteras S/N, Esquina Sancon Flores C.P. 58070, Morelia, Morelia, Michoacán de Ocampo	Ing. Ruy Bojorges Kuri	Coordinador de Ingeniería Biomédica Delegacional	rui.bojorges@imss.gob.mx	12046	531.619.0411.03.01	Monitor de signos vitales para el traslado del paciente.	1
Michoacán	H62MIF2 LAZARO CARDENAS, MICH	Av. Lazaro Cardenas 154 Col. Centro C.P. 60350, Ciudad Lázaro Cárdenas, Lázaro Cárdenas, Michoacán de Ocampo	Ing. Ruy Bojorges Kuri	Coordinador de Ingeniería Biomédica Delegacional	rui.bojorges@imss.gob.mx	12046	531.619.0411.03.01	Monitor de signos vitales para el traslado del paciente.	3
Michoacán	H62MIF17 LOS REYES, MICH	Av. 16 de Septiembre, 165, Camino C.P. 60300, Los Reyes de Sayago, Los Reyes, Michoacán de Ocampo	Ing. Ruy Bojorges Kuri	Coordinador de Ingeniería Biomédica Delegacional	rui.bojorges@imss.gob.mx	12046	531.619.0411.03.01	Monitor de signos vitales para el traslado del paciente.	2
Michoacán	H62MIF10 MORELIA, MICH	Av. Bosques de los Olivos 101, C.P. 61301, La Goleta, Charo, Michoacán de Ocampo	Ing. Alberto Agustín Canella Villalobos	Ingeniero Biomédico Delegacional	alberto.canella@imss.gob.mx	12046	531.619.0411.03.01	Monitor de signos vitales para el traslado del paciente.	10
Puebla	H6220 LA MARGARITA, PUEBLA, PU	Av. Fkeli Velázquez y 42 Sur No. 4211, U.H. Interoceánico Margarita, C.P. 72560, Heroica Puebla de Zaragoza, Puebla, Puebla	Ing. Miguel Martínez Cadena	Jefe de Servicios Administrativos	miguel.martinez@imss.gob.mx	16400	531.619.0403.02.01	Monitor de signos vitales para terapia intensiva.	4
Chihuahua	H623 CIUDAD JUAREZ, CHI	Calle Juarez Aragón Poma 3, 450 Norte Zona PROMAF Puebla	Ing. Miguel Martínez Cadena	Jefe de Servicios Administrativos	miguel.martinez@imss.gob.mx	16400	531.619.0403.02.01	Monitor de signos vitales para terapia intensiva.	4

ANEXOS

UNION DE COMUNITARIOS



DIRECCIÓN DE ADMINISTRACIÓN UNIDAD DE ADQUISICIONES E INFRAESTRUCTURA COORDINACIÓN DE ADQUISICIÓN DE BIENES Y CONTRATACIÓN DE SERVICIOS COORDINACIÓN TÉCNICA DE ADQUISICIÓN DE BIENES DE INVERSIÓN Y ACTIVOS DIVISIÓN DE EQUIPO Y MOBILIARIO MÉDICO



MÉXICO
GOBIERNO DE LA REPÚBLICA

ANEXO No. 1.4 GUÍA DE DISTRIBUCIÓN Y ADMINISTRADORES DE CONTRATO

Estado	Organización	Domicilio	Responsable	Cargo	Correo Electrónico	Clave	Modelo de signos vitales para la red de Intersés	Unidad	Unidad
32	Sonora	HGP HERMOSILLO, SON	Ing. Vanilia Gabriela Fontes Hernández	Coordinadora Biomédica Delegacional	vanilia.fontes@imss.gob.mx	16400	531.619.0403.02.01	16400	5
33	Baja California	HGR1-JUMA TLUJANA, BC	Ing. Héctor Baro Verabugo	Coordinador Biomédico Delegacional	hector.baro@imss.gob.mx	11787	531.327.0232.01.01	11787	1
33	Baja California	HGS1F2 SLURS R COLORADO, SON	Ing. Héctor Baro Verabugo	Coordinador Biomédico Delegacional	hector.baro@imss.gob.mx	11787	531.327.0232.01.01	11787	1
33	Distrito Federal Norte	HG2 UMAA48 SAN PEDRO XALPA DFN	Dr. Roberto Manuel Linares Zamora	Coordinador Biomédico	roberto.linares@imss.gob.mx	11787	531.327.0232.01.01	11787	1
33	Distrito Federal Sur	HG232 VILLA COAPA, DF SUR	Ing. Gustavo Adolfo Martínez Chávez	Ingeniero Biomédico Delegacional D.F. Sur	gustavo.martinez@imss.gob.mx	11787	531.327.0232.01.01	11787	1
33	Hosp. Especialidades N° 1, Guaymas	Bldv. Adolfo López Mateos y Paseo de los Ingenieros Col. Los Puercos C.P. 37250, León, Guanajuato	Ing. Pedro Pozos Vazquez	Jefe de la División de Ingeniería Biomédica	pedro.pozos@imss.gob.mx	11787	531.327.0232.01.01	11787	3
33	Hosp. Especialidades N° 14, Veracruz	Av. Cuauhtémoc, Esq. Coahuatlán y Piedad S/N Col. Fomento Hogar C.P. 91810, Veracruz, Veracruz	Ing. Christopher Zárate Priego	Jefe de la División de Ingeniería Biomédica	christopher.zarate@imss.gob.mx	11787	531.327.0232.01.01	11787	1
33	Michoacán	HG2 85 MORELIA, MICHOACAN	Ing. Ray Bojorges Kuri	Coordinador de Ingeniería Biomédica Delegacional	ray.bojorges@imss.gob.mx	11787	531.327.0232.01.01	11787	1
33	Nuevo León	HG223 MONTERREY, NL	Ing. Fabián Armenta Alonso	Coordinador Biomédico	fabián.aramiso@imss.gob.mx	11787	531.327.0232.01.01	11787	1
33	Nuevo León	HG2 67 CON UMAA APODACA NL	Ing. Fabián Armenta Alonso	Coordinador Biomédico	fabián.aramiso@imss.gob.mx	11787	531.327.0232.01.01	11787	1
33	Shalca	HG249 LOS MOCHIS, SIN	Ing. Oscar Antonio Rivea Salazar	Ingeniero Biomédico	oscar.riveas@imss.gob.mx	11787	531.327.0232.01.01	11787	1
34	Agascalientes	HG21 AGUASCALIENTES, AGS	Ing. Laura Martínez Yañez	Ingeniero Biomédico Delegacional	laura.martinez@imss.gob.mx	16418	531.324.0031.03.01	16418	1
34	Baja California	HG230 MEXICALI, BC	Ing. Héctor Baro Verabugo	Coordinador Biomédico Delegacional	hector.baro@imss.gob.mx	16418	531.324.0031.03.01	16418	1
34	Baja California	HG320 TLUJANA, BC	Ing. Héctor Baro Verabugo	Coordinador Biomédico Delegacional	hector.baro@imss.gob.mx	16418	531.324.0031.03.01	16418	1
34	Chihuahua	HGR66-UMAA CD JUAREZ, CHI	Ing. Miguel Martínez Caidana	Jefe de Servicios Administrativos Biomédicos	miguel.martinez@imss.gob.mx	16418	531.324.0031.03.01	16418	1
34	Guerrero	HGR1 ACAPULCO, GRO	Ing. César Alejandro Rangel Rodríguez	Coordinador de Ingeniería Biomédica	cesar.rangel@imss.gob.mx	16418	531.324.0031.03.01	16418	1
34	Hosp. Especialidades C.M.N La Raza	UMAE HE CNIN LA RAZA	Ing. Jorge Rodríguez Chávez	Jefe de División de Ingeniería Biomédica	jorge.rodriguez@imss.gob.mx	16418	531.324.0031.03.01	16418	1
34	Hosp. Especialidades C.M.N Siglo XXI	UMAE H ESPECIALIDADES CANSXXI	Ing. David Nava Rodríguez	Jefe de División de Ingeniería Biomédica	david.nava@imss.gob.mx	16418	531.324.0031.03.01	16418	4
34	Hosp. Especialidades N° 1, Guaymas	UMAE HE1 LEON, GUANAJUATO	Ing. Pedro Pozos Vazquez	Jefe de la División de Ingeniería Biomédica	pedro.pozos@imss.gob.mx	16418	531.324.0031.03.01	16418	1
34	Hosp. Especialidades N° 14, Veracruz	UMAE HE14 CMNVER	Ing. Christopher Zárate Priego	Jefe de la División de Ingeniería Biomédica	christopher.zarate@imss.gob.mx	16418	531.324.0031.03.01	16418	1
34	Hosp. Especialidades N° 71, Coahuila	UMAE HE71 TORREON, COAH	Dr. Rafael Ortega González	Jefe de División de Ingeniería Biomédica	rafael.ortega@imss.gob.mx	16418	531.324.0031.03.01	16418	1
34	Hosp. Especialidades, Puebla	UMAE HESP OBLETOS CMN, PUE	Ing. Álvaro Verdicco Correa	Jefe de la División de Ingeniería Biomédica	alvaro.verdicco@imss.gob.mx	16418	531.324.0031.03.01	16418	1
34	Hosp. General C.M.N La Raza	UMAE HINFECTO CMN LA RAZA	Ing. Hans Ulrich Lau Cruz	Ingeniero Biomédico	hans.lau@imss.gob.mx	16418	531.324.0031.03.01	16418	1
34	México Oriente	HGR196 ECATEPEC, EDO MEX	Ing. José Luis Flores Boisés	Jefe de la División Biomédica	jose.flores@imss.gob.mx	16418	531.324.0031.03.01	16418	1
34	Michoacán	HGR198 ECATEPEC, EDO MEX	Ing. Javier Rodríguez Cuenda	Ingeniero Biomédico Delegacional	javier.rodriguez@imss.gob.mx	16418	531.324.0031.03.01	16418	1
34	Queretaro	HGR1 QUERETARO, QRO	Ing. Ray Bojorges Kuri	Coordinador de Ingeniería Biomédica Delegacional	ray.bojorges@imss.gob.mx	16418	531.324.0031.03.01	16418	1
34	Queretaro	HGR1 QUERETARO, QRO	Ing. Juan Arturo Saenz López	Coordinador Delegacional de Biomédica	juan.saenz@imss.gob.mx	16418	531.324.0031.03.01	16418	1



DIRECCIÓN DE ADMINISTRACIÓN
UNIDAD DE ADQUISICIONES E INFRAESTRUCTURA
COORDINACIÓN DE ADQUISICIÓN DE BIENES Y CONTRATACIÓN DE SERVICIOS
COORDINACIÓN TÉCNICA DE ADQUISICIÓN DE BIENES DE INVERSIÓN Y MOBILIARIO MÉDICO
DIVISIÓN DE EQUIPO Y MOBILIARIO MÉDICO



MÉXICO
GOBIERNO DE LA REPÚBLICA

ANEXO No. 1.4
GUÍA DE DISTRIBUCIÓN Y ADMINISTRACIÓN DE BIENES DE CONTRATO

Entidad	Código de Bienes	Distribución	Responsable	Categoría	Valor	Fecha	Estado	Observaciones
Quintana Roo	HGR17 CANCUN, O ROO	Av. Politécnico Nacional Entero Tepich y Kinik, M.I. L. 1 Región 509 C.P. 77533, Cancún, Benito Juárez, Quintana Roo	Ing. Jaime Alfonso Magallón Lara	Coordinador Biomédico	16418	\$31,924,0031.03.01	Ultrasonógrafo avanzado.	3
Tlaxcala	HGZ1 TLAXCALA, TLAX	Av. Universidad S/N, C. P. 90000 Tlaxcala de Xicoténcatl, Tlaxcala, Tlaxcala	Lic. Jorge Alfonso Rodríguez Ramirez	Coordinador Auxiliar de Operación Administrativa	16418	\$31,924,0031.03.01	Ultrasonógrafo avanzado.	1
Oaxaca	UMAE HPDIATRIA OBLACMINOC, OAX	Belisario Domínguez No. 785 Col. Independencia Oriente C.P. 44100, Guadalajara, Jalisco	Dra. Ana Ruth Hernández Cervantes	Director Médico	16418	\$31,924,0031.03.01	Ultrasonógrafo avanzado.	2
Baja California	UMAE HPDIATRIA OBLACMINOC, BAJ	Av. Chihuahua y Benjamín Gil s/n Col. Huic Comenz C.P. 83439, San Luis Río Colorado, Son.	Ing. Héctor Baro Verdugo	Coordinador Biomédico	16418	\$31,924,0031.03.01	Ultrasonógrafo básico.	1
Baja California	UMF16 MEXICALI, BC	Av. Uruama y Chihuahua s/n, Col. Pueblo Nuevo C.P. 21050, Mexicali, Baja California Norte	Ing. Héctor Baro Verdugo	Coordinador Biomédico Delegacional	16418	\$31,924,0031.03.01	Ultrasonógrafo básico.	1
Chihuahua	HGO15 CHIHUAHUA, CHIH	Prolong Av. División del Norte s/n y Calle 38, Col. Santo Niño, C.P. 31200, Chihuahua	Ing. Miguel Maríniz Cadena	Jefe de Servicios Administrativos	16418	\$31,924,0031.03.01	Ultrasonógrafo básico.	1
Coahuila	HGZMF18 TORREON, COAH	Bvld. Revolución No. 250 Ota. Col. Zona Centro C.P. 27000, Torón, Coahuila	Ing. José Alberto López Chávez	Coordinador Biomédico Delegacional	16418	\$31,924,0031.03.01	Ultrasonógrafo básico.	1
Coahuila	HGZMF19 FARRAS DL FUENTE, COAH	Francisco I. Madero y Huanucos Col. Zona Centro C.P. 27190, Parras de la F., Coahuila	Ing. José Alberto López Chávez	Coordinador Biomédico Delegacional	16418	\$31,924,0031.03.01	Ultrasonógrafo básico.	1
Coahuila	HGZMF21 SAN PEDRO DL COL, COAH	Heddy y Gómez Farías Col. Zona Centro C.P. 27160, San Pedro, Coahuila	Ing. José Alberto López Chávez	Coordinador Biomédico Delegacional	16418	\$31,924,0031.03.01	Ultrasonógrafo básico.	1
Coahuila	HGZMF27 PALAU, COAH	Av. Hidalgo y 5 de Febrero Col. Zona Centro C.P. 26350, Miquiza, Coahuila	Ing. José Alberto López Chávez	Coordinador Biomédico Delegacional	16418	\$31,924,0031.03.01	Ultrasonógrafo básico.	1
Coahuila	HGS19 CIUDAD QUINA, COAH	Bvld. Guerrero y Alvaro Obregón Col. Centro C.P. 26200, Ciudad Juárez, Coahuila	Ing. José Alberto López Chávez	Coordinador Biomédico Delegacional	16418	\$31,924,0031.03.01	Ultrasonógrafo básico.	1
Coahuila	HGZMF8 RAMOS ARIZPE, COAH	Av. De los Arroyos y Blvd. Soto del Agua Col. Manantiales del Valle, Ramos Arizpe, Coahuila	Ing. José Alberto López Chávez	Coordinador Biomédico Delegacional	16418	\$31,924,0031.03.01	Ultrasonógrafo básico.	1
Coahuila	UMF70 SALTILLO, COAH	Presidente Cárdenas y Marguía Col. Zona Centro C.P. 25000, Saltillo, Coahuila	Ing. José Alberto López Chávez	Coordinador Biomédico Delegacional	16418	\$31,924,0031.03.01	Ultrasonógrafo básico.	1
Distrito Federal Norte	UMF49 ARBOCUILLO, DF NORTE	Av. Tenayuca Chaminá S/N, Col. El Arbolillo, C.P. 07740, Deleg. Gustavo A. Madero, Distrito Federal	Dr. Roberto Manuel Linares Zamora	Coordinador Biomédico	16418	\$31,924,0031.03.01	Ultrasonógrafo básico.	1
Distrito Federal Norte	UMF44 LA ESCALERA, DF NORTE	Av. Plan de San Luis y Av. La Salle Col. La Escalera C.P. 07390, Deleg. Gustavo A. Madero, Distrito Federal	Dr. Roberto Manuel Linares Zamora	Coordinador Biomédico	16418	\$31,924,0031.03.01	Ultrasonógrafo básico.	1
Distrito Federal Sur	UMF46 EL SORIANO, DF SUR	Ciudad de Tejupan No. 2655 Nezahualpilli y Xotepingo Col. Xotepingo C.P. 04810, Deleg. Cuauhtémoc, Distrito Federal	Ing. Gustavo Adolfo Maríniz Chávez	Ingeniero Biomédico Delegacional D.F. Sur	16418	\$31,924,0031.03.01	Ultrasonógrafo básico.	1
Guerrero	HGZMF4 IGUALA, GRO	Carretera Nacional México - Acapulco Km. 196 Col. Centro C.P. 40000, Iguala, Guerrero	Ing. Cesar Alejandro Rangal Rodríguez	Coordinador de Ingeniería Biomédica	16418	\$31,924,0031.03.01	Ultrasonógrafo básico.	2
Guerrero	HGZMF8 ZIHUATANEJO, GRO	Chinad y Petrono No. 1 Col. El Huijal C.P. 40880, Teniente José Acuña, Guerrero	Ing. Cesar Alejandro Rangal Rodríguez	Coordinador de Ingeniería Biomédica	16418	\$31,924,0031.03.01	Ultrasonógrafo básico.	3
Guerrero	HGR1 ACAPULCO, GRO	Av. Ruiz Cominas s/n, Inonewit Alta Progreso Col. Francisco Villa C.P. 39810, Acapulco, Guerrero	Ing. Cesar Alejandro Rangal Rodríguez	Coordinador de Ingeniería Biomédica	16418	\$31,924,0031.03.01	Ultrasonógrafo básico.	1
Hosp. Gineco Obstetricia N° 3, C.M.N. La Praza	UMAE HGO 3 C.M.N LA RAZA	Monteños, Montañas, Nuevo León	Ing. Alan Alfonso Montemayor Guevara	Jefe de la División de Ingeniería Biomédica	16418	\$31,924,0031.03.01	Ultrasonógrafo básico.	2
Jalisco	UMF124 AMECA, JAL	Carretera Nacional México - Acapulco Km. 196 Col. Centro C.P. 40000, Iguala, Guerrero	Ing. Cesar Alejandro Rangal Rodríguez	Coordinador de Ingeniería Biomédica	16418	\$31,924,0031.03.01	Ultrasonógrafo básico.	1
Jalisco	UMF78 SAN RAFAEL, GUAD	Carretera Nacional México - Acapulco Km. 196 Col. Centro C.P. 40000, Iguala, Guerrero	Ing. Cesar Alejandro Rangal Rodríguez	Coordinador de Ingeniería Biomédica	16418	\$31,924,0031.03.01	Ultrasonógrafo básico.	1
Jalisco	UMF49 CUITLHUAC, GUAD	Carretera Nacional México - Acapulco Km. 196 Col. Centro C.P. 40000, Iguala, Guerrero	Ing. Cesar Alejandro Rangal Rodríguez	Coordinador de Ingeniería Biomédica	16418	\$31,924,0031.03.01	Ultrasonógrafo básico.	1
Jalisco	UMF168 TEPATITLAN DE MOR	Carretera Nacional México - Acapulco Km. 196 Col. Centro C.P. 40000, Iguala, Guerrero	Ing. Cesar Alejandro Rangal Rodríguez	Coordinador de Ingeniería Biomédica	16418	\$31,924,0031.03.01	Ultrasonógrafo básico.	1
Jalisco	UMF35 PONCITLAN, JAL	Carretera Nacional México - Acapulco Km. 196 Col. Centro C.P. 40000, Iguala, Guerrero	Ing. Cesar Alejandro Rangal Rodríguez	Coordinador de Ingeniería Biomédica	16418	\$31,924,0031.03.01	Ultrasonógrafo básico.	2
Jalisco	UMF171 ZAPOCAN, JAL	Carretera Nacional México - Acapulco Km. 196 Col. Centro C.P. 40000, Iguala, Guerrero	Ing. Cesar Alejandro Rangal Rodríguez	Coordinador de Ingeniería Biomédica	16418	\$31,924,0031.03.01	Ultrasonógrafo básico.	1
Jalisco	UMF41 SR JUAN DE LOS LAGOS, JAL	Carretera Nacional México - Acapulco Km. 196 Col. Centro C.P. 40000, Iguala, Guerrero	Ing. Cesar Alejandro Rangal Rodríguez	Coordinador de Ingeniería Biomédica	16418	\$31,924,0031.03.01	Ultrasonógrafo básico.	1
Jalisco	UMF3 OBLATOS, GUAD, JAL	Carretera Nacional México - Acapulco Km. 196 Col. Centro C.P. 40000, Iguala, Guerrero	Ing. Cesar Alejandro Rangal Rodríguez	Coordinador de Ingeniería Biomédica	16418	\$31,924,0031.03.01	Ultrasonógrafo básico.	1
Michoacán	HGZMF12 LAZARO CARDENAS, MICH	Carretera Nacional México - Acapulco Km. 196 Col. Centro C.P. 40000, Iguala, Guerrero	Ing. Cesar Alejandro Rangal Rodríguez	Coordinador de Ingeniería Biomédica	16418	\$31,924,0031.03.01	Ultrasonógrafo básico.	1
Nayarit	HGZMF10 SANTIAGO QUINTILANAY	Carretera Nacional México - Acapulco Km. 196 Col. Centro C.P. 40000, Iguala, Guerrero	Ing. Cesar Alejandro Rangal Rodríguez	Coordinador de Ingeniería Biomédica	16418	\$31,924,0031.03.01	Ultrasonógrafo básico.	1
Nuevo León	HGZMF2 MONTERREY, NL	Carretera Nacional México - Acapulco Km. 196 Col. Centro C.P. 40000, Iguala, Guerrero	Ing. Cesar Alejandro Rangal Rodríguez	Coordinador de Ingeniería Biomédica	16418	\$31,924,0031.03.01	Ultrasonógrafo básico.	1
Oaxaca	HGZ1 UNIMA OAXACA, OAX	Carretera Nacional México - Acapulco Km. 196 Col. Centro C.P. 40000, Iguala, Guerrero	Ing. Cesar Alejandro Rangal Rodríguez	Coordinador de Ingeniería Biomédica	16418	\$31,924,0031.03.01	Ultrasonógrafo básico.	1



DIRECCIÓN DE ADMINISTRACIÓN
UNIDAD DE ADQUISICIONES E INFRAESTRUCTURA
COORDINACIÓN DE ADQUISICIÓN DE BIENES Y CONTRATACIÓN DE SERVICIOS
COORDINACIÓN TÉCNICA DE ADQUISICIÓN DE BIENES DE INVERSIÓN Y ACTIVOS
DIVISIÓN DE EQUIPO Y MOBILIARIO MÉDICO



ANEXOS
DIVISIÓN DE CONTRATACIÓN

ANEXO No. 1-4
GUÍA DE DISTRIBUCIÓN Y ADMINISTRACIÓN DE CONTINGENTES

Estado	Coligación	Unidad	Descripción	Ubicación	Responsable	Correo Electrónico	Extensión	Nivel	Observaciones
Oaxaca	HG23 SN JUAN B TUXTEPEC, OAX	Coahuila	Coahuila	Coahuila	Coahuila	Coahuila	Coahuila	Coahuila	Coahuila
Quintana Roo	UMF11 PLAYA DEL CARMEN, Q. ROO	Coahuila	Coahuila	Coahuila	Coahuila	Coahuila	Coahuila	Coahuila	Coahuila
San Luis Potosí	HG26 CIUDAD VALLES, SLP	Coahuila	Coahuila	Coahuila	Coahuila	Coahuila	Coahuila	Coahuila	Coahuila
Sonora	HGRI CD OBRERON, SON	Coahuila	Coahuila	Coahuila	Coahuila	Coahuila	Coahuila	Coahuila	Coahuila
Tlaxcala	HG2 TLAXCALA, TLAX	Coahuila	Coahuila	Coahuila	Coahuila	Coahuila	Coahuila	Coahuila	Coahuila
Tlaxcala	HGSZ MF8 TLAXCALA, TLAX	Coahuila	Coahuila	Coahuila	Coahuila	Coahuila	Coahuila	Coahuila	Coahuila
Veracruz Norte	HGZMF36 CD CAPEL, VER NTE	Coahuila	Coahuila	Coahuila	Coahuila	Coahuila	Coahuila	Coahuila	Coahuila
Veracruz Sur	HG23 CORDOBA, VER SUR	Coahuila	Coahuila	Coahuila	Coahuila	Coahuila	Coahuila	Coahuila	Coahuila
Veracruz Sur	HGZMF35 COSAMALOAPAN, VER SUR	Coahuila	Coahuila	Coahuila	Coahuila	Coahuila	Coahuila	Coahuila	Coahuila
Veracruz Sur	HGZMF32 MIRATITLÁN, VER SUR	Coahuila	Coahuila	Coahuila	Coahuila	Coahuila	Coahuila	Coahuila	Coahuila
Veracruz Sur	HGZMF16 OMEALCA, VER SUR	Coahuila	Coahuila	Coahuila	Coahuila	Coahuila	Coahuila	Coahuila	Coahuila
Veracruz Sur	HGZMF12 POTRERO, VER SUR	Coahuila	Coahuila	Coahuila	Coahuila	Coahuila	Coahuila	Coahuila	Coahuila
Yucatán	HGZMF5 TIZMIN, YUC	Coahuila	Coahuila	Coahuila	Coahuila	Coahuila	Coahuila	Coahuila	Coahuila
Yucatán	HGZMF3 MOTUL, YUC	Coahuila	Coahuila	Coahuila	Coahuila	Coahuila	Coahuila	Coahuila	Coahuila
Zacatecas	HG2 1 ZACATECAS, ZAC	Coahuila	Coahuila	Coahuila	Coahuila	Coahuila	Coahuila	Coahuila	Coahuila
Chihuahua	HIDALGO DEL PARRAL, CHIH	Coahuila	Coahuila	Coahuila	Coahuila	Coahuila	Coahuila	Coahuila	Coahuila
Colima	HG210 MANZANILLO, COL	Coahuila	Coahuila	Coahuila	Coahuila	Coahuila	Coahuila	Coahuila	Coahuila
Colima	HGZMF4 TECOMAN, COL	Coahuila	Coahuila	Coahuila	Coahuila	Coahuila	Coahuila	Coahuila	Coahuila
Durango	HGZ46 GÓMEZ PALACIO, DGO	Coahuila	Coahuila	Coahuila	Coahuila	Coahuila	Coahuila	Coahuila	Coahuila
Durango	HGZMF1 DURANGO, DGO	Coahuila	Coahuila	Coahuila	Coahuila	Coahuila	Coahuila	Coahuila	Coahuila
Hosp. Gineco Obstetricia N° 23, Nuevo León	UMAE HGO 23 MONTERREY, NL	Coahuila	Coahuila	Coahuila	Coahuila	Coahuila	Coahuila	Coahuila	Coahuila
México Poniente	HGZ194 EL MOLINITO, EDO MEXTE	Coahuila	Coahuila	Coahuila	Coahuila	Coahuila	Coahuila	Coahuila	Coahuila
Michoacán	HGRI CHARO, MORELIA, MICH	Coahuila	Coahuila	Coahuila	Coahuila	Coahuila	Coahuila	Coahuila	Coahuila
Oaxaca	HG23 SN JUAN B TUXTEPEC, OAX	Coahuila	Coahuila	Coahuila	Coahuila	Coahuila	Coahuila	Coahuila	Coahuila
Sonora	HGP HERMOSILLO, SON	Coahuila	Coahuila	Coahuila	Coahuila	Coahuila	Coahuila	Coahuila	Coahuila
Chapas	HG23 TUXTLA GUTIERREZ, CHAPAS	Coahuila	Coahuila	Coahuila	Coahuila	Coahuila	Coahuila	Coahuila	Coahuila
Hosp. Gineco Obstetricia N° 4, Distrito Federal	UMAE HGO 4 SAN ANGEL, DF SUR	Coahuila	Coahuila	Coahuila	Coahuila	Coahuila	Coahuila	Coahuila	Coahuila
México Oriente	HG238 COAHUILCO, EDO MEX OTE	Coahuila	Coahuila	Coahuila	Coahuila	Coahuila	Coahuila	Coahuila	Coahuila
Quintana Roo	HGP7 CANCUN, Q ROO	Coahuila	Coahuila	Coahuila	Coahuila	Coahuila	Coahuila	Coahuila	Coahuila
Distrito Federal Sur	HG229 FOO DEL PASO Y T, DF SUR	Coahuila	Coahuila	Coahuila	Coahuila	Coahuila	Coahuila	Coahuila	Coahuila



**DIRECCIÓN DE ADMINISTRACIÓN
UNIDAD DE ADQUISICIONES E INFRAESTRUCTURA
COORDINACIÓN DE ADQUISICIÓN DE BIENES Y CONTRATACIÓN DE SERVICIOS
COORDINACIÓN TÉCNICA DE ADQUISICIÓN DE BIENES DE INVERSIÓN Y ACTIVOS
DIVISIÓN DE EQUIPO Y MOBILIARIO MÉDICO**



MÉXICO
GOBIERNO DE LA REPÚBLICA

**ANEXO No. 1.4
GUÍA DE DISTRIBUCIÓN Y ADMINISTRADORES DE CONTRATO**

Estado	Dirección	Unidad	Responsable	Correo Electrónico	Unidad de Anestesia de alta especialidad	Unidad de Anestesia de alta especialidad	Unidad de Anestesia de alta especialidad	Unidad de Anestesia de alta especialidad
38	Distrito Federal Sur	HGZ230 ITCALCO, DF SUR	Franisco Enrique Cuevas No. 473 Enrique Cuevas Col. Santa Anita C.P. 06300, Distrito Federal	Ing. Gustavo Andrés Martínez Chávez	1613	531.053.0372.00.01	Unidad de Anestesia de alta especialidad	3
38	Veracruz Norte	HGZ11 XALAPA, VER NTE	Lomas del Estado Entre Sebastián Camacho y Calle Nicolas Bravo, Col. Centro C.P. 91000, Xalapa-Enríquez, Xalapa, Veracruz de Ignacio de la Llave	Ing. Simón García Quintero	1613	531.053.0372.00.01	Unidad de Anestesia de alta especialidad	1
39	Baja California	UMF36-JIMAA TLIJANA, BC	Av. Tecnológico y Lázaro Cárdenas No. 15100, Mesa de Oro, Tijuana, Baja California Norte	Ing. Héctor Baro Verdugo	17409	531.053.0372.00.01	Unidad de anestesia intermedia.	1
39	Distrito Federal Norte	HGZ UM4448 SN PEDRO XALPA DF N	Carrilero Nacional México - Acapulco Km. 196 Col. Centro C.P. 40000, Iguala, Guerrero	IB Roberto Manuel Linares Zamora	17409	531.053.0372.00.01	Unidad de anestesia intermedia.	1
39	Guerrero	HGZUMF19 CD ALTAMIRANO, GRO	Av. Lázaro Cárdenas No. 1200 Col. Centro C.P. 40660, Panajuelo, Guerrero	Ing. Cesar Alejandro Rangiel Rodríguez	17409	531.053.0372.00.01	Unidad de anestesia intermedia.	1
39	Guerrero	GRO	Av. Lázaro Cárdenas No. 1200 Col. Centro C.P. 40660, Panajuelo, Guerrero	Ing. Cesar Alejandro Rangiel Rodríguez	17409	531.053.0372.00.01	Unidad de anestesia intermedia.	2
39	Huap. Especialidades N°	UMAE HEZ OMI CD OBREGÓN, SON	Calle Protopopón Hidalgo y Huasteca SN Col. C.P. 85130, Ciudad Obregón, Coahuila, Sonora	Ing. Pedro Jesús Villavieja Cruz	17409	531.053.0372.00.01	Unidad de anestesia intermedia.	2
39	Hosp. Gineco Obstetricia N° 3, C.M.J.N La Raza	UMAE HGO 3 CAN LA RAZA	Cdct. Vallejo Esp. Antonio Valero Col. La Raza C.P. 42990, Del. Azcapotzalco, Distrito Federal	Ing. Juan Gabriel Osorio Peraila	17409	531.053.0372.00.01	Unidad de anestesia intermedia.	3
39	Hosp. Traumatología y Ortopedia 21, Nuevo León	UMAE HTO 21 MONTERREY, NL	Av. Pino Suárez y 15 de Mayo Col. Centro C.P. 64000, Monterrey, Monterrey, Nuevo León	Ing. Bertha Alicia Arroyo Casañeda Blomérica	17409	531.053.0372.00.01	Unidad de anestesia intermedia.	4
39	Hosp. Traumatología y Ortopedia Lomas Verdes	UMAE HTO LOMAS VERDES, FEMEXTE	Superventida Lomas Verdes #32, Col. Sta Cruz Acahualtlan Nacional de Juárez, C.P. 59150, Edo. de México	Lic. Enrique Albarán Vázquez	17409	531.053.0372.00.01	Unidad de anestesia intermedia.	4
39	Michoacán	HGZUMF4 ZANORA, MICH	Av. Madero y Paseo de Los Ahumados SN, C.P. 59800, Zamora de Hidalgo, Zamora, Michoacán de Ocampo	Ing. Ray Bojorges Kuri	17409	531.053.0372.00.01	Unidad de anestesia intermedia.	1
39	Michoacán	HGZ B3 MORELIA, MICHOACAN	Av. Camarónes SN, Esquina Sanzon Flores C.P. 59700, Morelia, Morelia, Michoacán de Ocampo	Ing. Ray Bojorges Kuri	17409	531.053.0372.00.01	Unidad de anestesia intermedia.	1
39	Michoacán	HGZUMF17 LOS REYES, MICH	Av. 16 de Septiembre 165, Centro C.P. 60300, Los Reyes de Sayula, Los Reyes, Michoacán de Ocampo	Ing. Ray Bojorges Kuri	17409	531.053.0372.00.01	Unidad de anestesia intermedia.	1
39	Shelba	HGR1 OJULCAN, SN	Francisco Zanco y Andrade Col. Miguel Alemán C.P. 80200, Oculilcan Rosales, Coahuila, Sinaloa	Ing. Oscar Antonio Rivera Salazar	17409	531.053.0372.00.01	Unidad de anestesia intermedia.	1
39	Sonora	HGP HERMOSILLO, SON	Av. Morales, Istmo Oveña Benito Juárez y Justo Sierra Col. Morales, C.P. 83150 Hermosillo, Hermosillo, Sonora	Ing. Yanira Gabriela Fontes Hernández	17409	531.053.0372.00.01	Unidad de anestesia intermedia.	1
39	Tamaulipas	HGZ15 OJULCAN CD REYNOSA, TAMPS	Bvtd. Hidalgo 2000 Col. del Valle C.P. 88620, Reynosa, Reynosa, Tamaulipas	MC. Héctor Antonio Gutiérrez Caidano	17409	531.053.0372.00.01	Unidad de anestesia intermedia.	1
39	Veracruz Norte	HGZ11 XALAPA, VER NTE	Lomas del Estado Entre Sebastián Camacho y Calle Nicolas Bravo, Col. Centro C.P. 91000, Xalapa-Enríquez, Xalapa, Veracruz de Ignacio de la Llave	Ing. Simón García Quintero	17409	531.053.0372.00.01	Unidad de anestesia intermedia.	1
39	Veracruz Norte	HGZUMF24 POZA RICA, VER NTE	Veracruz de Ignacio de la Llave	Ing. Simón García Quintero	17409	531.053.0372.00.01	Unidad de anestesia intermedia.	1
39	Veracruz Norte	UMF15 UMAA TELERIA, VER NTE	Carretera Federal México - Veracruz Km 13 Col. Valente Díaz C.P. 91897, Veracruz, Veracruz de Ignacio de la Llave	Ing. Simón García Quintero	17409	531.053.0372.00.01	Unidad de anestesia intermedia.	1
39	Yucatán	HGR12 MERIDA, YUC	Av. Colón Con Itz'at Col. García Giretes C.P. 97070, Mérida, Mérida, Yucatán	Ing. Ulises Tonatlián Amado Gómez	17409	531.053.0372.00.01	Unidad de anestesia intermedia.	1
39	Yucatán	HGR1 MERIDA, YUC	Calle 41 No. 439 X 34, Ex Tenances El Finck, Col. Industrial C.P. 97190, Mérida, Mérida, Yucatán	Ing. Ulises Tonatlián Amado Gómez	17409	531.053.0372.00.01	Unidad de anestesia intermedia.	1
39	Zacatecas	HGZ 1 ZACATECAS, ZAC	Inferior Alameda No. 45 Col. Centro C.P. 98000, Zacatecas, Zacatecas, Zacatecas	Ing. Fernando Carlo Enriquez Ortiz	17409	531.053.0372.00.01	Unidad de anestesia intermedia.	1
40	Agua Calientes	HGZ1 AGUASCALIENTES, AGS	Bvtd. José María Chávez No. 1202 Col. Fraccionamiento Lindavieja C.P. 20270, Aguascalientes, Aguascalientes	Ing. Laura Martínez Yañez	11795	531.328.0181.02.01	Unidad de electrociencia de uso general.	1
40	Agua Calientes	HGZ2 AGUASCALIENTES, AGS	Av. de los Conces No. 102 Col. Fraccionamiento Opocallente C.P. 20190, Aguascalientes, Aguascalientes	Ing. Laura Martínez Yañez	11795	531.328.0181.02.01	Unidad de electrociencia de uso general.	1
40	Baja California Sur	HGZUMF2 CD CONSISTUCKON, BCS	Bvtd. Agustín Ortega No. 200 Esquina Independencia Col. Fraccionamiento Hual C.P. 23880, Cd. Constitución, Baja California Sur	Ing. Erick EB Ramón Logan Huerta	11795	531.328.0181.02.01	Unidad de electrociencia de uso general.	2
40	Chiuhauha	HGR1 CHIHUAHUA, CHI	Av Universidad y García Conde	Ing. Miguel Martínez Cadena	11795	531.328.0181.02.01	Unidad de electrociencia de uso general.	5
40	Durango	HGZUMF1 DURANGO, DGO	Predio Carrasco Esp. Avenida Normal Col. C.P. 34000, Durango, Durango	Dr. Héctor Manuel González Simental	11795	531.328.0181.02.01	Unidad de electrociencia de uso general.	3
40	Guajuato	HGZUMF3 SALAMANCA, GTO	Bvtd. Morelos esp. López Velasco Col. San Pedro C.P. 36740, Salamanca, Guajuato	Ing. Mónica Leticia Pacheco Ríos	11795	531.328.0181.02.01	Unidad de electrociencia de uso general.	2
40	Guajuato	HGZ10 GUANAJUATO, GTO	Jardín del Camarero No. 17 Col. Centro C.P. 36000, Guanajuato, Guanajuato	Ing. Mónica Leticia Pacheco Ríos	11795	531.328.0181.02.01	Unidad de electrociencia de uso general.	2
40	Hosp. Cardiología N° 34, Nuevo León	UMAE H CARDIOLOGIA 34, NTL	Av. Lincoln y Efr. María Camarero Col. Valle Verde 2o Sector C.P. 64360, Monterrey, Nuevo León	Lic. Eduardo Rangiel García	11795	531.328.0181.02.01	Unidad de electrociencia de uso general.	3

ANEXOS DIVISION DE CONTRA



DIRECCIÓN DE ADMINISTRACIÓN E INFRAESTRUCTURA
COORDINACIÓN DE ADQUISICIÓN DE BIENES Y CONTRATACIÓN DE SERVICIOS
COORDINACIÓN TÉCNICA DE ADQUISICIÓN DE BIENES DE INVERSIÓN Y ACTIVOS
DIVISIÓN DE EQUIPO Y MOBILIARIO MÉDICO



MÉXICO
GOBIERNO DE LA REPÚBLICA

ANEXO NO. 1.4 GUÍA DE DISTRIBUCIÓN Y ADMINISTRACIÓN DE CONTADORES

Estado	Localidad	Unidad de Adquisición	Nombre del Contador	Categoría	Salario	Descripción	Cantidad
40	Hosp. Especialidades N° 14, Veracruz	Av. Cuauhtémoc, Esp. Comercios y Pemas S/N Col. Pomaranco Hogar C.P. 91810, Veracruz, Veracruz	Ing. Christopher Zárate Priego	Jefe de la División de Ingeniería Biomédica	11795	Unidad de electrocirugía de uso general.	4
40	Hosp. Especialidades N° 2, Sonora	Calle Promoción Hialejo y Hualteguay S/N Col. C.P. 85130, Ciudad Obregón, Oaxaca, Sonora	Ing. Pedro Jesús Villavicencio Cruz	Jefe de la División de Ingeniería Biomédica	11795	Unidad de electrocirugía de uso general.	8
40	Hosp. Especialidades N° 71, Coahuila	Bld. Revolución 12960 OTE. Col. Torreón, Jardín C.P. 27200, Torreón, Coahuila	Dr. Rafael Ortega González	Jefe de División de Cirugía	11795	Unidad de electrocirugía de uso general.	5
40	México Oriente	Av. Juana María Franco S/N, Unidad Habitacional San Rafael, C.P. 95719 San Francisco Coahuila, Coahuila de Zaragoza, Edo. de México	Ing. Javier Rodríguez Cuervo	Ingeniero Biomédico Delegacional	11795	Unidad de electrocirugía de uso general.	2
40	Michoacán	Carretera Bilito Juárez Km Con Fco. Villa S/N Col. Linda Vista, Carretera Federal Uruapan-Los Reyes, C.P. 60050, Uruapan, Michoacán, Michoacán de Ocampo	Ing. Ray Bojorges Kuri	Coordinador de Ingeniería Biomédica Delegacional	11795	Unidad de electrocirugía de uso general.	1
40	Michoacán	Av. Mateo y Paseo de Los Alamos S/N, C.P. 59800, Zamora de Hidalgo, Zamora, Michoacán de Ocampo	Ing. Ray Bojorges Kuri	Coordinador de Ingeniería Biomédica Delegacional	11795	Unidad de electrocirugía de uso general.	1
40	Michoacán	Av. Camelinas S/N, Esquina Sanzon Flores C.P. 59070, Morelia, Morelia, Michoacán de Ocampo	Ing. Ray Bojorges Kuri	Coordinador de Ingeniería Biomédica Delegacional	11795	Unidad de electrocirugía de uso general.	2
40	Michoacán	Calle Salvador Alarcón 100 Col Centro C.P. 59800, Zacoahuatlán, Michoacán de Ocampo	Ing. Ray Bojorges Kuri	Coordinador de Ingeniería Biomédica Delegacional	11795	Unidad de electrocirugía de uso general.	1
40	Michoacán	Calle Ciprés 66 Col. Las Alondras C.P. 59557, La Piedad de Caballeros, La Piedad, Michoacán de Ocampo	Ing. Ray Bojorges Kuri	Coordinador de Ingeniería Biomédica Delegacional	11795	Unidad de electrocirugía de uso general.	1
40	Nayarit	Av. Insurgentes No. 727 Villas de San Ángel	Ing. Oliver Gerardo Ruiz	Ingeniero Biomédico Delegacional	11795	Unidad de electrocirugía de uso general.	1
40	Nayarit	Nicolás Echavarría sn Col. Cuauhtémoc	Ing. Oliver Gerardo Ruiz	Ingeniero Biomédico Delegacional	11795	Unidad de electrocirugía de uso general.	1
40	Puebla	Av. Juárez No. 14 Col. Centro C.P. 79800, Teztlahuacán, Puebla	Ing. Alberto Agustín Cándida Villalobos	Ingeniero Biomédico Delegacional	11795	Unidad de electrocirugía de uso general.	1
40	Puebla	Paseo de Las Américas S/N y Av. Carretero Col. San Nicolás Teitahuacán, G.P. 79720, Teitahuacán, Teitahuacán, Puebla	Ing. Alberto Agustín Cándida Villalobos	Ingeniero Biomédico Delegacional	11795	Unidad de electrocirugía de uso general.	4
40	Puebla	10 Poniente No. 2721 Col. Amor C.P. 72080, Heroica Puebla de Zaragoza, Puebla, Puebla	Ing. Alberto Agustín Cándida Villalobos	Ingeniero Biomédico Delegacional	11795	Unidad de electrocirugía de uso general.	10
40	Puebla	Av. 1o. de Mayo Esquina Pro Suárez C.P. 73200, Nuevo Nazare, Juan Galindo, Puebla	Ing. Alberto Agustín Cándida Villalobos	Ingeniero Biomédico Delegacional	11795	Unidad de electrocirugía de uso general.	1
40	Queretaro	Av. 6 de Febrero y Calzada Zaragoza Col. Centro C.P. 76000, Querétaro, Querétaro de Quirós, Querétaro	Ing. Juan Arturo Saenz López	Coordinador Delegacional de Biomédica	11795	Unidad de electrocirugía de uso general.	4
40	Queretaro	Av. 4 Esquina Con Calle 47 S/N Col. Lomas de Cabana, C.P. 76980, Santiago de Querétaro, Querétaro, Querétaro	Ing. Juan Arturo Saenz López	Coordinador Delegacional de Biomédica	11795	Unidad de electrocirugía de uso general.	2
40	Quintana Roo	Av. Adolfo López Mateos Esquina Nipotes Col. Campesino C.P. 77020, Chetumal, O'Hón P. Blanco, Quintana Roo	Ing. Jaime Magallon @imss.gob.mx	Coordinador Biomédico	11795	Unidad de electrocirugía de uso general.	1
40	San Luis Potosí	Av. Nicolás Zapala 288 Pedro Moreno y Tomás Estévez Col. Centro C.P. 78230, San Luis Potosí, San Luis Potosí, San Luis Potosí	Ing. Linda Lizeth Triado Escobosa	Coordinadora Delegacional de Ingeniería Biomédica	11795	Unidad de electrocirugía de uso general.	10
40	Sinaloa	Av. Estación Mexicana y Calle Amalard Col. Adolfo López Mateos C.P. 82148, Mazatlán, Mazatlán, Sinaloa	Ing. Oscar Antonio Rivera Salazar	Ingeniero Biomédico	11795	Unidad de electrocirugía de uso general.	1
40	Tamaulipas	Bld. Adolfo López Mateos y Av. Zapotala Col. Las Conchitas C.P. 89483, Ciudad Madero, Ciudad Madero, Tamaulipas	M.C. Héctor Antonio Quiñánz Celadrano	Coordinador de Ingeniería Biomédica	11795	Unidad de electrocirugía de uso general.	4
40	Tlaxcala	Guillermo Valle No. 115, Col. Centro, C. P. 90000 Tlaxcala de Xicohtlhuacán, Tlaxcala, Tlaxcala	Lic. Jorge Alfonso Rodríguez Ramírez	Coordinador Auxiliar de Operación Administrativa	11795	Unidad de electrocirugía de uso general.	1
40	Veracruz Norte	Av. Soledad No. 817, Col. Soledad C.P. 88610, Martínez de la Torre, Martínez de la Torre, Veracruz de Ignacio de la Llave	Ing. Simón García Quiñero	Ingeniero Biomédico E2	11795	Unidad de electrocirugía de uso general.	1
40	Veracruz Sur	Oriente 6 y sur 41 col centro c.p. 94300, Orizaba, Ver.	Ing. Mario Rodrigo Maifred Condon	Ingeniero Biomédico	11795	Unidad de electrocirugía de uso general.	5
40	Yucatán	Av. Colón con Itzáez Col. García Ginerés C.P. 97070, Mérida, Mérida, Yucatán	Ing. Ulises Tonatitlán Arreola Gómez	Coordinador Biomédico Delegacional	11795	Unidad de electrocirugía de uso general.	1
40	Yucatán	Calle 41 No. 489 X 34 Ex. Terreno El Fénix, Col. Industrial C.P. 97150, Mérida, Mérida, Yucatán	Ing. Ulises Tonatitlán Arreola Gómez	Coordinador Biomédico Delegacional	11795	Unidad de electrocirugía de uso general.	2
41	Guerrero	Av. Ruiz Cortines s/n, Infonavit Alta Progreso Col. Francisco Villa C.P. 39610, Acapulco, Guerrero	Ing. César Alejandro Rangel Rodríguez	Coordinador de Ingeniería Biomédica	12069	Unidad de facoemulsión.	1
41	Hosp. Especialidades, Puebla	Villa C.P. 2004 y 20 Oriente, Col. Centro C.P. 72000, Heroica Puebla de Zaragoza, Puebla, Puebla	Ing. Hans Ulrich Lau Cruz	Ingeniero Biomédico	12069	Unidad de facoemulsión.	1
41	San Luis Potosí	Av. Tangamanga 205 Col. Prados de San Vicente 1a. Sec. C.P. 76987 San Luis Potosí, San Luis Potosí, San Luis Potosí	Ing. Linda Lizeth Triado Escobosa	Coordinadora Delegacional de Ingeniería Biomédica	12069	Unidad de facoemulsión.	1



DIRECCIÓN DE ADMINISTRACIÓN
UNIDAD DE ADQUISICIONES E INFRAESTRUCTURA
COORDINACIÓN DE ADQUISICIÓN DE BIENES Y CONTRATACIÓN DE SERVICIOS
COORDINACIÓN TÉCNICA DE ADQUISICIÓN DE BIENES DE INVERSIÓN Y ACTIVOS
DIVISIÓN DE EQUIPO Y MOBILIARIO MÉDICO



MÉXICO
GOBIERNO DE LA REPÚBLICA

ANEXO No. 14
LISTA DE DISTRIBUCIÓN Y ADMINISTRADORES DE CONTRATO

Cantidad	Subsección	Ubicación	Asignatarios	Clave	Unidad de Medida	SEU	Descripción	Cantidad
42	Aguaascalientes	HG22 AGUAASCALIENTES AGS C.P. 20190, Aguaascalientes, Aguaascalientes	Ing. Laura Martínez Yañez	Ingeniero Biomédico Delegacional	laura.martinez@imss.gob.mx	11823	Unidad radiológica portátil digital	1
42	Chiapas	HG21 TAPACHULA Carretera Costera y Anillo Periférico s/n Col. Tapachula Centro C.P. 30700, Tapachula, Chiapas	Ing. Guillermo Alberto Avendaño Azuela	Ingeniero Biomédico Delegacional	guillermo.avendaño@imss.gob.mx	11823	Unidad radiológica portátil digital	1
42	Chihuahua	HG21 CIUDAD DELICIAS Av. Río Conchos, Sector Poniente s/n Col. Col Delicias Centro, CP 33000	Ing. Miguel Martínez Costena	Jefe de Servicios Administrativos	miguel.martinez@imss.gob.mx	11823	Unidad radiológica portátil digital	1
42	Distrito Federal Norte	HGR 25 ZARAGOZA, DF Av. Ignacio Zaragoza No. 1840 Col. Juan Escutón C.P. 08100, Del. Iztapalapa, Distrito Federal	IB Roberto Manuel Uruenas Zamora	Coordinador Biomédico	roberto.uruenas@imss.gob.mx	11823	Unidad radiológica portátil digital	1
42	Distrito Federal Sur	HG21 GABRIEL MANCERA DE NORTE Gobernador Manuel de la Parra, C.P. 03100, Del. Benito Juárez, Distrito Federal	Ing. Gustavo Adolfo Martínez Chávez	Ingeniero Biomédico Delegacional D.F. Sur	gustavo.martinez@imss.gob.mx	11823	Unidad radiológica portátil digital	1
42	Distrito Federal Sur	HG22A FOO DEL PASO Y T. DF SUR Milli No. 144 Francisco del Paso y Troncoso Col. Granjas México C.P. 08400, Del. Iztapalapa, Distrito Federal	Ing. Gustavo Adolfo Martínez Chávez	Ingeniero Biomédico Delegacional D.F. Sur	gustavo.martinez@imss.gob.mx	11823	Unidad radiológica portátil digital	1
42	Distrito Federal Sur	HG21A VENADOS, DF SUR Municipio Libre No. 270 Entre Vértiz y División del Norte Col. Porales C.P. 03300, Del. Benito Juárez, Distrito Federal	Ing. Gustavo Adolfo Martínez Chávez	Ingeniero Biomédico Delegacional D.F. Sur	gustavo.martinez@imss.gob.mx	11823	Unidad radiológica portátil digital	1
42	Guerrero	HG21MFP3 CHILPANCIÑO, GRO Av. Miguel Alemán No. 70 Col. Centro C.P. 39510, Chilpancingo, Guerrero	Ing. Cesar Alejandro Fraquel Rodríguez	Coordinador de Ingeniería Biomédica	cesar.rangel@imss.gob.mx	11823	Unidad radiológica portátil digital	1
42	Hosp. Especialidades C.A.N Shlo XXI	UMAE HCRDIOLOGIA CMNSXXI Av. Cuauhtémoc No. 380 Entre Dr. Márquez y Eje 3 Sur Col. Doctores C.P. 06720, Del. Cuauhtémoc, Distrito Federal	Ing. Alberto Saucedo Pérez	Jefe de la División de Ingeniería Biomédica	alberto.saucedo@imss.gob.mx	11823	Unidad radiológica portátil digital	1
42	Hosp. Especialidades C.M.N La Raza	UMAE HE CAN LA RAZA Seny y Zanchelli S/N Col. La Raza C.P. 02980, Del. Iztapalapa, Distrito Federal	Ing. Jorge Rodríguez Chávez	Jefe de la División de Ingeniería Biomédica	jorge.rodriguez@imss.gob.mx	11823	Unidad radiológica portátil digital	5
42	Hosp. Especialidades N° 14, Veracruz	UMAE HE14 CNMVER Av. Cuauhtémoc, Edo. Conventos y Padilla S/N Col. Arzacabal, Distrito Federal	Ing. Christopher Zárate Piñero	Jefe de la División de Ingeniería Biomédica	christopher.zarate@imss.gob.mx	11823	Unidad radiológica portátil digital	1
42	Hosp. Especialidades N° 71, Coahuila	UMAE HE71 TORREON, COAH Bvd. Revolución #2650 OTE. Col. Torreon Jardín C.P. 27200, Torreon, Coahuila	Ing. Christopher Zárate Piñero	Jefe de la División de Ingeniería Biomédica	christopher.zarate@imss.gob.mx	11823	Unidad radiológica portátil digital	1
42	Hosp. Especialidades, Jalisco	UMAE HESP OBLATOS CIMO, JAL Benito Domínguez No. 1000 Col. Oblatos C.P. 44329, Guadalajara, Jalisco	Dr. Rafael Ortega González	Jefe de la División de Ingeniería Biomédica	rfael.ortega@imss.gob.mx	11823	Unidad radiológica portátil digital	1
42	Hosp. Especialidades, Pue	UMAE HESP CNMCA PUEBLA, PUE Calle 2 Norte No. 2004 y 20 Oriente, Col. Centro C.P. 72000, Heredia Puebla de Zaragoza, Puebla, Puebla	Ing. Alvaro Verdugo Correa	Jefe de la División de Ingeniería Biomédica	alvaro.verdugo@imss.gob.mx	11823	Unidad radiológica portátil digital	1
42	Jalisco	HG2189 FC, JAL 44190, Guadalupe, Jalisco	Ing. Hans Ulrich Lan Cruz	Ingeniero Biomédico	hans.lauc@imss.gob.mx	11823	Unidad radiológica portátil digital	2
42	Jalisco	HG21MFP2 CASIHIRO CASTILLOJAL Av. Arce, Col. Casihiro, Jalisco	Ing. Christopher Guillermo Oliva Nietus	Ingeniero Biomédico	christopher.oliva@imss.gob.mx	11823	Unidad radiológica portátil digital	1
42	Morelos	HG21MFP7 CUAUTLA, MOR Calle Tulipanes No. 2, Col. Centro C.P. 62740, Cuautla, Cuautla, Morelos	Ing. Adriana Becerra Alquicira	Ingeniero Biomédico	adriana.becerra@imss.gob.mx	11823	Unidad radiológica portátil digital	1
42	Nayarit	HG21 TEPIC, NAY Av. Insurgentes No. 727 Villas de San Angel	Ing. Oliver Gerardo Ruiz Milamontes	Coordinador Biomédico Delegacional de Ingeniería Biomédica	oliver.ruz@imss.gob.mx	11823	Unidad radiológica portátil digital	1
42	Nuevo León	HG217 MONTERREY, NL F. Lozano y Poble Col. Benito Juárez C.P. 64420, Monterrey, Monterrey, Nuevo León	Ing. Fabián Armenta Alonso	Coordinador Biomédico	fabian.alonso@imss.gob.mx	11823	Unidad radiológica portátil digital	1
42	Nuevo León	HG21MFP6 SAN NICOLAS DL GARZA, NL Av. Juárez y Carretera A Laredo Col. Ciudad Ibarra C.P. 66490, San Nicolás de los Garza, San Nicolás de los Garza, Nuevo León	Ing. Fabián Armenta Alonso	Coordinador Biomédico	fabian.alonso@imss.gob.mx	11823	Unidad radiológica portátil digital	1
42	Nuevo León	HG21MFP2 MONTERREY, NL Av. Constitución Ote. y Profesor G. Tomas S/N, C.P. 64010, Monterrey, Monterrey, Nuevo León	Ing. Fabián Armenta Alonso	Coordinador Biomédico	fabian.alonso@imss.gob.mx	11823	Unidad radiológica portátil digital	1
42	Oaxaca	HG21 JIMAA OAXACA, OAX Cdad. Héroes de Chapultepec 821 Col. Centro C.P. 68000, García de Juárez, Oaxaca de Juárez, Oaxaca	Ing. Ramón Alberto Morcada Saucedo	Ingeniero Biomédico	ramon.morcada@imss.gob.mx	11823	Unidad radiológica portátil digital	1
42	Quintana Roo	HG23 CANGUNO ROO Av. Cota Esquina Tulúm Col. Centro C.P. 77500, Cancún, Bando Juárez, Quintana Roo	Ing. Jaime Alfonso Magallán Lara	Coordinador Biomédico	jaime.magallon@imss.gob.mx	11823	Unidad radiológica portátil digital	1
42	San Luis Potosí	HG21F1 SAN LUIS POTOSI, SLP Av. Nicolás Zañata 203 Pedro Moreno y Tomasa Estévez Col. Centro C.P. 76230, San Luis Potosí, San Luis Potosí, San Luis Potosí	Ing. Linda Lizeth Tirado Escobosa	Coordinadora Delegacional de Ingeniería Biomédica	linda.lirado@imss.gob.mx	11823	Unidad radiológica portátil digital	1
42	Sinaloa	HG21MFP2 COSTA RICA, SIN Oncena y San Rafael Col. Centro C.P. 80430, Costa Rica, Cuicatlan, Sinaloa	Ing. Oscar Antonio Rivera Salazar	Ingeniero Biomédico	oscar.riveras@imss.gob.mx	11823	Unidad radiológica portátil digital	1
42	Sinaloa	HG21MFP3 MAZATLÁN, SIN Av. Ekebaro, Mazatlán, Col. Adolfo López Mendoza C.P. 82149, Mazatlán, Mazatlán, Sinaloa	Ing. Oscar Antonio Rivera Salazar	Ingeniero Biomédico	oscar.riveras@imss.gob.mx	11823	Unidad radiológica portátil digital	1
42	Veracruz Norte	HG211 XALAPA, VER NTE Lomas del Estación Entre Sebastián Camacho y Calle Nicolás Bravo, Col. Centro C.P. 91000, Xalapa-Enríquez, Xalapa, Veracruz de Ignacio de la Llave	Ing. Simón García Quintero	Ingeniero Biomédico E2	simon.garcia@imss.gob.mx	11823	Unidad radiológica portátil digital	1
42	Veracruz Sur	HGR 1 ORIZABA, VER SUR Oriente 6 y sur 41 col.centro c.p. 94300, Orizaba, Ver.	Ing. Mario Rodrigo Muñoz Córdoba	Ingeniero Biomédico	mario.munoz@imss.gob.mx	11823	Unidad radiológica portátil digital	1
42	Veracruz Sur	HGS233 TIERRA BLANCA, VER SUR Calle Riecro y Mina s/n col. Luis Echeverría Alvarez esq. Hacienda Colegio Militar c.p. 95100, Tierra Blanca, Ver	Ing. Mario Rodrigo Muñoz Córdoba	Ingeniero Biomédico	mario.munoz@imss.gob.mx	11823	Unidad radiológica portátil digital	1
43	Aguaascalientes	HG22 AGUAASCALIENTES AGS C.P. 20190, Aguaascalientes, Aguaascalientes	Ing. Laura Martínez Yañez	Ingeniero Biomédico Delegacional	laura.martinez@imss.gob.mx	12193	Verificador adulto-pediatra	2

ANEXO No. 1.4
GUIA DE DISTRIBUCIÓN Y ADMINISTRACIONES DE EQUIPO

Estado	Distribución	Unidad	Domicilio	Administración	Responsable	Cargo	Correo Electrónico	IDEI	FEI	Equipo
43	Baja California	HGZMF6 TECATE, BC	Av. Piedad Sully y Av. Irujo No. 100, Col. Zona Norte C.P. 21400, Tecate, Baja California Norte	Ing. Héctor Baro Verdugo	Coordinador Biomédico Delegacional	hector.baro@imss.gob.mx	12183	531.941.0972.03.01	1	Ventilador adulto-pediátrico
43	Baja California	HGPMF31 MEXICALI, BC	Calle G. y Av. Lerdo s/n Col. Nueva C.P. 21100, Mexicali, Baja California Norte	Ing. Héctor Baro Verdugo	Coordinador Biomédico Delegacional	hector.baro@imss.gob.mx	12183	531.941.0972.03.01	1	Ventilador adulto-pediátrico
43	Chiapas	HGZ22 Tuxtla Gutiérrez, CHIAPAS	Calle 11A, Oriente Norte Col. Tuxtla Gutiérrez Centro C.P. 29000, Tuxtla Gutiérrez, Chiapas	Ing. Guillermo Alberto Aveniádo Arzate	Ingeniero Biomédico Delegacional	guillermo.aveniador@imss.gob.mx	12183	531.941.0972.03.01	5	Ventilador adulto-pediátrico
43	Chiapas	HGZMF1 TAPACHULA, CHIAPAS	Carretera Costera y Avda Periferico sin Col. Tapachula Centro C.P. 30700, Tapachula, Chiapas	Ing. Guillermo Alberto Aveniádo Arzate	Ingeniero Biomédico Delegacional	guillermo.aveniador@imss.gob.mx	12183	531.941.0972.03.01	5	Ventilador adulto-pediátrico
43	Chihuahua	HGZ26 CIUDAD JUAREZ, CHH	Calle Juarez Aragón Roma 14 460 Norte Zona PROMAF	Ing. Miguel Martínez Cedena	Jefe de Servicios Administrativos	miguel.martinez@imss.gob.mx	12183	531.941.0972.03.01	4	Ventilador adulto-pediátrico
43	Hidalgo	HGZMF6 TEPELIL DEL RIO, HGO	Av. Melchor Ocampo No. 32 Col. Centro C.P. 42850, Tepelil del Río de Ocampo, Hidalgo	Ing. Edgar Arochi Hernández Torres	Coordinador Biomédico Delegacional	edgar.hernandez@imss.gob.mx	12183	531.941.0972.03.01	1	Ventilador adulto-pediátrico
43	Hosp. Especialidades C.M.N La Raza	UMAE HE CIVIL LA RAZA	Santa y zacacha SN Col La Raza C.P. 02800, Deleg. Acazotzalco, Distrito Federal	Ing. Jorge Rodríguez Chávez	Jefe de División de Ingeniería Biomédica	jorge.rodriguez@imss.gob.mx	12183	531.941.0972.03.01	1	Ventilador adulto-pediátrico
43	Hosp. Especialidades C.M.N Siglo XXI	UMAE H ESPECIALIDADES C.M.N Siglo XXI	Av. Cuauhtémoc, Esq. Cenantes y Pacifica SN Col. Formando Hogar C.P. 91810, Venanzuz Venanzuz de la Jarra del La Jarra	Ing. David Nava Rodríguez	Jefe de División de Ingeniería Biomédica	david.nava@imss.gob.mx	12183	531.941.0972.03.01	6	Ventilador adulto-pediátrico
43	Hosp. Especialidades N° 14, Venanzuz	UMAE HE14 CIVILMER C.M.N Siglo XXI	Av. Cuauhtémoc No. 330 Entre Dr. Márquez y Eje 3 Sur Col. Doctores C.P. 06720, Deleg. Cuauhtémoc, Distrito Federal	Ing. Christopher Zárate Priego	Jefe de la División de Ingeniería Biomédica	christopher.zarate@imss.gob.mx	12183	531.941.0972.03.01	3	Ventilador adulto-pediátrico
43	Hosp. Especialidades Jalisco	UMAE HESP OBLATOS CIMO, JALISCO	Av. Cuauhtémoc, Esq. Cenantes y Pacifica SN Col. Formando Hogar C.P. 91810, Venanzuz Venanzuz de la Jarra del La Jarra	Ing. Álvaro Verdugo Cortea	Jefe de la División de Ingeniería Biomédica	alvaro.verdugo@imss.gob.mx	12183	531.941.0972.03.01	6	Ventilador adulto-pediátrico
43	Hosp. General C.M.N La Raza	UMAE HG CIVIL LA RAZA	Carr. Vallejo y Jacarandas Col. La Raza C.P. 02800, Deleg. Acazotzalco, Distrito Federal	Ing. José Luis Flores Bohíofes	Jefe de la División de Ingeniería Biomédica	jose.lflores@imss.gob.mx	12183	531.941.0972.03.01	5	Ventilador adulto-pediátrico
43	Hosp. Periferia C.M.N Siglo XXI	UMAE H PEDIATRIA CMNSXXI	Av. Cuauhtémoc No. 330 Entre Dr. Márquez y Eje 3 Sur Col. Doctores C.P. 06720, Deleg. Cuauhtémoc, Distrito Federal	Ing. José Rogelio Vargas Guerrero	Jefe del Departamento de Conservación y Servicios Generales Biomédica	jose.vargas@imss.gob.mx	12183	531.941.0972.03.01	10	Ventilador adulto-pediátrico
43	Hosp. Traumatología, Magda. de las Salinas DF	UMAE HT MAGDALENA D LAS SALINAS	Colector 16 SN Esp. Av. LP N. Col. Magdalena de las Salinas C.P. 07700, Deleg. Gustavo A. Madero, Distrito Federal	Ing. Avelín Méndez Román	Jefe de la División de Ingeniería Biomédica	avelin.mendez@imss.gob.mx	12183	531.941.0972.03.01	2	Ventilador adulto-pediátrico
43	Michoacán	HGZ9 URUAPAN, MICH	Calle Benito Juárez Esq. Con Fco. Villa SN Col. Uruapan, Michoacán	Ing. Ruy Bojorges Kuri	Coordinador de Ingeniería Biomédica Delegacional	ruy.bojorges@imss.gob.mx	12183	531.941.0972.03.01	1	Ventilador adulto-pediátrico
43	Michoacán	HGR1 CHARO, MORELIA, MICH	Av. Bosques de Los Osos 101, C.P. 61301, La Goleta, Charo, Michoacán de Ocampo	Ing. Ruy Bojorges Kuri	Coordinador de Ingeniería Biomédica Delegacional	ruy.bojorges@imss.gob.mx	12183	531.941.0972.03.01	1	Ventilador adulto-pediátrico
43	Nayarit	HGZ1 TEPIC, NAY	Av. Insurgentes No. 727 Vías de San Ángel	Ing. Oliver Gerardo Ruiz Méndez	Ingeniero Biomédico Delegacional	oliver.ruiz@imss.gob.mx	12183	531.941.0972.03.01	4	Ventilador adulto-pediátrico
43	Nuevo León	HGSMF12 LINARES, NL	Emilio Carranza y Vías Héroses SN, C.P. 67700, Linares, Nuevo León	Ing. Fabián América Alonso	Coordinador Biomédico	fabián.alonso@imss.gob.mx	12183	531.941.0972.03.01	2	Ventilador adulto-pediátrico
43	Puebla	HGZ23 TEZUITLAN, PUE	Av. Juárez No. 14 Col. Centro C.P. 73900, Tezuitlán, Tezuitlán, Puebla	Ing. Alberto Agustín Candia Villalobos	Ingeniero Biomédico Delegacional	alberto.candia@imss.gob.mx	12183	531.941.0972.03.01	2	Ventilador adulto-pediátrico
43	Puebla	HGZ15 TEHUACAN, PUE	Paseo de las Américas S/N y Av. Garcirreaga Col. San Nicolás Tepehuanilla, C.P. 75720, Tehuacan, Tehuacan, Puebla	Ing. Alberto Agustín Candia Villalobos	Ingeniero Biomédico Delegacional	alberto.candia@imss.gob.mx	12183	531.941.0972.03.01	2	Ventilador adulto-pediátrico
43	UMAE HRP 48 LEON, GTD	UMAE HRP 48 LEON, GTD	Av. México esquina Paseo de los Insurgentes Col. Los Praxiteles C.P. 37200, León, Guanajuato	Ing. Mario Alberto Mondragón Juárez	Taller de la División de Ingeniería Biomédica	mario.mondragon@imss.gob.mx	12183	531.941.0972.03.01	10	Ventilador adulto-pediátrico
43	Veracruz Norte	HGZ11 XALAPA, VER NTE	Barrón, Col. Centro C.P. 91000, Xalapa-Enríquez, Xalapa, Veracruz de Ignacio de la Llave	Ing. Simón García Quintana	Ingeniero Biomédico E2	simon.garcia@imss.gob.mx	12183	531.941.0972.03.01	1	Ventilador adulto-pediátrico
43	Yucatán	HGR12 MERIDA, YUC	Calle 41 No. 489 X 94 Esq. Terceros El Fénix, Col. Industrial C.P. 97150, Mérida, Mérida, Yucatán	Ing. Ulises Torañih Amado Gómez	Coordinador Biomédico Delegacional	ulises.amado@imss.gob.mx	12183	531.941.0972.03.01	2	Ventilador adulto-pediátrico
43	Yucatán	HGR1 MERIDA, YUC	Av. Hidalgo No. 414 Col. Centro C.P. 95160, Fresnillo, Fresnillo, Zacatecas	Ing. Ulises Torañih Amado Gómez	Coordinador Biomédico Delegacional	ulises.amado@imss.gob.mx	12183	531.941.0972.03.01	2	Ventilador adulto-pediátrico
43	Zacatecas	HGZ22 FRESNILLO, ZAC	Blvd. Salinas y Fco Sarabia # 802 Col. Aviación C.P. 22014, Tlaxiaco, Baja California Norte	Ing. Fernando Cento Enriquez Ortiz	Coordinador Biomédico Delegacional	fernando.enriquez@imss.gob.mx	12183	531.941.0972.03.01	1	Ventilador adulto-pediátrico
44	Baja California	HGOMF7 Tijuana, BC	Blvd. Salinas y Fco Sarabia # 802 Col. Aviación C.P. 22014, Tlaxiaco, Baja California Norte	Ing. Héctor Baro Verdugo	Coordinador Biomédico Delegacional	hector.baro@imss.gob.mx	16414	531.941.0980.03.01	2	Ventilador adulto-pediátrico neonatal
44	Campeche	HGZMF1 CAMPECHE, CAMP	Av. López Héroles por Tlátementes y Quirónes Roca Col. San Francisco de Campeche Centro C.P. 24000, Campeche, Campeche	Ing. Juan Alberto Sotelo Pacilla	Ingeniero Biomédico Delegacional	juan.sotelo@imss.gob.mx	16414	531.941.0980.03.01	1	Ventilador adulto-pediátrico neonatal
44	Chihuahua	HGZMF11 CIUDAD DELICIAS, CHH	Carretera Cuernavaca, Sector Poniente s/n Col. Col Delicias Centro, CP 33000	Ing. Miguel Martínez Cedena	Jefe de Servicios Administrativos	miguel.martinez@imss.gob.mx	16414	531.941.0980.03.01	1	Ventilador adulto-pediátrico neonatal
44	Chihuahua	HGR66 JIMAA CO JUAREZ, CHH	Durango y Román Reyes Franco Torres del Sur	Ing. Miguel Martínez Cedena	Jefe de Servicios Administrativos	miguel.martinez@imss.gob.mx	16414	531.941.0980.03.01	3	Ventilador adulto-pediátrico neonatal
44	Chihuahua	HGR1 CHIHUAHUA, CHH	Av Universidad y García Corde	Ing. Miguel Martínez Cedena	Jefe de Servicios Administrativos	miguel.martinez@imss.gob.mx	16414	531.941.0980.03.01	5	Ventilador adulto-pediátrico neonatal
44	Coahuila	HGZ1 SALTILLO, COAH	Carr. Antonio Nario y Luis Gutiérrez Col. Zona Centro C.P. 25000, Saltillo, Coahuila	Ing. José Alberto López Chávez	Coordinador Biomédico Delegacional	jose.lopez@imss.gob.mx	16414	531.941.0980.03.01	2	Ventilador adulto-pediátrico neonatal



DIRECCIÓN DE ADMINISTRACIÓN
UNIDAD DE ADQUISICIONES E INFRAESTRUCTURA
COORDINACIÓN DE ADQUISICIÓN DE BIENES Y CONTRATACIÓN DE SERVICIOS
COORDINACIÓN TÉCNICA DE ADQUISICIÓN DE BIENES DE INVERSIÓN Y ACTIVOS
DIVISIÓN DE EQUIPO Y MOBILIARIO MÉDICO



MÉXICO
GOBIERNO DE LA REPÚBLICA

ANEXO No. 1.4
GUÍA DE DISTRIBUCIÓN Y ADMINISTRADORES DE CONTRATO

Estado	Ciudad	Ubicación	Administrador	Ciudad	Correo Electrónico	IMSS	SV	Descripción	Unidad
44	Coahuila	HGZNF 2 SALTILLO, COAH	Ing. José Alberto López Chávez	Coahuila	jose.lopezchavez@imss.gob.mx	16414	531.941.0980.03.01	Ventilador adulto-pediátrico neonatal	Coordinador Biomédico Delegacional
44	Coahuila	HGZMF7 MONCLOVA, COAH	Ing. José Alberto López Chávez	Coahuila	jose.lopezchavez@imss.gob.mx	16414	531.941.0980.03.01	Ventilador adulto-pediátrico neonatal	Coordinador Biomédico Delegacional
44	Distrito Federal Sur	HGZAT VICENTE GUERRERO, DF-SUR	Ing. Gustavo Adolfo Martínez Chávez	Distrito Federal Sur	gustavo.martinez@imss.gob.mx	16414	531.941.0980.03.01	Ventilador adulto-pediátrico neonatal	Ingeniero Biomédico Delegacional
44	Durango	HGZ51 GOMEZ PALAÇO, DGO	Dr. Héctor Manuel González Simental	Durango	hector.gonzalez@imss.gob.mx	16414	531.941.0980.03.01	Ventilador adulto-pediátrico neonatal	Coordinador Auxiliar de Atención Médica de Segundo Nivel Delegacional
44	Hidalgo	HGZMF5 TULA DE ALLENDE, HGO	Ing. Edgar Arón Hernández Torres	Hidalgo	edgar.hernandez@imss.gob.mx	16414	531.941.0980.03.01	Ventilador adulto-pediátrico neonatal	Coordinador Biomédico Delegacional
44	Hidalgo	HGZ53 TIZAUCA, HGO	Ing. Edgar Arón Hernández Torres	Hidalgo	edgar.hernandez@imss.gob.mx	16414	531.941.0980.03.01	Ventilador adulto-pediátrico neonatal	Coordinador Biomédico Delegacional
44	Hosp. Cardiológico N° 34, Nuevo León	Hosp. Cardiológico N° 34, Nuevo León	Lic. Eduardo Rangeli García	Hidalgo	eduardo.rangeli@imss.gob.mx	16414	531.941.0980.03.01	Ventilador adulto-pediátrico neonatal	Director Administrativo de la UIMAE
44	Hosp. Especialidades N° 1, Guajuatimán	Hosp. Especialidades N° 1, Guajuatimán	Ing. Pedro Pozos Yáñez	Hidalgo	pedro.pozos@imss.gob.mx	16414	531.941.0980.03.01	Ventilador adulto-pediátrico neonatal	Jefe de la División de Ingeniería Biomédica
44	Hosp. Pediatría C.M.N Siglo XXI	Hosp. Pediatría C.M.N Siglo XXI	Ing. José Rogelio Vargas Guerrero	Hidalgo	jose.vargas@imss.gob.mx	16414	531.941.0980.03.01	Ventilador adulto-pediátrico neonatal	Jefe del Departamento de Conservación y Servicios Generales
44	Hosp. Traumatología y Ortopedia 21, Nuevo León	Hosp. Traumatología y Ortopedia 21, Nuevo León	Ing. Beatriz Alicia Arroyo Castañeda	Hidalgo	beatriz.arroyo@imss.gob.mx	16414	531.941.0980.03.01	Ventilador adulto-pediátrico neonatal	Jefe de la División de Ingeniería Biomédica
44	Hosp. Traumatología y Ortopedia, Puebla	Hosp. Traumatología y Ortopedia, Puebla	Ing. Rosalba García González	Hidalgo	rosalba.garcia@imss.gob.mx	16414	531.941.0980.03.01	Ventilador adulto-pediátrico neonatal	Jefe de la División de Ingeniería Biomédica
44	Jalisco	HGR46 LAZARO GARDENAS, JAL	Ing. Christopher Guillermo Oliva Nietus	Jalisco	christopher.oliva@imss.gob.mx	16414	531.941.0980.03.01	Ventilador adulto-pediátrico neonatal	Ingeniero Biomédico
44	México Poniente	HGR20 TOLUCA, EDO MEX	Ing. Anuar Villareal Wong	México Poniente	anuar.villareal@imss.gob.mx	16414	531.941.0980.03.01	Ventilador adulto-pediátrico neonatal	Ingeniero Biomédico Delegacional
44	Morelos	HGZMF5 ZACATEPEC, MOR	Ing. Adriana Becerra Alcázar	Morelos	adriana.becerra@imss.gob.mx	16414	531.941.0980.03.01	Ventilador adulto-pediátrico neonatal	Coordinadora Delegacional de Ingeniería Biomédica
44	Morelos	HGRNF1 PLAN DE AYALA, MOR	Ing. Adriana Becerra Alcázar	Morelos	adriana.becerra@imss.gob.mx	16414	531.941.0980.03.01	Ventilador adulto-pediátrico neonatal	Coordinadora Delegacional de Ingeniería Biomédica
44	Nuevo León	HGSMF11 MONTEMORELOS, NL	Ing. Fabián Armenta Alonso	Nuevo León	fabián.alonso@imss.gob.mx	16414	531.941.0980.03.01	Ventilador adulto-pediátrico neonatal	Coordinador Biomédico
44	Oaxaca	HGZ1 UMMA OAXACA, OAX	Ing. Ramón Alberto Moncada Saucedo	Oaxaca	ramon.moncada@imss.gob.mx	16414	531.941.0980.03.01	Ventilador adulto-pediátrico neonatal	Ingeniero Biomédico
44	Queretaro	UMF3 FELIPECARRILLO PUERTO,ORO	Ing. Juan Arturo Saenz López	Queretaro	juan.zaenz@imss.gob.mx	16414	531.941.0980.03.01	Ventilador adulto-pediátrico neonatal	Coordinador Delegacional de Ingeniería Biomédica
44	Sinaloa	HGZ49 LOS MOCHIS, SIN	Ing. Oscar Antonio Rivera Salazar	Sinaloa	oscar.riveras@imss.gob.mx	16414	531.941.0980.03.01	Ventilador adulto-pediátrico neonatal	Ingeniero Biomédico
44	Sonora	HGZ2 HERMOSILLO, SON	Ing. Vania Gabriela Fontes Hernández	Sonora	vania.fontes@imss.gob.mx	16414	531.941.0980.03.01	Ventilador adulto-pediátrico neonatal	Coordinadora Delegacional de Ingeniería Biomédica
44	Sonora	HGR1 CD OBREGON, SON	Ing. Vania Gabriela Fontes Hernández	Sonora	vania.fontes@imss.gob.mx	16414	531.941.0980.03.01	Ventilador adulto-pediátrico neonatal	Coordinadora Delegacional de Ingeniería Biomédica
44	Tabasco	HGZ48 VILLAHERMOSA, TAB	Ing. Karim Tapia Quevedo	Tabasco	karim.tapia@imss.gob.mx	16414	531.941.0980.03.01	Ventilador adulto-pediátrico neonatal	Ingeniero Biomédico Delegacional
44	Tamaulipas	HGZ11 NUEVO LAREDO, TAMPS	MC. Héctor Antonio Gutiérrez Cárdenas	Tamaulipas	hector.gutierrez@imss.gob.mx	16414	531.941.0980.03.01	Ventilador adulto-pediátrico neonatal	Coordinador de Ingeniería Biomédica
44	Tamaulipas	HGZ13 MATAMOROS, TAMPS	MC. Héctor Antonio Gutiérrez Cárdenas	Tamaulipas	hector.gutierrez@imss.gob.mx	16414	531.941.0980.03.01	Ventilador adulto-pediátrico neonatal	Coordinador de Ingeniería Biomédica
45	Baja California	HGRMF31 MEXICALI, BC	Ing. Héctor Baro Verdugo	Baja California	hector.barov@imss.gob.mx	18655	531.941.1012.01.01	Ventilador de alta frecuencia oscilatoria pediátrica/neonatal convencional	Coordinador Biomédico Delegacional
45	Hosp. Gineco Obstétrica N° 3, C.M.N La Raza	Hosp. Gineco Obstétrica N° 3, C.M.N La Raza	Ing. Juan Gabriel Osorio Peralta Nietus	Jalisco	juan.osoriot@imss.gob.mx	18655	531.941.1012.01.01	Ventilador de alta frecuencia oscilatoria pediátrica/neonatal convencional	Jefe de la División de Ingeniería Biomédica
45	Jalisco	HGZ21 TEPIC, JAL	Ing. Christopher Guillermo Oliva Nietus	Jalisco	christopher.oliva@imss.gob.mx	18655	531.941.1012.01.01	Ventilador de alta frecuencia oscilatoria pediátrica/neonatal convencional	Ingeniero Biomédico
45	Jalisco	HGR45 LOS AYALA, GUAD, JAL	Ing. Christopher Guillermo Oliva Nietus	Jalisco	christopher.oliva@imss.gob.mx	18655	531.941.1012.01.01	Ventilador de alta frecuencia oscilatoria pediátrica/neonatal convencional	Ingeniero Biomédico
45	Jalisco	HGR46 LAZARO GARDENAS, JAL	Ing. Christopher Guillermo Oliva Nietus	Jalisco	christopher.oliva@imss.gob.mx	18655	531.941.1012.01.01	Ventilador de alta frecuencia oscilatoria pediátrica/neonatal convencional	Ingeniero Biomédico

ANEXO No. 14
CLAVE DE DISTRIBUCIÓN Y ADMINISTRACIÓN DE CONTRATO

Entidad	Demarcación	Unidad (Unidad)	Ubicación	Responsable de Contrato	Categoría	Cuenta Ejecutiva	RE	SE	Origen del presupuesto	Cuenta
45	UMAE HPDIATRIA OBLACINOCJAL		Bellaire Dominguez No. 795 Col. Independencia Oriente C.P. 44100, Guadaluajara, Jalisco	Dra. Ana Ruth Hernández Canavantes	Director Médico	ana.hernandez@imss.gob.mx	18655	531.941.10121.01	Ventilador de alta frecuencia oscilara con modo	1
46	HGSZMF2 EL SALTO, DGO		Cerro del Fortin s/n. C.P. 31692, Pueblo Nuevo, Durango	Dr. Héctor Manuel González Simental	Coordinador Auxiliar de Atención Médica de Seguimiento Nivel	hector.gonzalez@imss.gob.mx	20530	531.941.10590.01	Ventilador de traslado neonatal	1
46	HGZ1-UMAA OAXACA, OAX		Clad. Heróica de Chapultepec 821 Col. Centro C.P. 68000, Oaxaca de Juárez, Oaxaca de Juárez, Oaxaca	Ing. Ramón Alberto Moncada Saucedo	Ingeniero Biomédico	ramon.moncada@imss.gob.mx	20530	531.941.10590.01	Ventilador de traslado neonatal	1
46	HGZ3 SN JUAN B TUXTPEC, OAX		Carretera Tuxtpec Valle Nacional S/N, San Juan Bautista Tuxtpec, Cp 68300 San Juan Bautista Tuxtpec, San Juan Bautista Tuxtpec, Oaxaca	Ing. Ramón Alberto Moncada Saucedo	Ingeniero Biomédico	ramon.moncada@imss.gob.mx	20530	531.941.10590.01	Ventilador de traslado neonatal	1
46	HGZMF1 SAN LUIS POTOSI, SLP		Av. Nicolás Zapata 203 Pedro Moreno y Tomasa Estévez Col. Centro C.P. 78230, San Luis Potosí, San Luis Potosí, San Luis Potosí, SLP	Ing. Linda Lizeth Triado Escobosa	Coordinadora Delegacional de Ingeniería Biomédica	linda.lizeth@imss.gob.mx	20530	531.941.10580.01	Ventilador de traslado neonatal	2
46	HGR1 MERIDA, YUC		Calle 41 No. 89 X 94 Ext. Tenorios El Fénix, Col. Industrial C.P. 97150, Mérida, Mérida, Yucatán	Ing. Ulises Toralutti Amato Gómez	Coordinador Biomédico Delegacional	ulises.amato@imss.gob.mx	20530	531.941.10580.01	Ventilador de traslado neonatal	1
47	HGSZMF15 TONALA, CHIPAS		Av. Prolegación Hidalgo s/n Col. Centro C.P. 30500, Tonala, Chiapas	Ing. Guillermo Alberto Avendaño Arzate	Ingeniero Biomédico Delegacional	guillermo.avendaño@imss.gob.mx	12190	531.941.0279.04.01	Ventilador de traslado pediatría-adulto.	1
47	HGSZMF19 HUIMTLA, CHIAPAS		Alameda esa coahuila s/n Col. Habitación C.P. 30040, Huimtlá, Chiapas	Ing. Guillermo Alberto Avendaño Arzate	Ingeniero Biomédico Delegacional	guillermo.avendaño@imss.gob.mx	12190	531.941.0279.04.01	Ventilador de traslado pediatría-adulto.	1
47	HGSZMF11 CIUDAD DELICIAS, CHIH		Av. Hb Comercio, Sector Poniente s/n Col. Cd Delicias Centro, CP 33000	Ing. Miguel Martínez Cadena	Jefe de Servicios Administrativos	miguel.martinez@imss.gob.mx	12190	531.941.0279.04.01	Ventilador de traslado pediatría-adulto.	1
47	HGR1 CHIHUAHUA, CHIH		Av. Universidad y García Conde Río Magdalena No. 289 Este Almarino El Hidalgo Col. Trápan San Ángel C.P. 01080, Deleg. Álvaro Obregón, Distrito Federal	Ing. Miguel Martínez Cadena	Jefe de Servicios Administrativos	miguel.martinez@imss.gob.mx	12190	531.941.0279.04.01	Ventilador de traslado pediatría-adulto.	5
47	HGZMF9 SAN ANGELO, DF SUR		Av. de la Reforma No. 307 Fraccionamiento Gamez C.P. 06050, Inapalco, Guadalupe	Ing. Gustavo Aduño Martínez Chávez	Ingeniero Biomédico Delegacional	gustavo.martinez@imss.gob.mx	12190	531.941.0279.04.01	Ventilador de traslado pediatría-adulto.	3
47	HGZZA FCO DEL PASO Y T, DF SUR		Av. Circunvalación y Periférico Norte s/n Col. Centro C.P. 43900, Tlaxapalco, Hidalgo	Ing. Gustavo Aduño Martínez Chávez	Ingeniero Biomédico Delegacional	gustavo.martinez@imss.gob.mx	12190	531.941.0279.04.01	Ventilador de traslado pediatría-adulto.	4
47	HGZMF2 IRAPUATO, GTO		Av. de la Reforma No. 307 Fraccionamiento Gamez C.P. 36050, Irapuato, Guanajuato	Ing. Mónica Leitia Pacheco Ríos	Coordinador Biomédico Delegacional	monica.pacheco@imss.gob.mx	12190	531.941.0279.04.01	Ventilador de traslado pediatría-adulto.	2
47	HGZMF3 SALAMANCA, GTO		Bvd. Morelos esq. López Velasco Col. San Pedro C.P. 36740, Salamanca, Guanajuato	Ing. Mónica Leitia Pacheco Ríos	Coordinador Biomédico Delegacional	monica.pacheco@imss.gob.mx	12190	531.941.0279.04.01	Ventilador de traslado pediatría-adulto.	1
47	HGZMF9 CD SAHAGUN, HGO		Av. Circunvalación y Periférico Norte s/n Col. Centro C.P. 43900, Tlaxapalco, Hidalgo	Ing. Edgar Aarón Hernández Torres	Coordinador Biomédico Delegacional	edgar.hernandez@imss.gob.mx	12190	531.941.0279.04.01	Ventilador de traslado pediatría-adulto.	3
47	HGZ2 TULANCINGO, HGO		Prolegación. Guerrero sin número y Carretera México-Tlaxcala, Colonia Centro, 49300	Ing. Edgar Aarón Hernández Torres	Coordinador Biomédico Delegacional	edgar.hernandez@imss.gob.mx	12190	531.941.0279.04.01	Ventilador de traslado pediatría-adulto.	1
47	HGZMF1 PACHUCA, HGO		Av. Michoacán No. 32 Col. Centro C.P. 42850, Tepic Jalisco	Ing. Edgar Aarón Hernández Torres	Coordinador Biomédico Delegacional	edgar.hernandez@imss.gob.mx	12190	531.941.0279.04.01	Ventilador de traslado pediatría-adulto.	4
47	HGZMF6 TEPELI DEL RIO, HGO		Paseo Unidad Habitacional Tizayuca Col. C.P., Tizayuca, Hidalgo	Ing. Edgar Aarón Hernández Torres	Coordinador Biomédico Delegacional	edgar.hernandez@imss.gob.mx	12190	531.941.0279.04.01	Ventilador de traslado pediatría-adulto.	1
47	HGSZ 33 TIZAYUCA, HGO		Prolegación. Guerrero sin número y Carretera México-Tlaxcala, Colonia Centro, 49300	Ing. Edgar Aarón Hernández Torres	Coordinador Biomédico Delegacional	edgar.hernandez@imss.gob.mx	12190	531.941.0279.04.01	Ventilador de traslado pediatría-adulto.	1
47	HGZ2 TULANCINGO, HGO		Gza. Vallejo y Jacarandas Col. La Raza C.P. 02900, Deleg. Azcapotzalco, Distrito Federal	Ing. José Luis Flores Bolaños	Jefe de la División Biomédica	jose.flores@imss.gob.mx	12190	531.941.0279.04.01	Ventilador de traslado pediatría-adulto.	3
47	UMAE HG CMN LA PAZA		Av. General Buz No. 28 Col. San Bartolomé Nopalucán C.P. 59000, Irapuato, Guanajuato	Ing. Anuar Vilmaris Wong	Ingeniero Biomédico Delegacional	anuar.vilmaris@imss.gob.mx	12190	531.941.0279.04.01	Ventilador de traslado pediatría-adulto.	1
47	HGZ194 EL MOLINITO, EDO		Av. Camélias S/N, Esquina Serrano Flores C.P. 56070, Morelia, Morelia, Michoacán de Ocampo	Ing. Ruy Bórguez Kuri	Coordinador de Ingeniería Biomédica Delegacional	ruiyborguez@imss.gob.mx	12190	531.941.0279.04.01	Ventilador de traslado pediatría-adulto.	2
47	MEXRTE HGSZ 89 MORELIA, MICHOACAN		Av. 18 de Septiembre 165, Centro C.P. 60300, Los Reyes de Salmada, Los Reyes, Michoacán de Ocampo	Ing. Ruy Bórguez Kuri	Coordinador de Ingeniería Biomédica Delegacional	ruiyborguez@imss.gob.mx	12190	531.941.0279.04.01	Ventilador de traslado pediatría-adulto.	1
47	HGR1 TIZAYUCA, MICH		Av. Bosques de Los Olivos 101, C.P. 61301, La Góndola, Chedru, Michoacán de Ocampo	Ing. Ruy Bórguez Kuri	Coordinador de Ingeniería Biomédica Delegacional	ruiyborguez@imss.gob.mx	12190	531.941.0279.04.01	Ventilador de traslado pediatría-adulto.	1
47	HGZ23 TEZTLILAN, PUE		Av. Juárez No. 14 Col. Centro C.P. 73800, Teztlilán, Teztlilán, Puebla	Ing. Alberto Agustín Candela Villalobos	Ingeniero Biomédico Delegacional	alberto.candela@imss.gob.mx	12190	531.941.0279.04.01	Ventilador de traslado pediatría-adulto.	1
47	HGZ15 TEHUACAN, PUE		Paseo de Las Américas S/N y Av. Garcibarrón Col. San Nicolás Teztlilán, C.P. 75720, Tehuacán, Tehuacán, Puebla	Ing. Alberto Agustín Candela Villalobos	Ingeniero Biomédico Delegacional	alberto.candela@imss.gob.mx	12190	531.941.0279.04.01	Ventilador de traslado pediatría-adulto.	2
47	HGZMF2 SAN LUIS POTOSI, SLP		Michoacán y Benigno Arriaga Col. Moderna C.P. 78250, San Luis Potosí, San Luis Potosí, San Luis Potosí, SLP	Ing. Linda Lizeth Triado Escobosa	Coordinadora Delegacional de Ingeniería Biomédica Delegacional	linda.lizeth@imss.gob.mx	12190	531.941.0279.04.01	Ventilador de traslado pediatría-adulto.	2
47	HGZ2 FRESNILLO, ZAC		Av. Hidalgo No. 414 Col. Centro C.P. 99190, Fresnillo, Fresnillo, Zacatecas	Ing. Fernando Carlo Enríquez Ortiz	Coordinador Biomédico Delegacional	fernando.enriquez@imss.gob.mx	12190	531.941.0279.04.01	Ventilador de traslado pediatría-adulto.	1
48	HGO15 CHIHUAHUA, CHIH		Proleg. Av. División del Norte s/n y Calle 33, Col. Santo Niño CP. 31200, Chihuahua	Ing. Miguel Martínez Cadena	Jefe de Servicios Administrativos	miguel.martinez@imss.gob.mx	12188	531.941.0048.01.01	Ventilador neonatal para cuidados intensivos	5
48	HGZMF1 PACHUCA, HGO		Av. Moderno No. 407 Col. Ospedes C.P. 42880, Pachuca de Soto, Hidalgo	Ing. Edgar Aarón Hernández Torres	Coordinador Biomédico Delegacional	edgar.hernandez@imss.gob.mx	12188	531.941.0048.01.01	Ventilador neonatal para cuidados intensivos	1



ANEXO No. 1.4

GUIA DE DISTRIBUCIÓN Y ADMINISTRACIÓN DE BIENES DE CONTRATO

Ciudad	Estado	Unidad Médica	Ubicación	Responsable Técnico	Correo Electrónico	FREI	SEI	Verificador Intensivo	Modalidad	Ciudad	Ciudad
48	Jalisco	UMAE HSO OBALAIUS CAMPO, JALISCO	Belisario Domínguez, No. 771 Col. Independencia Oriente C.P. 44100, Guadalajara, Jalisco	Ing. Oscar Elizazar González Cazares	oscar.gonzalez@imss.gob.mx	12188	531.941.0048.01.01	Verificador Intensivo	neonatal para	ciudadob	6
48	Oaxaca	HGZ1-JIMAA OAXACA, OAX	Ciudad Héroles de Chapultepec 621 Col. Centro C.P. 68000, Oaxaca de Juárez, Oaxaca de Juárez, Oaxaca	Ing. Ramón Alberto Moncada Salcedo	ramon.moncada@imss.gob.mx	12188	531.941.0048.01.01	Verificador Intensivo	neonatal para	ciudadob	1
48	Puebla	HGZ15 TEHUACAN, PUE	Paseo de Las Américas S/N y Av. Garciborro Col. San Nicolás Tetzitzámtla, C.P. 75720, Tehuacán, Tehuacán, Puebla	Ing. Alberto Agustín Candia Villalobos	alberto.candia@imss.gob.mx	12188	531.941.0048.01.01	Verificador Intensivo	neonatal para	ciudadob	1
48	Veracruz Norte	HGZ11 XALAPA, VER NTE	Lomas del Estadio Emilio Sebastián Camacho / Calle Nicolás Bravo, Col. Centro C.P. 91000, Xalapa-Enríquez, Xalapa, Veracruz de Ignacio de la Llave	Ing. Simón García Quintero	simon.garcia@imss.gob.mx	12188	531.941.0048.01.01	Verificador Intensivo	neonatal para	ciudadob	2
48	Veracruz Norte	HGZMF24 POZA RICA, VER NTE	Naranjo y Reforma S/N Col. Laredo C.P. 98280, Poza Rica de Hidalgo, Poza Rica de Hidalgo, Veracruz de Ignacio de la Llave	Ing. Simón García Quintero	simon.garcia@imss.gob.mx	12188	531.941.0048.01.01	Verificador Intensivo	neonatal para	ciudadob	2
48	Veracruz Norte	HGZMF28 MARTINEZDELTORRE, VN	Av. Soledad No. 817, Col. Soledad C.P. 93610, Martínez de la Torre, Martínez de la Torre, Veracruz de Ignacio de la Llave	Ing. Simón García Quintero	simon.garcia@imss.gob.mx	12188	531.941.0048.01.01	Verificador Intensivo	neonatal para	ciudadob	1
48	Zacatecas	HGZ7 FRESNILLO, ZAC	Av. Hidalgo No. 414 Col. Centro C.P. 99150, Fresnillo, Fresnillo, Zacatecas	Ing. Fernando Carlo Enriquez Ortiz	fernando.enriquez@imss.gob.mx	12188	531.941.0048.01.01	Verificador Intensivo	neonatal para	ciudadob	1

1,772



DICE:

34. CEDULA DE DESCRIPCIÓN DEL ARTÍCULO:

Partida 35

ULTRASONOGRAFO BÁSICO

Clave SAI: 531.924.0031.03.01
Clave PREI: 000000000016416

2.4.4. Con capacidad de crecimiento de Doppler continuo con velocidad PRF de 40,000 Hz o mayor.

DEBE DECIR:

34. CEDULA DE DESCRIPCIÓN DEL ARTÍCULO:

Partida 35

ULTRASONOGRAFO BÁSICO

Clave SAI: 531.924.0031.03.01
Clave PREI: 000000000016416

Se modifica

2.4.4. Doppler continuo con velocidad PRF de 40,000 Hz o mayor.

35.

CEDULA DE DESCRIPCIÓN DEL ARTÍCULO

Partida 38

UNIDAD DE ANESTESIA DE ALTA ESPECIALIDAD
Clave SAI: 531.053.0356.05.01
Clave PREI: 000000000016313


- 2.2.1 Suministrar dos vaporizadores (Indicar marca y modelo):
- 2.2.1.1 Desflurano.
- 2.2.1.2 Isoflurano o sevoflurano (a elección de la Unidad)

35. CEDULA DE DESCRIPCIÓN DEL ARTÍCULO

Partida 38

UNIDAD DE ANESTESIA DE ALTA ESPECIALIDAD
Clave SAI: 531.053.0356.05.01
Clave PREI: 000000000016313

- 2.2.1 Suministrar dos vaporizadores, a elección de la Unidad (Indicar marca y modelo), de



PARTIDA	DELEGACION	UNIDAD MEDICA	AGENTE ANESTESICO
38
38
38

36.

CEDULA DE DESCRIPCIÓN DEL ARTÍCULO

Partida 39

UNIDAD DE ANESTESIA INTERMEDIA
Clave SAI: 531.053.0372.00.01
Clave PREI: 000000000017409

36. CEDULA DE DESCRIPCIÓN DEL ARTÍCULO

Partida 39

UNIDAD DE ANESTESIA INTERMEDIA
Clave SAI: 531.053.0372.00.01
Clave PREI: 000000000017409



No.

DICE:

DEBE DECIR:

[REDACTED]	[REDACTED]	[REDACTED]	[REDACTED]
[REDACTED]	[REDACTED]	[REDACTED]	[REDACTED]
[REDACTED]	[REDACTED]	[REDACTED]	[REDACTED]
[REDACTED]	[REDACTED]	[REDACTED]	[REDACTED]
[REDACTED]	[REDACTED]	[REDACTED]	[REDACTED]
[REDACTED]	[REDACTED]	[REDACTED]	[REDACTED]

ANEXOS
DIVISION DE CONTRATOS

CÉDULA DE DESCRIPCIÓN DE ARTÍCULO

Partida 40
Clave PREI: 11795
Clave SAI: 531.328.0181.02.01
UNIDAD DE ELECTROCIURUGÍA DE USO GENERAL

ESPECIFICACIONES Y REQUISITOS

- 3. Accesorios:
- 3.1.3 Pedal monopolar para corte y coagulación, (incluir marca y modelo y/o número de catálogo), a prueba de agua, antiexplosivo, (el cual debe garantizar la no entrada de agua arrojada a chorro desde cualquier ángulo o inmersión); con cable de conexión de 4 m como mínimo.
- 3.1.4 Con función de cambio a modo de control bipolar en el mismo pedal, o: Pedal bipolar, (incluir marca y modelo y/o número de catálogo), a prueba de agua, antiexplosivo, el cual debe garantizar la no entrada de agua arrojada a chorro (desde cualquier ángulo o inmersión); con cable de conexión de 4 m como mínimo.

CÉDULA DE DESCRIPCIÓN DE ARTÍCULO

Partida 40
Clave PREI: 11795
Clave SAI: 531.328.0181.02.01
UNIDAD DE ELECTROCIURUGÍA DE USO GENERAL

ESPECIFICACIONES Y REQUISITOS

- 3. Accesorios:
- 3.1.3 Pedal monopolar para corte y coagulación, (incluir marca y modelo y/o número de catálogo), a prueba de agua, antiexplosivo; (el cual debe garantizar la no entrada de agua arrojada a chorro desde cualquier ángulo o inmersión); con cable de conexión de 4 m como mínimo.
- 3.1.4 Pedal bipolar, (incluir marca y modelo y/o número de catálogo), a prueba de agua, antiexplosivo, el cual debe garantizar la no entrada de agua arrojada a chorro (desde cualquier ángulo o inmersión); con cable de conexión de 4 m como mínimo, o
- 3.1.5 Pedal doble para funcionamientos: monopolares (corte y coagulación) y bipolar (coagulación), (incluir marca y modelo y/o número de catálogo), a prueba de agua, antiexplosivo, (el cual debe garantizar la no entrada de agua arrojada a chorro desde cualquier ángulo o inmersión); con cable de conexión de 4 m como mínimo.

CEDULA DE DESCRIPCIÓN DEL ARTÍCULO:

Partida 42
UNIDAD RADIOLOGICA PORTÁTIL. EQUIPO DE RAYOS X MÓVIL.
Clave SAI: 531.341.2479.03.01

CEDULA DE DESCRIPCIÓN DEL ARTÍCULO:

Partida 42
UNIDAD RADIOLOGICA PORTÁTIL. EQUIPO DE RAYOS X MÓVIL.

2204

S

I

Z

T

M

X

T

O



1	11622	531.652.024.03.01	Monitorio año monográfico.	3	Si Req.	No Req.	No Req.	No Req.	No Req.	Si Req.	Avanzada	Si Req.	Si Req.	Si Req.	50	Imagen
2	18214	531.191.039.03.01	Cámara fijo con equipo completo para reanimación con desaturador monitor reanapaco.	120	No Req.	Si Req.	No Req.	No Req.	No Req.	Si Req.	Intermedia	Si Req.	Si Req.	Si Req.	50	Electrónica Médica
3	16382	531.492.054.03.01	Central de monitoreo para múltiples cámaras (6 cámaras para paciente adulto)	9	No Req.	No Req.	No Req.	No Req.	No Req.	Si Req.	Intermedia	Si Req.	Si Req.	Si Req.	50	Electrónica Médica
4	16361	531.632.054.03.01	Central de monitoreo para múltiples cámaras, ocho canales.	6	No Req.	No Req.	No Req.	No Req.	No Req.	Si Req.	Intermedia	Si Req.	Si Req.	Si Req.	50	Electrónica Médica
5	16367	531.632.054.03.01	Central de monitoreo para múltiples cámaras, diez canales.	9	No Req.	No Req.	No Req.	No Req.	No Req.	Si Req.	Intermedia	Si Req.	Si Req.	Si Req.	50	Electrónica Médica
6	16371	531.632.054.03.01	Central de monitoreo para múltiples cámaras, ocho canales ó 8 canales.	1	No Req.	No Req.	No Req.	No Req.	No Req.	Si Req.	Intermedia	Si Req.	Si Req.	Si Req.	50	Electrónica Médica
7	16294	531.632.054.03.01	Central de monitoreo para múltiples cámaras, ocho canales.	13	No Req.	No Req.	No Req.	No Req.	No Req.	Si Req.	Intermedia	Si Req.	Si Req.	Si Req.	50	Electrónica Médica
8	16378	531.628.033.02.01	Cama de calor radiante con calentador opcional (con botellera)	180	No Req.	No Req.	No Req.	No Req.	No Req.	Si Req.	Intermedia	Si Req.	Si Req.	Si Req.	50	Mécatronica y Fluidos
9	11703	531.324.0201.03.01	Escococardiograma infernal/estímulo color.	6	No Req.	No Req.	No Req.	No Req.	No Req.	Si Req.	Avanzada	Si Req.	Si Req.	Si Req.	50	Imagen
10	11733	531.168.0269.02.01	Electrocardiograma multifilar con interpretación.	129	No Req.	Si Req.	No Req.	No Req.	No Req.	Si Req.	Intermedia	Si Req.	Si Req.	Si Req.	50	Electrónica Médica
11	12176	531.925.0222.01.01	Electrocardiograma de 24 canales.	9	No Req.	No Req.	No Req.	No Req.	No Req.	Si Req.	Intermedia	Si Req.	Si Req.	Si Req.	50	Electrónica Médica
12	11693	531.833.0317.01.01	Electrocardiograma de cuatro canales (con potencia de emisión multiestímulo)	11	No Req.	No Req.	No Req.	No Req.	No Req.	Si Req.	Intermedia	Si Req.	Si Req.	Si Req.	50	Electrónica Médica
13	11902	531.400.0001.01.01	Fotocardiograma integral para pecho, sentido apical.	8	No Req.	No Req.	No Req.	No Req.	No Req.	Si Req.	Intermedia	Si Req.	Si Req.	Si Req.	50	Electrónica Médica
14	11928	531.897.0053.02.01	Indicador de freído.	16	No Req.	No Req.	No Req.	No Req.	No Req.	Si Req.	Intermedia	Si Req.	Si Req.	Si Req.	50	Mécatronica y Fluidos
15	19221	531.467.2063.02.01	Indicador para redón redón.	27	No Req.	No Req.	No Req.	No Req.	No Req.	Si Req.	Intermedia	Si Req.	Si Req.	Si Req.	50	Mécatronica y Fluidos
16	16379	531.467.2063.02.01	Indicador para redón redón (de color néctar).	31	No Req.	No Req.	No Req.	No Req.	No Req.	Si Req.	Intermedia	Si Req.	Si Req.	Si Req.	50	Mécatronica y Fluidos
17	11943	531.388.1010.04.01	Lámpara ultravioleta.	137	Si Req.	Si Req.	No Req.	No Req.	No Req.	Si Req.	Fundamental	Si Req.	No Req.	No Req.	50	Óptica y Oftalmología
18	11938	531.390.0255.01.01	Láser galvánico monofluoruro.	6	No Req.	No Req.	No Req.	No Req.	No Req.	Si Req.	Intermedia	Si Req.	Si Req.	Si Req.	50	Óptica y Oftalmología
19	11824	531.341.4487.03.01	Monitorio digital de campo completo.	29	Si Req.	Si Req.	No Req.	No Req.	No Req.	Si Req.	Avanzada	Si Req.	Si Req.	Si Req.	50	Imagen
20	20562	531.616.5105.01.01	Mesa Quijotes Electromagnéticos (Para Quijotes General)	16	No Req.	No Req.	No Req.	No Req.	No Req.	Si Req.	Fundamental	Si Req.	Si Req.	Si Req.	50	Óptica y Oftalmología
21	20563	531.616.5105.01.01	Mesa Quijotes Electromagnéticos (Para Quijotes)	2	No Req.	No Req.	No Req.	No Req.	No Req.	Si Req.	Fundamental	Si Req.	Si Req.	Si Req.	50	Óptica y Oftalmología
22	20564	531.616.5105.01.01	Mesa Quijotes Electromagnéticos (Para Quijotes)	1	No Req.	No Req.	No Req.	No Req.	No Req.	Si Req.	Fundamental	Si Req.	Si Req.	Si Req.	50	Óptica y Oftalmología
23	20566	531.616.5116.01.01	Mesa quijotes universal avanzada (para neurología y traumatología)	14	No Req.	No Req.	No Req.	No Req.	No Req.	Si Req.	Fundamental	Si Req.	Si Req.	Si Req.	50	Óptica y Oftalmología
24	20669	531.616.5116.01.01	Mesa quijotes universal avanzada (para ortopedia y traumatología)	11	No Req.	No Req.	No Req.	No Req.	No Req.	Si Req.	Fundamental	Si Req.	Si Req.	Si Req.	50	Óptica y Oftalmología
25	20670	531.616.5116.01.01	Mesa quijotes universal avanzada (para urología)	3	No Req.	No Req.	No Req.	No Req.	No Req.	Si Req.	Fundamental	Si Req.	Si Req.	Si Req.	50	Óptica y Oftalmología
26	20639	531.616.0275.04.01	Mesa Quijotes Universal Mecánicas Hérmicas (Para Quijotes General)	21	No Req.	No Req.	No Req.	No Req.	No Req.	Si Req.	Fundamental	Si Req.	Si Req.	Si Req.	50	Óptica y Oftalmología
27	20660	531.616.0275.04.01	Mesa Quijotes Universal Mecánicas Hérmicas (Para Quijotes)	14	No Req.	No Req.	No Req.	No Req.	No Req.	Si Req.	Fundamental	Si Req.	Si Req.	Si Req.	50	Óptica y Oftalmología
28	12950	531.626.024.02.01	Monitorio para neurología.	2	No Req.	No Req.	No Req.	No Req.	No Req.	Si Req.	Intermedia	Si Req.	Si Req.	Si Req.	50	Óptica y Oftalmología
29	12958	531.626.024.02.01	Monitorio para oftalmología de alta especialidad.	7	No Req.	No Req.	No Req.	No Req.	No Req.	Si Req.	Intermedia	Si Req.	Si Req.	Si Req.	50	Óptica y Oftalmología
30	16298	531.630.0403.02.01	Monitor de signos vitales	360	No Req.	Si Req.	No Req.	No Req.	No Req.	Si Req.	Fundamental	Si Req.	Si Req.	Si Req.	50	Electrónica Médica
31	12916	531.616.0411.03.01	Monitor de signos vitales para el paciente.	42	No Req.	No Req.	No Req.	No Req.	No Req.	Si Req.	Fundamental	Si Req.	Si Req.	Si Req.	50	Electrónica Médica
32	16400	531.616.0403.02.01	Monitor de signos vitales para terapia intensiva.	9	No Req.	No Req.	No Req.	No Req.	No Req.	Si Req.	Fundamental	Si Req.	Si Req.	Si Req.	50	Electrónica Médica
33	11787	531.227.0282.01.01	Sistema de monitoreo electrocardiográfico continuo y embulatorio.	12	No Req.	No Req.	No Req.	No Req.	No Req.	Si Req.	Intermedia	Si Req.	Si Req.	Si Req.	50	Electrónica Médica
34	16418	531.894.0051.03.01	Unidad de monitoreo avanzado.	25	No Req.	No Req.	No Req.	No Req.	No Req.	Si Req.	Avanzada	Si Req.	Si Req.	Si Req.	50	Imagen
35	16419	531.894.0051.03.01	Unidad de monitoreo básico.	52	No Req.	No Req.	No Req.	No Req.	No Req.	Si Req.	Avanzada	Si Req.	Si Req.	Si Req.	50	Imagen
36	16419	531.894.0051.03.01	Unidad de monitoreo básico.	12	No Req.	No Req.	No Req.	No Req.	No Req.	Si Req.	Avanzada	Si Req.	Si Req.	Si Req.	50	Imagen
37	16424	531.894.0051.03.01	Unidad de monitoreo básico-estímulo laser vital.	5	No Req.	No Req.	No Req.	No Req.	No Req.	Si Req.	Avanzada	Si Req.	Si Req.	Si Req.	50	Imagen
38	17429	531.833.0272.01.01	Unidad de monitoreo avanzada.	30	No Req.	No Req.	No Req.	No Req.	No Req.	Si Req.	Avanzada	Si Req.	Si Req.	Si Req.	50	Mécatronica y Fluidos
39	11735	531.820.0161.02.01	Unidad de electrocardiograma de uso general.	91	No Req.	No Req.	No Req.	No Req.	No Req.	Si Req.	Intermedia	Si Req.	Si Req.	Si Req.	50	Mécatronica y Fluidos
40	12989	531.961.0079.01.01	Unidad de licuación.	3	No Req.	No Req.	No Req.	No Req.	No Req.	Si Req.	Fundamental	Si Req.	Si Req.	Si Req.	50	Óptica y Oftalmología
42	11823	531.341.2019.03.01	Unidad electrología portátil digital.	36	No Req.	No Req.	No Req.	No Req.	No Req.	Si Req.	Avanzada	Si Req.	Si Req.	Si Req.	50	Imagen
43	12192	531.341.2022.03.01	Unidad electrología portátil.	60	No Req.	No Req.	No Req.	No Req.	No Req.	Si Req.	Intermedia	Si Req.	Si Req.	Si Req.	50	Mécatronica y Fluidos



ANEXOS

Dirección

Prestaciones Médicas
Unidad de Atención Médica
Coordinación de Planeación
de Infraestructura Médica
Unidad de Equipamiento Médico




No.

DICE

DEBE DECIR

Partida (RSI)	CEM	Equipo	Carácter	Vista Hidrográfica	Demarcación de Características	Eléctrica Hidrográfica	Gasas Vapores	Desagüe Completación	Medición Estación	Equipamiento Pavimento	Registro Cartografía	Sistema de Información Geográfica	Tiempo de Ejecución (Días Laborales posteriores al inicio de la adjudicación)	Grupo
7	16364	531.632.0554.03.01	Central de monitoreo para múltiples camas, ocho camas.	No Req.	No Req.	No Req.	No Req.	No Req.	SI Req.	No Req.	SI Req.	SI Req.	90	Electrónica Médica
19	11824	531.341.2487.03.01	Mastografía digital de campo completo.	SI Req.	No Req.	No Req.	No Req.	No Req.	SI Req.	No Req.	SI Req.	SI Req.	90	Imagen
40	11795	531.328.0181.02.01	Unidad de electrocuglia de uso general.	No Req.	No Req.	No Req.	No Req.	No Req.	SI Req.	No Req.	No Req.	SI Req.	90	Quirófano
42	11823	531.341.2479.03.01	Unidad radiológica portatil. Equipo de rayos x movil.	No Req.	No Req.	No Req.	No Req.	No Req.	SI Req.	No Req.	SI Req.	SI Req.	90	Imagen

Partida (RSI)	CEM	Equipo	Carácter	Vista Hidrográfica	Demarcación de Características	Eléctrica Hidrográfica	Gasas Vapores	Desagüe Completación	Medición Estación	Equipamiento Pavimento	Registro Cartografía	Sistema de Información Geográfica	Tiempo de Ejecución (Días Laborales posteriores al inicio de la adjudicación)	Grupo
7	16364	531.632.0554.03.01	Central de monitoreo para múltiples camas, ocho camas.	No Req.	No Req.	No Req.	No Req.	No Req.	SI Req.	No Req.	SI Req.	SI Req.	90	Electrónica Médica
19	11824	531.341.2487.03.01	Mastografía digital de campo completo.	SI Req.	No Req.	No Req.	No Req.	No Req.	SI Req.	No Req.	SI Req.	SI Req.	90	Imagen



No.

DICE:

DEBE DECIR:

40	11795	531.328.0181.02.01	Unidad de electrocirugía de uso general.	No Req.	No Req.	No Req.	No Req.	No Req.	No Req.	No Req.	No Req.	SI Req.	SI Req.	SI Req.	SI Req.	SI Req.	SI Req.	90	Quirófano
42	11823	531.341.2479.03.01	Unidad radiológica portátil. Equipo de rayos x móvil.	No Req.	No Req.	No Req.	No Req.	No Req.	No Req.	No Req.	No Req.	SI Req.	SI Req.	SI Req.	SI Req.	SI Req.	SI Req.	90	Imagen

ANEXO No. 1.4
GUÍA DE DISTRIBUCIÓN Y ADMINISTRADORES DE CONTRATO

Dice:	Página	Delegación	Unidad Médica	Domicilio	Administrador de Contrato	Cargo	Correo Electrónico	PREI	SAI	Descripción	Cantidad
	7	UMA E HPEDIATRIA OBLACMNOC,JAL	UMA E HPEDIATRIA OBLACMNOC,JAL	Belisario Domínguez No. 735 Col. Independencia Oriente C.P. 44100, Guadaluajara, Jalisco	Dra. Ana Ruth Hernández Cervantes	Director Médico	ana.hernandezcer@imss.gob.mx	16364	531.632.0554.03.01	Central de monitoreo para múltiples camas, ocho camas.	9
Debe decir:											
	7	UMA E HPEDIATRIA OBLACMNOC,JAL	UMA E HPEDIATRIA OBLACMNOC,JAL	Belisario Domínguez No. 735 Col. Independencia Oriente C.P. 44100, Guadaluajara, Jalisco	Dra. Ana Ruth Hernández Cervantes	Director Médico	ana.hernandezcer@imss.gob.mx	16364	531.632.0554.03.01	Central de monitoreo para múltiples camas, ocho camas.	0

11. ANEXO 1.6
CRITERIOS DE "EVALUACIÓN DE CAPACIDAD DEL LICITANTE, EXPERIENCIA Y ESPECIALIDAD Y CUMPLIMIENTO DE CONTRATOS"

ANEXO 1.6
CRITERIOS DE "EVALUACIÓN DE CAPACIDAD DEL LICITANTE, EXPERIENCIA Y ESPECIALIDAD Y CUMPLIMIENTO DE CONTRATOS"

Criterios de Evaluación de Capacidad del Licitante, Experiencia y Especialidad y Cumplimiento de Contratos

INSTRUCTIVO DE LLENADO

...


(9) Descripción del bien Deberá asentar los bienes amparados en el Contrato y/o

INSTRUCTIVO DE LLENADO

...

(9) Descripción del bien Deberá asentar los bienes amparados en el Contrato y/o

Handwritten signature and number 2250



ANEXO No. 1.7

Acta Administrativa Circunstanciada de Entrega, Recepción, Instalación, Puesta en Operación y Capacitación de Bienes de Inversión

Número consecutivo de acta: _____ año: _____
Hoja _____ de _____

En la Ciudad de _____, siendo las _____ horas del día: _____ del mes: _____ del año _____, en la Unidad Médica _____, en presencia de los servidores públicos del Instituto Mexicano del Seguro Social y el(los) representante(s) de la empresa _____, se levanta la presente acta a fin de hacer constar la RECEPCIÓN, INSTALACION, PUESTA EN OPERACIÓN Y CAPACITACION DEL(LOS) BIEN(ES) con las especificaciones que se detallan a continuación:

(NOTA IMPORTANTE: En caso de detectarse algún incumplimiento o circunstancia que impida la recepción a entera satisfacción del instituto, de acuerdo a lo establecido en el contrato que ampara la adquisición del bien, deberá procederse al levantamiento del Acta Circunstanciada de Rechazo de los bienes).

Descripción general del(los) bien(es) recibidos:

Equipo							
Nombre	Marca	Modelo	Número serie	Cantidad	Clave SAI	Clave PREI	Servicio de ubicación final del equipo

Equipos Accesorios*						
Nombre	Marca	Modelo	Número serie	Cantidad	Servicio de ubicación final del equipo	


(*) Son todos los equipos acompañan al equipo principal para su funcionamiento Ejemplo: Un tomógrafo se acompaña de una estación de trabajo, inyector de medio de contraste, impresora de placas, etc., siendo estos últimos equipos accesorios.

Proceso de adquisición:	Contrato Número:	Fincado a la empresa:	Domicilio de la empresa:	Teléfono de la empresa:	Correo electrónico de la empresa:

Se procedió a la verificación de los siguientes aspectos, de conformidad con el contrato de referencia:

A. Documentación recibida.

La documentación recibida por parte del proveedor corresponde íntegramente a lo siguiente:



- Original y copia del pedido o contrato, incluyendo la totalidad de sus anexos.
- Original y copia de la remisión de Pedido.
- Listado en el que se detallan las características del empaque, dimensiones, peso y contenido.
- Original de Carta de Garantía de los bienes en la que se indique el periodo de Garantía de los Bienes ofertados y se garantice la cobertura amplia contra vicios ocultos, defectos de fabricación o cualquier daño que presenten, por el periodo establecido en el contrato, señalando los centros de servicio o canje, la descripción de la capacidad de servicio local y regional, número de los técnicos y nivel de resolución (capacidad), su base de localización, el tiempo aproximado de respuesta para reparaciones de emergencia (dentro y fuera de horario regular), indicando el correo electrónico oficial de la empresa para la comunicación de solicitud de reparación.
- Original del Programa Calendarizado de Mantenimiento Preventivo y en su caso para aquellas ofertas, de Mantenimiento Mayor, en el que se incluya la descripción de las acciones a efectuar, debiendo incluir la relación de las piezas y/o partes a verificar y/o reemplazar, de acuerdo a lo establecido en el manual de servicio del fabricante de los bienes que le sean adjudicados.
- Para el caso de equipo médico de importación, copia simple cotejada del Pedimento de importación.
- Original y copias de constancia de la instalación, conforme a lo indicado en el Anexo No. 1.3 "Requisitos para Equipo Médico".
- Original y copias de constancia de la capacitación otorgada al personal, conforme a lo indicado en el Anexo No. 1.3 "Requisitos para Equipo Médico".

Observaciones: _____

Por lo que revisado lo anterior, se procedió a recibir el embarque y se verifican las condiciones de empaque y embalaje siguientes:

B. Condiciones de los empaques y embalaje verificadas:

- Que las condiciones físicas corresponden a la lista de empaque.
- Que los sellos de origen se encuentran íntegros y no se encuentran empaques rotos, mojados o daños por mal manejo.
- Que no presenta daños a simple vista.
- Que las condiciones físicas corresponden a la lista de empaque.
- La cantidad de pallets o tarimas y/o cajas y/o bultos
- No existe diferencia en peso, dimensiones y material de empaque.
- Que las condiciones físicas corresponden a la documentación presentada.
- Que los empaques no se encuentran mojado(s) y/o roto(s).
- Presenta buenas condiciones de manejo, verticalidad, fragilidad y humedad.
- La actividad se realiza de acuerdo a lo determinado por el fabricante.

Observaciones: _____

Una vez realizada la verificación anterior y encontrándose que el bien en buen estado se procedió a la instalación del bien entregado, bajo las siguientes especificaciones:

C. Apertura del embarque, instalación y verificación de(los) bien(es).



- Existe la debida correspondencia y concordancia entre lo adquirido y lo entregado en cuanto la cantidad, marca(s) y modelo(s).
- La actividad se realiza de acuerdo a lo determinado por el fabricante.
- La instalación se realiza, de así corresponder, conforme lo especificado en la guía mecánica, que contiene los requerimientos eléctricos, mecánicos, hidráulicos, sanitarios, espacios físicos y en su caso, instalaciones especiales indicadas, así como de acuerdo a las condiciones del contrato, contemplando todas las acciones requeridas.
- Los C. _____ y C. _____, de forma conjunta con el representante facultado del proveedor, verifican todas y cada una de las características y especificaciones contenidas en el contrato, así como las descritas en la Descripción amplia y detallada de los bienes ofertados (incluyendo en su caso software, accesorios, hardware, etc.), considerando las modificaciones que deriven de la(s) Junta(s) de Aclaraciones y demás apartados del referido instrumento legal, contra las que cuentan físicamente los bienes entregados.
- Se procedió a la verificación del correcto funcionamiento y operación del bien instalado.
- En el caso de bienes que para su operación requieren de software, se comprobará que se encuentre configurado en idioma español, así como las etiquetas y dispositivos periféricos que se requieren para su ejecución.

Observaciones: _____

NOTA: en caso de no aplicar alguno de éstos procesos porque no se encuentran contemplados en el contrato respectivo, especificarlo claramente en este apartado.

En relación con los siguientes rubros a verificar, se hace constar lo siguiente:

D. Capacitación y entrega de Información de operación y servicio.

- La capacitación se lleva a cabo conforme a un plan previamente establecido a satisfacción del instituto, quedando el proveedor comprometido a desarrollar e impartir un segundo programa dentro del término de la vigencia de la garantía, a solicitud del instituto.

El resumen de los resultados del programa se presenta en el siguiente cuadro.

Personal operativo	No. de capacitados	Fecha	
		Inicio	Término
Medico			
Técnico			
Enfermería			
Servicios básicos			
Especializado en mantenimiento			
Otro			

Observaciones: _____

- El personal de la unidad médica de que se trate recibe la información de operación y servicio de los bienes recibidos, así como licenciamientos de software, aplicativos de configuración y claves de acceso del equipo para uso irrestricto del Instituto, debiendo corresponder por lo menos a lo que a continuación se describe:

MEXICO DIVISION DE CONTRATOS



895

- Dos juegos de manuales de operación del equipo principal y de sus equipos accesorios para cada Área usuaria de la unidad, preferentemente en idioma español.
- Un juego de manuales de operación del equipo principal y de sus equipos accesorios, preferentemente en formato digital y en idioma español, para el Área de conservación de la unidad.
- Un juego de manuales de servicio completo del equipo principal y de sus equipos accesorios, preferentemente en formato digital y en idioma español, para el Área de conservación de la unidad.
- Un juego de manuales de operación del equipo principal y de sus equipos, preferentemente en formato digital y en idioma español, para el Área de Ingeniería Biomédica de la unidad o delegacional.
- Un juego de manuales de servicio completo del equipo principal y de sus equipos, preferentemente en formato digital y en idioma español, para el Área de Ingeniería Biomédica de la unidad o delegacional.
- Un juego de software, aplicativos de configuración y claves de acceso del equipo principal y de sus equipos accesorios para el Área de conservación de la unidad, en idioma español.
- Un juego de software, aplicativos de configuración y claves de acceso del equipo principal y de sus equipos accesorios para el Área de Ingeniería Biomédica de la unidad o delegacional, en idioma español.

Dichos manuales se relacionan a continuación:

Título	Referencia	Anexos	Tipo	Idioma

NOTA: en caso de no aplicar alguno de éstos procesos porque no se encuentran contemplados en el contrato respectivo, especificarlo claramente en este apartado.

Se levanta la presente acta y se hace constar que el bien(es) descrito(s) queda(n) en poder del Instituto.

No habiendo otro asunto que hacer constar, se levanta la presente a las _____ horas del día de su inicio, firmando la presente al calce y al margen en original, por cuadruplicado, los que intervinieron en el presente evento y que se encuentran debidamente facultados para contraer las obligaciones que de éste se deriven, quedando un original en poder del Responsable del área usuaria del(os) bien(es) de la Unidad de Destino Final para el expediente respectivo y hace entrega de dos tantos originales al proveedor para el trámite de pago correspondiente, y el último juego original se procede a enviar al Administrador del Contrato y una copia simple al Área Contratante para su conocimiento y para los efectos legales y administrativos correspondientes, así como copia simple a la Coordinación Normativa de nivel central que en su caso, haya participado como área técnica de acuerdo al contrato de que se trate para su conocimiento.



FIRMANTES

896

Unidad Médica (Se deberá indicar la Unidad Médica destino de los bienes)	
Administrador del Contrato	Director o Administrador o Responsable Administrativo del Control de Bienes de la Unidad de Destino Final del(os) bien(es)
(Firma y matrícula)	(Antefirma)
(Firma y matrícula)	(Antefirma)

Responsable del área usuaria del(os) bien(es)	Responsable del área de Conservación de la Unidad de Destino Final del(os) bien(es)
(Firma y matrícula)	(Antefirma)
(Firma y matrícula)	(Antefirma)
Responsable de Ingeniería Biomédica (en caso de ser requerido)	Representante(s) Legal del Proveedor asignado y facultado para la entrega del(os) bien(es)
(Firma y matrícula)	(Firma)
(Antefirma)	(Antefirma)

NOTAS IMPORTANTES:

1. LA TOTALIDAD DE LAS HOJAS QUE CONFORMEN LA PRESENTE ACTA, DEBERÁN CONTENER LA ANTEFIRMA DE LOS SERVIDORES QUE SUSCRIBEN AL FINAL DE LA MISMA.
2. EN EL CASO DE QUE SE PRESENTE CAMBIO DE PERSONAL, EL RESPONSABLE DE FORMALIZAR EL ACTA SERÁ EL SERVIDOR PUBLICO QUE LLEGUE A OCUPAR EL "CARGO INDICADO"
3. EL PRESENTE FORMATO CONTIENE LO MÍNIMO INDISPENSABLE QUE DEBE CONTENER EL ACTA CIRCUNSTANCIADA, EL CUAL ÚNICAMENTE TIENE CARÁCTER ORIENTATIVO MÁS NO LIMITATIVO, PARA LAS ÁREAS RESPONSABLES DE SU ELABORACIÓN.

ANEXOS
DIVISION DE CONTRATOS



“Acta Administrativa Circunstanciada de Entrega, Recepción, Instalación, Puesta en Operación y Capacitación de Bienes de Inversión”

Instructivo de llenado Acta Administrativa Circunstanciada de Entrega, Recepción, y Puesta en Operación de Bienes de Inversión.

En la Ciudad de _____, siendo las _____ horas del día: _____ del mes: _____ del año _____, en la Unidad Médica _____, en presencia de los servidores públicos del Instituto Mexicano del Seguro Social y el(los) representante(s) de la empresa _____, se levanta la presente acta a fin de hacer constar la RECEPCIÓN, INSTALACION, PUESTA EN OPERACIÓN Y CAPACITACION DEL(LOS) BIEN(ES) con las especificaciones que se detallan a continuación:

(NOTA IMPORTANTE: En caso de detectarse algún incumplimiento o circunstancia que impida la recepción a entera satisfacción del instituto, de acuerdo a lo establecido en el contrato que ampara la adquisición del bien, deberá procederse al levantamiento del Acta Circunstanciada de Rechazo de los bienes).

I. Descripción general del(los) bien(es) recibidos:

Equipo							
Nombre ¹	Marca	Modelo	Número serie	Cantidad	Clave SAI	Clave PREI	Servicio de ubicación final del equipo ²

Equipos Accesorio ³					
Nombre ⁴	Marca	Modelo	Número serie	Cantidad	Servicio de ubicación final del equipo

(*) Son todos los equipos acompañan al equipo principal para su funcionamiento Ejemplo: Un tomógrafo se acompaña de una estación de trabajo, inyector de medio de contraste, impresora de placas, etc., siendo estos últimos equipos accesorios.

Proceso de adquisición ⁵	Contrato número ⁶	Financiado a la empresa ⁷	Domicilio de la empresa ⁸	Teléfono de la empresa ⁹	Correo electrónico de la empresa ¹⁰

Se procedió a la verificación de los siguientes aspectos, de conformidad con el contrato de referencia:

A. Documentación recibida.

La documentación recibida por parte del proveedor corresponde íntegramente a lo siguiente:



893

- Original y copia del pedido o contrato, incluyendo la totalidad de sus anexos.
- Original y copia de la remisión de Pedido.
- Listado en el que se detallan las características del empaque, dimensiones, peso y contenido.
- Original de Carta de Garantía de los bienes en la que se indique el periodo de Garantía de los Bienes ofertados y se garantice la cobertura amplia contra vicios ocultos, defectos de fabricación o cualquier daño que presenten, por el periodo establecido en el contrato, señalando los centros de servicio o canje, la descripción de la capacidad de servicio local y regional, número de los técnicos y nivel de resolución (capacidad), su base de localización, el tiempo aproximado de respuesta para reparaciones de emergencia (dentro y fuera de horario regular), indicando el correo electrónico oficial de la empresa para la comunicación de solicitud de reparación.
- Original del Programa Calendarizado de Mantenimiento Preventivo y en su caso para aquellas ofertas, de Mantenimiento Mayor, en el que se incluya la descripción de las acciones a efectuar, debiendo incluir la relación de las piezas y/o partes a verificar y/o reemplazar, de acuerdo a lo establecido en el manual de servicio del fabricante de los bienes que le sean adjudicados.
- Para el caso de equipo médico de importación, copia simple cotejada del Pedimento de importación.
- Original y copias de constancia de la instalación, conforme a lo indicado en el Anexo No. 1.3 "Requisitos para Equipo Médico".
- Original y copias de constancia de la capacitación otorgada al personal, conforme a lo indicado en el Anexo No. 1.3 "Requisitos para Equipo Médico".

Observaciones: _____

Por lo que revisado lo anterior, se procedió a recibir el embarque y se verifican las condiciones de empaque y embalaje siguientes:


B. Condiciones de los empaques y embalaje verificadas:

- Que las condiciones físicas corresponden a la lista de empaque.
- Que los sellos de origen se encuentran íntegros y no se encuentran empaques rotos, mojados o daños por mal manejo.
- Que no presenta daños a simple vista.
- Que las condiciones físicas corresponden a la lista de empaque.
- La cantidad de paños, tarimas y/o cajas y/o bultos
- No existe diferencia en peso, dimensiones y material de empaque.
- Que las condiciones físicas corresponden a la documentación presentada.
- Que los empaques no se encuentran mojado(s) y/o roto(s).
- Presenta buenas condiciones de manejo, verticalidad, fragilidad y humedad.
- La actividad se realiza de acuerdo a lo determinado por el fabricante.

Observaciones: 11 _____

Una vez realizada la verificación anterior y encontrándose que el bien en buen estado se procedió a la instalación del bien entregado, bajo las siguientes especificaciones:

C. Apertura del embarque, instalación y verificación de(los) bien(es).



de acceso del equipo para uso irrestricto del Instituto, debiendo corresponder por lo menos a lo que a continuación se describe:

- Dos juegos de manuales de operación del equipo principal y de sus equipos accesorios para cada Área usuaria de la unidad, preferentemente en idioma español.
- Un juego de manuales de operación del equipo principal y de sus equipos accesorios, preferentemente en formato digital y en idioma español, para el Área de conservación de la unidad.
- Un juego de manuales de servicio completo del equipo principal y de sus equipos accesorios, preferentemente en formato digital y en idioma español, para el Área de conservación de la unidad.
- Un juego de manuales de operación del equipo principal y de sus equipos, preferentemente en formato digital y en idioma español, para el Área de Ingeniería Biomédica de la unidad o delegacional.
- Un juego de manuales de servicio completo del equipo principal y de sus equipos, preferentemente en formato digital y en idioma español, para el Área de Ingeniería Biomédica de la unidad o delegacional.
- Un juego de software, aplicativos de configuración y claves de acceso del equipo principal y de sus equipos accesorios para el Área de conservación de la unidad, en idioma español.
- Un juego de software, aplicativos de configuración y claves de acceso del equipo principal y de sus equipos accesorios para el Área de Ingeniería Biomédica de la unidad o delegacional, en idioma español.

Dichos manuales se relacionan a continuación:

Título	16	Referencia	17	Anexo	18	Tipo	19	Idioma	20

NOTA: en caso de no aplicar alguno de estos procesos porque no se encuentran contemplados en el contrato respectivo, especificarlo claramente en este apartado.

Se levanta la presente acta y se hace constar que el bien(es) descrito(s) queda(n) en poder del Instituto.

No habiendo otro asunto que hacer constar, se levanta la presente a las _____ horas del día de su inicio, firmando la presente al calce y al margen en original, por cuadruplicado, los que intervinieron en el presente evento y que se encuentran debidamente facultados para contraer las obligaciones que de éste se deriven, quedando un original en poder del Responsable del área usuaria del(os) bien(es) de la Unidad de Destino Final para el expediente respectivo y hace entrega de dos tantos originales al proveedor para el trámite de pago correspondiente, y el último juego original se procede a enviar al Administrador del Contrato y una copia simple al Área Contratante para su conocimiento y para los efectos legales y administrativos correspondientes, así como copia simple a la Coordinación Normativa de nivel central que en su caso, haya participado como área técnica de acuerdo al contrato de que se trate para su conocimiento.

ANEXOS
DIVISION DE CONTRATOS



FIRMANTES

Unidad Médica		(Se deberá indicar la Unidad Médica destino de los bienes)	
Administrador del Contrato		Director o Administrador o Responsable Administrativo del Control de Bienes de la Unidad de Destino Final del(os) bien(es)	
(Firma y matrícula)	(Antefirma)	(Firma y matrícula)	(Antefirma)

Responsable del área usuaria del(os) bien(es)		Responsable del área de Conservación de la Unidad de Destino Final del(os) bien(es)	
(Firma y matrícula)	(Antefirma)	(Firma y matrícula)	(Antefirma)
Responsable de Ingeniería Biomédica (en caso de ser requerido)		Representante(s) Legal del Proveedor asignado y facultado para la entrega del(os) bien(es)	
(Firma y matrícula)	(Antefirma)	(Firma)	(Antefirma)

NOTAS IMPORTANTES:


1. LA TOTALIDAD DE LAS HOJAS QUE CONFORMEN LA PRESENTE ACTA, DEBERÁN CONTENER LA ANTEFIRMA DE LOS SERVIDORES QUE SUSCRIBEN AL FINAL DE LA MISMA.
2. EN EL CASO DE QUE SE PRESENTE CAMBIO DE PERSONAL, EL RESPONSABLE DE FORMALIZAR EL ACTA SERÁ EL SERVIDOR PÚBLICO QUE LLEGUE A OCUPAR EL "CARGO INDICADO"
3. EL PRESENTE FORMATO CONTIENE LO MÍNIMO INDISPENSABLE QUE DEBE CONTENER EL ACTA CIRCUNSTANCIADA, EL CUAL ÚNICAMENTE TIENE CARÁCTER ORIENTATIVO MÁS NO LIMITATIVO, PARA LAS ÁREAS RESPONSABLES DE SU ELABORACIÓN.



No.	Dato	Anotar
1	Nombre	Nombre completo del equipo principal
2	Servicio de ubicación final del equipo	Anotar el área específica dentro de la unidad donde será ubicado el bien
3	Equipos accesorios	Son todos los equipos acompañan al equipo principal para su funcionamiento Ejemplo: Un tomógrafo se acompaña de una estación de trabajo, inyector de medio de contraste, impresora de placas, etc., siendo estos últimos equipos accesorios
4	Nombre	Nombre de todos los equipos accesorios
5	Proceso de adquisición	Número de licitación o adjudicación
6	Contrato Número	Número de contrato que ampara la adquisición del bien recibido
7	Fincado a la empresa	Nombre completo de la empresa adjudicada
8	Domicilio de la empresa	Dirección oficial completa de la empresa adjudicada
9	Teléfono de la empresa	Número telefónico oficial de la empresa
10	Correo electrónico de la empresa	Correo electrónico oficial de la empresa
11	Observaciones	Consignar cualquier situación que por obligación de los responsables deba reportarse
12	Los C. _____ y C. _____	Nombre(s) de él(los) responsable(s) de verificar el acto de entrega recepción
13	Personal operativo	Se refiere a la categoría del personal que tomó la capacitación
14	No. de capacitados	Número de personas que tomaron de principio a fin la capacitación del manejo del equipo, de acuerdo a su categoría y profesograma
15	Fecha	Fecha de inicio y término de capacitación, según sea el caso de cada categoría
16	Título	Nombre del manual, el cual generalmente coincide con el nombre del equipo para el cual fue diseñado
17	Referencia	Número que otorga el fabricante al manual
18	Anexos	Número de anexos (en caso de que el manual cuenta con ellos)
19	Tipo	Especificar a quien va dirigido el manual, por ejemplo: usuario, área médica o administrativa, servicio, mantenimiento, lista de partes, diagramas, etc.
20	Idioma	Especificar el(los) idiomas del manual, por ejemplo: español, inglés y francés, etc.
21	Responsable de Ingeniería Biomédica (en caso de ser requerido)	Se convocará al Responsable de Ingeniería Biomédica en caso de requerir asesoría técnica especializada

COPIA

ANEXOS
DIVISION DE CONTRATOS



ANEXO No. 1.8 Acta Administrativa Circunstanciada de Rechazo de Bienes de Inversión

En la Ciudad de _____, siendo las _____ horas del día: _____ del mes: _____ del año _____, en el domicilio de _____ se levanta la presente Acta para hacer constar la RECEPCIÓN DEL(LOS) BIEN(ES) con las siguientes especificaciones:

Nombre	Marca	Modelo	Equipo		Cantidad	Clave SAI	Clave PREI
			Número serie				

De cual se cuenta con la siguiente información adicional:

Unidad Destino	Delegación
Nombre de la empresa	
Dirección de la empresa	
Teléfono	Correo electrónico de la empresa
Procedimiento de adquisición No.	Contrato No.

El motivo del rechazo obedece a las siguientes razones que a continuación se exponen:

Se levanta la presente acta y se hace constar que el(los) bien(s) descrito(s) fue(ron) regresado(s) íntegramente al proveedor.

Se establece el compromiso por parte del proveedor para la nueva fecha de entrega del(os) bien(es) el día _____ del mes de _____ del año _____, siempre y cuando la nueva fecha se encuentre dentro del plazo establecido en la cláusula correspondiente para la entrega recepción del bien.

No habiendo otro asunto que hacer constar, se levanta la presente a las _____ horas del día de su inicio, firmando la presente al calce y al margen en original, los que intervinieron en el presente evento y que se encuentran debidamente facultados para contraer las obligaciones que de éste se deriven, quedando el original en poder del Administrador de la Unidad de Destino Final del(os) bien(es) para el expediente respectivo y hace entrega de una copia al proveedor, y se procede a enviar otra copia al Administrador del Contrato, al Área Adquirente para su conocimiento y para los efectos legales y administrativos correspondientes, así como a la Coordinación Normativa de nivel central que en su caso, haya participado como área técnica de acuerdo al contrato de que se trate para su conocimiento.




FIRMANTES

Unidad Médica (Se deberá indicar la Unidad Médica destino de los bienes)	
Administrador del Contrato	Director o Administrador o Responsable Administrativo del Control de Bienes de la Unidad de Destino Final del(os) bien(es)
(Firma y matrícula)	(Antefirma)
Responsable del área usuaria del(os) bien(es)	Responsable del área de Conservación de la Unidad de Destino Final del(os) bien(es)
(Firma y matrícula)	(Antefirma)
Responsable de Ingeniería Biomédica (en caso de ser requerido)	Representante(s) Legal del Proveedor asignado y facultado para la entrega del(os) bien(es)
(Firma y matrícula)	(Antefirma)
(Firma)	(Antefirma)

NOTAS IMPORTANTES:

- LA TOTALIDAD DE LAS HOJAS QUE CONFORMEN LA PRESENTE ACTA, DEBERÁN CONTENER LA ANTEFIRMA DE LOS SERVIDORES QUE SUSCRIBEN AL FINAL DE LA MISMA.
- EN EL CASO DE QUE SE PRESENTE CAMBIO DE PERSONAL, EL RESPONSABLE DE FORMALIZAR EL ACTA SERÁ EL SERVIDOR PÚBLICO QUE LLEGUE A OCUPAR EL "CARGO INDICADO"
- EL PRESENTE FORMATO CONTIENE LO MÍNIMO INDISPENSABLE QUE DEBE CONTENER EL ACTA CIRCUNSTANCIADA, EL CUAL ÚNICAMENTE TIENE CARÁCTER ORIENTATIVO MÁS NO LIMITATIVO, PARA LAS ÁREAS RESPONSABLES DE SU ELABORACIÓN.
- SE DEBERÁ DAR AVISO AL ADMINISTRADOR DE CONTRATO, ANEXANDO UNA COPIA SIMPLE DEL ACTA.

ANEXOS
DIVISION DE CONTRATOS



Acta Administrativa Circunstanciada de Rechazo de Bienes de Inversión

Instructivo de llenado Acta Administrativa Circunstanciada de Rechazo de Bienes de Inversión.

En la Ciudad de _____, siendo las _____ horas del día: _____ del mes: _____ del año _____, en el domicilio de _____ se levanta la presente Acta para hacer constar la RECEPCIÓN DEL(LOS) BIEN(ES) con las siguientes especificaciones:

Equipo						
Nombre 1	Marca 4	Modelo 5	Número serie 6	Cantidad 7	Clave SAI	Clave PREI

De cual se cuenta con la siguiente información adicional:

Unidad o UMAE destino 2		Delegación 3	
Nombre de la empresa 8			
Dirección de la empresa 9			
Teléfono de la empresa 10		Correo electrónico de la empresa 11	
Procedimiento de adquisición No: 12		Contrato No. 13	

El motivo del rechazo obedece a las siguientes razones que a continuación se exponen:

Se levanta la presente acta y se hace constar que el(los) bien(s) descrito(s) fue(ron) regresado(s) íntegramente al proveedor.

Se establece el compromiso por parte del proveedor para la nueva fecha de entrega del(os) bien(es) el día _____ del mes de _____ del año _____, siempre y cuando la nueva fecha se encuentre dentro del plazo establecido en la cláusula correspondiente para la entrega recepción del bien.
No habiendo otro asunto que hacer constar, siendo las _____ horas del día de su inicio, firmando la presente al calce y al margen en original, los que intervinieron en el presente evento y que se encuentran debidamente facultados para contraer las obligaciones que de éste se deriven, quedando el original en



poder del Administrador de la Unidad de Destino Final del(os) bien(es) para el expediente respectivo y hace entrega de una copia al proveedor, y se procede a enviar otra copia al Administrador del Contrato, al Área Adquirente para su conocimiento y para los efectos legales y administrativos correspondientes, así como a la Coordinación Normativa de nivel central que en su caso, haya participado como área técnica de acuerdo al contrato de que se trate para su conocimiento.


FIRMANTES

Unidad Médica (Se deberá indicar la Unidad Médica destino de los bienes)	
Administrador del Contrato	
Director o Administrador o Responsable Administrativo del Control de Bienes de la Unidad de Destino Final del(os) bien(es)	
(Firma y matrícula)	(Antefirma)
Responsable del área usuaria del(os) bien(es)	
Responsable del área de Conservación de la Unidad de Destino Final del(os) bien(es)	
(Firma y matrícula)	(Antefirma)
Responsable de Ingeniería Biomédica (en caso de ser requerido)	
Representante(s) Legal del Proveedor asignado y facultado para la entrega del(os) bien(es)	
(Firma y matrícula)	(Antefirma)
(Firma)	(Antefirma)

NOTAS IMPORTANTES:

1. LA TOTALIDAD DE LAS HOJAS QUE CONFORMEN LA PRESENTE ACTA, DEBERÁN CONTENER LA ANTEFIRMA DE LOS SERVIDORES QUE SUSCRIBEN AL FINAL DE LA MISMA.
2. EN EL CASO DE QUE SE PRESENTE CAMBIO DE PERSONAL, EL RESPONSABLE DE FORMALIZAR EL ACTA SERÁ EL SERVIDOR PÚBLICO QUE LLEGUE A OCUPAR EL "CARGO INDICADO"
3. EL PRESENTE FORMATO CONTIENE LO MÍNIMO INDISPENSABLE QUE DEBE CONTENER EL ACTA CIRCUNSTANCIADA, EL CUAL ÚNICAMENTE TIENE CARÁCTER ORIENTATIVO MÁS NO LIMITATIVO, PARA LAS ÁREAS RESPONSABLES DE SU ELABORACIÓN.
4. SE DEBERÁ DAR AVISO AL ADMINISTRADOR DE CONTRATO, ANEXANDO UNA COPIA SIMPLE DEL ACTA.

ANEXOS
DIVISION DE CONTRATOS



No.	Dato	Anotar
1	Nombre	Nombre completo de equipo que se rechaza en este acto.
2	Unidad o UMAE Destino	Nombre de la Unidad Médica delegacional o la Unidad Médica de Alta Especialidad en que se elabora el acta.
3	Delegación	Delegación a la que pertenece la Unidad Médica.
4	Marca	Marca del equipo
5	Modelo	Modelo del equipo
6	No. de Serie	Número de serie del equipo
7	Cantidad	Número de equipos que en el acto se entregan.
8	Nombre de la empresa	Nombre completo de la empresa adjudicada.
9	Dirección de la empresa	Dirección de la empresa con código postal.
10	Teléfono de la empresa	Teléfono fijo de la empresa.
11	Correo electrónico de la empresa	Correo electrónico oficial de la empresa.
12	Procedimiento de adquisición	Número de licitación o adjudicación.
13	Contrato no.	Número contrato que contempla la adquisición del bien recibido.
14	Responsable de Ingeniería Biomédica (en caso de ser requerido)	Se convocará al Responsable de Ingeniería Biomédica en caso de requerir asesoría técnica especializada




**INSTITUTO MEXICANO DEL SEGURO SOCIAL
DIRECCIÓN DE ADMINISTRACIÓN
UNIDAD DE ADQUISICIONES E INFRAESTRUCTURA
COORDINACIÓN DE ADQUISICIÓN DE BIENES Y
CONTRATACIÓN DE SERVICIOS
COORDINACIÓN TÉCNICA DE PLANEACIÓN Y CONTRATOS**

**Contrato Número
17BI0286**

ANEXO 4 (CUATRO)

“GARANTÍA DE LOS BIENES Y PROPUESTA ECONÓMICA”

G



EL PRESENTE ANEXO CONSTA DE 6 HOJAS INCLUYENDO ESTA CARÁTULA

**DIVISIÓN DE CONTRATOS
NIVEL CENTRAL**

CYEXIMC



Vanguardia, experiencia y servicio en equipo de radiología y diagnóstico

Radiología y Electrónica de México, S.A. de C.V.
 Calzada de Tlalpan 4892, Tlalpan 14000, México D.F.
 Tels. (55) 5513 8958, (55) 5513 2705, (55) 5655 1485.
 Lada sin costo: 01 (800) 647 3672.
 www.remsamexico.com

ANEXO No. 1.6
Criterios de Evaluación Técnico Administrativa

LICITACIÓN:	LA-019GYR040-E8-2017	FECHA:	06 SEPTIEMBRE DEL 2017
NOMBRE O RAZÓN SOCIAL DEL LICITANTE	RADIOLOGÍA Y ELECTRÓNICA DE MÉXICO S.A. DE C.V.		
DOMICILIO	CALZADA DE TLALPAN 4892 COL. TLALPAN DEL TLALPAN. MÉXICO D.F. C.P. 14000		
R.F.C.	REM8810176J7		
TELÉFONO Y FAX	55139959/55132705		
CORREO ELECTRÓNICO	fhermandez@remsamexico.com; ventas@remsamexico.com.		

	Capacidad de Librería	Equipos y Efectivos	Complemento de Software	Garantía						
1	Declaración fiscal 2016 y Declaración Fiscal provisional Julio 2017	2 Sucursales y 1 centro de servicio	No aplica	No aplica	PARTIDA 19: 48 Meses de garantía. Partida 34, 35, 36, 37, 42: 36 Meses de garantía.	356	2011	Equipo de Mastografía Marca IMS	Liberación de Fianza	19, 42
2						12B10178	2012	Mastógrafo Digital de Campo Completo	Acta Administrativa y Remisión del pedido	19, 42
3						15B10668	2015	Mastógrafo Digital de Campo Completo	Acta Administrativa y Remisión del pedido	19, 42
4						4200032494	2010	Mastógrafo Digital	Orden de entrega 007	19, 42
5						Contrato de compra venta a FUCAM	2010	Mastógrafo Digital de Campo Completo	Orden de entrega	19, 42

ANEXOS
DIVISION DE CONTRATOS




Remsa

Vanguardia, experiencia y servicio en equipo de radiología y diagnóstico

Radiología y Electrónica de México, S.A. de C.V.
Carzada de Tlalpan 4892, Tlalpan 14000, México D.F.
Tels. (55) 5513 9859, (55) 5513 2705, (55) 5655 1485.
Lada sin costo: 01 (800) 847 3672.
www.remsamexico.com

6	D16E011	2016	Mastografía digital de Campo Completo con estereotaxia, unidad radiológica para Ultrasonógrafo Intermedio con transductor lineal	Acta administrativa circunstanciada y Remisión	19, 34, 35, 36, 37
7	R065-16	2016	Ultrasonido marca Esaote. Mastógrafo Marca: IMS	Factura	19, 34, 35, 36, 37
8	11 EQ	2014	Mastógrafo Digital de Campo Completo Mastógrafo Análogo	Orden de entrega No. 626	19, 42
9	Contrato de compra venta con Soluciones especializadas en Salud	2013	Mastografía Analógica	Factura	19, 42
10	Contrato compra venta con Jose Ray Rodas SRFMSG 04/2/2012	2011	Equipo de ultrasonido portátil	Orden de trabajo	34, 35, 36, 37
11	SSEP-6/2013	2012	Ultrasonógrafo de alta resolución	Orden de entrega No. 266	34, 35, 36, 37
12	016/2014	2013	Unidad portátil para ultrasonografía obstétrica	Remisión de entrega	34, 35, 36, 37
13	15B10508	2014	Ultrasonido	Orden y remisión de entrega	34, 35, 36, 37
14	IEC-DRM-024-12	2015	Ultrasonido Gineco-Obstétrico de segundo nivel	Acta administrativa circunstanciada y Remisión	34, 35, 36, 37
15	CGADM/CC-1245/2013	2012	Unidad de ultrasonido digital doppler color	Escrito de liberación de fianza	34, 35, 36, 37
16	SSEP-LPN-012/2013	2013	Ultrasonido digital doppler color	Escrito de liberación de fianzas	34, 35, 36, 37
17		2013	Unidad Portatil para ultrasonografía Doppler Color	Factura y acta entrega recepción	34, 35, 36, 37



Radiología y Electrónica de México, S.A. de C.V.
 Calzada de Tlalpan 4892, Tlalpan 14000, México D.F.
 Tels. (55) 5513 9859, (55) 5513 2705, (55) 5655 1486.
 Lada sin costo: 01 (800) 847 3672.
 www.remsamexico.com

ANEXO No. 1.6
Criterios de Evaluación Técnico Administrativa

LICITACIÓN:	LA-019GYR040-E8-2017	FECHA:	06 SEPTIEMBRE DEL 2017
NOMBRE O RAZÓN SOCIAL DEL LICITANTE	RADIOLOGIA Y ELECTRONICA DE MEXICO S.A. DE C.V.		
DOMICILIO	CALZADA DE TLALPAN 4892 COL. TLALPAN DEL TLALPAN. MEXICO D.F. C.P. 14000		
R.F.C.	REM8810176J7		
TELÉFONO Y FAX	55139959/55132705		
CORREO ELECTRÓNICO	fernandez@remsamexico.com; ventas@remsamexico.com.		

	Supervisor de Laboratorio	Coordinador y Especialista	Equipo de Mastografía	Marca IMS	Fecha	Valor
1	2 Sucursales y 1 centro de servicio	No aplica	No aplica	356	2011	19,42
2	Declaración fiscal 2016 y Declaración Fiscal provisional Julio 2017	PARTIDA 19: 48 Meses de garantía. Partida 34, 35, 36, 37, 42: 36 Meses de garantía	Equipo de Mastografía	Mastógrafo Digital de Campo Completo	2012	19,42
3				Mastógrafo Digital de Campo Completo	2015	19,42
4				Mastógrafo Digital	2010	19,42
5				Mastógrafo Digital de Campo Completo	2010	19,42

(Handwritten signature)

SEJON DE CONTRATOS



Vanguardia, experiencia y servicio en
equipo de radiología y diagnóstico

Radiología y Electrónica de México, S.A. de C.V.
Carretera de Tlalpan 4892, Tlalpan 14000, México D.F.
Tels. (55) 5513 9959, (55) 5513 2705, (55) 5655 1485.
Lada sin costo: 01 (800) 847 3672.
www.remsemexico.com

6					D16E011	2016	Mastografía digital de Campo Completo con estereotaxia, unidad radiológica para Ultrasonógrafo Intermedio con transductor lineal	Acta administrativa circunstanciada y Remisión	19, 34, 35, 36, 37
7					R065-16	2016	Ultrasonido marca Esaote. Mastógrafo Marca: IMS	Factura	19, 34, 35, 36, 37
8					11 EQ	2014	Digital de Campo Completo Mastógrafo Análogo	Orden de entrega No. 626	19, 42
9					Contrato de compra venta con Soluciones especializadas en Salud	2013	Mastografía Analógica	Factura	19, 42
10					Contrato compra venta con Jose Rey Rodas	2011	Equipo de ultrasonido portátil	Orden de trabajo	34, 35, 36, 37
11					SRFMSG 042/2012	2012	Ultrasonógrafo de alta resolución	Orden de entrega No. 266	34, 35, 36, 37
12					SSEP-6/2013	2013	Unidad portátil para ultrasonografía	Remisión de entrega	34, 35, 36, 37
13					016/2014	2014	Ultrasonido obstétrico	Orden y remisión de entrega	34, 35, 36, 37
14					15B10508	2015	Ultrasonido Gineco-Obstétrico de segundo nivel	Acta administrativa circunstanciada y Remisión	34, 35, 36, 37
15					IEC-DRM-024-12	2012	Unidad de ultrasonido digital doppler color	Escrito de liberación de fianza	34, 35, 36, 37
16					CGADM/CC-1245/2013	2013	Ultrasonido digital doppler color	Escrito de liberación de fianzas	34, 35, 36, 37
17					SSEP-LPN-012/2013	2013	Unidad Portátil para ultrasonografía Doppler Color	Factura y acta entrega recepción	34, 35, 36, 37



Remsa

Vanguardia, experiencia y servicio en
equipo de radiología y diagnóstico

Radiología y Electrónica de México, S.A. de C.V.
Calzada de Tlalpan 4892, Tlalpan 14000, México D.F.
Tels. (55) 5513 9859, (55) 5513 2705, (55) 5655 1486.
Línea sin costo: 01 (800) 847 3872.
www.remsamexico.com

18										12BI0243	2012	Ultrasonógrafo Básico Unidad Radiológica Portátil (Equipo Digital) Unidad Radiográfica de 500 mA	Acta administrativa circunstanciada y Remisión	34, 35, 36, 37, 42
19										R004-16	2016	Ultrasonido MyLabSeven y Ultrasonido MyLab20	Factura	34, 35, 36, 37
20										16BI0103	2016	Ultrasonógrafo básico	Acta administrativa circunstanciada y Remisión	34, 35, 36, 37
21										Contrato de compra-venta con Doctor Fernando Guisa Hohesain	2010	Mastografía Digital de Campo Completo	Remisión de entrega	19, 42
22										Contrato de compra-venta con Laboratorios MSM	2011	Mastografía Análogo Mesa de Rayos X de 400 mA	Factura	19, 42
23										11BI065	2011	Mastografía Digital de Campo Completo	Acta administrativa circunstanciada y Remisión	19, 42
24										077/2012	2012	Equipo de Rayos X móvil Equipo de mastografía digital	Remisión	19, 42
25										ISESALUD-ADQ-EQPO-MED-245/13	2013	Equipo rotatable de Rayos X Digital, Ultrasonido	Remisión de entrega	19, 34, 35, 36, 37, 42
26										Contrato de compra-venta a AARSON Productos Hospitalarios	2014	Unidad radiográfica Móvil Digital Mastografía digital de campo Completo Equipo de Rayos X de 500 mA	Remisión de entrega	19,42

ANEXOS
DIVISION DE CONTRATOS



Vanguardia, experiencia y servicio en
equipo de radiología y diagnóstico

Radiología y Electrónica de México, S.A. de C.V.
Calzada de Tlalpan 4892, Tlalpan 14000, México D.F.
Tels. (55) 5513 9959, (55) 5513 2705, (55) 5655 1485.
Lada sin costo: 01 (800) 847 3672.
www.remsamexico.com

27					4500015750/2014	2014	Unidad radiológica y Fluoroscópica Digital con Telemando	Remisión de entrega y Factura	19, 42
28					CCV/R001-15	2015	Equipo de rayos X Arco en c	Factura	42
29					SFA/DGASG/RF/014/2014	2014	Equipo de Rayos X con fluoroscopia Ultrasonido	Orden de entrega	34, 35, 36, 37, 42
30					Contrato de compra venta con Imágenes del Potosí	2016	Equipo de rayos x móvil	Factura	19, 42

Protesto lo necesario

Lic. Joseph Bruno Ruiz
Representante legal

Radiología y Electrónica de México S. A. de C. V.

DIVISION DE CONTRATOS

Remsa

Vanguardia, experiencia y servicio en equipo de radiología y diagnóstico

Radiología Y Electrónica de México, S.A. de C.V.
Carretera de Tlalpan 4892, Tlalpan 14000, México D.F.
Tels. (55) 5618 8659, (55) 5613 2705, (55) 5656 1495.
Leds sin costo: 01 (800) 847 3972.
www.remsumexico.com

ANEXO No. 5 PROPOSICIÓN ECONOMICA

Partida	PREL	S/N	DESCRIPCION	Cantidad	PRECIO UNITARIO	Porcentaje Descuento (Máximo permitido con el de Contrato)	Descuento	PRECIO UNITARIO CON DESCUENTO	Importe Total ofertado SIN IVA
1	11529	531.055.0024.03.01	Amplificador monoestático	3	34,410,000.00	0.00	0.00	34,410,000.00	0.00
2	16314	531.191.0281.03.01	Cable rojo con estubo conector para resonancia con frento de fibra óptica	120	275,000.00	0.00	0.00	275,000.00	0.00
3	16302	531.032.0504.03.01	Central de monitoreo para múltiples camas (6 camas para pacientes solo)	9	2,406,875.00	0.00	0.00	2,406,875.00	0.00
4	16381	531.032.0504.03.01	Central de monitoreo para múltiples camas, cinco camas.	8	2,293,951.44	0.00	0.00	2,293,951.44	0.00
5	16387	531.032.0504.03.01	Central de monitoreo para múltiples camas, diez camas.	9	4,294,281.03	0.00	0.00	4,294,281.03	0.00
6	16371	531.032.0504.03.01	Central de monitoreo para múltiples camas, ocho camas de triaje.	1	3,084,619.79	0.00	0.00	3,084,619.79	0.00
7	16384	531.032.0504.03.01	Central de monitoreo para múltiples camas, ocho camas.	10	3,198,275.96	0.00	0.00	3,198,275.96	0.00
8	11780	531.202.0003.02.01	Carta de color realismo con tecnología opcional (con subtracción)	153	147,252.11	0.00	0.00	147,252.11	0.00
9	11733	531.054.0281.03.01	Exposimetro biométrico digital color.	6	4,328,788.53	0.00	0.00	4,328,788.53	0.00
10	11734	531.054.0281.03.01	Exposimetro multifuncional con histograma.	29	53,804.00	0.00	0.00	53,804.00	0.00
11	12178	531.054.0281.03.01	Exposimetro digital de 32 canales.	9	416,889.28	0.00	0.00	416,889.28	0.00
12	11803	531.033.0117.01.01	Electrocardiograma de cuatro canales (con potenciales basales)	11	695,891.29	0.00	0.00	695,891.29	0.00
13	11802	531.033.0117.01.01	Procesador integrado para refra. estado sólido.	8	1,341,149.33	0.00	0.00	1,341,149.33	0.00
14	11828	531.047.0053.02.01	Unidad de imagen.	16	698,970.62	0.00	0.00	698,970.62	0.00
15	11829	531.047.0053.02.01	Unidades para medio móvil.	27	233,530.91	0.00	0.00	233,530.91	0.00
16	11878	531.047.0053.02.01	Procesador para medio móvil.	31	719,716.00	0.00	0.00	719,716.00	0.00
17	11843	531.052.1070.04.01	Impresora para medio móvil.	157	338,465.00	0.00	0.00	338,465.00	0.00
18	11838	531.052.1070.04.01	Impresora para medio móvil.	6	664,033.04	0.00	0.00	664,033.04	0.00
19	11824	531.043.0075.01.01	Monitor de video de tiempo compartido.	25	4,528,000.00	0.00	0.00	4,528,000.00	0.00
20	20962	531.016.5108.01.01	Kit de cables electrónicos (para Chuglo (para))	18	536,143.00	0.00	0.00	536,143.00	0.00
21	20563	531.016.5108.01.01	Kit de cables electrónicos (para Glencolby)	2	528,147.44	0.00	0.00	528,147.44	0.00
22	20564	531.016.5108.01.01	Kit de cables electrónicos (para Proctology)	1	216,697.32	0.00	0.00	216,697.32	0.00
23	20968	531.016.5108.01.01	Kit de cables universales (para neurología y traumatología)	14	888,406.91	0.00	0.00	888,406.91	0.00
24	20969	531.016.5108.01.01	Kit de cables universales (para ortopedia y traumatología)	11	788,248.96	0.00	0.00	788,248.96	0.00
25	20570	531.016.5108.01.01	Kit de cables universales (para radiología y traumatología)	3	646,551.72	0.00	0.00	646,551.72	0.00
26	20638	531.016.0976.04.01	Mesa quirúrgica universal ajustable (para ortopedia y traumatología)	21	423,819.00	0.00	0.00	423,819.00	0.00
27	20650	531.016.0976.04.01	Mesa quirúrgica universal ajustable (para ortopedia y traumatología)	14	129,985.00	0.00	0.00	129,985.00	0.00
28	12659	531.054.0004.02.01	Impresora para medio móvil.	2	3,353,971.27	0.00	0.00	3,353,971.27	0.00
29	12659	531.054.0004.02.01	Impresora para medio móvil.	7	2,788,724.58	0.00	0.00	2,788,724.58	0.00
30	12658	531.019.0411.03.01	Monitor de signos vitales.	360	436,200.00	0.00	0.00	436,200.00	0.00
31	39400	531.019.0411.03.01	Monitor de signos vitales para el paciente.	9	436,200.00	0.00	0.00	436,200.00	0.00
32	11787	531.327.0022.01.01	Sistema de monitoreo electrocardiográfico continuo y semiautomático.	12	445,945.00	0.00	0.00	445,945.00	0.00
33	16516	531.054.0004.02.01	Impresora para medio móvil.	25	2,832,281.17	0.00	0.00	2,832,281.17	0.00
34	16517	531.054.0004.02.01	Impresora para medio móvil.	52	1,811,093.34	0.00	0.00	1,811,093.34	0.00
35	16518	531.054.0004.02.01	Impresora para medio móvil.	12	1,811,093.34	0.00	0.00	1,811,093.34	0.00
36	16519	531.054.0004.02.01	Impresora para medio móvil.	5	1,298,130.65	0.00	0.00	1,298,130.65	0.00
37	16520	531.054.0004.02.01	Impresora para medio móvil.	9	1,338,893.92	0.00	0.00	1,338,893.92	0.00
38	16521	531.054.0004.02.01	Impresora para medio móvil.	30	719,742.30	0.00	0.00	719,742.30	0.00
39	16522	531.054.0004.02.01	Impresora para medio móvil.	84	867,377.33	0.00	0.00	867,377.33	0.00
40	16523	531.054.0004.02.01	Impresora para medio móvil.	9	4,153,055.11	0.00	0.00	4,153,055.11	0.00
41	16524	531.054.0004.02.01	Impresora para medio móvil.	24	313,800.45	0.00	0.00	313,800.45	0.00
42	16525	531.054.0004.02.01	Impresora para medio móvil.	69	372,860.45	0.00	0.00	372,860.45	0.00

CONTEXT

ANEXO No. 5
PROPOSICIÓN ECONOMICA

PROCEDIMIENTO	LA-11617R16-ER-317		FECHA	6817						
NOMBRE O RAZÓN SOCIAL DEL PARTICIPANTE	Radiología y Electrónica de México S.A. de C.V.									
Partida	PREI	UN	DESCRIPCIÓN	Cantidad	PRECIO SIN IVA	Porcentaje de descuento (máximo permitido en cada Comodato)	Descuento	Precio Subtotal con Comodato 5/16	Impuesto Total (máximo 5/16)	
44	18414	501,941,059,033.01	Vendedor de equipo médico	10	440,000.00	0.00	0.00	4,400,000.00	0.00	
45	19835	531,941,107,251.01	Vendedor de silla	9	873,784.00	0.00	0.00	7,864,056.00	0.00	
46	26330	551,941,068,000.01	Vendedor de silla	6	433,849.22	0.00	0.00	2,603,095.32	0.00	
47	12180	531,941,027,054.01	Vendedor de silla	43	218,755.28	0.00	0.00	9,306,476.24	0.00	
48	12180	531,941,027,054.01	Vendedor de silla	20	841,542.24	0.00	0.00	16,830,844.80	0.00	
					1,789					
					SUBTOTAL				228,775,837.31	
									IVA	35,941,728.29
									TOTAL	264,717,565.60

LOS PRECIOS Y PORCENTAJES DE DESCUENTO OPERADOS SON FIJOS DURANTE LA VIGENCIA DEL CONTRATO.


 E.A. Joseph Bruno Ruiz
 Representante Legal de
 Radiología y Electrónica de México S.A. de C.V.

ANEXOS
ADICION DE CONTRATOS

SM TEXT C