



Se manifiesta que el
archivo publicado es
la mejor versión
disponible con la
que cuenta el
Instituto Mexicano
del Seguro Social.



SE CANCELAN DATOS PERSONALES DE PERSONA(S) MORALES IDENTIFICABLE(S) TALES COMO: REGISTRO PATRONAL, POR CONSIDERARSE INHERENTE AL PATRIMONIO DE LA PERSONA MORAL, DE CONFORMIDAD CON LO ESTABLECIDO EN LOS ARTÍCULOS 113 FRACCIÓN III Y 118 DE LA LEY FEDERAL DE TRANSPARENCIA Y ACCESO A LA INFORMACIÓN PÚBLICA. D.O.F. 09-mayo-2016

ACUERDO DEL CIAAS	N/A	SESIÓN DEL CIAAS	N/A	VIGENCIA DEL CONTRATO							
PROCEDIMIENTO DE CONTRATACIÓN	LICITACIÓN PÚBLICA INTERNACIONAL BAJO LA COBERTURA DE LOS TRATADOS DE LIBRE COMERCIO CON CAPITULO DE COMPRAS GUBERNAMENTALES ELECTRONICA NÚMERO LA-019GYR040-EB-2017			DEL	DÍA	MES	AÑO	HASTA	DÍA	MES	AÑO
FUNDAMENTO	ARTÍCULO 134 DE LA CONSTITUCIÓN POLÍTICA DE LOS ESTADOS UNIDOS MEXICANOS, Y DE CONFORMIDAD CON LOS ARTÍCULOS 25, 26 FRACCIÓN I, 26 BIS FRACCIÓN II, 26 TER, 27, 28, FRACCIÓN II, 29, 30, 32, 33, 33 BIS, 34, 35, 36, 36 BIS, FRACCIÓN I Y 46, DE LA LAASSP, EL REGLAMENTO Y DEMÁS DISPOSICIONES APLICABLES EN LA MATERIA.			TIPO DE CONTRATO	OFICIO DE LIBERACIÓN DE INVERSIÓN						
FECHA DE FALLO	DÍA	MES	AÑO	CERRADO (X)	ABIERTO ()	PARA CUBRIR LAS EROGACIONES QUE SE DERIVEN DEL PRESENTE CONTRATO, CUENTA CON RECURSOS DISPONIBLES SUFICIENTES, NO COMPROMETIDOS, DE ACUERDO AL (LOS) OFICIO(S) DE LIBERACIÓN DE INVERSIÓN (OLI), MISMO(S) QUE SE AGREGA(N) AL PRESENTE CONTRATO COMO ANEXO 1 (UNO).					
	02	OCTUBRE	2017								

PROVEEDOR	RADIOLOGÍA Y ELECTRÓNICA DE MÉXICO, S.A. DE C.V.		R.F.C.	REM8810176J7	REGISTRO PATRONAL IMSS	
DOMICILIO (Artículo 49 "RLAASSP")	CALZADA DE TLALPAN NÚMERO 4892, COLONIA TLALPAN CENTRO, CÓDIGO POSTAL 14000 DELEGACIÓN TLALPAN, CIUDAD DE MÉXICO.					
TELÉFONO(S)	55 5513 9959	FAX	N/D	CORREO ELECTRÓNICO	www.remsamexico.com	
ESCRITURA PÚBLICA	51,846	FECHA ESCRITURA PÚBLICA	17 de octubre de 1988	NOTARIO PÚBLICO	LICENCIADO GERARDO CORREA ETCHEGARAY	
NOTARÍA PÚBLICA	89 DEL DISTRITO FEDERAL	FOLIO MERCANTIL	113354			
DE ACUERDO CON SUS ESTATUTOS, SU OBJETO SOCIAL CONSISTE ENTRE OTRAS ACTIVIDADES, EN:	LA ELABORACIÓN, TRANSFORMACIÓN, COMPRA, VENTA, DISTRIBUCIÓN, IMPORTACIÓN, EXPORTACIÓN, FABRICACIÓN Y COMERCIO EN GENERAL DE TODA CLASE DE APARATOS, EQUIPOS, REFACCIONES, INSTRUMENTAL MÉDICO QUIRÚRGICO Y ACCESORIOS PARA HOSPITALES, CLÍNICAS Y LABORATORIOS, ASÍ COMO LOS PRODUCTOS NECESARIOS PARA SU ELABORACIÓN, ASÍ COMO EL PROYECTO E INSTALACIÓN DE EQUIPO Y CONSTRUCCIÓN DE PLANTAS Y LABORATORIOS NECESARIOS PARA EL DESARROLLO DE SUS OBJETOS.					
NOMBRE DEL APODERADO LEGAL	JOSEPH BRUNO RUIZ	ESCRITURA PÚBLICA	26,575	FECHA ESCRITURA PÚBLICA	26 DE FEBRERO DE 2010	
NOTARIO PÚBLICO	LICENCIADO EFRAIN MARTIN VIRUES Y LAZOS	NOTARÍA PÚBLICA	214 DEL DISTRITO FEDERAL	FOLIO MERCANTIL	N/D	
FECHA DE ENTREGA DE LOS BIENES	LA FECHA MÁXIMA DE ENTREGA DE LOS BIENES A ENTERA SATISFACCIÓN DE "EL INSTITUTO", SERÁ DE 90 (NOVENTA) DÍAS NATURALES CONTADOS A PARTIR DEL DÍA NATURAL SIGUIENTE AL ACTO DE COMUNICACIÓN DE FALLO.	LUGAR ENTREGA DE LOS BIENES	EL LUGAR DE ENTREGA DE LOS BIENES A ENTERA SATISFACCIÓN DE "EL INSTITUTO", SERÁN LOS SEÑALADOS EN LA "GUÍA DE DISTRIBUCIÓN Y ADMINISTRADORES DE CONTRATO" QUE SE AGREGA AL PRESENTE CONTRATO COMO ANEXO 3 (TRES)	PLAZO PARA PAGO	A LOS 20 (VEINTE) DÍAS NATURALES SIGUIENTES A LA APROBACIÓN DEL COMPROBANTE FISCAL DIGITAL (CFDI) QUE REÚNA LOS REQUISITOS FISCALES ESTABLECIDOS EN LA LEY DE LA MATERIA.	
OBJETO DEL CONTRATO			IMPORTE SIN IVA			IVA
ADQUISICIÓN DE EQUIPO MÉDICO PARA CUBRIR LAS NECESIDADES DEL PROGRAMA DE SUSTITUCIÓN DE EQUIPO MÉDICO EN UNIDADES DE LOS TRES NIVELES DE ATENCIÓN A LA SALUD DEL IMSS 2017, CUYAS CARACTERÍSTICAS, ESPECIFICACIONES Y CANTIDADES SE DESCRIBEN EN LOS ANEXOS 2 (DOS), 3 (TRES) Y 4 (CUATRO) DE ESTE CONTRATO.			\$1,619,637.74 (UN MILLÓN SEISCIENTOS DIECINUEVE MIL SEISCIENTOS TREINTA Y SIETE PESOS 74/100 M.N.)			0% () 16% (X)
<p align="center">"EL INSTITUTO" INSTITUTO MEXICANO DEL SEGURO SOCIAL</p> <p align="center"> JOSÉ ROBERTO FLORES BAÑUELOS Apoderado Legal</p>			<p align="center"> Ing. Jorge Rodríguez Chávez Jefe de División de Ingeniería Biomédica, Hospital Especialidades C.M.N La Raza Administrador del Contrato</p>			<p align="center">"EL PROVEEDOR" RADIOLOGÍA Y ELECTRONICA DE MÉXICO, S.A. DE C.V.</p> <p align="center"> JOSEPH BRUNO RUIZ Apoderado Legal</p>

Este instrumento jurídico fue elaborado de conformidad con los documentos proporcionados por la División Contratante, correspondientes al procedimiento de contratación que se señala.

17/10/2017
ALVARADO



INSTITUTO MEXICANO DEL SEGURO SOCIAL
DIRECCIÓN DE ADMINISTRACIÓN
UNIDAD DE ADQUISICIONES E INFRAESTRUCTURA
COORDINACIÓN DE ADQUISICIÓN DE BIENES Y
CONTRATACIÓN DE SERVICIOS
COORDINACIÓN TÉCNICA DE PLANEACIÓN Y CONTRATOS

Contrato Número
17BI0255



ANEXO 1 (UNO)

“OFICIO(S) DE LIBERACIÓN DE INVERSIÓN (OLI)”



EL PRESENTE ANEXO CONSTA DE 2 HOJAS INCLUYENDO ESTA CARÁTULA

DIVISIÓN DE CONTRATOS
NIVEL CENTRAL





Lic. David Baca Grande
Coordinador de Planeación de Infraestructura Médica

Presente

Ciudad de México, a 27 de Julio de 2017

Oficio de solicitud del área requerida: 06530161253/000/837, 0252 y 0653011200/1424
La Coordinación de Planeación de Infraestructura Médica, solicita transferencia compensada de recursos entre diversos Programas y Proyectos de Inversión, así como la emisión de un Oficio de Liberación de Inversión por un importe de \$59,081,125.00; referidos al presupuesto 2017 del programa Equipo Médico, para la adquisición de 25 bienes, correspondientes a la carta señalada a continuación.

Capítulo: Equipamiento

Oficio de Liberación de Inversión 2017

No.065301/653000/SEPO/SMH7/ 329 / 1665

Descripción de Cartera del Programa y Proyecto de Inversión (PPI) de la SHCP
Nombre de Cartera: Programa de sustitución de equipos médico en Unidades de los tres niveles de atención a la salud del IMSS, 2017.
Clave de cartera: 1850GYR091
No. de solicitud: 80089
Unidad Responsable: GYR
Programa presupuestado: K029
Fuente financiamiento: 4
Importe del calendario fiscal: 2,489,500,002.00
Localización geográfica: No distribuido geográficamente

Información del HCT del IMSS
Tipo OLI: Adquisición
Proyecto PREI: 16090024
Acuerdos: ACDO.ASS.HCT.010517/104.P.DF
ACDO.ASS.HCT.280916/255.P.DF
Asignación presupuestaria: 2,209,826,485.40
Nombre del PPI: Equipo Médico

Autorización de asignación del Oficio de Liberación de Inversión (OLI) 2017

Se emite el presente OLI de conformidad a los artículos 35 y 48 de la Ley Federal de Presupuesto y Responsabilidad Hacendaria; 156 fracción II y 156 A de su Reglamento; 25 y 45 de la Ley de Adquisiciones, Arrendamientos y Servicios del Sector Público, el numeral 8.1.2.1 del Manual de Organización de la Dirección de Finanzas y el oficio circular 069001670000/837, firmado por el entonces Coordinador de Presupuesto e Información Programática en agosto de 2013, lo anterior para dar inicio las gestiones de Adquisición de Equipamiento del Programa de Inversión Física 2017.

Unidad Responsable del Gasto (URG): 09 Nive Central
Número de bienes: 25
Monto original con IVA: \$59,081,125.00

(cincuenta y nueve millones ochenta y un mil ciento veinticinco pesos 00/100 m.n.)

Por tanto, el monto señalado se ha registrado en el Sistema Financiero PREI Milenium para que la URG inicie los procesos de adquisición conforme al Anexo 1 que se adjunta, y con base en los artículos 6 y 66 del Reglamento Interior del Instituto Mexicano del Seguro Social (IMSS) y el numeral 7.1.20 de la Norma Presupuestaria del IMSS.

Atentamente,
El Coordinador

[Handwritten signature]
Jose David Méndez Santa Cruz

ANEXOS
DIVISION DE CONTRATOS



DIRECCIÓN DE FINANZAS
UNIDAD DE OPERACIÓN FINANCIERA
COORDINACIÓN DE PRESUPUESTO E INFORMACIÓN PROGRAMÁTICA

Anexo 1 Equipamiento 2017

Clave de Cartera SHCP : 1650GYR0091
No. solicitud de SHCP : 50083

No. de programa o proyecto PREI : 16090024
Cuenta contable PREI: 13360109

OLI No.: 329 / 1665

Programa de sustitución de equipo médico en unidades de los tres niveles de atención a la salud del IMSS, 2017.

Clave COG	Nombre de clave COG	ID de Transac.	ID de Solicitud	CUR	Nombre de la Unidad	PREI Millenium Presupuesto del Destino del Bien			PREI			PREI Millenium Central de Compras		Monto autorizados									
						Municipio / Estado	Ubicación	UI	Centro de Costo	ESP	DIF	VAR	ID de Artículo	Descripción	URG	URG	UI	Centro de Costo	Período Prial	No. de bienes	Presde Unitario con IVA	Importe Total con IVA	
53101	Equipo médico y de laboratorio	12320924	0000168840	3311	M. H. GRAL REGIONAL NÚM.1	PUBLICO DE JUAR	12020065	120501	200200	531-924	0031	03	01	16418	EQUIP	09	09530007	095001	290000	2017M09	1	2,363,245.00	2,363,245.00
53101	Equipo médico y de laboratorio	12320925	0000168815	3311	M. H. G.R. 196	ECATEPEC	15540065	150502	200200	531-924	0031	03	01	16418	EQUIP	09	09530007	095001	290000	2017M09	1	2,363,245.00	2,363,245.00
53101	Equipo médico y de laboratorio	12320926	0000168845	3311	GSS HOSPITAL TEMPORAL	MORELIA MICH	17030001	170502	200200	531-924	0031	03	01	16418	EQUIP	09	09530007	095001	290000	2017M09	1	2,363,245.00	2,363,245.00
53101	Equipo médico y de laboratorio	12320927	0000168808	3311	M. HOSP GRAL R. Y U.L.M.A.A. 1	QUERETARO, QRO	23010001	230501	200200	531-924	0031	03	01	16418	EQUIP	09	09530007	095001	290000	2017M09	1	2,363,245.00	2,363,245.00
53101	Equipo médico y de laboratorio	12320928	0000168850	3311	H.G.R. N° 17	BENITO JUAREZ	24070025	240501	200200	531-924	0031	03	01	16418	EQUIP	09	09530007	095001	290000	2017M09	3	2,363,245.00	7,089,735.00
53101	Equipo médico y de laboratorio	12320929	0000168739	3311	H.G.Z. N°1	TLAXCALA	30010003	300101	200200	531-924	0031	03	01	16418	EQUIP	09	09530007	095001	290000	2017M09	1	2,363,245.00	2,363,245.00
53101	Equipo médico y de laboratorio	12320930	0000168651	3311	H.G.Z. N°1	AGUASCALIENTES	01010001	010101	200200	531-924	0031	03	01	16418	EQUIP	09	09530007	095001	290000	2017M09	1	2,363,245.00	2,363,245.00
53101	Equipo médico y de laboratorio	12320931	0000168915	3311	H.G.Z. N° 30 Y TEATRO	MEXICALI	02010001	020101	200200	531-924	0031	03	01	16418	EQUIP	09	09530007	095001	290000	2017M09	1	2,363,245.00	2,363,245.00
53101	Equipo médico y de laboratorio	12320932	0000168476	3311	H.G.R. N° 20	TLAHUANA, B.C.	02050007	020501	200200	531-924	0031	03	01	16418	EQUIP	09	09530007	095001	290000	2017M09	1	2,363,245.00	2,363,245.00
53101	Equipo médico y de laboratorio	12320933	0000168817	3311	H.G.R. / U.L.M.A.A. N° 66	JUARD JUAREZ CH	08100046	080501	200200	531-924	0031	03	01	16418	EQUIP	09	09530007	095001	290000	2017M09	1	2,363,245.00	2,363,245.00
53101	Equipo médico y de laboratorio	12320934	0000165039	3311	M. H. ESPECIALIDADES	AZCAPOTZALCO	36A10003	361901	200200	531-924	0031	03	01	16418	EQUIP	09	09530007	095001	290000	2017M09	1	2,363,245.00	2,363,245.00
53101	Equipo médico y de laboratorio	12320935	0000168652	3311	M. H. ESPECIALIDADES -15 SEPT.	CUAUHTEHOC	37B80007	371802	200200	531-924	0031	03	01	16418	EQUIP	09	09530007	095001	290000	2017M09	4	2,363,245.00	9,452,960.00
53101	Equipo médico y de laboratorio	12320936	0000168477	3311	M. H. ESPECIALIDADES -OBLATOS-	HUADALAJARA, JA	14A80003	141901	200200	531-924	0031	03	01	16418	EQUIP	09	09530007	095001	290000	2017M09	1	2,363,245.00	2,363,245.00
53101	Equipo médico y de laboratorio	12320937	0000168476	3311	CORU TORREÓN/UMAE HE N° 71. GE	TORREON	05080015	051801	200200	531-924	0031	03	01	16418	EQUIP	09	09530007	095001	290000	2017M09	1	2,363,245.00	2,363,245.00
53101	Equipo médico y de laboratorio	12320938	0000168953	3311	M. H. ESPECIALIDADES CMN	PUEBLA	22010001	221901	200200	531-924	0031	03	01	16418	EQUIP	09	09530007	095001	290000	2017M09	1	2,363,245.00	2,363,245.00
53101	Equipo médico y de laboratorio	12320939	0000168479	3311	M. H. ESPECIALIDADES NÚM 1	LEÓN, GTO.	11A10001	111901	200200	531-924	0031	03	01	16418	EQUIP	09	09530007	095001	290000	2017M09	1	2,363,245.00	2,363,245.00
53101	Equipo médico y de laboratorio	12320940	0000168654	3311	M. H. ESPECIALIDADES 14	VERACRUZ	31120001	311901	200200	531-924	0031	03	01	16418	EQUIP	09	09530007	095001	290000	2017M09	1	2,363,245.00	2,363,245.00
53101	Equipo médico y de laboratorio	12320941	0000168100	3311	M. OBLATOS H. PEDIMATRIA	HUADALAJARA, JA	14A50001	141101	200200	531-924	0031	03	01	16418	EQUIP	09	09530007	095001	290000	2017M09	2	2,363,245.00	4,726,490.00
53101	Equipo médico y de laboratorio	12320942	0000168855	3311	HOSP GRAL. DR. GAUDUENCIO	AZCAPOTZALCO	36A10001	361701	200200	531-924	0031	03	01	16418	EQUIP	09	09530007	095001	290000	2017M09	1	2,363,245.00	2,363,245.00
TOTAL:															28	44,501,955.00	59,081,128.00						





INSTITUTO MEXICANO DEL SEGURO SOCIAL
DIRECCIÓN DE ADMINISTRACIÓN
UNIDAD DE ADQUISICIONES E INFRAESTRUCTURA
COORDINACIÓN DE ADQUISICIÓN DE BIENES Y
CONTRATACIÓN DE SERVICIOS
COORDINACIÓN TÉCNICA DE PLANEACIÓN Y CONTRATOS

Contrato Número
17BI0255

ANEXO 2 (DOS)

"CÉDULA DE DESCRIPCIÓN DE ARTÍCULO, TÉRMINOS Y
CONDICIONES"

ANEXOS
DIVISION DE CONTRATOS

EL PRESENTE ANEXO CONSTA DE 15 HOJAS INCLUYENDO ESTA CARÁTULA

DIVISIÓN DE CONTRATOS
NIVEL CENTRAL

10



Remsa

Vanguardia, experiencia y servicio en equipo de radiología y diagnóstico

Radiología y Electrónica de México, S.A. de C.V.
Calzada de Tlalpan 4892, Tlalpan 14000, México D.F.
Tels. (55) 5513 9859, (55) 5513 2705, (55) 5655 1485.
Lada sin costo: 01 (800) 847 3672.
www.remsamexico.com

México D. F. a 06 de Septiembre de 2017

INSTITUTO MEXICANO DEL SEGURO SOCIAL
DIRECCIÓN DE ADMINISTRACIÓN
UNIDAD DE ADQUISICIONES E INFRAESTRUCTURA.
COORDINACIÓN DE ADQUISICIÓN DE BIENES Y CONTRATACIÓN DE SERVICIOS
COORDINACIÓN TÉCNICA DE ADQUISICIÓN DE BIENES DE INVERSIÓN Y ACTIVOS
DIVISIÓN DE EQUIPO Y MOBILIARIO MÉDICO
Presente.

ANEXO 1.2 Descripción amplia y detallada de los bienes ofertados

CLAVE SAI	531.924.0031.03.01	FECHA IMPR.:	30/03/2017
CLAVE PREI	0000000000016418	HORA IMP.:	09:57:39
NOMBRE GENÉRICO			
ULTRASONÓGRAFO AVANZADO			

ESPECIFICACIONES Y REQUISITOS

LICITANTE:	Radiología y Electrónica de México S.A. de C.V.	MARCA	ESAOTE
LICITACIÓN	LA-019GYR040-E8-2017	MODELO	MYLABEIGHT EXP
PARTIDA	34	CATÁLOGO	Datos de producto MyLabEight eXP, Guía Introductiva MyLabEight eXP, Manual de operaciones avanzadas, Manual de operaciones Avanzadas Opción VPan, Manual de operaciones Avanzadas Opción 3D/4D, Manual Opción Virtual Navigator, DICOM Conformance Statement, Manual Opción ElaXto, Manual Transductores y desechables, Folleto Pistola BARD Magnum 1, Folleto Pistola BARD Magnum 2, Folleto UPS Eaton, Folleto Supresor de picos, Folleto CD y Folleto DVD
CANTIDAD	25	FABRICANTE	ESAOTE S.P.A

DESCRIPCIÓN TÉCNICA DEL LICITANTE

Hoja 1 de 16

<p>1. Definición:</p> <p>1.1. Equipo de ultrasonido con fines diagnósticos, aplicables en pacientes adultos y pediátricos.</p> <p>2. Descripción:</p> <p>2.1. Control de ganancia y ajuste de la curva TGC por medio de por lo menos ocho controles independientes.</p> <p>2.2. Con canales de procesamiento digital, simultáneos e independientes.</p> <p>2.3. Rango dinámico del sistema de 200 dB o mayor</p> <p>2.4. Modos:</p> <p>2.4.1. Bidimensional con modo M simultáneo con 1000 cuadros segundos o mayor.</p> <p>2.4.2. Con modo Doppler Color y Doppler de Poder, Angio o equivalente.</p> <p>2.4.3. Doppler pulsado con velocidad PRF de 20,000 Hz o mayor.</p> <p>2.4.4. Doppler continuo con velocidad PRF de 40,000 Hz o mayor. Según precisión No. 33 de la Junta de aclaraciones</p>	<p>1. Definición:</p> <p>1.1. Equipo de ultrasonido con fines diagnósticos, aplicables en pacientes adultos y pediátricos.</p> <p>2. Descripción:</p> <p>2.1. Control de ganancia y ajuste de la curva TGC por medio de ocho controles independientes. Datos de producto MyLabEight eXP pp. 3, Guía Introductiva MyLabEight eXP, capítulo 5 pp 5-1</p> <p>2.2. Con canales de procesamiento digital, independientes. Datos de producto MyLabEight eXP pp. 5</p> <p>2.3. Rango dinámico del sistema de 250 dB Datos de producto MyLabEight eXP pp. 5, Guía Introductiva MyLabEight eXP, capítulo 6 pp. 6-4, Manual de operaciones avanzadas, sección teclas de software, capítulo 1 pp. 4</p> <p>2.4. Modos: Datos de producto MyLabEight eXP pp. 4, Guía Introductiva MyLabEight eXP, capítulo 12 pp 12-1</p> <p>2.4.1. Bidimensional con modo M simultáneo con</p>
--	---

ANEXOS

DIVISION DE CONTRATOS



Remsa

Vanguardia, experiencia y servicio en equipo de radiología y diagnóstico

Radiología y Electrónica de México, S.A. de C.V.
Calzada de Tlalpan 4892, Tlalpan 14000, México D.F.
Tels. (55) 5513 9959, (55) 5513 2705, (55) 5655 1485.
Lada sin costo: 01 (800) 847 3672.
www.remsamexico.com

México D. F. a 06 de Septiembre de 2017

INSTITUTO MEXICANO DEL SEGURO SOCIAL
DIRECCIÓN DE ADMINISTRACIÓN
UNIDAD DE ADQUISICIONES E INFRAESTRUCTURA.
COORDINACIÓN DE ADQUISICIÓN DE BIENES Y CONTRATACIÓN DE SERVICIOS
COORDINACIÓN TÉCNICA DE ADQUISICIÓN DE BIENES DE INVERSIÓN Y ACTIVOS
DIVISIÓN DE EQUIPO Y MOBILIARIO MÉDICO
Presente.

ANEXO 1.2

Descripción amplia y detallada de los bienes ofertados

CLAVE SAI	531.924.0031.03.01	FECHA IMPR.:	30/03/2017
CLAVE PREI	0000000000016418	HORA IMP.:	09:57:39
NOMBRE GENÉRICO			
ULTRASONÓGRAFO AVANZADO			

ESPECIFICACIONES Y REQUISITOS

LICITANTE:	Radiología y Electrónica de México S.A. de C.V.	MARCA	ESAOTE
LICITACIÓN	LA-019GYR040-E8-2017	MODELO	MYLABEIGHT EXP
PARTIDA	34	CATÁLOGO	Datos de producto MyLabEight eXP, Guía Introductiva MyLabEight eXP, Manual de operaciones avanzadas, Manual de operaciones Avanzadas Opción VPan, Manual de operaciones Avanzadas Opción 3D/4D, Manual Opción Virtual Navigator, DICOM Conformance Statement, Manual Opción ElaXto, Manual Transductores y desechables, Folleto Pistola BARD Magnum 1, Folleto Pistola BARD Magnum 2, Folleto UPS Eaton, Folleto Supresor de picos, Folleto CD y Folleto DVD
CANTIDAD	25	FABRICANTE	ESAOTE S.P.A

DESCRIPCIÓN TÉCNICA DEL LICITANTE

Hoja 2 de 16

<p>2.4.5. Sistema de angio o mapeo de perfusión a color o doppler de poder.</p> <p>2.5. Imágenes panorámicos de campo visual extendido.</p> <p>2.6. Imágenes armónicas en modo B y color en las variables penetración, resolución o inversión de pulsos disponibles en todos transductores ofertados.</p> <p>2.7. Imágenes en 3D en tiempo real o 4D de 30 Volúmenes por segundo o mayor.</p> <p>2.8. Modo triplex en tiempo real</p> <p>2.9. Selección de 8 puntos focales o mayor.</p> <p>2.10. Con programa de reducción del ruido o imagen adaptativa en tiempo real.</p> <p>2.11. Con optimización automática de la imagen 2D al oprimir un botón en tiempo real.</p> <p>2.12. Con optimización automática al oprimir un botón del doppler espectral.</p> <p>2.13. Zoom en tiempo real de 8X o mayor y/o alta definición(HD).</p> <p>2.14. Con memoria de imagen cuadro por cuadro como mínimo de 1,000 cuadros o 200 MB o mayor para la</p>	<p>2183 cuadros segundos. Datos de producto MyLabEight eXP pp. 4, 5. Guía Introductiva MyLabEight eXP, capítulo 5 pp. 5-7</p> <p>2.4.2. Con modo Doppler Color y Doppler de Poder, Angio. Datos de producto MyLabEight eXP pp. 4, Guía Introductiva MyLabEight eXP, capítulo 5 pp. 5-7, capítulo 12 pp- 12-1, Manual de operaciones avanzadas, sección teclas de software, capítulo 5 pp. 5-1</p> <p>2.4.3. Doppler pulsado con velocidad PRF de 46,000 Hz. Datos de producto MyLabEight eXP pp. 4, 6. Guía Introductiva MyLabEight eXP, capítulo 5 pp. 5-7, capítulo 12 pp- 12-1</p> <p>2.4.4. Doppler continuo con velocidad PRF de 53,500 Hz. Datos de producto MyLabEight eXP pp. 4, 6. Guía Introductiva MyLabEight eXP, capítulo 5 pp. 5-7, capítulo 12 pp- 12-1 <i>Según precisión No. 33 de la Junta de aclaraciones</i></p> <p>2.4.5. Sistema de angio o mapeo de perfusión a color, doppler de poder. Datos de producto</p>
---	---



Remsa

Vanguardia, experiencia y servicio en equipo de radiología y diagnóstico

Radiología y Electrónica de México, S.A. de C.V.
Calzada de Talpan 4892, Talpan 14000, México D.F.
Tels. (55) 5513 9959, (55) 5513 2705, (55) 5655 1485.
Lada sin costo: 01 (800) 847 3672.
www.remsamexico.com

México D. F. a 06 de Septiembre de 2017

INSTITUTO MEXICANO DEL SEGURO SOCIAL
DIRECCIÓN DE ADMINISTRACIÓN
UNIDAD DE ADQUISICIONES E INFRAESTRUCTURA.
COORDINACIÓN DE ADQUISICIÓN DE BIENES Y CONTRATACIÓN DE SERVICIOS
COORDINACIÓN TÉCNICA DE ADQUISICIÓN DE BIENES DE INVERSIÓN Y ACTIVOS
DIVISIÓN DE EQUIPO Y MOBILIARIO MÉDICO
Presente.

ANEXO 1.2

Descripción amplia y detallada de los bienes ofertados

CLAVE SAI	531.924.0031.03.01	FECHA IMPR.:	30/03/2017
CLAVE PREI	0000000000016418	HORA IMP.:	09:57:39
NOMBRE GENÉRICO			
ULTRASONÓGRAFO AVANZADO			

ESPECIFICACIONES Y REQUISITOS

LICITANTE:	Radiología y Electrónica de México S.A. de C.V.	MARCA	ESAOTE
LICITACIÓN	LA-018GYR040-E8-2017	MODELO	MYLABEIGHT EXP
PARTIDA	34	CATÁLOGO	Datos de producto MyLabEight eXP, Guía Introductiva MyLabEight eXP, Manual de operaciones avanzadas, Manual de operaciones Avanzadas Opción VPan, Manual de operaciones Avanzadas Opción 3D/4D, Manual Opción Virtual Navigator, DICOM Conformance Statement, Manual Opción ElaXto, Manual Transductores y desechables, Folleto Pistola BARD Magnum 1, Folleto Pistola BARD Magnum 2, Folleto UPS Eaton, Folleto Supresor de picos, Folleto CD y Folleto DVD
CANTIDAD	25	FABRICANTE	ESAOTE S.P.A

DESCRIPCIÓN TÉCNICA DEL LICITANTE

Hoja 3 de 16

<p>revisión de las imágenes.</p> <p>2.15. Monitor plano LCD o LED u OLED a color de 21" o mayor.</p> <p>2.15.1. Con resolución de 1024 x 1024 o mayor.</p> <p>2.16. Teclado alfanumérico y pantalla (touch screen) de 8.9 pulgadas o mayor integrado al tablero de control con interface en español.</p> <p>2.17. Salida de video.</p> <p>2.18. Programa completo de reportes y cálculos: Vasculares, Ginecológicas, Pediátricos, Obstétricos, Abdominales y musculo esquelético y partes pequeñas.</p> <p>2.19. Que permita la inclusión de protocolos asistidos o configurables por el usuario para optimizar flujo de trabajo.</p> <p>2.20. Trazo automático del espectro Doppler con cálculos de índice de pulsatilidad, resistividad como mínimo.</p> <p>2.21. Con capacidad de crecimiento para programa de ecorealizadores o medios de contraste.</p> <p>2.22. Fusión de imágenes en formato DICOM con TC y RM.</p>	<p>MyLabEight eXP pp. 4, 5, Guía Introductiva MyLabEight eXP, capítulo 12 pp 12-1, Manual de operaciones avanzadas, sección teclas de software, capítulo 5 pp. 5-1, 5-3</p> <p>2.5. Imágenes panorámicos de campo visual extendido. Datos de producto MyLabEight eXP pp. 12. Guía Introductiva MyLabEight eXP, capítulo 12 pp 12-2, Manual de Operaciones Avanzadas Opción Vpan capítulo 1 pp. 1</p> <p>2.6. Imágenes armónicas en modo B y color en las variables penetración, resolución o inversión de pulsos y ganancia general disponibles en todos transductores ofertados. Datos de producto MyLabEight eXP pp. 12, 17, 18, 19, 20 Guía Introductiva MyLabEight eXP, capítulo 5 pp. 5-9 Según junta de aclaraciones idDEM 6005</p> <p>2.7. Imágenes en 3D en tiempo real (mano alzada o manos libres en todos los transductores) o 4D de 40 Volúmenes por segundo. Datos de producto MyLabEight eXP pp. 14, Guía Introductiva MyLabEight</p>
--	---

ANEXOS

DIVISION DE CONTRATOS



Remsa

Vanguardia, experiencia y servicio en equipo de radiología y diagnóstico

Radiología y Electrónica de México, S.A. de C.V.
Calzada de Tlalpan 4892, Tlalpan 14000, México D.F.
Tels. (55) 5513 9959, (55) 5513 2705, (55) 5655 1485.
Lada sin costo: 01 (800) 847 3672.
www.remsamexico.com

México D. F. a 06 de Septiembre de 2017

INSTITUTO MEXICANO DEL SEGURO SOCIAL
DIRECCIÓN DE ADMINISTRACIÓN
UNIDAD DE ADQUISICIONES E INFRAESTRUCTURA.
COORDINACIÓN DE ADQUISICIÓN DE BIENES Y CONTRATACIÓN DE SERVICIOS
COORDINACIÓN TÉCNICA DE ADQUISICIÓN DE BIENES DE INVERSIÓN Y ACTIVOS
DIVISIÓN DE EQUIPO Y MOBILIARIO MÉDICO
Presente.

ANEXO 1.2

Descripción amplia y detallada de los bienes ofertados

CLAVE SAI	531.924.0031.03.01	FECHA IMPR.:	30/03/2017
CLAVE PREI	0000000000016418	HORA IMP.:	09:57:39
NOMBRE GENÉRICO			
ULTRASONÓGRAFO AVANZADO			

ESPECIFICACIONES Y REQUISITOS

LICITANTE:	Radiología y Electrónica de México S.A. de C.V.	MARCA	ESAOTE
LICITACIÓN	LA-019GYR040-E8-2017	MODELO	MYLABEIGHT EXP
PARTIDA	34	CATÁLOGO	Datos de producto MyLabEight eXP, Guía Introductiva MyLabEight eXP, Manual de operaciones avanzadas, Manual de operaciones Avanzadas Opción VPan, Manual de operaciones Avanzadas Opción 3D/4D, Manual Opción Virtual Navigator, DICOM Conformance Statement, Manual Opción ElaXto, Manual Transductores y desechables, Folleto Pistola BARD Magnum 1, Folleto Pistola BARD Magnum 2, Folleto UPS Eaton, Folleto Supresor de picos, Folleto CD y Folleto DVD
CANTIDAD	25	FABRICANTE	ESAOTE S.P.A

Hoja 4 de 16

DESCRIPCIÓN TÉCNICA DEL LICITANTE

<p>2.23. Capacidad de escalamiento de hardware y software (en navegación virtual).</p> <p>2.24. Almacenamiento interno con capacidad de 500 GB o mayor.</p> <p>2.25. Interface de red Ethernet 100/1000 base T.</p> <p>2.26. Estándar de comunicación DICOM con las siguientes clases de servicio habilitadas para su uso (anexar carta de fabricante de cumplimiento):</p> <p>2.26.1. DICOM Verification.</p> <p>2.26.2. DICOM Storage Commitment.</p> <p>2.26.3. DICOM Storage.</p> <p>2.26.4. DICOM Print Management.</p> <p>2.26.5. DICOM Media Storage.</p> <p>2.26.6. DICOM Worklist.</p> <p>2.26.7. DICOM Query/retrieve,</p> <p>2.26.8. DICOM MPPS (Modality Performed Procedure Step)</p> <p>2.27. Unidad de almacenamiento por medio de CD o DVD y puerto USB integrados al equipo.</p> <p>2.27.1. Software para almacenar estudios,</p>	<p>eXP, capítulo 12 pp. 12-2, Manual de operaciones avanzadas Opción 3D/4D capítulo 1 pp. 1-1 <i>Según junta de aclaraciones idDEM 4407, Según Repregunta a la junta de aclaraciones consecutivo repregunta No. 94</i></p> <p>2.8. Modo triplex en tiempo real Datos de producto MyLabEight eXP pp. 5</p> <p>2.9. Selección de 8 puntos focales. Datos de producto MyLabEight eXP pp. 5, Guía Introductiva MyLabEight eXP, capítulo 5 pp. 5-3, Manual de operaciones avanzadas, sección teclas de software, capítulo 1 pp. 5</p> <p>2.10. Con programa de reducción del ruido o imagen adaptativa en tiempo real. Datos de producto MyLabEight eXP pp. 14, Manual de operaciones avanzadas, sección teclas de software, capítulo 1 pp. 3</p> <p>2.11. Con optimización automática de la imagen 2D al oprimir un botón en tiempo real. Datos de producto MyLabEight eXP pp. 3, 15, Manual de operaciones</p>
--	---



Remsa

Vanguardia, experiencia y servicio en equipo de radiología y diagnóstico

Radiología y Electrónica de México, S.A. de C.V.
Calzada de Tlalpan 4892, Tlalpan 14000, México D.F.
Tels. (55) 5513 9959, (55) 5513 2705, (55) 5655 1485.
Lada sin costo: 01 (800) 847 3672.
www.remsamexico.com

México D. F. a 06 de Septiembre de 2017

INSTITUTO MEXICANO DEL SEGURO SOCIAL
DIRECCIÓN DE ADMINISTRACIÓN
UNIDAD DE ADQUISICIONES E INFRAESTRUCTURA.
COORDINACIÓN DE ADQUISICIÓN DE BIENES Y CONTRATACIÓN DE SERVICIOS
COORDINACIÓN TÉCNICA DE ADQUISICIÓN DE BIENES DE INVERSIÓN Y ACTIVOS
DIVISIÓN DE EQUIPO Y MOBILIARIO MÉDICO
Presente.

ANEXO 1.2

Descripción amplia y detallada de los bienes ofertados

CLAVE SAI	531.924.0031.03.01	FECHA IMPR.:	30/03/2017
CLAVE PREI	000000000016418	HORA IMP.:	09:57:39
NOMBRE GENÉRICO			
ULTRASONÓGRAFO AVANZADO			

ESPECIFICACIONES Y REQUISITOS

LICITANTE:	Radiología y Electrónica de México S.A. de C.V.	MARCA	ESAOTE
LICITACIÓN	LA-019GYR040-E8-2017	MODELO	MYLABEIGHT EXP
PARTIDA	34	CATÁLOGO	Datos de producto MyLabEight eXP, Guía Introductiva MyLabEight eXP, Manual de operaciones avanzadas, Manual de operaciones Avanzadas Opción VPan, Manual de operaciones Avanzadas Opción 3D/4D, Manual Opción Virtual Navigator, DICOM Conformance Statement, Manual Opción ElaXto, Manual Transductores y desechables, Folleto Pistola BARD Magnum 1, Folleto Pistola BARD Magnum 2, Folleto UPS Eaton, Folleto Supresor de picos, Folleto CD y Folleto DVD
CANTIDAD	25	FABRICANTE	ESAOTE S.P.A

DESCRIPCIÓN TÉCNICA DEL LICITANTE

Hoja 5 de 16

<p>incluyendo visor de imágenes compatibles con DICOM.</p> <p>2.28. Imagen trapezoidal o convexo virtual o sector extendido.</p> <p>2.29. Imagen compuesta o composición espacial con múltiples niveles seleccionables por el usuario.</p> <p>2.30. Elastografía cuantitativa por compresión acústica u ondas de corte (shear wave), compatible con transductores convexos y lineales para aplicaciones de mama y abdomen con mediciones de m/s y/o KPa.</p> <p>2.31. Elastografía cualitativa de compresión esfuerzo o manual (strain).</p> <p>2.32. Todos los transductores deberán contar con las siguientes características: electrónicos, multifrecuencia o banda ancha:</p> <p>2.32.1. Lineal con el rango de 4 MHz o menor a 8 MHz o mayor para estudios vasculares, partes pequeñas, musculo esquelético con frecuencias armónicas. (Incluir número de parte o modelo)</p> <p>2.32.2. Lineal con el rango de 7 MHz o menor a 18</p>	<p>avanzadas, sección teclas de software, capítulo 1 pp. 2</p> <p>2.12. Con optimización automática al oprimir un botón del doppler espectral. Datos de producto MyLabEight eXP pp. 3, 15, Manual de operaciones avanzadas, sección teclas de software, capítulo 4 pp. 2</p> <p>2.13. Zoom en tiempo real de 32X y alta definición(HD). Datos de producto MyLabEight eXP pp. 5, Guía Introductiva MyLabEight eXP, capítulo 7 pp. 7-6, Manual de operaciones avanzadas, sección teclas de software, capítulo 1 pp. 1 <i>Según junta de aclaraciones idDEM 5243</i></p> <p>2.14. Con memoria de imagen cuadro por cuadro de 5,000 cuadros en PC de 5 GB para la revisión de las imágenes. Datos de producto MyLabEight eXP pp. 6, Guía Introductiva MyLabEight eXP, capítulo 10 pp. 10-2</p> <p>2.15. Monitor plano LED a color de 21.5". Datos de producto MyLabEight eXP pp. 4, Guía Introductiva MyLabEight eXP, capítulo 4 pp. 4-2, capítulo 12 pp.</p>
---	---

ANEXOS

DIVISION DE CONTRATOS



Remsa

Vanguardia, experiencia y servicio en equipo de radiología y diagnóstico

Radiología y Electrónica de México, S.A. de C.V.
Calzada de Tlalpan 4892, Tlalpan 14000, México D.F.
Tels. (55) 5513 9959, (55) 5513 2705, (55) 5655 1485.
Lada sin costo: 01 (800) 847 3672.
www.remsamexico.com

México D. F. a 06 de Septiembre de 2017

INSTITUTO MEXICANO DEL SEGURO SOCIAL
DIRECCIÓN DE ADMINISTRACIÓN
UNIDAD DE ADQUISICIONES E INFRAESTRUCTURA.
COORDINACIÓN DE ADQUISICIÓN DE BIENES Y CONTRATACIÓN DE SERVICIOS
COORDINACIÓN TÉCNICA DE ADQUISICIÓN DE BIENES DE INVERSIÓN Y ACTIVOS
DIVISIÓN DE EQUIPO Y MOBILIARIO MÉDICO
Presente.

ANEXO 1.2

Descripción amplia y detallada de los bienes ofertados

CLAVE SAI	531.924.0031.03.01	FECHA IMPR.:	30/03/2017
CLAVE PREI	0000000000016418	HORA IMP.:	09:57:39
NOMBRE GENÉRICO			
ULTRASONÓGRAFO AVANZADO			

ESPECIFICACIONES Y REQUISITOS

LICITANTE:	Radiología y Electrónica de México S.A. de C.V.	MARCA	ESAOTE
LICITACIÓN	LA-019GYR040-E8-2017	MODELO	MYLABEIGHT EXP
PARTIDA	34	CATÁLOGO	Datos de producto MyLabEight eXP, Guía Introductiva MyLabEight eXP, Manual de operaciones avanzadas, Manual de operaciones Avanzadas Opción VPan, Manual de operaciones Avanzadas Opción 3D/4D, Manual Opción Virtual Navigator, DICOM Conformance Statement, Manual Opción ElaXto, Manual Transductores y desechables, Folleto Pistola BARD Magnum 1, Folleto Pistola BARD Magnum 2, Folleto UPS Eaton, Folleto Supresor de picos, Folleto CD y Folleto DVD
CANTIDAD	25	FABRICANTE	ESAOTE S.P.A

Hoja 6 de 16

DESCRIPCIÓN TÉCNICA DEL LICITANTE

<p>MHz o mayor para estudios vasculares, partes pequeñas, musculo esquelético con frecuencias armónicas para realizar elastografía. (Incluir número de parte o modelo)</p> <p>2.32.3. Convexo o curvilíneo con el rango de 2 MHz o menor a 5 MHz o mayor como mínimo, con frecuencias armónicas e incluir guía de biopsia reusable. (Incluir número de parte o modelo)</p> <p>2.32.4. Transductor intracavitario con el rango de 4 MHz o menor a 9 MHz o mayor, con campo de visión de 145° o mayor, con frecuencias armónicas, incluir guía de biopsia reusable.(Incluir número de parte o modelo).</p> <p>2.32.5. Transductor convexo de 2 MHz o menor a 6 MHz o mayor, con frecuencias armónicas, para realizar 3D en tiempo real o 4D. (Incluir número de parte o modelo).</p> <p>2.33. Gabinete interconstruido para transporte del equipo con ruedas con freno, gabinete con espacio para guarda de accesorios y porta transductor.</p>	<p>12-3</p> <p>2.15.1. Con resolución de 1280 x 1024. Datos de producto MyLabEight eXP pp. 4</p> <p>2.16. Teclado alfanumérico y pantalla (touch screen) de 8.9 pulgadas integrado al tablero de control con interface en español. Datos de producto MyLabEight eXP pp. 3, 4, 7, Guía Introductiva MyLabEight eXP, capítulo 5 pp 5-1, 5-2, capítulo 12 pp. 12-4, Manual de operaciones avanzadas sección archivado capítulo 5 pp. 5-4</p> <p>2.17. Salida de video. Datos de producto MyLabEight eXP pp. 7, Guía Introductiva MyLabEight eXP, capítulo 12 pp. 12-3</p> <p>2.18. Programa completo de reportes y cálculos: Vasculares, Ginecológicas, Pediátricos, Obstétricos, Abdominales y musculo esquelético y partes pequeñas. Datos de producto MyLabEight eXP pp. 9, Guía Introductiva MyLabEight eXP, capítulo 12 pp 12-1</p> <p>2.19. Que permita la inclusión de protocolos asistidos y configurables por el usuario para optimizar flujo de</p>
---	--



Remsa

Vanguardia, experiencia y servicio en equipo de radiología y diagnóstico

Radiología y Electrónica de México, S.A. de C.V.
Calzada de Tlalpan 4892, Tlalpan 14000, México D.F.
Tels. (55) 5513 9959, (55) 5513 2705, (55) 5655 1485.
Lada sin costo: 01 (800) 847 3672.
www.remsamexico.com

México D. F. a 06 de Septiembre de 2017

INSTITUTO MEXICANO DEL SEGURO SOCIAL
DIRECCIÓN DE ADMINISTRACIÓN
UNIDAD DE ADQUISICIONES E INFRAESTRUCTURA.
COORDINACIÓN DE ADQUISICIÓN DE BIENES Y CONTRATACIÓN DE SERVICIOS
COORDINACIÓN TÉCNICA DE ADQUISICIÓN DE BIENES DE INVERSIÓN Y ACTIVOS
DIVISIÓN DE EQUIPO Y MOBILIARIO MÉDICO
Presente.

ANEXO 1.2

Descripción amplia y detallada de los bienes ofertados

CLAVE SAI	531.924.0031.03.01	FECHA IMPR.:	30/03/2017
CLAVE PREI	0000000000016418	HORA IMP.:	09:57:39
NOMBRE GENÉRICO			
ULTRASONÓGRAFO AVANZADO			

ESPECIFICACIONES Y REQUISITOS

LICITANTE:	Radiología y Electrónica de México S.A. de C.V.	MARCA	ESAOTE
LICITACIÓN	LA-019GYR040-E8-2017	MODELO	MYLABEIGHT EXP
PARTIDA	34	CATÁLOGO	Datos de producto MyLabEight eXP, Guía Introductiva MyLabEight eXP, Manual de operaciones avanzadas, Manual de operaciones Avanzadas Opción VPan, Manual de operaciones Avanzadas Opción 3D/4D, Manual Opción Virtual Navigator, DICOM Conformance Statement, Manual Opción ElaXto, Manual Transductores y desechables, Folleto Pistola BARD Magnum 1, Folleto Pistola BARD Magnum 2, Folleto UPS Eaton, Folleto Supresor de picos, Folleto CD y Folleto DVD
CANTIDAD	25	FABRICANTE	ESAOTE S.P.A

DESCRIPCIÓN TÉCNICA DEL LICITANTE

Hoja 7 de 16

- 2.34. Panel de control con ajuste de altura y rotación variable seleccionable por el usuario
- 3. **Accesorios:**
 - 3.1. Accesorios de disparo o pistola reusable para toma de biopsia para los transductores intracavitario y convexo.
 - 3.2. UPS de doble conversión con supresor de picos con capacidad de respaldo de 15 minutos (Incluir Marca y Modelo).
- 4. **Consumibles:**
 - 4.1. Fundas desechables protectoras para el transductor intracavitario 50 piezas.
 - 4.2. Gel para ultrasonido 4 litros.
 - 4.3. 100 DVD y 100 CD.
 - 4.4. Agujas compatibles con el dispositivo de disparo ofertado para la toma de biopsia, 30 piezas. 10 piezas de cada una de las siguientes medidas: 16 gauge x 16 cm, 14 gauge x 10 cm y 14 gauge x 16 cm. (Deberá presentar Registro Sanitario)
- 5. **Refacciones:**

- trabajo. Datos de producto MyLabEight eXP pp. 3 *Según junta de aclaraciones idDEM 6006*
- 2.20. Trazo automático del espectro Doppler con cálculos de índice de pulsatilidad, resistividad. Datos de producto MyLabEight eXP pp. 11, Manual de operaciones avanzadas, sección cálculos, capítulo 2 pp. 1, 2, 3
- 2.21. Con capacidad de crecimiento para programa de ecorealizadores o medios de contraste. Datos de producto MyLabEight eXP pp. 13, Guía Introductiva MyLabEight eXP, capítulo 10 pp. 10-2
- 2.22. Fusión de imágenes en formato DICOM con TC y RM. Datos de producto MyLabEight eXP pp. 13, Manual Opción Virtual Navigator capítulo 1 pp. 1-1, 1-3, 1-4
- 2.23. Capacidad de escalamiento de hardware y software (en navegación virtual). Datos de producto MyLabEight eXP pp. 5, 13, Manual Opción Virtual Navigator capítulo 1 pp. 1-1, 1-6
- 2.24. Almacenamiento interno con capacidad de 500 GB. Datos de producto MyLabEight eXP pp. 6

ANEXOS

DIVISION DE CONTRATOS



Remsa

Vanguardia, experiencia y servicio en equipo de radiología y diagnóstico

Radiología y Electrónica de México, S.A. de C.V.
Caizada de Tlalpan 4892, Tlalpan 14000, México D.F.
Tels. (55) 5513 9959, (55) 5513 2705, (55) 5655 1485.
Lada sin costo: 01 (800) 847 3672.
www.remsamexico.com

México D. F. a 06 de Septiembre de 2017

INSTITUTO MEXICANO DEL SEGURO SOCIAL
DIRECCIÓN DE ADMINISTRACIÓN
UNIDAD DE ADQUISICIONES E INFRAESTRUCTURA.
COORDINACIÓN DE ADQUISICIÓN DE BIENES Y CONTRATACIÓN DE SERVICIOS
COORDINACIÓN TÉCNICA DE ADQUISICIÓN DE BIENES DE INVERSIÓN Y ACTIVOS
DIVISIÓN DE EQUIPO Y MOBILIARIO MÉDICO
Presente.

ANEXO 1.2

Descripción amplia y detallada de los bienes ofertados

CLAVE SAI	531.924.0031.03.01	FECHA IMPR.:	30/03/2017
CLAVE PREI	0000000000016418	HORA IMP.:	09:57:39
NOMBRE GENÉRICO			
ULTRASONÓGRAFO AVANZADO			
ESPECIFICACIONES Y REQUISITOS			

LICITANTE:	Radiología y Electrónica de México S.A. de C.V.	MARCA	ESAOTE
LICITACIÓN	LA-019GYR040-E8-2017	MODELO	MYLABEIGHT EXP
PARTIDA	34	CATALOGO	Datos de producto MyLabEight eXP, Guía Introductiva MyLabEight eXP, Manual de operaciones avanzadas, Manual de operaciones Avanzadas Opción VPan, Manual de operaciones Avanzadas Opción 3D/4D, Manual Opción Virtual Navigator, DICOM Conformance Statement, Manual Opción ElaXto, Manual Transductores y desechables, Folleto Pistola BARD Magnum 1, Folleto Pistola BARD Magnum 2, Folleto UPS Eaton, Folleto Supresor de picos, Folleto CD y Folleto DVD
CANTIDAD	25	FABRICANTE	ESAOTE S.P.A

Hoja 8 de 16

DESCRIPCIÓN TÉCNICA DEL LICITANTE

<p>5.1. Según marca y modelo.</p> <p>6. Instalación</p> <p>6.1. Alimentación eléctrica.</p> <p>6.2. La que maneje la unidad médica a 60 Hz.</p> <p>7. Mantenimiento</p> <p>7.1. Preventivo</p> <p>7.2. Correctivo por personal calificado, conforme a los requisitos establecidos en la convocatoria.</p> <p>8. Normas y Estándares (Documentos vigentes)</p> <p>8.1. Para bienes nacionales e internacionales:</p> <p>8.1.1. Registro sanitario.</p> <p>8.1.2. Certificado ISO 9001:2008 o ISO 13485 o TÜV</p> <p>8.2. Para bienes nacionales:</p> <p>8.2.1. Certificado de Buenas Prácticas de Fabricación</p> <p>8.3. Para bienes internacionales:</p> <p>8.3.1. Certificado FDA o Health Canadá o CE o JIS o su equivalente emitido por la autoridad sanitaria del país de origen.</p>	<p>2.25. Interface de red Ethernet 100/1000 base T. Datos de producto MyLabEight eXP pp. 7</p> <p>2.26. Estándar de comunicación DICOM con las siguientes clases de servicio habilitadas para su uso (anexar carta de fabricante de cumplimiento): Datos de producto MyLabEight eXP pp. 8. Dicom Conformance Statement pp. 2 de 377, Se anexa carta de cumplimiento del fabricante</p> <p>2.26.1. DICOM Verification. Datos de producto MyLabEight eXP pp. 8, Dicom Conformance Statement pp. 7 de 377</p> <p>2.26.2. DICOM Storage Commitment. Datos de producto MyLabEight eXP pp. 8, Dicom Conformance Statement pp. 2 de 377</p> <p>2.26.3. DICOM Storage. Datos de producto MyLabEight eXP pp. 8, Dicom Conformance Statement pp. 2 de 377</p> <p>2.26.4. DICOM Print Management. Datos de producto MyLabEight eXP pp. 8, Dicom Conformance Statement pp. 2 de 377</p>
--	---



Remsa

Vanguardia, experiencia y servicio en equipo de radiología y diagnóstico

Radiología y Electrónica de México, S.A. de C.V.
Calzada de Tlalpan 4892, Tlalpan 14000, México D.F.
Tels. (55) 5513 9959, (55) 5513 2705, (55) 5655 1485.
Lada sin costo: 01 (800) 847 3672.
www.remsamexico.com

México D. F. a 06 de Septiembre de 2017

INSTITUTO MEXICANO DEL SEGURO SOCIAL
DIRECCIÓN DE ADMINISTRACIÓN
UNIDAD DE ADQUISICIONES E INFRAESTRUCTURA.
COORDINACIÓN DE ADQUISICIÓN DE BIENES Y CONTRATACIÓN DE SERVICIOS
COORDINACIÓN TÉCNICA DE ADQUISICIÓN DE BIENES DE INVERSIÓN Y ACTIVOS
DIVISIÓN DE EQUIPO Y MOBILIARIO MÉDICO
Presente.

ANEXO 1.2

Descripción amplia y detallada de los bienes ofertados

CLAVE SAI	531.924.0031.03.01	FECHA IMPR.:	30/03/2017
CLAVE PREI	0000000000016418	HORA IMP.:	09:57:39
NOMBRE GENÉRICO			
ULTRASONÓGRAFO AVANZADO			

ESPECIFICACIONES Y REQUISITOS

LICITANTE:	Radiología y Electrónica de México S.A. de C.V.	MARCA	ESAOTE
LICITACIÓN	LA-018GYR040-E8-2017	MODELO	MYLABEIGHT EXP
PARTIDA	34	CATÁLOGO	Datos de producto MyLabEight eXP, Guía Introductiva MyLabEight eXP, Manual de operaciones avanzadas, Manual de operaciones Avanzadas Opción VPan, Manual de operaciones Avanzadas Opción 3D/4D, Manual Opción Virtual Navigator, DICOM Conformance Statement, Manual Opción ElaXto, Manual Transductores y desechables, Folleto Pistola BARD Magnum 1, Folleto Pistola BARD Magnum 2, Folleto UPS Eaton, Folleto Supresor de picos, Folleto CD y Folleto DVD
CANTIDAD	25	FABRICANTE	ESAOTE S.P.A

DESCRIPCIÓN TÉCNICA DEL LICITANTE

Hoja 9 de 16

	<p>2.26.5. DICOM Media Storage. Datos de producto MyLabEight eXP pp. 8, Dicom Conformance Statement pp. 3 de 377</p> <p>2.26.6. DICOM Worklist. Datos de producto MyLabEight eXP pp. 8, Dicom Conformance Statement pp. 7 de 377</p> <p>2.26.7. DICOM Query/retrieve, Datos de producto MyLabEight eXP pp. 8, Dicom Conformance Statement pp. 3 de 377</p> <p>2.26.8. DICOM MPPS (Modality Performed Procedure Step) Datos de producto MyLabEight eXP pp. 8, Dicom Conformance Statement pp. 2 de 377</p> <p>2.27. Unidad de almacenamiento por medio de CD y DVD y puerto USB integrados al equipo. Datos de producto MyLabEight eXP pp. 7, 15, Dicom Conformance Statement pp. 60 de 377, Guía Introductiva MyLabEight eXP, capítulo 4 pp. 4-3</p> <p>2.27.1. Software para almacenar estudios, incluyendo visor de imágenes compatibles con DICOM, Datos de producto MyLabEight eXP pp.</p>
--	--

ANEXOS

DIVISION DE CONTRATOS



Remsa

Vanguardia, experiencia y servicio en equipo de radiología y diagnóstico

Radiología y Electrónica de México, S.A. de C.V.
 Calzada de Tlalpan 4892, Tlalpan 14000, México D.F.
 Tels. (55) 5513 9959, (55) 5513 2705, (55) 5655 1485.
 Lada sin costo: 01 (800) 847 3672.
 www.remsamexico.com

México D. F. a 06 de Septiembre de 2017

INSTITUTO MEXICANO DEL SEGURO SOCIAL
 DIRECCIÓN DE ADMINISTRACIÓN
 UNIDAD DE ADQUISICIONES E INFRAESTRUCTURA.
 COORDINACIÓN DE ADQUISICIÓN DE BIENES Y CONTRATACIÓN DE SERVICIOS
 COORDINACIÓN TÉCNICA DE ADQUISICIÓN DE BIENES DE INVERSIÓN Y ACTIVOS
 DIVISIÓN DE EQUIPO Y MOBILIARIO MÉDICO
 Presente.

ANEXO 1.2

Descripción amplia y detallada de los bienes ofertados

CLAVE SAI	531.924.0031.03.01	FECHA IMPR.:	30/03/2017
CLAVE PREI	0000000000016418	HORA IMP.:	09:57:39
NOMBRE GENÉRICO			
ULTRASONÓGRAFO AVANZADO			

ESPECIFICACIONES Y REQUISITOS

LICITANTE:	Radiología y Electrónica de México S.A. de C.V.	MARCA	ESAOTE
LICITACIÓN	LA-019GYR040-E8-2017	MODELO	MYLABEIGHT EXP
PARTIDA	34	CATÁLOGO	Datos de producto MyLabEight xEP, Guía Introductiva MyLabEight xEP, Manual de operaciones avanzadas, Manual de operaciones Avanzadas Opción VPan, Manual de operaciones Avanzadas Opción 3D/4D, Manual Opción Virtual Navigator, DICOM Conformance Statement, Manual Opción ElaXto, Manual Transductores y desechables, Folleto Pistola BARD Magnum 1, Folleto Pistola BARD Magnum 2, Folleto UPS Eaton, Folleto Supresor de picos, Folleto CD y Folleto DVD
CANTIDAD	25	FABRICANTE	ESAOTE S.P.A

DESCRIPCIÓN TÉCNICA DEL LICITANTE

	<p>15, Dicom Conformance Statement pp. 61 de 377</p> <p>2.28. Imagen trapezoidal o convexo virtual o sector extendido. Datos de producto MyLabEight xEP pp. 13, Guía Introductiva MyLabEight xEP, capítulo 12 pp. 12-2, Manual de operaciones avanzadas, sección teclas de software, capítulo 1 pp. 2</p> <p>2.29. Imagen compuesta o composición espacial con múltiples niveles (Hasta 8 líneas) seleccionables por el usuario. Datos de producto MyLabEight xEP pp. 14, Guía Introductiva MyLabEight xEP, capítulo 12 pp. 12-1, Manual de operaciones avanzadas, sección teclas de software, capítulo 1 pp. 3 <i>Según junta de aclaraciones idDEM 6007</i></p> <p>2.30. Elastografía cuantitativa por compresión acústica u ondas de corte (shear wave), compatible con transductores convexos y lineales para aplicaciones de mama y abdomen con mediciones de m/s y KPa. Datos de producto MyLabEight xEP pp. 14 16, Manual Opción ElaXto capítulo 2. Pp 2-1, Guía</p>
--	---



Remsa

Vanguardia, experiencia y servicio en equipo de radiología y diagnóstico

Radiología y Electrónica de México, S.A. de C.V.
Calzada de Tlalpan 4892, Tlalpan 14000, México D.F.
Tels. (55) 5513 9959, (55) 5513 2705, (55) 5655 1485.
Lada sin costo: 01 (800) 847 3672.
www.remsamexico.com

México D. F. a 06 de Septiembre de 2017

INSTITUTO MEXICANO DEL SEGURO SOCIAL
DIRECCIÓN DE ADMINISTRACIÓN
UNIDAD DE ADQUISICIONES E INFRAESTRUCTURA.
COORDINACIÓN DE ADQUISICIÓN DE BIENES Y CONTRATACIÓN DE SERVICIOS
COORDINACIÓN TÉCNICA DE ADQUISICIÓN DE BIENES DE INVERSIÓN Y ACTIVOS
DIVISIÓN DE EQUIPO Y MOBILIARIO MÉDICO
Presente.

ANEXO 1.2

Descripción amplia y detallada de los bienes ofertados

CLAVE SAI	531.924.0031.03.01	FECHA IMPR.:	30/03/2017
CLAVE PREI	0000000000016418	HORA IMP.:	09:57:39
NOMBRE GENÉRICO			
ULTRASONÓGRAFO AVANZADO			

ESPECIFICACIONES Y REQUISITOS

LICITANTE:	Radiología y Electrónica de México S.A. de C.V.	MARCA	ESAOTE
LICITACIÓN	LA-019GYR040-E8-2017	MODELO	MYLABEIGHT EXP
PARTIDA	34	CATÁLOGO	Datos de producto MyLabEight eXP, Guía Introductiva MyLabEight eXP, Manual de operaciones avanzadas, Manual de operaciones Avanzadas Opción VPan, Manual de operaciones Avanzadas Opción 3D/4D, Manual Opción Virtual Navigator, DICOM Conformance Statement, Manual Opción ElaXto, Manual Transductores y desechables, Folleto Pistola BARD Magnum 1, Folleto Pistola BARD Magnum 2, Folleto UPS Eaton, Folleto Supresor de picos, Folleto CD y Folleto DVD
CANTIDAD	25	FABRICANTE	ESAOTE S.P.A

DESCRIPCIÓN TÉCNICA DEL LICITANTE

Hoja 11 de 16

ANEXOS
DIVISION DE CONTRATOS

Introductiva MyLabEight eXP, capítulo 3 pp 3-3 Según *Repregunta a la junta de aclaraciones consecutivo repregunta No. 29*

2.31. Elastografía cualitativa de compresión esfuerzo o manual (strain). Datos de producto MyLabEight eXP pp. 14, Manual Opción ElaXto capítulo 1 pp. 1-1, capítulo 2 pp. 2-3

2.32. Todos los transductores deberán contar con las siguientes características: electrónicos, multifrecuencia: Datos de producto MyLabEight eXP pp. 5

2.32.1. Lineal con el rango de 4 MHz a 15 MHz para estudios vasculares, partes pequeñas, musculo esquelético con frecuencias armónicas. (Marca: Esaote, modelo: L4-15) Datos de producto MyLabEight eXP pp. 12, 16, 18, Guía Introductiva MyLabEight eXP, capítulo 3 pp 3-3

2.32.2. Lineal con el rango de 6 MHz a 18 MHz para estudios vasculares, partes pequeñas, musculo esquelético con frecuencias armónicas para



Remsa

Vanguardia, experiencia y servicio en equipo de radiología y diagnóstico

Radiología y Electrónica de México, S.A. de C.V.
Calzada de Tlalpan 4892, Tlalpan 14000, México D.F.
Tels. (55) 5513 9959, (55) 5513 2705, (55) 5655 1485.
Lada sin costo: 01 (800) 847 3672.
www.remsamexico.com

México D. F. a 06 de Septiembre de 2017

INSTITUTO MEXICANO DEL SEGURO SOCIAL
DIRECCIÓN DE ADMINISTRACIÓN
UNIDAD DE ADQUISICIONES E INFRAESTRUCTURA.
COORDINACIÓN DE ADQUISICIÓN DE BIENES Y CONTRATACIÓN DE SERVICIOS
COORDINACIÓN TÉCNICA DE ADQUISICIÓN DE BIENES DE INVERSIÓN Y ACTIVOS
DIVISIÓN DE EQUIPO Y MOBILIARIO MÉDICO
Presente.

ANEXO 1.2

Descripción amplia y detallada de los bienes ofertados

CLAVE SAI	531.924.0031.03.01	FECHA IMPR.:	30/03/2017
CLAVE PREI	0000000000016418	HORA IMP.:	09:57:39
NOMBRE GENÉRICO			
ULTRASONÓGRAFO AVANZADO			

ESPECIFICACIONES Y REQUISITOS

LICITANTE:	Radiología y Electrónica de México S.A. de C.V.	MARCA	ESAOTE
LICITACIÓN	LA-019GYR040-EB-2017	MODELO	MYLABEIGHT EXP
PARTIDA	34	CATÁLOGO	Datos de producto MyLabEight eXP, Guía Introductiva MyLabEight eXP, Manual de operaciones avanzadas, Manual de operaciones Avanzadas Opción VPan, Manual de operaciones Avanzadas Opción 3D/4D, Manual Opción Virtual Navigator, DICOM Conformance Statement, Manual Opción ElaXto, Manual Transductores y desechables, Folleto Pistola BARD Magnum 1, Folleto Pistola BARD Magnum 2, Folleto UPS Eaton, Folleto Supresor de picos, Folleto CD y Folleto DVD
CANTIDAD	25	FABRICANTE	ESAOTE S.P.A

DESCRIPCIÓN TÉCNICA DEL LICITANTE

Hoja 12 de 16

	<p>realizar elastografía. (Marca: Esaote, Modelo: LA435) Datos de producto MyLabEight eXP pp. 12, 16, 18, Manual Opción ElaXto capítulo 2. Pp 2-1</p> <p>2.32.3. Convexo o curvilíneo con el rango de 1 MHz a 8 MHz, con frecuencias armónicas e incluir guía de biopsia reusable. (Marca: Esaote, modelo: C1-8) Datos de producto MyLabEight eXP pp. 12, 16, 17, Manual Transductores y Desechables capítulo 7 pp. 7-3</p> <p>2.32.4. Transductor intracavitario con el rango de 3 MHz a 9 MHz, con campo de visión de 200°, con frecuencias armónicas, incluir guía de biopsia reusable. (Marca: Esaote, Modelo: EC1123). Datos de producto MyLabEight eXP pp. 12, 16, 20, Manual Transductores y Desechables capítulo 7 pp. 7-3</p> <p>2.32.5. Transductor convexo de 1 MHz a 8 MHz, con frecuencias armónicas, para realizar 3D en tiempo real o 4D. (Marca: Esaote, Modelo:</p>
--	--



Remsa

Vanguardia, experiencia y servicio en equipo de radiología y diagnóstico

Radiología y Electrónica de México, S.A. de C.V.
Calzada de Tlalpan 4892, Tlalpan 14000, México D.F.
Tels. (55) 5513 9959, (55) 5513 2705, (55) 5655 1485.
Lada sin costo: 01 (800) 847 3672.
www.remsamexico.com

México D. F. a 06 de Septiembre de 2017

INSTITUTO MEXICANO DEL SEGURO SOCIAL
DIRECCIÓN DE ADMINISTRACIÓN
UNIDAD DE ADQUISICIONES E INFRAESTRUCTURA.
COORDINACIÓN DE ADQUISICIÓN DE BIENES Y CONTRATACIÓN DE SERVICIOS
COORDINACIÓN TÉCNICA DE ADQUISICIÓN DE BIENES DE INVERSIÓN Y ACTIVOS
DIVISIÓN DE EQUIPO Y MOBILIARIO MÉDICO
Presente.

ANEXO 1.2

Descripción amplia y detallada de los bienes ofertados

CLAVE SAI	531.924.0031.03.01	FECHA IMPR.:	30/03/2017
CLAVE PREI	0000000000016418	HORA IMP.:	09:57:39
NOMBRE GENÉRICO			
ULTRASONÓGRAFO AVANZADO			

ESPECIFICACIONES Y REQUISITOS

LICITANTE:	Radiología y Electrónica de México S.A. de C.V.	MARCA	ESAOTE
LICITACIÓN	LA-018GYR040-E8-2017	MODELO	MYLABEIGHT EXP
PARTIDA	34	CATÁLOGO	Datos de producto MyLabEight eXP, Guía Introductiva MyLabEight eXP, Manual de operaciones avanzadas, Manual de operaciones Avanzadas Opción VPan, Manual de operaciones Avanzadas Opción 3D/4D, Manual Opción Virtual Navigator, DICOM Conformance Statement, Manual Opción ElaXto, Manual Transductores y desechables, Folleto Pistola BARD Magnum 1, Folleto Pistola BARD Magnum 2, Folleto UPS Eaton, Folleto Supresor de picos, Folleto CD y Folleto DVD
CANTIDAD	25	FABRICANTE	ESAOTE S.P.A

DESCRIPCIÓN TÉCNICA DEL LICITANTE

Hoja 13 de 16

ANEXOS

DIVISIÓN DE CONTRATOS

- BC441). Datos de producto MyLabEight eXP pp. 12, 16, 19
- 2.33. Gabinete interconstruido para transporte del equipo con ruedas con freno, gabinete con espacio para guarda de accesorios y porta transductor. Datos de producto MyLabEight eXP pp. 3, Guía Introductiva MyLabEight eXP, capítulo 4 pp. 4-2, 4-3, 4.4
- 2.34. Panel de control con ajuste de altura y rotación variable seleccionable por el usuario Datos de producto MyLabEight eXP pp. 3, Guía Introductiva MyLabEight eXP, capítulo 4 pp. 4-4, 4-5, capítulo 12 pp. 12-3
- 3. Accesorios:**
- 3.1. Pistola reusable para toma de biopsia para los transductores intracavitario y convexo. Folleto Pistola BARD Magnum 1 p.p.- 1, Folleto Pistola BARD Magnum 2. p.p.- 3 Manual Transductores y desechables, Capítulo 7 pp. 7-3
- 3.2. UPS de doble conversión con supresor de picos con capacidad de respaldo de 32 minutos (Marca:Eaton,



Remsa

Vanguardia, experiencia y servicio en equipo de radiología y diagnóstico

Radiología y Electrónica de México, S.A. de C.V.
Calzada de Tlalpan 4882, Tlalpan 14000, México D.F.
Tels. (55) 5513 9859, (55) 5513 2705, (55) 5655 1485.
Lada sin costo: 01 (800) 847 3672.
www.remsamexico.com

México D. F. a 06 de Septiembre de 2017

INSTITUTO MEXICANO DEL SEGURO SOCIAL
DIRECCIÓN DE ADMINISTRACIÓN
UNIDAD DE ADQUISICIONES E INFRAESTRUCTURA.
COORDINACIÓN DE ADQUISICIÓN DE BIENES Y CONTRATACIÓN DE SERVICIOS
COORDINACIÓN TÉCNICA DE ADQUISICIÓN DE BIENES DE INVERSIÓN Y ACTIVOS
DIVISIÓN DE EQUIPO Y MOBILIARIO MÉDICO
Presente.

ANEXO 1.2

Descripción amplia y detallada de los bienes ofertados

CLAVE SAI	531.924.0031.03.01	FECHA IMPR.:	30/03/2017
CLAVE PREI	0000000000016418	HORA IMP.:	09:57:39
NOMBRE GENÉRICO			
ULTRASONÓGRAFO AVANZADO			
ESPECIFICACIONES Y REQUISITOS			

LICITANTE:	Radiología y Electrónica de México S.A. de C.V.	MARCA	ESAOTE
LICITACIÓN	LA-019GYR040-E8-2017	MODELO	MYLABEIGHT EXP
PARTIDA	34	CATÁLOGO	Datos de producto MyLabEight eXP, Guía Introductiva MyLabEight eXP, Manual de operaciones avanzadas, Manual de operaciones Avanzadas Opción VPan, Manual de operaciones Avanzadas Opción 3D/4D, Manual Opción Virtual Navigator, DICOM Conformance Statement, Manual Opción ElaXto, Manual Transductores y desechables, Folleto Pistola BARD Magnum 1, Folleto Pistola BARD Magnum 2, Folleto UPS Eaton, Folleto Supresor de picos, Folleto CD y Folleto DVD
CANTIDAD	25	FABRICANTE	ESAOTE S.P.A

Hoja 14 de 16

	<p>Modelo: PW9130). Folleto UPS Eaton, Folleto Supresor de picos.</p> <p>4. Consumibles:</p> <p>4.1. Fundas desechables protectoras para el transductor intracavitario 50 piezas. Datos de producto MyLabEight eXP pp. 24</p> <p>4.2. Gel para ultrasonido 4 litros. Datos de producto MyLabEight eXP pp. 24</p> <p>4.3. 100 DVD y 100 CD. Folleto CD, Folleto DVD</p> <p>4.4. Aguja compatibles con el dispositivo de disparo ofertado para la toma de biopsia, 30 piezas. 10 piezas de cada una de las siguientes medidas: 16 gauge x 16 cm, 14 gauge x 10 cm y 14 gauge x 16 cm. (Se presenta Registro Sanitario) Folleto Pistola BARD Magnum 1 pp. 1, Folleto Pistola BARD Magnum 2 pp. 2, 4</p> <p>5. Refacciones: Se incluyen en la propuesta de acuerdo a las bases de la licitación y junta de aclaraciones</p> <p>5.1. Según marca y modelo.</p> <p>6. Instalación. Se incluye en la propuesta de acuerdo a las</p>
--	---



Remsa

Vanguardia, experiencia y servicio en equipo de radiología y diagnóstico

Radiología y Electrónica de México, S.A. de C.V.
Calzada de Tlalpan 4892, Tlalpan 14000, México D.F.
Tels. (55) 5513 9959, (55) 5513 2705, (55) 5655 1485.
Lada sin costo: 01 (800) 847 3672.
www.remsamexico.com

México D. F. a 06 de Septiembre de 2017

INSTITUTO MEXICANO DEL SEGURO SOCIAL
DIRECCIÓN DE ADMINISTRACIÓN
UNIDAD DE ADQUISICIONES E INFRAESTRUCTURA.
COORDINACIÓN DE ADQUISICIÓN DE BIENES Y CONTRATACIÓN DE SERVICIOS
COORDINACIÓN TÉCNICA DE ADQUISICIÓN DE BIENES DE INVERSIÓN Y ACTIVOS
DIVISIÓN DE EQUIPO Y MOBILIARIO MÉDICO
Presente.

ANEXO 1.2

Descripción amplia y detallada de los bienes ofertados

CLAVE SAI	531.924.0031.03.01	FECHA IMPR.:	30/03/2017
CLAVE PREI	000000000016418	HORA IMP.:	09:57:39
NOMBRE GENÉRICO			
ULTRASONÓGRAFO AVANZADO			

ESPECIFICACIONES Y REQUISITOS

LICITANTE:	Radiología y Electrónica de México S.A. de C.V.	MARCA	ESAOTE
LICITACIÓN	LA-019GYR040-E8-2017	MODELO	MYLABEIGHT EXP
PARTIDA	34	CATALOGO	Datos de producto MyLabEight xP, Guía Introductiva MyLabEight xP, Manual de operaciones avanzadas, Manual de operaciones Avanzadas Opción VPan, Manual de operaciones Avanzadas Opción 3D/4D, Manual Opción Virtual Navigator, DICOM Conformance Statement, Manual Opción ElaXto, Manual Transductores y desechables, Folleto Pistola BARD Magnum 1, Folleto Pistola BARD Magnum 2, Folleto UPS Eaton, Folleto Supresor de picos, Folleto CD y Folleto DVD
CANTIDAD	25	FABRICANTE	ESAOTE S.P.A

DESCRIPCIÓN TÉCNICA DEL LICITANTE

Hoja 15 de 16

ANEXOS
DIVISION DE CONTRATOS

- bases de la licitación y junta de aclaraciones*
- 6.1. Alimentación eléctrica.
 - 6.2. La que maneje la unidad médica a 60 Hz. Datos de producto MyLabEight xP pp. 9
 7. **Mantenimiento. (Garantía del bien de 36 meses) Se incluyen en la propuesta de acuerdo a las bases de la licitación y junta de aclaraciones**
 - 7.1. Preventivo *Se incluye en la propuesta de acuerdo a las bases de la licitación y junta de aclaraciones*
 - 7.2. Correctivo por personal calificado, conforme a los requisitos establecidos en la convocatoria. *Se incluye en la propuesta de acuerdo a las bases de la licitación y junta de aclaraciones*
 8. **Normas y Estándares (Documentos vigentes). Se anexan normas y estándares vigentes**
 - 8.1. Para bienes nacionales e internacionales:
 - 8.1.1. Registro sanitario. (No. 1295E2017)
 - 8.1.2. Certificado ISO 9001:2008 o ISO 13485 o TÜV (ISO 9001:2008: 50 100 13057, ISO 13485:16 0895545001)



Remsa

Vanguardia, experiencia y servicio en equipo de radiología y diagnóstico

Radiología y Electrónica de México, S.A. de C.V.
Calzada de Tlalpan 4892, Tlalpan 14000, México D.F.
Tels. (55) 5513 9959, (55) 5513 2705, (55) 5655 1485.
Lada sin costo: 01 (800) 847 3672.
www.remsamexico.com

México D. F. a 06 de Septiembre de 2017

INSTITUTO MEXICANO DEL SEGURO SOCIAL
DIRECCIÓN DE ADMINISTRACIÓN
UNIDAD DE ADQUISICIONES E INFRAESTRUCTURA.
COORDINACIÓN DE ADQUISICIÓN DE BIENES Y CONTRATACIÓN DE SERVICIOS
COORDINACIÓN TÉCNICA DE ADQUISICIÓN DE BIENES DE INVERSIÓN Y ACTIVOS
DIVISIÓN DE EQUIPO Y MOBILIARIO MÉDICO
Presente.

ANEXO 1.2

Descripción amplia y detallada de los bienes ofertados

CLAVE SAI	531.924.0031.03.01	FECHA IMPR.:	30/03/2017
CLAVE PREI	0000000000016418	HORA IMP.:	09:57:39
NOMBRE GENÉRICO			
ULTRASONÓGRAFO AVANZADO			

ESPECIFICACIONES Y REQUISITOS

LICITANTE:	Radiología y Electrónica de México S.A. de C.V.	MARCA	ESAOTE
LICITACIÓN	LA-019GYR040-E8-2017	MODELO	MYLABEIGHT EXP
PARTIDA	34	CATÁLOGO	Datos de producto MyLabEight EXP, Guía Introductiva MyLabEight EXP, Manual de operaciones avanzadas, Manual de operaciones Avanzadas Opción VPan, Manual de operaciones Avanzadas Opción 3D/4D, Manual Opción Virtual Navigator, DICOM Conformance Statement, Manual Opción ElaXto, Manual Transductores y desechables, Folleto Pistola BARD Magnum 1, Folleto Pistola BARD Magnum 2, Folleto UPS Eaton, Folleto Supresor de picos, Folleto CD y Folleto DVD
CANTIDAD	25	FABRICANTE	ESAOTE S.P.A

DESCRIPCIÓN TÉCNICA DEL LICITANTE

Hoja 16 de 16

	<p>8.2. Para bienes nacionales:</p> <p>8.2.1. Certificado de Buenas Prácticas de Fabricación</p> <p>8.3. Para bienes internacionales:</p> <p>8.3.1. Certificado FDA o Health Canadá o CE o JIS o su equivalente emitido por la autoridad sanitaria del país de origen. {CE: G1 16 0895545 002}</p>
--	---

ATENTAMENTE

Lic. Joseph Bruno Ruiz
Representante legal

Radiología y Electrónica de México S.A. de C.V.



869

ANEXO 1
Anexo Técnico, Términos y Condiciones

ANEXOS

DIVISION DE CONTRATOS

I. CARACTERÍSTICAS O ESPECIFICACIONES

Las especificaciones y requisitos de los bienes a adquirir se encuentran descritas en el Anexo No. 1.1 "Cédulas de Descripción de Artículo", debiendo considerar aquellas que resulten de la o las juntas de aclaraciones, precisando que las cantidades requeridas de Equipo Médico se detallan en el Anexo No. 1.3 "Requisitos para Equipo Médico", así como en el Anexo No. 1.4 "Guía de Distribución y Administradores de Contrato" de la presente Convocatoria.

II. CANTIDAD DE BIENES

Partida	PREI	SAI	EQUIPO	Cantidad	PMR s/IVA
1	11629	531.055.0024.03.01	Angiógrafo arco monoplanar.	3	34,440,000.00
2	16314	531.191.0391.03.01	Carro rojo con equipo completo para reanimación con desfibrilador monitor marcapaso.	120	275,000.00
3	16362	531.632.0554.03.01	Central de monitoreo para múltiples camas (6 camas para paciente adulto)	9	2,496,675.00
4	16361	531.632.0554.03.01	Central de monitoreo para multiples camas, cinco camas.	8	2,293,951.44
5	16367	531.632.0554.03.01	Central de monitoreo para multiples camas, diez camas.	9	4,294,281.03
6	16371	531.632.0554.03.01	Central de monitoreo para multiples camas, ocho camas de trauma.	1	3,894,813.79
7	16364	531.632.0554.03.01	Central de monitoreo para multiples camas, ocho camas.	13	3,198,275.86
8	16378	531.252.0033.02.01	Cuna de calor radiante con fototerapia opcional (con fototerapia)	153	147,262.11
9	11780	531.324.0201.03.01	Ecocardiografo bidimensional doppler color.	6	4,338,768.53
10	11713	531.168.0069.02.01	Electrocardiografo multicanal con interpretación.	129	53,604.85
11	12176	531.925.0022.01.01	Electroencefalografo de 32 canales.	9	406,859.89
12	11803	531.333.0317.01.01	Electromiografo de cuatro canales (con potenciales evocados multimodales)	11	655,609.32
13	11902	531.430.0061.01.01	Fotocoagulador integral para retina, estado solido.	8	1,341,949.82
14	11928	531.497.0053.02.01	Incubadora de traslado.	16	196,970.82
15	11929	531.497.2083.02.01	Incubadora para recién nacido.	27	233,530.81
16	16379	531.497.2083.02.01	Incubadora para recién nacido/cuna de calor radiante.	31	719,716.00
17	11943	531.562.1010.04.01	Lámpara quirúrgica doble.	137	338,466.80
18	11838	531.350.0026.01.01	Laser quirúrgico neodinium-yag.	6	806,935.94
19	11824	531.341.2487.03.01	Mastografía digital de campo completo.	39	4,350,000.00
20	20662	531.616.5108.01.01	Mesa Quirúrgica Electrohidráulica (Para Cirugía General)	18	538,148.00
21	20663	531.616.5108.01.01	Mesa Quirúrgica Electrohidráulica (Para Ginecología)	2	538,147.44
22	20664	531.616.5108.01.01	Mesa Quirúrgica Electrohidráulica (Para Proctología)	1	510,097.32
23	20668	531.616.5116.01.01	Mesa quirurgica universal avanzada (para neurocirugia y laminectomia).	14	859,406.91
24	20669	531.616.5116.01.01	Mesa quirurgica universal avanzada (para ortopedia y traumatologia).	11	786,245.36
25	20670	531.616.5116.01.01	Mesa quirurgica universal avanzada (para urologia).	3	646,551.72



Partida	PREI	SAI	EQUIPO	Cantidad	PMR s/IVA
26	20659	531.616.0976.04.01	Mesa Quirúrgica Universal Mecánico Hidráulica (Para Cirugía General)	21	123,050.00
27	20660	531.616.0976.04.01	Mesa Quirúrgica Universal Mecánico Hidráulica (Para Ginecología)	14	129,995.00
28	12050	531.626.0024.02.01	Microscopio para neurocirugía.	2	3,253,077.37
29	12056	531.626.0123.02.01	Microscopio para oftalmocirugía de alta especialidad.	7	2,069,724.96
30	16398	531.619.0403.02.01	Monitor de signos vitales	360	180,000.00
31	12046	531.619.0411.03.01	Monitor de signos vitales para el traslado del paciente.	42	136,206.90
32	16400	531.619.0403.02.01	Monitor de signos vitales para terapia intensiva.	9	239,681.03
33	11787	531.327.0232.01.01	Sistema de monitoreo electrocardiográfico continuo y ambulatorio.	12	445,940.10
34	16418	531.924.0031.03.01	Ultrasonógrafo avanzado.	25	2,037,280.17
35	16416	531.924.0031.03.01	Ultrasonógrafo básico.	52	918,060.34
36	16419	531.924.0031.03.01	Ultrasonógrafo Gineco-Obstétrico 2° Nivel	12	1,035,760.34
37	16424	531.924.0031.03.01	Ultrasonógrafo gineco-obstétrico tercer nivel.	5	1,286,139.66
38	16313	531.053.0356.05.01	Unidad de Anestesia de alta especialidad	9	1,139,669.92
39	17409	531.053.0372.00.01	Unidad de anestesia intermedia.	30	719,742.36
40	11795	531.328.0181.02.01	Unidad de electrocirugía de uso general.	91	134,586.87
41	12069	531.661.0079.01.01	Unidad de facoemulsión.	3	957,377.33
42	11823	531.341.2479.03.01	Unidad radiológica portátil. Equipo de rayos x móvil.	36	2,153,935.11
43	12193	531.941.0972.03.01	Ventilador adulto-pediátrico	80	373,890.46
44	16414	531.941.0980.03.01	Ventilador adulto-pediátrico neonatal	100	440,406.19
45	18655	531.941.1012.01.01	Ventilador de alta frecuencia oscilatoria pediátrica/neonatal.	9	876,784.00
46	20530	531.941.1058.00.01	Ventilador de traslado neonatal	6	433,849.23
47	12190	531.941.0279.04.01	Ventilador de traslado pediátrico-adulto.	43	216,755.83
48	12188	531.941.0048.01.01	Ventilador neonatal para cuidados intensivos	20	540,542.64
				1,772	

III. PLAZO, LUGAR Y CONDICIONES DE ENTREGA

III.1 Plazo y lugar de entrega

Plazo: El plazo de entrega de los bienes a entera satisfacción del Instituto, será conforme a lo señalado en el Anexo No. 1.3 "Requisitos para Equipo Médico", asimismo, el plazo de entrega se contabilizará a partir del día natural siguiente al Acto de Comunicación de Fallo.

Lugar de entrega: El lugar de entrega de los bienes a entera satisfacción del Instituto, serán los señalados en el Anexo No. 1.4 "Guía de Distribución y Administradores de Contrato".

III.2 Condiciones de entrega

La entrega de los Bienes se realizará bajo el esquema de DDP "Entregada Derechos Pagados".

Los Bienes deberán ser suministrados y puestos en operación, conforme a lo señalado en el Anexo No. 1.3 "Requisitos para Equipo Médico" y Anexo No. 1.4 "Guía de Distribución y Administradores de Contrato", para lo cual el Proveedor deberá coordinarse vía Correo Electrónico con el Administrador del Contrato, debiendo quedar constancia de recepción de dicha comunicación por parte del Administrador del Contrato, a fin de que se le indique la fecha en que la Unidad Médica se encuentre en condiciones de recibir los bienes a entera satisfacción.



El Proveedor deberá desinstalar y embalar los equipos existentes, en su caso. Los equipos deberán ser suministrados, en su caso instalados y puestos en operación por el Proveedor en las Unidades Médicas, conforme a lo indicado en el Anexo No. 1.3 "Requisitos para Equipo Médico" y Anexo No. 1.4 "Guía de Distribución y Administradores de Contrato". Para lo anterior el Proveedor deberá tomar en consideración lo dispuesto por las normas NOM-016-SSA3-2012 y NOM 229SSA1-2002, y demás normatividad aplicable en la materia.

Para la instalación de los bienes, el Proveedor deberá informar por escrito dirigido al Director de la Unidad Médica con un mínimo de diez días hábiles anteriores a la fecha en que se programe el inicio de los trabajos de desinstalación y/o instalación, debiendo quedar constancia de recepción de dicha comunicación por parte del Instituto.

El Proveedor deberá cubrir todos los gastos para mantener asegurados los bienes y absorber todos los riesgos, hasta la recepción de los mismos a entera satisfacción del Instituto. Durante la Recepción de los bienes, se procederá a levantar el "Acta Administrativa Circunstanciada de Entrega, Recepción, Instalación, Puesta en Operación y Capacitación de Bienes de Inversión" (Anexo No. 1.7) en la que se procederá a la verificación de los siguientes aspectos de conformidad con el contrato de referencia:

1. La recepción de los bienes estará sujeta a la entrega de la documentación completa descrita en el contrato correspondiente (según corresponda):

- Original y copia del pedido o contrato, incluyendo la totalidad de sus anexos.
- Original y copia de la remisión de Pedido.
- Listado en el que se detallan las características del empaque, dimensiones, peso y contenido.
- Original de Carta de Garantía de los bienes en la que se indique el periodo de Garantía de los Bienes ofertados y se garantice la cobertura amplia contra vicios ocultos, defectos de fabricación o cualquier daño que presenten, por el periodo establecido en el contrato, señalando los centros de servicio o panje, la descripción de la capacidad de servicio local y regional, número de los técnicos y nivel de resolución (capacidad), su base de localización, el tiempo aproximado de respuesta para reparaciones de emergencia (dentro y fuera de horario regular), indicando el correo electrónico oficial de la empresa para la comunicación de solicitud de reparación.
- Original del Programa Calendarizado de Mantenimiento Preventivo y en su caso para aquellas ofertas de Mantenimiento Mayor, en el que se incluya la descripción de las acciones a efectuar, debiendo incluir la relación de las piezas y/o partes a verificar y/o reemplazar, de acuerdo a lo establecido en el manual de servicio del fabricante de los bienes que le sean adjudicados.
- Para el caso de equipo médico de importación, copia simple cotejada del Pedimento de Importación.
- Original y copias de constancia de la instalación, conforme a lo indicado en el Anexo No. 1.3 "Requisitos para Equipo Médico".
- Original y copias de constancia de la capacitación otorgada al personal, conforme a lo indicado en el Anexo No. 1.3 "Requisitos para Equipo Médico".

2. La verificación total del embarque:

- Que las condiciones físicas corresponden a la lista de empaque.
- Que los sellos de origen se encuentran íntegros y no se encuentran empaques rotos, mojados o daños por mal manejo.
- Que no presenta daños a simple vista.
- Que las condiciones físicas corresponden a la lista de empaque.
- La cantidad de pallets o tarimas y/o cajas y/o bultos.
- No exista diferencia en peso, dimensiones y material de empaque.

ANEXOS
DIVISION DE CONTRATOS

872

- Que las condiciones físicas correspondan a la documentación presentada.
- Que los empaques no se encuentren mojado(s) y/o roto(s).
- Presenta buenas condiciones de manejo, verticalidad, fragilidad y humedad.
- La actividad se realiza de acuerdo a lo determinado por el fabricante.

3. La apertura del embarque, verificación y puesta en operación del(os) bien(es):

- Existe la debida correspondencia y congruencia entre lo adquirido y lo entregado en cuanto la cantidad, marca(s) y modelo(s).
 - La actividad se realiza de acuerdo a lo determinado por el fabricante.
 - La instalación se realiza, de así corresponder, conforme lo especificado en la guía mecánica, que contiene los requerimientos eléctricos, mecánicos, hidráulicos, sanitarios, espacios físicos y en su caso, instalaciones especiales indicadas, así como de acuerdo a las condiciones del contrato, contemplando todas las acciones requeridas.
 - Los representantes asignados por el Instituto, de forma conjunta con el representante facultado del Proveedor, verifican todas y cada una de las características y especificaciones contenidas en el contrato, así como las descritas en la **Descripción amplia y detallada de los bienes ofertados (Anexo No. 1.2)** (incluyendo en su caso software, accesorios, hardware, etc.) considerando las modificaciones que deriven de la(s) Junta(s) de Aclaraciones y demás apartados del referido instrumento legal, contra las que cuentan físicamente los bienes entregados.
 - Se procederá a la verificación del correcto funcionamiento y operación del bien instalado.
 - En el caso de bienes que para su operación requieran de software, se comprobará que se encuentre configurado en idioma español, así como las etiquetas y dispositivos periféricos que se requieran para su ejecución.
4. Se verificará el cumplimiento del programa de capacitación, que haya contemplado todas las funciones y características del bien adquirido, cambio y reemplazo de consumibles, así como mantenimientos periódicos por parte del usuario para el buen manejo y aprovechamiento del bien, a entera satisfacción del Instituto.
5. El personal de la unidad médica de que se trate recibirá la información de operación y servicio de los bienes recibidos, así como licenciamientos de software, aplicativos de configuración y claves de acceso del equipo para uso irrestricto del Instituto, debiendo corresponder por lo menos a lo que a continuación se describe:
- Dos juegos de manuales de operación del equipo principal y de sus equipos accesorios para cada Área Usuaria de la unidad, preferentemente impresa y en idioma español.
 - Un juego de manuales de operación del equipo principal y de sus equipos accesorios, preferentemente en formato digital y en idioma español, para el Área de conservación de la unidad.
 - Un juego de manuales de servicio completo del equipo principal y de sus equipos accesorios, preferentemente en formato digital y en idioma español, para el Área de conservación de la unidad.
 - Un juego de manuales de operación del equipo principal y de sus equipos, preferentemente en formato digital y en idioma español, para el Área de Ingeniería Biomédica de la unidad o delegacional.
 - Un juego de manuales de servicio completo del equipo principal y de sus equipos, preferentemente en formato digital y en idioma español, para el Área de Ingeniería Biomédica de la unidad o delegacional.
 - Un juego de software, aplicativos de configuración y claves de acceso del equipo principal y de sus equipos accesorios para el Área de conservación de la unidad, en idioma español.

Licitación Pública Internacional bajo la cobertura de los Tratados de Libre Comercio que contengan el capítulo de compras, Electrónica
No. LA-019GYR040-E8-2017

MÉXICO
GOBIERNO DE LA REPÚBLICA



- Un juego de software, aplicativos de configuración y claves de acceso del equipo principal y de sus equipos accesorios para el Área de Ingeniería Biomédica de la unidad o delegacional, en idioma español.

Los bienes que requieran de registro sanitario, deberán ser entregados con la Información mínima obligatoria de tipo sanitario para los dispositivos médicos, sujeta al cumplimiento de la NOM -137-SSA1-2008, Etiquetado de Dispositivos Médicos.

El importe de los costos por el envío, maniobra de carga, descarga, e instalación correrán a cuenta del Proveedor por lo que formarán parte del valor de las proposiciones económicas a presentar. El personal del Instituto intervendrá únicamente en la identificación y guía del espacio en el que los equipos deberán ubicarse.

Los Proveedores deberán hacer entrega de las licencias liberadas del software, aplicativos de configuración y claves de acceso del equipo para uso irrestricto del Instituto, de los equipos que así lo requieran, conforme lo indicado en el Anexo No. 1.7 "Acta Administrativa Circunstanciada de Entrega, Recepción, Instalación, Puesta en Operación y Capacitación de Bienes de Inversión", sin costo adicional para el Instituto.

En caso de detectarse algún incumplimiento o circunstancia que impida la recepción a entera satisfacción del Instituto, imputable al Proveedor, de acuerdo a lo establecido en el contrato que ampara la adquisición del bien, deberá procederse al levantamiento del "Acta Administrativa Circunstanciada de Rechazo de Bienes de Inversión" (Anexo No. 1.8), misma que deberá remitirse un original al Administrador del Contrato para los trámites a que haya lugar para las acciones legales conducentes.

III.2.1 CAPACITACIÓN

El Proveedor se obliga a proporcionar la capacitación bajo los términos que a continuación se detallan, conforme a lo señalado en el Anexo No. 1.3 "Requisitos para Equipo Médico".

La capacitación se realizará a la entrega, instalación y puesta en operación según el tipo de equipo en la Unidad Médica:

- Para el personal médico, de enfermería y técnico, en aspectos de operación, funcionamiento y cambio de consumibles y accesorios.
- Al personal de servicios de intendencia en aspectos de limpieza y sanitización del equipo.
- Al personal especializado en mantenimiento sobre el cambio de consumibles y accesorios de acceso restringido o complejo, así como calibraciones derivadas de estos reemplazos.
 - a) Inspecciones periódicas no asociadas al mantenimiento preventivo, para asegurar aspectos de calidad y seguridad en el uso del dispositivo.
 - b) Cambio de consumibles y accesorios, así como calibraciones derivadas de estos reemplazos.

Esta capacitación deberá realizarse en las Unidades Médicas de manera exclusiva y dedicada, para cada uno de los turnos en las Unidades Médicas, conforme a un plan previamente establecido a satisfacción del Instituto.

En caso de que las Unidades Médicas no cuenten con personal necesario para recibir la capacitación, el Instituto por conducto del Administrador del Contrato, deberá designar personal de otras Unidades Médicas para recibir la capacitación.

ANEXOS

COMISION DE CONTRATO



874

2. Un segundo período de capacitación en los mismos términos previamente mencionados dentro del período de garantía de los bienes, a solicitud del Instituto, todo esto sin costo adicional para éstos últimos.
3. Previo al término de la garantía de los bienes, a solicitud del Instituto se realizará una capacitación en mantenimiento preventivo y correctivo para el personal especializado en mantenimiento designado por el Instituto.

IV. GARANTÍA DE LOS BIENES

El Proveedor deberá entregar conjuntamente con los bienes, escrito en papel membreado de éste, firmado por su representante legal, en el que se garantice los bienes por 36 meses o en caso de así haberlo ofertado, de 42 que incluye mantenimiento mayor o 48 meses, a partir de la entrega de los bienes entera satisfacción del Instituto, el cual deberá corresponder con el señalado en **Descripción amplia y detallada de los bienes ofertados (Anexo No. 1.2)**, en el que se indique la cobertura amplia contra defectos de fabricación o cualquier daño que presenten, la cual deberá contemplar los siguientes aspectos:

IV.1 Mantenimiento

El Proveedor deberá proporcionar durante la vigencia de la garantía de los bienes (36 meses, o en caso de así haberlo ofertado, 42 que incluye mantenimiento mayor o 48 meses) los servicios de mantenimiento:

- a. Preventivo.
- b. Correctivo.
- c. Mayor (Sólo en caso de ofertarlo con la garantía de 42 meses).

En todos los casos, éste deberá ser proporcionando todas aquellas partes y/o refacciones nuevas y originales que sean necesarias, sin costo adicional para el Instituto, conforme al listado de refacciones indicadas en el manual de servicio del fabricante, de manera tal que permitan su uso permanente y continuo y a entera satisfacción del Instituto. Asimismo, posterior al vencimiento de la garantía se deberá garantizar, durante un período mínimo de 7 (siete) años la existencia de refacciones al Instituto para los bienes motivo del procedimiento y a mantener existencias de estas refacciones durante el periodo antes señalado.

El Proveedor, durante la vigencia de la garantía de los bienes, deberá de realizar las actualizaciones respectivas del software, que permita mantener actualizado el equipo, sin costo adicional para el Instituto.

IV.1.A Mantenimiento preventivo

En caso de mantenimientos preventivos, el Proveedor deberá proporcionar a la entrega del bien un Programa Calendarizado o el Calendario de servicios, que incluya la descripción de las acciones a efectuar, debiendo incluir la relación de las piezas y/o partes a verificar y/o reemplazar, de acuerdo a lo establecido en el manual de servicio del fabricante de los bienes que le sean adjudicados. Tal programa calendarizado, deberá formar parte de la documentación proporcionada al Instituto en el acto de entrega recepción y en el que adicionalmente deberá indicar la base de localización de los centros de servicio o canje, el tiempo aproximado de respuesta para reparaciones de emergencia (dentro y fuera de horario regular), indicando el correo electrónico oficial de la empresa para la comunicación de solicitud tanto de mantenimientos preventivos y correctivos, para lo cual deberá de acusar de recibido indicando el Número de Reporte o Folio.



IV.1.B Mantenimiento correctivo

El mantenimiento correctivo será realizado por el Proveedor conforme a las necesidades del equipo, a solicitud del Instituto.

En caso de mantenimiento correctivo de los bienes y que se superen los "Tiempos máximos de reparación o atención de fallas" el servicio no deberá ser interrumpido, se realizará de manera subrogada o en su caso, se deberá proporcionar un equipo que cuente con las mismas funciones y/o características en calidad de préstamo o garantía y los consumibles y otros gastos por estos conceptos correrán por cuenta del Proveedor.

IV.1.C Mantenimiento mayor

En caso de ofertar el mantenimiento mayor, este consiste en la ejecución planificada de trabajos a realizar, con la finalidad de rehabilitar el equipo médico, realizando una revisión técnica completa, la cual abarca:

- Retoques o pulido de pintura y recubrimientos (carcazas, cubiertas, gabinetes, capacetes, etc.).
- Desmontaje, inspección, reparación (de ser necesaria conforme a lo que el personal del Instituto determine) y posterior montaje de los elementos del equipo.
- Prueba y sustitución (de ser necesaria conforme a lo que el personal del Instituto determine) de teclas, teclados, perillas, interruptores y piezas rodables (como llantas, rodajas, etc.) del equipo principal y/o equipo accesorio.
- Sustitución de los elementos: con desgaste mecánico y/o corrosión.
- En estaciones de trabajo con equipo de cómputo (adquisición o procesamiento): respaldo de información y reinstalación de sistema operativo y sus aplicativos, y cambio de componentes periféricos (en caso de ilegibilidad o funcionalidad parcial o intermitente conforme a lo que el personal del Instituto determine).
- Calibración y pruebas funcionales.

En cualquiera de los tres casos, los gastos que se generen con motivo de la reparación o mantenimiento, así como los gastos por concepto de traslado de los derechohabientes, correrán por cuenta del Proveedor, previa notificación del Instituto.

El Proveedor se obliga a responder por su cuenta y riesgo de los daños y/o perjuicios que por inobservancia o negligencia de su parte, llegue a causar al Instituto y/o a terceros.

IV.1.1 Plazo y condiciones de canje o devolución del bien

Por conducto de los responsables administrativos de las Unidades Médicas, así como del administrador del contrato, podrá solicitar al Proveedor, el canje de los bienes que presenten defectos a simple vista o de fabricación, especificaciones distintas a las establecidas en el contrato o calidad inferior a la propuesta, vicios ocultos o bien, cuando el área usuaria manifieste alguna queja en el sentido de que el uso del bien puede afectar la calidad del servicio. Debiendo notificar al Proveedor dentro del periodo de 5 días hábiles siguientes al momento en que se haya tenido conocimiento de alguno de los supuestos antes mencionados.

Cuando concorra alguno de los supuestos anteriores, el Proveedor deberá reparar los bienes, cuando así proceda, en un plazo máximo de 6 días hábiles o bien, reemplazarlos por bienes nuevos en un plazo máximo de 30 días hábiles, a entera satisfacción del Instituto, contando a partir de la fecha de notificación por parte del Instituto, siempre que se encuentre vigente la garantía con la que se adquirió el bien.

ANEXOS
DIVISION DE CONTRATOS



876

IV.1.2 Plazo para notificar al Proveedor

Por conducto de los responsables administrativos de las Unidades Médicas, así como del administrador del contrato, se le notificará al Proveedor dentro del periodo de **5 días hábiles** siguientes al momento en que se haya tenido conocimiento de alguno de los supuestos de canje.

IV.1.3. Tiempos máximos de reparación y atención de fallas

Durante la vigencia de la Garantía de los Bienes, el Proveedor deberá reparar los bienes, cuando así proceda, en un plazo máximo de **6 días hábiles** o bien, reemplazarlos por bienes nuevos, a entera satisfacción del Instituto, en un plazo no mayor de **30 días hábiles**, en ambos casos, el plazo contará a partir de la fecha de notificación por parte del Instituto, siempre que se encuentre vigente la garantía que otorga el fabricante sobre el bien.

6 días hábiles posteriores al reporte por escrito, bajo la siguiente secuencia:

- 1) **2 días hábiles** para acudir a la unidad médica.
- 2) **1 día hábil** para diagnóstico.
- 3) **3 días hábiles** para remplazo de refacciones y calibraciones.

En caso que la reparación de los bienes supere los "Tiempos máximos de reparación o atención de fallas" el servicio no deberá ser interrumpido, por lo que el Proveedor deberá proporcionar un equipo que cuente con las mismas funciones y/o características en calidad de préstamo o garantía y los consumibles y otros gastos por estos conceptos de dicho equipo, correrán por cuenta del Proveedor.

Todos los gastos que se generen con motivo de la reparación o canje, correrán por cuenta del Proveedor, previa notificación del IMSS.

El proveedor se obliga a responder por su cuenta y riesgo de los daños o perjuicios que por inobservancia o negligencia de su parte, llegue a causar al Instituto o a terceros.

IV.1.4 Centros de servicio (domicilios y horarios) y reporte técnico.

El Proveedor deberá proporcionar a la entrega de los bienes, un escrito en formato libre, en la que se indiquen los centros de servicio o canje, la descripción de la capacidad de servicio local y regional, número de los técnicos y nivel de resolución (capacidad), su base de localización, el tiempo aproximado de respuesta para reparaciones de emergencia (dentro y fuera de horario regular), indicando el correo electrónico oficial de la empresa para la comunicación de solicitud de reparación.

V. CONDICIONES DE PAGO

El pago de los bienes se efectuará en pesos mexicanos, en una sola exhibición o pagos parciales por partida completa entregada, a los 20 días naturales posteriores a la entrega de la representación impresa del comprobante fiscal digital y documentación comprobatoria que acredite la entrega de los bienes a entera satisfacción del Instituto, en la División de Trámite de Erogaciones, ubicada en Calle Gobernador Tiburcio Montiel No. 15, Col. San Miguel Chapultepec, Delegación Miguel Hidalgo, Ciudad de México, C.P. 11850, de lunes a viernes en un horario de 9:00 a 14:00 horas, previa validación y autorización que para tal efecto realice el Administrador del contrato.

La documentación comprobatoria será:

1. Comprobante fiscal autorizado por el SAT en el que se indique:
 - a) Número de Proveedor
 - b) Número de Contrato



- c) Número de tránsito o de alta(s)
- d) Número de fianza y nombre de la afianzadora
2. Acta Administrativa Circunstanciada de Entrega, Recepcion, Instalacion, Puesta en Operación y Capacitacion de Bienes de Inversión.
3. Copia del contrato.
4. Remisión del pedido.
5. Copia de la fianza.
6. Original de la carta garantía entregada en las unidades de destino de los bienes, debidamente sellada y firmada, conforme lo señalado en el "Acta Administrativa Circunstanciada de Entrega, Recepcion, Instalacion, Puesta en Operación y Capacitacion de Bienes de Inversión".
7. En su caso, CFDI a Favor del IMSS por sanciones o penalizaciones en las que se indique:
 - a) Número de contrato
 - b) Número de Proveedor
8. Opinión positiva de cumplimiento de obligaciones en materia de seguridad social vigente a la fecha de presentación con el administrador de contrato emitida por el IMSS, en términos del artículo 32-D del Código Fiscal de la Federación y de los Acuerdos ACDO.SA1.HCT.101214/281.P.DIR y ACDO.SA1.HCT.250315/62.P.DJ, publicados en el Diario Oficial de la Federación el 27 de febrero y 3 de abril de 2015, respectivamente.

1. En el caso de que algún particular.

- a) No se encuentre registrado ante este Instituto o;
- b) Cuento con Registro Patronal pero no se encuentre dado de baja o;
- c) No tenga personal que sea sujeto de aseguramiento obligatorio, de conformidad con lo dispuesto por el artículo 12 de la Ley del Seguro social.

No podrá obtener la citada opinión, por lo cual, dicho particular podrá dar cumplimiento a tal requerimiento presentando lo siguiente:

- I. Documento emitido por este Instituto (resultado de la consulta en el sistema para obtener la Opinión), en el que se haga constar que no se puede emitir la Opinión de cumplimiento, de conformidad con la Regla Quinta del Anexo Único del ACDO.SA1.HCT.101214/281:P.DIR;
- II. Escrito libre, bajo protesta de decir verdad, que no le es posible obtener la multicitada opinión, justificando el motivo y anexando el documento en el que conste que no se puede emitir la misma y;
- III. En el caso de que el particular manifieste que presta sus servicios a través de trabajadores subcontratados con un tercero, deberá presentar en tal caso, junto con la documentación citada en los dos incisos anteriores, la Opinión de cumplimiento de obligaciones del subcontratante, vigente y positiva (lo anterior en términos del artículo 14-A de la Ley del Seguro Social).

2. Para los casos de contratos que se formalicen con personas físicas que presten sus servicios por sí mismos y por lo tanto no cuentan con un Registro Patronal ni tengan trabajadores registrados ante el Instituto, el particular deberá manifestar mediante escrito libre, bajo protesta de decir verdad, que no le es posible obtener la multicitada opinión,

ANEXOS
DISPONIBLES EN LOS
CONTRATOS



- justificando el motivo y anexando el documento /resultado de la solicitud de Opinión que le da el Sistema Institucional) en el que conste que no se puede emitir la misma.
3. En el caso de aquellos patrones (Proveedores o contratistas y sus subcontratados) que tengan más de un Registro Patronal ante el Instituto y alguno o más de uno de éstos Registros no se encuentra al corriente en el cumplimiento de las multicitadas obligaciones, no se podrá considerar que se encuentra al corriente en el cumplimiento de dichas obligaciones, aun cuando el registro patronal que haya utilizado para el contrato de que se trate sí se encuentra al corriente en sus pagos, por lo que deberá regularizar todos sus Registros a efecto de poder obtener la Opinión positiva.

Para el trámite de pago en el contrato se deberá indicar que el Proveedor deberá expedir sus comprobantes fiscales digitales en el esquema de facturación electrónica, con las especificaciones normadas por el SAT a nombre del Instituto Mexicano del Seguro Social, con Registro Federal de Contribuyentes IMS421231145, domicilio en Avenida Paseo de la Reforma Núm. 476, Colonia Juárez, C.P. 06600, Delegación Cuauhtémoc, Ciudad de México, para la validación de dichos comprobantes el Proveedor deberá cargar en Internet, a través del Portal de Servicios a Proveedores de la página del IMSS el archivo en formato XML, la validez de los mismos será determinada durante la carga y únicamente los comprobantes validos serán procedentes para pago.

En el contrato se deberá indicar que el Proveedor se obliga a no cancelar ante el SAT los CFDI a favor del IMSS previamente validados en el Portal de Servicios a Proveedores, salvo justificación y comunicación por parte del mismo al Administrador del Contrato para su autorización expresa, debiendo éste informar a las áreas de trámite de erogaciones de dicha justificación y Reposición del Comprobante Fiscal Digital por Internet (CFDI) en su caso.

En caso de aplicar, el contrato deberá señalar que el Proveedor deberá entregar el CFDI a favor del IMSS por el importe de la aplicación de la pena convencional por atraso o deficiencia del servicio. En ningún caso, se deberá autorizar el pago de los bienes o servicios, si no se ha determinado, calculado y notificado al Proveedor las penas convencionales o deducciones pactadas en el contrato, así como su registro y validación en el Sistema PREI Millennium.

El pago se realizará mediante transferencia electrónica de fondos, a través del esquema electrónico interbancario que el IMSS tiene en operación; para tal efecto en los contratos se deberá incluir el número de cuenta, CLABE, Banco y Sucursal, a menos que el Proveedor acredite en forma fehaciente la imposibilidad para ello.

El pago se depositará en la fecha programada, a través del esquema interbancario si la cuenta bancaria del Proveedor está contratada con BANORTE, BBVA BANCOMER, HSBC, o SCOTIABANK INVERLAT o a través del esquema interbancario vía SPEI (Sistema de Pagos Electrónicos Interbancarios) si la cuenta pertenece a un banco distinto a los antes mencionados.

Las URG deberán registrar los contratos y su dictamen presupuestal en el Sistema PREI Millennium para el trámite de pago correspondiente.

Para que el Proveedor pueda celebrar un contrato de cesión de derechos de cobro, mismo que deberá notificarlo por escrito al IMSS con un mínimo de cinco días naturales anteriores a la fecha de pago programada, el Administrador del Contrato o en su caso el titular del Área Requirente, deberá entregar los documentos sustantivos de dicha cesión el área responsable de autorizar dicha cesión. El Proveedor podrá optar por cobrar a través de factoraje financiero conforme al Programa de Cadenas Productivas de Nacional Financiera, S.N.C. Institución de Banca de Desarrollo con el IMSS.



VI. PENAS CONVENCIONALES

El Instituto aplicará la pena convencional por cada día de atraso en la entrega de los bienes a entera satisfacción del Instituto, por el equivalente al 1.25%, sobre el valor total de lo incumplido, sin incluir el IVA, cuando el Proveedor no entregue a entera satisfacción del Instituto, los bienes que le hayan sido requeridos en los plazos previstos de la presente Convocatoria.

Asimismo, se le aplicará pena convencional en los mismos términos señalados anteriormente, cuando el Proveedor no reponga dentro del plazo señalado en el numeral IV.1.1 Plazo y condiciones de canje o devolución del bien, de la presente Convocatoria, los bienes que el Instituto haya solicitado para su canje.

La pena convencional por atraso se calculará por cada día de incumplimiento, de acuerdo con el porcentaje de penalización establecido, aplicado al valor de los bienes entregados con atraso. La suma de todas las penas convencionales aplicadas al Proveedor no deberá exceder el importe de la garantía de cumplimiento.

Conforme a lo previsto en el último párrafo del artículo 96, del Reglamento de la LAASSP, no se aceptará la estipulación de penas convencionales, ni intereses moratorios a cargo del Instituto.

VII. GARANTÍA DE CUMPLIMIENTO DE CONTRATO


El licitante ganador, para garantizar el cumplimiento de todas y cada una de las obligaciones estipuladas en el contrato adjudicado, deberá presentar fianza expedida por afianzadora debidamente constituida en términos de la Ley Federal de Instituciones de Fianzas, por un importe equivalente al 10% (diez por ciento) del monto total del contrato, sin considerar el impuesto al Valor Agregado, a favor del Instituto Mexicano del Seguro Social, en el tipo de moneda ofertada, conforme al Anexo No. 2.1 de la presente convocatoria.

La garantía de cumplimiento a las obligaciones del contrato, únicamente podrá ser liberada mediante autorización que sea emitida por escrito, por parte del Instituto, a través del Administrador del Contrato.

Esta garantía deberá presentarse a más tardar, dentro de los diez días naturales siguientes a la fecha de firma del contrato, en términos del artículo 48 de la LAASSP.

Las obligaciones cuyo cumplimiento se garantiza son indivisibles, por lo que dicha garantía se hará efectiva por el monto total de las obligaciones garantizadas, en razón de las características, cantidad y destino de los bienes objeto de la contratación.

ANEXOS
DIVISION DE CONTRATOS



<p>2</p>	<p>ANEXO 1 Anexo Técnico, Términos y Condiciones</p> <p>...</p> <p>V. CONDICIONES DE PAGO</p> <p>...</p> <p>La documentación comprobatoria será:</p> <ol style="list-style-type: none"> 1. ... 2. ... 3. ... 4. ... 5. ... 6. ... 7. ... 8. ... 	<p>ANEXO 1 Anexo Técnico, Términos y Condiciones</p> <p>...</p> <p>V. CONDICIONES DE PAGO</p> <p>...</p> <p>La documentación comprobatoria será:</p> <ol style="list-style-type: none"> 1. ... 2. ... 3. ... 4. ... 5. ... 6. ... 7. ... 8. ... 9. Hoja de "Entrega de Nota de Recepción" emitida por el Sistema Institucional PREI Milenium, para la cual el proveedor podrá ponerse en contacto con el administrador del contrato a fin de que se realice el registro de la recepción de los bienes a entera satisfacción en el sistema de compras del Instituto (PREI Milenium).
<p>3</p>	<p>(Se agrega)</p> <p>Se sustituye el formato denominado Anexo No. 5, mismo que se adjunta en formato Excel.</p>	

[Handwritten signature]

[Handwritten signature] 2270

[Handwritten signature]

[Handwritten signature]



INSTITUTO MEXICANO DEL SEGURO SOCIAL
DIRECCIÓN DE ADMINISTRACIÓN
UNIDAD DE ADQUISICIONES E INFRAESTRUCTURA
COORDINACIÓN DE ADQUISICIÓN DE BIENES Y
CONTRATACIÓN DE SERVICIOS
COORDINACIÓN TÉCNICA DE PLANEACIÓN Y CONTRATOS

Contrato Número
17BI0255

ANEXO 3 (TRES)

**“GUÍA DE DISTRIBUCIÓN Y ADMINISTRADORES DE CONTRATO,
REQUISITOS PARA EQUIPO MÉDICO, ACTA ADMINISTRATIVA
CIRCUNSTANCIADA DE ENTREGA, RECEPCIÓN, INSTALACIÓN,
PUESTA EN OPERACIÓN Y CAPACITACIÓN DE BIENES DE
INVERSIÓN Y ACTA ADMINISTRATIVA CIRCUNSTANCIADA DE
RECHAZO DE BIENES DE INVERSIÓN”**

ANEXOS
DIVISION DE CONTRATOS

EL PRESENTE ANEXO CONSTA DE 27 HOJAS INCLUYENDO ESTA CARÁTULA

DIVISIÓN DE CONTRATOS
NIVEL CENTRAL

1

ANEXOS

DIVISION DE CONTRATOS

DIRECCIÓN DE ADMINISTRACIÓN
 UNIDAD DE ADQUISICIONES E INFRAESTRUCTURA
 COORDINACIÓN DE ADQUISICIÓN DE BIENES Y CONTRATACIÓN DE SERVICIOS
 COORDINACIÓN TÉCNICA DE ADQUISICIÓN DE BIENES DE INVERSIÓN Y ACTIVOS
 DIVISIÓN DE EQUIPO Y MOBILIARIO MÉDICO



MÉXICO
 GOBIERNO DE LA REPÚBLICA

Orden	Descripción	Marca	Modelo	Características	Cantidad	Valor Unitario	Valor Total	Observaciones
1	Hosp. Especialidades C.M.M La Paz	UJAE HE CN LA PAZ	UJAE HET LEON	Reqs. Especialidades N° 1, Guanajuato	1	531,055,026.4,03.01	531,055,026.4,03.01	Argillado arco monoplanar.
1	Hosp. Especialidades Guanajuato	UJAE HESP OBLATOS CINCO JAL	UJAE HESP OBLATOS CINCO JAL	Reqs. Especialidades N° 1, Guanajuato	1	531,055,026.4,03.01	531,055,026.4,03.01	Argillado arco monoplanar.
1	Hosp. Especialidades Aguascalientes	HG21 AGUASCALIENTES, AGS	HG21 AGUASCALIENTES, AGS	Reqs. Especialidades N° 1, Aguascalientes	1	531,191,0391.03.01	531,191,0391.03.01	Carro rojo con equipo completo para reanimación con desfibrilador monitor.
2	Hosp. Especialidades Aguascalientes	HG22 AGUASCALIENTES, AGS	HG22 AGUASCALIENTES, AGS	Reqs. Especialidades N° 2, Aguascalientes	2	531,191,0391.03.01	531,191,0391.03.01	Carro rojo con equipo completo para reanimación con desfibrilador monitor.
2	Hosp. Especialidades Baja California	HG21F8 ENSENADA, BC	HG21F8 ENSENADA, BC	Reqs. Especialidades N° 1, Baja California	1	531,191,0391.03.01	531,191,0391.03.01	Carro rojo con equipo completo para reanimación con desfibrilador monitor.
2	Hosp. Especialidades Baja California	HG21F9 Tijuana, BC	HG21F9 Tijuana, BC	Reqs. Especialidades N° 1, Baja California	1	531,191,0391.03.01	531,191,0391.03.01	Carro rojo con equipo completo para reanimación con desfibrilador monitor.
2	Hosp. Especialidades Baja California Sur	UMF34 LA PAZ, BCS	UMF34 LA PAZ, BCS	Reqs. Especialidades N° 1, Baja California Sur	1	531,191,0391.03.01	531,191,0391.03.01	Carro rojo con equipo completo para reanimación con desfibrilador monitor.
2	Hosp. Especialidades Chihuahua	HG235 UJMAA CIUDAD JUAREZ, CHIH	HG235 UJMAA CIUDAD JUAREZ, CHIH	Reqs. Especialidades N° 1, Chihuahua	1	531,191,0391.03.01	531,191,0391.03.01	Carro rojo con equipo completo para reanimación con desfibrilador monitor.
2	Hosp. Especialidades Coahuila	HG21 SALTILLO, COAH	HG21 SALTILLO, COAH	Reqs. Especialidades N° 1, Coahuila	1	531,191,0391.03.01	531,191,0391.03.01	Carro rojo con equipo completo para reanimación con desfibrilador monitor.
2	Hosp. Especialidades Coahuila	HG211 PIEDRAS NEGRAS, COAH	HG211 PIEDRAS NEGRAS, COAH	Reqs. Especialidades N° 1, Coahuila	1	531,191,0391.03.01	531,191,0391.03.01	Carro rojo con equipo completo para reanimación con desfibrilador monitor.
2	Hosp. Especialidades Coahuila	HG21F2 SALTILLO, COAH	HG21F2 SALTILLO, COAH	Reqs. Especialidades N° 1, Coahuila	1	531,191,0391.03.01	531,191,0391.03.01	Carro rojo con equipo completo para reanimación con desfibrilador monitor.
2	Hosp. Especialidades Coahuila	HG21F16 TORREON, COAH	HG21F16 TORREON, COAH	Reqs. Especialidades N° 1, Coahuila	1	531,191,0391.03.01	531,191,0391.03.01	Carro rojo con equipo completo para reanimación con desfibrilador monitor.
2	Hosp. Especialidades Coahuila	HG21F18 TORREON, COAH	HG21F18 TORREON, COAH	Reqs. Especialidades N° 1, Coahuila	1	531,191,0391.03.01	531,191,0391.03.01	Carro rojo con equipo completo para reanimación con desfibrilador monitor.
2	Hosp. Especialidades Coahuila	HG21F7 MONCLOVA, COAH	HG21F7 MONCLOVA, COAH	Reqs. Especialidades N° 1, Coahuila	1	531,191,0391.03.01	531,191,0391.03.01	Carro rojo con equipo completo para reanimación con desfibrilador monitor.
2	Hosp. Especialidades Coahuila	HG21F24 NUEVA ROSITA, COAH	HG21F24 NUEVA ROSITA, COAH	Reqs. Especialidades N° 1, Coahuila	1	531,191,0391.03.01	531,191,0391.03.01	Carro rojo con equipo completo para reanimación con desfibrilador monitor.
2	Hosp. Especialidades Coahuila	HG21F21 SAN PEDRO DL COL, COAH	HG21F21 SAN PEDRO DL COL, COAH	Reqs. Especialidades N° 1, Coahuila	1	531,191,0391.03.01	531,191,0391.03.01	Carro rojo con equipo completo para reanimación con desfibrilador monitor.
2	Hosp. Especialidades Coahuila	HG21F20 FCO I MADERO, COAH	HG21F20 FCO I MADERO, COAH	Reqs. Especialidades N° 1, Coahuila	1	531,191,0391.03.01	531,191,0391.03.01	Carro rojo con equipo completo para reanimación con desfibrilador monitor.
2	Hosp. Especialidades Coahuila	HG213 CIUDAD ACUÑA, COAH	HG213 CIUDAD ACUÑA, COAH	Reqs. Especialidades N° 1, Coahuila	1	531,191,0391.03.01	531,191,0391.03.01	Carro rojo con equipo completo para reanimación con desfibrilador monitor.
2	Hosp. Especialidades Coahuila	UMF YUMA 88SALTILLO, COAH	UMF YUMA 88SALTILLO, COAH	Reqs. Especialidades N° 1, Coahuila	1	531,191,0391.03.01	531,191,0391.03.01	Carro rojo con equipo completo para reanimación con desfibrilador monitor.
2	Hosp. Especialidades Distrito Federal	HG228 VILLA COMPA, DF SUR	HG228 VILLA COMPA, DF SUR	Reqs. Especialidades N° 1, Distrito Federal	1	531,191,0391.03.01	531,191,0391.03.01	Carro rojo con equipo completo para reanimación con desfibrilador monitor.
2	Hosp. Especialidades Distrito Federal	UMF140 LA TEJIA, DF SUR	UMF140 LA TEJIA, DF SUR	Reqs. Especialidades N° 1, Distrito Federal	1	531,191,0391.03.01	531,191,0391.03.01	Carro rojo con equipo completo para reanimación con desfibrilador monitor.



**DIRECCIÓN DE ADMINISTRACIÓN
UNIDAD DE ADQUISICIONES E INFRAESTRUCTURA
COORDINACIÓN DE ADQUISICIÓN DE BIENES DE INVERSIÓN Y ACTIVOS
COORDINACIÓN TÉCNICA DE ADQUISICIÓN DE BIENES DE INVERSIÓN Y ACTIVOS
DIVISIÓN DE EQUIPO Y MOBILIARIO MÉDICO**



MÉXICO
GOBIERNO DE LA REPÚBLICA

**ANEXO No. 1.4
GUÍA DE DISTRIBUCIÓN Y ADMINISTRADORES DE CONTRATO**

Unidad	Clasificación	Descripción	Localidad	Nombre del Administrador	Grado	Correo Electrónico	Código	Observaciones	Cantidad
2	Hosp. Cardiología C.M.N Siglo XXI	UMAE HCARDILOGIA CMNSXXI	Av. Cuauhtémoc No. 330 Entre Dr. Márquez y Eje 3 Sur Col. Doctores C.P. 06720, Deleg. Cuauhtémoc, Distrito Federal	Ing. Alberto Saucedo Pérez	Jefe de la División de Ingeniería Biomédica	alberto.saucedo@imss.gob.mx	16314	Carro rojo con equipo completo para reanimación con desfibrilador monitor marca:casaco.	14
2	Hosp. Especialidades C.M.N La Raza	UMAE HPSIO U MORELOS, DF NTE	Ciudad. San Juan de Aragón No. 311 Col. San Pedro El Chico C.P. 07480, Delegación Gustavo A. Madero, Distrito Federal	Ing. Jorge Rodríguez Chávez	Jefe de División de Ingeniería Biomédica	jorge.rodriguezch@imss.gob.mx	16314	Carro rojo con equipo completo para reanimación con desfibrilador monitor marca:casaco.	1
2	Hosp. Especialidades C.M.N La Raza	UMAE HE C.M.N LA RAZA	Seis y Zecútila S/N Col. La Raza C.P. 02990, Deleg. Axcapuztaco, Distrito Federal	Ing. Jorge Rodríguez Chávez	Jefe de División de Ingeniería Biomédica	jorge.rodriguezch@imss.gob.mx	16314	Carro rojo con equipo completo para reanimación con desfibrilador monitor marca:casaco.	2
2	Hosp. Especialidades C.M.N La Raza	UMAE HPSIO SAN FERNANDO DF-SUR	Av. San Fernando No. 201 Entre Cruz Verde y Callejón San Fernando Col. Toribio Guerra C.P. 14650, Deleg. Tepic, Distrito Federal	Ing. David Nava Rodríguez	Jefe de División de Ingeniería Biomédica	david.nava@imss.gob.mx	16314	Carro rojo con equipo completo para reanimación con desfibrilador monitor marca:casaco.	2
2	Hosp. Especialidades, Yucatán	UMAE HESP. MERIDA, YUC	Calle 41 No. 439 X 34, Ex Terreros El Fénix, Col. Industrial C.P. 97150, Mérida, Yucatán	Dr. Francisco Javier Cuervo Maguán	Director Médico	francisco.cuervo@imss.gob.mx	16314	Carro rojo con equipo completo para reanimación con desfibrilador monitor marca:casaco.	1
2	Hosp. Gineco Obstetricia N° 23, Nuevo León	UMAE HGO 23 MONTERREY, NL	Av. Constitución y Félix U. Gómez S/N, C.P. 64000, Monterrey, Monterrey, Nuevo León	Ing. Alan Alfonso Montemayor Guetara	Jefe de la División de Ingeniería Biomédica	alan.montemayor@imss.gob.mx	16314	Carro rojo con equipo completo para reanimación con desfibrilador monitor marca:casaco.	2
2	Hosp. Oncología C.M.N Siglo XXI	UMAE H ONCOLOGIA CMNSXXI	Av. Cuauhtémoc No. 330 Entre Dr. Márquez y Eje 3 Sur Col. Doctores C.P. 06720, Deleg. Cuauhtémoc, Distrito Federal	Ing. Guadalupe Ramírez Caluñé	Titular de la División de Ingeniería Biomédica	guadalupe.ramirez@imss.gob.mx	16314	Carro rojo con equipo completo para reanimación con desfibrilador monitor marca:casaco.	5
2	Hosp. Pediatría C.M.N Siglo XXI	UMAE H PEDIATRIA CMNSXXI	Av. Cuauhtémoc No. 330 Entre Dr. Márquez y Eje 3 Sur Col. Doctores C.P. 06720, Deleg. Cuauhtémoc, Distrito Federal	Ing. José Rogelio Vargas Guerrero	Jefe del Departamento de Conservación y Servicios Generales	jose.vargas@imss.gob.mx	16314	Carro rojo con equipo completo para reanimación con desfibrilador monitor marca:casaco.	2
2	Hosp. Traumatología y Ortopedia Lomas Verdes	UMAE HTO LOMAS VERDES, ENEMXTE	Sopranvenida Lomas Verdes #52, Col. Sta Cruz Aucatlan Neuchapán de Juárez, C.P. 59150, Edo. de México	Lic. Enrique Albarán Vázquez	Director Administrativo de la UMAE	enrique.albaran@imss.gob.mx	16314	Carro rojo con equipo completo para reanimación con desfibrilador monitor marca:casaco.	2
2	Hosp. Traumatología y Ortopedia, Puebla	UMAE HTO CARMAG PUEBLA, PUE	Digital Defensas de La República y 6 Pontante S/N Col. Amor C.P. 72140, Heriberto Puebla de Zaragoza, Puebla, Puebla	Ing. Posalba García González	Jefe de la División de Ingeniería Biomédica	posalba.garcia@imss.gob.mx	16314	Carro rojo con equipo completo para reanimación con desfibrilador monitor marca:casaco.	2
2	Jalisco	HGOJMAA 7 LAGOS DE MORENO, JAL	Av. Al Puerto sin esp. Av. Tepicpac, Col. El Tepicpac 2a secc. C.P. 47425, Lagos de Moreno, Jalisco	Ing. Christopher Guillermo Oliva Nieves	Ingeniero Biomédico	christopher.oliva@imss.gob.mx	16314	Carro rojo con equipo completo para reanimación con desfibrilador monitor marca:casaco.	1
2	México Oriente	HGR72 GUSTAVO BAZ TLANE, EMEJO	Av. Gustavo Baz Sur Numero. Esq. Filiberto Gomez, Col. Fraccionamiento Industrial C.P. 54000 Tlahuapán, Tlahuapán de Baz, Edo. de México	Ing. Javier Rodríguez Osenda	Ingeniero Biomédico Delegacional	javier.rodriguez@imss.gob.mx	16314	Carro rojo con equipo completo para reanimación con desfibrilador monitor marca:casaco.	5
2	México Poniente	HGR220 TOLUCA, EDO MEX PTE	Paseo Tollocan No. 620 Oriente Col. Vértica C.P. 50140, Toluca de Lerdo, Toluca, Edo. de México	Ing. Anuar Vilmarín Wong	Ingeniero Biomédico Delegacional	anuar.vilmarin@imss.gob.mx	16314	Carro rojo con equipo completo para reanimación con desfibrilador monitor marca:casaco.	1
2	Morelos	UMF3 JUITEPEC, MOR	Av. Insurgentes 1, Col. Centro, C.P. 62550, Jutepec, Jutepec, Morelos	Ing. Adriana Becerra Alquiñá	Coordinadora Delegacional de Ingeniería Biomédica	adriana.becerra@imss.gob.mx	16314	Carro rojo con equipo completo para reanimación con desfibrilador monitor marca:casaco.	1
2	Morelos	UMF13 MICATLAN, MOR	Callejón Palma y Calle Nueva S/N, Col. Centro C.P. 42560, Micatlán, Micatlán, Morelos	Ing. Adriana Becerra Alquiñá	Coordinadora Delegacional de Ingeniería Biomédica	adriana.becerra@imss.gob.mx	16314	Carro rojo con equipo completo para reanimación con desfibrilador monitor marca:casaco.	1
2	Nayarit	HG21 TEPEC, NAY	Av. Insurgentes No. 727 Villas de San Angel	Ing. Oliver Gerardo Ruiz Miramontes	Ingeniero Biomédico Delegacional	oliver.ruz@imss.gob.mx	16314	Carro rojo con equipo completo para reanimación con desfibrilador monitor marca:casaco.	5
2	Nuevo León	HG217 MONTERREY, NL	F. Lozano y Roble Col. Benito Juárez C.P. 64420, Monterrey, Monterrey, Nuevo León	Ing. Fabián Armenta Alonso	Coordinador Biomédico	fabián.alonso@imss.gob.mx	16314	Carro rojo con equipo completo para reanimación con desfibrilador monitor marca:casaco.	17
2	Nuevo León	HG219S SN NICOLAS DL GARZA, NL	Av. Juárez y Carretera A Laredo Col. Ciudad Tumbile C.P. 66460, San Nicolás de los Garza, San Nicolás de los Garza, Nuevo León	Ing. Fabián Armenta Alonso	Coordinador Biomédico	fabián.alonso@imss.gob.mx	16314	Carro rojo con equipo completo para reanimación con desfibrilador monitor marca:casaco.	1
2	Nuevo León	HG3MF11 MONTEMORELOS, NL	José Mza. Parás y Balconeros C.P. 67500, Montemorelos, Montemorelos, Nuevo León	Ing. Fabián Armenta Alonso	Coordinador Biomédico	fabián.alonso@imss.gob.mx	16314	Carro rojo con equipo completo para reanimación con desfibrilador monitor marca:casaco.	1
2	Nuevo León	UMF26 MONTERREY, NL	Enf. María de Jesús Candia y Av. Lincoln Col. Valle Verde C.P. 64360, Monterrey, Monterrey, Nuevo León	Ing. Fabián Armenta Alonso	Coordinador Biomédico	fabián.alonso@imss.gob.mx	16314	Carro rojo con equipo completo para reanimación con desfibrilador monitor marca:casaco.	3
2	Oaxaca	HG21 JUMIA OAXACA, OAX	Cdad. Héctor de Chapulhuacán, 621 Col. Centro C.P. 69000, Oaxaca de Juárez, Oaxaca de Juárez, Oaxaca	Ing. Ramón Alberto Moncada Saucedo	Ingeniero Biomédico	ramon.moncada@imss.gob.mx	16314	Carro rojo con equipo completo para reanimación con desfibrilador monitor marca:casaco.	2
2	Oaxaca	HG23 SN JUAN B TURTEPEC, OAX	Carretera Turtepec-Villa Nacional S/N San Juan Barilita Turtepec, Cp 68300 San Juan Barilita Turtepec, San Juan Barilita, Turtepec, Oaxaca	Ing. Ramón Alberto Moncada Saucedo	Ingeniero Biomédico	ramon.moncada@imss.gob.mx	16314	Carro rojo con equipo completo para reanimación con desfibrilador monitor marca:casaco.	2

ANEJOS

DIVISION DE CONTRATOS

DIRECCIÓN DE ADMINISTRACIÓN
UNIDAD DE ADQUISICIONES E INFRAESTRUCTURA
COORDINACIÓN DE ADQUISICIÓN DE BIENES Y CONTRATACIÓN DE SERVICIOS
COORDINACIÓN TÉCNICA DE ADQUISICIÓN DE BIENES DE INVERSIÓN Y ACTIVOS
DIVISIÓN DE EQUIPO Y MOBILIARIO MÉDICO



2	Queretaro	HG23 SAN JUAN DEL RIO, ORO	Av. Central SM Km. 0.250 Col. C.P. 76000, San Juan del Rio, San Juan del Rio, Queretaro	Ing. Juan Arturo Saenz López	Coordinador Delegacional de Biomédica	juan.zaenz@inss.gob.mx	16314	531.191.0391.03.01	Carro rojo con equipo completo para reanimación con desfibrilador monitor	1
2	Queretaro	UMF12 CADEREYTA DE MONTES, ORO	Ezquerola Montes SM Col. Centro C.P. 76000, Cadereyta de Montes, Cadereyta de Montes, Queretaro	Ing. Juan Arturo Saenz López	Coordinador Delegacional de Biomédica	juan.zaenz@inss.gob.mx	16314	531.191.0391.03.01	Carro rojo con equipo completo para reanimación con desfibrilador monitor	1
2	Sonora	HGP HERMOSILLO, SON	Av. Morelos, Isidro Olvera Benito Juárez y Justo Sierra Col. Morelos, C.P. 83150 Hermosillo, Hermosillo, Sonora	Ing. Vanía Gabriela Fuentes Hernández	Coordinadora Biomédica Delegacional	vania.fuentes@inss.gob.mx	16314	531.191.0391.03.01	Carro rojo con equipo completo para reanimación con desfibrilador monitor	1
2	Sonora	UMF4 GUAYMAS, SON	Bvd. Barilo Juárez SM, Col. Las Villas, C.P. 85440, Huachuca Guaymas, Guaymas, Sonora	Ing. Vanía Gabriela Fuentes Hernández	Coordinadora Biomédica Delegacional	vania.fuentes@inss.gob.mx	16314	531.191.0391.03.01	Carro rojo con equipo completo para reanimación con desfibrilador monitor	1
2	Tamaulipas	HG215 CIMARRA CD REYNOSA, TAMPS	Bvd. Hidalgo 2000 Col. del Valle C.P. 89620, Reynosa, Reynosa, Tamaulipas	MC. Héctor Antonio Guadarrama Cárdeno	Coordinador de Ingeniería Biomédica	hector.guadarrama@inss.gob.mx	16314	531.191.0391.03.01	Carro rojo con equipo completo para reanimación con desfibrilador monitor	1
2	Tamaulipas	UMF40 CIUDAD REYNOSA, TAMPS	Av. Lomas Calle San Héctor y San Félix Fracc. Lomas de Jimadilla C.P. 87300, Reynosa, Reynosa, Tamaulipas	MC. Héctor Antonio Guadarrama Cárdeno	Coordinador de Ingeniería Biomédica	hector.guadarrama@inss.gob.mx	16314	531.191.0391.03.01	Carro rojo con equipo completo para reanimación con desfibrilador monitor	1
2	Tlaxcala	UMF51, SNLUS TECOLOCHOLCO, TLAX	José María Morelos SM, C.P. 90850 Teocolchoco, Teocolchoco, Tlaxcala	Lt. Jorge Alfonso Rodríguez Ramírez	Coordinador Auxiliar de Operación Administrativa	jorge.rodriguez@inss.gob.mx	16314	531.191.0391.03.01	Carro rojo con equipo completo para reanimación con desfibrilador monitor	1
2	Veracruz Norte	HG216 POZA RICA, VER NTE	Nasompo y Reforma SM Col. Laredo C.P. 93260, Poza Rica de Hidalgo, Poza Rica de Hidalgo, Veracruz de Ignacio de la Llave	Ing. Simón García Quiñero	Ingeniero Biomédico E2	simon.garcia@inss.gob.mx	16314	531.191.0391.03.01	Carro rojo con equipo completo para reanimación con desfibrilador monitor	3
2	Veracruz Norte	HG216 POZA RICA, VER NTE	Carretera Federal del Océano SM Col. 3 de Mayo C.P. 95700, San Andrés Tuxtla, San Andrés Tuxtla, Veracruz de Ignacio de la Llave	Ing. Simón García Quiñero	Ingeniero Biomédico E2	simon.garcia@inss.gob.mx	16314	531.191.0391.03.01	Carro rojo con equipo completo para reanimación con desfibrilador monitor	1
2	Veracruz Norte	UMF32 ALVARADO, VER NTE	Matamoros SM, C.P. 95250, Alvarado, Alvarado, Veracruz de Ignacio de la Llave	Ing. Simón García Quiñero	Ingeniero Biomédico E2	simon.garcia@inss.gob.mx	16314	531.191.0391.03.01	Carro rojo con equipo completo para reanimación con desfibrilador monitor	1
2	Veracruz Norte	UMF40 MANLIO F ALTAMIRANO, VER NTE	Avenida Urujo Galvan SM, C.P. 94250, I Nopaltepec, Cosamaloapan de Carpio, Veracruz de Ignacio de la Llave	Ing. Simón García Quiñero	Ingeniero Biomédico E2	simon.garcia@inss.gob.mx	16314	531.191.0391.03.01	Carro rojo con equipo completo para reanimación con desfibrilador monitor	1
2	Veracruz Norte	UMF39 PASO DE OVEJAS, VER NTE	Calle Tlapico SM, Col. Espal C.P. 91670, Paso de Ovejas, Paso de Ovejas, Veracruz de Ignacio de la Llave	Ing. Simón García Quiñero	Ingeniero Biomédico E2	simon.garcia@inss.gob.mx	16314	531.191.0391.03.01	Carro rojo con equipo completo para reanimación con desfibrilador monitor	1
2	Veracruz Norte	UMF 59 TANTOYUCA, VER NTE	Calle Cuervo (Esta En Un Cerro), Col. Rastro Nuevo, C.P. 92101, Tantoyuca, Tantoyuca, Veracruz de Ignacio de la Llave	Ing. Simón García Quiñero	Ingeniero Biomédico E2	simon.garcia@inss.gob.mx	16314	531.191.0391.03.01	Carro rojo con equipo completo para reanimación con desfibrilador monitor	1
2	Veracruz Norte	UMF 52 NARANJOS, VER NTE	Calle Morelos SM, Col. Piedras C.P. 92350, Naranjos, Naranjos Amatlán, Veracruz de Ignacio de la Llave	Ing. Simón García Quiñero	Ingeniero Biomédico E2	simon.garcia@inss.gob.mx	16314	531.191.0391.03.01	Carro rojo con equipo completo para reanimación con desfibrilador monitor	1
2	Veracruz Norte	UMF49 CERRO AZUL, VER NTE	Calle Frontera No. 49 Col. La Ceiba, C.P. 92511, Cerro Azul, Cerro Azul, Veracruz de Ignacio de la Llave	Ing. Simón García Quiñero	Ingeniero Biomédico E2	simon.garcia@inss.gob.mx	16314	531.191.0391.03.01	Carro rojo con equipo completo para reanimación con desfibrilador monitor	1
2	Veracruz Norte	UMF34 CATEMACO, VER NTE	Calle Venustiano Carranza SM, Col. Centro, C.P. 93870, Catemaco, Catemaco, Veracruz de Ignacio de la Llave	Ing. Simón García Quiñero	Ingeniero Biomédico E2	simon.garcia@inss.gob.mx	16314	531.191.0391.03.01	Carro rojo con equipo completo para reanimación con desfibrilador monitor	1
3	Chihuahua	HG26 CIUDAD JUAREZ, CHH	Calle Jiravenal Aragón Romo # 450 Norte Zona PROYAF Av. Valentin Fuentes #2582 Col. Informativas Garibay, C.P. 36000, Cd. Juárez	Ing. Miguel Martínez Cordero	Jefe de Servicios Administrativos	miguel.martinez@inss.gob.mx	16392	531.632.0554.03.01	Central de monitoreo para múltiples camas (6 camas para paciente adulto)	1
3	Chihuahua	HG26 UMMAA CIUDAD JUAREZ, CHH	Rio Higüelena No. 289 Entre Almirante E Hidalgo Col. Tránsito San Angel C.P. 01080, Deleg. Álvaro Obregón, Distrito Federal	Ing. Miguel Martínez Cordero	Jefe de Servicios Administrativos	miguel.martinez@inss.gob.mx	16392	531.632.0554.03.01	Central de monitoreo para múltiples camas (6 camas para paciente adulto)	1
3	Distrito Federal Sur	HG216 SAN ANGEL, DF SUR	Av. Lázaro Cárdenas y 8 de Julio Col. Sector Juárez C.P. 44910, Guadalupe, Jalisco	Ing. Guastavo Adolfo Martínez Chávez	Ingeniero Biomédico Delegacional D.F. Sur	guastavo.adolfomartinez@inss.gob.mx	16392	531.632.0554.03.01	Central de monitoreo para múltiples camas (6 camas para paciente adulto)	1
3	Jalisco	HG216 LAZARDO CORDERO, JAL	Av. Insurgentes No. 727 Villas de San Angel	Ing. Christopher Guillermo Oliva Nietes	Ingeniero Biomédico	christopher.oliva@inss.gob.mx	16392	531.632.0554.03.01	Central de monitoreo para múltiples camas (6 camas para paciente adulto)	1
3	Nayarit	HG21 TEPEC, NAY	10 Poniente No. 2721 Col. Amor C.P. 72050, Heroica Puebla de Zaragoza, Puebla, Puebla	Ing. Oliver Gerardo Ruiz Miltrancos	Ingeniero Biomédico Delegacional	oliver.ruz@inss.gob.mx	16392	531.632.0554.03.01	Central de monitoreo para múltiples camas (6 camas para paciente adulto)	1
3	Puebla	HG216 UMMAA 1, PUEBLA, PUE	Pueblo de Zaragoza, Puebla, Puebla	Ing. Alberto Aguilón Cordero Villalobos	Ingeniero Biomédico Delegacional	alberto.cordero@inss.gob.mx	16392	531.632.0554.03.01	Central de monitoreo para múltiples camas (6 camas para paciente adulto)	1
3	San Luis Potosí	HG216 UMMAA SAN LUIS POTOSI, SLP	Av. Languayanga 205 Col. Piedad de San Vicente la. Soc. C.P. 76397 San Luis Potosí, San Luis Potosí, San Luis Potosí	Ing. Leticia Lizeth Tristano Escobosa Pradal	Coordinadora Delegacional de Ingeniería Biomédica	leticia.tristano@inss.gob.mx	16392	531.632.0554.03.01	Central de monitoreo para múltiples camas (6 camas para paciente adulto)	1
3	Sonora	HG22 HERMOSILLO, SON	Juárez y Seguro Social SM, Colonia Modelo, C.P. 86190 Hermosillo, Hermosillo, Sonora	Ing. Vanía Gabriela Fuentes Hernández	Coordinadora Biomédica Delegacional	vania.fuentes@inss.gob.mx	16392	531.632.0554.03.01	Central de monitoreo para múltiples camas (6 camas para paciente adulto)	1

DIRECCIÓN DE ADMINISTRACIÓN
UNIDAD DE ADQUISICIONES E INFRAESTRUCTURA
COORDINACIÓN DE ADQUISICIÓN DE BIENES Y CONTRATACIÓN DE SERVICIOS
COORDINACIÓN TÉCNICA DE ADQUISICIÓN DE BIENES DE INVERSIÓN Y ACTIVOS
COORDINACIÓN DE EQUIPO Y MOBILIARIO MÉDICO



MÉXICO
ESTADOS UNIDOS MEXICANOS

ANEXO No. 1.4

GUÍA DE DISTRIBUCIÓN Y ADMINISTRADORES DE CONTRATO

ESTADO	UBICACIÓN	DESCRIPCIÓN DE SERVICIOS	PROVEEDOR	COORDINADOR	CONTACTO	CÓDIGO	TIPO DE CONTRATO	FECHA DE INICIO	FECHA DE TERMINACIÓN
3	Tamaulipas	HGZ15 GUAMA G5 REINSA TAMPS	Div. Hospital 2000 Col. del Valle C.P. 88520, Reynosa, Baja California Sur	Ing. Ricardo Antonio Gutiérrez Cárdenas	hector.gutierrez@imss.gob.mx	16362	Central de monitoreo para múltiples camas (6 camas para paciente adulto)	1	
4	Campeche	HGZMF1 CAMPECHE, CAMP	Regencia, Tuxtla Gutiérrez, Chiapas	Ing. Juan Alberto Basilio Pautilla	juan.bastop@imss.gob.mx	16361	Central de monitoreo para múltiples camas, cinco camas.	1	
4	Chihuahua	HGRR6 JUMA OD JUAREZ, CHIH	Durango y Román Reyes Fraco Torres del Sur	Ing. Miguel Martínez Cedeño	miguel.martinez@imss.gob.mx	16361	Central de monitoreo para múltiples camas, cinco camas.	1	
4	Chihuahua	HGD15 CHIHUAHUA, CHIH	Probing Av. División del Norte s-n y Calle 39, Col. Santo Niño, C.P. 31200, Chihuahua	Ing. Miguel Martínez Cedeño	miguel.martinez@imss.gob.mx	16361	Central de monitoreo para múltiples camas, cinco camas.	1	
4	Distrito Federal Sur	HG230 IZTACALCO, DF SUR	Palacio Elías Calles No. 473 Emilio Carranza Col. Santa Anita C.P. 06300, Deleg. Iztacalco, Distrito Federal	Ing. Gustavo Abilio Martínez Chávez	gustavo.martinez@imss.gob.mx	16361	Central de monitoreo para múltiples camas, cinco camas.	1	
4	Nuevo León	HGZMF2 MONTERREY, NL	Av. Constitución Ote. y Profesor G. Torres S/N, C.P. 64010, Monterrey, Nuevo León	Ing. Fabián Armenta Abrams	fabian.abrams@imss.gob.mx	16361	Central de monitoreo para múltiples camas, cinco camas.	1	
4	Quintana Roo	HGPT7 CANCUAN, Q ROO	Av. José López Portillo Esquina Karahá S/N, Región 92, C.P. 77519, Cancún, Quintana Roo	Ing. Jaime Alfonso Magallán Lara	jaime.magallon@imss.gob.mx	16361	Central de monitoreo para múltiples camas, cinco camas.	1	
4	Veracruz Norte	HGZ71 BOGA DEL RIO, VER NTE	Protección Díaz Mián S/N Est. Ceño Col. Floresta, C.P. 91940, Veracruz, Veracruz de Ignacio de la Llave	Ing. Simón García Quintero	simon.garcia@imss.gob.mx	16361	Central de monitoreo para múltiples camas, cinco camas.	1	
4	Zacatecas	HGZ1 ZACATECAS, ZAC	Interior Alameda No. 45 Col. Centro C.P. 96000, Zacatecas, Zacatecas	Ing. Fernando Carlo Enriquez Ortiz	fernando.enriquez@imss.gob.mx	16367	Central de monitoreo para múltiples camas, diez camas.	1	
5	Chihuahua	HGR1 CHIHUAHUA, CHIH	Av. Universidad y García Conda	Ing. Miguel Martínez Cedeño	miguel.martinez@imss.gob.mx	16367	Central de monitoreo para múltiples camas, diez camas.	2	
5	Hosp. Cardiológico C.M.N Siglo XXI	UMAE HCARDIOLÓGIA CMNSXXI	Av. Cuadrante No. 330 Entre Dr. Márquez y Eje 3 Sur Col. Doctores C.P. 06720, Deleg. Cuauhtémoc, Distrito Federal	Ing. Alberto Saucedo Pérez	alberto.saucedo@imss.gob.mx	16367	Central de monitoreo para múltiples camas, diez camas.	1	
5	Hosp. General C.M.N La Paz	UMAE HG CMN LA PAZ	Cdad. Vallejo y Jacarandas Col. La Raza C.P. 02390, Deleg. Azcapotzalco, Distrito Federal	Ing. José Luis Flores Bolaños	jose.florebo@imss.gob.mx	16367	Central de monitoreo para múltiples camas, diez camas.	1	
5	Nuevo León	HGZ33 MONTERREY, NL	Av. Félix U. Gómez y N. Escorial E. Chávez S/N, C.P. 64010, Monterrey, Nuevo León	Ing. Fabián Armenta Abrams	fabian.abrams@imss.gob.mx	16367	Central de monitoreo para múltiples camas, diez camas.	2	
5	Sonora	HGR1 CD OBTREGON, SON	Huesgas y Prolegación Guerrero, Col. Militiamiento del Imsa, C.P. 85120 Ciudad Obregón, Coahuila, Sonora	Ing. Vanita Gabriela Fuentes Hernández	vanita.fuentes@imss.gob.mx	16367	Central de monitoreo para múltiples camas, diez camas.	1	
5	Tamaulipas	HGR6 CIUDAD MADERO, TAMPS	Bvd. Adolfo López Velasco y Av. Zapotal Col. Las Conchitas C.P. 89490, Ciudad Madero, Tamaulipas	M.C. Héctor Antonio Guillérrez Cárdenas	hector.guiferrea@imss.gob.mx	16367	Central de monitoreo para múltiples camas, diez camas.	1	
5	Yucatán	HGR12 MERIDA, YUC	Av. Colón Con Itzá Col. García Ginerés C.P. 97070, Mérida, Yucatán	Ing. Ulises Tomatlán Amado Gómez	ulises.amado@imss.gob.mx	16367	Central de monitoreo para múltiples camas, diez camas.	1	
5	Guatemala	HGZ4 CELAYA, GTO	Av. Minutillano Est. Río Lerma, Centro C.P. 39060, Celaya, Guanajuato	Ing. Mónica Leiza Pacheco Ríos	monica.pacheco@imss.gob.mx	16371	Central de monitoreo para múltiples camas, ocho camas de triaje.	1	
5	Guatemala	HGZ4 CELAYA, GTO	Av. Minutillano Est. Río Lerma, Centro C.P. 39060, Celaya, Guanajuato	Ing. Mónica Leiza Pacheco Ríos	monica.pacheco@imss.gob.mx	16384	Central de monitoreo para múltiples camas, ocho camas.	1	
7	Hosp. Especialidades N° 14, Veracruz	UMAE HE14 CANVER	Av. Colón Con Itzá Col. García Ginerés C.P. 97070, Mérida, Yucatán	Ing. Christopher Zárate Priego	christopher.zarate@imss.gob.mx	16364	Central de monitoreo para múltiples camas, ocho camas.	2	
7	Hosp. Especialidades N° 71, Coahuila	UMAE HE71 TORREON, COAH	Av. Cuadrante, Esc. Cervantes y Pacilla S/N Col. de la Raza de La Llave	Dr. Rafael Ortega González	rafael.ortega@imss.gob.mx	16364	Central de monitoreo para múltiples camas, ocho camas.	1	
7	Hosp. General C.M.N La Paz	UMAE HG CMN LA PAZ	Bvd. Revolución #2650 OTE. Col. Tomsén Jardín C.P. 27200, Tomsén, Coahuila	Ing. José Luis Flores Bolaños	jose.florebo@imss.gob.mx	16364	Central de monitoreo para múltiples camas, ocho camas.	1	
7	Hosp. General C.M.N La Paz	UMAE HRNFECTO CMN LA PAZ	Cdad. Vallejo y Jacarandas Col. La Raza C.P. 02390, Deleg. Azcapotzalco, Distrito Federal	Ing. José Luis Flores Bolaños	jose.florebo@imss.gob.mx	16364	Central de monitoreo para múltiples camas, ocho camas.	2	
7	Jalisco	HGR110 GUADALAJARA, JAL	Zacachila y Jacarandas S/N Col. La Raza C.P. 02390, Deleg. Azcapotzalco, Distrito Federal	Ing. Christopher Guillermo Oliva Nieto	christopher.oliva@imss.gob.mx	16364	Central de monitoreo para múltiples camas, ocho camas.	1	
7	México Oriente	HGZ197 TEXCOCO, EDO MEX OTE	Av. Circunvalación Oribas No. 2208 Col. Felipe Angeles C.P. 46700, Oribas, Jalisco	Ing. Javier Rodríguez Cuenda	javier.rodriguez@imss.gob.mx	16364	Central de monitoreo para múltiples camas, ocho camas.	1	
7	Tlaxcala	HGZ45 VILLAHERMOSA, TAB	Calle Benito Bustamantes S/N Col. Niños Héroes C.P. 96153 Tlaxcala de Mico, Tlaxcala, Edo. de México	Ing. Karim Tapia Oveledo	karim.tapia@imss.gob.mx	16364	Central de monitoreo para múltiples camas, ocho camas.	3	
7	UMAE FEDIATRIA OBLAGUADAJARA	UMAE FEDIATRIA OBLAGUADAJARA	Villahermosa, Centro, Tlaxcala	Ing. Karim Tapia Oveledo	karim.tapia@imss.gob.mx	16364	Central de monitoreo para múltiples camas, ocho camas.	3	
8	Agua Calientes	HGZ1 AGUASCALIENTES, AGS	Besaco Domingo No. 735 Col. Independencia Oriente C.P. 46100, Guadalupe, Jalisco	Ing. Laura Martínez Yañez	laura.martinez@imss.gob.mx	16378	Cura de calor radiante con fototerapia (con fototerapia)	5	
8	Baja California	HGZMF8 ENSENADA, BC	Bvd. Jesús María Chávez No. 1202 Col. Fraccionamiento Llaneros C.P. 20270, Aguascalientes, Aguascalientes	Ing. Héctor Baro Verdugo	hector.baro@imss.gob.mx	16378	Cura de calor radiante con fototerapia (con fototerapia)	2	
8	Baja California	HGR1 JUMA TLAJANA, BC	Urbanización C.P. 84, Fracc. Bahía C.P. 22080, Ensenada, Baja California Norte	Ing. Héctor Baro Verdugo	hector.baro@imss.gob.mx	16378	Cura de calor radiante con fototerapia (con fototerapia)	1	
8	Baja California	HGZMF8 TECATE, BC	Calle Cervantes #16001 Col. Río Tijuana Tercera Etapa C.P. 22226, Tijuana, Baja California Norte	Ing. Héctor Baro Verdugo	hector.baro@imss.gob.mx	16378	Cura de calor radiante con fototerapia (con fototerapia)	3	
8	Baja California	HGCM7 TLUJANA, BC	Av. Ponce Gily y Av. Juárez No.100 Col. Zona Norte C.P. 21400, Tecate, Baja California Norte	Ing. Héctor Baro Verdugo	hector.baro@imss.gob.mx	16378	Cura de calor radiante con fototerapia (con fototerapia)	3	
8	Baja California	HGCM7 TLUJANA, BC	Bvd. Salinas y Fco. Sarabia # 902 Col. Aviación C.P. 22014, Tijuana, Baja California Norte	Ing. Héctor Baro Verdugo	hector.baro@imss.gob.mx	16378	Cura de calor radiante con fototerapia (con fototerapia)	3	

ANEXOS

VISION DE CONTRATOS

DIRECCIÓN DE ADMINISTRACIÓN
 UNIDAD DE ADQUISICIONES E INFRAESTRUCTURA
 COORDINACIÓN DE ADQUISICIÓN DE BIENES Y CONTRATACIÓN DE SERVICIOS
 COORDINACIÓN TÉCNICA DE ADQUISICIÓN DE BIENES DE INVERSIÓN Y ACTIVOS
 DIVISIÓN DE EQUIPO Y MOBILIARIO MÉDICO



MÉXICO
 GOBIERNO DE LA REPÚBLICA

Estado	Ciudad	Nombre del Proveedor	Dirección	Nombre del Representante	Categoría	Correo Electrónico	Código de Cuenta	Modalidad	Observaciones
Baja California	BC	HCPMF31 MEXICALI, BC	Calle 6 y Av. Laredo s/n Col. Nueva C.P. 21100, Mexicali, Baja California Norte	Ing. Héctor Baro Verdugo	Coordinador Biomédico Delegacional	hctor.bar@inss.gob.mx	531.252.0033.02.01	1	Cura de calor radiante con fototerapia (con fototerapia)
Baja California Sur	BCS	HGZMF26 CABO SAN LUCAS, BCS	Carretera a Todos Los Santos, Km 2.5 Col. Estación del Pacífico C.P. 23473, Cabo San Lucas, Baja California Sur	Ing. Erich El Pamón Logan Huerta	Coordinador Biomédico Delegacional	erich.logan@inss.gob.mx	531.252.0033.02.01	1	Cura de calor radiante con fototerapia (con fototerapia)
Chihuahua		HGZMF23	Protección Independencia Tecnológico Centro	Ing. Miguel Martínez Cadena	Jefe de Servicios Administrativos	miguel.martinez@inss.gob.mx	531.252.0033.02.01	2	Cura de calor radiante con fototerapia (con fototerapia)
Coahuila		HGZ1 SALTILLO, COAH	Cad. Antonio Nereo y Luis Gutiérrez Col. Zona Centro C.P. 25000, Saltillo, Coahuila	Ing. José Alberto López Chávez	Coordinador Biomédico Delegacional	jose.lopezch@inss.gob.mx	531.252.0033.02.01	1	Cura de calor radiante con fototerapia (con fototerapia)
Coahuila		HGZ11 PIEDRAS NEGRAS, COAH	Carretera 57 Km. 5, Col. Delicias C.P. 26070, Piedras Negras, Coahuila	Ing. José Alberto López Chávez	Coordinador Biomédico Delegacional	jose.lopezch@inss.gob.mx	531.252.0033.02.01	2	Cura de calor radiante con fototerapia (con fototerapia)
Coahuila		HGZMF18 TORREON, COAH	Bld. Revolución y Jazmín Col. Torreón Jardín C.P. 27100, Torreón, Coahuila	Ing. José Alberto López Chávez	Coordinador Biomédico Delegacional	jose.lopezch@inss.gob.mx	531.252.0033.02.01	1	Cura de calor radiante con fototerapia (con fototerapia)
Coahuila		HGZMF19 TORREON, COAH	Bld. Revolución No. 280 Om. Col. Zona Centro C.P. 27000, Torreón, Coahuila	Ing. José Alberto López Chávez	Coordinador Biomédico Delegacional	jose.lopezch@inss.gob.mx	531.252.0033.02.01	2	Cura de calor radiante con fototerapia (con fototerapia)
Coahuila		HGZMF7 MONCLOVA, COAH	Bld. Heróli R. Pape Col. Centro C.P. 25700, Monclova, Coahuila	Ing. José Alberto López Chávez	Coordinador Biomédico Delegacional	jose.lopezch@inss.gob.mx	531.252.0033.02.01	3	Cura de calor radiante con fototerapia (con fototerapia)
Coahuila		HGZ13 CIUDAD AGUINA, COAH	Cad. Guernero y Alvaro Obregón Col. Centro C.P. 28200, Ciudad Aguilón, Coahuila	Ing. José Alberto López Chávez	Coordinador Biomédico Delegacional	jose.lopezch@inss.gob.mx	531.252.0033.02.01	2	Cura de calor radiante con fototerapia (con fototerapia)
Hidalgo		HGZMF6 TEPELDEL RIO, HGO	Av. Michoacán No. 38 Col. Centro C.P. 42550, Tepel del Río de Ocampo, Hidalgo	Ing. Edgar Anón Hernández Torres	Coordinador Biomédico Delegacional	edgar.hernandez@inss.gob.mx	531.252.0033.02.01	1	Cura de calor radiante con fototerapia (con fototerapia)
Hidalgo		HGZMF5 TULA DE ALLENDE, HGO	México Ocampo No. 105 Col. Centro C.P. 42600, Tula de Allende, Hidalgo	Ing. Edgar Anón Hernández Torres	Coordinador Biomédico Delegacional	edgar.hernandez@inss.gob.mx	531.252.0033.02.01	2	Cura de calor radiante con fototerapia (con fototerapia)
Hidalgo		UMAE H CARDIOLOGIA 34, MTY, NL	Av. Lincoln y Erit. Marina Camela Col. Valle Verde 2o Sector C.P. 64380, Monterrey, Nuevo León	Lic. Eduardo Rangel García	Director Administrativo de la UMAE	eduardo.rangel@inss.gob.mx	531.252.0033.02.01	1	Cura de calor radiante con fototerapia (con fototerapia)
Yucatán		UMAE H ESP. METRODIA YUC	Calle 41 No. 439 y 34 Ex. Termino El Finca, Cd. Industrial C.P. 97150, Mérida, Yucatán	Dr. Francisco Javier Casero Magaña	Director Médico	francisco.casero@inss.gob.mx	531.252.0033.02.01	2	Cura de calor radiante con fototerapia (con fototerapia)
Yucatán		UMAE H INFECCIO CMYLA	Zacatelilla y Jecaramenes S/N Col. La Raza C.P. 02950, Del. Zapotitlán, Distrito Federal	Ing. José Luis Flores Boreños	Jefe de la División Biomédica	jose.luis.flores@inss.gob.mx	531.252.0033.02.01	2	Cura de calor radiante con fototerapia (con fototerapia)
Yucatán		UMAE HGO 3 CMYLA LA PAZ	Cad. Vallejo Esq. Antonio Vainista Col. La Raza C.P. 02950, Del. Zapotitlán, Distrito Federal	Ing. Juan Gabriel Casero Parra	Jefe de la División de Ingeniería Biomédica	juan.gabriel@inss.gob.mx	531.252.0033.02.01	1	Cura de calor radiante con fototerapia (con fototerapia)
Yucatán		UMAE HGO 4 SAN ANGEL, DF	Av. Independencia No. 288 Entre Alameda y E Hidalgo Col. Tlaxcala San Ángel C.P. 01060, Del. Álvaro Obregón, Distrito Federal	Ing. Gustavo Paredes Arroyo	Jefe de la División de Ingeniería Biomédica	gustavo.paredes@inss.gob.mx	531.252.0033.02.01	24	Cura de calor radiante con fototerapia (con fototerapia)
Yucatán		UMAE HGO OBLATOS CHIKO, JAL	Balsato Dominguez No. 771 Col. Independencia Oriente C.P. 44100, Guadalajara, Jalisco	Ing. Oscar Eliazar González Cárdenas	Técnico de la División de Ingeniería Biomédica	oscar.gonzalez@inss.gob.mx	531.252.0033.02.01	10	Cura de calor radiante con fototerapia (con fototerapia)
México Pnorte		HG0221 TOLLUCA, EDO MEX PTE	Av. Juárez de Domínguez Española Av. Morelos Col. Santa Clara C.P. 50000, Toluca de Lerdo, Toluca, Edo. de México	Ing. Amur Villarreal Wang	Ingeniero Biomédico Delegacional	amur.villarreal@inss.gob.mx	531.252.0033.02.01	2	Cura de calor radiante con fototerapia (con fototerapia)
Michoacán		HG28 URUAPAN, MICH	Calzada Benito Juárez Esq. Con Fco. Villa S/N Col. Lirio Vista, Carretera Federal Uruapan-Los Reyes, C.P. 60050, Uruapan, Michoacán	Ing. Ray Borges Kurt	Coordinador de Ingeniería Biomédica Delegacional	ray.borges@inss.gob.mx	531.252.0033.02.01	2	Cura de calor radiante con fototerapia (con fototerapia)
Michoacán		HGZMF4 ZAMORA, MICH	Av. Mariano y Páez de Los Alamos S/N, C.P. 59000, Zamora de Hidalgo, Zamora, Michoacán de Ocampo	Ing. Ray Borges Kurt	Coordinador de Ingeniería Biomédica Delegacional	ray.borges@inss.gob.mx	531.252.0033.02.01	2	Cura de calor radiante con fototerapia (con fototerapia)
Michoacán		HGZMF12 LAZARO CARDENAS, MICH	Av. Lázaro Cárdenas 154 Col. Centro C.P. 60950, Ciudad Lázaro Cárdenas, Lázaro Cárdenas, Michoacán de Ocampo	Ing. Ray Borges Kurt	Coordinador de Ingeniería Biomédica Delegacional	ray.borges@inss.gob.mx	531.252.0033.02.01	1	Cura de calor radiante con fototerapia (con fototerapia)
Michoacán		HGZMF9 APATZINGAN, MICH	Calle Compañeros y 22 de Octubre S/N Col. Miguel Hidalgo, C.P. 60500, Apatzingán de La Constitución, Apatzingán, Michoacán de Ocampo	Ing. Ray Borges Kurt	Coordinador de Ingeniería Biomédica Delegacional	ray.borges@inss.gob.mx	531.252.0033.02.01	1	Cura de calor radiante con fototerapia (con fototerapia)
Michoacán		HG28 CHIHUA, MORELIA, MICH	Av. Benavente de Los Olivos 101, C.P. 61301, La Galleta, Chihuahua, Michoacán de Ocampo	Ing. Ray Borges Kurt	Coordinador de Ingeniería Biomédica Delegacional	ray.borges@inss.gob.mx	531.252.0033.02.01	5	Cura de calor radiante con fototerapia (con fototerapia)
Michoacán		HG27 LA PIEDRA, MICH	Calle Garza 83 Col. Los Abolones C.P. 59557, La Piedra de Calientes, La Piedra, Michoacán de Ocampo	Ing. Ray Borges Kurt	Coordinador de Ingeniería Biomédica Delegacional	ray.borges@inss.gob.mx	531.252.0033.02.01	1	Cura de calor radiante con fototerapia (con fototerapia)
Nayarit		HG21 TEPEC, NAY	Av. Insurgentes No. 727 Vías de San Ángel	Ing. Oliver Gerardo Ruiz Miramontes	Ingeniero Biomédico Delegacional	oliver.rub@inss.gob.mx	531.252.0033.02.01	6	Cura de calor radiante con fototerapia (con fototerapia)
Nayarit		HGZMF10 SANTIAGO IXTLAMILTAN, NAY	Nicolás Estrella en Col. Casahuate	Ing. Oliver Gerardo Ruiz Miramontes	Ingeniero Biomédico Delegacional	oliver.rub@inss.gob.mx	531.252.0033.02.01	2	Cura de calor radiante con fototerapia (con fototerapia)
Oaxaca		HG28 SN. JUAN B TURTEPEC, OAX	Carretera Tlaxiaco Valle Nacional S/N, Sn. Juan Bautista Tlaxiaco, Oaxaca	Ing. Ramón Alberto Moncada Saucedo	Ingeniero Biomédico Delegacional	ramon.moncada@inss.gob.mx	531.252.0033.02.01	1	Cura de calor radiante con fototerapia (con fototerapia)
Puebla		HGZ15 TEHUACAN, PUE	Paseo de Las Américas S/N y Av. Gerardo Espartero Col. San Nicolás Tehuacán, C.P. 75224, Tehuacán, Tehuacán, Puebla	Ing. Alberto Agustín Candia Villalobos	Ingeniero Biomédico Delegacional	alberto.candia@inss.gob.mx	531.252.0033.02.01	5	Cura de calor radiante con fototerapia (con fototerapia)
Quintana Roo		HG21 CANCUN, Q ROO	Av. José López Portillo Esquina Kabah S/N, Región 92, C.P. 77516, Cancún, Bordo Juárez, Quintana Roo	Ing. Jaime Alfonso Magalán Lara	Coordinador Biomédico Delegacional	jaime.magallon@inss.gob.mx	531.252.0033.02.01	2	Cura de calor radiante con fototerapia (con fototerapia)
Sonora		HGZMF23 NACOGARIL, SON	Calle del Seguro Social S/N Col. Americana, C.P. 64940 Nacogarril de García, Sonora	Ing. Yanis Gabriela Fontes Hernández	Coordinadora Biomédica Delegacional	yanis.fontes@inss.gob.mx	531.252.0033.02.01	1	Cura de calor radiante con fototerapia (con fototerapia)



ANEXO No. 14
GUÍA DE DISTRIBUCIÓN Y ADMINISTRADORES DE CONTRATO

ESTADO	UNIDAD DE ADQUISICIÓN	UBICACIÓN	ADMINISTRADOR	COORDINADOR	ESPECIALIDAD	CONTACTO	PRECIO	TIPO DE BIEN	TIPO DE BIEN	TIPO DE BIEN
5	Sonora	HGR1 CD OREGON, SON	Ing. Yvanna Gabriela Fuentes Hernández	Coordinación Biomédica Delegacional	531.252.0033.02.01	Cuna de calor radiante con fototerapia opcional (con fototerapia)	16378	531.252.0033.02.01	Cuna de calor radiante con fototerapia opcional (con fototerapia)	5
5	Sonora	HGP HERMOSILLO, SON	Ing. Yvanna Gabriela Fuentes Hernández	Coordinación Biomédica Delegacional	531.252.0033.02.01	Cuna de calor radiante con fototerapia opcional (con fototerapia)	16378	531.252.0033.02.01	Cuna de calor radiante con fototerapia opcional (con fototerapia)	5
3	Sonora	HGR16 VILLAHERMOSA, TAB	Ing. Karim Tapia Quevedo	Ingeniero Biomédico Delegacional	531.252.0033.02.01	Cuna de calor radiante con fototerapia opcional (con fototerapia)	16378	531.252.0033.02.01	Cuna de calor radiante con fototerapia opcional (con fototerapia)	3
8	Tabasco	HGZ16 NUEVO LAREDO, TAMPS	Ing. Karim Tapia Quevedo	Ingeniero Biomédico Delegacional	531.252.0033.02.01	Cuna de calor radiante con fototerapia opcional (con fototerapia)	16378	531.252.0033.02.01	Cuna de calor radiante con fototerapia opcional (con fototerapia)	2
8	Tabasco	HGZ16 NUEVO LAREDO, TAMPS	Mg. Héctor Antonio Gutiérrez Cárdenas	Coordinador de Ingeniería Biomédica	531.252.0033.02.01	Cuna de calor radiante con fototerapia opcional (con fototerapia)	16378	531.252.0033.02.01	Cuna de calor radiante con fototerapia opcional (con fototerapia)	2
8	Tamaulipas	UNIAE HGP 48 LEON, GTO	Ing. Mario Alberto Mondragón Aldrete	Bióloga Titular de la División de Ingeniería Biomédica	531.252.0033.02.01	Cuna de calor radiante con fototerapia opcional (con fototerapia)	16378	531.252.0033.02.01	Cuna de calor radiante con fototerapia opcional (con fototerapia)	8
8	GTO	UNIAE HFDIATRIA OBLACINOCJAL	Dr. Ana Ruth Hernández Cervantes	Director Médico	531.252.0033.02.01	Cuna de calor radiante con fototerapia opcional (con fototerapia)	16378	531.252.0033.02.01	Cuna de calor radiante con fototerapia opcional (con fototerapia)	4
8	Veracruz Norte	HGZ71 BOCA DEL RIO, VER	Ing. Simón García Quintero	Ingeniero Biomédico E2	531.252.0033.02.01	Cuna de calor radiante con fototerapia opcional (con fototerapia)	16378	531.252.0033.02.01	Cuna de calor radiante con fototerapia opcional (con fototerapia)	2
8	Veracruz Norte	HGZM24 POZA RICA, VER	Ing. Simón García Quintero	Ingeniero Biomédico E2	531.252.0033.02.01	Cuna de calor radiante con fototerapia opcional (con fototerapia)	16378	531.252.0033.02.01	Cuna de calor radiante con fototerapia opcional (con fototerapia)	1
8	Veracruz Norte	HGZMF33 SAN ANDRES TUXTLA, VTE	Ing. Simón García Quintero	Ingeniero Biomédico E2	531.252.0033.02.01	Cuna de calor radiante con fototerapia opcional (con fototerapia)	16378	531.252.0033.02.01	Cuna de calor radiante con fototerapia opcional (con fototerapia)	2
8	Veracruz Norte	HGR12 MERIDA, YUC	Ing. Ulises Tonatihu Amado Gómez	Coordinador Biomédico Delegacional	531.324.0201.03.01	Ecoanodigrab bidimensional doppler color	11780	531.324.0201.03.01	Ecoanodigrab bidimensional doppler color	1
8	Veracruz Norte	HGZM8 ENSENADA, BC	Ing. Héctor Baro Verdugo	Coordinador Biomédico Delegacional	531.324.0201.03.01	Ecoanodigrab bidimensional doppler color	11780	531.324.0201.03.01	Ecoanodigrab bidimensional doppler color	1
9	Baja California	HGSM12 SUIJA R COLORADO, SON	Ing. Héctor Baro Verdugo	Coordinador Biomédico Delegacional	531.324.0201.03.01	Ecoanodigrab bidimensional doppler color	11780	531.324.0201.03.01	Ecoanodigrab bidimensional doppler color	1
9	Baja California	HGSZ38 SAN JOSE DEL CARBO, BCS	Ing. Erick El Ramon Logan Huerta Guebara	Coordinador Biomédico Delegacional	531.324.0201.03.01	Ecoanodigrab bidimensional doppler color	11780	531.324.0201.03.01	Ecoanodigrab bidimensional doppler color	1
9	Hosp. Gimco Obstétrica No. 23, Nuevo León	UNIAE HGO 23 MONTERREY, NL	Ing. Javier Rodríguez Quenda	Ingeniero Biomédico Delegacional	531.324.0201.03.01	Ecoanodigrab bidimensional doppler color	11780	531.324.0201.03.01	Ecoanodigrab bidimensional doppler color	1
9	México Oriente	HGZ88 TULPETLAC, EDO MEX	Dr. Ana Ruth Hernández Cervantes	Director Médico	531.324.0201.03.01	Ecoanodigrab bidimensional doppler color	11780	531.324.0201.03.01	Ecoanodigrab bidimensional doppler color	1
9	UNIAE HFDIATRIA OBLACINOCJAL	HGR1 JIMAA TLUANA, BC	Ing. Héctor Baro Verdugo	Coordinador Biomédico Delegacional	531.168.0069.02.01	Electrocardiografía multicanal con interpretación	11713	531.168.0069.02.01	Electrocardiografía multicanal con interpretación	1
10	Baja California	UMFH4 EIDO DURANGO, BC	Ing. Héctor Baro Verdugo	Coordinador Biomédico Delegacional	531.168.0069.02.01	Electrocardiografía multicanal con interpretación	11713	531.168.0069.02.01	Electrocardiografía multicanal con interpretación	1
10	Baja California	UMFH3 SAN QUINTIN, BC	Ing. Héctor Baro Verdugo	Coordinador Biomédico Delegacional	531.168.0069.02.01	Electrocardiografía multicanal con interpretación	11713	531.168.0069.02.01	Electrocardiografía multicanal con interpretación	1
10	Baja California Sur	UMF3 CIUDAD INSURGENTES, BCS	Ing. Erick El Ramon Logan Huerta	Coordinador Biomédico Delegacional	531.168.0069.02.01	Electrocardiografía multicanal con interpretación	11713	531.168.0069.02.01	Electrocardiografía multicanal con interpretación	1
10	Baja California Sur	UMF10 PTO A LOPEZ MATIQUOS, BCS	Ing. Erick El Ramon Logan Huerta	Coordinador Biomédico Delegacional	531.168.0069.02.01	Electrocardiografía multicanal con interpretación	11713	531.168.0069.02.01	Electrocardiografía multicanal con interpretación	1
10	Coahuila	HGZ 1 SALTILLO, COAH	Ing. José Alberto López Chávez	Coordinador Biomédico Delegacional	531.168.0069.02.01	Electrocardiografía multicanal con interpretación	11713	531.168.0069.02.01	Electrocardiografía multicanal con interpretación	1
10	Coahuila	HGZ11 PIEDRAS NEGRAS, COAH	Ing. José Alberto López Chávez	Coordinador Biomédico Delegacional	531.168.0069.02.01	Electrocardiografía multicanal con interpretación	11713	531.168.0069.02.01	Electrocardiografía multicanal con interpretación	2
10	Coahuila	HGZ16 SALTILLO, COAH	Ing. José Alberto López Chávez	Coordinador Biomédico Delegacional	531.168.0069.02.01	Electrocardiografía multicanal con interpretación	11713	531.168.0069.02.01	Electrocardiografía multicanal con interpretación	2
10	Coahuila	HGZ18 TORREON, COAH	Ing. José Alberto López Chávez	Coordinador Biomédico Delegacional	531.168.0069.02.01	Electrocardiografía multicanal con interpretación	11713	531.168.0069.02.01	Electrocardiografía multicanal con interpretación	1
10	Coahuila	HGZ18 TORREON, COAH	Ing. José Alberto López Chávez	Coordinador Biomédico Delegacional	531.168.0069.02.01	Electrocardiografía multicanal con interpretación	11713	531.168.0069.02.01	Electrocardiografía multicanal con interpretación	2
10	Coahuila	HGZ18 TORREON, COAH	Ing. José Alberto López Chávez	Coordinador Biomédico Delegacional	531.168.0069.02.01	Electrocardiografía multicanal con interpretación	11713	531.168.0069.02.01	Electrocardiografía multicanal con interpretación	1
10	Coahuila	HGZ18 TORREON, COAH	Ing. José Alberto López Chávez	Coordinador Biomédico Delegacional	531.168.0069.02.01	Electrocardiografía multicanal con interpretación	11713	531.168.0069.02.01	Electrocardiografía multicanal con interpretación	1
10	Coahuila	HGZ18 TORREON, COAH	Ing. José Alberto López Chávez	Coordinador Biomédico Delegacional	531.168.0069.02.01	Electrocardiografía multicanal con interpretación	11713	531.168.0069.02.01	Electrocardiografía multicanal con interpretación	1
10	Coahuila	HGZ18 TORREON, COAH	Ing. José Alberto López Chávez	Coordinador Biomédico Delegacional	531.168.0069.02.01	Electrocardiografía multicanal con interpretación	11713	531.168.0069.02.01	Electrocardiografía multicanal con interpretación	1
10	Coahuila	HGZ18 TORREON, COAH	Ing. José Alberto López Chávez	Coordinador Biomédico Delegacional	531.168.0069.02.01	Electrocardiografía multicanal con interpretación	11713	531.168.0069.02.01	Electrocardiografía multicanal con interpretación	1
10	Coahuila	HGZ18 TORREON, COAH	Ing. José Alberto López Chávez	Coordinador Biomédico Delegacional	531.168.0069.02.01	Electrocardiografía multicanal con interpretación	11713	531.168.0069.02.01	Electrocardiografía multicanal con interpretación	1

DIRECCIÓN DE ADMINISTRACIÓN
 UNIDAD DE ADQUISICIONES E INFRAESTRUCTURA
 COORDINACIÓN DE ADQUISICIÓN DE BIENES Y CONTRATACIÓN DE SERVICIOS
 COORDINACIÓN TÉCNICA DE ADQUISICIÓN DE BIENES DE INMERSIÓN Y ACTIVOS
 DIVISIÓN DE EQUIPO Y MOBILIARIO MÉDICO



Clave	Entidad	Nombre y Apellido	Dirección	Nombre y Apellido	Grado	Correo Electrónico	Clave	Entidad	Nombre y Apellido	Grado	Correo Electrónico
UMF14 ZARAGOZA, COAH	Coahuila	Urbano y Ricardo	Col. Zona Centro C.P. 27-050, Zaragoza, Coahuila	Ing. José Alberto López Chávez	Coordinador Biomédico Delegacional	josa.lopezcha@imss.gob.mx	11713	Coahuila	Josa.lopezcha@imss.gob.mx	Electrocardiógrafo Interpretación	531.168.0069.02.01
UMF12 ALLENDE, COAH	Coahuila	Juan José	Núm. 807 y Alamo Col. Zona Centro C.P. 26530, Allende, Coahuila	Ing. José Alberto López Chávez	Coordinador Biomédico Delegacional	josa.lopezcha@imss.gob.mx	11713	Coahuila	Josa.lopezcha@imss.gob.mx	Electrocardiógrafo Interpretación	531.168.0069.02.01
UMF15 VILLA UMÓN, COAH	Coahuila	Alfonso y General Anaya	Col. Zona Centro C.P. 26800, Villa Umón, Coahuila	Ing. José Alberto López Chávez	Coordinador Biomédico Delegacional	josa.lopezcha@imss.gob.mx	11713	Coahuila	Josa.lopezcha@imss.gob.mx	Electrocardiógrafo Interpretación	531.168.0069.02.01
UMF9 FRONTERA, COAH	Coahuila	Castellanos y Colonia Americana	Col. Centro C.P. 26600, Frontera, Coahuila	Ing. José Alberto López Chávez	Coordinador Biomédico Delegacional	josa.lopezcha@imss.gob.mx	11713	Coahuila	Josa.lopezcha@imss.gob.mx	Electrocardiógrafo Interpretación	531.168.0069.02.01
UMF66 MONCLOVA, COAH	Coahuila	Bvd. S. José y Calle Guadalupe	Col. Mirador C.P. 25740, Monclova, Coahuila	Ing. José Alberto López Chávez	Coordinador Biomédico Delegacional	josa.lopezcha@imss.gob.mx	11713	Coahuila	Josa.lopezcha@imss.gob.mx	Electrocardiógrafo Interpretación	531.168.0069.02.01
UMF31 BARRUTERAN, COAH	Coahuila	Av. Miraflores No. 18	Col. Zona Centro C.P. 26370, Barruteran, Coahuila	Ing. José Alberto López Chávez	Coordinador Biomédico Delegacional	josa.lopezcha@imss.gob.mx	11713	Coahuila	Josa.lopezcha@imss.gob.mx	Electrocardiógrafo Interpretación	531.168.0069.02.01
UMF26 AGLUTA, COAH	Coahuila	Cent. Hospital Col. Zona Centro C.P. 26550, San Juan de Agluta, Coahuila	Ing. José Alberto López Chávez	Coordinador Biomédico Delegacional	josa.lopezcha@imss.gob.mx	josa.lopezcha@imss.gob.mx	11713	Coahuila	Josa.lopezcha@imss.gob.mx	Electrocardiógrafo Interpretación	531.168.0069.02.01
UMF50 CUATROCENEGAS, COAH	Coahuila	Presidencia Carranza y Mercado	Col. Zona Centro C.P. 27040, Cuatrocenegas, Coahuila	Ing. José Alberto López Chávez	Coordinador Biomédico Delegacional	josa.lopezcha@imss.gob.mx	11713	Coahuila	Josa.lopezcha@imss.gob.mx	Electrocardiógrafo Interpretación	531.168.0069.02.01
UMF60 NAVA, COAH	Coahuila	Calle No. 261 y Ocampo	Col. Centro C.P. 26170, Nava, Coahuila	Ing. José Alberto López Chávez	Coordinador Biomédico Delegacional	josa.lopezcha@imss.gob.mx	11713	Coahuila	Josa.lopezcha@imss.gob.mx	Electrocardiógrafo Interpretación	531.168.0069.02.01
UMF64 MORELOS, COAH	Coahuila	Xicotencatl No. 303 Ota.	Col. Centro C.P. 26500, Morelos, Coahuila	Ing. José Alberto López Chávez	Coordinador Biomédico Delegacional	josa.lopezcha@imss.gob.mx	11713	Coahuila	Josa.lopezcha@imss.gob.mx	Electrocardiógrafo Interpretación	531.168.0069.02.01
UMF7 UHAA	Coahuila	Diamante Rodríguez No. 750	G.P. 25022, Col. Nuevo Centro Matamoros, Saltillo, Coahuila	Ing. José Alberto López Chávez	Coordinador Biomédico Delegacional	josa.lopezcha@imss.gob.mx	11713	Coahuila	Josa.lopezcha@imss.gob.mx	Electrocardiógrafo Interpretación	531.168.0069.02.01
UMF6 LA MERCEDE, DF	Distrito Federal Norte	Av. Chimalteco	Col. Merced Balbuena G.P. 15910, Deleg. Cuauhtémoc, Distrito Federal	Ing. Roberto Manuel Linares Zamora	Coordinador Biomédico	roberto.linares@imss.gob.mx	11713	Distrito Federal Norte	roberto.linares@imss.gob.mx	Electrocardiógrafo Interpretación	531.168.0069.02.01
UMF16 GUERRERO, DF	Distrito Federal Norte	Francisco González Bocanegra No. 10	Col. Guerrero C.P. 06300, Deleg. Cuauhtémoc, Distrito Federal	Ing. Roberto Manuel Linares Zamora	Coordinador Biomédico	roberto.linares@imss.gob.mx	11713	Distrito Federal Norte	roberto.linares@imss.gob.mx	Electrocardiógrafo Interpretación	531.168.0069.02.01
HEZZA FOC DEL PASO Y T, DF SUR	Distrito Federal Sur	Av. San Fernando No. 207	Entre Cruz Verde y Calles San Fernando C.P. 04500, Deleg. Tlalpam, Distrito Federal	Ing. Roberto Manuel Linares Zamora	Coordinador Biomédico Delegacional D.F. Sur	roberto.linares@imss.gob.mx	11713	Distrito Federal Sur	roberto.linares@imss.gob.mx	Electrocardiógrafo Interpretación	531.168.0069.02.01
UMAE HICARDIOLOGIA CANSXXI	Hosp. Especialidades C.M.N. Siglo XXI	Av. Casimiro No. 330	Entre Dr. Márquez y Eje 3 Sur Col. Doctores C.P. 06720, Deleg. Cuauhtémoc, Distrito Federal	Ing. Alberto Saucedo Pérez	Jefe de la División de Ingeniería Biomédica	alberto.saucedo@imss.gob.mx	11713	Hosp. Especialidades C.M.N. Siglo XXI	alberto.saucedo@imss.gob.mx	Electrocardiógrafo Interpretación	531.138.0069.02.01
UMAE HE OWN LA RAZA CANSXXI	Hosp. Especialidades C.M.N. Siglo XXI	Santos y Zacañeta S/N	La Raza C.P. 02300, Deleg. Azcapotzalco, Distrito Federal	Ing. Jorge Rodríguez Chávez	Jefe de División de Ingeniería Biomédica	jorge.rodriguez@imss.gob.mx	11713	Hosp. Especialidades C.M.N. Siglo XXI	jorge.rodriguez@imss.gob.mx	Electrocardiógrafo Interpretación	531.168.0069.02.01
UMAE H ESPECIALIDADES CANSXXI	Hosp. Especialidades C.M.N. Siglo XXI	Av. San Fernando No. 207	Entre Cruz Verde y Calles San Fernando C.P. 04500, Deleg. Tlalpam, Distrito Federal	Ing. David Nava Rodríguez	Jefe de División de Ingeniería Biomédica	david.nava@imss.gob.mx	11713	Hosp. Especialidades C.M.N. Siglo XXI	david.nava@imss.gob.mx	Electrocardiógrafo Interpretación	531.168.0069.02.01
UMAE HEI LEON, GUANAJUATO	Hosp. Especialidades N° 1, Guanajuato	Av. Casimiro No. 330	Entre Dr. Márquez y Eje 3 Sur Col. Doctores C.P. 06720, Deleg. Cuauhtémoc, Distrito Federal	Ing. David Nava Rodríguez	Jefe de División de Ingeniería Biomédica	david.nava@imss.gob.mx	11713	Hosp. Especialidades N° 1, Guanajuato	david.nava@imss.gob.mx	Electrocardiógrafo Interpretación	531.168.0069.02.01
UMAE HEI4 CANVER, PUE	Hosp. Especialidades N° 14, Veracruz	Bvd. Adolfo López Mateos y Paseo de los Insurgentes Col. Los Pinos C.P. 47200, León, Guanajuato	Veracruz, Veracruz, Veracruz	Ing. Pedro Pozos Vazquez	Jefe de la División de Ingeniería Biomédica	pedro.pozos@imss.gob.mx	11713	Hosp. Especialidades N° 14, Veracruz	pedro.pozos@imss.gob.mx	Electrocardiógrafo Interpretación	531.168.0069.02.01
UMAE HE2 CMM CD ORFESON, SON	Hosp. Especialidades N° 2, Sonora	Fuente de la Luz	Veracruz, Veracruz, Veracruz	Ing. Christopher Zárate Priego	Jefe de la División de Ingeniería Biomédica	christopher.zarate@imss.gob.mx	11713	Hosp. Especialidades N° 2, Sonora	christopher.zarate@imss.gob.mx	Electrocardiógrafo Interpretación	531.163.0069.02.01
UMAE HE25 MONTEPREY, NL	Hosp. Especialidades N° 25, Nuevo León	8513, Ciudad Obregón, Colima, Sonora	Col. Nueva Moravia C.P. 64100, Montemorelos, Nuevo León	Ing. Pedro Villarreal Cruz	Jefe de la División de Ingeniería Biomédica	pedro.villarreal@imss.gob.mx	11713	Hosp. Especialidades N° 25, Nuevo León	pedro.villarreal@imss.gob.mx	Electrocardiógrafo Interpretación	531.168.0069.02.01
UMAE HESP CAMARGO PUEBLA	Hosp. Especialidades, Puebla	Calle 2 Norte No. 2004 y 20	Entre Calles, Col. Centro C.P. 72000, Puebla, Puebla	Ing. Ulises Garrillo Mora	Jefe de la División de Ingeniería Biomédica	ulises.mora@imss.gob.mx	11713	Hosp. Especialidades, Puebla	ulises.mora@imss.gob.mx	Electrocardiógrafo Interpretación	531.168.0069.02.01
HEZ28 ULIAPAN, MICH	Michoacán	Carretera Benito Juárez Esq. Con. Fox	Villa S/N Col. Lirio Vista, Carretera Federal Uruapan-Los Reyes, C.P. 60050, Uruapan, Michoacán	Ing. Hans Ulrich Lau Cruz	Ingeniero Biomédico	hans.lau@imss.gob.mx	11713	Michoacán	hans.lau@imss.gob.mx	Electrocardiógrafo Interpretación	531.168.0069.02.01
HEZ23 MORELIA, MICHOACÁN	Michoacán	Av. Carretera S/N	Esquina Suroeste Flores C.P. 58070, Morelia, Michoacán	Ing. Ray Bolgones Kuri	Coordinador de Ingeniería Biomédica Delegacional	ray.bolgones@imss.gob.mx	11713	Michoacán	ray.bolgones@imss.gob.mx	Electrocardiógrafo Interpretación	531.168.0069.02.01
HEZMF2 ZACAPU, MICH	Michoacán	Calle Salvador Allende 100	Col. Centro C.P. 58600, Zacapu, Michoacán	Ing. Ray Bolgones Kuri	Coordinador de Ingeniería Biomédica Delegacional	ray.bolgones@imss.gob.mx	11713	Michoacán	ray.bolgones@imss.gob.mx	Electrocardiógrafo Interpretación	531.168.0069.02.01
HEZMF3 APATZINGAN, MICH	Michoacán	Calle Compañera y 22	de Ocotlán S/N Col. Miguel Hidalgo, C.P. 60000, Apatzingán de La Compañera, Apatzingán, Michoacán	Ing. Ray Bolgones Kuri	Coordinador de Ingeniería Biomédica Delegacional	ray.bolgones@imss.gob.mx	11713	Michoacán	ray.bolgones@imss.gob.mx	Electrocardiógrafo Interpretación	531.168.0069.02.01
HEZ1 CHARO, MORELIA, MICH	Michoacán	Av. Bazar de los Oros 101	C.P. 61301, La Goleta, Charo, Michoacán	Ing. Ray Bolgones Kuri	Coordinador de Ingeniería Biomédica Delegacional	ray.bolgones@imss.gob.mx	11713	Michoacán	ray.bolgones@imss.gob.mx	Electrocardiógrafo Interpretación	531.168.0069.02.01
UMFH16 ZITACUARO, MICH	Michoacán	Calle Sésar N° 140	Est. Con Lirio y Pifa Col. Nocatez G.P. 61505, Heredia Zúñiga, Zitácuaro, Michoacán	Ing. Ray Bolgones Kuri	Coordinador de Ingeniería Biomédica Delegacional	ray.bolgones@imss.gob.mx	11713	Michoacán	ray.bolgones@imss.gob.mx	Electrocardiógrafo Interpretación	531.168.0069.02.01



DIRECCIÓN DE ADMINISTRACIÓN
UNIDAD DE ADQUISICIONES E INFRAESTRUCTURA
COORDINACIÓN DE ADQUISICIÓN DE BIENES Y CONTRATACIÓN DE SERVICIOS
COORDINACIÓN TÉCNICA DE ADQUISICIÓN DE BIENES DE INVERSIÓN Y ACTIVOS
DIVISIÓN DE EQUIPO Y MOBILIARIO MÉDICO



MÉXICO
GOBIERNO DE LA REPÚBLICA

ANEXO No. 1.4
GUÍA DE DISTRIBUCIÓN Y ADMINISTRADORES DE CONTRATO

ESTADO	MUNICIPIO	UBICACIÓN	UBICACIÓN DEL SERVIDOR	UBICACIÓN DEL ADMINISTRADOR	COORDINADOR	CONTACTO	TELÉFONO	TIPO DE SERVIDOR	TIPO DE ADMINISTRADOR
Michoacán	UMF11 NUEVA ITALIA, MICH	Cama Lazaro Cardenas, y Compañera S.N. Col. Camino A Un Lado de La Presidencia y Del Municipal C.P. 61720, Nueva Italia de Ruiz, Michoacán, Mexicó de Ocampo Col. Calle Riomera 1 Entre So de Mayo y Reforma Col. Casassano, C.P. 62701, Casassano, Carratilla, Morelos	Ing. Rhy Bojorges Kuri	Coordinador de Ingeniería Biomédica Delegacional	nuy.bojorges@imss.gob.mx	11713	531.168.0069.02.01	Electrocardiógrafo Interpretación.	multicanal con
Morelos	UMF15 CASASANO, MOR	Ing. Adriana Becerra Alquiteria	Coordinadora Delegacional de Ingeniería Biomédica	adriana.becerra@imss.gob.mx	11713	531.168.0069.02.01	Electrocardiógrafo Interpretación.	multicanal con	
Nayarit	HGZMF10 SANTIAGO JUCUMTLANAY	Ing. Oliver Gerardo Ruiz Miramontes	Ingeniero Biomédico Delegacional	oliver.ruiz@imss.gob.mx	11713	531.168.0069.02.01	Interpretación.	multicanal con	
Nayarit	UMF19 MEZCALES, NAY	Nicolas Enriquez en Col. Cuernavaca Joséfa Ortiz de Domínguez No 1 Carre. 200 Tepe-Rio Vallarta	Ing. Oliver Gerardo Ruiz Miramontes	Ingeniero Biomédico Delegacional	oliver.ruiz@imss.gob.mx	11713	531.168.0069.02.01	Electrocardiógrafo Interpretación.	multicanal con
Nayarit	UMF 27 SAN JOSE DEL VALLE, NAY	Calle 1 No 171 Frac. Bahía de Bandera	Ing. Fabián Armenta Alonso	Coordinador Biomédico	fabián.armonso@imss.gob.mx	11713	531.168.0069.02.01	Electrocardiógrafo Interpretación.	multicanal con
Nuevo León	HGZ 67 CON UNIMA APODACA NL	Carretera Miguel Alemán Km 2.6, Aporadaca Centro, C.P. 66600, Ciudad Apodaca, Apodaca, Nuevo León	Ing. Fabián Armenta Alonso	Coordinador Biomédico	fabián.armonso@imss.gob.mx	11713	531.168.0069.02.01	Electrocardiógrafo Interpretación.	multicanal con
Nuevo León	HGSMF10 SABINAS HIDALGO, NL	Escobedo y Alameda S/N, C.P. 66200, Ciudad Sabinas Hidalgo, Sabinas Hidalgo, Nuevo León	Ing. Fabián Armenta Alonso	Coordinador Biomédico	fabián.armonso@imss.gob.mx	11713	531.168.0069.02.01	Electrocardiógrafo Interpretación.	multicanal con
Nuevo León	UMF118 ALLENDE, NL	Morales y Escobedo S/N, C.P. 67950, Ciudad de Allende, Allende, Nuevo León	Ing. Fabián Armenta Alonso	Coordinador Biomédico	fabián.armonso@imss.gob.mx	11713	531.168.0069.02.01	Electrocardiógrafo Interpretación.	multicanal con
Nuevo León	UMF15 MONTERREY, NL	Av. Pita Curies y Carrazo Col. Moderna C.P. 64530, Monterrey, Monterrey, Nuevo León	Ing. Fabián Armenta Alonso	Coordinador Biomédico	fabián.armonso@imss.gob.mx	11713	531.168.0069.02.01	Electrocardiógrafo Interpretación.	multicanal con
Nuevo León	UMF35 MONTERREY, NL	Av. Solidaridad y Magnolia Col. Fraccionamiento Artán G.P. 64730, Monterrey, Monterrey, Nuevo León	Ing. Fabián Armenta Alonso	Coordinador Biomédico	fabián.armonso@imss.gob.mx	11713	531.168.0069.02.01	Electrocardiógrafo Interpretación.	multicanal con
Nuevo León	UMF39 MONTERREY, NL	Estomino y Prohno Ruiz Cortines Col. Valle Verde 2b, Sector C.P. 64117, Monterrey, Monterrey, Nuevo León	Ing. Fabián Armenta Alonso	Coordinador Biomédico	fabián.armonso@imss.gob.mx	11713	531.168.0069.02.01	Electrocardiógrafo Interpretación.	multicanal con
Nuevo León	UMF36 MONTERREY, NL	Av. Lázaro Gutiérrez No. 6751 Col. 15 de Septiembre C.P. 64780, Monterrey, Monterrey, Nuevo León	Ing. Fabián Armenta Alonso	Coordinador Biomédico	fabián.armonso@imss.gob.mx	11713	531.168.0069.02.01	Electrocardiógrafo Interpretación.	multicanal con
Nuevo León	UMF19 APODACA, NL	Zaragoza y Alameda S/N, C.P. 66200, Ciudad Apodaca, Apodaca, Nuevo León	Ing. Fabián Armenta Alonso	Coordinador Biomédico	fabián.armonso@imss.gob.mx	11713	531.168.0069.02.01	Electrocardiógrafo Interpretación.	multicanal con
Nuevo León	UMF32 GUADALUPE, NL	Añaga y Jiménez Col. Paraiso C.P. 67140, Guadalupe, Guadalupe, Nuevo León	Ing. Fabián Armenta Alonso	Coordinador Biomédico	fabián.armonso@imss.gob.mx	11713	531.168.0069.02.01	Electrocardiógrafo Interpretación.	multicanal con
Nuevo León	UMF49 GRAL ESCOBEDO, NL	Guadalupe y Guaymas Col. Callesino Garza C.P. 66650, San Nicolás de los Garza, San Nicolás de los Garza, Nuevo León	Ing. Fabián Armenta Alonso	Coordinador Biomédico	fabián.armonso@imss.gob.mx	11713	531.168.0069.02.01	Electrocardiógrafo Interpretación.	multicanal con
Nuevo León	UMF 68 VILLA DE OPE, NL	Carra, Nuevo León	Ing. Fabián Armenta Alonso	Coordinador Biomédico	fabián.armonso@imss.gob.mx	11713	531.168.0069.02.01	Electrocardiógrafo Interpretación.	multicanal con
Nuevo León	HGZ JUMA OMACA, OAX	Av. Maestro Inatel Carrazos 350, Col. Rincon de La Sierra, C.P. 67192, Guadalupe, Guadalupe, Nuevo León	Ing. Ramón Alberto Moncada Sainza	Ingeniero Biomédico	ramon.moncada@imss.gob.mx	11713	531.168.0069.02.01	Electrocardiógrafo Interpretación.	multicanal con
Oaxaca	HGZ20 LA MARGARITA, PUEBLA, PU	Ciudad Héroes de Chapultepec 621 Col. Centro C.P. 68000, Oaxaca de Juárez, Oaxaca de Juárez, Oaxaca	Ing. Alberto Agustín Candia Villalobos	Ingeniero Biomédico Delegacional	alberto.candia@imss.gob.mx	11713	531.168.0069.02.01	Electrocardiógrafo Interpretación.	multicanal con
Queretaro	HGZ3 SAN JUAN DEL RIO, ORO ORO	Av. Fidei Velázquez, y 42 Sur No. 4211, U.H. Tlaxiwanil La Margarita, C.P. 72580, Huixtla Puebla de Zaragoza, Puebla, Puebla	Ing. Juan Arturo Saenz López	Coordinador Delegacional de Biomédica	juan.zaenz@imss.gob.mx	11713	531.168.0069.02.01	Electrocardiógrafo Interpretación.	multicanal con
Queretaro	UMF11 STA ROSA JUPRESGU, ORO	Av. Central S/N Km. 0.250 Col. C.P. 76800, San Juan del Río, San Juan del Río, Querétaro	Ing. Juan Arturo Saenz López	Coordinador Delegacional de Biomédica	juan.zaenz@imss.gob.mx	11713	531.168.0069.02.01	Electrocardiógrafo Interpretación.	multicanal con
Sonora	HGZ2 HERMOSILLO, SON	Av. Galeana No. 13 y Guillermo Prieto Col. C.P. 76220, Santa Rosa Jáuregui, Querétaro, Querétaro	Ing. Vanía Gabriela Fuentes Hernández	Coordinadora Biomédica Delegacional	vania.fuentes@imss.gob.mx	11713	531.168.0069.02.01	Electrocardiógrafo Interpretación.	multicanal con
Sonora	HQP HERMOSILLO, SON	Juárez y Segura Social S/N, Colonia Morelos, C.P. 63190, Hermosillo, Hermosillo, Sonora	Ing. Vanía Gabriela Fuentes Hernández	Coordinadora Biomédica Delegacional	vania.fuentes@imss.gob.mx	11713	531.168.0069.02.01	Electrocardiógrafo Interpretación.	multicanal con
Sonora	UMF4 GUAYMAS, SON	Av. Morales, C.P. 83150 Hermosillo, Hermosillo, Sonora Blvd. Benito Juárez S/N, Col. Las Villas, C.P. 83440, Hermosillo, Hermosillo, Sonora	Ing. Vanía Gabriela Fuentes Hernández	Coordinadora Biomédica Delegacional	vania.fuentes@imss.gob.mx	11713	531.168.0069.02.01	Electrocardiógrafo Interpretación.	multicanal con
Tlaxaco	HGZ2 CARDENAS, TAB	Hermosillo, Guaymas, Guaymas, Sonora Av. Francisco Trujillo García S/N Edo, Carretera Circuito del Golfo Col. Pueblo Nuevo C.P. 86500, Cardenas, Cardenas, Tabasco	Ing. Karim Tapia Quevedo	Ingeniero Biomédico Delegacional	karim.tapia@imss.gob.mx	11713	531.168.0069.02.01	Electrocardiógrafo Interpretación.	multicanal con
Tlaxaco	UMF44 LA CEIBA, TAB	Av. 18 Septiembre S/N y Andrés García Col. Primero de Mayo C.P. 86190, Villahermosa, Centro, Tabasco	Ing. Karim Tapia Quevedo	Ingeniero Biomédico Delegacional	karim.tapia@imss.gob.mx	11713	531.168.0069.02.01	Electrocardiógrafo Interpretación.	multicanal con
Tlaxaco	UMF18 TEAPA, TAB	Bld. Francisco Trujillo Espina Fabk Palavicini Col. Centro C.P. 86800, Teapa, Teapa, Tabasco	Ing. Karim Tapia Quevedo	Ingeniero Biomédico Delegacional	karim.tapia@imss.gob.mx	11713	531.168.0069.02.01	Electrocardiógrafo Interpretación.	multicanal con
Tamaulipas	HGZ15 OJIMA CO REYNOSA, TAMPS	Bld. Hidalgo 2000 Col. del Valle C.P. 86820, Reynosa, Reynosa, Tamaulipas	M.C. Héctor Antonio Gutiérrez Cárdenas	Coordinador de Ingeniería Biomédica	hector.gutierrez@imss.gob.mx	11713	531.168.0069.02.01	Electrocardiógrafo Interpretación.	multicanal con
Tlaxcala	HGZ MF 2 APZACO, TLAX	Carreteras, Tamaulipas Calle Centenario Ex. Venustiano Carranza y Felipe Landrau S/N C. P. 90900, Ciudad de Apizaco, Apizaco, Tlaxcala	Lic. Jorge Alfonso Rodríguez Ramirez	Coordinador Auxiliar de Operación Administrativa	jorge.rodriguez@imss.gob.mx	11713	531.168.0069.02.01	Electrocardiógrafo Interpretación.	multicanal con
Tlaxcala	UMF 37 CALPULALPAN, TLAX	Tlaxcala Porfirio Bonilla Esq. Hidalgo, C. P. 90200 Calpulalpan, Calpulalpan, Tlaxcala	Lic. Jorge Alfonso Rodríguez Ramirez	Coordinador Auxiliar de Operación Administrativa	jorge.rodriguez@imss.gob.mx	11713	531.168.0069.02.01	Electrocardiógrafo Interpretación.	multicanal con
Tlaxcala	UMAE PEDIATRIA OBLACINOCJAL	Balsasar Dominguez No. 735 Col. Independencia Oriente C.P. 45100, Guadalupe, Jalisco	Dra. Ana Ruth Hernández Cervantes	Directora Médico	ana.hernandez@imss.gob.mx	11713	531.168.0069.02.01	Electrocardiógrafo Interpretación.	multicanal con
Veracruz	HGZ71 BOCA DEL RIO, VER NTE	Prologación Diaz Mirón S/N Esq. Cadm Col. Foresta, C.P. 91940, Veracruz, Veracruz de Ignacio de la Llave	Ing. Simón García Quintero	Ingeniero Biomédico E2	simon.garcia@imss.gob.mx	11713	531.168.0069.02.01	Electrocardiógrafo Interpretación.	multicanal con

DIRECCIÓN DE ADMINISTRACIÓN
 UNIDAD DE ADQUISICIONES E INFRAESTRUCTURA
 COORDINACIÓN DE ADQUISICIÓN DE BIENES Y CONTRATACIÓN DE SERVICIOS
 COORDINACIÓN TÉCNICA DE ADQUISICIÓN DE BIENES DE INVERSIÓN Y ACTIVOS
 DIVISIÓN DE EQUIPO Y MOBILIARIO MÉDICO



MÉXICO
 GOBIERNO DE LA REPÚBLICA

ANEXOS

10	Veracruz Norte	HGZMFS38 CD CARDEAL, VER NTE	Ing. Simón García Quiñero	Ingeniero Biomédico E2	simon.garcia@imss.gob.mx	11713	531.168.0069.02.01	Electrocardiógrafo multifuncional Interpretación.	com	2
10	Veracruz Norte	HGZMFS28 TUMPAK, VER NTE	Ing. Simón García Quiñero	Ingeniero Biomédico E2	simon.garcia@imss.gob.mx	11713	531.168.0069.02.01	Electrocardiógrafo multifuncional Interpretación.	com	1
10	Veracruz Sur	HGZMFS32 MINATILAN, VER SUR	Ing. Mario Rodríguez Muñoz Cordova	Ingeniero Biomédico	mario.muñoz@imss.gob.mx	11713	531.168.0069.02.01	Electrocardiógrafo multifuncional Interpretación.	com	1
10	Zacatecas	HGZ2 FRESNILLO, ZAC	Ing. Fernando Carlo Enriquez Ortiz	Coordinador Biomédico Delegacional	fernando.ortiz@imss.gob.mx	11713	531.168.0069.02.01	Electrocardiógrafo multifuncional Interpretación.	com	2
10	Zacatecas	HGZ1 ZACATECAS, ZAC	Ing. Fernando Carlo Enriquez Ortiz	Coordinador Biomédico Delegacional	fernando.ortiz@imss.gob.mx	11713	531.168.0069.02.01	Electrocardiógrafo multifuncional Interpretación.	com	1
10	Zacatecas	UMF8 RIO GRANDE, ZAC	Ing. Fernando Carlo Enriquez Ortiz	Coordinador Biomédico Delegacional	fernando.ortiz@imss.gob.mx	11713	531.168.0069.02.01	Electrocardiógrafo multifuncional Interpretación.	com	1
10	Zacatecas	UMF28 LORETO, ZAC	Ing. Fernando Carlo Enriquez Ortiz	Coordinador Biomédico Delegacional	fernando.ortiz@imss.gob.mx	11713	531.168.0069.02.01	Electrocardiógrafo multifuncional Interpretación.	com	1
11	Baja California	HGZ20 MEXICALI, BC	Ing. Héctor Baro Verdugo	Coordinador Biomédico Delegacional	hector.barov@imss.gob.mx	12176	531.325.0022.01.01	Electrocardiógrafo de 32 canales.		1
11	Baja California Sur	HGZMFI LA PAZ, BCS	Ing. Erick El Ramón Logán Huerta	Coordinador Biomédico Delegacional	erick.logan@imss.gob.mx	12176	531.325.0022.01.01	Electrocardiógrafo de 32 canales.		1
11	Coahuila	HGZMIF 2 SALTILLO, COAH	Ing. José Alberto López Chávez	Coordinador Biomédico Delegacional	jose.lopez@imss.gob.mx	12176	531.325.0022.01.01	Electrocardiógrafo de 32 canales.		1
11	Coahuila	HGZMIF7 MONCLOVA, COAH	Ing. José Alberto López Chávez	Coordinador Biomédico Delegacional	jose.lopez@imss.gob.mx	12176	531.325.0022.01.01	Electrocardiógrafo de 32 canales.		1
11	Hosp. Especialidades C.M.N La Paz	UMAE HPSIQ U MORELOS, OF NTE	Crd. San Juan de Aragón No. 311 Col. San Pedro El Chico C.P. 07480, Delegación Gustavo A. Madero, Distrito Federal	Jefe de la División de Ingeniería Biomédica	jorge.rodriguez@imss.gob.mx	12176	531.925.0022.01.01	Electrocardiógrafo de 32 canales.		1
11	Hosp. Especialidades N° 2, Sonora	UMAE HEG CAN CD OREBEGON, SON	Calle Prologación Hidalgo y Hidalgo y Huáguay SW Col. C.P. 051500, Ciudad Obregón, Sonora	Jefe de la División de Ingeniería Biomédica	pedro.villar@imss.gob.mx	12176	531.925.0022.01.01	Electrocardiógrafo de 32 canales.		1
11	Hosp. Traumatología y Ortopedia 21, Nuevo León	UMAE HTO 21 MONTERREY, NL	Av. Pino Suárez y 15 de Mayo Col. Centro C.P. 64000, Monterrey, Nuevo León	Jefe de la División de Ingeniería Biomédica	bertha.arroyo@imss.gob.mx	12176	531.925.0022.01.01	Electrocardiógrafo de 32 canales.		1
11	San Luis Potosí	HGZ6 CIUDAD VALLER, SLP	Bvd. Médico Laredo 34 Norte. Col. Zona Centro C.P. 79000, Ciudad Valles, Guanajuato, San Luis Potosí	Coordinadora Delegacional de Ingeniería Biomédica	irma.hardo@imss.gob.mx	12176	531.925.0022.01.01	Electrocardiógrafo de 32 canales.		1
11	San Luis Potosí	HGZMFT SAN LUIS POTOSI, SLP	Av. Nicolás Zapata 203 Pedro Moreno y Tomas Estévez Col. Centro C.P. 76200, San Luis Potosí, San Luis Potosí, San Luis Potosí	Coordinadora Delegacional de Ingeniería Biomédica	irma.hardo@imss.gob.mx	12176	531.925.0022.01.01	Electrocardiógrafo de 32 canales.		1
12	Chihuahua	HGZ8 CIUDAD JUAREZ, CHIH	Calle Juvenal Aragón Romo # 450 Norte Zona PIONAF	Jefe de Servicios Administrativos	miguel.marfinez@imss.gob.mx	11803	531.333.0317.01.01	Electrocardiógrafo de cuatro canales (con potenciales evocados multimodales)		1
12	Chihuahua	HGZMIF6 CIUDAD GUAYTAMOSC, CHIH	Av. 16 de Septiembre y Poma s/n Col. Progreso, CP 31550	Jefe de Servicios Administrativos	miguel.marfinez@imss.gob.mx	11803	531.333.0317.01.01	Electrocardiógrafo de cuatro canales (con potenciales evocados multimodales)		1
12	Chihuahua	HGZMFT CIUDAD DELICIAS, CHIH	Av. Río Conchos, Sector Poniente s/n Col. Delicias Centro, CP 33000	Jefe de Servicios Administrativos	miguel.marfinez@imss.gob.mx	11803	531.333.0317.01.01	Electrocardiógrafo de cuatro canales (con potenciales evocados multimodales)		1
12	Chihuahua	HGZMIF23 HIDALGO DEL PARRAL, CHIH	Prologación Independencia, Tecnología Centro	Jefe de Servicios Administrativos	miguel.marfinez@imss.gob.mx	11803	531.333.0317.01.01	Electrocardiógrafo de cuatro canales (con potenciales evocados multimodales)		1
12	Guajuato	HGZ24 DELAYA, GTO	Av. Independencia Esp. Río Lerma, Centro C.P. 30060, Celaya, Guanajuato	Coordinador Biomédico Delegacional	monica.pacheco@imss.gob.mx	11803	531.333.0317.01.01	Electrocardiógrafo de cuatro canales (con potenciales evocados multimodales)		1
12	Guajuato	HGZMIF2 IPAPUATO, GTO	Av. de la Reforma No. 307 Funcionamiento Garmez C.P. 36950, Ipapuat, Guanajuato	Coordinador Biomédico Delegacional	monica.pacheco@imss.gob.mx	11803	531.333.0317.01.01	Electrocardiógrafo de cuatro canales (con potenciales evocados multimodales)		1
12	Hosp. General C.M.N La Raza	UMAE HG CARLA LA RAZA	Cd. Vialto y Jacarandas Col. La Raza C.P. 02080, Deleg. Azcapotzalco, Distrito Federal	Jefe de la División Biomédica	jose.florencia@imss.gob.mx	11803	531.333.0317.01.01	Electrocardiógrafo de cuatro canales (con potenciales evocados multimodales)		1
12	Hosp. Pediatría C.M.N Siglo XXI	UMAE H PEDIATRIA CMNSXXI	Av. Cuauhtémoc No. 330 Entre Dr. Márquez y Ego 3 Sur Col. Doctores C.P. 06720, Deleg. Cuauhtémoc, Distrito Federal	Jefe del Departamento de Conservación y Servicios Generales Biomédica	jose.vargas@imss.gob.mx	11803	531.333.0317.01.01	Electrocardiógrafo de cuatro canales (con potenciales evocados multimodales)		1
12	Hosp. Ortopedia, Puebla	UMAE HTO CAMAC PUEBLA, PUE	Diagonal Defensores de la República y 6 Ponencia S/N Col. Amor C.P. 72140, Heroica Puebla de Zaragoza, Puebla, Puebla	Jefe de la División de Ingeniería Biomédica	rosalia.garciga@imss.gob.mx	11803	531.333.0317.01.01	Electrocardiógrafo de cuatro canales (con potenciales evocados multimodales)		1
12	Sinaloa	HGZMIF3 MAZATLAN, SIN	Av. Ejército Mexicano y Calle Amélie Col. Adolfo López Mateo C.P. 02140, Mazatlán, Mazatlán, Sinaloa	Ingeniero Biomédico	cezar.rivera@imss.gob.mx	11803	531.333.0317.01.01	Electrocardiógrafo de cuatro canales (con potenciales evocados multimodales)		1
12	Tamaulipas	HGZ18 MATAMOROS, TAMPS	Carretera a Matamoros, Matamoros, Tamaulipas	Coordinador de Ingeniería Biomédica	hector.gutierrez@imss.gob.mx	11803	531.333.0317.01.01	Electrocardiógrafo de cuatro canales (con potenciales evocados multimodales)		1
13	Baja California	HGZMIF12 SUIRES COLAPORADO, SON	Av. Chihuahua y Benjamín Gil s/n Col. Ruiz Cortines C.P. 85339, San Luis Río Colorado, Son.	Coordinador Biomédico Delegacional	hector.barov@imss.gob.mx	11902	531.430.0061.01.01	Fotocardiograma integral para retina, estado sólido.		1
13	Hosp. Especialidades N° 28, Nuevo León	UMAE H25 MONTERREY, NL	Av. Lincoln y Pólo Velázquez Col. Nueva Morelos C.P. 64180, Monterrey, Monterrey, Nuevo León	Jefe de la División de Ingeniería Biomédica	ulises.mora@imss.gob.mx	11902	531.430.0061.01.01	Fotocardiograma integral para retina, estado sólido.		1
13	Jalisco	HGZMIF4 LAZARO CARDENAS, JAL	Av. Lázaro Cardenas y 8 de Julio Col. Sector Juárez C.P. 44810, Guadalajara, Jalisco	Ingeniero Biomédico	christopher.ortiz@imss.gob.mx	11902	531.430.0061.01.01	Fotocardiograma integral para retina, estado sólido.		1



ANEXO No. 1.4
GUÍA DE DISTRIBUCIÓN Y ADMINISTRADORES DE CONTRATO

Estado	Ciudad	Código	Nombre del Contratista	Dirección	Nombre del Administrador	Cargo	Correo Electrónico	Extensión	Observaciones	Fecha de Recién Nacido	Grado
13	Oaxaca	HGZ1-UJMAA OAXACA, OAX	Cruz, Héctor de Chapultepec, 821 Col. Centro C.P. 66000, Oaxaca de Juárez, Oaxaca de Juárez, Oaxaca	Ing. Ramón Alberto Morcanda Saucedo	Ingeniero Biomédico	ramon.morcanda@imss.gob.mx	11902	531.430.0061.01.01	Fotocopiador estado sólido.	para retina.	1
13	Oaxaca	HGZMF2 SALINA CRUZ, OAX	Carrilera Transilíptica S/N Nicolás Breny y Cuatrimac Col. Hidalgo Oriente C.P. 70810, Salina Cruz, Salina Cruz, Oaxaca	Ing. Ramón Alberto Morcanda Saucedo	Ingeniero Biomédico	ramon.morcanda@imss.gob.mx	11902	531.430.0061.01.01	Fotocopiador estado sólido.	para retina.	1
13	San Luis Potosí	HGZ20 UJMAA SAN LUIS POTOSÍ,SLP	Av. Independencia 205 Col. Prados de San Vicente Tls. Sec. C.P. 78387, San Luis Potosí, San Luis Potosí, San Luis Potosí, San Luis Potosí	Ing. Linda Lezeth Trebo Escobosa	Coordinadora Delegacional de Ingeniería Biomédica	linda.lezeth@imss.gob.mx	11902	531.430.0061.01.01	Fotocopiador estado sólido.	para retina.	1
13	Sinaloa	HGRI CULIACAN, SIN	Francisco Zarco y Andrade Col. Miguel Alemán C.P. 80200, Culiacán Rosales, Culiacán, Sinaloa	Ing. Oscar Antonio Rivera Salazar	Ingeniero Biomédico	oscar.riveras@imss.gob.mx	11902	531.430.0061.01.01	Fotocopiador estado sólido.	para retina.	1
13	Zacatecas	HGZ2 FRESNILLO, ZAC	Av. Hidalgo No. 414, Col. Centro C.P. 99150, Fresnillo, Zacatecas	Ing. Fernando Carb Enríquez Ortiz	Coordinador Biomédico Delegacional	fernando.enriquez@imss.gob.mx	11928	531.497.0053.02.01	Incubadora de traslado.		3
14	Distrito Federal Norte	HGP 3A MAG D LAS SALINAS, DF N	Av. IPN Esquina Eje 4 Norte Fontana Col. Magdalena de Las Salinas C.P. 07760, Deleg. Gustavo A. Nájera, Distrito Federal	IB Roberto Manuel Linares Zamora	Coordinador Biomédico	roberto.linares@imss.gob.mx	11928	531.497.0053.02.01	Incubadora de traslado.		1
14	Hidalgo	HGZMF8 CD SAHAGUN, HGO	Av. Circunvalación y Periférico Norte s/n Col. Centro C.P. 48980, Tlaxiaco, Hidalgo	Ing. Edgar Aarón Hernández Torres	Coordinador Biomédico Delegacional	edgar.hernandez@imss.gob.mx	11928	531.497.0053.02.01	Incubadora de traslado.		1
14	Hidalgo	HGZMF5 TULA DE ALLENDE, HGO	Av. Circunvalación y Periférico Norte s/n Col. Centro C.P. 42800, Tula de Allende, Hidalgo	Ing. Edgar Aarón Hernández Torres	Coordinador Biomédico Delegacional	edgar.hernandez@imss.gob.mx	11928	531.497.0053.02.01	Incubadora de traslado.		1
14	Hosp. Especialidades N° 14, Veracruz	UJMAE HE14 CMRVER	Av. Ceutimé, Esc. Caramitas y Padilla S/N Col. Fomento Hogar C.P. 91810, Veracruz, Veracruz, Veracruz, Veracruz	Ing. Christopher Zárate Priego	Jefe de la División de Ingeniería Biomédica	christopher.zarate@imss.gob.mx	11928	531.497.0053.02.01	Incubadora de traslado.		1
14	Hosp. General G.M.N La Paz	UMAE HG CAM LA PAZ	Cd. Vallejo y Jacarandas Col. La Paz C.P. 02980, Deleg. Azcapotzalco, Distrito Federal	Ing. José Luis Flores Bolaños	Jefe de la División de Ingeniería Biomédica	jose.flores@imss.gob.mx	11928	531.497.0053.02.01	Incubadora de traslado.		2
14	México Ponierte	HGZ194 EL MOLUNTO, EDO VER	Av. Costero Baz No. 28 Col. San Barilo Naucatlán C.P. 53000, Ixtapaluca, Morelos, Edo. de México	Ing. Anuar Vilameal Wong	Ingeniero Biomédico Delegacional	anuar.vilameal@imss.gob.mx	11928	531.497.0053.02.01	Incubadora de traslado.		1
14	México Ponierte	HGZ021 TOLUCA, EDO MEX	Jesús Ortiz de Domínguez Esquina Av. Morelos Col. Santa Clara C.P. 54000, Toluca de Lengua, Toluca, Edo. de México	Ing. Anuar Vilameal Wong	Ingeniero Biomédico Delegacional	anuar.vilameal@imss.gob.mx	11928	531.497.0053.02.01	Incubadora de traslado.		1
14	Michoacán	HGZMF12 LAZARO CARDENAS, MICH	Av. Lázaro Cárdenas 154 Col. Centro C.P. 66960, Ciudad Lázaro Cárdenas, Lázaro Cárdenas, Michoacán de Ocampo	Ing. Ruy Bojorges Kuri	Coordinador de Ingeniería Biomédica Delegacional	ruy.bojorges@imss.gob.mx	11928	531.497.0053.02.01	Incubadora de traslado.		1
14	Michoacán	HGZ7 LA PIEDAD, MICH	Calle Oprea 83 Col. Las Arboledas C.P. 59357, La Piedad de Cabadas, La Piedad, Michoacán de Ocampo	Ing. Ruy Bojorges Kuri	Coordinador de Ingeniería Biomédica Delegacional	ruy.bojorges@imss.gob.mx	11928	531.497.0053.02.01	Incubadora de traslado.		1
14	Nayarit	HGZ1 TEPEC, NAY	Av. Insurgentes No. 727 Villas de San Ángel	Ing. Oliver Gerardo Ruiz Miramontes	Ingeniero Biomédico Delegacional	oliver.ruiz@imss.gob.mx	11928	531.497.0053.02.01	Incubadora de traslado.		1
14	Oaxaca	HGZ1-UJMAA OAXACA, OAX	Ortiz, Héctor de Chapultepec, 821 Col. Centro C.P. 66000, Oaxaca de Juárez, Oaxaca de Juárez, Oaxaca	Ing. Ramón Alberto Morcanda Saucedo	Ingeniero Biomédico Delegacional	ramon.morcanda@imss.gob.mx	11928	531.497.0053.02.01	Incubadora de traslado.		1
14	Puebla	HGZ10 NUEVO MECAXA, PUE	Av. 1o. de Mayo Esquina Pino Suarez C.P. 73000, Nuevo Mecaxa, Juan Galindo, Puebla	Ing. Alberto Agustín Candia Villalobos	Ingeniero Biomédico Delegacional	alberto.candia@imss.gob.mx	11928	531.497.0053.02.01	Incubadora de traslado.		1
14	Veracruz Norte	HGZMF36 CD CARDEL, VER	Avenida Flores Marón Esq. Camatera Camal - Nantla, Col. El Modelo, C.P. 91680, Col. El Modelo, José Carbajal, La Antilla, Veracruz de Ignacio de la Llave	Ing. Simón García Quintero	Ingeniero Biomédico E2	simon.garcia@imss.gob.mx	11928	531.497.0053.02.01	Incubadora para recién nacido.		1
15	Distrito Federal Norte	UMF 6 LA MERCED, DF NORTE	Av. Circunvalación Esquina Correidora Col. Merced Beltrana C.P. 18910, Deleg. Cuauhtémoc, Distrito Federal	Ing. Roberto Manuel Linares Zamora	Coordinador Biomédico	roberto.linares@imss.gob.mx	11929	531.497.2063.02.01	Incubadora para recién nacido.		2
15	Hidalgo	HGZMF6 TEPEL DEL RIO, HGO	Av. Melchor Ocampo No. 32 Col. Centro C.P. 42860, Tepic del Río de Ocampo, Hidalgo	Ing. Edgar Aarón Hernández Torres	Coordinador Biomédico Delegacional	edgar.hernandez@imss.gob.mx	11929	531.497.2063.02.01	Incubadora para recién nacido.		1
15	Hidalgo	HGZ33 TIZAYUCA, HGO	Prac. Unidad Habitacional Tizayuca Col. C.P. Tizayuca, Hidalgo	Ing. Edgar Aarón Hernández Torres	Coordinador Biomédico Delegacional	edgar.hernandez@imss.gob.mx	11929	531.497.2063.02.01	Incubadora para recién nacido.		10
15	Hosp. Gineco Obstétrica N° 23, Nuevo León	UMAE HGO 23 MONTERREY, NL	Av. Constitución y Félix U. Gómez S/N, C.P. 64000, Monterrey, Monterrey, Nuevo León	Ing. Alan Alfonso Montemayor Guevara	Jefe de la División de Ingeniería Biomédica	alan.montemayor@imss.gob.mx	11929	531.497.2063.02.01	Incubadora para recién nacido.		5
15	México Ponierte	HGZ194 EL MOLUNTO, EDO MEX	Av. Gustavo Baz No. 28 Col. San Barilo Naucatlán C.P. 53000, Ixtapaluca, Morelos, Edo. de México	Ing. Anuar Vilameal Wong	Ingeniero Biomédico Delegacional	anuar.vilameal@imss.gob.mx	11929	531.497.2063.02.01	Incubadora para recién nacido.		3
15	Nayarit	HGZ1 TEPEC, NAY	Av. Insurgentes No. 727 Villas de San Ángel	Ing. Oliver Gerardo Ruiz Miramontes	Ingeniero Biomédico Delegacional	oliver.ruiz@imss.gob.mx	11929	531.497.2063.02.01	Incubadora para recién nacido.		3
15	Veracruz Norte	HGZ71 BOCA DEL RIO, VER NTE	Prologación Díaz Mirón S/N Esq. Centro Col. Floresta, C.P. 91940, Veracruz, Veracruz, Veracruz de Ignacio de la Llave	Ing. Simón García Quintero	Ingeniero Biomédico E2	simon.garcia@imss.gob.mx	11929	531.497.2063.02.01	Incubadora para recién nacido.		2
15	Veracruz Norte	HGZMF24 POZA RICA, VER NTE	Narajón y Poza Rica S/N Col. Laredo C.P. 92980, Poza Rica de Hidalgo, Poza Rica de Hidalgo, Veracruz de Ignacio de la Llave	Ing. Simón García Quintero	Ingeniero Biomédico	simon.garcia@imss.gob.mx	16379	531.497.2063.02.01	Incubadora para recién nacido residente.		2
15	Baja California	HGZMF31 MEXICALI, BC	Calle G. y Av. Landa s/n Col. Nueva C.P. 21100, Mexicali, Baja California Norte	Ing. Héctor Barr Verdugo	Coordinador Biomédico Delegacional	hector.barr@imss.gob.mx	16379	531.497.2063.02.01	Incubadora para recién nacido residente.		3
16	Durango	HGZMF1 DURANGO, DGO	Predio Camasca Esq. Avenida Normal Col. C.P. 34000, Durango, Durango	Dr. Héctor Manuel González Simental	Coordinador Auxiliar de Atención Médica de Segundo Nivel	hector.gonzalez@imss.gob.mx	16379	531.497.2063.02.01	Incubadora para recién nacido residente.		3

SELECCIÓN DE CONTRATOS

DIRECCIÓN DE ADMINISTRACIÓN
 UNIDAD DE ADQUISICIONES E INFRAESTRUCTURA
 COORDINACIÓN DE ADQUISICIÓN DE BIENES Y CONTRATACIÓN DE SERVICIOS
 COORDINACIÓN TÉCNICA DE ADQUISICIÓN DE BIENES DE INVERSIÓN Y ACTIVOS
 DIVISIÓN DE EQUIPO Y MOBILIARIO MÉDICO



MÉXICO
 GOBIERNO DE LA REPÚBLICA

Orden	Clasificación	Descripción	Proveedor	Fecha de Emisión	Valor	Observaciones
16	Hosp. Gíneco Obstetricia N° 4, Distrito Federal	UMAE HGO 4 SAN ANSEL, DF SUR	Ing. Gustavo Pinedas Arroyo	18379	531.497.2063.02.01	Incubadora para recién nacidos/cama de calor radiante.
16	Michoacán	H628 URUAPAN, MICH	Ing. Ray Bojorges Kuri	18379	531.497.2063.02.01	Incubadora para recién nacidos/cama de calor radiante.
16	Michoacán	H628MFB APATZINGAN, MICH	Ing. Ray Bojorges Kuri	18379	531.497.2063.02.01	Incubadora para recién nacidos/cama de calor radiante.
16	Michoacán	H628MFB CHARO, MORELIA, MICH	Ing. Ray Bojorges Kuri	18379	531.497.2063.02.01	Incubadora para recién nacidos/cama de calor radiante.
16	Tlaxcala	H6246 YILLAHERRERA, TAB	Ing. Kairim Tapia Quavebo	18379	531.497.2063.02.01	Incubadora para recién nacidos/cama de calor radiante.
16	Tlaxcala	H6271 NUEVO LAREDO, TAMP	Ing. Héctor Antonio Gutiérrez Cárdenas	18379	531.497.2063.02.01	Incubadora para recién nacidos/cama de calor radiante.
16	Yucatán	H6271 MFB TLAXCALA, YUC	Ing. Lc. Jorge Alfonso Rodríguez Ramírez	18379	531.497.2063.02.01	Incubadora para recién nacidos/cama de calor radiante.
16	Yucatán	H6271 YUCALAN, YUC	Ing. Ulises Tonatli Amato Gómez	18379	531.497.2063.02.01	Incubadora para recién nacidos/cama de calor radiante.
17	Aguascalientes	H6271 AGUASCALIENTES, AGS	Ing. Laura Martínez Yañez	11943	531.582.1010.04.01	Lámpara quirúrgica doble.
17	Aguascalientes	H6271 AGUASCALIENTES, AGS	Ing. Laura Martínez Yañez	11943	531.582.1010.04.01	Lámpara quirúrgica doble.
17	Coahuila	H621 SALTILLO, COAH	Ing. Laura Martínez Yañez	11943	531.582.1010.04.01	Lámpara quirúrgica doble.
17	Coahuila	H621MFB TORREON, COAH	Ing. José Alberto López Chávez	11943	531.582.1010.04.01	Lámpara quirúrgica doble.
17	Coahuila	H621MFB SAN PEDRO DE COAH	Ing. José Alberto López Chávez	11943	531.582.1010.04.01	Lámpara quirúrgica doble.
17	Coahuila	H621MFB FCOI MAUDERO, COAH	Ing. José Alberto López Chávez	11943	531.582.1010.04.01	Lámpara quirúrgica doble.
17	Coahuila	H621MFB PALAU, COAH	Ing. José Alberto López Chávez	11943	531.582.1010.04.01	Lámpara quirúrgica doble.
17	Coahuila	H621MFB CIUDAD AGUILA, COAH	Ing. José Alberto López Chávez	11943	531.582.1010.04.01	Lámpara quirúrgica doble.
17	Coahuila	H621MFB URMIA, COAH	Ing. José Alberto López Chávez	11943	531.582.1010.04.01	Lámpara quirúrgica doble.
17	Coahuila	H621MFB SALTILLO, COAH	Ing. José Alberto López Chávez	11943	531.582.1010.04.01	Lámpara quirúrgica doble.
17	Durango	H6246 GOMEZ PALACIO, DGO	Ing. José Alberto López Chávez	11943	531.582.1010.04.01	Lámpara quirúrgica doble.
17	Guajalajara	H621MFB IRAPUATO, GTO	Ing. José Alberto López Chávez	11943	531.582.1010.04.01	Lámpara quirúrgica doble.
17	Guajalajara	H621MFB GUANAJUATO, GTO	Ing. José Alberto López Chávez	11943	531.582.1010.04.01	Lámpara quirúrgica doble.
17	Guerrero	H621MFB ZIHUATANEJO, GRO	Ing. César Alejandro Fangel Rodríguez	11943	531.582.1010.04.01	Lámpara quirúrgica doble.
17	Guerrero	H621MFB CHILPANCIAGO, GRO	Ing. César Alejandro Fangel Rodríguez	11943	531.582.1010.04.01	Lámpara quirúrgica doble.
17	Guerrero	H621MFB TAXCO, GRO	Ing. César Alejandro Fangel Rodríguez	11943	531.582.1010.04.01	Lámpara quirúrgica doble.
17	Guerrero	H621MFB CD ATAMIRANO, GRO	Ing. César Alejandro Fangel Rodríguez	11943	531.582.1010.04.01	Lámpara quirúrgica doble.
17	Guerrero	H621MFB ACAPULCO, GRO	Ing. César Alejandro Fangel Rodríguez	11943	531.582.1010.04.01	Lámpara quirúrgica doble.
17	Guerrero	H621MFB UNAM LLANO LARGO, GRO	Ing. César Alejandro Fangel Rodríguez	11943	531.582.1010.04.01	Lámpara quirúrgica doble.
17	Hosp. Especialidades N° 2, Sonora	H621MFB HOSP. ESPECIALIDADES N° 2, SONORA	Ing. Pedro Jesús Villavicencio Cruz	11943	531.582.1010.04.01	Lámpara quirúrgica doble.
17	Hosp. Especialidades, Jalisco	H621MFB HOSP. ESPECIALIDADES, JALISCO	Ing. Álvaro Vancisco Correas	11943	531.582.1010.04.01	Lámpara quirúrgica doble.
17	Hosp. Gíneco Obstetricia N° 23, Nuevo León	H621MFB HOSP. GINECO OBSTETRICIA N° 23, NUEVO LEÓN	Ing. Alan Alfonso Montemayor Guereña	11943	531.582.1010.04.01	Lámpara quirúrgica doble.
17	Hosp. Gíneco Obstetricia, Jalisco	H621MFB HOSP. GINECO OBSTETRICIA, JALISCO	Ing. Oscar Eleazar González Guzmán	11943	531.582.1010.04.01	Lámpara quirúrgica doble.
17	Hosp. Gíneco Obstetricia y Hosp. Traumatología y Ortopedia Lomas Verdes	H621MFB HOSP. GINECO OBSTETRICIA Y HOSP. TRAUMATOLOGIA Y ORTOPEDIA LOMAS VERDES	Ing. Enrique Altamirán Vázquez	11943	531.582.1010.04.01	Lámpara quirúrgica doble.

DIRECCIÓN DE ADMINISTRACIÓN
 UNIDAD DE ADQUISICIONES E INFRAESTRUCTURA
 COORDINACIÓN DE ADQUISICIÓN DE BIENES Y CONTRATACIÓN DE SERVICIOS
 COORDINACIÓN TÉCNICA DE ADQUISICIÓN DE BIENES DE INVERSIÓN Y ACTIVOS
 COORDINACIÓN DE EQUIPO Y MOBILIARIO MÉDICO



MÉXICO
 ESTADOS UNIDOS MEXICANOS

ANEXO No. 1.4

GUÍA DE DISTRIBUCIÓN Y ADMINISTRADORES DE CONTRATO

Clave	Descripción	Entidad	Nombre del Administrador	Cargo	Correo Electrónico	Extensión	Modelo
17	Hosp. Traumatología, Magra de las Salinas DE SALINAS	Coahuila	Ing. Adrián Méndez Román	Jefe de la División de Ingeniería Biomédica	adrian.mendez@imss.gob.mx	531.582.1010.04.01	Lámpara quirúrgica doble.
17	HGZ8 URUPAN, MICH	Michoacán	Ing. Ruy Bojorges Kurt	Coordinador de Ingeniería Biomédica Delegacional	ruy.bojorges@imss.gob.mx	531.582.1010.04.01	Lámpara quirúrgica doble.
17	HGZMFA ZAMORA, MICH	Michoacán	Ing. Ruy Bojorges Kurt	Coordinador de Ingeniería Biomédica Delegacional	ruy.bojorges@imss.gob.mx	531.582.1010.04.01	Lámpara quirúrgica doble.
17	HGZMFB APATZINGAN, MICH	Michoacán	Ing. Ruy Bojorges Kurt	Coordinador de Ingeniería Biomédica Delegacional	ruy.bojorges@imss.gob.mx	531.582.1010.04.01	Lámpara quirúrgica doble.
17	HGZMFL LOS REYES, MICH	Michoacán	Ing. Ruy Bojorges Kurt	Coordinador de Ingeniería Biomédica Delegacional	ruy.bojorges@imss.gob.mx	531.582.1010.04.01	Lámpara quirúrgica doble.
17	HGZ23 MONTERREY, NL	Nuevo León	Ing. Fabián Armenta Alonso	Coordinador Biomédico	fabián.alonso@imss.gob.mx	531.582.1010.04.01	Lámpara quirúrgica doble.
17	UMF UMMA SAN PEDRO GG, NL	Nuevo León	Ing. Fabián Armenta Alonso	Coordinador Biomédico	fabián.alonso@imss.gob.mx	531.582.1010.04.01	Lámpara quirúrgica doble.
17	HGZ15 TEHUACAN, PUE	Puebla	Ing. Alberto Agustín Candia Villalobos	Ingeniero Biomédico Delegacional	alberto.candia@imss.gob.mx	531.582.1010.04.01	Lámpara quirúrgica doble.
17	HGZ5 METEPEC, PUE	Puebla	Ing. Alberto Agustín Candia Villalobos	Ingeniero Biomédico Delegacional	alberto.candia@imss.gob.mx	531.582.1010.04.01	Lámpara quirúrgica doble.
17	HGZ10 NUEVO NECAMA, PUE	Puebla	Ing. Alberto Agustín Candia Villalobos	Ingeniero Biomédico Delegacional	alberto.candia@imss.gob.mx	531.582.1010.04.01	Lámpara quirúrgica doble.
17	HGR1 QUERETARO, QRO	Queretaro	Ing. Juan Arturo Saenz López	Coordinador Delegacional de Biomédica	juan.saenz@imss.gob.mx	531.582.1010.04.01	Lámpara quirúrgica doble.
17	HGZ6 CIUDAD VALLES, SLP	San Luis Potosí	Ing. Lindsa Lizeth Treado Escobosa	Coordinadora Delegacional de Ingeniería Biomédica	lindsa.lizeth@imss.gob.mx	531.582.1010.04.01	Lámpara quirúrgica doble.
17	HGZMFI SAN LUIS POTOSÍ, SLP	San Luis Potosí	Ing. Lindsa Lizeth Treado Escobosa	Coordinadora Delegacional de Ingeniería Biomédica	lindsa.lizeth@imss.gob.mx	531.582.1010.04.01	Lámpara quirúrgica doble.
17	HGZ49 LOS MOCHIS, SIN	Sinaloa	Ing. Oscar Antonio Rivera Salazar	Ingeniero Biomédico	oscar.rivera@imss.gob.mx	531.582.1010.04.01	Lámpara quirúrgica doble.
17	HGZMFA NAVOLATO, SIN	Sinaloa	Ing. Oscar Antonio Rivera Salazar	Ingeniero Biomédico	oscar.rivera@imss.gob.mx	531.582.1010.04.01	Lámpara quirúrgica doble.
17	HGZ46 VILLAHERMOSA, TAB	Tabasco	Ing. Karim Tapia Quevedo	Ingeniero Biomédico Delegacional	karim.tapia@imss.gob.mx	531.582.1010.04.01	Lámpara quirúrgica doble.
17	HGZ22 CARDENAS, TAB	Tabasco	Ing. Karim Tapia Quevedo	Ingeniero Biomédico Delegacional	karim.tapia@imss.gob.mx	531.582.1010.04.01	Lámpara quirúrgica doble.
17	UMAE HPEDIATRIA OBLACINOC-JAL	Jalisco	Dra. Ana Puhli Hernández Cervantes	Directora Médico	ana.hernandez@imss.gob.mx	531.582.1010.04.01	Lámpara quirúrgica doble.
17	UMAE HPEDIATRIA OBLACINOC-JAL	Jalisco	Ing. Simón García Quintero	Ingeniero Biomédico E2	simon.garcia@imss.gob.mx	531.582.1010.04.01	Lámpara quirúrgica doble.
17	Vereacruz Norte	Vereacruz	Ing. Simón García Quintero	Ingeniero Biomédico E2	simon.garcia@imss.gob.mx	531.582.1010.04.01	Lámpara quirúrgica doble.
17	UMF15 UMMA TELERIA, VER	Vereacruz	Ing. Simón García Quintero	Ingeniero Biomédico E2	simon.garcia@imss.gob.mx	531.582.1010.04.01	Lámpara quirúrgica doble.
17	UMF15 UMMA TELERIA, VER	Vereacruz	Ing. Simón García Quintero	Ingeniero Biomédico E2	simon.garcia@imss.gob.mx	531.582.1010.04.01	Lámpara quirúrgica doble.
17	HGZ1 ZACATECAS, ZAC	Zacatecas	Ing. Fernando Carlo Enríquez Ortiz	Coordinador Biomédico Delegacional	fernando.enriquez@imss.gob.mx	531.350.0026.01.01	Láser quirúrgico neodinium-yag.
18	HGZMF1 CAMPECHE, CAMP	Campeche	Ing. Juan Alberto Baslo Padilla	Ingeniero Biomédico Delegacional	juan.baslo@imss.gob.mx	531.350.0026.01.01	Láser quirúrgico neodinium-yag.
18	CONSULTA EXTERNA CMN La PAZ	Chiapas	Dr. Sergio Antonio Villalobos Díaz	Subdirector Administrativo de la Unidad de Consulta Externa del CMN La Paz	sergio.villalobos@imss.gob.mx	531.350.0026.01.01	Láser quirúrgico neodinium-yag.
18	HGZ27 TLATELOCO, DF	Distrito Federal	Dr. Roberto Manuel Lirio Zamora	Coordinador Biomédico	roberto.lirio@imss.gob.mx	531.350.0026.01.01	Láser quirúrgico neodinium-yag.
18	Hosp. Especialidades N° 2, Sonora	Sonora	Ing. Pedro Jesús Villalobos Cruz	Jefe de la División de Ingeniería Biomédica	pedro.villalobos@imss.gob.mx	531.350.0026.01.01	Láser quirúrgico neodinium-yag.
18	Hosp. Especialidades N° 71, Coahuila	Coahuila	Dr. Rafael Ortega González	Jefe de División de Cirugía	rafael.ortega@imss.gob.mx	531.350.0026.01.01	Láser quirúrgico neodinium-yag.
19	UMF10 AGUASCALIENTES, AGS	Aguascalientes	Ing. Laura Martínez Yañez	Ingeniero Biomédico Delegacional	laura.martinez@imss.gob.mx	531.341.2487.03.01	Mastografía digital de campo completo.

ANEXOS

VISION DE CONTRATOS



DIRECCIÓN DE ADMINISTRACIÓN
 UNIDAD DE ADQUISICIONES E INFRAESTRUCTURA
 COORDINACIÓN DE ADQUISICIÓN DE BIENES Y CONTRATACIÓN DE SERVICIOS
 COORDINACIÓN TÉCNICA DE ADQUISICIÓN DE BIENES DE INVERSIÓN Y ACTIVOS
 DIVISIÓN DE EQUIPO Y MOBILIARIO MÉDICO



MÉXICO
 GOBIERNO DE LA REPÚBLICA

19	Baja California	UMF27 Tijuana, BC	Dr. E. Guadalupe Díaz Chacón, S/N Av. 11.5 calle, Altiplano a Trestas Col. La Mesa C.P. 22650, Tijuana, Baja California Norte	Ing. Héctor Barro Venturo	Coordinador Biomédico Delegacional	hctor.barro@imss.gob.mx	11824	531.341.2487.03.01	Maestría digital de campo completo.
19	Baja California Sur	HGSZMF26 CABO SAN LUCAS, BCS	Camelería a Todos Los Santos Km 2.5 Col. Bienes del Pacífico C.P. 234723, Cabo San Lucas, Baja California Sur	Ing. Erick Elí Ramírez Logain Huerta	Coordinador Biomédico Delegacional	erick.logain@imss.gob.mx	11824	531.341.2487.03.01	Maestría digital de campo completo.
19	Campeche	HQZMF1 CAMPECHE, CAMP	Ar. López Mateos por Tulum y Chintana Río Col. San Francisco de Campeche Centro C.P. 24000, Campeche, Campeche	Ing. Juan Alberto Basilo Pazña	Ingeniero Biomédico Delegacional	juan.basilo@imss.gob.mx	11824	531.341.2487.03.01	Maestría digital de campo completo.
19	Chiapas	HQZMF1 TAPACHULA, CHIAPAS	Camelería Costera y Anillo Periférico s/n Col. Tapachula Centro C.P. 30700, Tapachula, Chiapas	Ing. Guillermo Alberto Avendaño Arzate	Ingeniero Biomédico Delegacional	guillermo.avendaño@imss.gob.mx	11824	531.341.2487.03.01	Maestría digital de campo completo.
19	Chiapas	UMF13 TUXLA GUTIÉRREZ, CHIAPAS	Bvd. Chichonán equisante Artículo 115 Col. Las Palmas C.P. 29040, Tuxtla Gutiérrez, Chiapas	Ing. Guillermo Alberto Avendaño Arzate	Ingeniero Biomédico Delegacional	guillermo.avendaño@imss.gob.mx	11824	531.341.2487.03.01	Maestría digital de campo completo.
19	Chiuhutla	HGR18-UJMAA CD JUAREZ, CHIHI	Durango y Román Reyes Fracc Torres del Sur	Ing. Miguel Martínez Cardena	Jefe de Servicios Administrativos	miguel.martinez@imss.gob.mx	11824	531.341.2487.03.01	Maestría digital de campo completo.
19	Chihuahua	UMF16 CIUDAD JUAREZ, CHIHI	Calle Manuel J. Chávez # 6825 Col. Informat Angel Trías, C.P. 32008, Cd. Juárez	Ing. Miguel Martínez Cardena	Jefe de Servicios Administrativos	miguel.martinez@imss.gob.mx	11824	531.341.2487.03.01	Maestría digital de campo completo.
19	Coahuila	UMF82 URDINOLA SALTILLO, COAH	Joaquin de Villaseca No. 374 Col. Fraccionamiento Urdinola C.P. 25000, Saltillo, Coahuila	Ing. José Alberto López Chávez	Coordinador Biomédico Delegacional	jose.lopez@imss.gob.mx	11824	531.341.2487.03.01	Maestría digital de campo completo.
19	Colima	HQZ10 MANZANILLO, COL	Av. Paseo de las Glorias No. 29, Col. Solanes, Manzanillo, Colima C.P. 291889	Ing. Miguel Alvar Sánchez	Ingeniero Biomédico	miguel.alv@imss.gob.mx	11824	531.341.2487.03.01	Maestría digital de campo completo.
19	Distrito Federal Norte	UMF35 ZARAGOZA, DF NORTE	Av. 7 No. 200 Col. Panfilón C.P. 06100, Deleg. Iztacabala, Distrito Federal	Ing. Roberto Nemei Iñares Zamora	Coordinador Biomédico	roberto.iveras@imss.gob.mx	11824	531.341.2487.03.01	Maestría digital de campo completo.
19	Distrito Federal Sur	UMF146 EL SORIANO, DF SUR	Cd. de Talpam No. 2655 Nezaquepoli y Xotepingo Col. Xotepingo C.P. 04910, Deleg. Coahuila, Distrito Federal	Ing. Gustavo Acosta Martínez Chávez	Ingeniero Biomédico Delegacional	gustavo.martinez@imss.gob.mx	11824	531.341.2487.03.01	Maestría digital de campo completo.
19	Durango	UMF14 DURANGO, DGO	Febeo Pasador y Prolong. Hidalgo Col. Zona Centro C.P. 34000, Durango, Durango	Dr. Héctor Manuel González Sampedro	Coordinador Auxiliar de Atención Médica de Segundo Nivel	hector.gonzalez@imss.gob.mx	11824	531.341.2487.03.01	Maestría digital de campo completo.
19	Guatemala	HQZ14 CELAYA, GTO	Av. Independencia Esp. Ho Lema, Centro C.P. 38060, Celaya, Guanajuato	Ing. Héctor Leticia Pacheco Piles	Coordinador Biomédico	monica.pacheco@imss.gob.mx	11824	531.341.2487.03.01	Maestría digital de campo completo.
19	Guerrero	UMF9 ACAPULCO, GRO	Av. Cuauhtémoc No. 95 Col. Centro C.P. 38300, Acapulco, Guerrero	Ing. César Alejandro Peralta Rodríguez	Coordinador de Ingeniería Biomédica	cesar.cargal@imss.gob.mx	11824	531.341.2487.03.01	Maestría digital de campo completo.
19	Hidalgo	HQZMF8 CD SAHAGUN, HGO	Av. Observación y Periférico Norte s/n Col. Centro C.P. 43000, Tlaxiaco, Hidalgo	Ing. Edgar Aarón Hernández Torres	Coordinador Biomédico Delegacional	edgar.hernandez@imss.gob.mx	11824	531.341.2487.03.01	Maestría digital de campo completo.
19	Hidalgo	HQZMF5 TULA DE ALLENDE, HGO	Hidalgo Ocampo No. 108 Col. Centro C.P. 42000, Tula de Allende, Hidalgo	Ing. Edgar Aarón Hernández Torres	Coordinador Biomédico Delegacional	edgar.hernandez@imss.gob.mx	11824	531.341.2487.03.01	Maestría digital de campo completo.
19	Jalisco	UMF39 EL ALVARO, TLAQUEPAQUE, JALISCO	Lázaro Cárdenas y Roberto Michel Col. Gloriosa del 'Hemo' C.P. 45900, Tlaquepaque, Jalisco	Ing. Christopher Guillermo Ojeda Nieto	Ingeniero Biomédico	christopher.ojeda@imss.gob.mx	11824	531.341.2487.03.01	Maestría digital de campo completo.
19	México Oriente	HGR196 ECATEPEC, EDO MEX	Av. Central S/N San Agustín 8ra Sección, C.P. 55130 Ecatepec De Morelos, Ecatepec de Morelos, Edo. de México	Ing. Javier Rodríguez Quenda	Ingeniero Biomédico Delegacional	javier.rodriguez@imss.gob.mx	11824	531.341.2487.03.01	Maestría digital de campo completo.
19	México Pnidente	UMF223 LERMA, EDO MEX	Av. Hidalgo Esquina Flores Magón Col. La Mesa C.P. 52000, Lerma de Villada, Edo. de México	Ing. Amner Villarreal Wong	Ingeniero Biomédico Delegacional	amner.villarreal@imss.gob.mx	11824	531.341.2487.03.01	Maestría digital de campo completo.
19	Michoacán	HQZ 83 MORELIA, MICHOACAN	Av. Camelia S/N, Esquina Saucos Flores C.P. 59070, Morelia, Michoacán, Michoacán de Ocampo	Ing. Puy Boyerog Kurt	Coordinador de Ingeniería Biomédica Delegacional	puy.boyerog@imss.gob.mx	11824	531.341.2487.03.01	Maestría digital de campo completo.
19	Morelos	HQZMF3 ZAGATEPEC, MOR	Av. Luzero Carreteras S/N, Zaguatpec, Morelos, C.P. 62780 Zaguatpec de Anáhuac, Zaguatpec, Morelos	Ing. Adriana Rosari Aguilar Oliver	Coordinadora Delegacional de Ingeniería Biomédica	adriana.bocania@imss.gob.mx	11824	531.341.2487.03.01	Maestría digital de campo completo.
19	Nayarit	UMF24 TEPIC, NAYARIT	Paseo de vista Cd del Valle	Ing. Oliver Gerardo Ritz	Ingeniero Biomédico Delegacional	oliver.riz@imss.gob.mx	11824	531.341.2487.03.01	Maestría digital de campo completo.
19	Oaxaca	UMF 663 TALUCIA DEL CAMINO, OAX	Almanca 1207 Esquina Con Alvaros, Colonia Las Flores, Cd. 68020 Santa Lucía del Camino, Santa Lucía del Camino, Oaxaca	Ing. Ramón Alberto Monsada Saucedo	Ingeniero Biomédico	ramon.monsada@imss.gob.mx	11824	531.341.2487.03.01	Maestría digital de campo completo.
19	Puebla	UMF1 PUERBLA, PUE	11 Sur 1305 Col. Jardines de Santiago C.P. 72410, Heroica Puebla de Zaragoza, Puebla, Puebla	Ing. Alfonso Agrafin Candia Villalobos	Ingeniero Biomédico Delegacional	alfonso.candia@imss.gob.mx	11824	531.341.2487.03.01	Maestría digital de campo completo.
19	Querétaro	UMF16 QUERETARO, QRO	Santísima de Querétaro, Querétaro, Querétaro	Ing. Juan Arturo Saenz López	Coordinador Delegacional de Ingeniería Biomédica	juan.zalenz@imss.gob.mx	11824	531.341.2487.03.01	Maestría digital de campo completo.
19	Querétaro	UMF9 FELPECARRILLO PUERTO ORO, QRO	Cd. Guadalupe Victoria S/N Col. Ex-Hacienda El Tinero C.P. 78158, Santiago de Querétaro, Querétaro, Querétaro	Ing. Juan Arturo Saenz López	Coordinador Biomédico	juan.zalenz@imss.gob.mx	11824	531.341.2487.03.01	Maestría digital de campo completo.
19	Quintana Roo	UMF13 CANCUN NORTE, Q ROO	Av. Talleres Esp. Prolog. Lukán, M. 7. L. 1 Región 69 C.P. 77827, Cancun, Quintana Roo, Quintana Roo	Ing. Jaime Alfonso Magallón Lara	Coordinador Biomédico	jaime.magallon@imss.gob.mx	11824	531.341.2487.03.01	Maestría digital de campo completo.
19	San Luis Potosí	HQZMF1 SAN LUIS POTOSI, SLP	Av. Nicolás Zapata 208 Pinar Moreno y Tomas Estévez Col. Camino C.P. 78200, San Luis Potosí, San Luis Potosí, San Luis Potosí	Ing. Linds Lizabeth Tinoco Escobedo	Coordinadora Delegacional de Ingeniería Biomédica	linds.tinoco@imss.gob.mx	11824	531.341.2487.03.01	Maestría digital de campo completo.
19	Sinaloa	UMF38 GUAJUAN, SIN	Bvd. E. Cabrera 3106 Col. Informati Himeya C.P. 80020, Guadalupe, Sinaloa, Sinaloa	Ing. Oscar Antonio Rivera Saizcar	Ingeniero Biomédico	oscar.riveras@imss.gob.mx	11824	531.341.2487.03.01	Maestría digital de campo completo.
19	Sonora	UMF1 CD ORREGON, SON	Prolongación Guerrero S/N, Col. Millitantes del Imss, C.P. 85120 Ciudad Obregón, Culiacán, Sonora	Ing. Vané Gabriela Fontes Hernández	Coordinadora Biomédica Delegacional	vania.fontes@imss.gob.mx	11824	531.341.2487.03.01	Maestría digital de campo completo.



**DIRECCIÓN DE ADMINISTRACIÓN
UNIDAD DE ADQUISICIONES E INFRAESTRUCTURA
COORDINACIÓN DE ADQUISICIÓN DE BIENES Y CONTRATACIÓN DE SERVICIOS
COORDINACIÓN TÉCNICA DE ADQUISICIÓN DE BIENES DE INVERSIÓN Y ACTIVOS
DIVISIÓN DE EQUIPO Y MOBILIARIO MÉDICO**



MÉXICO
ESTADOS UNIDOS MEXICANOS

**ANEXO No. 1.4
LISTA DE DISTRIBUCIÓN Y ADMINISTRADORES DE CONTRATO**

Estado	Código	Descripción	Dirección	Nombre	Cargo	Correo Electrónico	Clave	Fecha de Inicio	Fecha de Término	Observaciones
Tabasco	HG2Z CADERNAS, TAB	Av. Francisco Turrío Guzmán SN Estq. Carretera Cruzado del Golfo Col. Pueblo Nuevo C.P. 86500, C. Cárdenas, Cárdenas, Tabasco.	Ing. Karim Tapia Quevedo	Ingeniero Biomédico Delegacional	karim.tapia@imss.gob.mx	11824	531.341.2487.03.01		Mastografía digital de campo completo.	1
Tabasco	UMF77 CIUDAD MADERO, TAMPS	Bvda. Adolfo López Mateos y Ave. Zapotal Col. Las Conchitas C.P. 89401, Ciudad Madero, Ciudad Madero, Tamaulipas	MC. Héctor Antonio Gutiérrez Cárdena	Coordinador de Ingeniería Biomédica	hector.gutierrez@imss.gob.mx	11824	531.341.2487.03.01		Mastografía digital de campo completo.	1
Tabasco	HGZ 1 TLAXCALA, TLAX	Av. Universidad SN. C. P. 90000 Tlaxcala de Xicohténcatl, Tlaxcala, Tlaxcala	Lt. Jorge Alfonso Rodríguez Ramírez	Coordinador Auxiliar de Operación Administrativa	jorge.rodriguez@imss.gob.mx	11824	531.341.2487.03.01		Mastografía digital de campo completo.	1
Veracruz Norte	UMF66 XALAPA, VER NTE	La Llave, Homán Marín esq. Independencia col. Manuel Aníbal Calle, Localidad Xalapa, Veracruz de Ignacio de la Llave Coahuila, Veracruz, Veracruz de Ignacio de la Llave	Ing. Simón García Quintero	Ingeniero Biomédico E2	simon.garcia@imss.gob.mx	11824	531.341.2487.03.01		Mastografía digital de campo completo.	1
Veracruz Sur	HGZM36 COATZACOALCOS, VER SUR	Carretera s/n c.p. 96420, Coatzacoalcos, Ver. frente al Colegio, Coahuila, Veracruz, Veracruz de Ignacio de la Llave	Ing. Mario Rodríguez Muñoz Corbova	Ingeniero Biomédico	mario.munoz@imss.gob.mx	11824	531.341.2487.03.01		Mastografía digital de campo completo.	1
Yucatán	UMF59 MÉRIDA, YUC	Calle 55 No. 726 X 16, Fracc. del Parque C.P. 97107, Mérida, Mérida, Yucatán	Ing. Ulises Tomatlán Amado Gómez	Coordinador Biomédico Delegacional	ulises.amado@imss.gob.mx	11824	531.341.2487.03.01		Mastografía digital de campo completo.	1
Zacatecas	HGZ 1 ZACATECAS, ZAC	Inferior Alameda No. 45 Col. Centro C.P. 98000, Zacatecas, Zacatecas, Zacatecas	Ing. Fernando Carlo Enriquez Ortiz	Coordinador Biomédico Delegacional	fernando.enriquez@imss.gob.mx	20662	531.616.5108.01.01		Mesa Quirúrgica Electrohidráulica (Para Cirugía General)	1
Aguascalientes	UMAA AGUASCALIENTES, AGS	Av. Tecnológico y Luzón Carreteras No. 15100, Mesa de Otay, C.P. 22430, Tlalanga, Baja California Norte	Ing. Laura Martínez Yañez	Ingeniero Biomédico Delegacional	laura.martinez@imss.gob.mx	20662	531.616.5108.01.01		Mesa Quirúrgica Electrohidráulica (Para Cirugía General)	1
Baja California	UMF36-UMAA TIJUANA, BC	Av. de la Convención Norte 1914 esquina con Petróleos Mexicanos Col. Osmel C.P. 20030, Aguascalientes, Aguascalientes	Ing. Héctor Baro Verdugo	Coordinador Biomédico Delegacional	hector.baro@imss.gob.mx	20662	531.616.5108.01.01		Mesa Quirúrgica Electrohidráulica (Para Cirugía General)	1
Distrito Federal Sur	HGZMFB SAN ANGELES, DF SUR	Carretera s/n c.p. 96420, Coatzacoalcos, Ver. frente al Colegio, Coahuila, Veracruz, Veracruz de Ignacio de la Llave	Ing. Gustavo Adolfo Martínez Chávez	Ingeniero Biomédico Delegacional D.F. Sur	gustavo.martinez@imss.gob.mx	20662	531.616.5108.01.01		Mesa Quirúrgica Electrohidráulica (Para Cirugía General)	2
Hosp. Especialidades N° 2, Sonora	UMAE HE CANI LA RAZA	Tizapán San Ángel C.P. 01690, Delag. Álvaro Obregón, Distrito Federal	Ing. Jorge Rodríguez Chávez	Jefe de División de Ingeniería Biomédica	jorge.rodriguez@imss.gob.mx	20662	531.616.5108.01.01		Mesa Quirúrgica Electrohidráulica (Para Cirugía General)	2
Hosp. Traumatólogía, Magda. de las Salinas DF	UMAE HT MAGDALENA D LAS SALINAS	Carretera s/n c.p. 96420, Coatzacoalcos, Ver. frente al Colegio, Coahuila, Veracruz, Veracruz de Ignacio de la Llave	Ing. Pedro Jesús Villavicencio Cruz	Jefe de la División de Ingeniería Biomédica	pedro.villavicencio@imss.gob.mx	20662	531.616.5108.01.01		Mesa Quirúrgica Electrohidráulica (Para Cirugía General)	1
Hosp. Traumatología, Magda. de las Salinas DF	UMAE HO MAGD D LAS SALINAS	Federal 15 SN Col Estq. Av. IPN Col. Magdalena de Las Salinas, C.P. 07760, Delag. Gustavo A. Madero, Distrito Federal	Ing. Adrián Méndez Román	Jefe de la División de Ingeniería Biomédica	adrian.mendez@imss.gob.mx	20662	531.616.5108.01.01		Mesa Quirúrgica Electrohidráulica (Para Cirugía General)	2
Michoacán	HGSMZM17 LOS REYES, MICH	Av. 16 de Septiembre 165, Centro C.P. 60300, Los Reyes de Uruapan, Michoacán, Michoacán	Ing. Ray Boljorques Kuri	Coordinador de Ingeniería Biomédica Delegacional	ray.boljorques@imss.gob.mx	20662	531.616.5108.01.01		Mesa Quirúrgica Electrohidráulica (Para Cirugía General)	1
Puebla	HGZ15 TERUJACAN, PUE	Sajalá, Los Reyes, Michoacán de Ocampo Presco de Las Américas S/N y Av. Garibaldi Col. San Nicolás Termitita, C.P. 75720, Tehuacán, Tehuacán, Puebla	Ing. Alberto Agustín Canda Villabos	Ingeniero Biomédico Delegacional	alberto.canda@imss.gob.mx	20662	531.616.5108.01.01		Mesa Quirúrgica Electrohidráulica (Para Cirugía General)	2
Tabasco	HGZ46 VILLAHERMOSA, TAB	Av. Universidad S/N, Col. Casa Blanca C.P. 86060, Villahermosa, Centro, Tabasco	Ing. Karim Tapia Quevedo	Ingeniero Biomédico Delegacional	karim.tapia@imss.gob.mx	20662	531.616.5108.01.01		Mesa Quirúrgica Electrohidráulica (Para Cirugía General)	1
GTO	UMAE HGP 48 LEON, GTO	Av. México esquina Paseo de los Insurgentes Col. Los Paraisos C.P. 37320, León, Guanajuato	Ing. Mario Alberto Mondragón Juárez	Titular de la División de Ingeniería Biomédica	mario.mondragon@imss.gob.mx	20662	531.616.5108.01.01		Mesa Quirúrgica Electrohidráulica (Para Cirugía General)	1
Oaxaca	UMAE HPEDIATRIA OBLACANCO, OAX	Bellestar Domínguez No. 735 Col. Independencia Oriente C.P. 44100, Guadalupe Jilisco, Jalisco	Dra. Ana Ruth Hernández Cavarantes	Directora Médica	ana.hernandez@imss.gob.mx	20662	531.616.5108.01.01		Mesa Quirúrgica Electrohidráulica (Para Cirugía General)	1
Veracruz Norte	HGSMF33 SAN ANDRES TUXTLA, VER NTE	Carretera Federal del Golfo SN Col 3 de Mayo C.P. 96700, San Andrés Tuxtla, Veracruz de Ignacio de la Llave	Ing. Simón García Quintero	Ingeniero Biomédico E2	simon.garcia@imss.gob.mx	20662	531.616.5108.01.01		Mesa Quirúrgica Electrohidráulica (Para Cirugía General)	1
Veracruz Norte	UMF15 UMIA TESLERIA, VER NTE	Carretera Federal México - Veracruz Km 13 Col. Valiente Díaz de la Llave, Veracruz, Veracruz de Ignacio de la Llave	Ing. Simón García Quintero	Ingeniero Biomédico E2	simon.garcia@imss.gob.mx	20662	531.616.5108.01.01		Mesa Quirúrgica Electrohidráulica (Para Cirugía General)	1
Chihuahua	HG015 CHIHUAHUA, CHIH	Prolong. Av. División del Norte s/n-17 Calle 33, Col. Santo Niño, C.P. 31200, Chihuahua	Ing. Miguel Martínez Carlenza	Jefe de Servicios Administrativos	miguel.martinez@imss.gob.mx	20663	531.616.5108.01.01		Mesa Quirúrgica Electrohidráulica (Para Cirugía General)	1
Oaxaca	HGZ1-UMAA OAXACA, OAX	Carretera s/n c.p. 96420, Coatzacoalcos, Ver. frente al Colegio, Coahuila, Veracruz, Veracruz de Ignacio de la Llave	Ing. Ramón Alberto Moncada Saucedo	Ingeniero Biomédico	ramon.moncada@imss.gob.mx	20663	531.616.5108.01.01		Mesa Quirúrgica Electrohidráulica (Para Cirugía General)	1
Distrito Federal Sur	HGZMFB SAN ANGELES, DF SUR	Carretera s/n c.p. 96420, Coatzacoalcos, Ver. frente al Colegio, Coahuila, Veracruz, Veracruz de Ignacio de la Llave	Ing. Gustavo Adolfo Martínez Chávez	Ingeniero Biomédico Delegacional D.F. Sur	gustavo.martinez@imss.gob.mx	20664	531.616.5108.01.01		Mesa Quirúrgica Electrohidráulica (Para Cirugía General)	1
Hosp. Especialidades N° 2, Sonora	UMAE HEZ CANI OD OREGON, SON	Calle Profrontera Hidalgo y Huasquey S/N Col. C.P. 85130, Ciudad Obregón, Caliente, Sonora	Ing. Pedro Jesús Villavicencio Cruz	Jefe de la División de Ingeniería Biomédica	pedro.villavicencio@imss.gob.mx	20666	531.616.5116.01.01		Mesa quirúrgica universal avanzada (para neurocirugía y lambectomía).	1
Hosp. Especialidades, Jalisco	UMAE HESP OBLATOS OMINO, JAL	Bellestar Domínguez No. 1000 Col. Oblatos C.P. 44320, Guadalupe Jilisco, Jalisco	Ing. Álvaro Verdugo Correa	Biomédica	alvaro.verdugo@imss.gob.mx	20668	531.616.5116.01.01		Mesa quirúrgica universal avanzada (para neurocirugía y lambectomía).	2
Querétaro	HGR1 OUBRETAPO, QRO	Guadalupe Jilisco, Jalisco	Ing. Juan Arturo Saez López	Coordinador Delegacional de Biomédica	juan.saez@imss.gob.mx	20668	531.616.5116.01.01		Mesa quirúrgica universal avanzada (para neurocirugía y lambectomía).	1

ANEXOS

DIVISION DE CONTRATO

MÉXICO
GOBIERNO FEDERAL

DIRECCIÓN DE ADMINISTRACIÓN
UNIDAD DE ADQUISICIONES E INFRAESTRUCTURA
COORDINACIÓN DE ADQUISICIÓN DE BIENES Y CONTRATACIÓN DE SERVICIOS
COORDINACIÓN TÉCNICA DE ADQUISICIÓN DE BIENES DE INVERSIÓN Y ACTIVOS
DIVISION DE EQUIPO Y MOBILIARIO MÉDICO

Ciudad	Clasificación	Descripción de Bienes	Proveedor	Fecha de Entrega	Valor	Correo Electrónico	Función	Grado	Exigencias
Shabta	HGZ49 LOS MOCHIS, SIN	Una López Merozo y Futuro de Ojito Col. Las Fuentes C.P. 61256, Los Mochis, Sonora, Sinaloa	Ing. Oscar Antonio Rivera Salazar	531.616.5116.01.01	20698	oscar.riveras@imss.gob.mx	Ingeniero Biomédico	1	Mesa quirúrgica universal avanzada (para ortopedia y traumatología).
Shabta	HGR1 GULIQUAN, SIN	Francisco Zanco y Aranda Col. Miguel Alemán C.P. 60200, Culiacán Rosales, Culiacán, Sinaloa	Ing. Oscar Antonio Rivera Salazar	531.616.5116.01.01	20698	oscar.riveras@imss.gob.mx	Ingeniero Biomédico	4	Mesa quirúrgica universal avanzada (para ortopedia y traumatología).
Shabta	UMAE HEPDIAHTRIA OBLACINOC, JAL	Benito Domínguez No. 739 Col. Independencia Oriente C.P. 44100, Guadalajara, Jalisco	Dra. Ana Ruth Hernández	531.616.5116.01.01	20698	ana.hernandez@imss.gob.mx	Director Médico	5	Mesa quirúrgica universal avanzada (para ortopedia y traumatología).
Apasculientes	HGZ1 AGUASCALIENTES, AGS	Independencia C.P. 20270, Aguascalientes, Aguascalientes	Ing. Laura Martínez Yañez	531.616.5116.01.01	20699	laura.martinez@imss.gob.mx	Ingeniero Biomédico Delegacional	1	Mesa quirúrgica universal avanzada (para ortopedia y traumatología).
Distrito Federal Sur	HGZ48 SAN ANGELES, DF SUR	Río Magdalena No. 288 Entre Almirante E Hidalgo Col. Tlalpán San Ángel C.P. 01960, Deleg. Álvaro Obregón, Distrito Federal	Ing. Gustavo Adolfo Martínez Chávez	531.616.5116.01.01	20699	gustavo.martinez@imss.gob.mx	Ingeniero Biomédico Delegacional D.F. Sur	1	Mesa quirúrgica universal avanzada (para ortopedia y traumatología).
Hosp. Especialidades, Jalisco	UMAE HESP OBLATOS CAMO, JAL	Ballesteros Domínguez No. 1000 Col. Obispos C.P. 44323, Guadalajara, Jalisco	Ing. Álvaro Vertizcoz Cortés	531.616.5116.01.01	20699	alvaro.vertizcoz@imss.gob.mx	Jefe de la División de Ingeniería Biomédica	1	Mesa quirúrgica universal avanzada (para ortopedia y traumatología).
Hosp. Especialidades, Yucatán	UMAE H ESP, MERIDA, YUC	Calle 41 No. 439 X 34, Ex. Terrenos El Fénix, Col. Industrial Calzada Benito Juárez con Co. Co. Villa SN Col. Lucha Vain, Calveira Federal Umanol-Los Reyes, C.P. 60050, Umanol, Yucatán, Mérida, Yucatán	Dr. Francisco Javier Cuervo Moguel	531.616.5116.01.01	20699	francisco.cuervo@imss.gob.mx	Director Médico	4	Mesa quirúrgica universal avanzada (para ortopedia y traumatología).
Michoacán	HGZ2 URUAPAN, MICH	Carretera de Chantón 421 Col. Centro C.P. 60000, Carretera de Chantón, Carretera de Chantón, Michoacán	Ing. Ruy Bojorges Kari	531.616.5116.01.01	20699	ruy.bojorges@imss.gob.mx	Coordinador de Ingeniería Biomédica Delegacional	1	Mesa quirúrgica universal avanzada (para ortopedia y traumatología).
Oaxaca	HGZ1-UMAA OAXACA, OAX	Av. 5 de Febrero y Calzada Zaragoza Col. Centro C.P. 76000, Cuertaro, Sanitizado de Cuertaro, Cuertaro	Ing. Ramón Alberto Morcanda Saucedo	531.616.5116.01.01	20699	ramon.morcanda@imss.gob.mx	Ingeniero Biomédico	1	Mesa quirúrgica universal avanzada (para ortopedia y traumatología).
Quertaro	HGR1 QUERTARO, QRO	Estadío Domínguez No. 735 Col. Independencia Oriente C.P. 44100, Guadalajara, Jalisco	Ing. Juan Arturo Saenz López	531.616.5116.01.01	20699	juan.saenz@imss.gob.mx	Coordinador Delegacional de Biomédica	1	Mesa quirúrgica universal avanzada (para ortopedia y traumatología).
UMAE HEPDIAHTRIA OBLACINOC, JAL	UMAE HEPDIAHTRIA OBLACINOC, JAL	C.P. 44100, Guadalajara, Jalisco	Dra. Ana Ruth Hernández	531.616.5116.01.01	20699	ana.hernandez@imss.gob.mx	Director Médico	1	Mesa quirúrgica universal avanzada (para ortopedia y traumatología).
Distrito Federal Sur	HGZ48 SAN ANGELES, DF SUR	Río Magdalena No. 288 Entre Almirante E Hidalgo Col. Tlalpán San Ángel C.P. 01960, Deleg. Álvaro Obregón, Distrito Federal	Ing. Gustavo Adolfo Martínez Chávez	531.616.5116.01.01	20670	gustavo.martinez@imss.gob.mx	Ingeniero Biomédico Delegacional D.F. Sur	1	Mesa quirúrgica universal avanzada (para ortopedia y traumatología).
Hosp. Especialidades, Jalisco	UMAE HESP OBLATOS CAMO, JAL	Ballesteros Domínguez No. 1000 Col. Obispos C.P. 44323, Guadalajara, Jalisco	Ing. Álvaro Vertizcoz Cortés	531.616.5116.01.01	20670	alvaro.vertizcoz@imss.gob.mx	Jefe de la División de Ingeniería Biomédica	1	Mesa quirúrgica universal avanzada (para ortopedia y traumatología).
Quertaro	HGR1 QUERTARO, QRO	Av. 5 de Febrero y Calzada Zaragoza Col. Centro C.P. 76000, Cuertaro, Sanitizado de Cuertaro, Cuertaro	Ing. Juan Arturo Saenz López	531.616.5116.01.01	20670	juan.saenz@imss.gob.mx	Coordinador Delegacional de Biomédica	1	Mesa quirúrgica universal avanzada (para ortopedia y traumatología).
Coahuila	HGZ 1 SALTILLO, COAH	Carr. Antonio Nariño y Luis Galván Col. Zona Centro C.P. 25000, Saltillo, Coahuila	Ing. José Alberto López Chávez	531.616.0978.04.01	20659	jose.lopez@imss.gob.mx	Coordinador Biomédico Delegacional	2	Mesa Quirúrgica Universal Mecánico Hidráulica (Para Cirugía General)
Coahuila	HGZ416 TORREON, COAH	Bvd. Revolución y Jazmín Col. Torreon Jardín C.P. 27100, Torreon, Coahuila	Ing. José Alberto López Chávez	531.616.0978.04.01	20659	jose.lopez@imss.gob.mx	Coordinador Biomédico Delegacional	4	Mesa Quirúrgica Universal Mecánico Hidráulica (Para Cirugía General)
Coahuila	HGZ418 TORREON, COAH	Bvd. Revolución No. 250 Ota. Col. Zona Centro C.P. 27000, Torreon, Coahuila	Ing. José Alberto López Chávez	531.616.0978.04.01	20659	jose.lopez@imss.gob.mx	Coordinador Biomédico Delegacional	2	Mesa Quirúrgica Universal Mecánico Hidráulica (Para Cirugía General)
Coahuila	HGZ419 PARRÁS DE FUENTE, COAH	Francisco I. Madero y Maineros Col. Zona Centro C.P. 27200, Parrás de la Fuente, Coahuila	Ing. José Alberto López Chávez	531.616.0978.04.01	20659	jose.lopez@imss.gob.mx	Coordinador Biomédico Delegacional	1	Mesa Quirúrgica Universal Mecánico Hidráulica (Para Cirugía General)
Coahuila	HGZ13 CIUDAD AGUINA, COAH	Av. 1a. de Mayo Esquina Piro Suárez C.P. 72000, Nuevo Nacozari, Coahuila	Ing. José Alberto López Chávez	531.616.0978.04.01	20659	jose.lopez@imss.gob.mx	Coordinador Biomédico Delegacional	1	Mesa Quirúrgica Universal Mecánico Hidráulica (Para Cirugía General)
Coahuila	HGZ414 TECOMAN, COAH	Carretera México No. 1 Col. Centro C.P. 26100, Tecuán, Coahuila	Ing. Miguel Mier Sánchez	531.616.0978.04.01	20659	miguel.mier@imss.gob.mx	Ingeniero Biomédico Delegacional	1	Mesa Quirúrgica Universal Mecánico Hidráulica (Para Cirugía General)
Guerrero	HGZ10 GUANAJUATO, GTO	Jardín del Cantón No. 17 Col. Centro C.P. 36000, Guanajuato, Guanajuato	Ing. Mónica Leticia Pacheco Ríos	531.616.0978.04.01	20659	monica.pacheco@imss.gob.mx	Coordinador Biomédico Delegacional	1	Mesa Quirúrgica Universal Mecánico Hidráulica (Para Cirugía General)
Nayarit	HGZ1 TEPEC, NAY	Av. Insurgentes No. 727 Villas de San Angel	Ing. Oliver Gerardo Ruiz	531.616.0978.04.01	20659	oliver.ruiz@imss.gob.mx	Ingeniero Biomédico Delegacional	4	Mesa Quirúrgica Universal Mecánico Hidráulica (Para Cirugía General)
Puebla	HGR98 UMMA 1, PUEBLA, PUE	10 Poniente No. 2721 Col. Amor C.P. 72600, Heroica Puebla de Zaragoza, Puebla, Puebla	Ing. Alberto Agustín Cerdas Vilchobos	531.616.0978.04.01	20659	alberto.cerdas@imss.gob.mx	Ingeniero Biomédico Delegacional	2	Mesa Quirúrgica Universal Mecánico Hidráulica (Para Cirugía General)
Puebla	HGZ20 NUEVO NEGRAVA, PUE	Av. 1a. de Mayo Esquina Piro Suárez C.P. 72000, Nuevo Nacozari, Coahuila	Ing. Alberto Agustín Cerdas Vilchobos	531.616.0978.04.01	20659	alberto.cerdas@imss.gob.mx	Ingeniero Biomédico Delegacional	1	Mesa Quirúrgica Universal Mecánico Hidráulica (Para Cirugía General)
Quertaro	HGZ3 SAN JUAN DEL RIO, QRO	Av. Central S/N Km. 0.250 Col. G.P. 76800, San Juan del Río, San Juan del Río, Querétaro	Ing. Juan Arturo Saenz López	531.616.0978.04.01	20659	juan.saenz@imss.gob.mx	Coordinador Delegacional de Biomédica	1	Mesa Quirúrgica Universal Mecánico Hidráulica (Para Cirugía General)
Shabta	HGZ48 SAN ANGELES, DF SUR	Río Magdalena No. 288 Entre Almirante E Hidalgo Col. Tlalpán San Ángel C.P. 01960, Deleg. Álvaro Obregón, Distrito Federal	Ing. Oscar Antonio Rivera Salazar	531.616.0978.04.01	20659	oscar.riveras@imss.gob.mx	Ingeniero Biomédico Delegacional	1	Mesa Quirúrgica Universal Mecánico Hidráulica (Para Cirugía General)
Hosp. Gineco Obstétrica (P. 3, C.U.M. La Raza)	UMAE HGO 3 CAM LA RAZA, PUE	Carretera México No. 14 Col. Centro G.P. 73000, Tezcuacán, Puebla	Ing. Alberto Agustín Cerdas Vilchobos	531.616.0978.04.01	20990	alberto.cerdas@imss.gob.mx	Ingeniero Biomédico Delegacional	10	Mesa Quirúrgica Universal Mecánico Hidráulica (Para Cirugía General)
Puebla	HGZ23 TEZCUTLAN, PUE	10 Poniente No. 2721 Col. Amor C.P. 72600, Heroica Puebla de Zaragoza, Puebla, Puebla	Ing. Alberto Agustín Cerdas Vilchobos	531.616.0978.04.01	20990	alberto.cerdas@imss.gob.mx	Ingeniero Biomédico Delegacional	1	Mesa Quirúrgica Universal Mecánico Hidráulica (Para Cirugía General)
Puebla	HGR98 UMMA 1, PUEBLA, PUE	Calle 41 No. 439 X 34 Ex. Terrenos El Fénix, Col. Industrial C.P. 37150, Mérida, Mérida, Yucatán	Dr. Francisco Javier Cuervo Moguel	531.616.0978.04.01	12050	francisco.cuervo@imss.gob.mx	Director Médico	3	Microscopio para neurocirugía.
Hosp. Especialidades, Yucatán	UMAE H ESP, MERIDA, YUC	Av. Pío Suárez y 15 de Mayo Col. Centro C.P. 64000, Monterrey, Monterrey, Nuevo León	Ing. Bertha Alicia Arroyo Casabianca	531.626.0024.02.01	12050	bertha.arroyo@imss.gob.mx	Jefa de la División de Ingeniería Biomédica	1	Microscopio para oftalmología de alto especialidad.
Hosp. Obstetricia 21, Nuevo León	UMAE HTO 21 MONTERREY, NL	Calle Juvenal Aragón Pomo # 451 Norte Zona PROMAF	Ing. Miguel Martínez Cedeno	531.626.0024.02.01	12056	miguel.martinez@imss.gob.mx	Jefe de Servicios Administrativos	1	Microscopio para oftalmología de alto especialidad.
Chihuahua	HGZ6 CIUDAD JUAREZ, CHH								



DIRECCIÓN DE ADMINISTRACIÓN
UNIDAD DE ADQUISICIONES E INFRAESTRUCTURA
COORDINACIÓN DE ADQUISICIÓN DE BIENES Y CONTRATACIÓN DE SERVICIOS
COORDINACIÓN TÉCNICA DE ADQUISICIÓN DE BIENES DE INVERSIÓN Y ACTIVOS
DIVISIÓN DE EQUIPO Y MOBILIARIO MÉDICO



ALLEXOS

ALLEXOS

30	UMAE CARDIOLOGIA C.M.N CMNSXXI	Av. Cuauhtémoc No. 330 Entre Dr. Márquez y Eje 3 Sur Col. Doctores C.P. 06720, Deleg. Cuauhtémoc, Distrito Federal	Ing. Alberto Saucedo Pérez	Jefe de la División de Ingeniería Biomédica	alberto.saucedo@imss.gob.mx	16398	531.619.0403.02.01	Monitor de signos vitales	10
30	UMAE H PISO SN FERNANDO DFSUR	Av. San Fernando No. 201 Entre Cruz Verde y Callejón San Fernando Col. Toribío Guerra C.P. 14090, Deleg. Tlalpán, Distrito Federal	Ing. David Nava Rodríguez	Jefe de División de Ingeniería Biomédica	david.nava@imss.gob.mx	16398	531.619.0403.02.01	Monitor de signos vitales	3
30	UMAE H ESPECIALIDADES CMNSXXI	Av. Cuauhtémoc No. 330 Entre Dr. Márquez y Eje 3 Sur Col. Doctores C.P. 06720, Deleg. Cuauhtémoc, Distrito Federal	Ing. David Nava Rodríguez	Jefe de División de Ingeniería Biomédica	david.nava@imss.gob.mx	16398	531.619.0403.02.01	Monitor de signos vitales	1
30	UMAE HET LEON, GUANAJUATO	Bvd. Adolfo López Mateos y Paseo de los Insurgentes Col. Leona Vicario C.P. 37290, León, Guanajuato	Ing. Pedro Ponce Vazquez	Jefe de la División de Ingeniería Biomédica	pedro.ponce@imss.gob.mx	16398	531.619.0403.02.01	Monitor de signos vitales	1
30	UMAE HET14 CHIVER	Av. Lincoln y Filio Velázquez, Col. Nueva Morelos C.P. 94180, Monterrey, Nuevo León	Ing. Christopher Zarate Priego	Jefe de la División de Ingeniería Biomédica	christopher.zarate@imss.gob.mx	16398	531.619.0403.02.01	Monitor de signos vitales	15
30	UMAE HET25 MONTERREY, NL	Bvd. Revolución #2680 OTE. Col. Torreon Jaramin C.P. 27200, Torón, Coahuila	Ing. Ulises Carrillo Mora	Jefe de la División de Ingeniería Biomédica	ulises.mora@imss.gob.mx	16398	531.619.0403.02.01	Monitor de signos vitales	20
30	UMAE HET1 TORREON, COAH	Carretera a San Juan de los Rios, Col. Torreon Jaramin C.P. 27200, Torón, Coahuila	Dr. Rafael Ortega González	Jefe de División de Cirugía	rafael.ortega@imss.gob.mx	16398	531.619.0403.02.01	Monitor de signos vitales	2
30	UMAE H ESP. MERIDA, YUC	Carretera a San Juan de los Rios, Col. Torreon Jaramin C.P. 27200, Torón, Coahuila	Dr. Francisco Javier Cuervo Magaña	Director Médico	francisco.cuervo@imss.gob.mx	16398	531.619.0403.02.01	Monitor de signos vitales	6
30	UMAE H PEDIATRIA CMNSXXI Sigo XXI	Av. Cuauhtémoc No. 330 Entre Dr. Márquez y Eje 3 Sur Col. Doctores C.P. 06720, Deleg. Cuauhtémoc, Distrito Federal	Ing. José Rogelio Vargas Guerrero	Jefe del Departamento de Conservación y Servicios Generales	jose.vargas@imss.gob.mx	16398	531.619.0403.02.01	Monitor de signos vitales	19
30	UMAE HTO LOMAS VERDES, EMEXYTE	Superavda Lomas Verdes #82, Col. San Cruz Acallim, Huixtla Jalisco, C.P. 38150, Edo. de México	Uc. Enrique Albarán Vázquez	Director Administrativo de la UMME	enrique.albaran@imss.gob.mx	16398	531.619.0403.02.01	Monitor de signos vitales	5
30	México Oriente MEX OTE	Antigua Carretera Tlalampala SN Franco La Oubrada, C.P. 54798 Queretlán Itzamal, Edo. de México	Ing. Javier Rodríguez Ceceña	Ingeniero Biomédico Delegacional	javier.rodriguez@imss.gob.mx	16398	531.619.0403.02.01	Monitor de signos vitales	5
30	HGR72 GUSTAVO BAZ TLANE, EMEXO	Av. Gustavo Baz Sin Numero, Bar. Villamor Gomez, Col. Fraccionamiento Industrial C.P. 56000 Tlalampala, Tlaxcala Edo. de México	Ing. Javier Rodríguez Ceceña	Ingeniero Biomédico Delegacional	javier.rodriguez@imss.gob.mx	16398	531.619.0403.02.01	Monitor de signos vitales	5
30	México Poniente PTE	José Ortiz de Domínguez Espinosa Av. Morelos Col. Santa Clara C.P. 50000, Toluca, Edo. de México	Ing. Anuar Villareal Wong	Ingeniero Biomédico Delegacional	anuar.villareal@imss.gob.mx	16398	531.619.0403.02.01	Monitor de signos vitales	3
30	UMF23 UMANATEPEC, EDOMEX PTE	Huixtla Antigua Carretera a San Juan de los Rios, Col. Torreon Jaramin C.P. 27200, Torón, Coahuila	Ing. Anuar Villareal Wong	Ingeniero Biomédico Delegacional	anuar.villareal@imss.gob.mx	16398	531.619.0403.02.01	Monitor de signos vitales	3
30	HGR1 CHARO, MORELIA, MICH	Av. Boquepue de Los Olivos 101, C.P. 61381, La Goleta, Guerrero, Michoacán de Ocampo	Ing. Ray Bojorges Kurt	Coordinador de Ingeniería Biomédica Delegacional	ray.bojorges@imss.gob.mx	16398	531.619.0403.02.01	Monitor de signos vitales	5
30	UMF120 PATZCUARO, MICH	Av. Lázaro Cárdenas SN Col. Centro C.P. 61600, Patzcuaro, Michoacán de Ocampo	Ing. Ray Bojorges Kurt	Coordinador de Ingeniería Biomédica Delegacional	ray.bojorges@imss.gob.mx	16398	531.619.0403.02.01	Monitor de signos vitales	1
30	UMF119 ZITACUARO, MICH	Calle Salsar No. 19 Imp. Con Loma y Pte Col. Michoacán de Ocampo	Ing. Ray Bojorges Kurt	Coordinador de Ingeniería Biomédica Delegacional	ray.bojorges@imss.gob.mx	16398	531.619.0403.02.01	Monitor de signos vitales	1
30	HBRIFT PLAN DE AYALA, MOR	Av. Boquepue de Los Olivos 101, C.P. 61381, La Goleta, Guerrero, Michoacán de Ocampo	Ing. Ray Bojorges Kurt	Coordinador de Ingeniería Biomédica Delegacional	ray.bojorges@imss.gob.mx	16398	531.619.0403.02.01	Monitor de signos vitales	1
30	HGR215 TOLUCA, EDO MEX	Av. Plan de Ayala 201, Esq. Av. Central Col. Flores Magón, C.P. 62450, Cuernavaca, Guerrero, Michoacán de Ocampo	Ing. Adriana Becerra Alquicha	Coordinadora Delegacional de Ingeniería Biomédica	adriana.becerra@imss.gob.mx	16398	531.619.0403.02.01	Monitor de signos vitales	40
30	UMF23 UMANATEPEC, EDOMEX PTE	Av. Lázaro Cárdenas SN, Zicateno, Morelos, C.P. 62780 Zicateno, Michoacán de Ocampo	Ing. Adriana Becerra Alquicha	Coordinadora Delegacional de Ingeniería Biomédica	adriana.becerra@imss.gob.mx	16398	531.619.0403.02.01	Monitor de signos vitales	3
30	HGR215 TOLUCA, EDO MEX	Calle Tulpanes No. 2, Col. Centro C.P. 62740, Cuernavaca, Guerrero, Michoacán de Ocampo	Ing. Adriana Becerra Alquicha	Coordinadora Delegacional de Ingeniería Biomédica	adriana.becerra@imss.gob.mx	16398	531.619.0403.02.01	Monitor de signos vitales	5
30	HGR215 TOLUCA, EDO MEX	Av. Insurgentes No. 727 Villa de San Angel	Ing. Oliver Gerardo Ruiz	Ingeniero Biomédico Delegacional	oliver.ruiz@imss.gob.mx	16398	531.619.0403.02.01	Monitor de signos vitales	6
30	HGR215 TOLUCA, EDO MEX	Nuevas Eschverinas an Col. Cuauhtémoc	Ing. Oliver Gerardo Ruiz	Ingeniero Biomédico Delegacional	oliver.ruiz@imss.gob.mx	16398	531.619.0403.02.01	Monitor de signos vitales	2
30	HGR215 TOLUCA, EDO MEX	Independencia en Col. El Bala	Ing. Oliver Gerardo Ruiz	Ingeniero Biomédico Delegacional	oliver.ruiz@imss.gob.mx	16398	531.619.0403.02.01	Monitor de signos vitales	2
30	HGR215 TOLUCA, EDO MEX	F. Lozano y Roble Col. Benito Juárez C.P. 64200, Monterrey, Nuevo León	Ing. Fabián Armenta Alonso	Coordinador Biomédico	fabián.armenta@imss.gob.mx	16398	531.619.0403.02.01	Monitor de signos vitales	5
30	HGR215 TOLUCA, EDO MEX	Montañas y Zuzaca SN, G.P. 67100, Guadalupe, Guanajuato, Nuevo León	Ing. Fabián Armenta Alonso	Coordinador Biomédico	fabián.armenta@imss.gob.mx	16398	531.619.0403.02.01	Monitor de signos vitales	8
30	HGR215 TOLUCA, EDO MEX	Av. Juárez y Carretera A Laredo Col. Ciudad Turbula C.P. 66460, San Nicolás de los Garza, San Nicolás de los Garza, Nuevo León	Ing. Fabián Armenta Alonso	Coordinador Biomédico	fabián.armenta@imss.gob.mx	16398	531.619.0403.02.01	Monitor de signos vitales	4
30	HGR215 TOLUCA, EDO MEX	Av. Constitución Ota. y Profesor G. Torres SN, C.P. 64010, Monterrey, Nuevo León	Ing. Fabián Armenta Alonso	Coordinador Biomédico	fabián.armenta@imss.gob.mx	16398	531.619.0403.02.01	Monitor de signos vitales	5
30	HGR215 TOLUCA, EDO MEX	Emilio Cervera y Niños Héroes SN, C.P. 67700, Linares, Nuevo León	Ing. Fabián Armenta Alonso	Coordinador Biomédico	fabián.armenta@imss.gob.mx	16398	531.619.0403.02.01	Monitor de signos vitales	1

DIVISION DE CONTRATOS

DIRECCIÓN DE ADMINISTRACIÓN
 UNIDAD DE ADQUISICIONES E INFRAESTRUCTURA
 COORDINACIÓN DE ADQUISICIÓN DE BIENES Y CONTRATACIÓN DE SERVICIOS
 COORDINACIÓN TÉCNICA DE ADQUISICIÓN DE BIENES DE INVERSIÓN Y ACTIVOS
 DIVISIÓN DE EQUIPO Y MOBILIARIO MÉDICO



MÉXICO
GOBIERNO DE LA REPÚBLICA

Clave	Entidad	Nombre del Proveedor	Dirección	Nombre del Proveedor	Categoría	Fecha de Emisión	Valor	Clave	Descripción	Observaciones
32	Sonora	HGP HERMOSILLO, SON	Av. Heróicos, Centro Ciudad Benito Juárez y Justo Sierra Col. Magnéticos C.P. 08150 Hermosillo, Hermosillo, Sonora	Ing. Yvanna Gabriela Torres Hernández	Comerciante Biomédica Delegacional	16400	531.619.0403.02.01	16400	Sistema de monitoreo electrocardiográfico continuo y ambulatorio.	
33	Baja California	HGR1-UJMAA TUJANA, BC	Calle Canadá #18001 Col. Rio Tijuana/Tercera Etapa C.P. Zazaca, Tijuana, Baja California Norte	Ing. Héctor Baro Verdugo	Coordinador Biomédico Delegacional	11767	531.327.0232.01.01	11767	Sistema de monitoreo electrocardiográfico continuo y ambulatorio.	
33	Baja California	HGR12-SUNIS R COLORADO, SON	Av. Chihuahua y Benjamin Gil s/n Col. Ruiz Cortines C.P. 83434, San Luis Río Colorado Son.	Ing. Héctor Baro Verdugo	Coordinador Biomédico Delegacional	11767	531.327.0232.01.01	11767	Sistema de monitoreo electrocardiográfico continuo y ambulatorio.	
33	Distrito Federal Norte	HGZ UMAA48 SN PEDRO XALPA DF N	Santiago Anihuélen No. 300 Col. Ampliación Periferica Acreditacion C.P. 02710, Deleg. Acreditacion, Distrito Federal	Dr. Roberto Manuel Linares Zamora	Coordinador Biomédico Delegacional	11767	531.327.0232.01.01	11767	Sistema de monitoreo electrocardiográfico continuo y ambulatorio.	
33	Distrito Federal Sur	HGZ32 VILLA COMPA, DF SUR	Carretera del Norte, Col. Ex-Hacienda Compa C.P. 14910, Deleg. Iztapalapa, Distrito Federal	Ing. Gustavo Adolfo Martínez Chávez	Ingeniero Biomédico Delegacional D.F. Sur	11767	531.327.0232.01.01	11767	Sistema de monitoreo electrocardiográfico continuo y ambulatorio.	
33	Hosp. Especialidades N° 1, Guaymas	UMA6 HE1 LEON, GUANAJUATO	Bvd. Adolfo López Mateos y Paseo de los Insurgentes Col. Los Pateños C.P. 37200, León, Guanajuato	Ing. Pedro Pozos Vazquez	Jefe de la División de Ingeniería Biomédica	11767	531.327.0232.01.01	11767	Sistema de monitoreo electrocardiográfico continuo y ambulatorio.	
33	Hosp. Especialidades N° 14, Veracruz	UMA6 HE14 CARMER	Av. Cosatlámicos, Esq. Garmatías y Pailitas SN Col. Fomento Hogar C.P. 91810, Veracruz, Veracruz, Veracruz de Ignacio de la Llave	Ing. Christopher Zárate Priego	Jefe de la División de Ingeniería Biomédica	11767	531.327.0232.01.01	11767	Sistema de monitoreo electrocardiográfico continuo y ambulatorio.	
33	Michoacán	HGZ 83 MORELIA, MICHOACAN	Av. Camelinas SN, Esplanada Sarzon Flores C.P. 58070, Morelia, Morelia, Michoacán de Ocampo	Ing. Ray Borjones Kuri	Coordinador de Ingeniería Biomédica Delegacional	11767	531.327.0232.01.01	11767	Sistema de monitoreo electrocardiográfico continuo y ambulatorio.	
33	Nuevo León	HGZ38 MONTERREY, NL	Av. Félix U. Gómez y Av. Esqueleto E. Chávez SN, C.P. 64010, Monterrey, Monterrey, Nuevo León	Ing. Fabián Armenta Alonso	Coordinador Biomédico	11767	531.327.0232.01.01	11767	Sistema de monitoreo electrocardiográfico continuo y ambulatorio.	
33	Nuevo León	HGZ 67 CON UMAA APODACA NL	Carretera Miguel Alemán Km 2.6, Apodaca Centro, C.P. 66000, Ciudad Apodaca, Apodaca, Nuevo León	Ing. Fabián Armenta Alonso	Coordinador Biomédico	11767	531.327.0232.01.01	11767	Sistema de monitoreo electrocardiográfico continuo y ambulatorio.	
33	Sinaloa	HGZ48 LOS MOCHIS, SIN	Bvd. López Mateos y Paseo de Jibiler Col. Las Fuentes, C.P. 81258, Los Mochis, Ahemá, Sinaloa	Ing. Oscar Antonio Rivera Sáez	Ingeniero Biomédico	11767	531.327.0232.01.01	11767	Sistema de monitoreo electrocardiográfico continuo y ambulatorio.	
34	Aguaascalientes	HGZ1 AGUASCALIENTES, AGS	Bvd. José María Chávez No. 1202 Col. Fraccionamiento Lindavista C.P. 20270, Aguascalientes, Aguascalientes	Ing. Leira Martínez Yañez	Ingeniero Biomédico Delegacional	16418	531.924.0031.03.01	16418	Ultrasonógrafo avanzado.	
34	Baja California	HGZ20 MEXICALI, BC	Av. Lince y Calle "F" Col. Nueva C.P. 21100, Mexicali, Baja California Norte	Ing. Héctor Baro Verdugo	Coordinador Biomédico Delegacional	16418	531.924.0031.03.01	16418	Ultrasonógrafo avanzado.	
34	Baja California	HGR20 TUJANA, BC	Bvd. Gustavo Díaz Ordaz s/n y Av. Lázaro Cárdenas Col. La Mesa C.P. 22105, Tijuana, Baja California Norte	Ing. Héctor Baro Verdugo	Coordinador Biomédico Delegacional	16418	531.924.0031.03.01	16418	Ultrasonógrafo avanzado.	
34	Chihuahua	HGR6-UMA6 CD JUAREZ, CHIH	Durango y Román Rojas Frasco Torres del Sur	Ing. Miguel Martínez Cabrera	Jefe de Servicios Administrativos	16418	531.924.0031.03.01	16418	Ultrasonógrafo avanzado.	
34	Guerrero	HGR1 ACAPULCO, GRO	Av. Ruiz Cortines s/n, Infonavit Alta Progreso Col. Francisco Villa C.P. 30910, Acapulco, Guerrero	Ing. Cesar Alejandro Rangel Rodríguez	Coordinador de Ingeniería Biomédica	16418	531.924.0031.03.01	16418	Ultrasonógrafo avanzado.	
34	Hosp. Especialidades C.M.N La Raza	UMA6 HE CIN LA RAZA C.M.SXXI	Sonle y Zavalza SN Col. La Raza C.P. 02390, Deleg. Acreditacion, Distrito Federal	Ing. Jorge Rodríguez Chávez	Jefe de División de Ingeniería Biomédica	16418	531.924.0031.03.01	16418	Ultrasonógrafo avanzado.	
34	Hosp. Especialidades C.M.N Siglo XXI	UMA6 HE ESPECIALIDADES C.M.SXXI	Av. Cuauhtémoc No. 330 Entre Dr. Márquez y Ejar 3 Sur Col. Doctores C.P. 06720, Deleg. Cuauhtémoc, Distrito Federal	Ing. David Nava Rodríguez	Jefe de División de Ingeniería Biomédica	16418	531.924.0031.03.01	16418	Ultrasonógrafo avanzado.	
34	Hosp. Especialidades N° 71, Cuahuatimán	UMA6 HE1 LEON, GUANAJUATO	Bvd. Adolfo López Mateos y Paseo de los Insurgentes Col. Los Pateños C.P. 37200, León, Guanajuato	Ing. Pedro Pozos Vazquez	Jefe de la División de Ingeniería Biomédica	16418	531.924.0031.03.01	16418	Ultrasonógrafo avanzado.	
34	Hosp. Especialidades N° 14, Veracruz	UMA6 HE14 CARMER	Av. Cosatlámicos, Esq. Garmatías y Pailitas SN Col. Fomento Hogar C.P. 91810, Veracruz, Veracruz, Veracruz de Ignacio de la Llave	Ing. Christopher Zárate Priego	Jefe de la División de Ingeniería Biomédica	16418	531.924.0031.03.01	16418	Ultrasonógrafo avanzado.	
34	Hosp. Especialidades N° 71, Cuahuatimán	UMA6 HE1 TORREON, COAH	Bvd. Revolución 23650 OTE Col. Torreon, Jardín C.P. 27200, Torreon, Coahuila	Dr. Rafael Ortega González	Jefe de División de Cirugía Biomédica	16418	531.924.0031.03.01	16418	Ultrasonógrafo avanzado.	
34	Hosp. Especialidades, Jalisco	UMA6 HESP OBLETOS CANO, JAL	Barrido Dominguez No. 1000 Col. Obispos C.P. 44020, Guadalajara, Jalisco	Ing. Álvaro Verdugo Correa	Jefe de la División de Ingeniería Biomédica	16418	531.924.0031.03.01	16418	Ultrasonógrafo avanzado.	
34	Hosp. Especialidades, Puebla	UMA6 HESP OMAHA PUEBLA, PUE	Calle 2 Norte No. 2004 y 20 Obispo, Col. Centro C.P. 72000, Puebla, Puebla, Puebla	Ing. Hans Ulrich Lari Cruz	Ingeniero Biomédico	16418	531.924.0031.03.01	16418	Ultrasonógrafo avanzado.	
34	Hosp. General C.M.N La Raza	UMA6 HIRPECTO CAN LA RAZA	Zacatelula y Jacarandas SN Col. La Raza C.P. 02390, Deleg. Acreditacion, Distrito Federal	Ing. José Luis Flores Bofarros	Jefe de la División de Ingeniería Biomédica	16418	531.924.0031.03.01	16418	Ultrasonógrafo avanzado.	
34	México Oriente	HGR108 ECATEPEC, EDO MEX OTE	Av. Central SN San Agustín 3RD Sección, C.P. 35130 Escatepec De Morelos, Escatepec de Morelos, Edo. de México	Ing. Javier Rodríguez Cuanda	Ingeniero Biomédico Delegacional	16418	531.924.0031.03.01	16418	Ultrasonógrafo avanzado.	
34	Michoacán	HGR1 CHARO, MORELIA, MICH	Av. Baqueas de Los Olivos 161, C.P. 61301, La Goleta, Charo, Michoacán de Ocampo	Ing. Ray Borjones Kuri	Coordinador de Ingeniería Biomédica Delegacional	16418	531.924.0031.03.01	16418	Ultrasonógrafo avanzado.	
34	Querétaro	HGR1 QUERETARO, QRO	Av. 5 de Febrero y Callesde Zaragoza Col. Camino C.P. 76200, Querétaro, Santiago de Querétaro, Querétaro	Ing. Juan Arturo Saenz López	Coordinador Delegacional de Biomédica	16418	531.924.0031.03.01	16418	Ultrasonógrafo avanzado.	

ANEXOS

VISIÓN DE CONTRATOS

DIRECCIÓN DE ADMINISTRACIÓN
 UNIDAD DE ADQUISICIONES E INFRAESTRUCTURA
 COORDINACIÓN DE ADQUISICIÓN DE BIENES Y CONTRATACIÓN DE SERVICIOS
 COORDINACIÓN TÉCNICA DE ADQUISICIÓN DE BIENES DE INVERSIÓN Y ACTIVOS
 DIVISIÓN DE EQUIPO Y MOBILIARIO MÉDICO



MÉXICO
 GOBIERNO DE LA REPÚBLICA

Clave	Estado	Descripción	Nombre del Proveedor	Clave del Proveedor	Descripción del Proveedor	Correo Electrónico	Clave del Proveedor	Descripción del Proveedor	Clave del Proveedor	Descripción del Proveedor
35	Oaxaca	HG23 SAN JUAN B TUXTEPEC, OAX	Carretera Tlaxiaco-Villa Nacional S/N San Juan Bautista Tuxtepec, Cp 68300 San Juan Bautista Tuxtepec, San Juan Bautista, Tlaxiaco, Oaxaca	16416	Ingeniero Biomédico	ramon.moncada@imss.gob.mx	531.924.0031.03.01	Ultra-sonografía básico.	1	
35	Quintana Roo	UMF11 PLAYA DEL CARMEN, O ROO	Av. 30 Norte SAN JUAN CALLE 47 E Col. Centro C.P. 77710, Playa del Carmen, Solidaridad, Quintana Roo	16416	Coordinador Biomédico	jalma.megallon@imss.gob.mx	531.924.0031.03.01	Ultra-sonografía básico.	1	
35	San Luis Potosí	HG26 CIUDAD VALLES, SLP	Bd. México Linea 34 Norte Col. Zona Centro C.P. 79000, Ciudad Valles, Ciudad Valles, San Luis Potosí	16416	Coordinadora Delegacional de Ingeniería Biomédica	linda.fleado@imss.gob.mx	531.924.0031.03.01	Ultra-sonografía básico.	1	
35	Sonora	HGRI CD OREBEGON, SON	Carretera y Prolongación Guerrero, Col. Multifamiliares del Innes, C.P. 65120 Ciudad Obregon, Culiacan, Sonora	16416	Delegacional	vanalia.fuentes@imss.gob.mx	531.924.0031.03.01	Ultra-sonografía básico.	1	
35	Tlaxcala	HGZ 1 TLAXCALA, TLAX	Av. Universidad S/N, C.P. 90000 Tlaxcala de Xicoténcatl, Tlaxcala, Tlaxcala	16416	Coordinador Auxiliar de Operación Administrativa	jorge.rodriguez@imss.gob.mx	531.924.0031.03.01	Ultra-sonografía básico.	1	
35	Tlaxcala	HG32 INF3 TLAXCALA, TLAX	Carretera Villahermosa, Tlaxcala, Tlaxcala	16416	Coordinador Auxiliar de Operación Administrativa	jorge.rodriguez@imss.gob.mx	531.924.0031.03.01	Ultra-sonografía básico.	1	
35	Veracruz Norte	HGZMF38 CD CARDEL, VER NTE	Carretera Flores Magón Exp. Carretera Cardel - Nautla, Col. El Modelo, C.P. 91600, Col. El Modelo, José Cardel, La Antigua, Veracruz de Ignacio de la Llave	16416	Ingeniero Biomédico EZ	simon.garcia@imss.gob.mx	531.924.0031.03.01	Ultra-sonografía básico.	1	
35	Veracruz Sur	HGZ3 CORDOBA, VER SUR	Carretera de Ignacio de la Llave Calle 25 entre av 4 y 6 col. Miguel Hidalgo c.p. 94830 a un costado de esc. prim a un costado de la Esc. Primaria prof. Dr. Juan Valera, Córdoba, Ver.	16416	Ingeniero Biomédico	maria.munoz@imss.gob.mx	531.924.0031.03.01	Ultra-sonografía básico.	1	
35	Veracruz Sur	HGZMF35 COSAMALAMPAN, VER SUR	Boulevard Miguel Alemán no. 130 col centro c.p. 95400, Cosamaloapan, Ver.	16416	Ingeniero Biomédico	maria.munoz@imss.gob.mx	531.924.0031.03.01	Ultra-sonografía básico.	1	
35	Veracruz Sur	HGZMF32 MINATITLAN, VER SUR	Calle Justo Sierra no. 31 col centro. c.p. 96700, Minatitlán, Ver.	16416	Ingeniero Biomédico	maria.munoz@imss.gob.mx	531.924.0031.03.01	Ultra-sonografía básico.	3	
35	Veracruz Sur	HGZMF16 OMEACA, VER SUR	Ignacio Zaragoza y como mayor col. centro c.p. 94800, Omeaca, ver. sobre a la vigen de la calle	16416	Ingeniero Biomédico	maria.munoz@imss.gob.mx	531.924.0031.03.01	Ultra-sonografía básico.	1	
35	Veracruz Sur	HGZMF12 POTRERO, VER SUR	Av. ejército nacional municipio de Atoyac col. Potrero Nuevo c.p. 94900, (potrero nuevo), ver. de a finca 724	16416	Ingeniero Biomédico	maria.munoz@imss.gob.mx	531.924.0031.03.01	Ultra-sonografía básico.	1	
35	Yucatan	HGZMF5 TIZMIN, YUC	Calle 47 X 43 S/N Col. Centro C.P. 97700, Tizimin, Yucatan	16416	Ingeniero Biomédico	maria.munoz@imss.gob.mx	531.924.0031.03.01	Ultra-sonografía básico.	1	
35	Yucatan	HGZMF3 MOTUL, YUC	Calle 26 No. 319 Col. Felipe Carrillo Puerto C.P. 97400, Motul de Carrillo Puerto, Motul, Yucatan	16416	Coordinador Biomédico Delegacional	ulises.arnado@imss.gob.mx	531.924.0031.03.01	Ultra-sonografía básico.	1	
35	Zacatecas	HGZ 1 ZACATECAS, ZAC	Av. Independencia No. 49 Col. Centro C.P. 96000, Zacatecas, Zacatecas, Zacatecas	16416	Coordinador Biomédico Delegacional	ulises.arnado@imss.gob.mx	531.924.0031.03.01	Ultra-sonografía básico.	1	
35	Chihuahua	HGZMF23 HDALSOBELPARRAL, CHIH	Prolongación Independencia Tecnológico Centro	16419	Jefe de Servicios Administrativos	miguel.martinez@imss.gob.mx	531.924.0031.03.01	Ultra-sonografía básico.	1	
36	Colima	HGZ10 MANGANILLO, COL	Av. Paseo de las Grutas No. 28, Col. Soledad, Manzanillo, Colima C.P. 28099	16419	Ingeniero Biomédico	miguel.mier@imss.gob.mx	531.924.0031.03.01	Ultra-sonografía Gineco-Obstétrico 2° Nivel	1	
36	Colima	HGZMF4 TECOMAN, COL	Colonia Miraflores No. 1 Col. Centro C.P. 28100, Tecoman, Colima	16419	Ingeniero Biomédico	miguel.mier@imss.gob.mx	531.924.0031.03.01	Ultra-sonografía Gineco-Obstétrico 2° Nivel	1	
36	Durango	HGZ46 GOMEZ PALMICO, DGO	Calle de la Cruz y J.A. Castro Col. C.P. 37000, Gómez Palacio, Durango	16419	Ingeniero Biomédico	miguel.mier@imss.gob.mx	531.924.0031.03.01	Ultra-sonografía Gineco-Obstétrico 2° Nivel	1	
36	Durango	HGZMF1 DURANGO, DGO	Proble Caracas Exp. Avenida Normal Col. C.P. 94000, Durango, Durango	16419	Coordinador Auxiliar de Atención Médica de Segundo Nivel	hector.gonzalez@imss.gob.mx	531.924.0031.03.01	Ultra-sonografía Gineco-Obstétrico 2° Nivel	2	
36	Hosp. Gineco Obstétrica N° 23, Nueva León	UMAE HGO 23 MONTERREY, N	Av. Democracia y Félix U. Gómez S/N, C.P. 64000, Monterrey, Coahuila de Zaragoza, Nuevo León	16419	Coordinador Auxiliar de Atención Médica de Segundo Nivel	hector.gonzalez@imss.gob.mx	531.924.0031.03.01	Ultra-sonografía Gineco-Obstétrico 2° Nivel	2	
36	México Potosí	HGZ184 EL MOLINITO, EDO MEXPTE	Av. Gasolero Baz No. 28 Col. San Benito Nahuatlán C.P. 63000, Ixtapalapa, Ixtapalapa, Edo. de México	16419	Jefe de la División de Ingeniería Biomédica	alma.montemayor@imss.gob.mx	531.924.0031.03.01	Ultra-sonografía Gineco-Obstétrico 2° Nivel	1	
36	Michoacán	HGRI CHARO, MORELIA, MICH	Av. Marques de Los Cameros No. 1, C.P. 61007, La Goleta, Charo, Michoacán de Ocampo	16419	Ingeniero Biomédico Delegacional	maria.villanar@imss.gob.mx	531.924.0031.03.01	Ultra-sonografía Gineco-Obstétrico 2° Nivel	1	
36	Oaxaca	HG23 SAN JUAN B TUXTEPEC, OAX	Carretera Tlaxiaco-Villa Nacional S/N San Juan Bautista Tuxtepec, Cp 68300 San Juan Bautista Tuxtepec, San Juan Bautista, Tlaxiaco, Oaxaca	16419	Coordinador de Ingeniería Biomédica Delegacional	ray.bolques@imss.gob.mx	531.924.0031.03.01	Ultra-sonografía Gineco-Obstétrico 2° Nivel	1	
36	Sonora	HGP HERMOBILLO, SON	Av. Madero, Leona Ortega Benito Juárez y Justo Sierra Col. Hermosillo, C.P. 83150 Hermosillo, Hermosillo, Sonora	16424	Coordinadora Biomédica Delegacional	vanalia.fuentes@imss.gob.mx	531.924.0031.03.01	Ultra-sonografía Gineco-Obstétrico 2° Nivel	1	
37	Chiapas	HG22 Tuxtla Gutierrez, Chiapas	Calle TIA, Oriente Norte Col. Tonia Gutiérrez Centro C.P. 29000, Tuxtla, Gutiérrez, Chiapas	16424	Ingeniero Biomédico Delegacional	guillermo.arenado@imss.gob.mx	531.924.0031.03.01	Ultra-sonografía gineco-obstétrico tercer nivel.	1	
37	Hosp. Gineco Obstétrica N° 4, Distrito Federal	UMAE HGO 4 SAN ANGEL, DF SUR	Tlaxcala San Angel C.P. 01000, Deleg. Álvaro Obregón, Distrito Federal	16424	Jefe de la División de Ingeniería Biomédica	gustavo.peralta@imss.gob.mx	531.924.0031.03.01	Ultra-sonografía gineco-obstétrico tercer nivel.	2	
37	México Oriente	HGZ38 COMCALCO, EDO MEX OTE	Carretera Comcalco, Comcalco de Bortolozzi, Edo. de México	16424	Ingeniero Biomédico Delegacional	javier.rodriguez@imss.gob.mx	531.924.0031.03.01	Ultra-sonografía gineco-obstétrico tercer nivel.	1	
37	Quintana Roo	HG87 CANCUN, O ROO	Av. José López Portillo Esquina Kaban, S/N, Región 92, C.P. 77518, Cancun, Quintana Roo, Quintana Roo	16424	Coordinador Biomédico	jalma.megallon@imss.gob.mx	531.924.0031.03.01	Ultra-sonografía gineco-obstétrico tercer nivel.	1	
38	Distrito Federal Sur	HGZ24 FOD DEL PASO Y T, DF SUR	Av. Llanes No. 144 Francisco del Paso y Troncoso Col. Granjas México C.P. 68400, Deleg. Benito Juárez, Distrito Federal	16813	Ingeniero Biomédico Delegacional D.F. Sur	gustavo.martinez@imss.gob.mx	531.053.0395.05.01	Unidad de Atención de alta especialidad	5	



DIRECCIÓN DE ADMINISTRACIÓN
UNIDAD DE ADQUISICIONES E INFRAESTRUCTURA
COORDINACIÓN DE ADQUISICIÓN DE BIENES Y CONTRATACIÓN DE SERVICIOS
COORDINACIÓN TÉCNICA DE ADQUISICIÓN DE BIENES DE INVERSIÓN Y ACTIVOS
DIVISIÓN DE EQUIPO Y MOBILIARIO MÉDICO



MÉXICO
ESTADOS UNIDOS MEXICANOS

COMUNIDAD DE LA REPÚBLICA

ANEXO No. 1.4
GUÍA DE DISTRIBUCIÓN Y ADMINISTRADORES DE CONTRATO

Estado	Comisión	Unidad de Adquisiciones e Infraestructura	Unidad de Adquisición de Bienes y Contratación de Servicios	Unidad de Adquisición de Bienes de Inversión y Activos	Unidad de Equipo y Mobiliario Médico	Administrador de Contrato	Correo Electrónico	Código de Cuenta de Materiales	Unidad de Adquisición de Bienes de Inversión y Activos
Distrito Federal	HGZ30 IZACALCO, DF SUR	Plutarco Elías Calles No. 473 Emilio Carranza Col. Sierra Norte C.P. 06500, Del. Iztacalco, Distrito Federal	Ante C.P. 06500, Del. Iztacalco, Distrito Federal	Lomas del Estadio Entre Sebastián Camacho y Calle Nicolás de los Ríos C.P. 91000, Xalapa-Enríquez, Xalapa, Veracruz	Veracruz Norte	Ing. Gustavo Adolfo Martínez Cházar	gustavo.martinez@imss.gob.mx	16313	Unidad de Anestesia de alta especialidad
Veracruz	HGZ11 XALAPA, VERINTE	Veracruz, Col. Centro C.P. 91000, Xalapa-Enríquez, Xalapa, Veracruz	Veracruz, Col. Centro C.P. 91000, Xalapa-Enríquez, Xalapa, Veracruz	Veracruz Norte	Ing. Simón García Quintero	simon.garcia@imss.gob.mx	16313	Unidad de Anestesia de alta especialidad	
Baja California	UMF36-UMIA TLAJUMA, BC	Av. Tecnológico y Lázaro Cárdenas No. 15100, Mesa de Vigore de la Ignacia de la Lina, San Felipe, Baja California Norte	Olay C.P. 22430, Tijuana, Baja California Norte	San Felipe Anzures No. 300 Col. Amipocación Petrolera	Ing. Héctor Barrero Verdugo	hector.barrero@imss.gob.mx	17409	Unidad de anestesia intermedia.	
Distrito Federal	HGZ UMAA48 SAN PEDRO XALAPA DF N	Carretera Nacional México - Acapulco Km. 186 Col. Centro C.P. 40000, Iguala, Guerrero	Av. Lázaro Cárdenas No. 1200 Col. Centro C.P. 40060, Pungarabato, Guerrero	Ascpozolco A.P. 027110, Deleg. Azcapotzalco, Distrito Federal	Dr. Roberto Manuel Linares Zamora	roberto.linares@imss.gob.mx	17409	Unidad de anestesia intermedia.	
Guerrero	HGZMF4 IGUALA, GRO	Carretera Nacional México - Acapulco Km. 186 Col. Centro C.P. 40000, Iguala, Guerrero	Av. Lázaro Cárdenas No. 1200 Col. Centro C.P. 40060, Pungarabato, Guerrero	Ascpozolco A.P. 027110, Deleg. Azcapotzalco, Distrito Federal	Ing. César Alejandro Rangil Rodríguez	cesar.rangil@imss.gob.mx	17409	Unidad de anestesia intermedia.	
Guerrero	HGZMF19 CD ALTAMIRANO, GRO	Carretera Nacional México - Acapulco Km. 186 Col. Centro C.P. 40000, Iguala, Guerrero	Av. Lázaro Cárdenas No. 1200 Col. Centro C.P. 40060, Pungarabato, Guerrero	Ascpozolco A.P. 027110, Deleg. Azcapotzalco, Distrito Federal	Ing. César Alejandro Rangil Rodríguez	cesar.rangil@imss.gob.mx	17409	Unidad de anestesia intermedia.	
Hosp. Especialidades N° 2 Sonora	UMAE HEZ CANI CD OBREGON, SON	Calle Prokopyevich Hidalgo y Huisayagui SN Col. C.P. 85130, Ciudad Obregon, Sonora	Ciudad Obregon, Sonora	Ciudad Obregon, Sonora	Ing. Pedro Jesús Villavicencio Cruz	pedro.villavicencio@imss.gob.mx	17409	Unidad de anestesia intermedia.	
Hosp. General Obstetricia N° 3, C.M.N La Paz	UMAE HGO 3 CIN LA PAZA	Av. Pino Suárez y 15 de Mayo Col. Centro C.P. 64000, Monterrey, Nuevo León	Av. Pino Suárez y 15 de Mayo Col. Centro C.P. 64000, Monterrey, Nuevo León	Monterrey, Nuevo León	Ing. Juan Gabriel Osorio Parilla	juan.osorio@imss.gob.mx	17409	Unidad de anestesia intermedia.	
Hosp. Traumatología y Ortopedia 21, Nuevo León	UMAE HTD 21 MONTERREY, NL	Carretera Nacional México - Acapulco Km. 186 Col. Centro C.P. 40000, Iguala, Guerrero	Av. Lázaro Cárdenas No. 1200 Col. Centro C.P. 40060, Pungarabato, Guerrero	Ascpozolco A.P. 027110, Deleg. Azcapotzalco, Distrito Federal	Ing. Bertha Alicia Arroyo Castañeda	bertha.arroyo@imss.gob.mx	17409	Unidad de anestesia intermedia.	
Hosp. Traumatología y Ortopedia Lomas Verdes	UMAE HTD LOMAS VERDES, ENEMXTE	Superavida Lomas Verdes #52, Col. Sta Cruz Avellan Nueve de Juárez, C.P. 53150, Edo. de México	Av. Mariano y Páez de Los Amigos S/N, C.P. 59000, Zamora de Hidalgo, Zamora, Michoacán de Ocampo	Ciudad Obregon, Sonora	Ing. Enrique Albarán Vázquez	enrique.albaran@imss.gob.mx	17409	Unidad de anestesia intermedia.	
Michoacán	HGZMF4 ZAMORA, MICH	Carretera Nacional México - Acapulco Km. 186 Col. Centro C.P. 40000, Iguala, Guerrero	Av. Lázaro Cárdenas No. 1200 Col. Centro C.P. 40060, Pungarabato, Guerrero	Ascpozolco A.P. 027110, Deleg. Azcapotzalco, Distrito Federal	Ing. Ray Bojorges Kuri	ray.bojorges@imss.gob.mx	17409	Unidad de anestesia intermedia.	
Michoacán	HGZ 83 MORELIA, MICH	Carretera Nacional México - Acapulco Km. 186 Col. Centro C.P. 40000, Iguala, Guerrero	Av. Lázaro Cárdenas No. 1200 Col. Centro C.P. 40060, Pungarabato, Guerrero	Ascpozolco A.P. 027110, Deleg. Azcapotzalco, Distrito Federal	Ing. Ray Bojorges Kuri	ray.bojorges@imss.gob.mx	17409	Unidad de anestesia intermedia.	
Michoacán	MICH-IOJAGAN	Carretera Nacional México - Acapulco Km. 186 Col. Centro C.P. 40000, Iguala, Guerrero	Av. Lázaro Cárdenas No. 1200 Col. Centro C.P. 40060, Pungarabato, Guerrero	Ascpozolco A.P. 027110, Deleg. Azcapotzalco, Distrito Federal	Ing. Ray Bojorges Kuri	ray.bojorges@imss.gob.mx	17409	Unidad de anestesia intermedia.	
HGZMF17 LOS REYES, MICH	HGZMF17 LOS REYES, MICH	Carretera Nacional México - Acapulco Km. 186 Col. Centro C.P. 40000, Iguala, Guerrero	Av. Lázaro Cárdenas No. 1200 Col. Centro C.P. 40060, Pungarabato, Guerrero	Ascpozolco A.P. 027110, Deleg. Azcapotzalco, Distrito Federal	Ing. Oscar Antonio Rivera Salazar	oscar.rivera@imss.gob.mx	17409	Unidad de anestesia intermedia.	
Sinaloa	HGR1 CULIACAN, SIN	Culiacán Rosales, Culiacán, Sinaloa	Culiacán Rosales, Culiacán, Sinaloa	Culiacán Rosales, Culiacán, Sinaloa	Ing. Yanira Gabriela Fontes Hernández	yanira.fontes@imss.gob.mx	17409	Unidad de anestesia intermedia.	
Sonora	HGP HERMOGLIO, SON	Av. Morelos, Ixtora Oveña Benito Juárez y Justo Sierra Col. Hermosillo, C.P. 83150 Hermosillo, Hermosillo, Sonora	Av. Morelos, Ixtora Oveña Benito Juárez y Justo Sierra Col. Hermosillo, C.P. 83150 Hermosillo, Hermosillo, Sonora	Ciudad Obregon, Sonora	Ing. Héctor Antonio Gutiérrez Cárdenas	hector.gutierrez@imss.gob.mx	17409	Unidad de anestesia intermedia.	
Tamaulipas	HGZ15 CUNARR CD REYNOSA, TAMPS	Carretera Nacional México - Acapulco Km. 186 Col. Centro C.P. 40000, Iguala, Guerrero	Av. Lázaro Cárdenas No. 1200 Col. Centro C.P. 40060, Pungarabato, Guerrero	Ascpozolco A.P. 027110, Deleg. Azcapotzalco, Distrito Federal	Ing. Simón García Quintero	simon.garcia@imss.gob.mx	17409	Unidad de anestesia intermedia.	
Veracruz Norte	HGZ11 XALAPA, VERINTE	Veracruz, Col. Centro C.P. 91000, Xalapa-Enríquez, Xalapa, Veracruz	Veracruz, Col. Centro C.P. 91000, Xalapa-Enríquez, Xalapa, Veracruz	Veracruz Norte	Ing. Simón García Quintero	simon.garcia@imss.gob.mx	17409	Unidad de anestesia intermedia.	
Veracruz Norte	HGZMF24 POZA RICA, VERINTE	Veracruz, Col. Centro C.P. 91000, Xalapa-Enríquez, Xalapa, Veracruz	Veracruz, Col. Centro C.P. 91000, Xalapa-Enríquez, Xalapa, Veracruz	Veracruz Norte	Ing. Simón García Quintero	simon.garcia@imss.gob.mx	17409	Unidad de anestesia intermedia.	
Veracruz Norte	UMF15 UMIA TEJERIA, VERINTE	Carretera Nacional México - Acapulco Km. 186 Col. Centro C.P. 40000, Iguala, Guerrero	Av. Lázaro Cárdenas No. 1200 Col. Centro C.P. 40060, Pungarabato, Guerrero	Ascpozolco A.P. 027110, Deleg. Azcapotzalco, Distrito Federal	Ing. Ulises Toraluh Amado Gómez	ulises.amado@imss.gob.mx	17409	Unidad de anestesia intermedia.	
Yucatán	HGR12 MERIDA, YUC	Carretera Nacional México - Acapulco Km. 186 Col. Centro C.P. 40000, Iguala, Guerrero	Av. Lázaro Cárdenas No. 1200 Col. Centro C.P. 40060, Pungarabato, Guerrero	Ascpozolco A.P. 027110, Deleg. Azcapotzalco, Distrito Federal	Ing. Ulises Toraluh Amado Gómez	ulises.amado@imss.gob.mx	17409	Unidad de anestesia intermedia.	
Yucatán	HGR 1 MERIDA, YUC	Carretera Nacional México - Acapulco Km. 186 Col. Centro C.P. 40000, Iguala, Guerrero	Av. Lázaro Cárdenas No. 1200 Col. Centro C.P. 40060, Pungarabato, Guerrero	Ascpozolco A.P. 027110, Deleg. Azcapotzalco, Distrito Federal	Ing. Fernando Carlo Emriquez Ortiz	fernando.emriquez@imss.gob.mx	11795	Unidad de electrocirugía de uso general.	
Zacatecas	HGZ 1 ZACATECAS, ZAC	Carretera Nacional México - Acapulco Km. 186 Col. Centro C.P. 40000, Iguala, Guerrero	Av. Lázaro Cárdenas No. 1200 Col. Centro C.P. 40060, Pungarabato, Guerrero	Ascpozolco A.P. 027110, Deleg. Azcapotzalco, Distrito Federal	Ing. Laura Martínez Yañez	laura.martinez@imss.gob.mx	11795	Unidad de electrocirugía de uso general.	
Aguascalientes	HGZ1 AGUASCALIENTES, AGS	Carretera Nacional México - Acapulco Km. 186 Col. Centro C.P. 40000, Iguala, Guerrero	Av. Lázaro Cárdenas No. 1200 Col. Centro C.P. 40060, Pungarabato, Guerrero	Ascpozolco A.P. 027110, Deleg. Azcapotzalco, Distrito Federal	Ing. Erick Elí Ramón Logan Huerta	erick.logan@imss.gob.mx	11795	Unidad de electrocirugía de uso general.	
Aguascalientes	HGZ2 AGUASCALIENTES, AGS	Carretera Nacional México - Acapulco Km. 186 Col. Centro C.P. 40000, Iguala, Guerrero	Av. Lázaro Cárdenas No. 1200 Col. Centro C.P. 40060, Pungarabato, Guerrero	Ascpozolco A.P. 027110, Deleg. Azcapotzalco, Distrito Federal	Ing. Erick Elí Ramón Logan Huerta	erick.logan@imss.gob.mx	11795	Unidad de electrocirugía de uso general.	
Baja California Sur	HGZMF2 CD CONSTITUCION, BCS	Carretera Nacional México - Acapulco Km. 186 Col. Centro C.P. 40000, Iguala, Guerrero	Av. Lázaro Cárdenas No. 1200 Col. Centro C.P. 40060, Pungarabato, Guerrero	Ascpozolco A.P. 027110, Deleg. Azcapotzalco, Distrito Federal	Ing. Miguel Martínez Cedena	miguel.martinez@imss.gob.mx	11795	Unidad de electrocirugía de uso general.	
Chihuahua	HGR1 CHIHUAHUA, CHH	Carretera Nacional México - Acapulco Km. 186 Col. Centro C.P. 40000, Iguala, Guerrero	Av. Lázaro Cárdenas No. 1200 Col. Centro C.P. 40060, Pungarabato, Guerrero	Ascpozolco A.P. 027110, Deleg. Azcapotzalco, Distrito Federal	Ing. Miguel Martínez González Simantel	miguel.martinez@imss.gob.mx	11795	Unidad de electrocirugía de uso general.	
Durango	HGZMF1 DURANGO, DGO	Carretera Nacional México - Acapulco Km. 186 Col. Centro C.P. 40000, Iguala, Guerrero	Av. Lázaro Cárdenas No. 1200 Col. Centro C.P. 40060, Pungarabato, Guerrero	Ascpozolco A.P. 027110, Deleg. Azcapotzalco, Distrito Federal	Ing. Mónica Leticia Pacheco Ríos	monica.pacheco@imss.gob.mx	11795	Unidad de electrocirugía de uso general.	
Guarajuato	HGZMF3 SALAMANCA, GTO	Carretera Nacional México - Acapulco Km. 186 Col. Centro C.P. 40000, Iguala, Guerrero	Av. Lázaro Cárdenas No. 1200 Col. Centro C.P. 40060, Pungarabato, Guerrero	Ascpozolco A.P. 027110, Deleg. Azcapotzalco, Distrito Federal	Ing. Mónica Leticia Pacheco Ríos	monica.pacheco@imss.gob.mx	11795	Unidad de electrocirugía de uso general.	
Guarajuato	HGZ10 GUANAJUATO, GTO	Carretera Nacional México - Acapulco Km. 186 Col. Centro C.P. 40000, Iguala, Guerrero	Av. Lázaro Cárdenas No. 1200 Col. Centro C.P. 40060, Pungarabato, Guerrero	Ascpozolco A.P. 027110, Deleg. Azcapotzalco, Distrito Federal	Ing. Mónica Leticia Pacheco Ríos	monica.pacheco@imss.gob.mx	11795	Unidad de electrocirugía de uso general.	
Hosp. Cardiología N° 34, Nuevo León	UMAE H CARDIOLOGIA 34, NTL	Carretera Nacional México - Acapulco Km. 186 Col. Centro C.P. 40000, Iguala, Guerrero	Av. Lázaro Cárdenas No. 1200 Col. Centro C.P. 40060, Pungarabato, Guerrero	Ascpozolco A.P. 027110, Deleg. Azcapotzalco, Distrito Federal	Lic. Edmundo Rangil García	eduardo.rangil@imss.gob.mx	11795	Unidad de electrocirugía de uso general.	

**DIRECCIÓN DE ADMINISTRACIÓN
UNIDAD DE ADQUISICIONES E INFRAESTRUCTURA
COORDINACIÓN DE ADQUISICIÓN DE BIENES Y CONTRATACIÓN DE SERVICIOS
COORDINACIÓN TÉCNICA DE ADQUISICIÓN DE BIENES DE INVERSIÓN Y ACTIVOS
DIVISIÓN DE EQUIPO Y MOBILIARIO MÉDICO**



Clave	Entidad	Descripción	Nombre del Proveedor	Dirección	Celular	CORREO	Categoría	Valor	Fecha	Estado
43	Baja California	H2ZMP9 TECATE, BC	Ing. Héctor Baro Venubugo	Av. Pomas 687 y Av. Juárez No. 100, Col. Zona Norte C.P. 21400, Tecate, Baja California Norte	12193	hector.baro@imss.gob.mx	Coordinador Biomédico Delegacional Biomédico	531,941,0972.03.01	12193	Verificador adulto-pedifónico
43	Baja California	H2ZMP3 MEXICALI, BC	Ing. Héctor Baro Venubugo	Calle G. y Av. Laro al Col. Nueva C.P. 21100, Mexicali, Baja California Norte	12193	hector.baro@imss.gob.mx	Coordinador Biomédico Delegacional Biomédico	531,941,0972.03.01	12193	Verificador adulto-pedifónico
43	Chiapas	H2Z2 Tuxtla Gutierrez, BC	Ing. Guillermo Alberto Avandado Arzate	Calle 11A, Oriente Nueva Col. Tuxtla Gutiérrez Centro C.P. 29000, Tuxtla Gutiérrez, Chiapas	12193	guillermo.avandado@imss.gob.mx	Ingeniero Biomédico Delegacional Biomédico	531,941,0972.03.01	12193	Verificador adulto-pedifónico
43	Chiapas	H2ZMF1 Tapachula, BC	Ing. Guillermo Alberto Avandado Arzate	Carretera Carretera y Arriba Península s/n Col. República Centro C.P. 30700, Tapachula, Chiapas	12193	guillermo.avandado@imss.gob.mx	Ingeniero Biomédico Delegacional Biomédico	531,941,0972.03.01	12193	Verificador adulto-pedifónico
43	Chihuahua	H2Z6 Ciudad Juárez, CHIH	Ing. Miguel Martínez Cadena	Calle Juvenal Aragón Romo # 450 Norte Zona PRONAF	12193	miguel.martinez@imss.gob.mx	Jefe de Servicios Administrativos Delegacional Biomédico	531,941,0972.03.01	12193	Verificador adulto-pedifónico
43	Hidalgo	H2ZMF6 Tepic del Rto, HGO	Ing. Edgar Aurón Hernández Torres	Av. Melchor Ocampo No. 32 Col. Centro C.P. 42500, Tepic del Rto. de Ocampo, Hidalgo	12193	edgar.hernandez@imss.gob.mx	Coordinador Biomédico Delegacional Biomédico	531,941,0972.03.01	12193	Verificador adulto-pedifónico
43	Jalisco	UMAE HE CAROL LA RAZA CAMSXXI	Ing. Jorge Rodríguez Chávez	Seis y Zaira de la S/N Col. La Raza C.P. 02380, Deleg. Apatzingán, Distrito Federal	12193	jorge.rodriguez@imss.gob.mx	Jefe de División de Ingeniería Biomédica	531,941,0972.03.01	12193	Verificador adulto-pedifónico
43	Hosp. Especialidades C.M.N. La Paz	UMAE HESPECIALIDADES CAMSXXI	Ing. David Neiva Rodríguez	Av. Cuauhtémoc No. 330 Entre Dr. Márquez y Ejer 3 Sur Col. Doctores C.P. 06720, Deleg. Cuauhtémoc, Distrito Federal	12193	david.neiva@imss.gob.mx	Jefe de División de Ingeniería Biomédica	531,941,0972.03.01	12193	Verificador adulto-pedifónico
43	Hosp. Especialidades N° 14, Veracruz	UMAE HE14 CIMMER	Ing. Christopher Zárate Priego	Av. Cuauhtémoc, Esq. Cervantes y Patricia S/N Col. Fomento Hogar C.P. 91610, Veracruz, Veracruz, Veracruz del Estado de La Llave	12193	christopher.zarate@imss.gob.mx	Jefe de la División de Ingeniería Biomédica	531,941,0972.03.01	12193	Verificador adulto-pedifónico
43	Hosp. Especialidades, Jalisco	UMAE HESP. ORLATO S. CIVIL	Ing. Álvaro Verduzco Correa	Guadalupe, Jalisco	12193	alvaro.verduzco@imss.gob.mx	Jefe de la División de Ingeniería Biomédica	531,941,0972.03.01	12193	Verificador adulto-pedifónico
43	Hosp. General C.M.N. La Paz	UMAE HG CAROL LA RAZA	Ing. José Luis Flores Bolaños	Cdad. Vallejo y Jacarandas Col. La Raza C.P. 02380, Deleg. Apatzingán, Distrito Federal	12193	jose.luis@imss.gob.mx	Jefe de la División Biomédica	531,941,0972.03.01	12193	Verificador adulto-pedifónico
43	Hosp. Pedifónica C.M.N. Siglo XXI	UMAE H PEDIFONIA CAMSXXI	Ing. José Rogelio Vargas Guerrero	Av. Cuauhtémoc No. 330 Entre Dr. Márquez y Ejer 3 Sur Col. Doctores C.P. 06720, Deleg. Cuauhtémoc, Distrito Federal	12193	jose.rogelio@imss.gob.mx	Jefe del Departamento de Conservación y Servicios Generales Biomédica	531,941,0972.03.01	12193	Verificador adulto-pedifónico
43	Hosp. Traumatología, Magda. de las Salinas DF	UMAE HT MAGDALENA D LAS SALINAS	Ing. Adrián Méndez Román	Colón 15 S/N Esq. Av. I.P.M. Col. Magdalena de las Salinas C.P. 07760, Deleg. Gustavo A. Madero, Distrito Federal	12193	adrian.mendez@imss.gob.mx	Jefe de la División de Ingeniería Biomédica	531,941,0972.03.01	12193	Verificador adulto-pedifónico
43	Michoacán	H2Z8 Uruapan, MICH	Ing. Roy Bojorges Kuri	Calle Benito Juárez Esq. Con Fco. Villa S/N Col. Uruapan, Uruapan, Michoacán de Ocampo	12193	roy.bojorges@imss.gob.mx	Coordinador de Ingeniería Biomédica Delegacional Biomédico	531,941,0972.03.01	12193	Verificador adulto-pedifónico
43	Michoacán	H2Z1 Charo, Morelia, MICH	Ing. Roy Bojorges Kuri	Uruapan, Uruapan, Michoacán de Ocampo	12193	roy.bojorges@imss.gob.mx	Coordinador de Ingeniería Biomédica Delegacional Biomédico	531,941,0972.03.01	12193	Verificador adulto-pedifónico
43	Nayarit	H2Z1 Tepic, NAY	Ing. Oliver Gerardo Ruiz Miramontes	Ave. Después de los Olivos 101, C.P. 61301, La Goleta, Chero, Michoacán de Ocampo	12193	oliver.ruiz@imss.gob.mx	Ingeniero Biomédico Delegacional Biomédico	531,941,0972.03.01	12193	Verificador adulto-pedifónico
43	Nuevo León	H2SMF12 Linares, NL	Ing. Alberto Agustín Cavada Velázquez	Av. Interguientes No. 727 Viles de San Angel Emilio Carranza y Niños Héroses S/N, C.P. 67000, Linares, Nuevo León	12193	alberto.cavada@imss.gob.mx	Coordinador Biomédico Delegacional Biomédico	531,941,0972.03.01	12193	Verificador adulto-pedifónico
43	Puebla	H2Z23 Teztlahuacan, PUE	Ing. Alberto Agustín Cavada Velázquez	Av. Juárez No. 14 Col. Centro C.P. 73800, Teztlahuacan, Puebla	12193	alberto.cavada@imss.gob.mx	Ingeniero Biomédico Delegacional Biomédico	531,941,0972.03.01	12193	Verificador adulto-pedifónico
43	Puebla	H2Z15 Tehuacan, PUE	Ing. Mario Alberto Moránegón Juárez	Av. México esquina Pasaje de los Insurgentes Col. Los Paraisos C.P. 37320, León, Guanajuato	12193	mario.moranegon@imss.gob.mx	Jefe de la División de Ingeniería Biomédica	531,941,0972.03.01	12193	Verificador adulto-pedifónico
43	Veracruz Norte	H2Z11 Xalapa, VER INT	Ing. Simón García Caballero	Paseo de Las Américas S/N y Av. Garzafranco Col. San Nicolás Teitima, C.P. 79720, Tehuacán, Tehuacán, Puebla	12193	simon.garcia@imss.gob.mx	Ingeniero Biomédico E2	531,941,0972.03.01	12193	Verificador adulto-pedifónico
43	Yucatán	H2Z12 Mérida, YUC	Ing. Ulises Tomatlán Amado Gómez	Av. Caden Com Inter. Col. García Ginerés C.P. 97070, Mérida, Mérida, Yucatán	12193	ulises.amado@imss.gob.mx	Coordinador Biomédico Delegacional Biomédico	531,941,0972.03.01	12193	Verificador adulto-pedifónico
43	Yucatán	H2Z12 Mérida, YUC	Ing. Ulises Tomatlán Amado Gómez	Calle 41 No. 439 X 34, Es. Yermos El Fenix, Col. Industrial C.P. 97150, Mérida, Mérida, Yucatán	12193	ulises.amado@imss.gob.mx	Coordinador Biomédico Delegacional Biomédico	531,941,0972.03.01	12193	Verificador adulto-pedifónico
43	Zacatecas	H2Z2 Fresnillo, ZAG	Ing. Fernando Carlo Enriquez Ortiz	Venanzos de Ignacio de la Llave	12193	fernando.enriquez@imss.gob.mx	Coordinador Biomédico Delegacional Biomédico	531,941,0972.03.01	12193	Verificador adulto-pedifónico
44	Baja California	H2ZMF7 Tijuana, BC	Ing. Héctor Baro Venubugo	Blvd. Salinas y Fco. Sarabia # 602 Col. Aviación C.P. 22014, Tijuana, Baja California Norte	16414	hector.baro@imss.gob.mx	Coordinador Biomédico Delegacional Biomédico	531,941,0972.03.01	16414	Verificador adulto-pedifónico neonatal
44	Campeche	H2ZMF1 Campeche, CAMP	Ing. Juan Alberto Busto Padilla	Av. López Mateos por Tallamenes y Quimanes Roo Col. San Francisco de Campeche Centro C.P. 24000, Campeche, Campeche	16414	juan.bustop@imss.gob.mx	Ingeniero Biomédico Delegacional Biomédico	531,941,0972.03.01	16414	Verificador adulto-pedifónico neonatal
44	Chihuahua	H2ZMF11 Ciudad Delicias, CHIH	Ing. Miguel Martínez Cadena	Av. Rm. Cerechos, Sector Ponderales s/n Col. Cd. Delicias Centro, CP 33020	16414	miguel.martinez@imss.gob.mx	Jefe de Servicios Administrativos Delegacional Biomédico	531,941,0972.03.01	16414	Verificador adulto-pedifónico neonatal
44	Chihuahua	H2ZMF11 Ciudad Delicias, CHIH	Ing. Miguel Martínez Cadena	Durango y Román Reyes Fcoo Torres del Sur	16414	miguel.martinez@imss.gob.mx	Jefe de Servicios Administrativos Delegacional Biomédico	531,941,0972.03.01	16414	Verificador adulto-pedifónico neonatal
44	Chihuahua	H2ZMF11 Ciudad Delicias, CHIH	Ing. Miguel Martínez Cadena	Av. Universidad y García Conde	16414	miguel.martinez@imss.gob.mx	Jefe de Servicios Administrativos Delegacional Biomédico	531,941,0972.03.01	16414	Verificador adulto-pedifónico neonatal
44	Coahuila	H2Z1 Saltillo, COAH	Ing. José Alberto López Chávez	Cdad. Antonio Naro y Luis Gutiérrez Col. Zona Centro C.P. 25000, Saltillo, Coahuila	16414	jose.lopez@imss.gob.mx	Coordinador Biomédico Delegacional Biomédico	531,941,0972.03.01	16414	Verificador adulto-pedifónico neonatal



DIRECCIÓN DE ADMINISTRACIÓN
 UNIDAD DE ADQUISICIONES E INFRAESTRUCTURA
 COORDINACIÓN DE ADQUISICIÓN DE BIENES Y CONTRATACIÓN DE SERVICIOS
 COORDINACIÓN TÉCNICA DE ADQUISICIÓN DE BIENES DE INVERSIÓN Y ACTIVOS
 DIVISIÓN DE EQUIPO Y MOBILIARIO MÉDICO



MÉXICO
 GOBIERNO DE LA REPÚBLICA

ANEXO No. 1.4
 GUÍA DE DISTRIBUCIÓN Y ADMINISTRADORES DE CONTRATO

Estado	Entidad	Ubicación	Nombre del Administrador	Correo Electrónico	Celular	Extensión	Perfil	Grado
Coahuila	HGZM2 2 SALTILLO, COAH	Blvd. Veneriano Carranza y Blvd. Hinojosa Col. Fraccionamiento Misero, C.P. 25270, Saltillo, Coahuila Blvd. Harold R. Pope Col. Centro C.P. 25700, Mombona, Coahuila	Ing. José Alberto López Chávez	jose.lopezcha@imss.gob.mx	16414	531.941.0980.03.01	Ventilador adulto-pediátrico neonatal	3
Coahuila	HGZM7 MONCLOVA, COAH	Carretera del Ebanero S/N Sta. Catalina y Combate de Celaya	Ing. José Alberto López Chávez	jose.lopezcha@imss.gob.mx	16414	531.941.0980.03.01	Ventilador adulto-pediátrico neonatal	2
Distrito Federal	HGZM7 VICENTE GUERRERO, DF SUR	Urb. Heb. Vianey Guenero C.P. 06900, Deleg. Iztapalapa, Distrito Federal	Ing. Gustavo Adolfo Martínez Chávez	gustavo.martinez@imss.gob.mx	16414	531.941.0980.03.01	Ventilador adulto-pediátrico neonatal	5
Durango	HGZ51 GOMEZ PALAQUE, DGO	Palacio Durango	Dr. Héctor Manuel González	hector.gonzalez@imss.gob.mx	16414	531.941.0980.03.01	Ventilador adulto-pediátrico neonatal	1
Hidalgo	HGZM5 TULUA DE ALLENDE, HGO	Michoacán Ocampo No. 106 Col. Centro C.P. 42800, Tula de Allende, Hidalgo	Ing. Edgar Arán Hernández Torres	edgar.hernandez@imss.gob.mx	16414	531.941.0980.03.01	Ventilador adulto-pediátrico neonatal	1
Hidalgo	HGSZ 33 TIZAYUCA, HGO	Fracc. Unidad Habitacional Tizayuca Col. C.P. Tizayuca, Hidalgo	Ing. Edgar Arán Hernández Torres	edgar.hernandez@imss.gob.mx	16414	531.941.0980.03.01	Ventilador adulto-pediátrico neonatal	5
Hidalgo	UMAE H CARDIOLOGIA 3A, MTY NL	Av. Lincoln y Ent. María Candia Col. Valle Viejo 2o Sector C.P. 64360, Monterrey, Nuevo León	L.C. Eduardo Rangal García	eduardo.rangal@imss.gob.mx	16414	531.941.0980.03.01	Ventilador adulto-pediátrico neonatal	1
Hidalgo	Hosp. Especialidades N° 1, Guanajuato	Bvd. Adolfo López Hualde y Paseo de los Insurgentes Col. Los Paraisos C.P. 37320, León, Guanajuato	Ing. Pedro Pross Vazquez	pedro.pross@imss.gob.mx	16414	531.941.0980.03.01	Ventilador adulto-pediátrico neonatal	4
Hidalgo	UMAE H PEDIATRIA CNMSX1 Siglo XXI	Av. Cuatémoc No. 330 Entre Dr. Márquez y Elfo 3 Sur Col. Doctores C.P. 06720, Deleg. Cuauhtémoc, Distrito Federal	Ing. José Rogelio Vargas Guenero	jose.vargas@imss.gob.mx	16414	531.941.0980.03.01	Ventilador adulto-pediátrico neonatal	1
Hidalgo	Hosp. Traumatología y Ortopedia 21, Nuevo León	Av. Pino Suárez y 15 de Mayo Col. Centro C.P. 64000, Monterrey, Nuevo León	Ing. Bertha Alicia Arroyo Castañeda	bertha.arroyo@imss.gob.mx	16414	531.941.0980.03.01	Ventilador adulto-pediátrico neonatal	1
Hidalgo	Hosp. Traumatología y Ortopedia, Puebla	Diagonal Defensores de la República y 6 Poniente S/N Col. Amor C.P. 72140, Heroica Puebla de Zaragoza, Puebla, Puebla	Ing. Rosalba García González	rosalba.garcia@imss.gob.mx	16414	531.941.0980.03.01	Ventilador adulto-pediátrico neonatal	24
Jalisco	HGR48 LAZARO CARDENAS, JAL	Av. Lazaro Cardenas y 8 de Julio Col. Sector Juárez C.P. 44910, Guadalajara, Jalisco	Ing. Christopher Guillermo Oliva Nieves	christopher.oliva@imss.gob.mx	16414	531.941.0980.03.01	Ventilador adulto-pediátrico neonatal	3
Jalisco	HGR220 TOLUCA, EDO MEX	Paseo Toluca No. 620 Oriente Col. Vértica C.P. 50140, Toluca de Lerdo, Toluca, Edo. de México	Ing. Anwar Villanar Wong	anwar.villanar@imss.gob.mx	16414	531.941.0980.03.01	Ventilador adulto-pediátrico neonatal	2
Morales	HGZM5 ZACATEPEC, MOR	Av. Lazaro Cardenas S/N, Zacatepec, Morales, C.P. 62780, Zacatepec de Hidalgo, Zacatepec, Morales	Ing. Adriana Becerra Alquira	adriana.becerra@imss.gob.mx	16414	531.941.0980.03.01	Ventilador adulto-pediátrico neonatal	9
Morales	HGRM1 PLAN DE AYALA, MOR	Av. Plan de Ayala 201, Ecog. Av. Central Col. Flores Magón, C.P. 62450, Cuernavaca, Cuernavaca, Morales	Ing. Adriana Becerra Alquira	adriana.becerra@imss.gob.mx	16414	531.941.0980.03.01	Ventilador adulto-pediátrico neonatal	1
Nuevo León	HGSM111 MONTEMORELOS, NL	José Ma. Pared y Belenenses C.P. 67500, Montemorelos, Montemorelos, Nuevo León	Ing. Fabián Armenta Alonso	fabian.alonso@imss.gob.mx	16414	531.941.0980.03.01	Ventilador adulto-pediátrico neonatal	3
Oaxaca	HGZ1 JMAA OMACA, OAX	Cdada. Héroes de Chapultepec 621 Col. Centro C.P. 68000, Oaxaca de Juárez, Oaxaca de Juárez, Oaxaca	Ing. Ramón Alberto Moncada Saucedo	ramon.moncada@imss.gob.mx	16414	531.941.0980.03.01	Ventilador adulto-pediátrico neonatal	1
Oaxaca	UMF5 FELPECARRILLO PUERTO OJERO	Cdada. Guadalupe Victoria S/N Col. Ex-Haberdad El Tinero C.P. 76138, Santiago de Cuervo, Cuervo, Oaxaca	Ing. Juan Arturo Serraz López	juan.a.serraz@imss.gob.mx	16414	531.941.0980.03.01	Ventilador adulto-pediátrico neonatal	4
Oaxaca	HGZ49 LOS MOCHIS, SON	Bvd. López Mateos y Fuente de Júpiter Col. Las Fuentes C.P. 81256, Los Mochis, Ahuac, Sonora	Ing. Oscar Antonio Rivera Salazar	oscar.riveras@imss.gob.mx	16414	531.941.0980.03.01	Ventilador adulto-pediátrico neonatal	4
Oaxaca	HGZ2 HEPKOSILLO, SON	Juárez y Seguro Social S/N, Colonia Modulo, C.P. 83190 Hermosillo, Hermosillo, Sonora	Ing. Vania Gabriela Fontes Hernández	vania.fontes@imss.gob.mx	16414	531.941.0980.03.01	Ventilador adulto-pediátrico neonatal	5
Oaxaca	HGR1 CD OBREGON, SON	Huacapistlan y Prohibición Guenero, Col. Multifamiliares de Huacapistlan, Obregon, Sonora	Ing. Vania Gabriela Fontes Hernández	vania.fontes@imss.gob.mx	16414	531.941.0980.03.01	Ventilador adulto-pediátrico neonatal	2
Oaxaca	HGZ46 VILAHERMOSA, TAB	Av. Universidad S/N, Col. Casa Blanca C.P. 61600, Villahermosa, Centro, Tabasco	Ing. Karim Tapia Quevedo	karim.tapia@imss.gob.mx	16414	531.941.0980.03.01	Ventilador adulto-pediátrico neonatal	2
Oaxaca	HGZ11 NUEVO LAREDO, TAMPS	Calle Victoria y Reynosa Col. Sector Centro C.P. 68000, Nuevo Laredo, Nuevo Laredo, Tamaulipas	Ing. Héctor Antonio Gutiérrez Cárdenas	hector.gutierrez@imss.gob.mx	16414	531.941.0980.03.01	Ventilador de alta frecuencia oscilatoria con modo convencional	1
Oaxaca	HGZ13 MATAMOROS, TAMPS	Calle 5a. Ocampo y Niña 800 Col. Zona Centro C.P. 67300, Heroica Matamoros, Matamoros, Tamaulipas	Ing. Héctor Antonio Gutiérrez Cárdenas	hector.gutierrez@imss.gob.mx	16414	531.941.0980.03.01	Ventilador de alta frecuencia oscilatoria con modo convencional	1
Baja California	HGRM31 MEXICALI, BC	Calle G y Av. Laredo s/n Col. Nueva C.P. 21100, Mexicali, Baja California Norte	Ing. Héctor Baro Verdugo	hector.baro@imss.gob.mx	18655	531.941.1012.01.01	Ventilador de alta frecuencia oscilatoria con modo convencional	3
Baja California	UMAE HGO 3 OMILA RAZA	Cdza. Vallejo Esq. Antonio Valero Col. La Raza C.P. 02390, Deleg. Azcapotzalco, Distrito Federal	Ing. Juan Gabriel Osorio Peralta	juan.osorio@imss.gob.mx	18655	531.941.1012.01.01	Ventilador de alta frecuencia oscilatoria con modo convencional	2
Baja California	HGZ11 TEPATTLAN, JAL	Carretera de Pichacos 832 Col. Jardines Oriente C.P. 47600, Tepatlán, Jalisco	Ing. Christopher Guillermo Oliva Nieves	christopher.oliva@imss.gob.mx	18655	531.941.1012.01.01	Ventilador de alta frecuencia oscilatoria con modo convencional	1
Baja California	HGR46 LOS AYALA, GUAD, JAL	San Felipe No. 1014 Col. Sector Hidalgo C.P. 44200, Guadalajara, Jalisco	Ing. Christopher Guillermo Oliva Nieves	christopher.oliva@imss.gob.mx	18655	531.941.1012.01.01	Ventilador de alta frecuencia oscilatoria con modo convencional	1
Baja California	HGR46 LAZARO CARDENAS, JAL	Av. Lazaro Cardenas y 8 de Julio Col. Sector Juárez C.P. 44910, Guadalajara, Jalisco	Ing. Christopher Guillermo Oliva Nieves	christopher.oliva@imss.gob.mx	18655	531.941.1012.01.01	Ventilador de alta frecuencia oscilatoria con modo convencional	1

**DIRECCIÓN DE ADMINISTRACIÓN
UNIDAD DE ADQUISICIONES E INFRAESTRUCTURA
COORDINACIÓN DE ADQUISICIÓN DE BIENES Y CONTRATACIÓN DE SERVICIOS
COORDINACIÓN TÉCNICA DE ADQUISICIÓN DE BIENES DE INVERSIÓN Y ACTIVOS
DIVISIÓN DE EQUIPO Y MOBILIARIO MÉDICO**



MÉXICO
CONFEDERACIÓN DE LA REPÚBLICA

Clave	Entidad	Descripción	Beneficiario	Profesión	Correo Electrónico	Fecha de Emisión	Valor	Modalidad	Observaciones
45	UNAF HPIADIATRIA OBLACINOC, JAL	Residente Donizguez No. 735 Col. Independencia Oriente C.P. 44100, Granddadajera, Jalisco	Dra. Ana Ruth Hernández Cervantes	Directora Médica	ana.hernandez@msa.gob.mx	19883	531,941,1012,01.01	Verificador de alta frecuencia escalatoria pediatría/neonatal con modo	1
46	HGSZMF2 EL SALTO, DGO	Cerro del Fortín s/n Col. C.P. 34950, Pueblo Nuevo, Durango	Dr. Héctor Manuel González Singlet	Coordinador Auxiliar de Atención Médica de Segundo Nivel	hctor.gonzalez@msa.gob.mx	20530	531,941,1058,00.01	Verificador de traslado neonatal	1
46	HGZ1-UMMA OAXACA, OAX	Cruz Héroes de Chapultepec 821 Col. Centro C.P. 68000, Oaxaca de Juárez, Oaxaca de Juárez, Oaxaca	Ing. Ramón Alberto Moncada Saucedo	Ingeniero Biomédico	ramon.moncada@msa.gob.mx	20530	531,941,1058,00.01	Verificador de traslado neonatal	1
46	HG23 SAN JUAN B TUXTEPEC, OAX	Tuxtepec, Oax 68300 San Juan Bautista Tuxtepec, San Juan Bautista Tuxtepec, Oaxaca	Ing. Ramón Alberto Moncada Saucedo	Ingeniero Biomédico	ramon.moncada@msa.gob.mx	20530	531,941,1058,00.01	Verificador de traslado neonatal	1
46	HGZMF1 SAN LUIS POTOSI, SLP	Av. Nicolas Zapata 203 Pedro Moreno y Tomasa Estévez Col. Centro C.P. 78200, San Luis Potosí, San Luis Potosí, San Luis Potosí	Ing. Linda Utezh Trede Escobosa	Coordinadora Delegacional de Ingeniería Biomédica	linda.utezh@msa.gob.mx	20530	531,941,1058,00.01	Verificador de traslado neonatal	1
46	HGR1 MERIDA, YUC	Calle 41 No. 439 X 34 Ex. Tamaras El Están, Col. Industrial C.P. 97150, Mérida, Mérida, Yucatán	Ing. Ulises Tonatili Amado Gómez Arzate	Coordinador Biomédico Delegacional	ulises.amado@msa.gob.mx	20530	531,941,1058,00.01	Verificador de traslado neonatal	2
47	HGSZMF15 TONALÁ, CHAPAS	Av. Prologación Chigago s/n Col. Centro C.P. 30500, Tonala, Chiapas	Ing. Guillermo Alberto Avenián Arzate	Ingeniero Biomédico Delegacional	guillermo.avenian@msa.gob.mx	12180	531,941,0278,04.01	Verificador de traslado pediatría-adulto.	1
47	HGSZMF18 HUXTLA, CHIAPAS	Avenida 1er. costera s/n Col. Huixtla Centro C.P. 30840, Huixtla, Chiapas	Ing. Guillermo Alberto Avenián Arzate	Ingeniero Biomédico Delegacional	guillermo.avenian@msa.gob.mx	12180	531,941,0278,04.01	Verificador de traslado pediatría-adulto.	1
47	HGSZMF11 CIUDAD DELICIAS, CHI	Av. Universidad y García Conde Centro, CP. 33000	Ing. Miguel Martínez Cadena	Jefe de Servicios Administrativos	miguel.martinez@msa.gob.mx	12190	531,941,0278,04.01	Verificador de traslado pediatría-adulto.	1
47	HGR1 CHIHUAHUA, CHI	Río Magdalena No. 289 Entre Almirante E Hidalgo Col. Trazado San Angel C.P. 01030, Diag. Avero Obregón, México Federal	Ing. Miguel Martínez Cadena	Jefe de Servicios Administrativos	miguel.martinez@msa.gob.mx	12190	531,941,0278,04.01	Verificador de traslado pediatría-adulto.	1
47	HGSZMF8 SAN ANSEL, DF SUR	Av. de la Reforma No. 307 Francorramiento Gámez C.P. 33650, Ixtapalapa, Guauhtlan	Ing. Gustavo Adolfo Ramírez Chávez	Ingeniero Biomédico Delegacional	gustavo.martinez@msa.gob.mx	12190	531,941,0278,04.01	Verificador de traslado pediatría-adulto.	5
47	HGR1 CHIHUAHUA, CHI	Av. Universidad y García Conde Centro, CP. 33000	Ing. Miguel Martínez Cadena	Jefe de Servicios Administrativos	miguel.martinez@msa.gob.mx	12190	531,941,0278,04.01	Verificador de traslado pediatría-adulto.	3
47	HGSZMF8 SAN ANSEL, DF SUR	Av. de la Reforma No. 307 Francorramiento Gámez C.P. 33650, Ixtapalapa, Guauhtlan	Ing. Gustavo Adolfo Ramírez Chávez	Ingeniero Biomédico Delegacional	gustavo.martinez@msa.gob.mx	12190	531,941,0278,04.01	Verificador de traslado pediatría-adulto.	4
47	HELZZA FCO DEL PASO Y T, DF SUR	Av. Conarvación y Pénico Noite s/n Col. Centro C.P. 43900, Texapetla, Hidalgo	Ing. Mónica Leticia Pacheco Ríos	Coordinador Biomédico Delegacional	monica.pacheco@msa.gob.mx	12190	531,941,0278,04.01	Verificador de traslado pediatría-adulto.	1
47	HGSZMF2 IPAPUATO, GTO	Tuzana, Colóns Centro, 43500, Col. La Raza C.P. 62350, Deleg. Azcapotzalco, Distrito Federal	Ing. Mónica Leticia Pacheco Ríos	Coordinador Biomédico Delegacional	monica.pacheco@msa.gob.mx	12190	531,941,0278,04.01	Verificador de traslado pediatría-adulto.	3
47	HGSZMF3 SALAMANCA, GTO	Av. Michoacán No. 32 Col. Centro C.P. 42950, Pachuca de Soto, Hidalgo	Ing. Edgar Arán Hernández Torres	Coordinador Biomédico Delegacional	edgar.hernandez@msa.gob.mx	12190	531,941,0278,04.01	Verificador de traslado pediatría-adulto.	1
47	HGSZMF8 CD SAN AGUIN, HGO	Av. Conarvación y Pénico Noite s/n Col. Centro C.P. 43900, Texapetla, Hidalgo	Ing. Edgar Arán Hernández Torres	Coordinador Biomédico Delegacional	edgar.hernandez@msa.gob.mx	12190	531,941,0278,04.01	Verificador de traslado pediatría-adulto.	1
47	HGSZMF1 PACHUCA, HGO	Prologación, Guerrero sin número y Carretera México-Tuzana, Colóns Centro, 43500, Col. La Raza C.P. 62350, Deleg. Azcapotzalco, Distrito Federal	Ing. Edgar Arán Hernández Torres	Coordinador Biomédico Delegacional	edgar.hernandez@msa.gob.mx	12190	531,941,0278,04.01	Verificador de traslado pediatría-adulto.	3
47	HGSZMF6 TEPEJA DEL R, HGO	Av. Michoacán No. 32 Col. Centro C.P. 42950, Pachuca de Soto, Hidalgo	Ing. Edgar Arán Hernández Torres	Coordinador Biomédico Delegacional	edgar.hernandez@msa.gob.mx	12190	531,941,0278,04.01	Verificador de traslado pediatría-adulto.	1
47	HGSZMF3 TIZAYUCA, HGO	Pres. Unidad Habitacional Tizayuca Col. C.P., Tizayuca, Hidalgo	Ing. Edgar Arán Hernández Torres	Coordinador Biomédico Delegacional	edgar.hernandez@msa.gob.mx	12190	531,941,0278,04.01	Verificador de traslado pediatría-adulto.	1
47	HGSZMF3 TIZAYUCA, HGO	Prologación, Guerrero sin número y Carretera México-Tuzana, Colóns Centro, 43500, Col. La Raza C.P. 62350, Deleg. Azcapotzalco, Distrito Federal	Ing. Edgar Arán Hernández Torres	Coordinador Biomédico Delegacional	edgar.hernandez@msa.gob.mx	12190	531,941,0278,04.01	Verificador de traslado pediatría-adulto.	1
47	HGSZMF17 LOS REYES, MICH	Av. Guerrero Bar No. 28 Col. San Bartolomé Nacacalán C.P. 53000, Ixtapalapa, Ixtapalapa, Edo. de México	Ing. José Luis Flores Bolaños	Jefe de la División Biomédica	jose.flores@msa.gob.mx	12190	531,941,0278,04.01	Verificador de traslado pediatría-adulto.	3
47	HGR1 CHIHUAHUA, CHI	Av. Carretera S/N Estación Barzon Flores C.P. 65070, Morelia, Michoacán, Michoacán de Ocampo	Ing. Amar Vilmael Wong	Ingeniero Biomédico Delegacional	amar.vilmael@msa.gob.mx	12190	531,941,0278,04.01	Verificador de traslado pediatría-adulto.	1
47	HGR1 CHIHUAHUA, CHI	Av. 16 de Septiembre 105, Camino C.P. 60300, Los Reyes de Salceda, Los Reyes, Michoacán de Ocampo	Ing. Ray Bojorges Kuri	Coordinador de Ingeniería Biomédica Delegacional	ray.bojorges@msa.gob.mx	12190	531,941,0278,04.01	Verificador de traslado pediatría-adulto.	2
47	HGR1 CHIHUAHUA, CHI	Av. Boque de Los Olivos 101, C.P. 61301, La Goleta, Chaco, Michoacán de Ocampo	Ing. Ray Bojorges Kuri	Coordinador de Ingeniería Biomédica Delegacional	ray.bojorges@msa.gob.mx	12190	531,941,0278,04.01	Verificador de traslado pediatría-adulto.	1
47	HGSZ2 TEZUTLAN, PUE	Av. Juárez No. 14 Col. Centro C.P. 73600, Tezcutlán, Tlaxcala, Puebla	Ing. Ray Bojorges Kuri	Coordinador de Ingeniería Biomédica Delegacional	ray.bojorges@msa.gob.mx	12190	531,941,0278,04.01	Verificador de traslado pediatría-adulto.	1
47	HGSZ15 TEHUACAN, PUE	Paseo de Las Américas S/N y Av. Garcés C.P. San Nicolás Tehuacan, C.P. 7520, Tehuacan, Tehuacan, Puebla	Ing. Alberto Agustín Camilla Villalobos	Ingeniero Biomédico Delegacional	alberto.camilla@msa.gob.mx	12190	531,941,0278,04.01	Verificador de traslado pediatría-adulto.	2
47	HGSZMF2 SAN LUIS POTOSI, SLP	México Ocampo y Benigno Arriaga Col. Moderna C.P. 78200, San Luis Potosí, San Luis Potosí, San Luis Potosí	Ing. Linda Utezh Trede Escobosa	Coordinadora Delegacional de Ingeniería Biomédica	linda.utezh@msa.gob.mx	12190	531,941,0278,04.01	Verificador de traslado pediatría-adulto.	2
46	HGSZ15 CHIHUAHUA, CHI	Av. Hidalgo No. 414 Col. Centro C.P. 98150, Fresnillo, Zacatecas	Ing. Fernando Carlo Enriquez Ortiz	Coordinador Biomédico Delegacional	fernando.enriquez@msa.gob.mx	12190	531,941,0278,04.01	Verificador de traslado pediatría-adulto.	1
48	HGSZMF1 PACHUCA, HGO	Prólogo Av. División del Norte s/n y Galla 30, Col. Santo Niño, CP. 31200, Chihuahua	Ing. Miguel Martínez Cadena	Jefe de Servicios Administrativos	miguel.martinez@msa.gob.mx	12188	531,941,0048,01.01	Verificador neonatal para cátedras	5
48	HGSZMF1 PACHUCA, HGO	Av. Malvar No. 407 Col. Chapotepec C.P. 42000, Pachuca de Soto, Hidalgo	Ing. Edgar Arán Hernández Torres	Coordinador Biomédico Delegacional	edgar.hernandez@msa.gob.mx	12188	531,941,0001,01.01	Verificador neonatal para cátedras	1



34.

DICE:

CEDULA DE DESCRIPCIÓN DEL ARTICULO:

Partida 35

ULTRASONOGRAFO BÁSICO

Clave SAI: 531.924.0031.03.01

Clave PREI: 00000000016416

2.4.4. Con capacidad de crecimiento de Doppler continuo con velocidad PRF de 40,000 Hz o mayor.

DEBE DECIR:

CEDULA DE DESCRIPCIÓN DEL ARTICULO:

Partida 35

ULTRASONOGRAFO BÁSICO

Clave SAI: 531.924.0031.03.01

Clave PREI: 00000000016416

Se modifica

2.4.4. Doppler continuo con velocidad PRF de 40,000 Hz o mayor.

35.

CEDULA DE DESCRIPCIÓN DEL ARTICULO

Partida 38

UNIDAD DE ANESTESIA DE ALTA ESPECIALIDAD

Clave SAI: 531.053.0356.05.01

Clave PREI: 00000000016313

2.2.1 Suministrar dos vaporizadores (Indicar marca y modelo):

2.2.1.1 Desflurano.

2.2.1.2 Isoflurano o sevoflurano (a elección de la Unidad)

CEDULA DE DESCRIPCIÓN DEL ARTICULO

Partida 38

UNIDAD DE ANESTESIA DE ALTA ESPECIALIDAD

Clave SAI: 531.053.0356.05.01

Clave PREI: 00000000016313

2.2.1 Suministrar dos vaporizadores, a elección de la Unidad (Indicar marca y modelo), d

ANEXOS
DIVISION DE CONTRATOS

PARTIDA	DELEGACION	UNIDAD MEDICA	AGENTE ANESTESICO
38			
38			

CEDULA DE DESCRIPCIÓN DEL ARTICULO

Partida 39

UNIDAD DE ANESTESIA INTERMEDIA

Clave SAI: 531.053.0372.00.01

Clave PREI: 00000000017409

CEDULA DE DESCRIPCIÓN DEL ARTICULO

Partida 39

UNIDAD DE ANESTESIA INTERMEDIA

Clave SAI: 531.053.0372.00.01

Clave PREI: 00000000017409

S

I

Z

T

E

X

T

O





DEBE DECIR:

DICE:

No.	Partida	Delegación	Unidad Médica	Domicilio	Administrador de Contrato	Cargo	Código	SAI	Descripción	Cantidad
40	11795	531.328.0181.02.01	Unidad de electrocirugía de uso general.	Bellisario Domínguez No. 735 Col. Independencia Oriente C.P. 44100, Guadaluajara, Jalisco	Dra. Ana Ruth Hernández Cervantes	Director Médico	16364	531.632.0554.03.01	Central de monitoreo para múltiples camas, ocho camas.	3
42	11823	531.341.2479.03.01	Unidad radiológica portátil. Equipo de rayos x móvil.	Bellisario Domínguez No. 735 Col. Independencia Oriente C.P. 44100, Guadaluajara, Jalisco	Dra. Ana Ruth Hernández Cervantes	Director Médico	16364	531.632.0554.03.01	Central de monitoreo para múltiples camas, ocho camas.	3

ANEXO No. 1.4
 GUÍA DE DISTRIBUCIÓN Y ADMINISTRADORES DE CONTRATO

Partida	Delegación	Unidad Médica	Domicilio	Administrador de Contrato	Cargo	Código	SAI	Descripción	Cantidad
7	UMA E HPEDIATRIA OBLACMNOC.JAL	UMA E HPEDIATRIA OBLACMNOC.JAL	Bellisario Domínguez No. 735 Col. Independencia Oriente C.P. 44100, Guadaluajara, Jalisco	Dra. Ana Ruth Hernández Cervantes	Director Médico	16364	531.632.0554.03.01	Central de monitoreo para múltiples camas, ocho camas.	3
7	UMA E HPEDIATRIA OBLACMNOC.JAL	UMA E HPEDIATRIA OBLACMNOC.JAL	Bellisario Domínguez No. 735 Col. Independencia Oriente C.P. 44100, Guadaluajara, Jalisco	Dra. Ana Ruth Hernández Cervantes	Director Médico	16364	531.632.0554.03.01	Central de monitoreo para múltiples camas, ocho camas.	3

ANEXO 1.6
 CRITERIOS DE "EVALUACIÓN DE CAPACIDAD DEL LICITANTE, EXPERIENCIA Y ESPECIALIDAD Y CUMPLIMIENTO DE CONTRATOS"

ANEXO 1.6
 CRITERIOS DE "EVALUACIÓN DE CAPACIDAD DEL LICITANTE, EXPERIENCIA Y ESPECIALIDAD Y CUMPLIMIENTO DE CONTRATOS"

Criterios de Evaluación	Administrador de Contrato	Descripción del bien	Deberá asentar los bienes amparados en el Contrato y/o
INSTRUCTIVO DE LLENADO	INSTRUCTIVO DE LLENADO	(9) Descripción del bien	Deberá asentar los bienes amparados en el Contrato y/o

PRECISIONES TÉCNICAS A LA CONVOCATORIA
 No. LA-019GYR040-E8-2017



ANEXO No. 1.7
Acta Administrativa Circunstanciada de Entrega, Recepción, Instalación, Puesta en Operación y Capacitación de Bienes de Inversión

Número consecutivo de acta: _____ año: _____
 Hoja _____ de _____

En la Ciudad de _____, siendo las _____ horas del día: _____ del mes: _____ del año _____, en la Unidad Médica _____, en presencia de los servidores públicos del Instituto Mexicano del Seguro Social y el(los) representante(s) de la empresa _____, se levanta la presente acta a fin de hacer constar la RECEPCIÓN, INSTALACION, PUESTA EN OPERACIÓN Y CAPACITACION DEL (LOS) BIEN(ES) con las especificaciones que se detallan a continuación:

(NOTA IMPORTANTE: En caso de detectarse algún incumplimiento o circunstancia que impida la recepción a entera satisfacción del instituto, de acuerdo a lo establecido en el contrato que ampara la adquisición del bien, deberá procederse al levantamiento del Acta Circunstanciada de Rechazo de los bienes).

Descripción general del(los) bien(es) recibidos:

Equipo							
Nombre	Marca	Modelo	Número serie	Cantidad	Clave SAI	Clave PREI	Servicio de ubicación final del equipo

Equipos Accesorios*					
Nombre	Marca	Modelo	Número serie	Cantidad	Servicio de ubicación final del equipo

(*Son todos los equipos que acompañan al equipo principal para su funcionamiento Ejemplo: Un tomógrafo se acompaña de una estación de trabajo, inyector de medio de contraste, impresora de placas, etc., siendo estos últimos equipos accesorios.

Proceso de adquisición:	Contrato Número:	Fincado a la empresa:	Domicilio de la empresa:	Teléfono de la empresa:	Correo electrónico de la empresa:

Se procedió a la verificación de los siguientes aspectos, de conformidad con el contrato de referencia:

A. Documentación recibida.

La documentación recibida por parte del proveedor corresponde íntegramente a lo siguiente:



- Original y copia del pedido o contrato, incluyendo la totalidad de sus anexos.
- Original y copia de la remisión de Pedido.
- Listado en el que se detallan las características del empaque, dimensiones, peso y contenido.
- Original de Carta de Garantía de los bienes en la que se indique el periodo de Garantía de los Bienes ofertados y se garantice la cobertura amplia contra vicios ocultos, defectos de fabricación o cualquier daño que presenten, por el periodo establecido en el contrato, señalando los centros de servicio o canje, la descripción de la capacidad de servicio local y regional, número de los técnicos y nivel de resolución (capacidad), su base de localización, el tiempo aproximado de respuesta para reparaciones de emergencia (dentro y fuera de horario regular), indicando el correo electrónico oficial de la empresa para la comunicación de solicitud de reparación.
- Original del Programa Calendarizado de Mantenimiento Preventivo y en su caso para aquellas ofertas, de Mantenimiento Mayor, en el que se incluya la descripción de las acciones a efectuar, debiendo incluir la relación de las piezas y/o partes a verificar y/o reemplazar, de acuerdo a lo establecido en el manual de servicio del fabricante de los bienes que le sean adjudicados.
- Para el caso de equipo médico de importación, copia simple cotejada del Pedimento de importación.
- Original y copias de constancia de la instalación, conforme a lo indicado en el Anexo No. 1.3 "Requisitos para Equipo Médico".
- Original y copias de constancia de la capacitación otorgada al personal, conforme a lo indicado en el Anexo No. 1.3 "Requisitos para Equipo Médico".

Observaciones: _____

Por lo que revisado lo anterior, se procedió a recibir el embarque y se verifican las condiciones de empaque y embalaje siguientes:

B. Condiciones de los empaques y embalaje verificadas:

- Que las condiciones físicas corresponden a la lista de empaque.
- Que los sellos de origen se encuentran íntegros y no se encuentran empaques rotos, mojados o daños por mal manejo.
- Que no presenta daños a simple vista.
- Que las condiciones físicas corresponden a la lista de empaque.
- La cantidad de pallets o tarimas y/o cajas y/o bultos
- No existe diferencia en peso, dimensiones y material de empaque.
- Que las condiciones físicas corresponden a la documentación presentada.
- Que los empaques no se encuentran mojado(s) y/o roto(s).
- Presenta buenas condiciones de manejo, verticalidad, fragilidad y humedad.
- La actividad se realiza de acuerdo a lo determinado por el fabricante.

Observaciones: _____

Una vez realizada la verificación anterior y encontrándose que el bien en buen estado se procedió a la instalación del bien entregado, bajo las siguientes especificaciones:

C. Apertura del embarque, instalación y verificación de(los) bien(es).



- Existe la debida correspondencia y concordancia entre lo adquirido y lo entregado en cuanto la cantidad, marca(s) y modelo(s).
- La actividad se realiza de acuerdo a lo determinado por el fabricante.
- La instalación se realiza, de así corresponder, conforme lo especificado en la guía mecánica, que contiene los requerimientos eléctricos, mecánicos, hidráulicos, sanitarios, espacios físicos y en su caso, instalaciones especiales indicadas, así como de acuerdo a las condiciones del contrato, contemplando todas las acciones requeridas.
- Los C. _____ y C. _____, de forma conjunta con el representante facultado del proveedor, verifican todas y cada una de las características y especificaciones contenidas en el contrato, así como las descritas en la Descripción amplia y detallada de los bienes ofertados (incluyendo en su caso software, accesorios, hardware, etc.), considerando las modificaciones que deriven de la(s) Junta(s) de Aclaraciones y demás apartados del referido instrumento legal, contra las que cuentan físicamente los bienes entregados.
- Se procedió a la verificación del correcto funcionamiento y operación del bien instalado.
- En el caso de bienes que para su operación requieren del software, se comprobará que se encuentre configurado en idioma español, así como las etiquetas y dispositivos periféricos que se requieren para su ejecución.

Observaciones: _____

NOTA: en caso de no aplicar alguno de éstos procesos por que no se encuentran contemplados en el contrato respectivo, especificarlo claramente en este apartado.

En relación con los siguientes rubros a verificar, se hace constar lo siguiente:

D. Capacitación y entrega de información de operación y servicio.

- La capacitación se lleva a cabo conforme a un plan previamente establecido a satisfacción del instituto, quedando el proveedor comprometido a desarrollar e impartir un segundo programa dentro del término de la vigencia de la garantía, a solicitud del instituto.

El resumen de los resultados del programa se presenta en el siguiente cuadro.

Personal operativo	No. de capacitados	Fecha	
		Inicio	Término
Medios			
Técnico			
Enfermería			
Servicios básicos			
Especializado en mantenimiento			
Otro			

Observaciones: _____

- El personal de la unidad médica de que se trate recibe la información de operación y servicio de los bienes recibidos, así como licenciamientos de software, aplicativos de configuración y claves de acceso del equipo para uso irrestricto del Instituto, debiendo corresponder por lo menos a lo que a continuación se describe:

ANEXOS
DIVISION DE CONTRATOS



895

- Dos juegos de manuales de operación del equipo principal y de sus equipos accesorios para cada Área usuaria de la unidad, preferentemente en idioma español.
- Un juego de manuales de operación del equipo principal y de sus equipos accesorios, preferentemente en formato digital y en idioma español, para el Área de conservación de la unidad.
- Un juego de manuales de servicio completo del equipo principal y de sus equipos accesorios, preferentemente en formato digital y en idioma español, para el Área de conservación de la unidad.
- Un juego de manuales de operación del equipo principal y de sus equipos, preferentemente en formato digital y en idioma español, para el Área de Ingeniería Biomédica de la unidad o delegacional.
- Un juego de manuales de servicio completo del equipo principal y de sus equipos, preferentemente en formato digital y en idioma español, para el Área de Ingeniería Biomédica de la unidad o delegacional.
- Un juego de software, aplicativos de configuración y claves de acceso del equipo principal y de sus equipos accesorios para el Área de conservación de la unidad, en idioma español.
- Un juego de software, aplicativos de configuración y claves de acceso del equipo principal y de sus equipos accesorios para el Área de Ingeniería Biomédica de la unidad o delegacional, en idioma español.

Dichos manuales se relacionan a continuación:

Título	Referencia	Anexos	Tipo	Idioma

NOTA: en caso de no aplicar alguno de éstos procesos porque no se encuentran contemplados en el contrato respectivo, especificarlo claramente en este apartado.

Se levanta la presente acta y se hace constar que el bien(es) descrito(s) queda(n) en poder del Instituto.

No habiendo otro asunto que hacer constar, se levanta la presente a las _____ horas del día de su inicio, firmando la presente al calce y al margen en original, por cuadruplicado, los que intervinieron en el presente evento y que se encuentran debidamente facultados para contraer las obligaciones que de éste se deriven, quedando un original en poder del Responsable del área usuaria del(os) bien(es) de la Unidad de Destino Final para el expediente respectivo y hace entrega de dos tantos originales al proveedor para el trámite de pago correspondiente, y el último juego original se procede a enviar al Administrador del Contrato y una copia simple al Área Contratante para su conocimiento y para los efectos legales y administrativos correspondientes, así como copia simple a la Coordinación Normativa de nivel central que en su caso, haya participado como área técnica de acuerdo al contrato de que se trate para su conocimiento.



FIRMANTES

896


Unidad Médica (Se deberá indicar la Unidad Médica destino de los bienes)			
Administrador del Contrato		Director o Administrador o Responsable Administrativo del Control de Bienes de la Unidad de Destino Final del(os) bien(es)	
(Firma y matrícula)	(Antefirma)	(Firma y matrícula)	(Antefirma)

Responsable del área usuaria del(os) bien(es)		Responsable del área de Conservación de la Unidad de Destino Final del(os) bien(es)	
(Firma y matrícula)	(Antefirma)	(Firma y matrícula)	(Antefirma)
Responsable de Ingeniería Biomédica (en caso de ser requerido)		Representante(s) Legal del Proveedor asignado y facultado para la entrega del(os) bien(es)	
(Firma y matrícula)	(Antefirma)	(Firma)	(Antefirma)

NOTAS IMPORTANTES:

1. LA TOTALIDAD DE LAS HOJAS QUE CONFORMEN LA PRESENTE ACTA, DEBERÁN CONTENER LA ANTEFIRMA DE LOS SERVIDORES QUE SUSCRIBEN AL FINAL DE LA MISMA.
2. EN EL CASO DE QUE SE PRESENTE CAMBIO DE PERSONAL, EL RESPONSABLE DE FORMALIZAR EL ACTA SERÁ EL SERVIDOR PÚBLICO QUE LLEGUE A OCUPAR EL "CARGO INDICADO"
3. EL PRESENTE FORMATO CONTIENE LO MÍNIMO INDISPENSABLE QUE DEBE CONTENER EL ACTA CIRCUNSTANCIADA, EL CUAL ÚNICAMENTE TIENE CARÁCTER ORIENTATIVO MÁS NO LIMITATIVO, PARA LAS ÁREAS RESPONSABLES DE SU ELABORACIÓN.

ANEXOS
DIVISION DE CONTRATOS



"Acta Administrativa Circunstanciada de Entrega, Recepción, Instalación, Puesta en Operación y Capacitación de Bienes de Inversión"

Instructivo de llenado Acta Administrativa Circunstanciada de Entrega, Recepción, y Puesta en Operación de Bienes de Inversión.

En la Ciudad de _____, siendo las _____ horas del día: _____ del mes: _____ del año _____, en la Unidad Médica _____, en presencia de los servidores públicos del Instituto Mexicano del Seguro Social y el(los) representante(s) de la empresa _____, se levanta la presente acta a fin de hacer constar la

RECEPCIÓN, INSTALACION, PUESTA EN OPERACIÓN Y CAPACITACION DEL(LOS) BIEN(ES) con las especificaciones que se detallan a continuación:

(NOTA IMPORTANTE: En caso de detectarse algún incumplimiento o circunstancia que impida la recepción a entera satisfacción del instituto, de acuerdo a lo establecido en el contrato que ampara la adquisición del bien, deberá procederse al levantamiento del Acta Circunstanciada de Rechazo de los bienes):

I. Descripción general del(los) bien(es) recibidos:

Equipo							
Nombre (1)	Marca	Modelo	Número serie	Cantidad	Clave SAI	Clave PREI	Servicio de ubicación final del equipo (2)

Equipos Accesorio (3)					
Nombre (4)	Marca	Modelo	Número serie	Cantidad	Servicio de ubicación final del equipo

(*) Son todos los equipos que acompañan al equipo principal para su funcionamiento. Ejemplo: Un tomógrafo se acompaña de una estación de trabajo, inyector de medio de contraste, impresora de placas, etc., siendo estos últimos equipos accesorios.

Proceso de adquisición (5)	Contrato número (6)	Firmado a la (7)	Domicilio de la empresa (8)	Teléfono de la empresa (9)	Correo electrónico de la empresa (10)

Se procedió a la verificación de los siguientes aspectos, de conformidad con el contrato de referencia:

A. Documentación recibida.

La documentación recibida por parte del proveedor corresponde íntegramente a lo siguiente:



893

- Original y copia del pedido o contrato, incluyendo la totalidad de sus anexos.
- Original y copia de la remisión de Pedido.
- Listado en el que se detallan las características del empaque, dimensiones, peso y contenido.
- Original de Carta de Garantía de los bienes en la que se indique el periodo de Garantía de los Bienes ofertados y se garantice la cobertura amplia contra vicios ocultos, defectos de fabricación o cualquier daño que presenten, por el periodo establecido en el contrato, señalando los centros de servicio o canje, la descripción de la capacidad de servicio local y regional, número de los técnicos y nivel de resolución (capacidad), su base de localización, el tiempo aproximado de respuesta para reparaciones de emergencia (dentro y fuera de horario regular), indicando el correo electrónico oficial de la empresa para la comunicación de solicitud de reparación.
- Original del Programa Calendarizado de Mantenimiento Preventivo y en su caso para aquellas ofertas, de Mantenimiento Mayor, en el que se incluya la descripción de las acciones a efectuar, debiendo incluir la relación de las piezas y/o partes a verificar y/o reemplazar, de acuerdo a lo establecido en el manual de servicio del fabricante de los bienes que le sean adjudicados.
- Para el caso de equipo médico de importación, copia simple cotejada del Pedimento de importación.
- Original y copias de constancia de la instalación, conforme a lo indicado en el Anexo No. 1.3 "Requisitos para Equipo Médico".
- Original y copias de constancia de la capacitación otorgada al personal, conforme a lo indicado en el Anexo No. 1.3 "Requisitos para Equipo Médico".

Observaciones: _____

Por lo que revisado lo anterior, se procedió a recibir el embarque y se verifican las condiciones de empaque y embalaje siguientes:


B. Condiciones de los empaques y embalaje verificadas:

- Que las condiciones físicas corresponden a la lista de empaque.
- Que los sellos de origen se encuentran íntegros y no se encuentran empaques rotos, mojados o daños por mal manejo.
- Que no presenta daños a simple vista.
- Que las condiciones físicas corresponden a la lista de empaque.
- La cantidad de pallets, tarimas y/o cajas y/o bultos
- No existe diferencia en peso, dimensiones y material de empaque.
- Que las condiciones físicas corresponden a la documentación presentada.
- Que los empaques no se encuentran mojado(s) y/o roto(s).
- Presenta buenas condiciones de manejo, verticalidad, fragilidad y humedad.
- La actividad se realiza de acuerdo a lo determinado por el fabricante.

Observaciones: (11) _____

Una vez realizada la verificación anterior y encontrándose que el bien en buen estado se procedió a la instalación del bien entregado, bajo las siguientes especificaciones:

C. Apertura del embarque, instalación y verificación de(los) bien(es).



- Existe la debida correspondencia y concordancia entre lo adquirido y lo entregado en cuanto la cantidad, marca(s) y modelo(s).
- La actividad se realiza de acuerdo a lo determinado por el fabricante.
- La instalación se realiza conforme lo especificado en la guía mecánica, que contiene los requerimientos eléctricos, mecánicos, hidráulicos, sanitarios, espacios físicos y en su caso, instalaciones especiales indicadas, así como de acuerdo a las condiciones del contrato, contemplando todas las acciones requeridas.
- Los C. 12 y C. _____, de forma conjunta con el representante facultado del proveedor, verifican todas y cada una de las características y especificaciones contenidas en el contrato, descritas en la Descripción amplia y detallada de los bienes ofertados (incluyendo en su caso software, accesorios, hardware, etc.), considerando las modificaciones que deriven de la(s) Junta(s) de Aclaraciones y demás apartados del referido instrumento legal, contra las que cuentan físicamente los bienes entregados.
- Se procedió a la verificación del correcto funcionamiento y operación del bien instalado.
- En el caso de bienes que para su operación requieren de software, se comprobará que se encuentre configurado en idioma español, así como las etiquetas y dispositivos periféricos que se requieren para su ejecución.



Observaciones: 11

NOTA: en caso de no aplicar alguno de estos procesos porque no se encuentran contemplados en el contrato respectivo, especificarlo claramente en este apartado.

En relación con los siguientes rubros a verificar, se hace constar lo siguiente:

D. Capacitación y entrega de información de operación y servicio.

- La capacitación se lleva a cabo conforme a un plan previamente establecido a satisfacción del instituto, quedando el proveedor comprometido a desarrollar e impartir un segundo programa dentro del término de la vigencia de la garantía, a solicitud del instituto.

El resumen de los resultados del programa se presenta en el siguiente cuadro.

Personal operativo	No. de capacitados	Fecha	
		Inicio	15 fin
Médico	14		
Técnico			
Enfermería			
Servicios básicos			
Especializado en mantenimiento			
Otro			

Observaciones: 11

- El personal de la unidad médica de que se trate recibe la información de operación y servicio de los bienes recibidos, así como licenciamientos de software, aplicativos de configuración y claves



de acceso del equipo para uso irrestricto del Instituto, debiendo corresponder por lo menos a lo que a continuación se describe:

- Dos juegos de manuales de operación del equipo principal y de sus equipos accesorios para cada Área usuaria de la unidad, preferentemente en idioma español.
- Un juego de manuales de operación del equipo principal y de sus equipos accesorios, preferentemente en formato digital y en idioma español, para el Área de conservación de la unidad.
- Un juego de manuales de servicio completo del equipo principal y de sus equipos accesorios, preferentemente en formato digital y en idioma español, para el Área de conservación de la unidad.
- Un juego de manuales de operación del equipo principal y de sus equipos, preferentemente en formato digital y en idioma español, para el Área de Ingeniería Biomédica de la unidad o delegacional.
- Un juego de manuales de servicio completo del equipo principal y de sus equipos, preferentemente en formato digital y en idioma español, para el Área de Ingeniería Biomédica de la unidad o delegacional.
- Un juego de software, aplicativos de configuración y claves de acceso del equipo principal y de sus equipos accesorios para el Área de conservación de la unidad, en idioma español.
- Un juego de software, aplicativos de configuración y claves de acceso del equipo principal y de sus equipos accesorios para el Área de Ingeniería Biomédica de la unidad o delegacional, en idioma español.

Dichos manuales se relacionan a continuación:

Título	16	17	18	19	20

NOTA: en caso de no aplicar alguno de estos procesos porque no se encuentran contemplados en el contrato respectivo, especificarlo claramente en este apartado.

Se levanta la presente acta y se hace constar que el bien(es) descrito(s) queda(n) en poder del Instituto.

No habiendo otro asunto que hacer constar, se levanta la presente a las ____ horas del día de su inicio, firmando la presente al calce y al margen en original, por cuadruplicado, los que intervinieron en el presente evento y que se encuentran debidamente facultados para contraer las obligaciones que de éste se deriven, quedando un original en poder del Responsable del área usuaria del(os) bien(es) de la Unidad de Destino Final para el expediente respectivo y hace entrega de dos tantos originales al proveedor para el trámite de pago correspondiente, y el último juego original se procede a enviar al Administrador del Contrato y una copia simple al Área Contratante para su conocimiento y para los efectos legales y administrativos correspondientes, así como copia simple a la Coordinación Normativa de nivel central que en su caso, haya participado como área técnica de acuerdo al contrato de que se trate para su conocimiento.

ANEXOS
DIVISION DE CONTRATOS



901 No. LA-019GYR040-E8-2017

FIRMANTES

Unidad Médica		(Se deberá indicar la Unidad Médica destino de los bienes)	
Administrador del Contrato		Director o Administrador o Responsable Administrativo del Control de Bienes de la Unidad de Destino Final del(os) bien(es)	
(Firma y matrícula)	(Antefirma)	(Firma y matrícula)	(Antefirma)



Responsable del área usuaria del(os) bien(es)		Responsable del área de Conservación de la Unidad de Destino Final del(os) bien(es)	
(Firma y matrícula)	(Antefirma)	(Firma y matrícula)	(Antefirma)
Responsable de Ingeniería Biomédica (en caso de ser requerido)		Representante(s) Legal del Proveedor asignado y facultado para la entrega del(os) bien(es)	
(Firma y matrícula)	(Antefirma)	(Firma)	(Antefirma)

NOTAS IMPORTANTES:

1. LA TOTALIDAD DE LAS HOJAS QUE CONFORMEN LA PRESENTE ACTA, DEBERÁN CONTENER LA ANTEFIRMA DE LOS SERVIDORES QUE SUSCRIBEN AL FINAL DE LA MISMA.
2. EN EL CASO DE QUE SE PRESENTE CAMBIO DE PERSONAL, EL RESPONSABLE DE FORMALIZAR EL ACTA SERÁ EL SERVIDOR PÚBLICO QUE LLEGUE A OCUPAR EL "CARGO INDICADO"
3. EL PRESENTE FORMATO CONTIENE LO MÍNIMO INDISPENSABLE QUE DEBE CONTENER EL ACTA CIRCUNSTANCIADA, EL CUAL ÚNICAMENTE TIENE CARÁCTER ORIENTATIVO MÁS NO LIMITATIVO, PARA LAS ÁREAS RESPONSABLES DE SU ELABORACIÓN.



No.	Dato	Anotar
1	Nombre	Nombre completo del equipo principal
2	Servicio de ubicación final del equipo	Anotar el área específica dentro de la unidad donde será ubicado el bien
3	Equipos accesorios	Son todos los equipos acompañan al equipo principal para su funcionamiento Ejemplo: Un tomógrafo se acompaña de una estación de trabajo, inyector de medio de contraste, impresora de placas, etc., siendo estos últimos equipos accesorios
4	Nombre	Nombre de todos los equipos accesorios
5	Proceso de adquisición	Número de licitación o adjudicación
6	Contrato Número	Número de contrato que ampara la adquisición del bien recibido
7	Fincado a la empresa	Nombre completo de la empresa adjudicada
8	Domicilio de la empresa	Dirección oficial completa de la empresa adjudicada
9	Teléfono de la empresa	Número telefónico oficial de la empresa
10	Correo electrónico de la empresa	Correo electrónico oficial de la empresa
11	Observaciones	Consignar cualquier situación que por obligación de los responsables deba reportarse
12	Los C. _____ y C. _____	Nombre(s) de él(los) responsable(s) de verificar el acto de entrega recepción
13	Personal operativo	Se refiere a la categoría del personal que tomó la capacitación
14	No. de capacitados	Número de personas que tomaron de principio a fin la capacitación del manejo del equipo, de acuerdo a su categoría y profesionalidad
15	Fecha	Fecha de inicio y término de capacitación, según sea el caso de cada categoría
16	Título	Nombre del manual, el cual generalmente coincide con el nombre del equipo para el cual fue diseñado
17	Referencia	Número que otorga el fabricante al manual
18	Anexos	Número de anexos (en caso de que el manual cuente con ellos)
19	Tipo	Especificar a quien va dirigido el manual, por ejemplo: usuario, área médica o administrativa, servicio, mantenimiento, lista de partes, diagramas, etc.
20	Idioma	Especificar el(los) idiomas del manual, por ejemplo: español, inglés y francés, etc.
21	Responsable de Ingeniería Biomédica (en caso de ser requerido)	Se convocará al responsable de Ingeniería Biomédica en caso de requerir asesoría técnica especializada

ANEXOS
DIVISION DE CONTRATOS



ANEXO No. 1.8 Acta Administrativa Circunstanciada de Rechazo de Bienes de Inversión

En la Ciudad de _____, siendo las _____ horas del día: _____ del mes: _____ del año _____, en el domicilio de _____ se levanta la presente Acta para hacer constar la RECEPCIÓN DEL(LOS) BIEN(ES) con las siguientes especificaciones:

Equipo						
Nombre	Marca	Modelo	Número serie	Cantidad	Clave SAI	Clave PREI

De cual se cuenta con la siguiente información adicional:

Unidad Destino	Delegación
Nombre de la empresa	
Dirección de la empresa	
Teléfono	Correo electrónico de la empresa
Procedimiento de adquisición No.	Contrato No.

El motivo del rechazo obedece a las siguientes razones que a continuación se exponen:

Se levanta la presente acta y se hace constar que el(los) bien(s) descrito(s) fue(ron) regresado(s) íntegramente al proveedor.

Se establece el compromiso por parte del proveedor para la nueva fecha de entrega del(os) bien(es) el día _____ del mes de _____ del año _____, siempre y cuando la nueva fecha se encuentre dentro del plazo establecido en la cláusula correspondiente para la entrega recepción del bien.

No habiendo otro asunto que hacer constar, se levanta la presente a las _____ horas del día de su inicio, firmando la presente al calce y al margen en original, los que intervinieron en el presente evento y que se encuentran debidamente facultados para contraer las obligaciones que de éste se deriven, quedando el original en poder del Administrador de la Unidad de Destino Final del(os) bien(es) para el expediente respectivo y hace entrega de una copia al proveedor, y se procede a enviar otra copia al Administrador del Contrato, al Área Adquirente para su conocimiento y para los efectos legales y administrativos correspondientes, así como a la Coordinación Normativa de nivel central que en su caso, haya participado como área técnica de acuerdo al contrato de que se trate para su conocimiento.



904

FIRMANTES


Unidad Médica		(Se deberá indicar la Unidad Médica destino de los bienes)	
Administrador del Contrato		Director o Administrador o Responsable Administrativo del Control de Bienes de la Unidad de Destino Final del(os) bien(es)	
(Firma y matrícula)	(Antefirma)	(Firma y matrícula)	(Antefirma)
Responsable del área usuaria del(os) bien(es)		Responsable del área de Conservación de la Unidad de Destino Final del(os) bien(es)	
(Firma y matrícula)	(Antefirma)	(Firma y matrícula)	(Antefirma)
Responsable de Ingeniería Biomédica (en caso de ser requerido)		Representante(s) Legal del Proveedor asignado y facultado para la entrega del(os) bien(es)	
(Firma y matrícula)	(Antefirma)	(Firma)	(Antefirma)

NOTAS IMPORTANTES:

- LA TOTALIDAD DE LAS HOJAS QUE CONFORMEN LA PRESENTE ACTA, DEBERÁN CONTENER LA ANTEFIRMA DE LOS SERVIDORES QUE SUSCRIBEN AL FINAL DE LA MISMA.
- EN EL CASO DE QUE SE PRESENTE CAMBIO DE PERSONAL, EL RESPONSABLE DE FORMALIZAR EL ACTA SERÁ EL SERVIDOR PÚBLICO QUE LLEGUE A OCUPAR EL "CARGO INDICADO"
- EL PRESENTE FORMATO CONTIENE LO MÍNIMO INDISPENSABLE QUE DEBE CONTENER EL ACTA CIRCUNSTANCIADA, EL CUAL ÚNICAMENTE TIENE CARÁCTER ORIENTATIVO MÁS NO LIMITATIVO, PARA LAS ÁREAS RESPONSABLES DE SU ELABORACIÓN.
- SE DEBERÁ DAR AVISO AL ADMINISTRADOR DE CONTRATO, ANEXANDO UNA COPIA SIMPLE DEL ACTA.

ANEXOS

DIVISION DE CONTRATOS



905

Acta Administrativa Circunstanciada de Rechazo de Bienes de Inversión

Instructivo de llenado Acta Administrativa Circunstanciada de Rechazo de Bienes de Inversión.

En la Ciudad de _____, siendo las _____ horas del día: _____ del mes: _____ del año _____, en el domicilio de _____ se levanta la presente Acta para hacer constar la RECEPCIÓN DEL(LOS) BIEN(ES) con las siguientes especificaciones:

Equipo						
Nombre 1	Marca 4	Modelo 5	Numero serie 6	Cantidad 7	Clave SAI	Clave PREI

De cual se cuenta con la siguiente información adicional:

Unidad o UMAE destino 2	Delegación 3
Nombre de la empresa 8	
Dirección de la empresa 9	
Teléfono de la empresa 10	Correo electrónico de la empresa 11
Procedimiento de adquisición No. 12	Contrato No. 13

El motivo del rechazo obedece a las siguientes razones que a continuación se exponen:

Se levanta la presente acta y se hace constar que el(los) bien(s) descrito(s) fue(ron) regresado(s) íntegramente al proveedor.

Se establece el compromiso por parte del proveedor para la nueva fecha de entrega del(os) bien(es) el día _____ del mes de _____ del año _____, siempre y cuando la nueva fecha se encuentre dentro del plazo establecido en la cláusula correspondiente para la entrega recepción del bien.
No habiendo otro asunto que hacer constar, siendo las _____ horas del día de su inicio, firmando la presente al calce y al margen en original, los que intervinieron en el presente evento y que se encuentran debidamente facultados para contraer las obligaciones que de éste se deriven, quedando el original en



906

poder del Administrador de la Unidad de Destino Final del(os) bien(es) para el expediente respectivo y hace entrega de una copia al proveedor, y se procede a enviar otra copia al Administrador del Contrato, al Área Adquirente para su conocimiento y para los efectos legales y administrativos correspondientes, así como a la Coordinación Normativa de nivel central que en su caso, haya participado como área técnica de acuerdo al contrato de que se trate para su conocimiento.


FIRMANTES

Unidad Médica		(Se deberá indicar la Unidad Médica destino de los bienes)	
Administrador del Contrato		Director o Administrador o Responsable Administrativo del Control de Bienes de la Unidad de Destino Final del(os) bien(es)	
(Firma y matrícula)	(Antefirma)	(Firma y matrícula)	(Antefirma)
Responsable del área usuaria del(os) bien(es)		Responsable del área de Conservación de la Unidad de Destino Final del(os) bien(es)	
(Firma y matrícula)	(Antefirma)	(Firma y matrícula)	(Antefirma)
Responsable de Ingeniería Biomédica (en caso de ser requerido)		Representante(s) Legal del Proveedor asignado y facultado para la entrega del(os) bien(es)	
(Firma y matrícula)	(Antefirma)	(Firma)	(Antefirma)

NOTAS IMPORTANTES:

1. LA TOTALIDAD DE LAS HOJAS QUE CONFORMEN LA PRESENTE ACTA, DEBERÁN CONTENER LA ANTEFIRMA DE LOS SERVIDORES QUE SUSCRIBEN AL FINAL DE LA MISMA.
2. EN EL CASO DE QUE SE PRESENTE CAMBIO DE PERSONAL, EL RESPONSABLE DE FORMALIZAR EL ACTA SERÁ EL SERVIDOR PÚBLICO QUE LLEGUE A OCUPAR EL "CARGO INDICADO"
3. EL PRESENTE FORMATO CONTIENE LO MÍNIMO INDISPENSABLE QUE DEBE CONTENER EL ACTA CIRCUNSTANCIADA, EL CUAL ÚNICAMENTE TIENE CARÁCTER ORIENTATIVO MÁS NO LIMITATIVO, PARA LAS ÁREAS RESPONSABLES DE SU ELABORACIÓN.
4. SE DEBERÁ DAR AVISO AL ADMINISTRADOR DE CONTRATO, ANEXANDO UNA COPIA SIMPLE DEL ACTA.

ANEXOS
DIVISION DE CONTRATOS



907

No.	Dato	Anotar
1	Nombre	Nombre completo de equipo que se rechaza en este acto.
2	Unidad o UMAE Destino	Nombre de la Unidad Médica delegacional o la Unidad Médica de Alta Especialidad en que se elabora el acta.
3	Delegación	Delegación a la que pertenece la Unidad Médica.
4	Marca	Marca del equipo
5	Modelo	Modelo del equipo
6	No. de Serie	Número de serie del equipo
7	Cantidad	Número de equipos que en el acto se entregan.
8	Nombre de la empresa	Nombre completo de la empresa adjudicada.
9	Dirección de la empresa	Dirección de la empresa con código postal.
10	Teléfono de la empresa	Teléfono fijo de la empresa.
11	Correo electrónico de la empresa	Correo electrónico oficial de la empresa.
12	Procedimiento de adquisición	Número de licitación o adjudicación.
13	Contrato no.	Número contrato que contempla la adquisición del bien recibido.
14	Responsable de Ingeniería Biomédica (en caso de ser requerido)	Se convocará al Responsable de Ingeniería Biomédica en caso de requerir asesoría técnica especializada



03/10/2017



INSTITUTO MEXICANO DEL SEGURO SOCIAL
DIRECCIÓN DE ADMINISTRACIÓN
UNIDAD DE ADQUISICIONES E INFRAESTRUCTURA
COORDINACIÓN DE ADQUISICIÓN DE BIENES Y
CONTRATACIÓN DE SERVICIOS
COORDINACIÓN TÉCNICA DE PLANEACIÓN Y CONTRATOS

Contrato Número
17BI0255

ANEXO 4 (CUATRO)


"GARANTÍA DE LOS BIENES Y PROPUESTA ECONÓMICA"

ANEXOS
DIVISION DE CONTRATOS

EL PRESENTE ANEXO CONSTA DE 6 HOJAS INCLUYENDO ESTA CARÁTULA

DIVISIÓN DE CONTRATOS
NIVEL CENTRAL





Vanguardia, experiencia y servicio en equipo de radiología y diagnóstico

Radiología y Electrónica de México, S.A. de C.V.
 Calzada de Tlalpan 4892, Tlalpan 14000, México D.F.
 Tels. (55) 5513 9859, (55) 5513 2705, (55) 5655 1485.
 Lada sin costo: 01 (800) 847 3672.
 www.remsamexico.com

ANEXO No. 1.6
Criterios de Evaluación Técnico Administrativa

LICITACIÓN:	LA-019GYR040-E8-2017	FECHA:	06 SEPTIEMBRE DEL 2017
NOMBRE O RAZÓN SOCIAL DEL LICITANTE	RADIOLOGIA Y ELECTRÓNICA DE MÉXICO S.A. DE C.V.		
DOMICILIO	CALZADA DE TLALPAN 4892 COL. TLALPAN DEL TLALPAN. MÉXICO D.F. C.P. 14000		
R.F.C.	REIM8810176J7		
TELÉFONO Y FAX	55139959/55132705		
CORREO ELECTRÓNICO	ventas@remsamexico.com		

	Declaración fiscal 2016 y Declaración Fiscal provisional Julio 2017	2 Sucesales y 1 centro de servicio	No aplica	No aplica	Partida 19: 48 Meses de garantía. Partida 34, 35, 36, 37, 42: 36 Meses de garantía	356	2011	Equipo de Mastografía Marca IMS	Liberación de Fianza	19,42
1								Mastógrafo Digital de Campo Completo	Acta Administrativa y Remisión del pedido	19,42
2						12B10178	2012	Mastógrafo Digital de Campo Completo	Acta Administrativa y Remisión del pedido	19,42
3						15B10668	2015	Mastógrafo Digital de Campo Completo	Acta Administrativa y Remisión del pedido	19,42
4						4200032494	2010	Mastógrafo Digital de Campo Completo	Orden de entrega 007	19,42
5						Contrato de compra venta a FUCAM	2010	Mastógrafo Digital de Campo Completo	Orden de entrega	19,42

SE CANCELAN DATOS PERSONALES DE PERSONA(S) FÍSICAS IDENTIFICABLE(S) TALES COMO: CORREO ELECTRÓNICO, POR CONSIDERARSE INFORMACIÓN CUYA DIFUSIÓN PUEDE AFECTAR A LA ESFERA PRIVADA DE LA MISMA, DE CONFORMIDAD CON LO ESTABLECIDO EN LOS ARTÍCULOS 113 FRACCIÓN I Y 118 DE LA LEY FEDERAL DE TRANSPARENCIA Y ACCESO A LA INFORMACIÓN PÚBLICA. D.O.F. 09-mayo-2016

ALFONSO
 DIRECCION DE CONTRATOS



Remsa

Vanguardia, experiencia y servicio en equipo de radiología y diagnóstico

Radiología y Electrónica de México, S.A. de C.V.
 Calzada de Tlalpan 4892, Tlalpan 14000, México D.F.
 Tels. (55) 5513 9959, (55) 5513 2705, (55) 5655 1485.
 Lada sin costo: 01 (800) 847 3672.
www.remsonline.com

6	D16E011	2016	Mastografía digital de Campo Completo con esterotaxia, unidad radiológica para Ultrasonógrafo Intermedio con transductor lineal	Acta administrativa circunstanciada y Remisión	19, 34, 35, 36, 37
7	R065-16	2016	Ultrasonido marca Esaote. Mastógrafo Marca: IMS	Factura	19, 34, 35, 36, 37
8	11 EQ	2014	Mastógrafo Digital de Campo Completo Mastógrafo Analogo	Orden de entrega No. 626	19, 42
9	Contrato de compra venta con Soluciones especializadas en Salud	2013	Mastografía Analógica	Factura	19, 42
10	Contrato compra venta con Jose Rey Rodas SRFMSG 04/2/2012	2011	Equipo de ultrasonido portátil	Orden de trabajo	34, 35, 36, 37
11	SSEP-6/2013	2012	Ultrasonógrafo de alta resolución Unidad portátil para ultrasonografía	Orden de entrega No. 266	34, 35, 36, 37
12	016/2014	2013	Ultrasonido obstétrico	Remisión de entrega	34, 35, 36, 37
13	15B10508	2014	Ultrasonido Gineco-Obstétrico de segundo nivel	Orden y remisión de entrega	34, 35, 36, 37
14	IEC-DRM-024-12	2015	Unidad de ultrasonido digital doppler color	Acta administrativa circunstanciada y Remisión	34, 35, 36, 37
15	CGADM/CC-1245/2013	2012	Ultrasonido digital doppler color	Escrito de liberación de fianza	34, 35, 36, 37
16	SSEP-LPN-012/2013	2013	Ultrasonido digital doppler color	Escrito de liberación de fianzas	34, 35, 36, 37
17		2013	Unidad Portátil para ultrasonografía Doppler Color	Factura y acta entrega recepción	34, 35, 36, 37




Remsa

Vanguardia, experiencia y servicio en
equipo de radiología y diagnóstico

Radiología y Electrónica de México, S.A. de C.V.
Carzada de Tlalpan 4892, Tlalpan 14000, México D.F.
Tels. (55) 5513 9858, (55) 5513 2705, (55) 5655 1485.
Lado sin costo: 01 (800) 847 3672.
www.remsamexico.com

6	D16E011	2016	Mastografía digital de Campo Completo con estereotaxia, unidad radiológica para Ultrasonógrafo Intermedio con transductor lineal	Acta administrativa circunstanciada y Remisión	19, 34, 35, 36, 37
7	R065-16	2016	Ultrasonido marca Esaote. Mastógrafo Marca: IMS	Factura	19, 34, 35, 36, 37
8	11 EQ	2014	Mastógrafo Digital de Campo Completo Mastógrafo Análogo	Orden de entrega No. 626	19, 42
9	Contrato de compra venta con Soluciones especializadas en Salud	2013	Mastografía Analógica	Factura	19, 42
10	Contrato compra venta con Jose Ray Rodas SRPMSC 04/2/2012	2011	Equipo de ultrasonido portátil	Orden de trabajo	34, 35, 36, 37
11	SSEP-6/2013	2012	Ultrasonógrafo de alta resolución	Orden de entrega No. 266	34, 35, 36, 37
12	016/2014	2013	Unidad portátil para ultrasonografía	Remisión de entrega	34, 35, 36, 37
13	15B10508	2014	Ultrasonido obstétrico	Orden y remisión de entrega	34, 35, 36, 37
14	IEC-DRM-024-12	2015	Ultrasonido Gineco-Obstétrico de segundo nivel	Acta administrativa circunstanciada y Remisión	34, 35, 36, 37
15	CGADM/CC-1245/2013	2012	Unidad de ultrasonido digital doppler color	Escrito de liberación de fianza	34, 35, 36, 37
16	SSEP-LPN-012/2013	2013	Ultrasonido digital doppler color	Escrito de liberación de fianzas	34, 35, 36, 37
17		2013	Unidad Portátil para ultrasonografía Doppler Color	Factura y acta entrega recepción	34, 35, 36, 37





Vanguardia, experiencia y servicio en
equipo de radiología y diagnóstico

Radiología y Electrónica de México, S.A. de C.V.
Calzada de Tlalpan 4892, Tlalpan 14000, México D.F.
Tels. (55) 5513 8959, (55) 5513 2705, (55) 5655 1485.
Lada sin costo: 01 (800) 847 3672.
www.remsamexico.com

27				4500015750/2014	2014	Unidad radiológica y Fluoroscópica Digital con Telemando	Remisión de entrega y Factura	19, 42
28				CCV/R001-15	2015	Equipo de rayos X Arco en c	Factura	42
29				SFA/DGASG/RF/014/2014	2014	Equipo de Rayos X con fluoroscopia Ultrasonido	Orden de entrega	34, 35, 36, 37, 42
30				Contrato de compra venta con imágenes del Potosi	2016	Equipo de rayos x móvil	Factura	19, 42

Protesto lo necesario

Lic. Joseph Bruno Ruiz
Representante legal
Radiología y Electrónica de México S. A. de C. V.

Remsa

Vanguardia, experiencia y servicio en equipo de radiología y diagnóstico

Radiología y Electrónica de México, S.A. de C.V.
 Calzada de Tlalpan 4892, Tlalpan 14000, México D.F.
 Tels. (55) 5513 9659, (55) 5513 2705, (55) 5655 1485.
 Lada sin costo: 01 (800) 847 3872.
 www.remsumexico.com

**ANEXO No. 5
 PROPOSICIÓN ECONOMICA**

PROCEDIMIENTO PARTICIPANTE	LA-0195TR40-EX-2017	Radiología y Electrónica de México S.A. de C.V.	FECHA	69917				
Partida	PRB	DESCRIPCIÓN	Cantidad	PRECIO UNIV.	Formación y Desembolso Plazo cobrado: (Ejemplo de Computación)	Descuento	Presupuesto Unitario con Descuento	Importe Total (Importe sin IVA)
1	11529	531.655.0074.03.01 Ampliación sala manóscopio	3	34.400.000,00	0,00	0,00	34.400.000,00	0,00
2	48314	531.191.0089.03.01 Como todo con equipo completo para iluminación de	120	275.000,00	0,00	0,00	275.000,00	0,00
3	46392	531.632.0554.03.01 Central de monitoreo para múltiples cámaras (9 canales	9	2.495.678,00	0,00	0,00	2.495.678,00	0,00
4	46394	531.632.0554.03.01 Central de monitoreo para múltiples cámaras, cinco	8	2.483.951,44	0,00	0,00	2.483.951,44	0,00
5	46397	531.632.0554.03.01 Central de monitoreo para múltiples cámaras, diez	9	2.494.281,00	0,00	0,00	2.494.281,00	0,00
6	46371	531.632.0554.03.01 Central de monitoreo para múltiples cámaras, ocho	1	3.894.413,79	0,00	0,00	3.894.413,79	0,00
7	16394	531.632.0554.03.01 Central de monitoreo para múltiples cámaras, ocho	10	3.188.275,85	0,00	0,00	3.188.275,85	0,00
8	16378	531.252.0031.02.01 Ocas de calor radiante con tablero de control (con	153	147.282,11	0,00	0,00	147.282,11	0,00
9	11780	531.124.0251.03.01 Escaparilho inferior sin el diente cónico.	6	4.289.761,53	0,00	0,00	4.289.761,53	0,00
10	11713	531.164.0081.02.01 Escaparilho multicanal con microscopio.	329	33.904,33	0,00	0,00	33.904,33	0,00
11	12178	531.026.0022.01.01 Escaparilho de 32 canales.	11	400.859,29	0,00	0,00	400.859,29	0,00
12	11803	531.333.0317.01.01 Escaparilho de cuatro canales (con polarización	8	665.609,22	0,00	0,00	665.609,22	0,00
13	11802	531.333.0317.01.01 Escaparilho inferior para infra, controlado por	8	1.241.349,02	0,00	0,00	1.241.349,02	0,00
14	11824	531.407.0051.01.01 Incubadora de tejido.	16	195.970,32	0,00	0,00	195.970,32	0,00
15	15379	531.497.0051.01.01 Incubadora para medio líquido.	37	221.336,81	0,00	0,00	221.336,81	0,00
16	11843	531.497.0051.01.01 Incubadora para medio radiactivo de color naranja.	137	719.716,00	0,00	0,00	719.716,00	0,00
17	11838	531.500.0079.01.01 Cámara gaseosa eólica.	9	239.469,79	0,00	0,00	239.469,79	0,00
18	11824	531.502.0051.01.01 Cámara gaseosa neodermis.	6	800.533,34	0,00	0,00	800.533,34	0,00
19	20683	531.514.5100.01.01 Investigación capital de tiempo completo.	28	4.390.000,00	0,00	0,00	4.390.000,00	0,00
20	20683	531.514.5100.01.01 Investigación capital de tiempo completo.	16	538.145,00	0,00	0,00	538.145,00	0,00
21	20684	531.514.5100.01.01 Investigación capital de tiempo completo.	2	538.147,44	0,00	0,00	538.147,44	0,00
22	20684	531.514.5100.01.01 Investigación capital de tiempo completo.	1	510.097,23	0,00	0,00	510.097,23	0,00
23	20686	531.514.5100.01.01 Investigación capital de tiempo completo.	14	859.406,91	0,00	0,00	859.406,91	0,00
24	20688	531.514.5100.01.01 Investigación capital de tiempo completo.	11	788.444,84	0,00	0,00	788.444,84	0,00
25	20670	531.514.5100.01.01 Investigación capital de tiempo completo.	3	648.531,72	0,00	0,00	648.531,72	0,00
26	20689	531.514.5100.01.01 Investigación capital de tiempo completo.	21	423.039,00	0,00	0,00	423.039,00	0,00
27	20680	531.514.5100.01.01 Investigación capital de tiempo completo.	14	129.995,06	0,00	0,00	129.995,06	0,00
28	12950	531.524.0024.02.01 Microscopio para ultrasonido.	2	2.520.773,31	0,00	0,00	2.520.773,31	0,00
29	12956	531.524.0024.02.01 Microscopio para ultrasonido.	7	2.062.724,56	0,00	0,00	2.062.724,56	0,00
30	12958	531.524.0024.02.01 Microscopio para ultrasonido.	390	184.070,00	0,00	0,00	184.070,00	0,00
31	12949	531.524.0024.02.01 Microscopio para ultrasonido.	42	132.205,50	0,00	0,00	132.205,50	0,00
32	12940	531.524.0024.02.01 Microscopio para ultrasonido.	9	238.881,63	0,00	0,00	238.881,63	0,00
33	11787	531.327.0022.01.01 Sistema de monitoreo electrocardiográfico continuo y	12	445.940,44	0,00	0,00	445.940,44	0,00
34	15418	531.324.0051.01.01 Ultrasonografía avanzada.	25	2.037.280,17	0,00	0,00	2.037.280,17	0,00
35	15419	531.324.0051.01.01 Ultrasonografía avanzada.	32	1.000.740,34	0,00	0,00	1.000.740,34	0,00
36	15420	531.324.0051.01.01 Ultrasonografía avanzada.	17	555.160,00	0,00	0,00	555.160,00	0,00
37	15414	531.324.0051.01.01 Ultrasonografía avanzada.	12	2.062.724,56	0,00	0,00	2.062.724,56	0,00
38	15415	531.324.0051.01.01 Ultrasonografía avanzada.	9	1.298.439,54	0,00	0,00	1.298.439,54	0,00
39	11705	531.053.0027.01.01 Unidad de anestesia para sala	3	1.298.439,54	0,00	0,00	1.298.439,54	0,00
40	11706	531.053.0027.01.01 Unidad de anestesia para sala	3	1.298.439,54	0,00	0,00	1.298.439,54	0,00
41	11707	531.053.0027.01.01 Unidad de anestesia para sala	3	1.298.439,54	0,00	0,00	1.298.439,54	0,00
42	20689	531.245.0051.02.01 Unidad de electrocardiografía (de uso	37	719.742,24	0,00	0,00	719.742,24	0,00
43	11823	531.341.0051.01.01 Unidad de electrocardiografía	34	957.377,33	0,00	0,00	957.377,33	0,00
44	11824	531.341.0051.01.01 Unidad de electrocardiografía	34	2.103.051,11	0,00	0,00	2.103.051,11	0,00
45	12483	531.187.0024.01.01 Ventilador adulto-pediatrico	60	373.897,24	0,00	0,00	373.897,24	0,00
TOTAL								34.701.292,41

076

**ANEXOS
 DIVISION DE CONTRATOS**

2607

[Handwritten signature and scribbles]

[Handwritten signature: R. d. S. P.]



