



INSTITUTO MEXICANO DEL SEGURO SOCIAL
 DIRECCIÓN DE ADMINISTRACIÓN
 UNIDAD DE ADQUISICIONES E INFRAESTRUCTURA
 COORDINACIÓN DE ADQUISICIÓN DE BIENES Y
 CONTRATACIÓN DE SERVICIOS

CONTRATO DE ADQUISICIÓN DE BIENES
NÚMERO 17BI0255
HOJA 1 DE 1

ACUERDO DEL CIAS	N/A	SESIÓN DEL CIAS	N/A
PROCEDIMIENTO DE CONTRATACIÓN	LICITACIÓN PÚBLICA INTERNACIONAL BAJO LA COBERTURA DE LOS TRATADOS DE LIBRE COMERCIO CON CAPITULO DE COMPRAS GUBERNAMENTALES ELECTRONICA NUMERO LA-0190YR040-EB-2017		
FUNDAMENTO	ARTICULO 134 DE LA CONSTITUCIÓN POLITICA DE LOS ESTADOS UNIDOS MEXICANOS, Y DE CONFORMIDAD CON LOS ARTICULOS 26, 26 FRACCIÓN I, 26 BIS FRACCIÓN II, 26 TER, 27, 28, FRACCIÓN II, 29, 30, 32, 33, 33 BIS, 34, 35, 36, 36 BIS, FRACCIÓN I Y 46, DE LA LAASSP, EL REGLAMENTO Y DEMÁS DISPOSICIONES APLICABLES EN LA MATERIA.		
FECHA DE FALLO	DÍA	MES	AÑO
	02	OCTUBRE	2017

VIGENCIA DEL CONTRATO			
DEL	DÍA	MES	AÑO
17	OCTUBRE	2017	2017
HASTA	DÍA	MES	AÑO
31	DICIEMBRE	2017	2017
TIPO DE CONTRATO			
OFICIO DE LIBERACIÓN DE INVERSIÓN			
CERRADO (X)	PARA CUBRIR LAS EROGACIONES QUE SE DERIVEN DEL PRESENTE CONTRATO, CUENTA CON RECURSOS DISPONIBLES SUFICIENTES, NO COMPROMETIDOS, DE ACUERDO AL (LOS) OFICIO(S) DE LIBERACIÓN DE INVERSIÓN (OLI), MISMO(S) QUE SE AGREGAN(AN) AL PRESENTE CONTRATO COMO ANEXO 1 (UNO).		
ABIERTO ()			

PROVEEDOR	RADIOLOGÍA Y ELECTRÓNICA DE MÉXICO, S.A. DE C.V.		RFC	REMB810176J7	REGISTRO PATRONAL IMSS	Y60 12556 10 3
DOMICILIO (Artículo 49 "PLAASSP")	CALZADA DE TLALPAN NÚMERO 4892, COLONIA TLALPAN CENTRO, CÓDIGO POSTAL 14000 DELEGACIÓN TLALPAN, CIUDAD DE MÉXICO.					
TELÉFONO(S)	55 5513 9959	FAX	N/D	CORREO ELECTRÓNICO	www.remsanmexico.com	
ESCRITURA PÚBLICA	51,846	FECHA ESCRITURA PÚBLICA	17 de octubre de 1988	NOTARIO PÚBLICO	LICENCIADO GERARDO CORREA ETCHEGARAY	
NOTARÍA PÚBLICA	89 DEL DISTRITO FEDERAL	FOLIO MERCANTIL	113854			
DE ACUERDO CON SUS ESTATUTOS, SU OBJETO SOCIAL CONSISTE ENTRE OTRAS ACTIVIDADES, EN	LA ELABORACIÓN, TRANSFORMACIÓN, COMPRA, VENTA, DISTRIBUCIÓN, IMPORTACIÓN, EXPORTACIÓN Y COMERCIO EN GENERAL DE TODA CLASE DE APARATOS, EQUIPOS, REFACCIONES, INSTRUMENTAL MÉDICO QUIRÚRGICO Y ACCESORIOS PARA HOSPITALES, CLÍNICAS Y LABORATORIOS, ASÍ COMO LOS PRODUCTOS NECESARIOS PARA SU ELABORACIÓN, ASÍ COMO EL PROYECTO E INSTALACIÓN DE EQUIPO Y CONSTRUCCIÓN DE PLANTAS Y LABORATORIOS NECESARIOS PARA EL DESARROLLO DE SUS OBJETOS.					
NOMBRE DEL APODERADO LEGAL	JOSEPH BRUNO RUIZ	ESCRITURA PÚBLICA	26,575	FECHA ESCRITURA PÚBLICA	26 DE FEBRERO DE 2010	
NOTARIO PÚBLICO	LICENCIADO EFRAIN MARTIN VIRUES Y LAZOS	NOTARÍA PÚBLICA	214 DEL DISTRITO FEDERAL	FOLIO MERCANTIL	N/D	
FECHA DE ENTREGA DE LOS BIENES	LA FECHA MÁXIMA DE ENTREGA DE LOS BIENES A ENTERA SATISFACCIÓN DE "EL INSTITUTO" SERÁ DE 90 (NOVENTA) DÍAS NATURALES CONTADOS A PARTIR DEL DÍA NATURAL SIGUIENTE AL ACTO DE COMUNICACIÓN DE FALLO.	LUGAR ENTREGA DE LOS BIENES	EL LUGAR DE ENTREGA DE LOS BIENES A ENTERA SATISFACCIÓN DE "EL INSTITUTO", SERÁN LOS SEÑALADOS EN LA "GUÍA DE DISTRIBUCIÓN Y ADMINISTRADORES DE CONTRATO" QUE SE AGREGA AL PRESENTE CONTRATO COMO ANEXO 3 (TRES)			

OBJETO DEL CONTRATO	IMPORTE SIN IVA
ADQUISICIÓN DE EQUIPO MÉDICO PARA CUBRIR LAS NECESIDADES DEL PROGRAMA DE SUSTITUCIÓN DE EQUIPO MÉDICO EN UNIDADES DE LOS TRES NIVELES DE ATENCIÓN A LA SALUD DEL IMSS 2017, CUYAS CARACTERÍSTICAS, ESPECIFICACIONES Y CANTIDADES SE DESCRIBEN EN LOS ANEXOS 2 (DOS), 3 (TRES) Y 4 (CUATRO) DE ESTE CONTRATO.	\$1,619,637.74 (UN MILLÓN SEISCIENTOS DIECINUEVE MIL SEISCIENTOS TREINTA Y SIETE PESOS 74/100 M.N.)

"EL INSTITUTO" INSTITUTO MEXICANO DEL SEGURO SOCIAL JOSÉ ROBERTO FLORES BAÑUELOS Apoderado Legal	"EL PROVEEDOR" RADIOLOGÍA Y ELECTRÓNICA DE MÉXICO, S.A. DE C.V. JOSEPH BRUNO RUIZ Apoderado Legal
---	--

Este instrumento jurídico fue elaborado de conformidad con los documentos proporcionados por la División Contratante, correspondientes al procedimiento de contratación que se señala.

LAS DECLARACIONES Y CLÁUSULAS DEL PRESENTE CONTRATO APARECEN AL REVERSO

17/10/2017
 J. Bañuelos




INSTITUTO MEXICANO DEL SEGURO SOCIAL
DIRECCIÓN DE ADMINISTRACIÓN
UNIDAD DE ADQUISICIONES E INFRAESTRUCTURA
COORDINACIÓN DE ADQUISICIÓN DE BIENES Y
CONTRATACIÓN DE SERVICIOS
COORDINACIÓN TÉCNICA DE PLANEACIÓN Y CONTRATOS

Contrato Número
17BI0255



ANEXO 1 (UNO)

“OFICIO(S) DE LIBERACIÓN DE INVERSIÓN (OLI)”



EL PRESENTE ANEXO CONSTA DE 2 HOJAS INCLUYENDO ESTA CARÁTULA

DIVISIÓN DE CONTRATOS
NIVEL CENTRAL





Lic. David Baca Grande
Coordinador de Planeación de Infraestructura Médica

Presente

Ciudad de México, a 27 de Julio de 2017

Oficio de solicitud del área requirente: 06530161233/000/837, 0252 y 0653011200/1424
La Coordinación de Planeación de Infraestructura Médica, solicita transferencia compensada de recursos entre diversos Programas y Proyectos de Inversión, así como la emisión de un Oficio de Liberación de Inversión por un importe de \$59,081,125.00; referidos al presupuesto 2017 del programa Equipo Médico, para la adquisición de 25 bienes, correspondientes a la carta señalada a continuación.

Capítulo: Equipamiento

Oficio de Liberación de Inversión 2017

No.065301/653000/SEPO/SMH7/ 329 / 1665

Descripción de Cartera del Programa y Proyecto de Inversión (PPI) de la SHCP
Nombre de Cartera: Programa de sustitución de equipos médico en Unidades de los tres niveles de atención a la salud del IMSS, 2017.
Clave de cartera: 1850GYR091
No. de solicitud: 80089
Unidad Responsable: GYR
Programa presupuestado: K029
Fuente financiamiento: 4
Importe del calendario fiscal: 2,489,500,002.00
Localización geográfica: No distribuido geográficamente

Información del HCT del IMSS
Tipo OLI: Adquisición
Proyecto PREI: 16090024
Acuerdos: ACDO.ASS.HCT.010517/104.P.DF
ACDO.ASS.HCT.280916/255.P.DF
Asignación presupuestaria: 2,209,826,485.40
Nombre del PPI: Equipo Médico

Autorización de asignación del Oficio de Liberación de Inversión (OLI) 2017

Se emite el presente OLI de conformidad a los artículos 35 y 48 de la Ley Federal de Presupuesto y Responsabilidad Hacendaria; 156 fracción II y 156 A de su Reglamento; 25 y 45 de la Ley de Adquisiciones, Arrendamientos y Servicios del Sector Público, el numeral 8.1.2.1 del Manual de Organización de la Dirección de Finanzas y el oficio circular 069001670000/837, signado por el entonces Coordinador de Presupuesto e Información Programática en agosto de 2013, lo anterior para dar inicio las gestiones de Adquisición de Equipamiento del Programa de Inversión Física 2017.

Unidad Responsable del Gasto (URG): 09 Nive Central
Número de bienes: 25
Monto original con IVA: \$59,081,125.00

(cincuenta y nueve millones ochenta y un mil ciento veinticinco pesos 00/100 m.n.)

Por tanto, el monto señalado se ha registrado en el Sistema Financiero PREI Milenium para que la URG inicie los procesos de adquisición conforme al Anexo 1 que se adjunta, y con base en los artículos 6 y 66 del Reglamento Interior del Instituto Mexicano del Seguro Social (IMSS) y el numeral 7.1.20 de la Norma Presupuestaria del IMSS.

Atentamente,
El Coordinador

[Handwritten signature]
Jose David Méndez Santa Cruz

ANEXOS
DIVISION DE CONTRATOS



DIRECCIÓN DE FINANZAS
UNIDAD DE OPERACIÓN FINANCIERA
COORDINACIÓN DE PRESUPUESTO E INFORMACIÓN PROGRAMÁTICA

Anexo 1 Equipamiento 2017

Clave de Cartera SHCP : 1650GYR0091
No. solicitud de SHCP : 50083

No. de programa o proyecto PREI : 16090024
Cuenta contable PREI: 13360109

OLI No.: 329 / 1665

Programa de sustitución de equipo médico en unidades de los tres niveles de atención a la salud del IMSS, 2017.

Clave COG	Nombre de clave COG	ID de Transac.	ID de Solicitud	CUR	Nombre de la Unidad	PREI Millenium Presupuesto del Destino del Bien			PREI			PREI Millenium Central de Compras		Monto autorizados									
						Municipio / Estado	Ubicación	UI	Centro de Costo	ESP	DIF	VAR	ID de Artículo	Descripción	URG	URG	UI	Centro de Costo	Período Prial	No. de bienes	Presde Unitario con IVA	Importe Total con IVA	
53101	Equipo médico y de laboratorio	12320924	0000168840	3311	M. H. GRAL REGIONAL NÚM.1	PUBLICO DE JUAR	12020005	120501	200200	531-924	0031	03	01	16418	EQUIP	09	09530007	095001	290000	2017M09	1	2,363,245.00	2,363,245.00
53101	Equipo médico y de laboratorio	12320925	0000168815	3311	M. H. G.R. 196	ECATEPEC	15540005	150502	200200	531-924	0031	03	01	16418	EQUIP	09	09530007	095001	290000	2017M09	1	2,363,245.00	2,363,245.00
53101	Equipo médico y de laboratorio	12320926	0000168845	3311	GSS HOSPITAL TEMPORAL	MORELIA MICH	17030001	170502	200200	531-924	0031	03	01	16418	EQUIP	09	09530007	095001	290000	2017M09	1	2,363,245.00	2,363,245.00
53101	Equipo médico y de laboratorio	12320927	0000168808	3311	M. HOSP GRAL R. Y U.L.M.A.A. 1	QUERETARO, QRO	23010001	230501	200200	531-924	0031	03	01	16418	EQUIP	09	09530007	095001	290000	2017M09	1	2,363,245.00	2,363,245.00
53101	Equipo médico y de laboratorio	12320928	0000168850	3311	H.G.R. N° 17	BENITO JUAREZ	24070025	240301	200200	531-924	0031	03	01	16418	EQUIP	09	09530007	095001	290000	2017M09	3	2,363,245.00	7,089,735.00
53101	Equipo médico y de laboratorio	12320929	0000168739	3311	H.G.Z. N°1	TLAXCALA	30010003	300101	200200	531-924	0031	03	01	16418	EQUIP	09	09530007	095001	290000	2017M09	1	2,363,245.00	2,363,245.00
53101	Equipo médico y de laboratorio	12320930	0000168651	3311	H.G.Z. N°1	AGUASCALIENTES	01010001	010101	200200	531-924	0031	03	01	16418	EQUIP	09	09530007	095001	290000	2017M09	1	2,363,245.00	2,363,245.00
53101	Equipo médico y de laboratorio	12320931	0000168915	3311	H.G.Z. N° 30 Y TEATRO	MEXICALI	02010001	020101	200200	531-924	0031	03	01	16418	EQUIP	09	09530007	095001	290000	2017M09	1	2,363,245.00	2,363,245.00
53101	Equipo médico y de laboratorio	12320932	0000168476	3311	H.G.R. N° 20	TIJUANA, B.C.	02050007	020501	200200	531-924	0031	03	01	16418	EQUIP	09	09530007	095001	290000	2017M09	1	2,363,245.00	2,363,245.00
53101	Equipo médico y de laboratorio	12320933	0000168817	3311	H.G.R. / U.L.M.A.A. N° 66	JUARD JUAREZ CH	08100046	080501	200200	531-924	0031	03	01	16418	EQUIP	09	09530007	095001	290000	2017M09	1	2,363,245.00	2,363,245.00
53101	Equipo médico y de laboratorio	12320934	0000165039	3311	M. H. ESPECIALIDADES	AZCAPOTZALCO	36A10003	361901	200200	531-924	0031	03	01	16418	EQUIP	09	09530007	095001	290000	2017M09	1	2,363,245.00	2,363,245.00
53101	Equipo médico y de laboratorio	12320935	0000168652	3311	M. H. ESPECIALIDADES -15 SEPT.	CUAUHTEHOC	37B80007	371802	200200	531-924	0031	03	01	16418	EQUIP	09	09530007	095001	290000	2017M09	4	2,363,245.00	9,452,960.00
53101	Equipo médico y de laboratorio	12320936	0000168477	3311	M. H. ESPECIALIDADES -OBLATOS-	HUADALAJARA, JA	14A60003	141901	200200	531-924	0031	03	01	16418	EQUIP	09	09530007	095001	290000	2017M09	1	2,363,245.00	2,363,245.00
53101	Equipo médico y de laboratorio	12320937	0000168476	3311	CORU TORREÓN/UMAE HE N° 71. GE	TORREON	05080015	051801	200200	531-924	0031	03	01	16418	EQUIP	09	09530007	095001	290000	2017M09	1	2,363,245.00	2,363,245.00
53101	Equipo médico y de laboratorio	12320938	0000168953	3311	M. H. ESPECIALIDADES CMN	PUEBLA	22010001	221901	200200	531-924	0031	03	01	16418	EQUIP	09	09530007	095001	290000	2017M09	1	2,363,245.00	2,363,245.00
53101	Equipo médico y de laboratorio	12320939	0000168479	3311	M. H. ESPECIALIDADES NÚM 1	LEÓN, GTO.	11A10001	111901	200200	531-924	0031	03	01	16418	EQUIP	09	09530007	095001	290000	2017M09	1	2,363,245.00	2,363,245.00
53101	Equipo médico y de laboratorio	12320940	0000168654	3311	M. H. ESPECIALIDADES 14	VERACRUZ	31120001	311901	200200	531-924	0031	03	01	16418	EQUIP	09	09530007	095001	290000	2017M09	1	2,363,245.00	2,363,245.00
53101	Equipo médico y de laboratorio	12320941	0000168100	3311	M. OBLATOS H. PEDIMATRIA	HUADALAJARA, JA	14A50001	141101	200200	531-924	0031	03	01	16418	EQUIP	09	09530007	095001	290000	2017M09	2	2,363,245.00	4,726,490.00
53101	Equipo médico y de laboratorio	12320942	0000168855	3311	HOSP GRAL. DR. GAUDUENCIO	AZCAPOTZALCO	36A10001	361701	200200	531-924	0031	03	01	16418	EQUIP	09	09530007	095001	290000	2017M09	1	2,363,245.00	2,363,245.00
TOTAL:															28	44,501,955.00	59,081,128.00						





INSTITUTO MEXICANO DEL SEGURO SOCIAL
DIRECCIÓN DE ADMINISTRACIÓN
UNIDAD DE ADQUISICIONES E INFRAESTRUCTURA
COORDINACIÓN DE ADQUISICIÓN DE BIENES Y
CONTRATACIÓN DE SERVICIOS
COORDINACIÓN TÉCNICA DE PLANEACIÓN Y CONTRATOS

Contrato Número
17BI0255

ANEXO 2 (DOS)

"CÉDULA DE DESCRIPCIÓN DE ARTÍCULO, TÉRMINOS Y
CONDICIONES"

ANEXOS
DIVISION DE CONTRATOS

EL PRESENTE ANEXO CONSTA DE 15 HOJAS INCLUYENDO ESTA CARÁTULA

DIVISIÓN DE CONTRATOS
NIVEL CENTRAL

10



Remsa

Vanguardia, experiencia y servicio en equipo de radiología y diagnóstico

Radiología y Electrónica de México, S.A. de C.V.
Calzada de Tlalpan 4892, Tlalpan 14000, México D.F.
Tels. (55) 5513 9859, (55) 5513 2705, (55) 5655 1485.
Lada sin costo: 01 (800) 847 3672.
www.remsamexico.com

México D. F. a 06 de Septiembre de 2017

INSTITUTO MEXICANO DEL SEGURO SOCIAL
DIRECCIÓN DE ADMINISTRACIÓN
UNIDAD DE ADQUISICIONES E INFRAESTRUCTURA.
COORDINACIÓN DE ADQUISICIÓN DE BIENES Y CONTRATACIÓN DE SERVICIOS
COORDINACIÓN TÉCNICA DE ADQUISICIÓN DE BIENES DE INVERSIÓN Y ACTIVOS
DIVISIÓN DE EQUIPO Y MOBILIARIO MÉDICO
Presente.

ANEXO 1.2 Descripción amplia y detallada de los bienes ofertados

CLAVE SAI	531.924.0031.03.01	FECHA IMPR.:	30/03/2017
CLAVE PREI	0000000000016418	HORA IMP.:	09:57:39
NOMBRE GENÉRICO			
ULTRASONÓGRAFO AVANZADO			

ESPECIFICACIONES Y REQUISITOS

LICITANTE:	Radiología y Electrónica de México S.A. de C.V.	MARCA	ESAOTE
LICITACIÓN	LA-019GYR040-E8-2017	MODELO	MYLABEIGHT EXP
PARTIDA	34	CATÁLOGO	Datos de producto MyLabEight eXP, Guía Introductiva MyLabEight eXP, Manual de operaciones avanzadas, Manual de operaciones Avanzadas Opción VPan, Manual de operaciones Avanzadas Opción 3D/4D, Manual Opción Virtual Navigator, DICOM Conformance Statement, Manual Opción ElaXto, Manual Transductores y desechables, Folleto Pistola BARD Magnum 1, Folleto Pistola BARD Magnum 2, Folleto UPS Eaton, Folleto Supresor de picos, Folleto CD y Folleto DVD
CANTIDAD	25	FABRICANTE	ESAOTE S.P.A

DESCRIPCIÓN TÉCNICA DEL LICITANTE

Hoja 1 de 16

<p>1. Definición:</p> <p>1.1. Equipo de ultrasonido con fines diagnósticos, aplicables en pacientes adultos y pediátricos.</p> <p>2. Descripción:</p> <p>2.1. Control de ganancia y ajuste de la curva TGC por medio de por lo menos ocho controles independientes.</p> <p>2.2. Con canales de procesamiento digital, simultáneos e independientes.</p> <p>2.3. Rango dinámico del sistema de 200 dB o mayor</p> <p>2.4. Modos:</p> <p>2.4.1. Bidimensional con modo M simultáneo con 1000 cuadros segundos o mayor.</p> <p>2.4.2. Con modo Doppler Color y Doppler de Poder, Angio o equivalente.</p> <p>2.4.3. Doppler pulsado con velocidad PRF de 20,000 Hz o mayor.</p> <p>2.4.4. Doppler continuo con velocidad PRF de 40,000 Hz o mayor. Según precisión No. 33 de la Junta de aclaraciones</p>	<p>1. Definición:</p> <p>1.1. Equipo de ultrasonido con fines diagnósticos, aplicables en pacientes adultos y pediátricos.</p> <p>2. Descripción:</p> <p>2.1. Control de ganancia y ajuste de la curva TGC por medio de ocho controles independientes. Datos de producto MyLabEight eXP pp. 3, Guía Introductiva MyLabEight eXP, capítulo 5 pp 5-1</p> <p>2.2. Con canales de procesamiento digital, independientes. Datos de producto MyLabEight eXP pp. 5</p> <p>2.3. Rango dinámico del sistema de 250 dB Datos de producto MyLabEight eXP pp. 5, Guía Introductiva MyLabEight eXP, capítulo 6 pp. 6-4, Manual de operaciones avanzadas, sección teclas de software, capítulo 1 pp. 4</p> <p>2.4. Modos: Datos de producto MyLabEight eXP pp. 4, Guía Introductiva MyLabEight eXP, capítulo 12 pp 12-1</p> <p>2.4.1. Bidimensional con modo M simultáneo con</p>
--	---

ANEXOS

DIVISION DE CONTRATOS



Remsa

Vanguardia, experiencia y servicio en equipo de radiología y diagnóstico

Radiología y Electrónica de México, S.A. de C.V.
Calzada de Tlalpan 4892, Tlalpan 14000, México D.F.
Tels. (55) 5513 9959, (55) 5513 2705, (55) 5655 1485.
Lada sin costo: 01 (800) 847 3672.
www.remsamexico.com

México D. F. a 06 de Septiembre de 2017

INSTITUTO MEXICANO DEL SEGURO SOCIAL
DIRECCIÓN DE ADMINISTRACIÓN
UNIDAD DE ADQUISICIONES E INFRAESTRUCTURA.
COORDINACIÓN DE ADQUISICIÓN DE BIENES Y CONTRATACIÓN DE SERVICIOS
COORDINACIÓN TÉCNICA DE ADQUISICIÓN DE BIENES DE INVERSIÓN Y ACTIVOS
DIVISIÓN DE EQUIPO Y MOBILIARIO MÉDICO
Presente.

ANEXO 1.2

Descripción amplia y detallada de los bienes ofertados

CLAVE SAI	531.924.0031.03.01	FECHA IMPR.:	30/03/2017
CLAVE PREI	0000000000016418	HORA IMP.:	09:57:39
NOMBRE GENÉRICO			
ULTRASONÓGRAFO AVANZADO			

ESPECIFICACIONES Y REQUISITOS

LICITANTE:	Radiología y Electrónica de México S.A. de C.V.	MARCA	ESAOTE
LICITACIÓN	LA-019GYR040-E8-2017	MODELO	MYLABEIGHT EXP
PARTIDA	34	CATÁLOGO	Datos de producto MyLabEight eXP, Guía Introductiva MyLabEight eXP, Manual de operaciones avanzadas, Manual de operaciones Avanzadas Opción VPan, Manual de operaciones Avanzadas Opción 3D/4D, Manual Opción Virtual Navigator, DICOM Conformance Statement, Manual Opción ElaXto, Manual Transductores y desechables, Folleto Pistola BARD Magnum 1, Folleto Pistola BARD Magnum 2, Folleto UPS Eaton, Folleto Supresor de picos, Folleto CD y Folleto DVD
CANTIDAD	25	FABRICANTE	ESAOTE S.P.A

DESCRIPCIÓN TÉCNICA DEL LICITANTE

Hoja 2 de 16

<p>2.4.5. Sistema de angio o mapeo de perfusión a color o doppler de poder.</p> <p>2.5. Imágenes panorámicos de campo visual extendido.</p> <p>2.6. Imágenes armónicas en modo B y color en las variables penetración, resolución o inversión de pulsos disponibles en todos transductores ofertados.</p> <p>2.7. Imágenes en 3D en tiempo real o 4D de 30 Volúmenes por segundo o mayor.</p> <p>2.8. Modo triplex en tiempo real</p> <p>2.9. Selección de 8 puntos focales o mayor.</p> <p>2.10. Con programa de reducción del ruido o imagen adaptativa en tiempo real.</p> <p>2.11. Con optimización automática de la imagen 2D al oprimir un botón en tiempo real.</p> <p>2.12. Con optimización automática al oprimir un botón del doppler espectral.</p> <p>2.13. Zoom en tiempo real de 8X o mayor y/o alta definición(HD).</p> <p>2.14. Con memoria de imagen cuadro por cuadro como mínimo de 1,000 cuadros o 200 MB o mayor para la</p>	<p>2183 cuadros segundos. Datos de producto MyLabEight eXP pp. 4, 5. Guía Introductiva MyLabEight eXP, capítulo 5 pp. 5-7</p> <p>2.4.2. Con modo Doppler Color y Doppler de Poder, Angio. Datos de producto MyLabEight eXP pp. 4, Guía Introductiva MyLabEight eXP, capítulo 5 pp. 5-7, capítulo 12 pp- 12-1, Manual de operaciones avanzadas, sección teclas de software, capítulo 5 pp. 5-1</p> <p>2.4.3. Doppler pulsado con velocidad PRF de 46,000 Hz. Datos de producto MyLabEight eXP pp. 4, 6. Guía Introductiva MyLabEight eXP, capítulo 5 pp. 5-7, capítulo 12 pp- 12-1</p> <p>2.4.4. Doppler continuo con velocidad PRF de 53,500 Hz. Datos de producto MyLabEight eXP pp. 4, 6. Guía Introductiva MyLabEight eXP, capítulo 5 pp. 5-7, capítulo 12 pp- 12-1 <i>Según precisión No. 33 de la Junta de aclaraciones</i></p> <p>2.4.5. Sistema de angio o mapeo de perfusión a color, doppler de poder. Datos de producto</p>
---	---



Remsa

Vanguardia, experiencia y servicio en equipo de radiología y diagnóstico

Radiología y Electrónica de México, S.A. de C.V.
Calzada de Talpan 4892, Talpan 14000, México D.F.
Tels. (55) 5513 9959, (55) 5513 2705, (55) 5655 1485.
Lada sin costo: 01 (800) 847 3672.
www.remsamexico.com

México D. F. a 06 de Septiembre de 2017

INSTITUTO MEXICANO DEL SEGURO SOCIAL
DIRECCIÓN DE ADMINISTRACIÓN
UNIDAD DE ADQUISICIONES E INFRAESTRUCTURA.
COORDINACIÓN DE ADQUISICIÓN DE BIENES Y CONTRATACIÓN DE SERVICIOS
COORDINACIÓN TÉCNICA DE ADQUISICIÓN DE BIENES DE INVERSIÓN Y ACTIVOS
DIVISIÓN DE EQUIPO Y MOBILIARIO MÉDICO
Presente.

ANEXO 1.2

Descripción amplia y detallada de los bienes ofertados

CLAVE SAI	531.924.0031.03.01	FECHA IMPR.:	30/03/2017
CLAVE PREI	0000000000016418	HORA IMP.:	09:57:39
NOMBRE GENÉRICO			
ULTRASONÓGRAFO AVANZADO			

ESPECIFICACIONES Y REQUISITOS

LICITANTE:	Radiología y Electrónica de México S.A. de C.V.	MARCA	ESAOTE
LICITACIÓN	LA-018GYR040-E8-2017	MODELO	MYLABEIGHT EXP
PARTIDA	34	CATÁLOGO	Datos de producto MyLabEight eXP, Guía Introductiva MyLabEight eXP, Manual de operaciones avanzadas, Manual de operaciones Avanzadas Opción VPan, Manual de operaciones Avanzadas Opción 3D/4D, Manual Opción Virtual Navigator, DICOM Conformance Statement, Manual Opción ElaXto, Manual Transductores y desechables, Folleto Pistola BARD Magnum 1, Folleto Pistola BARD Magnum 2, Folleto UPS Eaton, Folleto Supresor de picos, Folleto CD y Folleto DVD
CANTIDAD	25	FABRICANTE	ESAOTE S.P.A

DESCRIPCIÓN TÉCNICA DEL LICITANTE

Hoja 3 de 16

- revisión de las imágenes.
- 2.15. Monitor plano LCD o LED u OLED a color de 21" o mayor.
 - 2.15.1. Con resolución de 1024 x 1024 o mayor.
- 2.16. Teclado alfanumérico y pantalla (touch screen) de 8.9 pulgadas o mayor integrado al tablero de control con interface en español.
- 2.17. Salida de video.
- 2.18. Programa completo de reportes y cálculos: Vasculares, Ginecológicas, Pediátricos, Obstétricos, Abdominales y musculo esquelético y partes pequeñas.
- 2.19. Que permita la inclusión de protocolos asistidos o configurables por el usuario para optimizar flujo de trabajo.
- 2.20. Trazo automático del espectro Doppler con cálculos de índice de pulsatilidad, resistividad como mínimo.
- 2.21. Con capacidad de crecimiento para programa de ecorealizadores o medios de contraste.
- 2.22. Fusión de imágenes en formato DICOM con TC y RM.

- MyLabEight eXP pp. 4, 5, Guía Introductiva MyLabEight eXP, capítulo 12 pp 12-1, Manual de operaciones avanzadas, sección teclas de software, capítulo 5 pp. 5-1, 5-3
- 2.5. Imágenes panorámicos de campo visual extendido. Datos de producto MyLabEight eXP pp. 12. Guía Introductiva MyLabEight eXP, capítulo 12 pp 12-2, Manual de Operaciones Avanzadas Opción Vpan capítulo 1 pp. 1
- 2.6. Imágenes armónicas en modo B y color en las variables penetración, resolución o inversión de pulsos y ganancia general disponibles en todos transductores ofertados. Datos de producto MyLabEight eXP pp. 12, 17, 18, 19, 20 Guía Introductiva MyLabEight eXP, capítulo 5 pp. 5-9 Según junta de aclaraciones idDEM 6005
- 2.7. Imágenes en 3D en tiempo real (mano alzada o manos libres en todos los transductores) o 4D de 40 Volúmenes por segundo. Datos de producto MyLabEight eXP pp. 14, Guía Introductiva MyLabEight eXP

ANEXOS

DIVISION DE CONTRATOS



Remsa

Vanguardia, experiencia y servicio en equipo de radiología y diagnóstico

Radiología y Electrónica de México, S.A. de C.V.
 Calzada de Tlalpan 4892, Tlalpan 14000, México D.F.
 Tels. (55) 5513 9959, (55) 5513 2705, (55) 5655 1485.
 Lada sin costo: 01 (800) 847 3672.
 www.remsamexico.com

México D. F. a 06 de Septiembre de 2017

INSTITUTO MEXICANO DEL SEGURO SOCIAL
 DIRECCIÓN DE ADMINISTRACIÓN
 UNIDAD DE ADQUISICIONES E INFRAESTRUCTURA.
 COORDINACIÓN DE ADQUISICIÓN DE BIENES Y CONTRATACIÓN DE SERVICIOS
 COORDINACIÓN TÉCNICA DE ADQUISICIÓN DE BIENES DE INVERSIÓN Y ACTIVOS
 DIVISIÓN DE EQUIPO Y MOBILIARIO MÉDICO
 Presente.

ANEXO 1.2

Descripción amplia y detallada de los bienes ofertados

CLAVE SAI	531.924.0031.03.01	FECHA IMPR.:	30/03/2017
CLAVE PREI	0000000000016418	HORA IMP.:	09:57:39
NOMBRE GENÉRICO			
ULTRASONÓGRAFO AVANZADO			

ESPECIFICACIONES Y REQUISITOS

LICITANTE:	Radiología y Electrónica de México S.A. de C.V.	MARCA	ESAOTE
LICITACIÓN	LA-019GYR040-E8-2017	MODELO	MYLABEIGHT EXP
PARTIDA	34	CATÁLOGO	Datos de producto MyLabEight eXP, Guía Introductiva MyLabEight eXP, Manual de operaciones avanzadas, Manual de operaciones Avanzadas Opción VPan, Manual de operaciones Avanzadas Opción 3D/4D, Manual Opción Virtual Navigator, DICOM Conformance Statement, Manual Opción ElaXto, Manual Transductores y desechables, Folleto Pistola BARD Magnum 1, Folleto Pistola BARD Magnum 2, Folleto UPS Eaton, Folleto Supresor de picos, Folleto CD y Folleto DVD
CANTIDAD	25	FABRICANTE	ESAOTE S.P.A

DESCRIPCIÓN TÉCNICA DEL LICITANTE

<p>2.23. Capacidad de escalamiento de hardware y software (en navegación virtual).</p> <p>2.24. Almacenamiento interno con capacidad de 500 GB o mayor.</p> <p>2.25. Interface de red Ethernet 100/1000 base T.</p> <p>2.26. Estándar de comunicación DICOM con las siguientes clases de servicio habilitadas para su uso (anexar carta de fabricante de cumplimiento):</p> <p>2.26.1. DICOM Verification.</p> <p>2.26.2. DICOM Storage Commitment.</p> <p>2.26.3. DICOM Storage.</p> <p>2.26.4. DICOM Print Management.</p> <p>2.26.5. DICOM Media Storage.</p> <p>2.26.6. DICOM Worklist.</p> <p>2.26.7. DICOM Query/retrieve,</p> <p>2.26.8. DICOM MPPS (Modality Performed Procedure Step)</p> <p>2.27. Unidad de almacenamiento por medio de CD o DVD y puerto USB integrados al equipo.</p> <p>2.27.1. Software para almacenar estudios,</p>	<p>eXP, capítulo 12 pp. 12-2, Manual de operaciones avanzadas Opción 3D/4D capítulo 1 pp. 1-1 <i>Según junta de aclaraciones idDEM 4407, Según Repregunta a la junta de aclaraciones consecutivo repregunta No. 94</i></p> <p>2.8. Modo triplex en tiempo real Datos de producto MyLabEight eXP pp. 5</p> <p>2.9. Selección de 8 puntos focales. Datos de producto MyLabEight eXP pp. 5, Guía Introductiva MyLabEight eXP, capítulo 5 pp. 5-3, Manual de operaciones avanzadas, sección teclas de software, capítulo 1 pp. 5</p> <p>2.10. Con programa de reducción del ruido o imagen adaptativa en tiempo real. Datos de producto MyLabEight eXP pp. 14, Manual de operaciones avanzadas, sección teclas de software, capítulo 1 pp. 3</p> <p>2.11. Con optimización automática de la imagen 2D al oprimir un botón en tiempo real. Datos de producto MyLabEight eXP pp. 3, 15, Manual de operaciones</p>
--	---



Remsa

Vanguardia, experiencia y servicio en equipo de radiología y diagnóstico

Radiología y Electrónica de México, S.A. de C.V.
 Calzada de Tlalpan 4892, Tlalpan 14000, México D.F.
 Tels. (55) 5513 9959, (55) 5513 2705, (55) 5655 1485.
 Lada sin costo: 01 (800) 847 3672.
 www.remsamexico.com

México D. F. a 06 de Septiembre de 2017

INSTITUTO MEXICANO DEL SEGURO SOCIAL
 DIRECCIÓN DE ADMINISTRACIÓN
 UNIDAD DE ADQUISICIONES E INFRAESTRUCTURA.
 COORDINACIÓN DE ADQUISICIÓN DE BIENES Y CONTRATACIÓN DE SERVICIOS
 COORDINACIÓN TÉCNICA DE ADQUISICIÓN DE BIENES DE INVERSIÓN Y ACTIVOS
 DIVISIÓN DE EQUIPO Y MOBILIARIO MÉDICO
 Presente.

ANEXO 1.2

Descripción amplia y detallada de los bienes ofertados

CLAVE SAI	531.924.0031.03.01	FECHA IMPR.:	30/03/2017
CLAVE PREI	0000000000016418	HORA IMP.:	09:57:39
NOMBRE GENÉRICO			
ULTRASONÓGRAFO AVANZADO			

ESPECIFICACIONES Y REQUISITOS

LICITANTE:	Radiología y Electrónica de México S.A. de C.V.	MARCA	ESAOTE
LICITACIÓN	LA-019GYR040-E8-2017	MODELO	MYLABEIGHT EXP
PARTIDA	34	CATÁLOGO	Datos de producto MyLabEight eXP, Guía Introductiva MyLabEight eXP, Manual de operaciones avanzadas, Manual de operaciones Avanzadas Opción VPan, Manual de operaciones Avanzadas Opción 3D/4D, Manual Opción Virtual Navigator, DICOM Conformance Statement, Manual Opción ElaXto, Manual Transductores y desechables, Folleto Pistola BARD Magnum 1, Folleto Pistola BARD Magnum 2, Folleto UPS Eaton, Folleto Supresor de picos, Folleto CD y Folleto DVD
CANTIDAD	25	FABRICANTE	ESAOTE S.P.A

DESCRIPCIÓN TÉCNICA DEL LICITANTE

Hoja 5 de 16

<p>incluyendo visor de imágenes compatibles con DICOM.</p> <p>2.28. Imagen trapezoidal o convexo virtual o sector extendido.</p> <p>2.29. Imagen compuesta o composición espacial con múltiples niveles seleccionables por el usuario.</p> <p>2.30. Elastografía cuantitativa por compresión acústica u ondas de corte (shear wave), compatible con transductores convexos y lineales para aplicaciones de mama y abdomen con mediciones de m/s y/o KPa.</p> <p>2.31. Elastografía cualitativa de compresión esfuerzo o manual (strain).</p> <p>2.32. Todos los transductores deberán contar con las siguientes características: electrónicos, multifrecuencia o banda ancha:</p> <p>2.32.1. Lineal con el rango de 4 MHz o menor a 8 MHz o mayor para estudios vasculares, partes pequeñas, musculo esquelético con frecuencias armónicas. (Incluir número de parte o modelo)</p> <p>2.32.2. Lineal con el rango de 7 MHz o menor a 18</p>	<p>avanzadas, sección teclas de software, capítulo 1 pp. 2</p> <p>2.12. Con optimización automática al oprimir un botón del doppler espectral. Datos de producto MyLabEight eXP pp. 3, 15, Manual de operaciones avanzadas, sección teclas de software, capítulo 4 pp. 2</p> <p>2.13. Zoom en tiempo real de 32X y alta definición(HD). Datos de producto MyLabEight eXP pp. 5, Guía Introductiva MyLabEight eXP, capítulo 7 pp. 7-6, Manual de operaciones avanzadas, sección teclas de software, capítulo 1 pp. 1 <i>Según junta de aclaraciones idDEM 5243</i></p> <p>2.14. Con memoria de imagen cuadro por cuadro de 5,000 cuadros en PC de 5 GB para la revisión de las imágenes. Datos de producto MyLabEight eXP pp. 6, Guía Introductiva MyLabEight eXP, capítulo 10 pp. 10-2</p> <p>2.15. Monitor plano LED a color de 21.5". Datos de producto MyLabEight eXP pp. 4, Guía Introductiva MyLabEight eXP, capítulo 4 pp. 4-2, capítulo 12 pp.</p>
---	---

ANEXOS

DIVISION DE CONTRATOS



Remsa

Vanguardia, experiencia y servicio en equipo de radiología y diagnóstico

Radiología y Electrónica de México, S.A. de C.V.
Calzada de Tlalpan 4892, Tlalpan 14000, México D.F.
Tels. (55) 5513 9959, (55) 5513 2705, (55) 5655 1485.
Lada sin costo: 01 (800) 847 3672.
www.remsamexico.com

México D. F. a 06 de Septiembre de 2017

INSTITUTO MEXICANO DEL SEGURO SOCIAL
DIRECCIÓN DE ADMINISTRACIÓN
UNIDAD DE ADQUISICIONES E INFRAESTRUCTURA.
COORDINACIÓN DE ADQUISICIÓN DE BIENES Y CONTRATACIÓN DE SERVICIOS
COORDINACIÓN TÉCNICA DE ADQUISICIÓN DE BIENES DE INVERSIÓN Y ACTIVOS
DIVISIÓN DE EQUIPO Y MOBILIARIO MÉDICO
Presente.

ANEXO 1.2

Descripción amplia y detallada de los bienes ofertados

CLAVE SAI	531.924.0031.03.01	FECHA IMPR.:	30/03/2017
CLAVE PREI	0000000000016418	HORA IMP.:	09:57:39
NOMBRE GENÉRICO			
ULTRASONÓGRAFO AVANZADO			

ESPECIFICACIONES Y REQUISITOS

LICITANTE:	Radiología y Electrónica de México S.A. de C.V.	MARCA	ESAOTE
LICITACIÓN	LA-019GYR040-E8-2017	MODELO	MYLABEIGHT EXP
PARTIDA	34	CATÁLOGO	Datos de producto MyLabEight eXP, Guía Introductiva MyLabEight eXP, Manual de operaciones avanzadas, Manual de operaciones Avanzadas Opción VPan, Manual de operaciones Avanzadas Opción 3D/4D, Manual Opción Virtual Navigator, DICOM Conformance Statement, Manual Opción ElaXto, Manual Transductores y desechables, Folleto Pistola BARD Magnum 1, Folleto Pistola BARD Magnum 2, Folleto UPS Eaton, Folleto Supresor de picos, Folleto CD y Folleto DVD
CANTIDAD	25	FABRICANTE	ESAOTE S.P.A

Hoja 6 de 16

DESCRIPCIÓN TÉCNICA DEL LICITANTE

<p>MHz o mayor para estudios vasculares, partes pequeñas, musculo esquelético con frecuencias armónicas para realizar elastografía. (Incluir número de parte o modelo)</p> <p>2.32.3. Convexo o curvilíneo con el rango de 2 MHz o menor a 5 MHz o mayor como mínimo, con frecuencias armónicas e incluir guía de biopsia reusable. (Incluir número de parte o modelo)</p> <p>2.32.4. Transductor intracavitario con el rango de 4 MHz o menor a 9 MHz o mayor, con campo de visión de 145° o mayor, con frecuencias armónicas, incluir guía de biopsia reusable.(Incluir número de parte o modelo).</p> <p>2.32.5. Transductor convexo de 2 MHz o menor a 6 MHz o mayor, con frecuencias armónicas, para realizar 3D en tiempo real o 4D. (Incluir número de parte o modelo).</p> <p>2.33. Gabinete interconstruido para transporte del equipo con ruedas con freno, gabinete con espacio para guarda de accesorios y porta transductor.</p>	<p>12-3</p> <p>2.15.1. Con resolución de 1280 x 1024. Datos de producto MyLabEight eXP pp. 4</p> <p>2.16. Teclado alfanumérico y pantalla (touch screen) de 8.9 pulgadas integrado al tablero de control con interface en español. Datos de producto MyLabEight eXP pp. 3, 4, 7, Guía Introductiva MyLabEight eXP, capítulo 5 pp 5-1, 5-2, capítulo 12 pp. 12-4, Manual de operaciones avanzadas sección archivado capítulo 5 pp. 5-4</p> <p>2.17. Salida de video. Datos de producto MyLabEight eXP pp. 7, Guía Introductiva MyLabEight eXP, capítulo 12 pp. 12-3</p> <p>2.18. Programa completo de reportes y cálculos: Vasculares, Ginecológicas, Pediátricos, Obstétricos, Abdominales y musculo esquelético y partes pequeñas. Datos de producto MyLabEight eXP pp. 9, Guía Introductiva MyLabEight eXP, capítulo 12 pp 12-1</p> <p>2.19. Que permita la inclusión de protocolos asistidos y configurables por el usuario para optimizar flujo de</p>
---	--



Remsa

Vanguardia, experiencia y servicio en equipo de radiología y diagnóstico

Radiología y Electrónica de México, S.A. de C.V.
Calzada de Tlalpan 4892, Tlalpan 14000, México D.F.
Tels. (55) 5513 9959, (55) 5513 2705, (55) 5655 1485.
Lada sin costo: 01 (800) 847 3672.
www.remsamexico.com

México D. F. a 06 de Septiembre de 2017

INSTITUTO MEXICANO DEL SEGURO SOCIAL
DIRECCIÓN DE ADMINISTRACIÓN
UNIDAD DE ADQUISICIONES E INFRAESTRUCTURA.
COORDINACIÓN DE ADQUISICIÓN DE BIENES Y CONTRATACIÓN DE SERVICIOS
COORDINACIÓN TÉCNICA DE ADQUISICIÓN DE BIENES DE INVERSIÓN Y ACTIVOS
DIVISIÓN DE EQUIPO Y MOBILIARIO MÉDICO
Presente.

ANEXO 1.2

Descripción amplia y detallada de los bienes ofertados

CLAVE SAI	531.924.0031.03.01	FECHA IMPR.:	30/03/2017
CLAVE PREI	0000000000016418	HORA IMP.:	09:57:39
NOMBRE GENÉRICO			
ULTRASONÓGRAFO AVANZADO			

ESPECIFICACIONES Y REQUISITOS

LICITANTE:	Radiología y Electrónica de México S.A. de C.V.	MARCA	ESAOTE
LICITACIÓN	LA-019GYR040-E8-2017	MODELO	MYLABEIGHT EXP
PARTIDA	34	CATÁLOGO	Datos de producto MyLabEight eXP, Guía Introductiva MyLabEight eXP, Manual de operaciones avanzadas, Manual de operaciones Avanzadas Opción VPan, Manual de operaciones Avanzadas Opción 3D/4D, Manual Opción Virtual Navigator, DICOM Conformance Statement, Manual Opción ElaXto, Manual Transductores y desechables, Folleto Pistola BARD Magnum 1, Folleto Pistola BARD Magnum 2, Folleto UPS Eaton, Folleto Supresor de picos, Folleto CD y Folleto DVD
CANTIDAD	25	FABRICANTE	ESAOTE S.P.A

DESCRIPCIÓN TÉCNICA DEL LICITANTE

Hoja 7 de 16

- 2.34. Panel de control con ajuste de altura y rotación variable seleccionable por el usuario
- 3. **Accesorios:**
 - 3.1. Accesorios de disparo o pistola reusable para toma de biopsia para los transductores intracavitario y convexo.
 - 3.2. UPS de doble conversión con supresor de picos con capacidad de respaldo de 15 minutos (Incluir Marca y Modelo).
- 4. **Consumibles:**
 - 4.1. Fundas desechables protectoras para el transductor intracavitario 50 piezas.
 - 4.2. Gel para ultrasonido 4 litros.
 - 4.3. 100 DVD y 100 CD.
 - 4.4. Agujas compatibles con el dispositivo de disparo ofertado para la toma de biopsia, 30 piezas. 10 piezas de cada una de las siguientes medidas: 16 gauge x 16 cm, 14 gauge x 10 cm y 14 gauge x 16 cm. (Deberá presentar Registro Sanitario)
- 5. **Refacciones:**

- trabajo. Datos de producto MyLabEight eXP pp. 3 *Según junta de aclaraciones idDEM 6006*
- 2.20. Trazo automático del espectro Doppler con cálculos de índice de pulsatilidad, resistividad. Datos de producto MyLabEight eXP pp. 11, Manual de operaciones avanzadas, sección cálculos, capítulo 2 pp. 1, 2, 3
- 2.21. Con capacidad de crecimiento para programa de ecorealizadores o medios de contraste. Datos de producto MyLabEight eXP pp. 13, Guía Introductiva MyLabEight eXP, capítulo 10 pp. 10-2
- 2.22. Fusión de imágenes en formato DICOM con TC y RM. Datos de producto MyLabEight eXP pp. 13, Manual Opción Virtual Navigator capítulo 1 pp. 1-1, 1-3, 1-4
- 2.23. Capacidad de escalamiento de hardware y software (en navegación virtual). Datos de producto MyLabEight eXP pp. 5, 13, Manual Opción Virtual Navigator capítulo 1 pp. 1-1, 1-6
- 2.24. Almacenamiento interno con capacidad de 500 GB. Datos de producto MyLabEight eXP pp. 6

ANEXOS

DIVISION DE CONTRATOS



Remsa

Vanguardia, experiencia y servicio en equipo de radiología y diagnóstico

Radiología y Electrónica de México, S.A. de C.V.
Caizada de Tlalpan 4892, Tlalpan 14000, México D.F.
Tels. (55) 5513 9959, (55) 5513 2705, (55) 5655 1485.
Lada sin costo: 01 (800) 847 3672.
www.remsamexico.com

México D. F. a 06 de Septiembre de 2017

INSTITUTO MEXICANO DEL SEGURO SOCIAL
DIRECCIÓN DE ADMINISTRACIÓN
UNIDAD DE ADQUISICIONES E INFRAESTRUCTURA.
COORDINACIÓN DE ADQUISICIÓN DE BIENES Y CONTRATACIÓN DE SERVICIOS
COORDINACIÓN TÉCNICA DE ADQUISICIÓN DE BIENES DE INVERSIÓN Y ACTIVOS
DIVISIÓN DE EQUIPO Y MOBILIARIO MÉDICO
Presente.

ANEXO 1.2

Descripción amplia y detallada de los bienes ofertados

CLAVE SAI	531.924.0031.03.01	FECHA IMPR.:	30/03/2017
CLAVE PREI	0000000000016418	HORA IMP.:	09:57:39
NOMBRE GENÉRICO			
ULTRASONÓGRAFO AVANZADO			
ESPECIFICACIONES Y REQUISITOS			

LICITANTE:	Radiología y Electrónica de México S.A. de C.V.	MARCA	ESAOTE
LICITACIÓN	LA-019GYR040-E8-2017	MODELO	MYLABEIGHT EXP
PARTIDA	34	CATALOGO	Datos de producto MyLabEight eXP, Guía Introductiva MyLabEight eXP, Manual de operaciones avanzadas, Manual de operaciones Avanzadas Opción VPan, Manual de operaciones Avanzadas Opción 3D/4D, Manual Opción Virtual Navigator, DICOM Conformance Statement, Manual Opción ElaXto, Manual Transductores y desechables, Folleto Pistola BARD Magnum 1, Folleto Pistola BARD Magnum 2, Folleto UPS Eaton, Folleto Supresor de picos, Folleto CD y Folleto DVD
CANTIDAD	25	FABRICANTE	ESAOTE S.P.A

Hoja 8 de 16

DESCRIPCIÓN TÉCNICA DEL LICITANTE

<p>5.1. Según marca y modelo.</p> <p>6. Instalación</p> <p>6.1. Alimentación eléctrica.</p> <p>6.2. La que maneje la unidad médica a 60 Hz.</p> <p>7. Mantenimiento</p> <p>7.1. Preventivo</p> <p>7.2. Correctivo por personal calificado, conforme a los requisitos establecidos en la convocatoria.</p> <p>8. Normas y Estándares (Documentos vigentes)</p> <p>8.1. Para bienes nacionales e internacionales:</p> <p>8.1.1. Registro sanitario.</p> <p>8.1.2. Certificado ISO 9001:2008 o ISO 13485 o TÜV</p> <p>8.2. Para bienes nacionales:</p> <p>8.2.1. Certificado de Buenas Prácticas de Fabricación</p> <p>8.3. Para bienes internacionales:</p> <p>8.3.1. Certificado FDA o Health Canadá o CE o JIS o su equivalente emitido por la autoridad sanitaria del país de origen.</p>	<p>2.25. Interface de red Ethernet 100/1000 base T. Datos de producto MyLabEight eXP pp. 7</p> <p>2.26. Estándar de comunicación DICOM con las siguientes clases de servicio habilitadas para su uso (anexar carta de fabricante de cumplimiento): Datos de producto MyLabEight eXP pp. 8. Dicom Conformance Statement pp. 2 de 377, Se anexa carta de cumplimiento del fabricante</p> <p>2.26.1. DICOM Verification. Datos de producto MyLabEight eXP pp. 8, Dicom Conformance Statement pp. 7 de 377</p> <p>2.26.2. DICOM Storage Commitment. Datos de producto MyLabEight eXP pp. 8, Dicom Conformance Statement pp. 2 de 377</p> <p>2.26.3. DICOM Storage. Datos de producto MyLabEight eXP pp. 8, Dicom Conformance Statement pp. 2 de 377</p> <p>2.26.4. DICOM Print Management. Datos de producto MyLabEight eXP pp. 8, Dicom Conformance Statement pp. 2 de 377</p>
--	---



Remsa

Vanguardia, experiencia y servicio en equipo de radiología y diagnóstico

Radiología y Electrónica de México, S.A. de C.V.
Calzada de Tlalpan 4892, Tlalpan 14000, México D.F.
Tels. (55) 5513 9959, (55) 5513 2705, (55) 5655 1485.
Lada sin costo: 01 (800) 847 3672.
www.remsamexico.com

México D. F. a 06 de Septiembre de 2017

INSTITUTO MEXICANO DEL SEGURO SOCIAL
DIRECCIÓN DE ADMINISTRACIÓN
UNIDAD DE ADQUISICIONES E INFRAESTRUCTURA.
COORDINACIÓN DE ADQUISICIÓN DE BIENES Y CONTRATACIÓN DE SERVICIOS
COORDINACIÓN TÉCNICA DE ADQUISICIÓN DE BIENES DE INVERSIÓN Y ACTIVOS
DIVISIÓN DE EQUIPO Y MOBILIARIO MÉDICO
Presente.

ANEXO 1.2

Descripción amplia y detallada de los bienes ofertados

CLAVE SAI	531.924.0031.03.01	FECHA IMPR.:	30/03/2017
CLAVE PREI	0000000000016418	HORA IMP.:	09:57:39
NOMBRE GENÉRICO			
ULTRASONÓGRAFO AVANZADO			

ESPECIFICACIONES Y REQUISITOS

LICITANTE:	Radiología y Electrónica de México S.A. de C.V.	MARCA	ESAOTE
LICITACIÓN	LA-018GYR040-E8-2017	MODELO	MYLABEIGHT EXP
PARTIDA	34	CATÁLOGO	Datos de producto MyLabEight eXP, Guía Introductiva MyLabEight eXP, Manual de operaciones avanzadas, Manual de operaciones Avanzadas Opción VPan, Manual de operaciones Avanzadas Opción 3D/4D, Manual Opción Virtual Navigator, DICOM Conformance Statement, Manual Opción ElaXto, Manual Transductores y desechables, Folleto Pistola BARD Magnum 1, Folleto Pistola BARD Magnum 2, Folleto UPS Eaton, Folleto Supresor de picos, Folleto CD y Folleto DVD
CANTIDAD	25	FABRICANTE	ESAOTE S.P.A

DESCRIPCIÓN TÉCNICA DEL LICITANTE

Hoja 9 de 16

	<p>2.26.5. DICOM Media Storage. Datos de producto MyLabEight eXP pp. 8, Dicom Conformance Statement pp. 3 de 377</p> <p>2.26.6. DICOM Worklist. Datos de producto MyLabEight eXP pp. 8, Dicom Conformance Statement pp. 7 de 377</p> <p>2.26.7. DICOM Query/retrieve, Datos de producto MyLabEight eXP pp. 8, Dicom Conformance Statement pp. 3 de 377</p> <p>2.26.8. DICOM MPPS (Modality Performed Procedure Step) Datos de producto MyLabEight eXP pp. 8, Dicom Conformance Statement pp. 2 de 377</p> <p>2.27. Unidad de almacenamiento por medio de CD y DVD y puerto USB integrados al equipo. Datos de producto MyLabEight eXP pp. 7, 15, Dicom Conformance Statement pp. 60 de 377, Guía Introductiva MyLabEight eXP, capítulo 4 pp. 4-3</p> <p>2.27.1. Software para almacenar estudios, incluyendo visor de imágenes compatibles con DICOM, Datos de producto MyLabEight eXP pp.</p>
--	--

ANEXOS

DIVISION DE CONTRATOS



Remsa

Vanguardia, experiencia y servicio en equipo de radiología y diagnóstico

Radiología y Electrónica de México, S.A. de C.V.
Calzada de Tlalpan 4892, Tlalpan 14000, México D.F.
Tels. (55) 5513 9959, (55) 5513 2705, (55) 5655 1485.
Lada sin costo: 01 (800) 847 3672.
www.remsamexico.com

México D. F. a 06 de Septiembre de 2017

INSTITUTO MEXICANO DEL SEGURO SOCIAL
DIRECCIÓN DE ADMINISTRACIÓN
UNIDAD DE ADQUISICIONES E INFRAESTRUCTURA.
COORDINACIÓN DE ADQUISICIÓN DE BIENES Y CONTRATACIÓN DE SERVICIOS
COORDINACIÓN TÉCNICA DE ADQUISICIÓN DE BIENES DE INVERSIÓN Y ACTIVOS
DIVISIÓN DE EQUIPO Y MOBILIARIO MÉDICO
Presente.

ANEXO 1.2

Descripción amplia y detallada de los bienes ofertados

CLAVE SAI	531.924.0031.03.01	FECHA IMPR.:	30/03/2017
CLAVE PREI	0000000000016418	HORA IMP.:	09:57:39
NOMBRE GENÉRICO			
ULTRASONÓGRAFO AVANZADO			

ESPECIFICACIONES Y REQUISITOS

LICITANTE:	Radiología y Electrónica de México S.A. de C.V.	MARCA	ESAOTE
LICITACIÓN	LA-019GYR040-E8-2017	MODELO	MYLABEIGHT EXP
PARTIDA	34	CATÁLOGO	Datos de producto MyLabEight xEP, Guía Introductiva MyLabEight xEP, Manual de operaciones avanzadas, Manual de operaciones Avanzadas Opción VPan, Manual de operaciones Avanzadas Opción 3D/4D, Manual Opción Virtual Navigator, DICOM Conformance Statement, Manual Opción ElaXto, Manual Transductores y desechables, Folleto Pistola BARD Magnum 1, Folleto Pistola BARD Magnum 2, Folleto UPS Eaton, Folleto Supresor de picos, Folleto CD y Folleto DVD
CANTIDAD	25	FABRICANTE	ESAOTE S.P.A

Hoja 10 de 16

DESCRIPCIÓN TÉCNICA DEL LICITANTE

	<p>15, Dicom Conformance Statement pp. 61 de 377</p> <p>2.28. Imagen trapezoidal o convexo virtual o sector extendido. Datos de producto MyLabEight xEP pp. 13, Guía Introductiva MyLabEight xEP, capítulo 12 pp. 12-2, Manual de operaciones avanzadas, sección teclas de software, capítulo 1 pp. 2</p> <p>2.29. Imagen compuesta o composición espacial con múltiples niveles (Hasta 8 líneas) seleccionables por el usuario. Datos de producto MyLabEight xEP pp. 14, Guía Introductiva MyLabEight xEP, capítulo 12 pp. 12-1, Manual de operaciones avanzadas, sección teclas de software, capítulo 1 pp. 3 <i>Según junta de aclaraciones idDEM 6007</i></p> <p>2.30. Elastografía cuantitativa por compresión acústica u ondas de corte (shear wave), compatible con transductores convexos y lineales para aplicaciones de mama y abdomen con mediciones de m/s y KPa. Datos de producto MyLabEight xEP pp. 14 16, Manual Opción ElaXto capítulo 2. Pp 2-1, Guía</p>
--	---



Remsa

Vanguardia, experiencia y servicio en equipo de radiología y diagnóstico

Radiología y Electrónica de México, S.A. de C.V.
Calle de Tlalpan 4892, Tlalpan 14000, México D.F.
Tels. (55) 5513 9959, (55) 5513 2705, (55) 5655 1485.
Lada sin costo: 01 (800) 847 3672.
www.remsamexico.com

México D. F. a 06 de Septiembre de 2017

INSTITUTO MEXICANO DEL SEGURO SOCIAL
DIRECCIÓN DE ADMINISTRACIÓN
UNIDAD DE ADQUISICIONES E INFRAESTRUCTURA.
COORDINACIÓN DE ADQUISICIÓN DE BIENES Y CONTRATACIÓN DE SERVICIOS
COORDINACIÓN TÉCNICA DE ADQUISICIÓN DE BIENES DE INVERSIÓN Y ACTIVOS
DIVISIÓN DE EQUIPO Y MOBILIARIO MÉDICO
Presente.

ANEXO 1.2

Descripción amplia y detallada de los bienes ofertados

CLAVE SAI	531.924.0031.03.01	FECHA IMPR.:	30/03/2017
CLAVE PREI	0000000000016418	HORA IMP.:	09:57:39
NOMBRE GENÉRICO			
ULTRASONÓGRAFO AVANZADO			

ESPECIFICACIONES Y REQUISITOS

LICITANTE:	Radiología y Electrónica de México S.A. de C.V.	MARCA	ESAOTE
LICITACIÓN	LA-019GYR040-E8-2017	MODELO	MYLABEIGHT EXP
PARTIDA	34	CATÁLOGO	Datos de producto MyLabEight eXP, Guía Introductiva MyLabEight eXP, Manual de operaciones avanzadas, Manual de operaciones Avanzadas Opción VPan, Manual de operaciones Avanzadas Opción 3D/4D, Manual Opción Virtual Navigator, DICOM Conformance Statement, Manual Opción ElaXto, Manual Transductores y desechables, Folleto Pistola BARD Magnum 1, Folleto Pistola BARD Magnum 2, Folleto UPS Eaton, Folleto Supresor de picos, Folleto CD y Folleto DVD
CANTIDAD	25	FABRICANTE	ESAOTE S.P.A

DESCRIPCIÓN TÉCNICA DEL LICITANTE

Hoja 11 de 16

ANEXOS
DIVISION DE CONTRATOS

Introductiva MyLabEight eXP, capítulo 3 pp 3-3 Según *Repregunta a la junta de aclaraciones consecutivo repregunta No. 29*

2.31. Elastografía cualitativa de compresión esfuerzo o manual (strain). Datos de producto MyLabEight eXP pp. 14, Manual Opción ElaXto capítulo 1 pp. 1-1, capítulo 2 pp. 2-3

2.32. Todos los transductores deberán contar con las siguientes características: electrónicos, multifrecuencia: Datos de producto MyLabEight eXP pp. 5

2.32.1. Lineal con el rango de 4 MHz a 15 MHz para estudios vasculares, partes pequeñas, musculo esquelético con frecuencias armónicas. (Marca: Esaote, modelo: L4-15) Datos de producto MyLabEight eXP pp. 12, 16, 18, Guía Introductiva MyLabEight eXP, capítulo 3 pp 3-3

2.32.2. Lineal con el rango de 6 MHz a 18 MHz para estudios vasculares, partes pequeñas, musculo esquelético con frecuencias armónicas para



Remsa

Vanguardia, experiencia y servicio en equipo de radiología y diagnóstico

Radiología y Electrónica de México, S.A. de C.V.
Calzada de Tlalpan 4892, Tlalpan 14000, México D.F.
Tels. (55) 5513 9959, (55) 5513 2705, (55) 5655 1485.
Lada sin costo: 01 (800) 847 3672.
www.remsamexico.com

México D. F. a 06 de Septiembre de 2017

INSTITUTO MEXICANO DEL SEGURO SOCIAL
DIRECCIÓN DE ADMINISTRACIÓN
UNIDAD DE ADQUISICIONES E INFRAESTRUCTURA.
COORDINACIÓN DE ADQUISICIÓN DE BIENES Y CONTRATACIÓN DE SERVICIOS
COORDINACIÓN TÉCNICA DE ADQUISICIÓN DE BIENES DE INVERSIÓN Y ACTIVOS
DIVISIÓN DE EQUIPO Y MOBILIARIO MÉDICO
Presente.

ANEXO 1.2

Descripción amplia y detallada de los bienes ofertados

CLAVE SAI	531.924.0031.03.01	FECHA IMPR.:	30/03/2017
CLAVE PREI	0000000000016418	HORA IMP.:	09:57:39
NOMBRE GENÉRICO			
ULTRASONÓGRAFO AVANZADO			

ESPECIFICACIONES Y REQUISITOS

LICITANTE:	Radiología y Electrónica de México S.A. de C.V.	MARCA	ESAOTE
LICITACIÓN	LA-019GYR040-EB-2017	MODELO	MYLABEIGHT EXP
PARTIDA	34	CATÁLOGO	Datos de producto MyLabEight eXP, Guía Introductiva MyLabEight eXP, Manual de operaciones avanzadas, Manual de operaciones Avanzadas Opción VPan, Manual de operaciones Avanzadas Opción 3D/4D, Manual Opción Virtual Navigator, DICOM Conformance Statement, Manual Opción ElaXto, Manual Transductores y desechables, Folleto Pistola BARD Magnum 1, Folleto Pistola BARD Magnum 2, Folleto UPS Eaton, Folleto Supresor de picos, Folleto CD y Folleto DVD
CANTIDAD	25	FABRICANTE	ESAOTE S.P.A

DESCRIPCIÓN TÉCNICA DEL LICITANTE

Hoja 12 de 16

	<p>realizar elastografía. (Marca: Esaote, Modelo: LA435) Datos de producto MyLabEight eXP pp. 12, 16, 18, Manual Opción ElaXto capítulo 2. Pp 2-1</p> <p>2.32.3. Convexo o curvilíneo con el rango de 1 MHz a 8 MHz, con frecuencias armónicas e incluir guía de biopsia reusable. (Marca: Esaote, modelo: C1-8) Datos de producto MyLabEight eXP pp. 12, 16, 17, Manual Transductores y Desechables capítulo 7 pp. 7-3</p> <p>2.32.4. Transductor intracavitario con el rango de 3 MHz a 9 MHz, con campo de visión de 200°, con frecuencias armónicas, incluir guía de biopsia reusable. (Marca: Esaote, Modelo: EC1123). Datos de producto MyLabEight eXP pp. 12, 16, 20, Manual Transductores y Desechables capítulo 7 pp. 7-3</p> <p>2.32.5. Transductor convexo de 1 MHz a 8 MHz, con frecuencias armónicas, para realizar 3D en tiempo real o 4D. (Marca: Esaote, Modelo:</p>
--	--



Remsa

Vanguardia, experiencia y servicio en equipo de radiología y diagnóstico

Radiología y Electrónica de México, S.A. de C.V.
Calzada de Tlalpan 4892, Tlalpan 14000, México D.F.
Tels. (55) 5513 9959, (55) 5513 2705, (55) 5655 1485.
Lada sin costo: 01 (800) 847 3672.
www.remsamexico.com

México D. F. a 06 de Septiembre de 2017

INSTITUTO MEXICANO DEL SEGURO SOCIAL
DIRECCIÓN DE ADMINISTRACIÓN
UNIDAD DE ADQUISICIONES E INFRAESTRUCTURA.
COORDINACIÓN DE ADQUISICIÓN DE BIENES Y CONTRATACIÓN DE SERVICIOS
COORDINACIÓN TÉCNICA DE ADQUISICIÓN DE BIENES DE INVERSIÓN Y ACTIVOS
DIVISIÓN DE EQUIPO Y MOBILIARIO MÉDICO
Presente.

ANEXO 1.2

Descripción amplia y detallada de los bienes ofertados

CLAVE SAI	531.924.0031.03.01	FECHA IMPR.:	30/03/2017
CLAVE PREI	0000000000016418	HORA IMP.:	09:57:39
NOMBRE GENÉRICO			
ULTRASONÓGRAFO AVANZADO			

ESPECIFICACIONES Y REQUISITOS

LICITANTE:	Radiología y Electrónica de México S.A. de C.V.	MARCA	ESAOTE
LICITACIÓN	LA-018GYR040-E8-2017	MODELO	MYLABEIGHT EXP
PARTIDA	34	CATÁLOGO	Datos de producto MyLabEight eXP, Guía Introductiva MyLabEight eXP, Manual de operaciones avanzadas, Manual de operaciones Avanzadas Opción VPan, Manual de operaciones Avanzadas Opción 3D/4D, Manual Opción Virtual Navigator, DICOM Conformance Statement, Manual Opción ElaXto, Manual Transductores y desechables, Folleto Pistola BARD Magnum 1, Folleto Pistola BARD Magnum 2, Folleto UPS Eaton, Folleto Supresor de picos, Folleto CD y Folleto DVD
CANTIDAD	25	FABRICANTE	ESAOTE S.P.A

DESCRIPCIÓN TÉCNICA DEL LICITANTE

Hoja 13 de 16

ANEXOS

DIVISIÓN DE CONTRATOS

- BC441). Datos de producto MyLabEight eXP pp. 12, 16, 19
- 2.33. Gabinete interconstruido para transporte del equipo con ruedas con freno, gabinete con espacio para guarda de accesorios y porta transductor. Datos de producto MyLabEight eXP pp. 3, Guía Introductiva MyLabEight eXP, capítulo 4 pp. 4-2, 4-3, 4.4
- 2.34. Panel de control con ajuste de altura y rotación variable seleccionable por el usuario Datos de producto MyLabEight eXP pp. 3, Guía Introductiva MyLabEight eXP, capítulo 4 pp. 4-4, 4-5, capítulo 12 pp. 12-3
- 3. Accesorios:**
- 3.1. Pistola reusable para toma de biopsia para los transductores intracavitario y convexo. Folleto Pistola BARD Magnum 1 p.p.- 1, Folleto Pistola BARD Magnum 2. p.p.- 3 Manual Transductores y desechables, Capítulo 7 pp. 7-3
- 3.2. UPS de doble conversión con supresor de picos con capacidad de respaldo de 32 minutos (Marca:Eaton,



Remsa

Vanguardia, experiencia y servicio en equipo de radiología y diagnóstico

Radiología y Electrónica de México, S.A. de C.V.
 Calzada de Tlalpan 4882, Tlalpan 14000, México D.F.
 Tels. (55) 5513 9859, (55) 5513 2705, (55) 5655 1485.
 Lada sin costo: 01 (800) 847 3672.
 www.remsamexico.com

México D. F. a 06 de Septiembre de 2017

INSTITUTO MEXICANO DEL SEGURO SOCIAL
 DIRECCIÓN DE ADMINISTRACIÓN
 UNIDAD DE ADQUISICIONES E INFRAESTRUCTURA.
 COORDINACIÓN DE ADQUISICIÓN DE BIENES Y CONTRATACIÓN DE SERVICIOS
 COORDINACIÓN TÉCNICA DE ADQUISICIÓN DE BIENES DE INVERSIÓN Y ACTIVOS
 DIVISIÓN DE EQUIPO Y MOBILIARIO MÉDICO
Presente.

ANEXO 1.2

Descripción amplia y detallada de los bienes ofertados

CLAVE SAI	531.924.0031.03.01	FECHA IMPR.:	30/03/2017
CLAVE PREI	0000000000016418	HORA IMP.:	09:57:39
NOMBRE GENÉRICO			
ULTRASONÓGRAFO AVANZADO			
ESPECIFICACIONES Y REQUISITOS			

LICITANTE:	Radiología y Electrónica de México S.A. de C.V.	MARCA	ESAOTE
LICITACIÓN	LA-019GYR040-E8-2017	MODELO	MYLABEIGHT EXP
PARTIDA	34	CATÁLOGO	Datos de producto MyLabEight eXP, Guía Introductiva MyLabEight eXP, Manual de operaciones avanzadas, Manual de operaciones Avanzadas Opción VPan, Manual de operaciones Avanzadas Opción 3D/4D, Manual Opción Virtual Navigator, DICOM Conformance Statement, Manual Opción ElaXto, Manual Transductores y desechables, Folleto Pistola BARD Magnum 1, Folleto Pistola BARD Magnum 2, Folleto UPS Eaton, Folleto Supresor de picos, Folleto CD y Folleto DVD
CANTIDAD	25	FABRICANTE	ESAOTE S.P.A

Hoja 14 de 16

DESCRIPCIÓN TÉCNICA DEL LICITANTE

	<p>Modelo: PW9130). Folleto UPS Eaton, Folleto Supresor de picos.</p> <p>4. Consumibles:</p> <p>4.1. Fundas desechables protectoras para el transductor intracavitario 50 piezas. Datos de producto MyLabEight eXP pp. 24</p> <p>4.2. Gel para ultrasonido 4 litros. Datos de producto MyLabEight eXP pp. 24</p> <p>4.3. 100 DVD y 100 CD. Folleto CD, Folleto DVD</p> <p>4.4. Aguja compatibles con el dispositivo de disparo ofertado para la toma de biopsia, 30 piezas. 10 piezas de cada una de las siguientes medidas: 16 gauge x 16 cm, 14 gauge x 10 cm y 14 gauge x 16 cm. (Se presenta Registro Sanitario) Folleto Pistola BARD Magnum 1 pp. 1, Folleto Pistola BARD Magnum 2 pp. 2, 4</p> <p>5. Refacciones: Se incluyen en la propuesta de acuerdo a las bases de la licitación y junta de aclaraciones</p> <p>5.1. Según marca y modelo.</p> <p>6. Instalación. Se incluye en la propuesta de acuerdo a las</p>
--	---



Remsa

Vanguardia, experiencia y servicio en equipo de radiología y diagnóstico

Radiología y Electrónica de México, S.A. de C.V.
Calzada de Tlalpan 4892, Tlalpan 14000, México D.F.
Tels. (55) 5513 9959, (55) 5513 2705, (55) 5655 1485.
Lada sin costo: 01 (800) 847 3672.
www.remsamexico.com

México D. F. a 06 de Septiembre de 2017

INSTITUTO MEXICANO DEL SEGURO SOCIAL
DIRECCIÓN DE ADMINISTRACIÓN
UNIDAD DE ADQUISICIONES E INFRAESTRUCTURA.
COORDINACIÓN DE ADQUISICIÓN DE BIENES Y CONTRATACIÓN DE SERVICIOS
COORDINACIÓN TÉCNICA DE ADQUISICIÓN DE BIENES DE INVERSIÓN Y ACTIVOS
DIVISIÓN DE EQUIPO Y MOBILIARIO MÉDICO
Presente.

ANEXO 1.2

Descripción amplia y detallada de los bienes ofertados

CLAVE SAI	531.924.0031.03.01	FECHA IMPR.:	30/03/2017
CLAVE PREI	000000000016418	HORA IMP.:	09:57:39
NOMBRE GENÉRICO			
ULTRASONÓGRAFO AVANZADO			

ESPECIFICACIONES Y REQUISITOS

LICITANTE:	Radiología y Electrónica de México S.A. de C.V.	MARCA	ESAOTE
LICITACIÓN	LA-019GYR040-E8-2017	MODELO	MYLABEIGHT EXP
PARTIDA	34	CATALOGO	Datos de producto MyLabEight xP, Guía Introductiva MyLabEight xP, Manual de operaciones avanzadas, Manual de operaciones Avanzadas Opción VPan, Manual de operaciones Avanzadas Opción 3D/4D, Manual Opción Virtual Navigator, DICOM Conformance Statement, Manual Opción ElaXto, Manual Transductores y desechables, Folleto Pistola BARD Magnum 1, Folleto Pistola BARD Magnum 2, Folleto UPS Eaton, Folleto Supresor de picos, Folleto CD y Folleto DVD
CANTIDAD	25	FABRICANTE	ESAOTE S.P.A

DESCRIPCIÓN TÉCNICA DEL LICITANTE

Hoja 15 de 16

ANEXOS
DIVISION DE CONTRATOS

- bases de la licitación y junta de aclaraciones*
- 6.1. Alimentación eléctrica.
 - 6.2. La que maneje la unidad médica a 60 Hz. Datos de producto MyLabEight xP pp. 9
 7. **Mantenimiento. (Garantía del bien de 36 meses) Se incluyen en la propuesta de acuerdo a las bases de la licitación y junta de aclaraciones**
 - 7.1. Preventivo *Se incluye en la propuesta de acuerdo a las bases de la licitación y junta de aclaraciones*
 - 7.2. Correctivo por personal calificado, conforme a los requisitos establecidos en la convocatoria. *Se incluye en la propuesta de acuerdo a las bases de la licitación y junta de aclaraciones*
 8. **Normas y Estándares (Documentos vigentes). Se anexan normas y estándares vigentes**
 - 8.1. Para bienes nacionales e internacionales:
 - 8.1.1. Registro sanitario. (No. 1295E2017)
 - 8.1.2. Certificado ISO 9001:2008 o ISO 13485 o TÜV (ISO 9001:2008: 50 100 13057, ISO 13485:16 0895545001)



Remsa

Vanguardia, experiencia y servicio en equipo de radiología y diagnóstico

Radiología y Electrónica de México, S.A. de C.V.
Calzada de Tlalpan 4892, Tlalpan 14000, México D.F.
Tels. (55) 5513 9959, (55) 5513 2705, (55) 5655 1485.
Lada sin costo: 01 (800) 847 3672.
www.remsamexico.com

México D. F. a 06 de Septiembre de 2017

INSTITUTO MEXICANO DEL SEGURO SOCIAL
DIRECCIÓN DE ADMINISTRACIÓN
UNIDAD DE ADQUISICIONES E INFRAESTRUCTURA.
COORDINACIÓN DE ADQUISICIÓN DE BIENES Y CONTRATACIÓN DE SERVICIOS
COORDINACIÓN TÉCNICA DE ADQUISICIÓN DE BIENES DE INVERSIÓN Y ACTIVOS
DIVISIÓN DE EQUIPO Y MOBILIARIO MÉDICO
Presente.

ANEXO 1.2

Descripción amplia y detallada de los bienes ofertados

CLAVE SAI	531.924.0031.03.01	FECHA IMPR.:	30/03/2017
CLAVE PREI	0000000000016418	HORA IMP.:	09:57:39
NOMBRE GENÉRICO			
ULTRASONÓGRAFO AVANZADO			

ESPECIFICACIONES Y REQUISITOS

LICITANTE:	Radiología y Electrónica de México S.A. de C.V.	MARCA	ESAOTE
LICITACIÓN	LA-019GYR040-E8-2017	MODELO	MYLABEIGHT EXP
PARTIDA	34	CATÁLOGO	Datos de producto MyLabEight EXP, Guía Introductiva MyLabEight EXP, Manual de operaciones avanzadas, Manual de operaciones Avanzadas Opción VPan, Manual de operaciones Avanzadas Opción 3D/4D, Manual Opción Virtual Navigator, DICOM Conformance Statement, Manual Opción ElaXto, Manual Transductores y desechables, Folleto Pistola BARD Magnum 1, Folleto Pistola BARD Magnum 2, Folleto UPS Eaton, Folleto Supresor de picos, Folleto CD y Folleto DVD
CANTIDAD	25	FABRICANTE	ESAOTE S.P.A

DESCRIPCIÓN TÉCNICA DEL LICITANTE

Hoja 16 de 16

	<p>8.2. Para bienes nacionales:</p> <p>8.2.1. Certificado de Buenas Prácticas de Fabricación</p> <p>8.3. Para bienes internacionales:</p> <p>8.3.1. Certificado FDA o Health Canadá o CE o JIS o su equivalente emitido por la autoridad sanitaria del país de origen. {CE: G1 16 0895545 002}</p>
--	---

ATENTAMENTE

Lic. Joseph Bruno Ruiz
Representante legal

Radiología y Electrónica de México S.A. de C.V.



869

ANEXO 1
Anexo Técnico, Términos y Condiciones

ANEXOS

DIVISION DE CONTRATOS

I. CARACTERÍSTICAS O ESPECIFICACIONES

Las especificaciones y requisitos de los bienes a adquirir se encuentran descritas en el Anexo No. 1.1 "Cédulas de Descripción de Artículo", debiendo considerar aquellas que resulten de la o las juntas de aclaraciones, precisando que las cantidades requeridas de Equipo Médico se detallan en el Anexo No. 1.3 "Requisitos para Equipo Médico", así como en el Anexo No. 1.4 "Guía de Distribución y Administradores de Contrato" de la presente Convocatoria.

II. CANTIDAD DE BIENES

Partida	PREI	SAI	EQUIPO	Cantidad	PMR s/IVA
1	11629	531.055.0024.03.01	Angiógrafo arco monoplanar.	3	34,440,000.00
2	16314	531.191.0391.03.01	Carro rojo con equipo completo para reanimación con desfibrilador monitor marcapaso.	120	275,000.00
3	16362	531.632.0554.03.01	Central de monitoreo para múltiples camas (6 camas para paciente adulto)	9	2,496,675.00
4	16361	531.632.0554.03.01	Central de monitoreo para multiples camas, cinco camas.	8	2,293,951.44
5	16367	531.632.0554.03.01	Central de monitoreo para multiples camas, diez camas.	9	4,294,281.03
6	16371	531.632.0554.03.01	Central de monitoreo para multiples camas, ocho camas de trauma.	1	3,894,813.79
7	16364	531.632.0554.03.01	Central de monitoreo para multiples camas, ocho camas.	13	3,198,275.86
8	16378	531.252.0033.02.01	Cuna de calor radiante con fototerapia opcional (con fototerapia)	153	147,262.11
9	11780	531.324.0201.03.01	Ecocardiografo bidimensional doppler color.	6	4,338,768.53
10	11713	531.168.0069.02.01	Electrocardiografo multicanal con interpretación.	129	53,604.85
11	12176	531.925.0022.01.01	Electroencefalografo de 32 canales.	9	406,859.89
12	11803	531.333.0317.01.01	Electromiografo de cuatro canales (con potenciales evocados multimodales)	11	655,609.32
13	11902	531.430.0061.01.01	Fotocoagulador integral para retina, estado solido.	8	1,341,949.82
14	11928	531.497.0053.02.01	Incubadora de traslado.	16	196,970.82
15	11929	531.497.2083.02.01	Incubadora para recién nacido.	27	233,530.81
16	16379	531.497.2083.02.01	Incubadora para recién nacido/cuna de calor radiante.	31	719,716.00
17	11943	531.562.1010.04.01	Lámpara quirúrgica doble.	137	338,466.80
18	11838	531.350.0026.01.01	Laser quirúrgico neodinium-yag.	6	806,935.94
19	11824	531.341.2487.03.01	Mastografía digital de campo completo.	39	4,350,000.00
20	20662	531.616.5108.01.01	Mesa Quirúrgica Electrohidráulica (Para Cirugía General)	18	538,148.00
21	20663	531.616.5108.01.01	Mesa Quirúrgica Electrohidráulica (Para Ginecología)	2	538,147.44
22	20664	531.616.5108.01.01	Mesa Quirúrgica Electrohidráulica (Para Proctología)	1	510,097.32
23	20668	531.616.5116.01.01	Mesa quirurgica universal avanzada (para neurocirugia y laminectomia).	14	859,406.91
24	20669	531.616.5116.01.01	Mesa quirurgica universal avanzada (para ortopedia y traumatologia).	11	786,245.36
25	20670	531.616.5116.01.01	Mesa quirurgica universal avanzada (para urologia).	3	646,551.72



Partida	PREI	SAI	EQUIPO	Cantidad	PMR s/IVA
26	20659	531.616.0976.04.01	Mesa Quirúrgica Universal Mecánico Hidráulica (Para Cirugía General)	21	123,050.00
27	20660	531.616.0976.04.01	Mesa Quirúrgica Universal Mecánico Hidráulica (Para Ginecología)	14	129,995.00
28	12050	531.626.0024.02.01	Microscopio para neurocirugía.	2	3,253,077.37
29	12056	531.626.0123.02.01	Microscopio para oftalmocirugía de alta especialidad.	7	2,069,724.96
30	16398	531.619.0403.02.01	Monitor de signos vitales	360	180,000.00
31	12046	531.619.0411.03.01	Monitor de signos vitales para el traslado del paciente.	42	136,206.90
32	16400	531.619.0403.02.01	Monitor de signos vitales para terapia intensiva.	9	239,681.03
33	11787	531.327.0232.01.01	Sistema de monitoreo electrocardiográfico continuo y ambulatorio.	12	445,940.10
34	16418	531.924.0031.03.01	Ultrasonógrafo avanzado.	25	2,037,280.17
35	16416	531.924.0031.03.01	Ultrasonógrafo básico.	52	918,060.34
36	16419	531.924.0031.03.01	Ultrasonógrafo Gineco-Obstétrico 2° Nivel	12	1,035,760.34
37	16424	531.924.0031.03.01	Ultrasonógrafo gineco-obstétrico tercer nivel.	5	1,286,139.66
38	16313	531.053.0356.05.01	Unidad de Anestesia de alta especialidad	9	1,139,669.92
39	17409	531.053.0372.00.01	Unidad de anestesia intermedia.	30	719,742.36
40	11795	531.328.0181.02.01	Unidad de electrocirugía de uso general.	91	134,586.87
41	12069	531.661.0079.01.01	Unidad de facoemulsión.	3	957,377.33
42	11823	531.341.2479.03.01	Unidad radiológica portátil. Equipo de rayos x móvil.	36	2,153,935.11
43	12193	531.941.0972.03.01	Ventilador adulto-pediátrico	80	373,890.46
44	16414	531.941.0980.03.01	Ventilador adulto-pediátrico neonatal	100	440,406.19
45	18655	531.941.1012.01.01	Ventilador de alta frecuencia oscilatoria pediátrica/neonatal.	9	876,784.00
46	20530	531.941.1058.00.01	Ventilador de traslado neonatal	6	433,849.23
47	12190	531.941.0279.04.01	Ventilador de traslado pediátrico-adulto.	43	216,755.83
48	12188	531.941.0048.01.01	Ventilador neonatal para cuidados intensivos	20	540,542.64
				1,772	

III. PLAZO, LUGAR Y CONDICIONES DE ENTREGA

III.1 Plazo y lugar de entrega

Plazo: El plazo de entrega de los bienes a entera satisfacción del Instituto, será conforme a lo señalado en el Anexo No. 1.3 "Requisitos para Equipo Médico", asimismo, el plazo de entrega se contabilizará a partir del día natural siguiente al Acto de Comunicación de Fallo.

Lugar de entrega: El lugar de entrega de los bienes a entera satisfacción del Instituto, serán los señalados en el Anexo No. 1.4 "Guía de Distribución y Administradores de Contrato".

III.2 Condiciones de entrega

La entrega de los Bienes se realizará bajo el esquema de DDP "Entregada Derechos Pagados".

Los Bienes deberán ser suministrados y puestos en operación, conforme a lo señalado en el Anexo No. 1.3 "Requisitos para Equipo Médico" y Anexo No. 1.4 "Guía de Distribución y Administradores de Contrato", para lo cual el Proveedor deberá coordinarse vía Correo Electrónico con el Administrador del Contrato, debiendo quedar constancia de recepción de dicha comunicación por parte del Administrador del Contrato, a fin de que se le indique la fecha en que la Unidad Médica se encuentre en condiciones de recibir los bienes a entera satisfacción.



El Proveedor deberá desinstalar y embalar los equipos existentes, en su caso. Los equipos deberán ser suministrados, en su caso instalados y puestos en operación por el Proveedor en las Unidades Médicas, conforme a lo indicado en el Anexo No. 1.3 "Requisitos para Equipo Médico" y Anexo No. 1.4 "Guía de Distribución y Administradores de Contrato". Para lo anterior el Proveedor deberá tomar en consideración lo dispuesto por las normas NOM-016-SSA3-2012 y NOM 229SSA1-2002, y demás normatividad aplicable en la materia.

Para la instalación de los bienes, el Proveedor deberá informar por escrito dirigido al Director de la Unidad Médica con un mínimo de diez días hábiles anteriores a la fecha en que se programe el inicio de los trabajos de desinstalación y/o instalación, debiendo quedar constancia de recepción de dicha comunicación por parte del Instituto.

El Proveedor deberá cubrir todos los gastos para mantener asegurados los bienes y absorber todos los riesgos, hasta la recepción de los mismos a entera satisfacción del Instituto. Durante la Recepción de los bienes, se procederá a levantar el "Acta Administrativa Circunstanciada de Entrega, Recepción, Instalación, Puesta en Operación y Capacitación de Bienes de Inversión" (Anexo No. 1.7) en la que se procederá a la verificación de los siguientes aspectos de conformidad con el contrato de referencia:

1. La recepción de los bienes estará sujeta a la entrega de la documentación completa descrita en el contrato correspondiente (según corresponda):

- Original y copia del pedido o contrato, incluyendo la totalidad de sus anexos.
- Original y copia de la remisión de Pedido.
- Listado en el que se detallan las características del empaque, dimensiones, peso y contenido.
- Original de Carta de Garantía de los bienes en la que se indique el periodo de Garantía de los Bienes ofertados y se garantice la cobertura amplia contra vicios ocultos, defectos de fabricación o cualquier daño que presenten, por el periodo establecido en el contrato, señalando los centros de servicio o panje, la descripción de la capacidad de servicio local y regional, número de los técnicos y nivel de resolución (capacidad), su base de localización, el tiempo aproximado de respuesta para reparaciones de emergencia (dentro y fuera de horario regular), indicando el correo electrónico oficial de la empresa para la comunicación de solicitud de reparación.
- Original del Programa Calendarizado de Mantenimiento Preventivo y en su caso para aquellas ofertas de Mantenimiento Mayor, en el que se incluya la descripción de las acciones a efectuar, debiendo incluir la relación de las piezas y/o partes a verificar y/o reemplazar, de acuerdo a lo establecido en el manual de servicio del fabricante de los bienes que le sean adjudicados.
- Para el caso de equipo médico de importación, copia simple cotejada del Pedimento de importación.
- Original y copias de constancia de la instalación, conforme a lo indicado en el Anexo No. 1.3 "Requisitos para Equipo Médico".
- Original y copias de constancia de la capacitación otorgada al personal, conforme a lo indicado en el Anexo No. 1.3 "Requisitos para Equipo Médico".

2. La verificación total del embarque:

- Que las condiciones físicas corresponden a la lista de empaque.
- Que los sellos de origen se encuentran íntegros y no se encuentran empaques rotos, mojados o daños por mal manejo.
- Que no presenta daños a simple vista.
- Que las condiciones físicas corresponden a la lista de empaque.
- La cantidad de pallets o tarimas y/o cajas y/o bultos.
- No exista diferencia en peso, dimensiones y material de empaque.

ANEXOS
DIVISION DE CONTRATOS

872

- Que las condiciones físicas correspondan a la documentación presentada.
- Que los empaques no se encuentren mojado(s) y/o roto(s).
- Presenta buenas condiciones de manejo, verticalidad, fragilidad y humedad.
- La actividad se realiza de acuerdo a lo determinado por el fabricante.

3. La apertura del embarque, verificación y puesta en operación del(os) bien(es):

- Existe la debida correspondencia y congruencia entre lo adquirido y lo entregado en cuanto la cantidad, marca(s) y modelo(s).
 - La actividad se realiza de acuerdo a lo determinado por el fabricante.
 - La instalación se realiza, de así corresponder, conforme lo especificado en la guía mecánica, que contiene los requerimientos eléctricos, mecánicos, hidráulicos, sanitarios, espacios físicos y en su caso, instalaciones especiales indicadas, así como de acuerdo a las condiciones del contrato, contemplando todas las acciones requeridas.
 - Los representantes asignados por el Instituto, de forma conjunta con el representante facultado del Proveedor, verifican todas y cada una de las características y especificaciones contenidas en el contrato, así como las descritas en la **Descripción amplia y detallada de los bienes ofertados (Anexo No. 1.2)** (incluyendo en su caso software, accesorios, hardware, etc.) considerando las modificaciones que deriven de la(s) Junta(s) de Aclaraciones y demás apartados del referido instrumento legal, contra las que cuentan físicamente los bienes entregados.
 - Se procederá a la verificación del correcto funcionamiento y operación del bien instalado.
 - En el caso de bienes que para su operación requieran de software, se comprobará que se encuentre configurado en idioma español, así como las etiquetas y dispositivos periféricos que se requieran para su ejecución.
4. Se verificará el cumplimiento del programa de capacitación, que haya contemplado todas las funciones y características del bien adquirido, cambio y reemplazo de consumibles, así como mantenimientos periódicos por parte del usuario para el buen manejo y aprovechamiento del bien, a entera satisfacción del Instituto.
5. El personal de la unidad médica de que se trate recibirá la información de operación y servicio de los bienes recibidos, así como licenciamientos de software, aplicativos de configuración y claves de acceso del equipo para uso irrestricto del Instituto, debiendo corresponder por lo menos a lo que a continuación se describe:
- Dos juegos de manuales de operación del equipo principal y de sus equipos accesorios para cada Área Usaria de la unidad, preferentemente impresa y en idioma español.
 - Un juego de manuales de operación del equipo principal y de sus equipos accesorios, preferentemente en formato digital y en idioma español, para el Área de conservación de la unidad.
 - Un juego de manuales de servicio completo del equipo principal y de sus equipos accesorios, preferentemente en formato digital y en idioma español, para el Área de conservación de la unidad.
 - Un juego de manuales de operación del equipo principal y de sus equipos, preferentemente en formato digital y en idioma español, para el Área de Ingeniería Biomédica de la unidad o delegacional.
 - Un juego de manuales de servicio completo del equipo principal y de sus equipos, preferentemente en formato digital y en idioma español, para el Área de Ingeniería Biomédica de la unidad o delegacional.
 - Un juego de software, aplicativos de configuración y claves de acceso del equipo principal y de sus equipos accesorios para el Área de conservación de la unidad, en idioma español.

Licitación Pública Internacional bajo la cobertura de los Tratados de Libre Comercio que contengan el capítulo de compras, Electrónica
No. LA-019GYR040-E8-2017

MÉXICO
GOBIERNO DE LA REPÚBLICA



- Un juego de software, aplicativos de configuración y claves de acceso del equipo principal y de sus equipos accesorios para el Área de Ingeniería Biomédica de la unidad o delegacional, en idioma español.

Los bienes que requieran de registro sanitario, deberán ser entregados con la Información mínima obligatoria de tipo sanitario para los dispositivos médicos, sujeta al cumplimiento de la NOM -137-SSA1-2008, Etiquetado de Dispositivos Médicos.

El importe de los costos por el envío, maniobra de carga, descarga, e instalación correrán a cuenta del Proveedor por lo que formarán parte del valor de las proposiciones económicas a presentar. El personal del Instituto intervendrá únicamente en la identificación y guía del espacio en el que los equipos deberán ubicarse.

Los Proveedores deberán hacer entrega de las licencias liberadas del software, aplicativos de configuración y claves de acceso del equipo para uso irrestricto del Instituto, de los equipos que así lo requieran, conforme lo indicado en el Anexo No. 1.7 "Acta Administrativa Circunstanciada de Entrega, Recepción, Instalación, Puesta en Operación y Capacitación de Bienes de Inversión", sin costo adicional para el Instituto.

En caso de detectarse algún incumplimiento o circunstancia que impida la recepción a entera satisfacción del Instituto, imputable al Proveedor, de acuerdo a lo establecido en el contrato que ampara la adquisición del bien, deberá procederse al levantamiento del "Acta Administrativa Circunstanciada de Rechazo de Bienes de Inversión" (Anexo No. 1.8), misma que deberá remitirse un original al Administrador del Contrato para los trámites a que haya lugar para las acciones legales conducentes.

III.2.1 CAPACITACIÓN

El Proveedor se obliga a proporcionar la capacitación bajo los términos que a continuación se detallan, conforme a lo señalado en el Anexo No. 1.3 "Requisitos para Equipo Médico".

La capacitación se realizará a la entrega, instalación y puesta en operación según el tipo de equipo en la Unidad Médica:

- Para el personal médico, de enfermería y técnico, en aspectos de operación, funcionamiento y cambio de consumibles y accesorios.
- Al personal de servicios de intendencia en aspectos de limpieza y sanitización del equipo.
- Al personal especializado en mantenimiento sobre el cambio de consumibles y accesorios de acceso restringido o complejo, así como calibraciones derivadas de estos reemplazos.
 - a) Inspecciones periódicas no asociadas al mantenimiento preventivo, para asegurar aspectos de calidad y seguridad en el uso del dispositivo.
 - b) Cambio de consumibles y accesorios, así como calibraciones derivadas de estos reemplazos.

Esta capacitación deberá realizarse en las Unidades Médicas de manera exclusiva y dedicada, para cada uno de los turnos en las Unidades Médicas, conforme a un plan previamente establecido a satisfacción del Instituto.

En caso de que las Unidades Médicas no cuenten con personal necesario para recibir la capacitación, el Instituto por conducto del Administrador del Contrato, deberá designar personal de otras Unidades Médicas para recibir la capacitación.

ANEXOS

COMISION DE CONTRATO



874

2. Un segundo período de capacitación en los mismos términos previamente mencionados dentro del período de garantía de los bienes, a solicitud del Instituto, todo esto sin costo adicional para éstos últimos.
3. Previo al término de la garantía de los bienes, a solicitud del Instituto se realizará una capacitación en mantenimiento preventivo y correctivo para el personal especializado en mantenimiento designado por el Instituto.

IV. GARANTÍA DE LOS BIENES

El Proveedor deberá entregar conjuntamente con los bienes, escrito en papel membreado de éste, firmado por su representante legal, en el que se garantice los bienes por 36 meses o en caso de así haberlo ofertado, de 42 que incluye mantenimiento mayor o 48 meses, a partir de la entrega de los bienes entera satisfacción del Instituto, el cual deberá corresponder con el señalado en **Descripción amplia y detallada de los bienes ofertados (Anexo No. 1.2)**, en el que se indique la cobertura amplia contra defectos de fabricación o cualquier daño que presenten, la cual deberá contemplar los siguientes aspectos:

IV.1 Mantenimiento

El Proveedor deberá proporcionar durante la vigencia de la garantía de los bienes (36 meses, o en caso de así haberlo ofertado, 42 que incluye mantenimiento mayor o 48 meses) los servicios de mantenimiento:

- a. Preventivo.
- b. Correctivo.
- c. Mayor (Sólo en caso de ofertarlo con la garantía de 42 meses).

En todos los casos, éste deberá ser proporcionando todas aquellas partes y/o refacciones nuevas y originales que sean necesarias, sin costo adicional para el Instituto, conforme al listado de refacciones indicadas en el manual de servicio del fabricante, de manera tal que permitan su uso permanente y continuo y a entera satisfacción del Instituto. Asimismo, posterior al vencimiento de la garantía se deberá garantizar, durante un período mínimo de 7 (siete) años la existencia de refacciones al Instituto para los bienes motivo del procedimiento y a mantener existencias de estas refacciones durante el periodo antes señalado.

El Proveedor, durante la vigencia de la garantía de los bienes, deberá de realizar las actualizaciones respectivas del software, que permita mantener actualizado el equipo, sin costo adicional para el Instituto.

IV.1.A Mantenimiento preventivo

En caso de mantenimientos preventivos, el Proveedor deberá proporcionar a la entrega del bien un Programa Calendarizado o el Calendario de servicios, que incluya la descripción de las acciones a efectuar, debiendo incluir la relación de las piezas y/o partes a verificar y/o reemplazar, de acuerdo a lo establecido en el manual de servicio del fabricante de los bienes que le sean adjudicados. Tal programa calendarizado, deberá formar parte de la documentación proporcionada al Instituto en el acto de entrega recepción y en el que adicionalmente deberá indicar la base de localización de los centros de servicio o canje, el tiempo aproximado de respuesta para reparaciones de emergencia (dentro y fuera de horario regular), indicando el correo electrónico oficial de la empresa para la comunicación de solicitud tanto de mantenimientos preventivos y correctivos, para lo cual deberá de acusar de recibido indicando el Número de Reporte o Folio.



IV.1.B Mantenimiento correctivo

El mantenimiento correctivo será realizado por el Proveedor conforme a las necesidades del equipo, a solicitud del Instituto.

En caso de mantenimiento correctivo de los bienes y que se superen los "Tiempos máximos de reparación o atención de fallas" el servicio no deberá ser interrumpido, se realizará de manera subrogada o en su caso, se deberá proporcionar un equipo que cuente con las mismas funciones y/o características en calidad de préstamo o garantía y los consumibles y otros gastos por estos conceptos correrán por cuenta del Proveedor.

IV.1.C Mantenimiento mayor

En caso de ofertar el mantenimiento mayor, este consiste en la ejecución planificada de trabajos a realizar, con la finalidad de rehabilitar el equipo médico, realizando una revisión técnica completa, la cual abarca:

- Retoques o pulido de pintura y recubrimientos (carcazas, cubiertas, gabinetes, capacetes, etc.).
- Desmontaje, inspección, reparación (de ser necesaria conforme a lo que el personal del Instituto determine) y posterior montaje de los elementos del equipo.
- Prueba y sustitución (de ser necesaria conforme a lo que el personal del Instituto determine) de teclas, teclados, perillas, interruptores y piezas rodables (como llantas, rodajas, etc.) del equipo principal y/o equipo accesorio.
- Sustitución de los elementos: con desgaste mecánico y/o corrosión.
- En estaciones de trabajo con equipo de cómputo (adquisición o procesamiento): respaldo de información y reinstalación de sistema operativo y sus aplicativos, y cambio de componentes periféricos (en caso de ilegibilidad o funcionalidad parcial o intermitente conforme a lo que el personal del Instituto determine).
- Calibración y pruebas funcionales.

En cualquiera de los tres casos, los gastos que se generen con motivo de la reparación o mantenimiento, así como los gastos por concepto de traslado de los derechohabientes, correrán por cuenta del Proveedor, previa notificación del Instituto.

El Proveedor se obliga a responder por su cuenta y riesgo de los daños y/o perjuicios que por inobservancia o negligencia de su parte, llegue a causar al Instituto y/o a terceros.

IV.1.1 Plazo y condiciones de canje o devolución del bien

Por conducto de los responsables administrativos de las Unidades Médicas, así como del administrador del contrato, podrá solicitar al Proveedor, el canje de los bienes que presenten defectos a simple vista o de fabricación, especificaciones distintas a las establecidas en el contrato o calidad inferior a la propuesta, vicios ocultos o bien, cuando el área usuaria manifieste alguna queja en el sentido de que el uso del bien puede afectar la calidad del servicio. Debiendo notificar al Proveedor dentro del periodo de 5 días hábiles siguientes al momento en que se haya tenido conocimiento de alguno de los supuestos antes mencionados.

Cuando concorra alguno de los supuestos anteriores, el Proveedor deberá reparar los bienes, cuando así proceda, en un plazo máximo de 6 días hábiles o bien, reemplazarlos por bienes nuevos en un plazo máximo de 30 días hábiles, a entera satisfacción del Instituto, contando a partir de la fecha de notificación por parte del Instituto, siempre que se encuentre vigente la garantía con la que se adquirió el bien.

ANEXOS
DIVISION DE CONTRATOS



876

IV.1.2 Plazo para notificar al Proveedor

Por conducto de los responsables administrativos de las Unidades Médicas, así como del administrador del contrato, se le notificará al Proveedor dentro del periodo de **5 días hábiles** siguientes al momento en que se haya tenido conocimiento de alguno de los supuestos de canje.

IV.1.3. Tiempos máximos de reparación y atención de fallas

Durante la vigencia de la Garantía de los Bienes, el Proveedor deberá reparar los bienes, cuando así proceda, en un plazo máximo de **6 días hábiles** o bien, reemplazarlos por bienes nuevos, a entera satisfacción del Instituto, en un plazo no mayor de **30 días hábiles**, en ambos casos, el plazo contará a partir de la fecha de notificación por parte del Instituto, siempre que se encuentre vigente la garantía que otorga el fabricante sobre el bien.

6 días hábiles posteriores al reporte por escrito, bajo la siguiente secuencia:

- 1) **2 días hábiles** para acudir a la unidad médica.
- 2) **1 día hábil** para diagnóstico.
- 3) **3 días hábiles** para remplazo de refacciones y calibraciones.

En caso que la reparación de los bienes supere los "Tiempos máximos de reparación o atención de fallas" el servicio no deberá ser interrumpido, por lo que el Proveedor deberá proporcionar un equipo que cuente con las mismas funciones y/o características en calidad de préstamo o garantía y los consumibles y otros gastos por estos conceptos de dicho equipo, correrán por cuenta del Proveedor.

Todos los gastos que se generen con motivo de la reparación o canje, correrán por cuenta del Proveedor, previa notificación del IMSS.

El proveedor se obliga a responder por su cuenta y riesgo de los daños o perjuicios que por inobservancia o negligencia de su parte, llegue a causar al Instituto o a terceros.

IV.1.4 Centros de servicio (domicilios y horarios) y reporte técnico.

El Proveedor deberá proporcionar a la entrega de los bienes, un escrito en formato libre, en la que se indiquen los centros de servicio o canje, la descripción de la capacidad de servicio local y regional, número de los técnicos y nivel de resolución (capacidad), su base de localización, el tiempo aproximado de respuesta para reparaciones de emergencia (dentro y fuera de horario regular), indicando el correo electrónico oficial de la empresa para la comunicación de solicitud de reparación.

V. CONDICIONES DE PAGO

El pago de los bienes se efectuará en pesos mexicanos, en una sola exhibición o pagos parciales por partida completa entregada, a los 20 días naturales posteriores a la entrega de la representación impresa del comprobante fiscal digital y documentación comprobatoria que acredite la entrega de los bienes a entera satisfacción del Instituto, en la División de Trámite de Erogaciones, ubicada en Calle Gobernador Tiburcio Montiel No. 15, Col. San Miguel Chapultepec, Delegación Miguel Hidalgo, Ciudad de México, C.P. 11850, de lunes a viernes en un horario de 9:00 a 14:00 horas, previa validación y autorización que para tal efecto realice el Administrador del contrato.

La documentación comprobatoria será:

1. Comprobante fiscal autorizado por el SAT en el que se indique:
 - a) Número de Proveedor
 - b) Número de Contrato



- c) Número de tránsito o de alta(s)
- d) Número de fianza y nombre de la afianzadora
2. Acta Administrativa Circunstanciada de Entrega, Recepcion, Instalacion, Puesta en Operación y Capacitacion de Bienes de Inversión.
3. Copia del contrato.
4. Remisión del pedido.
5. Copia de la fianza.
6. Original de la carta garantía entregada en las unidades de destino de los bienes, debidamente sellada y firmada, conforme lo señalado en el "Acta Administrativa Circunstanciada de Entrega, Recepcion, Instalacion, Puesta en Operación y Capacitacion de Bienes de Inversión".
7. En su caso, CFDI a Favor del IMSS por sanciones o penalizaciones en las que se indique:
 - a) Número de contrato
 - b) Número de Proveedor
8. Opinión positiva de cumplimiento de obligaciones en materia de seguridad social vigente a la fecha de presentación con el administrador de contrato emitida por el IMSS, en términos del artículo 32-D del Código Fiscal de la Federación y de los Acuerdos ACDO.SA1.HCT.101214/281.P.DIR y ACDO.SA1.HCT.250315/62.P.DJ, publicados en el Diario Oficial de la Federación el 27 de febrero y 3 de abril de 2015, respectivamente.

1. En el caso de que algún particular.

- a) No se encuentre registrado ante este Instituto o;
- b) Cuento con Registro Patronal pero no se encuentre dado de baja o;
- c) No tenga personal que sea sujeto de aseguramiento obligatorio, de conformidad con lo dispuesto por el artículo 12 de la Ley del Seguro social.

No podrá obtener la citada opinión, por lo cual, dicho particular podrá dar cumplimiento a tal requerimiento presentando lo siguiente:

- I. Documento emitido por este Instituto (resultado de la consulta en el sistema para obtener la Opinión), en el que se haga constar que no se puede emitir la Opinión de cumplimiento, de conformidad con la Regla Quinta del Anexo Único del ACDO.SA1.HCT.101214/281:P.DIR;
- II. Escrito libre, bajo protesta de decir verdad, que no le es posible obtener la multicitada opinión, justificando el motivo y anexando el documento en el que conste que no se puede emitir la misma y;
- III. En el caso de que el particular manifieste que presta sus servicios a través de trabajadores subcontratados con un tercero, deberá presentar en tal caso, junto con la documentación citada en los dos incisos anteriores, la Opinión de cumplimiento de obligaciones del subcontratante, vigente y positiva (lo anterior en términos del artículo 14-A de la Ley del Seguro Social).

2. Para los casos de contratos que se formalicen con personas físicas que presten sus servicios por sí mismos y por lo tanto no cuentan con un Registro Patronal ni tengan trabajadores registrados ante el Instituto, el particular deberá manifestar mediante escrito libre, bajo protesta de decir verdad, que no le es posible obtener la multicitada opinión,

ANEXOS
DISPONIBLES EN LOS
CONTRATOS



- justificando el motivo y anexando el documento /resultado de la solicitud de Opinión que le da el Sistema Institucional) en el que conste que no se puede emitir la misma.
3. En el caso de aquellos patrones (Proveedores o contratistas y sus subcontratados) que tengan más de un Registro Patronal ante el Instituto y alguno o más de uno de éstos Registros no se encuentra al corriente en el cumplimiento de las multicitadas obligaciones, no se podrá considerar que se encuentra al corriente en el cumplimiento de dichas obligaciones, aun cuando el registro patronal que haya utilizado para el contrato de que se trate sí se encuentra al corriente en sus pagos, por lo que deberá regularizar todos sus Registros a efecto de poder obtener la Opinión positiva.

Para el trámite de pago en el contrato se deberá indicar que el Proveedor deberá expedir sus comprobantes fiscales digitales en el esquema de facturación electrónica, con las especificaciones normadas por el SAT a nombre del Instituto Mexicano del Seguro Social, con Registro Federal de Contribuyentes IMS421231145, domicilio en Avenida Paseo de la Reforma Núm. 476, Colonia Juárez, C.P. 06600, Delegación Cuauhtémoc, Ciudad de México, para la validación de dichos comprobantes el Proveedor deberá cargar en Internet, a través del Portal de Servicios a Proveedores de la página del IMSS el archivo en formato XML, la validez de los mismos será determinada durante la carga y únicamente los comprobantes validos serán procedentes para pago.

En el contrato se deberá indicar que el Proveedor se obliga a no cancelar ante el SAT los CFDI a favor del IMSS previamente validados en el Portal de Servicios a Proveedores, salvo justificación y comunicación por parte del mismo al Administrador del Contrato para su autorización expresa, debiendo éste informar a las áreas de trámite de erogaciones de dicha justificación y Reposición del Comprobante Fiscal Digital por Internet (CFDI) en su caso.

En caso de aplicar, el contrato deberá señalar que el Proveedor deberá entregar el CFDI a favor del IMSS por el importe de la aplicación de la pena convencional por atraso o deficiencia del servicio. En ningún caso, se deberá autorizar el pago de los bienes o servicios, si no se ha determinado, calculado y notificado al Proveedor las penas convencionales o deducciones pactadas en el contrato, así como su registro y validación en el Sistema PREI Millennium.

El pago se realizará mediante transferencia electrónica de fondos, a través del esquema electrónico interbancario que el IMSS tiene en operación; para tal efecto en los contratos se deberá incluir el número de cuenta, CLABE, Banco y Sucursal, a menos que el Proveedor acredite en forma fehaciente la imposibilidad para ello.

El pago se depositará en la fecha programada, a través del esquema interbancario si la cuenta bancaria del Proveedor está contratada con BANORTE, BBVA BANCOMER, HSBC, o SCOTIABANK INVERLAT o a través del esquema interbancario vía SPEI (Sistema de Pagos Electrónicos Interbancarios) si la cuenta pertenece a un banco distinto a los antes mencionados.

Las URG deberán registrar los contratos y su dictamen presupuestal en el Sistema PREI Millennium para el trámite de pago correspondiente.

Para que el Proveedor pueda celebrar un contrato de cesión de derechos de cobro, mismo que deberá notificarlo por escrito al IMSS con un mínimo de cinco días naturales anteriores a la fecha de pago programada, el Administrador del Contrato o en su caso el titular del Área Requirente, deberá entregar los documentos sustantivos de dicha cesión el área responsable de autorizar dicha cesión. El Proveedor podrá optar por cobrar a través de factoraje financiero conforme al Programa de Cadenas Productivas de Nacional Financiera, S.N.C. Institución de Banca de Desarrollo con el IMSS.



VI. PENAS CONVENCIONALES

El Instituto aplicará la pena convencional por cada día de atraso en la entrega de los bienes a entera satisfacción del Instituto, por el equivalente al 1.25%, sobre el valor total de lo incumplido, sin incluir el IVA, cuando el Proveedor no entregue a entera satisfacción del Instituto, los bienes que le hayan sido requeridos en los plazos previstos de la presente Convocatoria.

Asimismo, se le aplicará pena convencional en los mismos términos señalados anteriormente, cuando el Proveedor no reponga dentro del plazo señalado en el numeral IV.1.1 Plazo y condiciones de canje o devolución del bien, de la presente Convocatoria, los bienes que el Instituto haya solicitado para su canje.

La pena convencional por atraso se calculará por cada día de incumplimiento, de acuerdo con el porcentaje de penalización establecido, aplicado al valor de los bienes entregados con atraso. La suma de todas las penas convencionales aplicadas al Proveedor no deberá exceder el importe de la garantía de cumplimiento.

Conforme a lo previsto en el último párrafo del artículo 96, del Reglamento de la LAASSP, no se aceptará la estipulación de penas convencionales, ni intereses moratorios a cargo del Instituto.

VII. GARANTÍA DE CUMPLIMIENTO DE CONTRATO

El licitante ganador, para garantizar el cumplimiento de todas y cada una de las obligaciones estipuladas en el contrato adjudicado, deberá presentar fianza expedida por afianzadora debidamente constituida en términos de la Ley Federal de Instituciones de Fianzas, por un importe equivalente al 10% (diez por ciento) del monto total del contrato, sin considerar el impuesto al Valor Agregado, a favor del Instituto Mexicano del Seguro Social, en el tipo de moneda ofertada, conforme al Anexo No. 2.1 de la presente convocatoria.

La garantía de cumplimiento a las obligaciones del contrato, únicamente podrá ser liberada mediante autorización que sea emitida por escrito, por parte del Instituto, a través del Administrador del Contrato.

Esta garantía deberá presentarse a más tardar, dentro de los diez días naturales siguientes a la fecha de firma del contrato, en términos del artículo 48 de la LAASSP.

Las obligaciones cuyo cumplimiento se garantiza son indivisibles, por lo que dicha garantía se hará efectiva por el monto total de las obligaciones garantizadas, en razón de las características, cantidad y destino de los bienes objeto de la contratación.

ANEXOS
DIVISION DE CONTRATOS



<p>2</p>	<p style="text-align: center;">ANEXO 1 Anexo Técnico, Términos y Condiciones</p> <p>...</p> <p>V. CONDICIONES DE PAGO</p> <p>...</p> <p>La documentación comprobatoria será:</p> <ol style="list-style-type: none"> 1. ... 2. ... 3. ... 4. ... 5. ... 6. ... 7. ... 8. ... 9. Hoja de "Entrega de Nota de Recepción" emitida por el Sistema Institucional PREI Milenium, para la cual el proveedor podrá ponerse en contacto con el administrador del contrato a fin de que se realice el registro de la recepción de los bienes a entera satisfacción en el sistema de compras del Instituto (PREI Milenium).
<p>3</p>	<p style="text-align: center;">ANEXO 1 Anexo Técnico, Términos y Condiciones</p> <p>...</p> <p>V. CONDICIONES DE PAGO</p> <p>...</p> <p>La documentación comprobatoria será:</p> <ol style="list-style-type: none"> 1. ... 2. ... 3. ... 4. ... 5. ... 6. ... 7. ... 8. ... 9. Hoja de "Entrega de Nota de Recepción" emitida por el Sistema Institucional PREI Milenium, para la cual el proveedor podrá ponerse en contacto con el administrador del contrato a fin de que se realice el registro de la recepción de los bienes a entera satisfacción en el sistema de compras del Instituto (PREI Milenium). <p style="text-align: right;">(Se agrega)</p>
<p style="text-align: center;">Se sustituye el formato denominado Anexo No. 5, mismo que se adjunta en formato Excel.</p>	

2270
DZP



INSTITUTO MEXICANO DEL SEGURO SOCIAL
DIRECCIÓN DE ADMINISTRACIÓN
UNIDAD DE ADQUISICIONES E INFRAESTRUCTURA
COORDINACIÓN DE ADQUISICIÓN DE BIENES Y
CONTRATACIÓN DE SERVICIOS
COORDINACIÓN TÉCNICA DE PLANEACIÓN Y CONTRATOS

Contrato Número
17BI0255

ANEXO 3 (TRES)

**“GUÍA DE DISTRIBUCIÓN Y ADMINISTRADORES DE CONTRATO,
REQUISITOS PARA EQUIPO MÉDICO, ACTA ADMINISTRATIVA
CIRCUNSTANCIADA DE ENTREGA, RECEPCIÓN, INSTALACIÓN,
PUESTA EN OPERACIÓN Y CAPACITACIÓN DE BIENES DE
INVERSIÓN Y ACTA ADMINISTRATIVA CIRCUNSTANCIADA DE
RECHAZO DE BIENES DE INVERSIÓN”**

ANEXOS
DIVISION DE CONTRATOS

EL PRESENTE ANEXO CONSTA DE 27 HOJAS INCLUYENDO ESTA CARÁTULA

DIVISIÓN DE CONTRATOS
NIVEL CENTRAL

1

ANEXOS



DIVISION DE CONTRATOS

DIRECCION DE ADMINISTRACION
 UNIDAD DE ADQUISICIONES E INFRAESTRUCTURA
 COORDINACION DE ADQUISICION DE BIENES Y CONTRATACION DE SERVICIOS
 COORDINACION TECNICA DE ADQUISICION DE BIENES DE INVERSION Y ACTIVOS
 DIVISION DE EQUIPO Y MOBILIARIO MEDICO

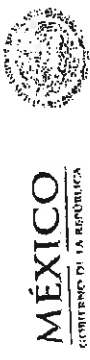


MÉXICO
 GOBIERNO DE LA REPUBLICA

Orden	Descripción	Marca	Modelo	Características	Valor	Fecha	Estado	Observaciones
1	Hosp. Especialidades C.M.M La Paz	UIMAE HE CMI LA PAZ		Seos y Zanchetti GR Col. La Paz C.P. 23000, Durang.	11629	531.055.0024.03.01	1	Angigrafo arco monoplanar.
1	Hosp. Especialidades N° 1, Guimuliatto	UIMAE HET LEON		Azaparizco, Distrito Federal	11629	531.055.0024.03.01	1	Angigrafo arco monoplanar.
1	Hosp. Especialidades, Jalisco	GUANAJUATO		Los Pajaritos C.P. 37200, León, Guanajuato	11629	531.055.0024.03.01	1	Angigrafo arco monoplanar.
2	Aguascalientes	HGZ1 AGUASCALIENTES, AGS		Benavente Dominguez No. 1000 Col. Obispos C.P. 44320, Aguascalientes, Jalisco	16314	531.191.0391.03.01	1	Carro rojo con equipo completo para reanimación con desfibrilador monitor
2	Aguascalientes	HGZ2 AGUASCALIENTES AGS		Bvd. José María Chávez No. 1202 Col. Fraccionamiento Universidad C.P. 20270, Aguascalientes, Aguascalientes	16314	531.191.0391.03.01	1	Carro rojo con equipo completo para reanimación con desfibrilador monitor
2	Aguascalientes	UMF 11, AGUASCALIENTES, AGS		Av. Mariano Huelgo No. 510 ext. Calle Arriero Mar, Col. Saltillo Morelos C.P. 2050 Ags. Ags.	16314	531.191.0391.03.01	2	Carro rojo con equipo completo para reanimación con desfibrilador monitor
2	Baja California	HGZMF8 ENSENADA, BC		Av. Reforma No. 84 Franc. Balsa C.P. 22800, Ensenada, Baja California Norte	16314	531.191.0391.03.01	1	Carro rojo con equipo completo para reanimación con desfibrilador monitor
2	Baja California	HGZ1 JIMAA Tijuana, BC		Calle Canada #16001 Col. Rio Tijuana Tercera Etapa C.P. 22226, Tijuana, Baja California Norte	16314	531.191.0391.03.01	1	Carro rojo con equipo completo para reanimación con desfibrilador monitor
2	Baja California Sur	UMF34 LA PAZ, BCS		Bvd. Francisco J. Migra No. 4030 de E. Cobos y Bordo Col. Indeco C.P. 20070, La Paz, Baja California Sur	16314	531.191.0391.03.01	1	Carro rojo con equipo completo para reanimación con desfibrilador monitor
2	Chihuahua	HGZ35 JIMAA CIUDAD JUAREZ, CHH		Av. Valentín Fuentes #2592 Col. Infonavit Casas Grandes, C.P. 32000, Cd. Juárez	16314	531.191.0391.03.01	3	Carro rojo con equipo completo para reanimación con desfibrilador monitor
2	Coahuila	HGZ 1 SALTILLO, COAH		Car. Antonio Negro y Luis Gutiérrez Col. Zona Centro C.P. 25000, Saltillo, Coahuila	16314	531.191.0391.03.01	2	Carro rojo con equipo completo para reanimación con desfibrilador monitor
2	Coahuila	HGZ 11 PIEDRAS NEGRAS, COAH		Carretera 57 Km. 5 Col. Delicias C.P. 26070, Piedras Negras, Coahuila	16314	531.191.0391.03.01	2	Carro rojo con equipo completo para reanimación con desfibrilador monitor
2	Coahuila	HGZMF 2 SALTILLO, COAH		Bvd. Venustiano Carranza y Bvd. Hidalgo Col. Fraccionamiento Kleo C.P. 25270, Saltillo, Coahuila	16314	531.191.0391.03.01	2	Carro rojo con equipo completo para reanimación con desfibrilador monitor
2	Coahuila	HGZMF16 TORREON, COAH		Bvd. Revolución y Jazmin Col. Torreon Jazmin C.P. 27100, Torreon, Coahuila	16314	531.191.0391.03.01	2	Carro rojo con equipo completo para reanimación con desfibrilador monitor
2	Coahuila	HGZMF18 TORREON, COAH		Bvd. Revolución No. 250 Ota. Col. Zona Centro C.P. 27000, Torreon, Coahuila	16314	531.191.0391.03.01	1	Carro rojo con equipo completo para reanimación con desfibrilador monitor
2	Coahuila	HGZMF7 MONCLOVA, COAH		Bvd. Harold R. Pope Col. Centro C.P. 25700, Monclova, Coahuila	16314	531.191.0391.03.01	2	Carro rojo con equipo completo para reanimación con desfibrilador monitor
2	Coahuila	HGZMF24 NUEVA ROSITA, COAH		Av. Adolfo López Mateos Col. Centro C.P. 26600, Nueva Rosita, Coahuila	16314	531.191.0391.03.01	1	Carro rojo con equipo completo para reanimación con desfibrilador monitor
2	Coahuila	HGZMF21 SAN PEDRO DL COL, COAH		Hidalgo y Gómez Farfás Col. Zona Centro C.P. 27000, San Pedro, Coahuila	16314	531.191.0391.03.01	1	Carro rojo con equipo completo para reanimación con desfibrilador monitor
2	Coahuila	HGZMF20 FCO I MADERO, COAH		Bvd. Francisco I. Madero No. 850 Col. Nuevo Linares del Sur C.P. 27000, Francisco I. Madero, Coahuila	16314	531.191.0391.03.01	1	Carro rojo con equipo completo para reanimación con desfibrilador monitor
2	Coahuila	HGZ13 CIUDAD ACUÑA, COAH		Bvd. Guerrero y Av. Obregón Col. Centro C.P. 26200, Ciudad Acuña, Coahuila	16314	531.191.0391.03.01	1	Carro rojo con equipo completo para reanimación con desfibrilador monitor
2	Coahuila	UMF YUMMA 88SALTILLO, COAH		Damaso Rodríguez No. 700, C.P. 25022, Col. Nuevo Centro Metropolitan, Saltillo Coahuila.	16314	531.191.0391.03.01	1	Carro rojo con equipo completo para reanimación con desfibrilador monitor
2	Distrito Federal Sur	HGZ28 VILLA COMPA, DF SUR		Cbd. del Hieso SN Entre Calz. de Las Bombas y Prol. Div. del Norte, Col. Ex-Hacienda Ocampo C.P. 14310, Delas. Tlalcoy, Distrito Federal	16314	531.191.0391.03.01	1	Carro rojo con equipo completo para reanimación con desfibrilador monitor
2	Distrito Federal Sur	UMF140 LA TEJIA, DF SUR		La Teja No. 30 Col. Pueblo Nuevo Bajo C.P. 10640, Deleg. Magdalena Contreras, Distrito Federal	16314	531.191.0391.03.01	1	Carro rojo con equipo completo para reanimación con desfibrilador monitor



DIRECCIÓN DE ADMINISTRACIÓN
 UNIDAD DE ADQUISICIONES E INFRAESTRUCTURA
 COORDINACIÓN DE ADQUISICIÓN DE BIENES DE INVERSIÓN Y ACTIVOS
 COORDINACIÓN TÉCNICA DE ADQUISICIÓN DE BIENES DE INVERSIÓN Y ACTIVOS
 DIVISIÓN DE EQUIPO Y MOBILIARIO MÉDICO



MÉXICO
 GOBIERNO DE LA REPÚBLICA

ANEXO No. 1.4
 GUÍA DE DISTRIBUCIÓN Y ADMINISTRADORES DE CONTRATO

Clave	Descripción	Unidad	Nombre	Grado	Función	Correo	Código	Observaciones	Cantidad
2	Hosp. Cardiología C.M.N Siglo XXI	UMAE H CARDIOLOGIA C.M.N Siglo XXI	Dr. Cuauhtémoc No. 330 Entre Dr. Márquez y Eje 3 Sur Col. Doctores C.P. 06720, Deleg. Cuauhtémoc, Distrito Federal	Ing. Alberto Saucedo Pérez	Jefe de la División de Ingeniería Biomédica	alberto.saucedo@imss.gob.mx	16314	Carro rojo con equipo completo para reanimación con desfibrilador monitor marca:masa.	14
2	Hosp. Especialidades C.M.N La Raza	UMAE H PSIQ U MORELOS, DF NTE	Ciudad. San Juan de Aragón No. 311 Col. San Pedro El Chico C.P. 07460, Delegación Gustavo A. Madero, Distrito Federal	Ing. Jorge Rodríguez Chávez	Jefe de División de Ingeniería Biomédica	jorge.rodriguezch@imss.gob.mx	16314	Carro rojo con equipo completo para reanimación con desfibrilador monitor marca:masa.	1
2	Hosp. Especialidades C.M.N La Raza	UMAE HE C.M.N LA RAZA	Seis y Zecútila S/N Col. La Raza C.P. 02990, Deleg. Acoapatzaco, Distrito Federal	Ing. Jorge Rodríguez Chávez	Jefe de División de Ingeniería Biomédica	jorge.rodriguezch@imss.gob.mx	16314	Carro rojo con equipo completo para reanimación con desfibrilador monitor marca:masa.	2
2	Hosp. Especialidades C.M.N La Raza	UMAE H PSIQ SIN FERNANDO DE SUJA	Av. San Fernando No. 201 Entre Cruz Verde y Callejón San Fernando Col. Toribio Guerra C.P. 14650, Deleg. Tepic, Distrito Federal	Ing. David Nava Rodríguez	Jefe de División de Ingeniería Biomédica	david.nava@imss.gob.mx	16314	Carro rojo con equipo completo para reanimación con desfibrilador monitor marca:masa.	2
2	Hosp. Especialidades, Yucatán	UMAE H ESP. MERIDA, YUC	Calle 41 No. 439 X 34, Ex. Terreros El Fénix, Col. Industrial C.P. 97150, Mérida, Yucatán	Dr. Francisco Javier Cuervo Maguán	Director Médico	francisco.cuervo@imss.gob.mx	16314	Carro rojo con equipo completo para reanimación con desfibrilador monitor marca:masa.	1
2	Hosp. Gineco Obstetria N° 23, Nuevo León	UMAE HSG 23 MONTERREY, NL	Av. Constitución y Félix U. Gómez S/N, C.P. 64000, Monterrey, Monterrey, Nuevo León	Ing. Alan Alfonso Montemayor Guazara	Jefe de la División de Ingeniería Biomédica	alan.montemayor@imss.gob.mx	16314	Carro rojo con equipo completo para reanimación con desfibrilador monitor marca:masa.	2
2	Hosp. Oncología C.M.N Siglo XXI	UMAE H ONCOLOGIA C.M.N Siglo XXI	Av. Cuauhtémoc No. 330 Entre Dr. Márquez y Eje 3 Sur Col. Doctores C.P. 06720, Deleg. Cuauhtémoc, Distrito Federal	Ing. Guadalupe Ramírez Caluñé	Titular de la División de Ingeniería Biomédica	guadalupe.ramirez@imss.gob.mx	16314	Carro rojo con equipo completo para reanimación con desfibrilador monitor marca:masa.	5
2	Hosp. Pediatría C.M.N Siglo XXI	UMAE H PEDIATRIA C.M.N Siglo XXI	Av. Cuauhtémoc No. 330 Entre Dr. Márquez y Eje 3 Sur Col. Doctores C.P. 06720, Deleg. Cuauhtémoc, Distrito Federal	Ing. José Rogelio Vargas Guerrero	Jefe del Departamento de Conservación y Servicios Generales	jose.vargas@imss.gob.mx	16314	Carro rojo con equipo completo para reanimación con desfibrilador monitor marca:masa.	2
2	Hosp. Traumatología y Ortopedia Lomas Verdes	UMAE H TO LOMAS VERDES, ENEMXTE	Sopranvenida Lomas Verdes #52, Col. Sta Cruz Aucatlan Neuchapán de Juárez, C.P. 55150, Edo. de México	Lic. Enrique Albarán Vázquez	Director Administrativo de la UMAE	enrique.albaran@imss.gob.mx	16314	Carro rojo con equipo completo para reanimación con desfibrilador monitor marca:masa.	2
2	Hosp. Traumatología y Ortopedia, Puebla	UMAE H TO CARMAG PUEBLA, PUE	Digital Defensas de La República y 6 Poniente S/N Col. Amor C.P. 72140, Heredia Puebla de Zaragoza, Puebla, Puebla	Ing. Posalba García González	Jefe de la División de Ingeniería Biomédica	posalba.garcia@imss.gob.mx	16314	Carro rojo con equipo completo para reanimación con desfibrilador monitor marca:masa.	2
2	Jalisco	HGZUMAA 7 LAGOS DE MORENO, JAL	Av. Al Puerto sin esp. Av. Tepicpac, Col. El Tepicpac 2a secc. C.P. 47425, Lagos de Moreno, Jalisco	Ing. Christopher Guillermo Oliva Niehus	Ingeniero Biomédico	christopher.oliva@imss.gob.mx	16314	Carro rojo con equipo completo para reanimación con desfibrilador monitor marca:masa.	1
2	México Oriente	HGZT7 GUSTAVO BAZ TLANE, EMEJO	Av. Gustavo Baz San Número, Esq. Filiberto Gómez, Col. Fraccionamiento Industrial C.P. 54000 Tlahuapán, Tlahuapán de Baz, Edo. de México	Ing. Javier Rodríguez Osenda	Ingeniero Biomédico Delegacional	javier.rodriguez@imss.gob.mx	16314	Carro rojo con equipo completo para reanimación con desfibrilador monitor marca:masa.	5
2	México Poniente	HGZ220 TOLUCA, EDO MEX PTE	Paseo Tollocan No. 620 Oriente Col. Vértica C.P. 50140, Toluca de Lerdo, Toluca, Edo. de México	Ing. Anuar Villarreal Wong	Ingeniero Biomédico Delegacional	anuar.villarreal@imss.gob.mx	16314	Carro rojo con equipo completo para reanimación con desfibrilador monitor marca:masa.	1
2	Morelos	UMF3 JIUTEPEC, MOR	Av. Insurgentes 1, Col. Centro, C.P. 62550, Jiutepec, Jiutepec, Morelos	Ing. Adriana Becerra Alquira	Coordinadora Delegacional de Ingeniería Biomédica	adriana.becerra@imss.gob.mx	16314	Carro rojo con equipo completo para reanimación con desfibrilador monitor marca:masa.	1
2	Morelos	UMF13 MICATLAN, MOR	Callejón Palma y Calle Nueva S/N, Col. Centro C.P. 42560, Micatlán, Micatlán, Morelos	Ing. Adriana Becerra Alquira	Coordinadora Delegacional de Ingeniería Biomédica	adriana.becerra@imss.gob.mx	16314	Carro rojo con equipo completo para reanimación con desfibrilador monitor marca:masa.	1
2	Nayarit	HGZ1 TEPEC, NAY	Av. Insurgentes No. 727 Villas de San Angel	Ing. Oliver Gerardo Ruiz Miramontes	Ingeniero Biomédico Delegacional	oliver.ruz@imss.gob.mx	16314	Carro rojo con equipo completo para reanimación con desfibrilador monitor marca:masa.	5
2	Nuevo León	HGZ17 MONTERREY, NL	F. Lozano y Roble Col. Benito Juárez C.P. 64420, Monterrey, Monterrey, Nuevo León	Ing. Fabián Armenta Alonso	Coordinador Biomédico	fabian.alonso@imss.gob.mx	16314	Carro rojo con equipo completo para reanimación con desfibrilador monitor marca:masa.	17
2	Nuevo León	HGZ196 SIN NICOLAS DL GARZA, NL	Av. Juárez y Carretera A Laredo Col. Ciudad Tumbile C.P. 66460, San Nicolás de los Garza, San Nicolás de los Garza, Nuevo León	Ing. Fabián Armenta Alonso	Coordinador Biomédico	fabian.alonso@imss.gob.mx	16314	Carro rojo con equipo completo para reanimación con desfibrilador monitor marca:masa.	1
2	Nuevo León	HGSMF11 MONTEMORELOS, NL	José Mza. Parás y Balbastro C.P. 67500, Montemorelos, Montemorelos, Nuevo León	Ing. Fabián Armenta Alonso	Coordinador Biomédico	fabian.alonso@imss.gob.mx	16314	Carro rojo con equipo completo para reanimación con desfibrilador monitor marca:masa.	3
2	Nuevo León	UMF26 MONTERREY, NL	Enf. María de Jesús Candia y Av. Lincoln Col. Valle Verde C.P. 64360, Monterrey, Monterrey, Nuevo León	Ing. Fabián Armenta Alonso	Coordinador Biomédico	fabian.alonso@imss.gob.mx	16314	Carro rojo con equipo completo para reanimación con desfibrilador monitor marca:masa.	1
2	Oaxaca	HGZ1 JUMIA OAXACA, OAX	Cdad. Héros de Chapatines: 621 Col. Centro C.P. 69000, Oaxaca de Juárez, Oaxaca de Juárez, Oaxaca	Ing. Ramón Alberto Moncada Saucedo	Ingeniero Biomédico	ramon.moncada@imss.gob.mx	16314	Carro rojo con equipo completo para reanimación con desfibrilador monitor marca:masa.	2
2	Oaxaca	HGZ2 SIN JUAN B TURTEPEC, OAX	Carretera Turtepec, Vial Nacional S/N San Juan Barilita Turtepec, Cp 68300 San Juan Barilita Turtepec, San Juan Barilita, Turtepec, Oaxaca	Ing. Ramón Alberto Moncada Saucedo	Ingeniero Biomédico	ramon.moncada@imss.gob.mx	16314	Carro rojo con equipo completo para reanimación con desfibrilador monitor marca:masa.	2

AVALES

DIVISION DE CONTRATOS

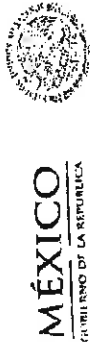
DIRECCIÓN DE ADMINISTRACIÓN
UNIDAD DE ADQUISICIONES E INFRAESTRUCTURA
COORDINACIÓN DE ADQUISICIÓN DE BIENES Y CONTRATACIÓN DE SERVICIOS
COORDINACIÓN TÉCNICA DE ADQUISICIÓN DE BIENES DE INVERSIÓN Y ACTIVOS
DIVISIÓN DE EQUIPO Y MOBILIARIO MÉDICO



MÉXICO
 GOBIERNO DE LA REPÚBLICA

2	Queretaro	HG23 SAN JUAN DEL RIO, ORO	Av. Central SM Km. 0.250 Col. C.P. 76000, San Juan del Rio, San Juan del Rio, Queretaro	Ing. Juan Arturo Saenz López	Coordinador Delegacional de Biomédica	juan.zaenz@imss.gob.mx	16314	531.191.0391.03.01	Carro rojo con equipo completo para reanimación con desfibrilador monitor	1
2	Queretaro	UMF12 CADEREYTA DE MONTES, ORO	Ezquerola Montes SM Col. Centro C.P. 76000, Cadereyta de Montes, Cadereyta de Montes, Queretaro	Ing. Juan Arturo Saenz López	Coordinador Delegacional de Biomédica	juan.zaenz@imss.gob.mx	16314	531.191.0391.03.01	Carro rojo con equipo completo para reanimación con desfibrilador monitor	1
2	Sonora	HGP HERMOSILLO, SON	Av. Morelos, Isidro Olvera Benito Juárez y Justo Sierra Col. Morelos, C.P. 83150 Hermosillo, Hermosillo, Sonora	Ing. Vanía Gabriela Fuentes Hernández	Coordinadora Biomédica Delegacional	vania.fuentes@imss.gob.mx	16314	531.191.0391.03.01	Carro rojo con equipo completo para reanimación con desfibrilador monitor	1
2	Sonora	UMF4 GUAYMAS, SON	Bvd. Barilo Juárez SM, Col. Las Villas, C.P. 85440, Huachuca Guaymas, Guaymas, Sonora	Ing. Vanía Gabriela Fuentes Hernández	Coordinadora Biomédica Delegacional	vania.fuentes@imss.gob.mx	16314	531.191.0391.03.01	Carro rojo con equipo completo para reanimación con desfibrilador monitor	1
2	Tamaulipas	HG215 CIMARRA CD REYNOSA, TAMPS	Bvd. Hidalgo 2000 Col. del Valle C.P. 89620, Reynosa, Reynosa, Tamaulipas	MC. Héctor Antonio Guadarrama Cárdeno	Coordinador de Ingeniería Biomédica	hector.guadarrama@imss.gob.mx	16314	531.191.0391.03.01	Carro rojo con equipo completo para reanimación con desfibrilador monitor	1
2	Tamaulipas	UMF40 CIUDAD REYNOSA, TAMPS	Av. Lomas Calle San Héctor y San Félix Fracc. Lomas de Jimadilla C.P. 87300, Reynosa, Reynosa, Tamaulipas	MC. Héctor Antonio Guadarrama Cárdeno	Coordinador de Ingeniería Biomédica	hector.guadarrama@imss.gob.mx	16314	531.191.0391.03.01	Carro rojo con equipo completo para reanimación con desfibrilador monitor	1
2	Tlaxcala	UMF51, SNIUS TECOLOCHOLCO, TLAX	José María Morelos SM, C.P. 90850 Teocolchoco, Teocolchoco, Tlaxcala	Lt. Jorge Alfonso Rodríguez Ramírez	Coordinador Auxiliar de Operación Administrativa	jorge.rodriguez@imss.gob.mx	16314	531.191.0391.03.01	Carro rojo con equipo completo para reanimación con desfibrilador monitor	1
2	Veracruz Norte	HG216 POZA RICA, VER NTE	Nasango y Reforma SM Col. Laredo C.P. 93260, Poza Rica de Hidalgo, Poza Rica de Hidalgo, Veracruz de Ignacio de la Llave	Ing. Simón García Quiñero	Ingeniero Biomédico E2	simon.garcia@imss.gob.mx	16314	531.191.0391.03.01	Carro rojo con equipo completo para reanimación con desfibrilador monitor	3
2	Veracruz Norte	HG21733 SAN ANDRES TUXTLA, VER NTE	Carretera Federal del Océano SM Col. 3 de Mayo C.P. 95700, San Andrés Tuxtla, San Andrés Tuxtla, Veracruz de Ignacio de la Llave	Ing. Simón García Quiñero	Ingeniero Biomédico E2	simon.garcia@imss.gob.mx	16314	531.191.0391.03.01	Carro rojo con equipo completo para reanimación con desfibrilador monitor	1
2	Veracruz Norte	UMF32 ALVARADO, VER NTE	Matamoros SM, C.P. 95250, Alvarado, Alvarado, Veracruz de Ignacio de la Llave	Ing. Simón García Quiñero	Ingeniero Biomédico E2	simon.garcia@imss.gob.mx	16314	531.191.0391.03.01	Carro rojo con equipo completo para reanimación con desfibrilador monitor	1
2	Veracruz Norte	UMF40 MANLIO F ALTAMIRANO, VER NTE	Avenida Urujo Galvan SM, C.P. 94250, I Nopaltepec, Cosamaloapan de Carpio, Veracruz de Ignacio de la Llave	Ing. Simón García Quiñero	Ingeniero Biomédico E2	simon.garcia@imss.gob.mx	16314	531.191.0391.03.01	Carro rojo con equipo completo para reanimación con desfibrilador monitor	1
2	Veracruz Norte	UMF39 PASO DE OVEJAS, VER NTE	Calle Tlópez SM, Col. Espal C.P. 91670, Paso de Ovejas, Paso de Ovejas, Veracruz de Ignacio de la Llave	Ing. Simón García Quiñero	Ingeniero Biomédico E2	simon.garcia@imss.gob.mx	16314	531.191.0391.03.01	Carro rojo con equipo completo para reanimación con desfibrilador monitor	1
2	Veracruz Norte	UMF 59 TANTOYUCA, VER NTE	Calle Cuervo (Esta En Un Cerro), Col. Rastro Nuevo, C.P. 92101, Tantoyuca, Tantoyuca, Veracruz de Ignacio de la Llave	Ing. Simón García Quiñero	Ingeniero Biomédico E2	simon.garcia@imss.gob.mx	16314	531.191.0391.03.01	Carro rojo con equipo completo para reanimación con desfibrilador monitor	1
2	Veracruz Norte	UMF 52 NARIANOS, VER NTE	Calle Morelos SM, Col. Piedras C.P. 92350, Nariños, Nariños Amatlán, Veracruz de Ignacio de la Llave	Ing. Simón García Quiñero	Ingeniero Biomédico E2	simon.garcia@imss.gob.mx	16314	531.191.0391.03.01	Carro rojo con equipo completo para reanimación con desfibrilador monitor	1
2	Veracruz Norte	UMF49 CERRO AZUL, VER NTE	Calle Frontera No. 49 Col. La Ceiba, C.P. 92511, Cerro Azul, Cerro Azul, Veracruz de Ignacio de la Llave	Ing. Simón García Quiñero	Ingeniero Biomédico E2	simon.garcia@imss.gob.mx	16314	531.191.0391.03.01	Carro rojo con equipo completo para reanimación con desfibrilador monitor	1
2	Veracruz Norte	UMF34 CATEMACO, VER NTE	Calle Venustiano Carranza SM, Col. Centro, C.P. 93870, Catemaco, Catemaco, Veracruz de Ignacio de la Llave	Ing. Simón García Quiñero	Ingeniero Biomédico E2	simon.garcia@imss.gob.mx	16314	531.191.0391.03.01	Carro rojo con equipo completo para reanimación con desfibrilador monitor	1
3	Chihuahua	HG26 CIUDAD JUAREZ, CHH	Calle Jiravenal Aragón Romo # 450 Norte Zona PROYAF Av. Valentin Fuentes #2582 Col. Informativas Garibay, C.P. 36000, Cd. Juárez	Ing. Miguel Martínez Cordero	Jefe de Servicios Administrativos	miguel.martinez@imss.gob.mx	16392	531.632.0554.03.01	Central de monitoreo para múltiples camas (6 camas para paciente adulto)	1
3	Chihuahua	HG25 UMMAA CIUDAD JUAREZ, CHH	Rio Higüelena No. 289 Entre Almirante E Hidalgo Col. Tránsito San Ángel C.P. 01080, Deleg. Álvaro Obregón, Distrito Federal	Ing. Miguel Martínez Cordero	Jefe de Servicios Administrativos	miguel.martinez@imss.gob.mx	16392	531.632.0554.03.01	Central de monitoreo para múltiples camas (6 camas para paciente adulto)	1
3	Distrito Federal Sur	HG218 SAN ANGEL, DF SUR	Av. Lázaro Cárdenas y 8 de Julio Col. Sector Juárez C.P. 44910, Guadalupe, Jalisco	Ing. Guastavo Adolfo Martínez Chávez	Ingeniero Biomédico Delegacional D.F. Sur	guastavo.martinez@imss.gob.mx	16392	531.632.0554.03.01	Central de monitoreo para múltiples camas (6 camas para paciente adulto)	1
3	Jalisco	HG316 LAZARO CARDENAS, JAL	Av. Insurgentes No. 727 Villas de San Angel	Ing. Christopher Guillermo Oliva Nietes	Ingeniero Biomédico	christopher.oliva@imss.gob.mx	16392	531.632.0554.03.01	Central de monitoreo para múltiples camas (6 camas para paciente adulto)	1
3	Nayarit	HG21 TEPIC, NAY	10 Poniente No. 2721 Col. Amor C.P. 72050, Hermosillo	Ing. Oliver Gerardo Ruiz Miltrancos	Ingeniero Biomédico Delegacional	oliver.ruz@imss.gob.mx	16392	531.632.0554.03.01	Central de monitoreo para múltiples camas (6 camas para paciente adulto)	1
3	Puebla	HG298 UMMAA 1, PUEBLA, PUE	Pueblo de Zaragoza, Puebla, Puebla	Ing. Alberto Aguilón Canda Villalobos	Ingeniero Biomédico Delegacional	alberto.canda@imss.gob.mx	16392	531.632.0554.03.01	Central de monitoreo para múltiples camas (6 camas para paciente adulto)	1
3	San Luis Potosí	HG299 UMMAA SAN LUIS POTOSI, SLP	Av. Languayana 205 Col. Piedad de San Vicente la. Soc. C.P. 76397 San Luis Potosí, San Luis Potosí, San Luis Potosí	Ing. Leticia Lizeth Triasto Escobosa	Coordinadora Delegacional de Ingeniería Biomédica	leticia.triasto@imss.gob.mx	16392	531.632.0554.03.01	Central de monitoreo para múltiples camas (6 camas para paciente adulto)	1
3	Sonora	HG22 HERMOSILLO, SON	Juaney y Seguro Social SM, Colonia Modelo, C.P. 86190 Hermosillo, Hermosillo, Sonora	Ing. Vanía Gabriela Fuentes Hernández	Coordinadora Biomédica Delegacional	vania.fuentes@imss.gob.mx	16392	531.632.0554.03.01	Central de monitoreo para múltiples camas (6 camas para paciente adulto)	1

DIRECCIÓN DE ADMINISTRACIÓN
UNIDAD DE ADQUISICIONES E INFRAESTRUCTURA
COORDINACIÓN DE ADQUISICIÓN DE BIENES Y CONTRATACIÓN DE SERVICIOS
COORDINACIÓN TÉCNICA DE ADQUISICIÓN DE BIENES DE INVERSIÓN Y ACTIVOS
COORDINACIÓN DE EQUIPO Y MOBILIARIO MÉDICO



MÉXICO
ESTADOS UNIDOS DE LA REPÚBLICA

ANEXO No. 1.4
GUÍA DE DISTRIBUCIÓN Y ADMINISTRADORES DE CONTRATO

ESTADO	UBICACIÓN	DESCRIPCIÓN DE BIENES	PROVEEDOR	PROFESIONAL	CONTACTO	TELÉFONO	FECHA	OTROS
3	Tamaulipas	HGZ15 GUAMA G5 REINOSA TAMPS	Div. Hospital 2000 Col. del Valle C.P. 88520, Reynosa, Baja California Sur	Ing. Hector Antonio Gutiérrez Cárdenas	Comandante de Ingeniería Biomédica	16362	16/03/2014	Centrales de monitoreo para múltiples camas (6 camas para paciente adulto)
4	Campeche	HGZMF1 CAMPECHE, CAMP	Regencia, Tuxtla Chico, Chiapas	Ing. Juan Alberto Basilio Pineda	Ingeniero Biomédico Delegacional	16361	16/03/2014	Central de monitoreo para múltiples camas, cinco camas.
4	Chihuahua	HGRR6 JUMA OD JUAREZ, CHIH	Durango y Román Reyes Fraco Torres del Sur	Ing. Miguel Martínez Cadenas	Jefe de Servicios Administrativos	16361	16/03/2014	Central de monitoreo para múltiples camas, cinco camas.
4	Chihuahua	HG015 CHIHUAHUA, CHIH	Primer Av. División del Norte s-n y Calle 39, Col. Santo Niño, C.P. 31200, Chihuahua	Ing. Miguel Martínez Cadenas	Jefe de Servicios Administrativos	16361	16/03/2014	Central de monitoreo para múltiples camas, cinco camas.
4	Distrito Federal Sur	HG230 IZTACALCO, DF SUR	Palacio Elías Calles No. 473 Emilio Carranza Col. Santa Anita C.P. 06300, Deleg. Iztacalco, Distrito Federal	Ing. Gustavo Abilio Martínez Chávez	Ingeniero Biomédico Delegacional D.F. Sur	16361	16/03/2014	Central de monitoreo para múltiples camas, cinco camas.
4	Nuevo León	HGZMF2 MONTERREY, NL	Av. Constitución Ote. y Profesor G. Torres S/N, C.P. 64010, Monterrey, Nuevo León	Ing. Fabián Armenta Abasco	Coordinador Biomédico	16361	16/03/2014	Central de monitoreo para múltiples camas, cinco camas.
4	Quintana Roo	HG07 CANCUN, Q. ROO	Av. José López Portillo Esquina Karahá S/N, Región 92, C.P. 77516, Cancún, Quintana Roo	Ing. Jaime Alfonso Magallán Lara	Coordinador Biomédico	16361	16/03/2014	Central de monitoreo para múltiples camas, cinco camas.
4	Veracruz Norte	HG271 BOCA DEL RIO, VER NTE	Protección Díaz Mirón S/N Est. Cacho Col. Floresta, C.P. 91940, Veracruz, Veracruz, Veracruz de Ignacio de la Llave	Ing. Simón García Quintero	Ingeniero Biomédico E2	16361	16/03/2014	Central de monitoreo para múltiples camas, cinco camas.
4	Zacatecas	HG21 ZACATECAS, ZAC	Interior Alameda No. 45 Col. Centro C.P. 96000, Zacatecas, Zacatecas	Ing. Fernando Carlo Enriquez Ortiz	Coordinador Biomédico Delegacional	16367	16/03/2014	Central de monitoreo para múltiples camas, diez camas.
5	Chihuahua	HGR1 CHIHUAHUA, CHIH	Av. Universidad y García Comda	Ing. Miguel Martínez Cadenas	Jefe de Servicios Administrativos	16367	16/03/2014	Central de monitoreo para múltiples camas, diez camas.
5	Hosp. Cardiológico C.M.N Siglo XXI	UMAE HGR12 MERIDA, YUC	Av. Cuadrante No. 330 Entre Dr. Márquez y Eje 3 Sur Col. Doctores C.P. 96720, Deleg. Cuadrante, Distrito Federal	Ing. Alberto Saucedo Pérez	Jefe de la División de Ingeniería Biomédica	16367	16/03/2014	Central de monitoreo para múltiples camas, diez camas.
5	Hosp. General C.M.N La Paz	UMAE HGR13 GUANAJUATO, GTO	Cdad. Vallejo y Jacarandas Col. La Raza C.P. 02390, Deleg. Azcapotzalco, Distrito Federal	Ing. José Luis Flores Bolaños	Jefe de la División Biomédica	16367	16/03/2014	Central de monitoreo para múltiples camas, diez camas.
5	Nuevo León	HG233 MONTERREY, NL	Av. Félix U. Gómez y N. Escorial E. Chávez S/N, C.P. 64010, Monterrey, Nuevo León	Ing. Fabián Armenta Abasco	Coordinador Biomédico	16367	16/03/2014	Central de monitoreo para múltiples camas, diez camas.
5	Sonora	HGR1 CD OBTREGON, SON	Huesgas y Prolegación Guerrero, Col. Militarismo del Innes, C.P. 85120 Ciudad Obregón, Coahuila, Sonora	Ing. Vanita Gabriela Fuentes Hernández	Coordinadora Biomédica Delegacional	16367	16/03/2014	Central de monitoreo para múltiples camas, diez camas.
5	Tamaulipas	HGR6 CIUDAD MADERO, TAMPS	Bvd. Adolfo López Velasco y Av. Zapotal Col. Las Conchitas C.P. 89480, Ciudad Madero, Tamaulipas	M.C. Héctor Antonio Gutiérrez Cárdenas	Coordinador de Ingeniería Biomédica	16367	16/03/2014	Central de monitoreo para múltiples camas, diez camas.
5	Yucatán	HGR12 MERIDA, YUC	Av. Colón Con Itzá Col. García Ginerés C.P. 97070, Mérida, Yucatán	Ing. Ulises Tomatlán Amado Gómez	Coordinador Biomédico Delegacional	16371	16/03/2014	Central de monitoreo para múltiples camas, diez camas.
5	Guanajuato	HG24 GELAYA, GTO	Av. Municipal Est. Río Lerma, Centro C.P. 38060, Celaya, Guanajuato	Ing. Mónica Leiza Pacheco Ríos	Coordinador Biomédico Delegacional	16364	16/03/2014	Central de monitoreo para múltiples camas, diez camas.
5	Guanajuato	HG24 GELAYA, GTO	Av. Municipal Est. Río Lerma, Centro C.P. 38060, Celaya, Guanajuato	Ing. Mónica Leiza Pacheco Ríos	Coordinador Biomédico Delegacional	16364	16/03/2014	Central de monitoreo para múltiples camas, diez camas.
7	Hosp. Especialidades N° 14, Veracruz	UMAE HE14 CANVER	Av. Otequillo, Esc. Cervantes y Pacilla S/N Col. de Itázcaco de La Llave	Ing. Christopher Zárate Priego	Jefe de la División de Ingeniería Biomédica	16364	16/03/2014	Central de monitoreo para múltiples camas, diez camas.
7	Hosp. Especialidades N° 21, Coahuila	UMAE HE21 TORREÓN, COAH	Bvd. Revolución #2650 OTE. Col. Torreon Jardín C.P. 27200, Torreon, Coahuila	Dr. Rafael Ortega González	Jefe de División de Cirugía	16364	16/03/2014	Central de monitoreo para múltiples camas, diez camas.
7	Hosp. General C.M.N La Paz	UMAE HG CMN LA PAZ	Cdad. Vallejo y Jacarandas Col. La Raza C.P. 02390, Deleg. Azcapotzalco, Distrito Federal	Ing. José Luis Flores Bolaños	Jefe de la División Biomédica	16364	16/03/2014	Central de monitoreo para múltiples camas, diez camas.
7	Hosp. General C.M.N La Paz	UMAE HRFECTO CAN LA PAZ	Zacateca y Jacarandas S/N Col. La Raza C.P. 02390, Deleg. Azcapotzalco, Distrito Federal	Ing. José Luis Flores Bolaños	Jefe de la División Biomédica	16364	16/03/2014	Central de monitoreo para múltiples camas, diez camas.
7	Jalisco	HGR110 GUADALAJARA, JAL	Av. Circunvalación Obispos No. 2208 Col. Felipe Ángeles C.P. 44700, Obispos, Jalisco	Ing. Christopher Guillermo Oliva Nieto	Ingeniero Biomédico	16364	16/03/2014	Central de monitoreo para múltiples camas, diez camas.
7	México Oriente	HG2197 TEXCOCO, EDO MEX	Calle Benito Bustamantes S/N Col. Niños Héroes C.P. 56153 Tecoaco de Itza, Texcoco, Edo. de México	Ing. Javier Rodríguez Cuenda	Ingeniero Biomédico Delegacional	16364	16/03/2014	Central de monitoreo para múltiples camas, diez camas.
7	Tlaxcala	HG245 VILLAHERMOSA, TAB	Av. Universidad S/N, Col. Casa Blanca C.P. 86060, Villahermosa, Tabasco	Ing. Karim Tapia Ochoa	Ingeniero Biomédico Delegacional	16364	16/03/2014	Central de monitoreo para múltiples camas, diez camas.
7	UMAE HEDATRIA OBLAGUACOS, JAL	UMAE HEDATRIA OBLAGUACOS, JAL	Bd. San Juan de los Rios, Col. Independencia Oriente C.P. 44100, Guadalupe, Jalisco	Dr. Ana Ruth Hernández Cervantes	Director Médico	16378	16/03/2014	Central de monitoreo para múltiples camas, diez camas.
8	Agua Calientes	HG21 AGUASCALIENTES, AGS	Bvd. José María Chávez No. 1202 Col. Fraccionamiento Llaneros C.P. 20270, Aguascalientes, Aguascalientes	Ing. Laura Martínez Yañez	Ingeniero Biomédico Delegacional	16378	16/03/2014	Central de monitoreo para múltiples camas, diez camas.
8	Baja California	HG2MF8 ENSENADA, BC	Luzuriaga C.P. 84, Fracc. Bahía C.P. 22800, Ensenada, Baja California Norte	Ing. Héctor Baro Verdugo	Coordinador Biomédico	16378	16/03/2014	Central de monitoreo para múltiples camas, diez camas.
8	Baja California	HGR1 JUMANA TLUJANA, BC	Calle Cervantes #16001 Col. Río Tijuana Tercera Etapa C.P. 22226, Tijuana, Baja California Norte	Ing. Héctor Baro Verdugo	Coordinador Biomédico Delegacional	16378	16/03/2014	Central de monitoreo para múltiples camas, diez camas.
8	Baja California	HG2MF8 TECATE, BC	Av. Pórtico Gty y Av. Juárez No.100 Col. Zona Norte C.P. 21400, Tecate, Baja California Norte	Ing. Héctor Baro Verdugo	Coordinador Biomédico Delegacional	16378	16/03/2014	Central de monitoreo para múltiples camas, diez camas.
8	Baja California	HG0M7 TLUJANA, BC	Bvd. Salinas y Fco. Sarabia # 902 Col. Aviación C.P. 22014, Tijuana, Baja California Norte	Ing. Héctor Baro Verdugo	Coordinador Biomédico Delegacional	16378	16/03/2014	Central de monitoreo para múltiples camas, diez camas.

ANEXOS

VISION DE CONTRATOS

DIRECCIÓN DE ADMINISTRACIÓN
 UNIDAD DE ADQUISICIONES E INFRAESTRUCTURA
 COORDINACIÓN DE ADQUISICIÓN DE BIENES Y CONTRATACIÓN DE SERVICIOS
 COORDINACIÓN TÉCNICA DE ADQUISICIÓN DE BIENES DE INVERSIÓN Y ACTIVOS
 DIVISIÓN DE EQUIPO Y MOBILIARIO MÉDICO



MÉXICO
 GOBIERNO DE LA REPÚBLICA

Estado	Clave	Nombre	Dirección	Nombre	Categoría	Salario	Correo	Función	Observaciones
Baja California	HCPMF31 MEXCALI, BC	Ing. Héctor Baro Verdugo	Carretera a Todos Los Santos, Km 2.5 Col. Estación del Pacífico C.P. 23473, Cabo San Lucas, Baja California Sur	Coordinador Biomédico Delegacional	16378	531.252.0033.02.01	hctor.bar@inss.gob.mx	Cura de calor radiante con fototerapia (con fototerapia)	1
Baja California Sur	HGZMF26 CABO SAN LUCAS, BCS	Ing. Erich El Pamón Logan Huerta	Calle 2473, Cabo San Lucas, Baja California Sur	Coordinador Biomédico Delegacional	16378	531.252.0033.02.01	erich.logan@inss.gob.mx	Cura de calor radiante con fototerapia (con fototerapia)	1
Chihuahua	HGZMF23	Ing. Miguel Martínez Cadena	Protección Independencia Tecnológico Centro	Jefe de Servicios Administrativos	16378	531.252.0033.02.01	miguel.martinez@inss.gob.mx	Cura de calor radiante con fototerapia (con fototerapia)	2
Coahuila	HGZ 1 SALTILLO, COAH	Ing. José Alberto López Chávez	Cad. Antonio Nereo y Luis Gutiérrez Col. Zona Centro C.P. 25000, Saltillo, Coahuila	Coordinador Biomédico Delegacional	16378	531.252.0033.02.01	jose.lopezcha@inss.gob.mx	Cura de calor radiante con fototerapia (con fototerapia)	1
Coahuila	HGZ 11 PIEDRAS NEGRAS, COAH	Ing. José Alberto López Chávez	Carretera 57 Km. 5, Col. Delicias C.P. 26070, Piedras Negras, Coahuila	Coordinador Biomédico Delegacional	16378	531.252.0033.02.01	jose.lopezcha@inss.gob.mx	Cura de calor radiante con fototerapia (con fototerapia)	2
Coahuila	HGZMF16 TORREON, COAH	Ing. José Alberto López Chávez	Bld. Revolución y Jazmín Col. Torreón Jardín C.P. 27100, Torreón, Coahuila	Coordinador Biomédico Delegacional	16378	531.252.0033.02.01	jose.lopezcha@inss.gob.mx	Cura de calor radiante con fototerapia (con fototerapia)	1
Coahuila	HGZMF18 TORREON, COAH	Ing. José Alberto López Chávez	Bld. Revolución No. 280 Om. Col. Zona Centro C.P. 27000, Torreón, Coahuila	Coordinador Biomédico Delegacional	16378	531.252.0033.02.01	jose.lopezcha@inss.gob.mx	Cura de calor radiante con fototerapia (con fototerapia)	2
Coahuila	HGZMF7 MONCLOVA, COAH	Ing. José Alberto López Chávez	Bld. Heróli R. Pape Col. Centro C.P. 25700, Monclova, Coahuila	Coordinador Biomédico Delegacional	16378	531.252.0033.02.01	jose.lopezcha@inss.gob.mx	Cura de calor radiante con fototerapia (con fototerapia)	3
Coahuila	HGZMF3 CIUDAD AGUINA, COAH	Ing. José Alberto López Chávez	Cad. Guernero y Alvaro Obregón Col. Centro C.P. 28200, Ciudad Aguilera, Coahuila	Coordinador Biomédico Delegacional	16378	531.252.0033.02.01	jose.lopezcha@inss.gob.mx	Cura de calor radiante con fototerapia (con fototerapia)	2
Hidalgo	HGZMF6 TEPELDEL RIO, HGO	Ing. Edgar Anón Hernández Torres	Av. Michoacán No. 38 Col. Centro C.P. 42550, Tepel del Río de Ocampo, Hidalgo	Coordinador Biomédico Delegacional	16378	531.252.0033.02.01	edgar.hernandez@inss.gob.mx	Cura de calor radiante con fototerapia (con fototerapia)	2
Hidalgo	HGZMF5 TULA DE ALLENDE, HGO	Ing. Edgar Anón Hernández Torres	México Ocampo No. 105 Col. Centro C.P. 42600, Tula de Allende, Hidalgo	Coordinador Biomédico Delegacional	16378	531.252.0033.02.01	edgar.hernandez@inss.gob.mx	Cura de calor radiante con fototerapia (con fototerapia)	1
Hosp. Cardiólogía N° 34, Nuevo León	UNMAE H CARDIOLOGIA 34, NTLN	Lic. Eduardo Rangel García	Carretera a Todos Los Santos, Km 2.5 Col. Estación del Pacífico C.P. 41350, Monterrey, Nuevo León	Director Administrativo de la UNMAE	16378	531.252.0033.02.01	eduardo.rangel@inss.gob.mx	Cura de calor radiante con fototerapia (con fototerapia)	1
Yucatán	UNMAE H ESP. METRIA YUC	Dr. Francisco Javier Casero Magaña	Calle 41 No. 439 y 34 Ex. Termino El Finca, Cd. Industrial C.P. 97150, Mérida, Yucatán	Director Médico	16378	531.252.0033.02.01	francisco.casero@inss.gob.mx	Cura de calor radiante con fototerapia (con fototerapia)	2
Yucatán	UNMAE H INFECCO CMYLA PRAZA	Ing. José Luis Flores Boreños	Zacatelilla y Jecarameros S/N Col. La Raza C.P. 02950, Del. Azcapotzalco, Distrito Federal	Jefe de la División Biomédica	16378	531.252.0033.02.01	jose.luis.flores@inss.gob.mx	Cura de calor radiante con fototerapia (con fototerapia)	2
Yucatán	UNMAE HGO 3 CANJA LA PAZA	Ing. Juan Gabriel Casero Parra	Cad. Vallejo Esq. Antonio Vainista Col. La Raza C.P. 02950, Del. Azcapotzalco, Distrito Federal	Jefe de la División de Ingeniería Biomédica	16378	531.252.0033.02.01	juan.gabriel@inss.gob.mx	Cura de calor radiante con fototerapia (con fototerapia)	1
Yucatán	UNMAE HGO 4 SAN ANGEL, DF	Ing. Gustavo Paredes Arroyo	Av. Independencia No. 288 Entre Alameda y Hidalgo Col. Tlaxcala San Ángel C.P. 01060, Del. Álvaro Obregón, Distrito Federal	Jefe de la División de Ingeniería Biomédica	16378	531.252.0033.02.01	gustavo.paredes@inss.gob.mx	Cura de calor radiante con fototerapia (con fototerapia)	24
Yucatán	UNMAE HGO OBLATOS CHIKO, YAL	Ing. Oscar Eliazar González Gaxiola	Balsato Dominguez No. 771 Col. Independencia Oriente C.P. 44100, Guadalupe, Yucatán	Titular de la División de Ingeniería Biomédica	16378	531.252.0033.02.01	oscar.gonzalez@inss.gob.mx	Cura de calor radiante con fototerapia (con fototerapia)	10
México Pnorte	HGZ021 TOLLUCA, EDO MEX PTE	Ing. Amur Villarreal Wang	Carretera a Todos Los Santos, Km 2.5 Col. Estación del Pacífico C.P. 50000, Toluca de Lerdo, Toluca, Edo. de México	Ingeniero Biomédico Delegacional	16378	531.252.0033.02.01	amur.villarreal@inss.gob.mx	Cura de calor radiante con fototerapia (con fototerapia)	2
Michoacán	HGZ8 URUAPAN, MICH	Ing. Ray Borges Kurt	Calzada Benito Juárez Esq. Con Fco. Villa S/N Col. Lirio Vista, Carretera Federal Uruapan-Los Reyes, C.P. 60050, Uruapan, Michoacán	Coordinador de Ingeniería Biomédica Delegacional	16378	531.252.0033.02.01	ray.borges@inss.gob.mx	Cura de calor radiante con fototerapia (con fototerapia)	2
Michoacán	HGZMF4 ZAMORA, MICH	Ing. Ray Borges Kurt	Av. Mariano y Páez de Los Alamos S/N, C.P. 59000, Zamora de Hidalgo, Zamora, Michoacán de Ocampo	Coordinador de Ingeniería Biomédica Delegacional	16378	531.252.0033.02.01	ray.borges@inss.gob.mx	Cura de calor radiante con fototerapia (con fototerapia)	2
Michoacán	HGZMF12 LAZARO CARDENAS, MICH	Ing. Ray Borges Kurt	Av. Lázaro Cardenas 154 Col. Centro C.P. 60050, Ciudad Lázaro Cardenas, Lázaro Cardenas, Michoacán de Ocampo	Coordinador de Ingeniería Biomédica Delegacional	16378	531.252.0033.02.01	ray.borges@inss.gob.mx	Cura de calor radiante con fototerapia (con fototerapia)	1
Michoacán	HGZMF9 APATZINGAN, MICH	Ing. Ray Borges Kurt	Calle Compañeros y 22 de Octubre S/N Col. Miguel Hidalgo, C.P. 60050, Apatzingán de La Constitución, Apatzingán, Michoacán de Ocampo	Coordinador de Ingeniería Biomédica Delegacional	16378	531.252.0033.02.01	ray.borges@inss.gob.mx	Cura de calor radiante con fototerapia (con fototerapia)	1
Michoacán	HGZ8 CHIHUA, MORELIA, MICH	Ing. Ray Borges Kurt	Av. Benjumea de Los Olivos 101, C.P. 61301, La Galleta, Chihuahua, Michoacán de Ocampo	Coordinador de Ingeniería Biomédica Delegacional	16378	531.252.0033.02.01	ray.borges@inss.gob.mx	Cura de calor radiante con fototerapia (con fototerapia)	5
Michoacán	HGZ7 LA PIEDRA, MICH	Ing. Ray Borges Kurt	Calle Garza 83 Col. Los Aboleros C.P. 59557, La Piedra de Calabazas, La Piedra, Michoacán de Ocampo	Coordinador de Ingeniería Biomédica Delegacional	16378	531.252.0033.02.01	ray.borges@inss.gob.mx	Cura de calor radiante con fototerapia (con fototerapia)	1
Nayarit	HGZ1 TEPEC, NAY	Ing. Oliver Gerardo Ruiz Miraflores	Av. Insurgentes No. 727 Vías de San Ángel	Ingeniero Biomédico Delegacional	16378	531.252.0033.02.01	oliver.rub@inss.gob.mx	Cura de calor radiante con fototerapia (con fototerapia)	6
Nayarit	HGZMF10 SANITAGO IXTLAUTLAN, NAY	Ing. Oliver Gerardo Ruiz Miraflores	Nicoles Estrella en Col. Casantrero	Ingeniero Biomédico Delegacional	16378	531.252.0033.02.01	oliver.rub@inss.gob.mx	Cura de calor radiante con fototerapia (con fototerapia)	2
Oaxaca	HGZ8 SN. JUAN B TURTEPEC, OAX	Ing. Ramón Alberto Moncada Saucedo	Carretera Tlaxiaco Valle Nacional S/N, Sn. Juan Bautista Tlaxiaco, Oaxaca	Ingeniero Biomédico Delegacional	16378	531.252.0033.02.01	ramon.moncada@inss.gob.mx	Cura de calor radiante con fototerapia (con fototerapia)	1
Puebla	HGZ15 TEHUACAN, PUE	Ing. Alberto Agustín Candia Villalobos	Paseo de Las Américas S/N y Av. Gerardo Espartero Col. San Nicolás Tehuacan, C.P. 75224, Tehuacan, Tehuacan, Puebla	Ingeniero Biomédico Delegacional	16378	531.252.0033.02.01	alberto.candia@inss.gob.mx	Cura de calor radiante con fototerapia (con fototerapia)	5
Quintana Roo	HGZ7 CANJUN, Q ROO	Ing. Jaime Alfonso Magalán Lara Villalobos	Av. José López Portillo Esquina Kabah S/N, Región 92, C.P. 77916, Cancún, Bordo Juárez, Quintana Roo	Ingeniero Biomédico Delegacional	16378	531.252.0033.02.01	jaime.magallon@inss.gob.mx	Cura de calor radiante con fototerapia (con fototerapia)	2
Sonora	HGZMF23 NACOGARIL, SON	Ing. Yanis Gabriela Fontes Hernández	Calle del Seguro Social S/N Col. Americana, C.P. 84940 Nacogarril de García, Sonora	Coordinadora Biomédica Delegacional	16378	531.252.0033.02.01	yanis.fontes@inss.gob.mx	Cura de calor radiante con fototerapia (con fototerapia)	1



**DIRECCIÓN DE ADMINISTRACIÓN
UNIDAD DE ADQUISICIONES E INFRAESTRUCTURA
COORDINACIÓN DE ADQUISICIÓN DE BIENES Y CONTRATACIÓN DE SERVICIOS
COORDINACIÓN TÉCNICA DE ADQUISICIÓN DE BIENES DE INVERSIÓN Y ACTIVOS
DIVISIÓN DE EQUIPO Y MOBILIARIO MÉDICO**



MÉXICO
ESTADOS UNIDOS MEXICANOS

ANEXO No. 14

GUÍA DE DISTRIBUCIÓN Y ADMINISTRADORES DE CONTRATO

ESTADO	UNIDAD DE REGISTRO	UNIDAD DE ADQUISICIÓN	PROVEEDOR	CARGO	CONTACTO	CÓDIGO	PRECIO	DESCRIPCIÓN	CANTIDAD
5	Sonora	HGR1 CD OREGON, SON	Unidad y Fabricación Guevarra, Cd. Inhamarimenes del Hermosillo	Ing. Yvanna Gabriela Fuentes Hermosillo	Coordinación Biomédica Delegacional	16378	531.252.0033.02.01	Cuna de calor radiante con fototerapia opcional (con fototerapia)	5
5	Sonora	HGP HERMOSILLO, SON	Imss, C.P. 85120 Ciudad Obregón, Calleja, Sonora Av. Morales, Isidro Olvera Benito Juárez y Jesús Sierra Col. Meneses, C.P. 83150 Hermosillo, Hermosillo, Sonora	Ing. Yvanna Gabriela Fuentes Hermosillo	Coordinación Biomédica Delegacional	16378	531.252.0033.02.01	Cuna de calor radiante con fototerapia opcional (con fototerapia)	5
3	Sonora	HGR16 VILLAHERMOSA, TAB	Av. Universidad, Centro, Tlaxiaco Villahermosa, Centro, Tlaxiaco	Ing. Karim Tapia Quevedo	Ingeniero Biomédico Delegacional	16378	531.252.0033.02.01	Cuna de calor radiante con fototerapia opcional (con fototerapia)	3
8	Tabasco	HG248 CARDENAS, TAB	Golfo Col. Pueblo Nuevo C.P. 86900, C. Cardenas, Cardenas, Tabasco	Ing. Karim Tapia Quevedo	Ingeniero Biomédico Delegacional	16378	531.252.0033.02.01	Cuna de calor radiante con fototerapia opcional (con fototerapia)	2
8	Tabasco	HG21 NUEVO LAREDO, TAMPS	Calle Victoria y Reyesosa Col. Sector Centro C.P. 86900, Nuevo Laredo, Nuevo Laredo, Tamaulipas	MG. Héctor Antonio Gutiérrez Cárdenas	Coordinador de Ingeniería Biomédica	16378	531.252.0033.02.01	Cuna de calor radiante con fototerapia opcional (con fototerapia)	2
8	GTO	UMAE HGP 48 LEON, GTO	Av. México esquina Pasero de los Insurgentes Col. Los Parraleros C.P. 37320 León, Guanajuato	Ing. Mario Alberto Mondragón Jedrez	Titular de la División de Ingeniería Biomédica	16378	531.252.0033.02.01	Cuna de calor radiante con fototerapia opcional (con fototerapia)	8
8	OBLACAMOCJAL	UMAE HFDIATRIA OBLACAMOCJAL	Boliskano Dominguez No. 735 Cd. Independencia Oriente C.P. 44100, Guadaluajara, Jalisco	Dr. José Ruth Hernández Cervantes	Director Médico	16378	531.252.0033.02.01	Cuna de calor radiante con fototerapia opcional (con fototerapia)	4
8	Veracruz Norte	HG271 BOCA DEL RIO, VER NTE	Proteccion Diaz Mirón SN Est. Centro Col. Pionera, C.P. 91940, Veracruz, Veracruz de Ignacio de la Llave	Ing. Simón García Cuernero	Ingeniero Biomédico E2	16378	531.252.0033.02.01	Cuna de calor radiante con fototerapia opcional (con fototerapia)	2
8	Veracruz Norte	HG2M24 POZA RICA, VER NTE	Narany y Pelomosa SN Col. Laredo C.P. 83260, Poza Rica de Hidalgo, Poza Rica de Hidalgo, Veracruz de Ignacio de la Llave	Ing. Simón García Cuernero	Ingeniero Biomédico E2	16378	531.252.0033.02.01	Cuna de calor radiante con fototerapia opcional (con fototerapia)	1
8	Veracruz Norte	HGS2MF33 SAN ANDRES TUXTLA VIENTE	San Andrés Tuxtla, San Andrés Tuxtla, Veracruz de Ignacio de la Llave	Ing. Ulises Tonatihu Amado Gómez	Coordinador Biomédico Delegacional	16378	531.252.0033.02.01	Cuna de calor radiante con fototerapia opcional (con fototerapia)	2
8	Yucatan	HGR12 MÉRIDA, YUC	Av. Colón con Tzucul, Col. García Güirén C.P. 97070, Mérida, Mérida, Yucatán	Ing. Héctor Baro Verdugo	Coordinador Biomédico Delegacional	11780	531.324.0201.03.01	Ecocardiografía bidimensional doppler color.	1
9	Baja California	HG2M8 ENSENADA, BC	Baja California Norte	Ing. Héctor Baro Verdugo	Coordinador Biomédico Delegacional	11780	531.324.0201.03.01	Ecocardiografía bidimensional doppler color.	1
9	Baja California	HGS2M12 SUIJA R COLORADO, SON	Av. Chihuahua y Benjamín Gf s/n Col. Ruiz Cortines C.P. 83439, San Luis Río Colorado Son.	Ing. Héctor Baro Verdugo	Coordinador Biomédico Delegacional	11780	531.324.0201.03.01	Ecocardiografía bidimensional doppler color.	1
9	Baja California Sur	HGS228 SAN JOSE DEL CARBO BCS	Lote 01 Manzana 01 de la Parcela 348 Col. Guaymas C.P. 23407, San José del Cabo Baja California Sur	Ing. Erick El Raimón Logán Huerta Güerara	Coordinador Biomédico Delegacional	11780	531.324.0201.03.01	Ecocardiografía bidimensional doppler color.	1
9	Hosp. Gimco Obstétrica Nº 23, Nuevo León	UMAE HGO 23 MONTERREY, NL	Av. Constitucion y Félix U. Gómez S/N, C.P. 84000, Monterrey, Monterrey, Nuevo León	Ing. Héctor Baro Verdugo	Coordinador Biomédico Delegacional	11780	531.324.0201.03.01	Ecocardiografía bidimensional doppler color.	1
9	México Oriente	HG288 TULPETLAC, EDO MEX OTE	Via Morelos Km. 18.5 Atlixpan Carretera a Pachuca Col. Morelos, Ecatepec de Morelos, Edo. de México	Ing. Javier Rodríguez Quienda	Ingeniero Biomédico Delegacional	11780	531.324.0201.03.01	Ecocardiografía bidimensional doppler color.	1
9	UMAE HFDIATRIA OBLACAMOCJAL	UMAE HFDIATRIA OBLACAMOCJAL	Beliskano Dominguez No. 735 Cd. Independencia Oriente C.P. 44100, Guadaluajara, Jalisco	Dr. José Ruth Hernández Cervantes	Director Médico Coordinador Biomédico	11713	531.168.0069.02.01	Electrocardiografía multicanal con integración.	1
10	Baja California	HGR1 JIMAA TLUANA, BC	California Sur	Ing. Héctor Baro Verdugo	Coordinador Biomédico Delegacional	11713	531.168.0069.02.01	Electrocardiografía multicanal con integración.	1
10	Baja California	UMFH4 EIDO DURANGO, BC	Av. Altamira s/n, Frente a Escuela Privada Epico Durango C.P. 21729, Mercuri, Baja California Norte	Ing. Héctor Baro Verdugo	Coordinador Biomédico Delegacional	11713	531.168.0069.02.01	Electrocardiografía multicanal con integración.	1
10	Baja California	UMFH3 SAN QUINTIN, BC	Carretera Transpeninsular Km. 182 El Ino, Mexicali C.P. C.P. 21729, Mercuri, Baja California Norte	Ing. Héctor Baro Verdugo	Coordinador Biomédico Delegacional	11713	531.168.0069.02.01	Electrocardiografía multicanal con integración.	1
10	Baja California Sur	UMF3 CIUDAD INSURGENTES, BCS	Av. Alameda y López Mateos Col. Centro C.P. 23700, Cd. Insurgentes, Baja California Sur	Ing. Erick El Raimón Logán Huerta	Coordinador Biomédico Delegacional	11713	531.168.0069.02.01	Electrocardiografía multicanal con integración.	1
10	Baja California Sur	UMF10 PTO A LOPEZ MATEOS, BCS	Miguel Alemán S/N Col. Centro C.P. 23710, Comondú, Baja California Sur	Ing. Erick El Raimón Logán Huerta	Coordinador Biomédico Delegacional	11713	531.168.0069.02.01	Electrocardiografía multicanal con integración.	1
10	Coahuila	HG2 1 SALTILLO, COAH	Cd. Antonio Nemes y Luis Gutiérrez Col. Zona Centro C.P. 25000, Saltillo, Coahuila	Ing. José Alberto López Chávez	Coordinador Biomédico Delegacional	11713	531.168.0069.02.01	Electrocardiografía multicanal con integración.	1
10	Coahuila	HG2 11 PIEDRAS NEGRAS, COAH	Carretera 57 Km. 5 Col. Delicias C.P. 28070, Piedras Nebras, Coahuila	Ing. José Alberto López Chávez	Coordinador Biomédico Delegacional	11713	531.168.0069.02.01	Electrocardiografía multicanal con integración.	2
10	Coahuila	HG2M17 SALTILLO, COAH	Bld. Venustiano Carranza y Blvd. Heroica Col. Florencia México C.P. 25270, Saltillo, Coahuila	Ing. José Alberto López Chávez	Coordinador Biomédico Delegacional	11713	531.168.0069.02.01	Electrocardiografía multicanal con integración.	2
10	Coahuila	HG2M16 TORREON, COAH	Bld. Revolución y Jamini Col. Forenso Jamini C.P. 27100, Torreón, Coahuila	Ing. José Alberto López Chávez	Coordinador Biomédico Delegacional	11713	531.168.0069.02.01	Electrocardiografía multicanal con integración.	1
10	Coahuila	HG2M18 TORREON, COAH	Bld. Revolución No. 250 Ota. Col. Zona Centro C.P. 27000, Torreón, Coahuila	Ing. José Alberto López Chávez	Coordinador Biomédico Delegacional	11713	531.168.0069.02.01	Electrocardiografía multicanal con integración.	2
10	Coahuila	HG2M17 MONCLOVA, COAH	Bld. Harold R. Pape Col. Centro C.P. 25700, Monclova, Coahuila	Ing. José Alberto López Chávez	Coordinador Biomédico Delegacional	11713	531.168.0069.02.01	Electrocardiografía multicanal con integración.	1
10	Coahuila	HG2M17 NUEVA ROSITA, COAH	Av. De los Arroyos y Blvd. Salto del Agua Col. Marianelles de Vallés, Pámpas Luizas, Coahuila	Ing. José Alberto López Chávez	Coordinador Biomédico Delegacional	11713	531.168.0069.02.01	Electrocardiografía multicanal con integración.	1
10	Coahuila	UMF88 RAMOS ARIZPE, COAH	Pablo De Mejía No. 309 y Graf. Manuel Doblado Col. Zona Centro C.P. 25000, Saltillo, Coahuila	Ing. José Alberto López Chávez	Coordinador Biomédico Delegacional	11713	531.168.0069.02.01	Electrocardiografía multicanal con integración.	1
10	Coahuila	UMF73 SALTILLO, COAH	Centro C.P. 25000, Saltillo, Coahuila	Ing. José Alberto López Chávez	Coordinador Biomédico Delegacional	11713	531.168.0069.02.01	Electrocardiografía multicanal con integración.	1

DIRECCIÓN DE ADMINISTRACIÓN
 UNIDAD DE ADQUISICIONES E INFRAESTRUCTURA
 COORDINACIÓN DE ADQUISICIÓN DE BIENES Y CONTRATACIÓN DE SERVICIOS
 COORDINACIÓN TÉCNICA DE ADQUISICIÓN DE BIENES DE INMERSIÓN Y ACTIVOS
 DIVISIÓN DE EQUIPO Y MOBILIARIO MÉDICO



Clave	Entidad	Nombre y Apellido	Dirección	Nombre y Apellido	Grado	Correo Electrónico	Clave	Entidad	Nombre y Apellido	Grado	Correo Electrónico
UMF14 ZARAGOZA, COAH	Coahuila	Urbano y Ricardo	Col. Zona Centro C.P. 27-650, Zaragoza, Coahuila	Ing. José Alberto López Chávez	Coordinador Biomédico Delegacional	josa.lopezcha@imss.gob.mx	11713	531.168.0069.02.01	Electrocardiógrafo Interpretación	multicanal	con
UMF12 ALLENDE, COAH	Coahuila	Juárez Norte No. 607 y Alamo Col. Zona Centro C.P. 26530, Allende, Coahuila	Ing. José Alberto López Chávez	Coordinador Biomédico Delegacional	josa.lopezcha@imss.gob.mx	531.168.0069.02.01	11713	531.168.0069.02.01	Electrocardiógrafo Interpretación	multicanal	con
UMF15 VILLA UMÓN, COAH	Coahuila	Alameda y General Anaya Col. Zona Centro C.P. 26800, Villa Umón, Coahuila	Ing. José Alberto López Chávez	Coordinador Biomédico Delegacional	josa.lopezcha@imss.gob.mx	531.168.0069.02.01	11713	531.168.0069.02.01	Electrocardiógrafo Interpretación	multicanal	con
UMF9 FRONTERA, COAH	Coahuila	Casimiro y Colonia Americana Col. Centro C.P. 26600, Frontera, Coahuila	Ing. José Alberto López Chávez	Coordinador Biomédico Delegacional	josa.lopezcha@imss.gob.mx	531.168.0069.02.01	11713	531.168.0069.02.01	Electrocardiógrafo Interpretación	multicanal	con
UMF66 MONCLOVA, COAH	Coahuila	Bvd. S. José y Calle Guadalupe Col. Mirador C.P. 25740, Monclova, Coahuila	Ing. José Alberto López Chávez	Coordinador Biomédico Delegacional	josa.lopezcha@imss.gob.mx	531.168.0069.02.01	11713	531.168.0069.02.01	Electrocardiógrafo Interpretación	multicanal	con
UMF31 BARRUTERAN, COAH	Coahuila	Av. Miravosa No. 18 Col. Zona Centro C.P. 26370, Miapuz, Coahuila	Ing. José Alberto López Chávez	Coordinador Biomédico Delegacional	josa.lopezcha@imss.gob.mx	531.168.0069.02.01	11713	531.168.0069.02.01	Electrocardiógrafo Interpretación	multicanal	con
UMF26 AGLUTA, COAH	Coahuila	Cent. Hospital Col. Zona Centro C.P. 26550, San Juan de Agluta, Coahuila	Ing. José Alberto López Chávez	Coordinador Biomédico Delegacional	josa.lopezcha@imss.gob.mx	531.168.0069.02.01	11713	531.168.0069.02.01	Electrocardiógrafo Interpretación	multicanal	con
UMF50 CUATROCENEGAS, COAH	Coahuila	Presidencia Carranza y Mercado Col. Zona Centro C.P. 27040, Cuatrocenegas, Coahuila	Ing. José Alberto López Chávez	Coordinador Biomédico Delegacional	josa.lopezcha@imss.gob.mx	531.168.0069.02.01	11713	531.168.0069.02.01	Electrocardiógrafo Interpretación	multicanal	con
UMF60 NAVA, COAH	Coahuila	Calle No. 261 y Ocampo Col. Centro C.P. 26170, Nava, Coahuila	Ing. José Alberto López Chávez	Coordinador Biomédico Delegacional	josa.lopezcha@imss.gob.mx	531.168.0069.02.01	11713	531.168.0069.02.01	Electrocardiógrafo Interpretación	multicanal	con
UMF64 MORELOS, COAH	Coahuila	Xicotencatl No. 303 Ota. Col. Centro C.P. 26500, Morelos, Coahuila	Ing. José Alberto López Chávez	Coordinador Biomédico Delegacional	josa.lopezcha@imss.gob.mx	531.168.0069.02.01	11713	531.168.0069.02.01	Electrocardiógrafo Interpretación	multicanal	con
UMF7 UHAA	Coahuila	Diamante Rodríguez No. 750, G.P. 25022, Col. Nuevo Centro Meztitlan, Saltillo, Coahuila	Ing. José Alberto López Chávez	Coordinador Biomédico Delegacional	josa.lopezcha@imss.gob.mx	531.168.0069.02.01	11713	531.168.0069.02.01	Electrocardiógrafo Interpretación	multicanal	con
UMF6 LA MERCEDE, DF	Distrito Federal Norte	Av. Chimalteco Esquina Corredora Col. Merced Balbuena G.P. 15910, Deleg. Cuauhtémoc, Distrito Federal	Ing. Roberto Manuel Linares Zamora	Coordinador Biomédico	roberto.linares@imss.gob.mx	531.168.0069.02.01	11713	531.168.0069.02.01	Electrocardiógrafo Interpretación	multicanal	con
UMF16 GUERRERO, DF	Distrito Federal Norte	Francisco González Bocanegra No. 10 Col. Guerrero C.P. 06300, Deleg. Cuauhtémoc, Distrito Federal	Ing. Roberto Manuel Linares Zamora	Coordinador Biomédico	roberto.linares@imss.gob.mx	531.168.0069.02.01	11713	531.168.0069.02.01	Electrocardiógrafo Interpretación	multicanal	con
HEZZA FCO DEL PASO Y T, DF	Distrito Federal Sur	Av. S. José y Calle Guadalupe Col. Mirador C.P. 25740, Monclova, Coahuila	Ing. Gustavo Amador Martínez Chávez	Ingeniero Biomédico Delegacional D.F. Sur	gustavo.amador@imss.gob.mx	531.168.0069.02.01	11713	531.168.0069.02.01	Electrocardiógrafo Interpretación	multicanal	con
UMAE HCARDOLOGIA CNISSXXI	Hosp. Especialidades C.M.N. Siglo XXI	Av. Cuauhtémoc No. 330 Ermita Dr. Márquez y Eje 3 Sur Col. Doctores C.P. 06720, Deleg. Cuauhtémoc, Distrito Federal	Ing. Alberto Saucedo Pérez	Jefe de la División de Ingeniería Biomédica	alberto.saucedo@imss.gob.mx	531.138.0069.02.01	11713	531.138.0069.02.01	Electrocardiógrafo Interpretación	multicanal	con
UMAE HE CMN LA RAZA	Hosp. Especialidades C.M.N. Siglo XXI	Santa y Zorobabel S/N La Raza C.P. 02300, Deleg. Azcapotzalco, Distrito Federal	Ing. Jorge Rodríguez Chávez	Jefe de División de Ingeniería Biomédica	jorge.rodriguez@imss.gob.mx	531.168.0069.02.01	11713	531.168.0069.02.01	Electrocardiógrafo Interpretación	multicanal	con
UMAE H PISO SN FERNANDO OPSUR	Hosp. Especialidades C.M.N. Siglo XXI	Av. San Fernando No. 207 Ermita Cruz Verde y Calles San Fernando Col. Torreloma Guerra C.P. 14050, Deleg. Tlalpam, Distrito Federal	Ing. David Nava Rodríguez	Jefe de División de Ingeniería Biomédica	david.nava@imss.gob.mx	531.168.0069.02.01	11713	531.168.0069.02.01	Electrocardiógrafo Interpretación	multicanal	con
UMAE H ESPECIALIDADES CNISSXXI	Hosp. Especialidades N° 1, Guadalupe	Av. Cuauhtémoc No. 330 Ermita Dr. Márquez y Eje 3 Sur Col. Doctores C.P. 06720, Deleg. Cuauhtémoc, Distrito Federal	Ing. David Nava Rodríguez	Jefe de División de Ingeniería Biomédica	david.nava@imss.gob.mx	531.168.0069.02.01	11713	531.168.0069.02.01	Electrocardiógrafo Interpretación	multicanal	con
UMAE HEI LEON, GUANAJUATO	Hosp. Especialidades N° 1, Guanajuato	Bvd. Adolfo López Mateos y Paseo de los Insurgentes Col. Los Pajaritos C.P. 37230, León, Guanajuato	Ing. Pedro Pozos Vazquez	Jefe de la División de Ingeniería Biomédica	pedro.pozos@imss.gob.mx	531.168.0069.02.01	11713	531.168.0069.02.01	Electrocardiógrafo Interpretación	multicanal	con
UMAE HEI4 CANVER, VERACRUZ	Hosp. Especialidades N° 14, Veracruz	Fuente Huger C.P. 91810, Veracruz, Veracruz, Veracruz de la Independencia de La Llave	Ing. Christopher Zárate Priego	Jefe de la División de Ingeniería Biomédica	christopher.zarate@imss.gob.mx	531.163.0069.02.01	11713	531.163.0069.02.01	Electrocardiógrafo Interpretación	multicanal	con
UMAE HE2 CMN CD ORFESON, SON	Hosp. Especialidades N° 2, Sonora	Col. Prologación Hidalgo y Hidalgo S/N Col. C.P. 85130, Ciudad Obregón, Sonora	Ing. Pedro Jesús Villarreal Cruz	Jefe de la División de Ingeniería Biomédica	pedro.villarreal@imss.gob.mx	531.168.0069.02.01	11713	531.168.0069.02.01	Electrocardiógrafo Interpretación	multicanal	con
UMAE HE25 MONTEPREY, NL	Hosp. Especialidades N° 25, Nuevo León	Av. Lincoln y Frías Velázquez Col. Nueva Moravia C.P. 64100, Montemorelos, Nuevo León	Ing. Ulises Garrillo Mora	Jefe de la División de Ingeniería Biomédica	ulises.mora@imss.gob.mx	531.168.0069.02.01	11713	531.168.0069.02.01	Electrocardiógrafo Interpretación	multicanal	con
UMAE HESP CAMARGO PUEBLA, PUE	Hosp. Especialidades, Puebla	Calle 2 Norte No. 2004 y 20 Norte, Col. Centro C.P. 72000, Heroles Puebla de Zaragoza, Puebla, Puebla	Ing. Hans Ulrich Lau Cruz	Ingeniero Biomédico	hans.lau@imss.gob.mx	531.168.0069.02.01	11713	531.168.0069.02.01	Electrocardiógrafo Interpretación	multicanal	con
HEZ28 UFLAPAN, MICH	Michoacán	Calle Benito Juárez Esq. Con. Fox. Villa S/N Col. Lirio Vista, Carretera Federal Uruapan-Los Reyes, C.P. 60050, Uruapan, Michoacán	Ing. Ray Bolques Kuri	Coordinador de Ingeniería Biomédica Delegacional	ray.bolques@imss.gob.mx	531.168.0069.02.01	11713	531.168.0069.02.01	Electrocardiógrafo Interpretación	multicanal	con
HEZ23 MORELIA, MICHOACÁN	Michoacán	Av. Carretera S/N Escuelas-Suzanne Flores C.P. 58070, Morelia, Michoacán	Ing. Ray Bolques Kuri	Coordinador de Ingeniería Biomédica Delegacional	ray.bolques@imss.gob.mx	531.168.0069.02.01	11713	531.168.0069.02.01	Electrocardiógrafo Interpretación	multicanal	con
HEZMF2 ZACAPU, MICH	Michoacán	Calle Salvador Allende 100 Col. Centro C.P. 58600, Zacapu, Michoacán	Ing. Ray Bolques Kuri	Coordinador de Ingeniería Biomédica Delegacional	ray.bolques@imss.gob.mx	531.168.0069.02.01	11713	531.168.0069.02.01	Electrocardiógrafo Interpretación	multicanal	con
HEZMF3 APATZINGAN, MICH	Michoacán	Calle Compañera y 22 de Octubre S/N Col. Miguel Hidalgo, C.P. 60000, Apatzingán de La Compañía, Apatzingán, Michoacán	Ing. Ray Bolques Kuri	Coordinador de Ingeniería Biomédica Delegacional	ray.bolques@imss.gob.mx	531.168.0069.02.01	11713	531.168.0069.02.01	Electrocardiógrafo Interpretación	multicanal	con
HEZ1 CHARO, MORELIA, MICH	Michoacán	Av. Buzacas de Los Olivos 101, C.P. 61301, La Goleta, Charo, Michoacán	Ing. Ray Bolques Kuri	Coordinador de Ingeniería Biomédica Delegacional	ray.bolques@imss.gob.mx	531.168.0069.02.01	11713	531.168.0069.02.01	Electrocardiógrafo Interpretación	multicanal	con
UMFH16 ZITACUARO, MICH	Michoacán	Calle Salsarita No. 140 Est. Con Lirio y Pifa Col. Nocatezina G.P. 61505, Heredia Zitecuaro, Zitecuaro, Michoacán	Ing. Ray Bolques Kuri	Coordinador de Ingeniería Biomédica Delegacional	ray.bolques@imss.gob.mx	531.168.0069.02.01	11713	531.168.0069.02.01	Electrocardiógrafo Interpretación	multicanal	con



ANEXO No. 1.4
GUÍA DE DISTRIBUCIÓN Y ADMINISTRADORES DE CONTRATO

ESTADO	MUNICIPIO	DIRECCIÓN DE ADMINISTRACIÓN UNIDAD DE ADQUISICIONES E INFRAESTRUCTURA COORDINACIÓN DE ADQUISICIÓN DE BIENES Y CONTRATACIÓN DE SERVICIOS COORDINACIÓN TÉCNICA DE ADQUISICIÓN DE BIENES DE INVERSIÓN Y ACTIVOS DIVISIÓN DE EQUIPO Y MOBILIARIO MÉDICO	PERSONAL ENCARGADO	COORDINADOR DE INGENIERÍA BIOMÉDICA DELEGACIONAL	COORDINADOR BIOMÉDICO DELEGACIONAL	FECHA DE INICIO DEL CONTRATO	FECHA DE TERMINACIÓN DEL CONTRATO	TIPO DE CONTRATO	MODALIDAD	OTROS
Michoacán	UMF11 NUEVA ITALIA, MICH	Carretera Lázaro Cárdenas, y Compañera S.N.C. Col. Camino A Un Lado de La Presidencia y Del Municipal C.P. 61720, Nueva Italia de Ruiz, Michoacán, México	Ing. Rhy Bolzques Kuri	Coordinador de Ingeniería Biomédica Delegacional		11713	531.168.0069.02.01	com	multicanal	Electrocardiógrafo Interpretación.
Morelos	UMF15 CASASANO, MOR	Calle Riomar 1 Entre So de Mayo y Reforma Col. Casasano, C.P. 82701, Casasano, Cuicatlan, Morelos	Ing. Adriana Becerra Alquisira	Coordinadora Delegacional de Ingeniería Biomédica		11713	531.168.0069.02.01	com	multicanal	Electrocardiógrafo Interpretación.
Nayarit	HGZM10 SANTIAGO	Nicolas Echeverría sn Col. Cuauhtémoc	Ing. Oliver Gerardo Ruiz Miramontes	Ingeniero Biomédico Delegacional		11713	531.168.0069.02.01	com	multicanal	Interpretación.
Nayarit	UMF19 MEZCALES, NAY	Joséfa Ortiz de Domínguez No 1 Carre. 200 Tepe-Rio Vallarta	Ing. Oliver Gerardo Ruiz Miramontes	Ingeniero Biomédico Delegacional		11713	531.168.0069.02.01	com	multicanal	Electrocardiógrafo Interpretación.
Nayarit	UMF 27 SN JOSE DEL VALLE	Calle 1 No 171 Frac. Bahía de Bandejas	Ing. Oliver Gerardo Ruiz Miramontes	Ingeniero Biomédico Delegacional		11713	531.168.0069.02.01	com	multicanal	Electrocardiógrafo Interpretación.
Nayarit	UMF15 MONTERREY, NL	Carretera Miguel Alemán Km 2.6, Aporizaca Centro, C.P. 66900, Ciudad Aporizaca, Aporizaca, Nuevo León	Ing. Fabián Armenta Alonso	Coordinador Biomédico		11713	531.168.0069.02.01	com	multicanal	Electrocardiógrafo Interpretación.
Nuevo León	HGZ 67 CON UNIMA APODACA NL	Escobedo y Aldama S.N. C.P. 66200, Ciudad Sabinas Hidalgo, Sabinas Hidalgo, Nuevo León	Ing. Fabián Armenta Alonso	Coordinador Biomédico		11713	531.168.0069.02.01	com	multicanal	Electrocardiógrafo Interpretación.
Nuevo León	HGSM10 SABINAS HIDALGO, NL	Hidalgo, Sabinas Hidalgo, Nuevo León	Ing. Fabián Armenta Alonso	Coordinador Biomédico		11713	531.168.0069.02.01	com	multicanal	Electrocardiógrafo Interpretación.
Nuevo León	UMF118 ALLENDE, NL	Morales y Escobedo S.N. C.P. 67950, Ciudad de Allende, Allende, Nuevo León	Ing. Fabián Armenta Alonso	Coordinador Biomédico		11713	531.168.0069.02.01	com	multicanal	Electrocardiógrafo Interpretación.
Nuevo León	UMF15 MONTERREY, NL	Av. Raúl Cuevas y Carrón Col. Moderna C.P. 64530, Monterrey, Monterrey, Nuevo León	Ing. Fabián Armenta Alonso	Coordinador Biomédico		11713	531.168.0069.02.01	com	multicanal	Electrocardiógrafo Interpretación.
Nuevo León	UMF35 MONTERREY, NL	Av. Solidaridad y Magnolia Col. Fraccionamiento Artán G.P. 64730, Monterrey, Monterrey, Nuevo León	Ing. Fabián Armenta Alonso	Coordinador Biomédico		11713	531.168.0069.02.01	com	multicanal	Electrocardiógrafo Interpretación.
Nuevo León	UMF39 MONTERREY, NL	Estomino y Prohno Ruiz Corrales Col. Valle Verde 2b, Sector C.P. 64117, Monterrey, Monterrey, Nuevo León	Ing. Fabián Armenta Alonso	Coordinador Biomédico		11713	531.168.0069.02.01	com	multicanal	Electrocardiógrafo Interpretación.
Nuevo León	UMF36 MONTERREY, NL	Av. Lázaro Cárdenas No. 6751 Col. 15 de Septiembre C.P. 64780, Monterrey, Monterrey, Nuevo León	Ing. Fabián Armenta Alonso	Coordinador Biomédico		11713	531.168.0069.02.01	com	multicanal	Electrocardiógrafo Interpretación.
Nuevo León	UMF19 APODACA, NL	Zaragoza y Allende S.N. C.P. 66200, Ciudad Aporizaca, Aporizaca, Nuevo León	Ing. Fabián Armenta Alonso	Coordinador Biomédico		11713	531.168.0069.02.01	com	multicanal	Electrocardiógrafo Interpretación.
Nuevo León	UMF32 GUADALUPE, NL	Añaga y Jiménez Col. Paraiso C.P. 67140, Guadalupe, Guadalupe, Nuevo León	Ing. Fabián Armenta Alonso	Coordinador Biomédico		11713	531.168.0069.02.01	com	multicanal	Electrocardiógrafo Interpretación.
Nuevo León	UMF49 GRAL ESCOBEDO, NL	Guadalupe, Nuevo León	Ing. Fabián Armenta Alonso	Coordinador Biomédico		11713	531.168.0069.02.01	com	multicanal	Electrocardiógrafo Interpretación.
Nuevo León	UMF49 GRAL ESCOBEDO, NL	Carretera Lázaro Cárdenas 350, Col. Rincón de La Sierra, Garza, Nuevo León	Ing. Fabián Armenta Alonso	Coordinador Biomédico		11713	531.168.0069.02.01	com	multicanal	Electrocardiógrafo Interpretación.
Nuevo León	UMF 66 VILLA DE OPE, NL	Av. Maestro Lázaro Cárdenas, Nuevo León	Ing. Ramón Alberto Moncada Saucedo	Ingeniero Biomédico		11713	531.168.0069.02.01	com	multicanal	Electrocardiógrafo Interpretación.
Oaxaca	HGZ JUMMA OAXACA, OAX	Cdad. Héroes de Chapoltepec 621 Col. Centro C.P. 68000, Oaxaca de Juárez, Oaxaca de Juárez, Oaxaca	Ing. Alberto Agustín Candia Villalobos	Ingeniero Biomédico Delegacional		11713	531.168.0069.02.01	com	multicanal	Electrocardiógrafo Interpretación.
Puebla	HGZ20 LA MARGARITA, PUEBLA, PU	Av. Fidei Velázquez y 42 Sur No. 4211, U.H. Infonavit La Margarita, C.P. 72580, Heroica Puebla de Zaragoza, Puebla, Puebla	Ing. Juan Arturo Saenz López	Coordinador Delegacional de Biomédica		11713	531.168.0069.02.01	com	multicanal	Electrocardiógrafo Interpretación.
Queretaro	HGZ3 SN AJUAN DEL RIO, ORO	Av. Central S.N. Km. 0.250 Col. C.P. 76800, San Juan del Río, San Juan del Río, Querétaro	Ing. Juan Arturo Saenz López	Coordinador Delegacional de Biomédica		11713	531.168.0069.02.01	com	multicanal	Electrocardiógrafo Interpretación.
Queretaro	UMF11 STA ROSA JUPEGU, ORO	Río. San Juan del Río, Querétaro	Ing. Juan Arturo Saenz López	Coordinador Delegacional de Biomédica		11713	531.168.0069.02.01	com	multicanal	Electrocardiógrafo Interpretación.
Sonora	HGZ2 HERMOSILLO, SON	Santa Rosa Juareque, Querétaro, Querétaro	Ing. Vanía Gabriela Fontes Hernández	Coordinadora Biomédica Delegacional		11713	531.168.0069.02.01	com	multicanal	Electrocardiógrafo Interpretación.
Sonora	HQP HERMOSILLO, SON	Herzules, Hermosillo, Sonora	Ing. Vanía Gabriela Fontes Hernández	Coordinadora Biomédica Delegacional		11713	531.168.0069.02.01	com	multicanal	Electrocardiógrafo Interpretación.
Sonora	UMF4 GUAYMAS, SON	Av. Morelos, Edif. Ochoa Benito Juárez y Justo Sierra Col. Blvd. Benito Juárez S.N. Col. Las Villas, C.P. 85440, Hermosillo, Hermosillo, Sonora	Ing. Vanía Gabriela Fontes Hernández	Coordinadora Biomédica Delegacional		11713	531.168.0069.02.01	com	multicanal	Electrocardiógrafo Interpretación.
Tlaxaco	HGZ2 CARDENAS, TAB	Hermosillo, Hermosillo, Sonora	Ing. Karim Tapia Quevedo	Ingeniero Biomédico Delegacional		11713	531.168.0069.02.01	com	multicanal	Electrocardiógrafo Interpretación.
Tlaxaco	UMF44 LA CEIBA, TAB	Av. Francisco Trujillo Benito S.N. Edo. Carretera Circuito del Golfo Col. Pueblo Nuevo C.P. 86500, Cárdenas, Cárdenas, Tlaxaco	Ing. Karim Tapia Quevedo	Ingeniero Biomédico Delegacional		11713	531.168.0069.02.01	com	multicanal	Electrocardiógrafo Interpretación.
Tlaxaco	UMF18 TEAPA, TAB	Av. 18 Septiembre S.N y Andrés García Col. Primero de Mayo C.P. 86180, Villahermosa, Centro, Tlaxaco	Ing. Karim Tapia Quevedo	Ingeniero Biomédico Delegacional		11713	531.168.0069.02.01	com	multicanal	Electrocardiógrafo Interpretación.
Tamaulipas	HGZ15 CIJUMAM CO REYNOSA, TAMPS	Bld. Francisco Trujillo Espina Fabk Palavicini Col. Centro C.P. 86600, Teapa, Teapa, Tlaxaco	M.C. Héctor Antonio Gutiérrez Cárdenas	Coordinador de Ingeniería Biomédica		11713	531.168.0069.02.01	com	multicanal	Electrocardiógrafo Interpretación.
Tlaxaco	UMF 2 APZACO, TLAX	Reynosa, Tamaulipas	U.C. Jorge Alfonso Rodríguez Ramirez	Coordinador Auxiliar de Operación Administrativa		11713	531.168.0069.02.01	com	multicanal	Electrocardiógrafo Interpretación.
Tlaxaco	UMF 37 CALPULALPAN, TLAX	Lanzador S.N C. P. 90900, Ciudad de Apizaco, Apizaco, Tlaxaco	U.C. Jorge Alfonso Rodríguez Ramirez	Coordinador Auxiliar de Operación Administrativa		11713	531.168.0069.02.01	com	multicanal	Electrocardiógrafo Interpretación.
Oaxaca	UMAE PEDIATRÍA OBLACINOCJAL	Tlaxaco, Puebla, Puebla	U.C. Ana Ruth Hernández Cervantes	Administradora		11713	531.168.0069.02.01	com	multicanal	Electrocardiógrafo Interpretación.
Veracruz	HGZ71 BOCA DEL RIO, VER	Prologación Diaz Mirón S.N Esq. Cdmo Col. Foresta, C.P. 91940, Veracruz, Veracruz, Veracruz de Ignacio de La Llave	Ing. Simón García Quintero	Ingeniero Biomédico E2		11713	531.168.0069.02.01	com	multicanal	Electrocardiógrafo Interpretación.

DIRECCIÓN DE ADMINISTRACIÓN
 UNIDAD DE ADQUISICIONES E INFRAESTRUCTURA
 COORDINACIÓN DE ADQUISICIÓN DE BIENES Y CONTRATACIÓN DE SERVICIOS
 COORDINACIÓN TÉCNICA DE ADQUISICIÓN DE BIENES DE INVERSIÓN Y ACTIVOS
 DIVISIÓN DE EQUIPO Y MOBILIARIO MÉDICO



MÉXICO
 GOBIERNO DE LA REPÚBLICA

ANEXOS

10	Veracruz Norte	HGZMFS38 CD CARDEAL, VER NTE	Ing. Simón García Quiñero	Ingeniero Biomédico E2	simon.garcia@imss.gob.mx	11713	531.168.0069.02.01	Electrocardiógrafo multifuncional Interpretación.	com	2
10	Veracruz Norte	HGZMFP28 TUPAN, VER NTE	Ing. Simón García Quiñero	Ingeniero Biomédico E2	simon.garcia@imss.gob.mx	11713	531.168.0069.02.01	Electrocardiógrafo multifuncional Interpretación.	com	1
10	Veracruz Sur	HGZMFS32 MINATILAN, VER SUR	Ing. Mario Rodríguez Muñoz Cordova	Ingeniero Biomédico	mario.muñoz@imss.gob.mx	11713	531.168.0069.02.01	Electrocardiógrafo multifuncional Interpretación.	com	1
10	Zacatecas	HGZ2 FRESNILLO, ZAC	Ing. Fernando Carlo Enriquez Ortiz	Coordinador Biomédico Delegacional	fernando.enriquez@imss.gob.mx	11713	531.168.0069.02.01	Electrocardiógrafo multifuncional Interpretación.	com	2
10	Zacatecas	HGZ1 ZACATECAS, ZAC	Ing. Fernando Carlo Enriquez Ortiz	Coordinador Biomédico Delegacional	fernando.enriquez@imss.gob.mx	11713	531.168.0069.02.01	Electrocardiógrafo multifuncional Interpretación.	com	1
10	Zacatecas	UMF6 RIO GRANDE, ZAC	Ing. Fernando Carlo Enriquez Ortiz	Coordinador Biomédico Delegacional	fernando.enriquez@imss.gob.mx	11713	531.168.0069.02.01	Electrocardiógrafo multifuncional Interpretación.	com	1
10	Zacatecas	UMF28 LORETO, ZAC	Ing. Fernando Carlo Enriquez Ortiz	Coordinador Biomédico Delegacional	fernando.enriquez@imss.gob.mx	11713	531.168.0069.02.01	Electrocardiógrafo multifuncional Interpretación.	com	1
11	Baja California	HGZ20 MEXICALI, BC	Ing. Héctor Barro Verdugo	Coordinador Biomédico Delegacional	hector.barro@imss.gob.mx	12176	531.325.0022.01.01	Electrocardiógrafo de 32 canales.		1
11	Baja California Sur	HGZMFI LA PAZ, BCS	Ing. Erick El Ramón Logán Huerta	Coordinador Biomédico Delegacional	erick.logan@imss.gob.mx	12176	531.325.0022.01.01	Electrocardiógrafo de 32 canales.		1
11	Coahuila	HGZMIF 2 SALTILLO, COAH	Ing. José Alberto López Chávez	Coordinador Biomédico Delegacional	jose.lopez@imss.gob.mx	12176	531.325.0022.01.01	Electrocardiógrafo de 32 canales.		1
11	Coahuila	HGZMIF7 MONCLOVA, COAH	Ing. José Alberto López Chávez	Coordinador Biomédico Delegacional	jose.lopez@imss.gob.mx	12176	531.325.0022.01.01	Electrocardiógrafo de 32 canales.		1
11	Hosp. Especialidades C.M.N La Paz	UMAE HPSIQ UMOPELOS, OF NTE	Crd. San Juan de Aragón No. 311 Col. San Pedro El Chico C.P. 07480, Delegación Gustavo A. Madero, Distrito Federal	Jefe de la División de Ingeniería Biomédica	jorge.rodriguez@imss.gob.mx	12176	531.925.0022.01.01	Electrocardiógrafo de 32 canales.		1
11	Hosp. Especialidades N° 2, Sonora	UMAE HEG CAN CD OREBEGON, SON	Calle Prologación Hidalgo y Hidalgo y Huáguay SW Col. P. 051500, Ciudad Obregón, Sonora	Jefe de la División de Ingeniería Biomédica	pedro.villarreal@imss.gob.mx	12176	531.925.0022.01.01	Electrocardiógrafo de 32 canales.		1
11	Hosp. Traumatología y Ortopedia 21, Nuevo León	UMAE HTO 21 MONTERREY, NL	Av. Pino Suárez y 15 de Mayo Col. Centro G.P. 64000, Monterrey, Monterrey, Nuevo León	Jefe de la División de Ingeniería Biomédica	bertha.arroyo@imss.gob.mx	12176	531.925.0022.01.01	Electrocardiógrafo de 32 canales.		1
11	San Luis Potosí	HGZ6 CIUDAD VALLER, SLP	Bvd. México Laredo 34 Norte. Col. Zona Centro C.P. 79000, Ciudad Valles, Ciudad Valles, San Luis Potosí	Coordinadora Delegacional de Ingeniería Biomédica	irma.hardo@imss.gob.mx	12176	531.925.0022.01.01	Electrocardiógrafo de 32 canales.		1
11	San Luis Potosí	HGZMFT SAN LUIS POTOSI, SLP	Av. Nicolás Zapata 203 Pedro Moreno y Tomas Estévez Col. Centro C.P. 76200, San Luis Potosí, San Luis Potosí, San Luis Potosí	Coordinadora Delegacional de Ingeniería Biomédica	irma.hardo@imss.gob.mx	12176	531.925.0022.01.01	Electrocardiógrafo de 32 canales.		1
12	Chihuahua	HGZ6 CIUDAD JUAREZ, CHIH	Calle Juvenal Aragón Romo # 450 Norte Zona PRONAF	Jefe de Servicios Administrativos	miguel.marfinez@imss.gob.mx	11803	531.333.0317.01.01	Electrocardiógrafo de cuatro canales (con potenciales evocados multimodales)		1
12	Chihuahua	HGZMIF6 CIUDAD GUAYTAMOSC, CHIH	Av. 16 de Septiembre y Poma s/n Col. Progreso, CP 31550	Jefe de Servicios Administrativos	miguel.marfinez@imss.gob.mx	11803	531.333.0317.01.01	Electrocardiógrafo de cuatro canales (con potenciales evocados multimodales)		1
12	Chihuahua	HGZMFT CIUDAD DELICIAS, CHIH	Av. Río Conchos, Sector Poniente s/n Col. Delicias Centro, CP 33000	Jefe de Servicios Administrativos	miguel.marfinez@imss.gob.mx	11803	531.333.0317.01.01	Electrocardiógrafo de cuatro canales (con potenciales evocados multimodales)		1
12	Chihuahua	HGZMIF23 HIDALGO DEL PARRAL, CHIH	Prologación Independencia, Tecnología Centro	Jefe de Servicios Administrativos	miguel.marfinez@imss.gob.mx	11803	531.333.0317.01.01	Electrocardiógrafo de cuatro canales (con potenciales evocados multimodales)		1
12	Guajuato	HGZ24 DELAYA, GTO	Av. Independencia Esp. Río Lerma, Centro C.P. 30060, Celaya, Guajuato	Coordinador Biomédico Delegacional	monica.pacheco@imss.gob.mx	11803	531.333.0317.01.01	Electrocardiógrafo de cuatro canales (con potenciales evocados multimodales)		1
12	Guajuato	HGZMIF2 IPAPIQUITO, GTO	Av. de la Reforma No. 307 Funcionamiento Garmez C.P. 36950, Ipapiquito, Guajuato	Coordinador Biomédico Delegacional	monica.pacheco@imss.gob.mx	11803	531.333.0317.01.01	Electrocardiógrafo de cuatro canales (con potenciales evocados multimodales)		1
12	Hosp. General C.M.N La Paz	UMAE HG CARLA LA PAZ	Cd. Vialto y Jacarandas Col. La Raza C.P. 02080, Deleg. Azcapotzalco, Distrito Federal	Jefe de la División Biomédica	jose.florencia@imss.gob.mx	11803	531.333.0317.01.01	Electrocardiógrafo de cuatro canales (con potenciales evocados multimodales)		1
12	Hosp. Pediatría C.M.N Siglo XXI	UMAE H PEDIATRIA CMNSXXI	Av. Cuauhtémoc No. 330 Entre Dr. Márquez y Ego 3 Sur Col. Doctores C.P. 06720, Deleg. Cuauhtémoc, Distrito Federal	Jefe del Departamento de Conservación y Servicios Generales Biomédica	jose.vargas@imss.gob.mx	11803	531.333.0317.01.01	Electrocardiógrafo de cuatro canales (con potenciales evocados multimodales)		1
12	Hosp. Ortopedia, Puebla	UMAE HTO CAMAC PUEBLA, PUE	Diagonal Defensores de la República y 6 Ponencia S/N Col. Amor C.P. 72140, Heroica Puebla de Zaragoza, Puebla, Puebla	Jefe de la División de Ingeniería Biomédica	rosalia.garciga@imss.gob.mx	11803	531.333.0317.01.01	Electrocardiógrafo de cuatro canales (con potenciales evocados multimodales)		1
12	Sinaloa	HGZMIF3 MAZATLAN, SIN	Av. Ejército Mexicano y Calle Amélie Col. Adolfo López Matías C.P. 02140, Mazatlán, Mazatlán, Sinaloa	Ingeniero Biomédico	oscar.rivera@imss.gob.mx	11803	531.333.0317.01.01	Electrocardiógrafo de cuatro canales (con potenciales evocados multimodales)		1
12	Tamaulipas	HGZ18 MATAMOROS, TAMPS	Carretera a Matamoros, Matamoros, Tamaulipas	Coordinador de Ingeniería Biomédica	hector.gutierrez@imss.gob.mx	11803	531.333.0317.01.01	Electrocardiógrafo de cuatro canales (con potenciales evocados multimodales)		1
13	Baja California	HGZMIF12 SUIRES COLONIA, SON	Av. Chihuahua y Benjamín Gálvez Col. Ruiz Cortines C.P. 65339, San Luis Río Colorado, Son.	Coordinador Biomédico Delegacional	hector.barro@imss.gob.mx	11902	531.430.0061.01.01	Fotocardiograma integral para retina, estado sólido.		1
13	Hosp. Especialidades N° 28, Nuevo León	UMAE H25 MONTERREY, NL	Av. Lincoln y Póvil Velázquez Col. Nueva Morelos C.P. 64180, Monterrey, Monterrey, Nuevo León	Jefe de la División de Ingeniería Biomédica	ulises.mora@imss.gob.mx	11902	531.430.0061.01.01	Fotocardiograma integral para retina, estado sólido.		1
13	Jalisco	HGZMIF4 LAZARO CARDENAS, JAL	Av. Lázaro Cardenas y 8 de Julio Col. Sector Juárez C.P. 44810, Guadalajara, Jalisco	Ingeniero Biomédico	christopher.ortiz@imss.gob.mx	11902	531.430.0061.01.01	Fotocardiograma integral para retina, estado sólido.		1



ANEXO No. 1.4
GUÍA DE DISTRIBUCIÓN Y ADMINISTRADORES DE CONTRATO

Estado	Código	Entidad Federativa	Nombre del Contratista	Dirección del Contratista	Nombre del Administrador	Cargo del Administrador	Correo Electrónico	Celular	Fecha de Nacimiento	Estado Civil	Observaciones
13	HGZ1-UJMAA OAXACA, OAX	Oaxaca	Unidad de Adquisiciones e Infraestructura	Ciudad de Juárez, Oaxaca de Juárez, Oaxaca	Ing. Ramón Alberto Morcanda Saucedo	Ingeniero Biomédico	ramon.morcanda@imss.gob.mx	531.430.0061.01.01	11902	casado	Fotocopiador estado sólido.
13	HGZMF2 SALINA CRUZ, OAX	Oaxaca	Unidad de Adquisiciones e Infraestructura	Ciudad de Juárez, Oaxaca de Juárez, Oaxaca	Ing. Ramón Alberto Morcanda Saucedo	Ingeniero Biomédico	ramon.morcanda@imss.gob.mx	531.430.0061.01.01	11902	casado	Fotocopiador integral estado sólido.
13	HGZ20 UJMAA SAN LUIS POTOSÍ, SLP	San Luis Potosí	Unidad de Adquisiciones e Infraestructura	Ciudad de Juárez, Oaxaca de Juárez, Oaxaca	Ing. Linda Lázaretti Trebo Escobosa	Coordinadora Delegacional de Ingeniería Biomédica	linda.lazaretti@imss.gob.mx	531.430.0061.01.01	11902	casada	Fotocopiador integral estado sólido.
13	HGZ1 CULIACÁN, SIN	Sinaloa	Unidad de Adquisiciones e Infraestructura	Ciudad de Juárez, Oaxaca de Juárez, Oaxaca	Ing. Oscar Antonio Rivera Salazar	Ingeniero Biomédico	oscar.riveras@imss.gob.mx	531.430.0061.01.01	11902	casado	Fotocopiador integral estado sólido.
13	HGZ2 FRESNILLO, ZAC	Zacatecas	Unidad de Adquisiciones e Infraestructura	Ciudad de Juárez, Oaxaca de Juárez, Oaxaca	Ing. Fernando Carbón Enriquez Ortiz	Coordinador Biomédico Delegacional	fernando.carbon@imss.gob.mx	531.430.0061.01.01	11902	casado	Fotocopiador integral estado sólido.
14	HGP 3A MAG D LAS SALINAS, DF N	Distrito Federal Norte	Unidad de Adquisiciones e Infraestructura	Ciudad de Juárez, Oaxaca de Juárez, Oaxaca	Dr. Roberto Manuel Linares Zamora	Coordinador Biomédico	roberto.linares@imss.gob.mx	531.497.0053.02.01	11928	casado	Incubadora de traslado.
14	HGZMF8 CD SAHAGÚN, HGO	Hidalgo	Unidad de Adquisiciones e Infraestructura	Ciudad de Juárez, Oaxaca de Juárez, Oaxaca	Ing. Edgar Aaron Hernández Torres	Coordinador Biomédico Delegacional	edgar.hernandez@imss.gob.mx	531.497.0053.02.01	11928	casado	Incubadora de traslado.
14	HGZMF5 TULA DE ALLENDE, HGO	Hidalgo	Unidad de Adquisiciones e Infraestructura	Ciudad de Juárez, Oaxaca de Juárez, Oaxaca	Ing. Edgar Aaron Hernández Torres	Coordinador Biomédico Delegacional	edgar.hernandez@imss.gob.mx	531.497.0053.02.01	11928	casado	Incubadora de traslado.
14	HGO	Hidalgo	Unidad de Adquisiciones e Infraestructura	Ciudad de Juárez, Oaxaca de Juárez, Oaxaca	Ing. Christopher Zárate Priego	Jefe de la División de Ingeniería Biomédica	christopher.zarate@imss.gob.mx	531.497.0053.02.01	11928	casado	Incubadora de traslado.
14	UMAE HE14 CANVER	Hosp. Especialidades N° 14, Veracruz	Unidad de Adquisiciones e Infraestructura	Ciudad de Juárez, Oaxaca de Juárez, Oaxaca	Ing. José Luis Flores Bolaños	Jefe de la División Biomédica	jose.flores@imss.gob.mx	531.497.0053.02.01	11928	casado	Incubadora de traslado.
14	UMAE HG CARM LA RAZA	Hosp. General G.M.N La Raza	Unidad de Adquisiciones e Infraestructura	Ciudad de Juárez, Oaxaca de Juárez, Oaxaca	Ing. Anuar Vilameal Wong	Jefe de la División Biomédica	anuar.vilameal@imss.gob.mx	531.497.0053.02.01	11928	casado	Incubadora de traslado.
14	HGZ194 EL MOLUNTO, EDO VER	México Poniente	Unidad de Adquisiciones e Infraestructura	Ciudad de Juárez, Oaxaca de Juárez, Oaxaca	Ing. Anuar Vilameal Wong	Ingeniero Biomédico Delegacional	anuar.vilameal@imss.gob.mx	531.497.0053.02.01	11928	casado	Incubadora de traslado.
14	MEX2PE	México Poniente	Unidad de Adquisiciones e Infraestructura	Ciudad de Juárez, Oaxaca de Juárez, Oaxaca	Ing. Anuar Vilameal Wong	Ingeniero Biomédico Delegacional	anuar.vilameal@imss.gob.mx	531.497.0053.02.01	11928	casado	Incubadora de traslado.
14	HGZ0221 TOLLUCA, EDO MEX	México Poniente	Unidad de Adquisiciones e Infraestructura	Ciudad de Juárez, Oaxaca de Juárez, Oaxaca	Ing. Anuar Vilameal Wong	Ingeniero Biomédico Delegacional	anuar.vilameal@imss.gob.mx	531.497.0053.02.01	11928	casado	Incubadora de traslado.
14	HGZMF12 LAZARO CARDENAS, MICH	Michoacán	Unidad de Adquisiciones e Infraestructura	Ciudad de Juárez, Oaxaca de Juárez, Oaxaca	Ing. Ruy Bojorges Kuri	Coordinador de Ingeniería Biomédica Delegacional	ruy.bojorges@imss.gob.mx	531.497.0053.02.01	11928	casado	Incubadora de traslado.
14	HGZ17 LA PIEDAD, MICH	Michoacán	Unidad de Adquisiciones e Infraestructura	Ciudad de Juárez, Oaxaca de Juárez, Oaxaca	Ing. Ruy Bojorges Kuri	Coordinador de Ingeniería Biomédica Delegacional	ruy.bojorges@imss.gob.mx	531.497.0053.02.01	11928	casado	Incubadora de traslado.
14	HGZ1 TEPIC, NAY	Nayarit	Unidad de Adquisiciones e Infraestructura	Ciudad de Juárez, Oaxaca de Juárez, Oaxaca	Ing. Oliver Gerardo Ruiz Miramontes	Ingeniero Biomédico Delegacional	oliver.ruiz@imss.gob.mx	531.497.0053.02.01	11928	casado	Incubadora de traslado.
14	HGZ1-UJMAA OAXACA, OAX	Oaxaca	Unidad de Adquisiciones e Infraestructura	Ciudad de Juárez, Oaxaca de Juárez, Oaxaca	Ing. Ramón Alberto Morcanda Saucedo	Ingeniero Biomédico Delegacional	ramon.morcanda@imss.gob.mx	531.497.0053.02.01	11928	casado	Incubadora de traslado.
14	HGZ10 NUEVO NECAJA, PUE	Puebla	Unidad de Adquisiciones e Infraestructura	Ciudad de Juárez, Oaxaca de Juárez, Oaxaca	Ing. Simón García Quintero	Ingeniero Biomédico E2	simon.garcia@imss.gob.mx	531.497.0053.02.01	11928	casado	Incubadora de traslado.
14	HGZMF36 CD CARDEL, VER	Veracruz Norte	Unidad de Adquisiciones e Infraestructura	Ciudad de Juárez, Oaxaca de Juárez, Oaxaca	Ing. Roberto Manuel Linares Zamora	Coordinador Biomédico	roberto.linares@imss.gob.mx	531.497.2063.02.01	11929	casado	Incubadora para recién nacido.
15	UMF 6 LA MERCED, DF NORTE	Distrito Federal Norte	Unidad de Adquisiciones e Infraestructura	Ciudad de Juárez, Oaxaca de Juárez, Oaxaca	Ing. Edgar Aarón Hernández Torres	Coordinador Biomédico Delegacional	edgar.hernandez@imss.gob.mx	531.497.2063.02.01	11929	casado	Incubadora para recién nacido.
15	HGZMF6 TEPIC DEL RIO, HGO	Hidalgo	Unidad de Adquisiciones e Infraestructura	Ciudad de Juárez, Oaxaca de Juárez, Oaxaca	Ing. Edgar Aarón Hernández Torres	Coordinador Biomédico Delegacional	edgar.hernandez@imss.gob.mx	531.497.2063.02.01	11929	casado	Incubadora para recién nacido.
15	HGZS 33 TIZAYUCA, HGO	Hidalgo	Unidad de Adquisiciones e Infraestructura	Ciudad de Juárez, Oaxaca de Juárez, Oaxaca	Ing. Alan Alfonso Montemayor Guazaca	Jefe de la División de Ingeniería Biomédica	alan.montemayor@imss.gob.mx	531.497.2063.02.01	11929	casado	Incubadora para recién nacido.
15	UMAE HGO 23 MONTERREY, NL	Hosp. General Obisparto N° 23, Nuevo León	Unidad de Adquisiciones e Infraestructura	Ciudad de Juárez, Oaxaca de Juárez, Oaxaca	Ing. Anuar Vilameal Wong	Ingeniero Biomédico Delegacional	anuar.vilameal@imss.gob.mx	531.497.2063.02.01	11929	casado	Incubadora para recién nacido.
15	MEX2PE EL MOLUNTO, EDO MEX2PE	México Poniente	Unidad de Adquisiciones e Infraestructura	Ciudad de Juárez, Oaxaca de Juárez, Oaxaca	Ing. Oliver Gerardo Ruiz Miramontes	Ingeniero Biomédico Delegacional	oliver.ruiz@imss.gob.mx	531.497.2063.02.01	11929	casado	Incubadora para recién nacido.
15	HGZ1 TEPIC, NAY	Nayarit	Unidad de Adquisiciones e Infraestructura	Ciudad de Juárez, Oaxaca de Juárez, Oaxaca	Ing. Simón García Quintero	Ingeniero Biomédico Delegacional	simon.garcia@imss.gob.mx	531.497.2063.02.01	11929	casado	Incubadora para recién nacido.
15	HGZ17 BOCA DEL RIO, VER NTE	Veracruz Norte	Unidad de Adquisiciones e Infraestructura	Ciudad de Juárez, Oaxaca de Juárez, Oaxaca	Ing. Simón García Quintero	Ingeniero Biomédico E2	simon.garcia@imss.gob.mx	531.497.2063.02.01	11929	casado	Incubadora para recién nacido.
15	HGZMF24 POZA RICA, VER NTE	Veracruz Norte	Unidad de Adquisiciones e Infraestructura	Ciudad de Juárez, Oaxaca de Juárez, Oaxaca	Ing. Héctor Barro Verdugo	Coordinador Biomédico Delegacional	hector.barro@imss.gob.mx	531.497.2063.02.01	16379	casado	Incubadora para recién nacido.
15	HGZMF31 MEXICALI, BC	Baja California	Unidad de Adquisiciones e Infraestructura	Ciudad de Juárez, Oaxaca de Juárez, Oaxaca	Dr. Héctor Manuel González Simental	Coordinador Auxiliar de Atención Médica de Segundo Nivel	hector.gonzalez@imss.gob.mx	531.497.2063.02.01	16379	casado	Incubadora para recién nacido.
16	HGZMF1 DURANGO, DGO	Durango	Unidad de Adquisiciones e Infraestructura	Ciudad de Juárez, Oaxaca de Juárez, Oaxaca	Dr. Héctor Manuel González Simental	Coordinador Auxiliar de Atención Médica de Segundo Nivel	hector.gonzalez@imss.gob.mx	531.497.2063.02.01	16379	casado	Incubadora para recién nacido.

SELECCIÓN DE CONTRATOS

DIRECCIÓN DE ADMINISTRACIÓN
 UNIDAD DE ADQUISICIONES E INFRAESTRUCTURA
 COORDINACIÓN DE ADQUISICIÓN DE BIENES Y CONTRATACIÓN DE SERVICIOS
 COORDINACIÓN TÉCNICA DE ADQUISICIÓN DE BIENES DE INVERSIÓN Y ACTIVOS
 DIVISIÓN DE EQUIPO Y MOBILIARIO MÉDICO



MÉXICO
 GOBIERNO DE LA REPÚBLICA

Clasificación	Descripción	Marca	Modelo	Cantidad	Valor Unitario	Valor Total	Proveedor	Fecha de Entrega	Observaciones
16	Hosp. Gíneco Obstetricia No. 4, Distrito Federal	UMAE HGO 4 SAN ANSEL, DE SUR	Incubadora para recién nacidos/cama de calor radiante.	10	531.497.2063.02.01	53149720630201	gobierno.ponales@imss.gob.mx	18379	Incubadora para recién nacidos/cama de calor radiante.
16	Michoacán	HG28 URUAPAN, MICH	Incubadora para recién nacidos/cama de calor radiante.	2	531.497.2063.02.01	53149720630201	ny.bojorques@imss.gob.mx	18379	Incubadora para recién nacidos/cama de calor radiante.
16	Michoacán	HGSZMF9 APATZINGAN, MICH	Incubadora para recién nacidos/cama de calor radiante.	1	531.497.2063.02.01	53149720630201	ny.bojorques@imss.gob.mx	18379	Incubadora para recién nacidos/cama de calor radiante.
16	Michoacán	HGRI GHARO, MORELIA, MICH	Incubadora para recién nacidos/cama de calor radiante.	1	531.497.2063.02.01	53149720630201	ny.bojorques@imss.gob.mx	18379	Incubadora para recién nacidos/cama de calor radiante.
16	Tlaxcala	HG246 YILLAHERRERA, TAB	Incubadora para recién nacidos/cama de calor radiante.	5	531.497.2063.02.01	53149720630201	ny.bojorques@imss.gob.mx	18379	Incubadora para recién nacidos/cama de calor radiante.
15	Tamaulipas	HG271 NUEVO LAREDO, TAMPS	Incubadora para recién nacidos/cama de calor radiante.	3	531.497.2063.02.01	53149720630201	teresa.lapa@imss.gob.mx	18379	Incubadora para recién nacidos/cama de calor radiante.
16	Tlaxcala	HG278 TLAXCALA, TLAX	Incubadora para recién nacidos/cama de calor radiante.	2	531.497.2063.02.01	53149720630201	hector.grienerza@imss.gob.mx	18379	Incubadora para recién nacidos/cama de calor radiante.
16	Yucatan	HGRI2 MERIDA, YUC	Incubadora para recién nacidos/cama de calor radiante.	1	531.497.2063.02.01	53149720630201	laura.martinez@imss.gob.mx	18379	Incubadora para recién nacidos/cama de calor radiante.
17	Aguascalientes	HG21 AGUASCALIENTES, AGS	Lámpara quirúrgica doble.	2	531.582.1010.04.01	53158210100401	laura.martinez@imss.gob.mx	11943	Lámpara quirúrgica doble.
17	Aguascalientes	HG22 AGUASCALIENTES, AGS	Lámpara quirúrgica doble.	1	531.582.1010.04.01	53158210100401	laura.martinez@imss.gob.mx	11943	Lámpara quirúrgica doble.
17	Aguascalientes	UMAA AGUASCALIENTES, AGS	Lámpara quirúrgica doble.	1	531.582.1010.04.01	53158210100401	laura.martinez@imss.gob.mx	11943	Lámpara quirúrgica doble.
17	Coahuila	HG21 SALTILLO, COAH	Lámpara quirúrgica doble.	1	531.582.1010.04.01	53158210100401	laura.martinez@imss.gob.mx	11943	Lámpara quirúrgica doble.
17	Coahuila	HGSZMF6 TORREON, COAH	Lámpara quirúrgica doble.	2	531.582.1010.04.01	53158210100401	jose.lopez@imss.gob.mx	11943	Lámpara quirúrgica doble.
17	Coahuila	HGSZMF2 SAN PEDRO DE COAH	Lámpara quirúrgica doble.	3	531.582.1010.04.01	53158210100401	jose.lopez@imss.gob.mx	11943	Lámpara quirúrgica doble.
17	Coahuila	HGSZMF20 FCOI MAUDERO, COAH	Lámpara quirúrgica doble.	1	531.582.1010.04.01	53158210100401	jose.lopez@imss.gob.mx	11943	Lámpara quirúrgica doble.
17	Coahuila	HGSZMF2 PALAU, COAH	Lámpara quirúrgica doble.	1	531.582.1010.04.01	53158210100401	jose.lopez@imss.gob.mx	11943	Lámpara quirúrgica doble.
17	Coahuila	HGSZ18 CIUDAD ACUNA, COAH	Lámpara quirúrgica doble.	1	531.582.1010.04.01	53158210100401	jose.lopez@imss.gob.mx	11943	Lámpara quirúrgica doble.
17	Coahuila	UMF Y UMRA	Lámpara quirúrgica doble.	1	531.582.1010.04.01	53158210100401	jose.lopez@imss.gob.mx	11943	Lámpara quirúrgica doble.
17	Coahuila	HGSZMF2 COAHUILLA	Lámpara quirúrgica doble.	1	531.582.1010.04.01	53158210100401	jose.lopez@imss.gob.mx	11943	Lámpara quirúrgica doble.
17	Durango	HG246 GOMEZ PALACIO, DGO	Lámpara quirúrgica doble.	2	531.582.1010.04.01	53158210100401	jose.lopez@imss.gob.mx	11943	Lámpara quirúrgica doble.
17	Guajalajara	HGSZMF2 IRAPUATO, GTO	Lámpara quirúrgica doble.	1	531.582.1010.04.01	53158210100401	jose.lopez@imss.gob.mx	11943	Lámpara quirúrgica doble.
17	Guajalajara	HGSZ10 GUANAJUATO, GTO	Lámpara quirúrgica doble.	1	531.582.1010.04.01	53158210100401	jose.lopez@imss.gob.mx	11943	Lámpara quirúrgica doble.
17	Guerrero	HGSZMF2 ZIHUATANEJO, GRO	Lámpara quirúrgica doble.	3	531.582.1010.04.01	53158210100401	cesar.rangel@imss.gob.mx	11943	Lámpara quirúrgica doble.
17	Guerrero	HGSZMF3 CHILPANCIAGO, GRO	Lámpara quirúrgica doble.	1	531.582.1010.04.01	53158210100401	cesar.rangel@imss.gob.mx	11943	Lámpara quirúrgica doble.
17	Guerrero	HGSZMF3 TAXCO, GRO	Lámpara quirúrgica doble.	2	531.582.1010.04.01	53158210100401	cesar.rangel@imss.gob.mx	11943	Lámpara quirúrgica doble.
17	Guerrero	HGSZMF18 CD ATAMIRANO, GRO	Lámpara quirúrgica doble.	3	531.582.1010.04.01	53158210100401	cesar.rangel@imss.gob.mx	11943	Lámpara quirúrgica doble.
17	Guerrero	HGRI ACAPULCO, GRO	Lámpara quirúrgica doble.	2	531.582.1010.04.01	53158210100401	cesar.rangel@imss.gob.mx	11943	Lámpara quirúrgica doble.
17	Guerrero	UMF 29 UMMA LLANO LARGO, GRO	Lámpara quirúrgica doble.	12	531.582.1010.04.01	53158210100401	cesar.rangel@imss.gob.mx	11943	Lámpara quirúrgica doble.
17	Hosp. Especialidades No. 2, Sonora	UMAE HES OBLATOS GMIRO, JAL	Lámpara quirúrgica doble.	4	531.582.1010.04.01	53158210100401	cesar.rangel@imss.gob.mx	11943	Lámpara quirúrgica doble.
17	Hosp. Gíneco Obstetricia No. 23, Nuevo León	UMAE HGO 23 MONTERREY, NL	Lámpara quirúrgica doble.	14	531.582.1010.04.01	53158210100401	alvaro.verdugo@imss.gob.mx	11943	Lámpara quirúrgica doble.
17	Hosp. Gíneco Obstetricia, Jalisco	UMAE HGO OBLATOS GMIRO, JAL	Lámpara quirúrgica doble.	7	531.582.1010.04.01	53158210100401	alan.montanayor@imss.gob.mx	11943	Lámpara quirúrgica doble.
17	Hosp. Traumatología y Ortopedia Lomas Verdes, ENERXTE	UMAE HTO LOMAS VERDES, ENERXTE	Lámpara quirúrgica doble.	8	531.582.1010.04.01	53158210100401	oscar.gonzalez@imss.gob.mx	11943	Lámpara quirúrgica doble.
			Lámpara quirúrgica doble.	14	531.582.1010.04.01	53158210100401	enrique.altamir@imss.gob.mx	11943	Lámpara quirúrgica doble.

DIRECCIÓN DE ADMINISTRACIÓN
 UNIDAD DE ADQUISICIONES E INFRAESTRUCTURA
 COORDINACIÓN DE ADQUISICIÓN DE BIENES Y CONTRATACIÓN DE SERVICIOS
 COORDINACIÓN TÉCNICA DE ADQUISICIÓN DE BIENES DE INVERSIÓN Y ACTIVOS
 COORDINACIÓN DE EQUIPO Y MOBILIARIO MÉDICO



MÉXICO
 ESTADOS UNIDOS MEXICANOS

ANEXO No. 1.4

GUÍA DE DISTRIBUCIÓN Y ADMINISTRADORES DE CONTRATO

Clave	Descripción	Ubicación	Nombre	Cargo	Correo Electrónico	Código	Modelo	Cantidad
17	Hosp. Traumatología, Magra de las Salinas DE SALINAS	Coahuila	Ing. Adrián Méndez Román	Jefe de la División de Ingeniería Biomédica	adrian_mendez@imss.gob.mx	11943	Lámpara quirúrgica doble.	4
17	HGZ8 URUPAN, MICH	Michoacán	Ing. Ray Bojorges Kurt	Coordinador de Ingeniería Biomédica Delegacional	ray.bojorges@imss.gob.mx	11943	Lámpara quirúrgica doble.	1
17	HGZMFA ZAMPORA, MICH	Michoacán	Ing. Ray Bojorges Kurt	Coordinador de Ingeniería Biomédica Delegacional	ray.bojorges@imss.gob.mx	11943	Lámpara quirúrgica doble.	1
17	HGZMFB APATZINGAN, MICH	Michoacán	Ing. Ray Bojorges Kurt	Coordinador de Ingeniería Biomédica Delegacional	ray.bojorges@imss.gob.mx	11943	Lámpara quirúrgica doble.	1
17	HGZMFL LOS REYES, MICH	Michoacán	Ing. Ray Bojorges Kurt	Coordinador de Ingeniería Biomédica Delegacional	ray.bojorges@imss.gob.mx	11943	Lámpara quirúrgica doble.	5
17	HGZ23 MONTERREY, NL	Nuevo León	Ing. Fabián Armenta Alonso	Coordinador Biomédico	fabián.armona@imss.gob.mx	11943	Lámpara quirúrgica doble.	4
17	UMF UMMA SAN PEDRO GG, NL	Nuevo León	Ing. Fabián Armenta Alonso	Coordinador Biomédico	fabián.armona@imss.gob.mx	11943	Lámpara quirúrgica doble.	5
17	HGZ15 TEHUACAN, PUE	Puebla	Ing. Alberto Agustín Candia Villalobos	Ingeniero Biomédico Delegacional	alberto.candia@imss.gob.mx	11943	Lámpara quirúrgica doble.	3
17	HGZ5 METEPEC, PUE	Puebla	Ing. Alberto Agustín Candia Villalobos	Ingeniero Biomédico Delegacional	alberto.candia@imss.gob.mx	11943	Lámpara quirúrgica doble.	1
17	HGZ10 NUEVO NEGAMA, PUE	Puebla	Ing. Alberto Agustín Candia Villalobos	Ingeniero Biomédico Delegacional	alberto.candia@imss.gob.mx	11943	Lámpara quirúrgica doble.	5
17	HGR1 QUERETARO, QRO	Querétaro	Ing. Juan Arturo Saenz López	Coordinador Delegacional de Biomédica	juan.saenz@imss.gob.mx	11943	Lámpara quirúrgica doble.	2
17	HGZ6 CIUDAD VALLES, SLP	San Luis Potosí	Ing. Lina Lizeith Treado Escobosa	Coordinadora Delegacional de Ingeniería Biomédica	lina.lizeith@imss.gob.mx	11943	Lámpara quirúrgica doble.	1
17	HGZMFI SAN LUIS POTOSÍ, SLP	San Luis Potosí	Ing. Lina Lizeith Treado Escobosa	Coordinadora Delegacional de Ingeniería Biomédica	lina.lizeith@imss.gob.mx	11943	Lámpara quirúrgica doble.	4
17	HGZ49 LOS MOCHIS, SIN	Sinaloa	Ing. Oscar Antonio Rivera Salazar	Ingeniero Biomédico	oscar.rivera@imss.gob.mx	11943	Lámpara quirúrgica doble.	3
17	HGZMFC NAVOLATO, SIN	Sinaloa	Ing. Oscar Antonio Rivera Salazar	Ingeniero Biomédico	oscar.rivera@imss.gob.mx	11943	Lámpara quirúrgica doble.	2
17	HGZ46 VILLAHERMOSA, TAB	Tabasco	Ing. Karim Tapia Quevedo	Ingeniero Biomédico Delegacional	karim.tapia@imss.gob.mx	11943	Lámpara quirúrgica doble.	1
17	HGZ22 CARDENAS, TAB	Tabasco	Ing. Karim Tapia Quevedo	Ingeniero Biomédico Delegacional	karim.tapia@imss.gob.mx	11943	Lámpara quirúrgica doble.	2
17	UMAE HPEDIATRIA OBLACINOC-JAL	Jalisco	Dra. Ana Pfull Hernández Cervantes	Directora Médico	ana.hernandez@imss.gob.mx	11943	Lámpara quirúrgica doble.	1
17	UMAE HPEDIATRIA OBLACINOC-JAL	Jalisco	Ing. Simón García Quintero	Ingeniero Biomédico E2	simon.garcia@imss.gob.mx	11943	Lámpara quirúrgica doble.	1
17	Vereacruz Norte	Vereacruz Norte	Ing. Simón García Quintero	Ingeniero Biomédico E2	simon.garcia@imss.gob.mx	11943	Lámpara quirúrgica doble.	1
17	UMF15 UMMA TELERIA, VER	Vereacruz Norte	Ing. Fernando Carlo Enriquez Ortiz	Coordinador Biomédico Delegacional	fernando.enriquez@imss.gob.mx	11838	Lámpara quirúrgica doble.	2
17	HGZ1 ZACATECAS, ZAC	Zacatecas	Ing. Juan Alberto Basco Padilla	Ingeniero Biomédico Delegacional	juan.basco@imss.gob.mx	11838	Láser quirúrgico neodinium-yag.	1
18	HGZMF1 CAMPECHE, CAMP	Campeche	Lic. Sergio Alarcón Méndez	Subdirector Administrativo de la Unidad de Consulta Externa del CMN La Paz	sergio.alarcon@imss.gob.mx	11838	Láser quirúrgico neodinium-yag.	1
18	CONSULTA EXTERNA CMN LA PAZ	Paz	Ing. Roberto Manuel Lirio Zamora	Coordinador Biomédico	roberto.lirio@imss.gob.mx	11838	Láser quirúrgico neodinium-yag.	1
18	HGZ27 TLATELOCO, DF	Distrito Federal	Ing. Pedro Jesús Villavicencio Cruz	Jefe de la División de Ingeniería Biomédica	pedro.villavicencio@imss.gob.mx	11838	Láser quirúrgico neodinium-yag.	1
18	UMAE H2 CAMI CD OBTRESON, SON	Hosp. Especialidades N° 2, Sonora	Dr. Rafael Ortega González	Jefe de División de Cirugía	rafael.ortega@imss.gob.mx	11838	Láser quirúrgico neodinium-yag.	1
18	UMAE H21 TORREON, COAH	Hosp. Especialidades N° 71, Coahuila	Ing. Laura Martínez Yañez	Ingeniero Biomédico Delegacional	laura.martinez@imss.gob.mx	11924	Mastografía digital de campo completo.	1
19	UMF10 AGUASCALIENTES, AGS	Aguascalientes						

ANEXOS

VISION DE CONTRATOS



DIRECCIÓN DE ADMINISTRACIÓN
UNIDAD DE ADQUISICIONES E INFRAESTRUCTURA
COORDINACIÓN DE ADQUISICIÓN DE BIENES Y CONTRATACIÓN DE SERVICIOS
COORDINACIÓN TÉCNICA DE ADQUISICIÓN DE BIENES DE INVERSIÓN Y ACTIVOS
DIVISIÓN DE EQUIPO Y MOBILIARIO MÉDICO



MÉXICO
GOBIERNO DE LA REPÚBLICA

19	Baja California	UMF27 Tijuana, BC	Blvd. Guerrero Diaz Chaz, S/N Av. 11.5 calles, Almagra a Trece Col. La Mesa C.P. 22650, Tijuana, Baja California Norte	Ing. Hector Baro Venturo	Coordinador Biomédico Delegacional	hctor.bar@imss.gob.mx	11824	531.341.2487.03.01	Maestografía digital de campo completo.
19	Baja California Sur	HGSZAF26 CABO SAN LUCAS, BCS	Carretera a Todos Los Santos Km 2.5 Col. Bienes del Pacifico C.P. 234723, Cabo San Lucas, Baja California Sur	Ing. Erick El Ramón Logán Huerta	Coordinador Biomédico Delegacional	erik.logan@imss.gob.mx	11824	531.341.2487.03.01	Maestografía digital de campo completo.
19	Campeche	HQZMF1 CAMPECHE, CAMP	Av. López Mateos por Yalamines y Quimera Rfo Col. San Francisco de Campeche Centro C.P. 24000, Campeche, Campeche	Ing. Juan Alberto Basilio Pazña	Ingeniero Biomédico Delegacional	juan.basilio@imss.gob.mx	11824	531.341.2487.03.01	Maestografía digital de campo completo.
19	Chiapas	HQZMF1 TAPACHULA, CHI	Carretera Costera y Anillo Periférico s/n Col. Tapachula Centro C.P. 30700, Tapachula, Chiapas	Ing. Guillermo Alberto Avenián Araza	Ingeniero Biomédico Delegacional	guillermo.avenian@imss.gob.mx	11824	531.341.2487.03.01	Maestografía digital de campo completo.
19	Chiapas	UMF13 TUXLA GUTIÉRREZ, CHI	Blvd. Chiconautas esq. Anticipo T15 Col. Las Palmas C.P. 29040, Tuxtla Gutiérrez, Chiapas	Ing. Guillermo Alberto Avenián Araza	Ingeniero Biomédico Delegacional	guillermo.avenian@imss.gob.mx	11824	531.341.2487.03.01	Maestografía digital de campo completo.
19	Chihuahua	HGRH-UMAA CD JUAREZ, CHI	Durango y Román Reyes Fracc Torres del Sur	Ing. Miguel Martínez Cadena	Jefe de Servicios Administrativos	miguel.martinez@imss.gob.mx	11824	531.341.2487.03.01	Maestografía digital de campo completo.
19	Chihuahua	UMF48 CIUDAD JUAREZ, CHI	Calle Manuel J. Chávez # 6825 Col. Informat Angel Trías, C.P. 32088, Cd. Juárez	Ing. Miguel Martínez Cadena	Jefe de Servicios Administrativos	miguel.martinez@imss.gob.mx	11824	531.341.2487.03.01	Maestografía digital de campo completo.
19	Coahuila	UMF82 URDINOLA SALTILLO, COA	Joaquin de Viesca No. 374 Col. Fraccionamiento Urdinola C.P. 25000, Saltillo, Coahuila	Ing. José Alberto López Chávez	Coordinador Biomédico Delegacional	jose.lpez@imss.gob.mx	11824	531.341.2487.03.01	Maestografía digital de campo completo.
19	Colima	HQZ10 MANZANILLO, COL	Av. Paseo de las Glorias No. 29, Col. Solares, Manzanillo, Colima C.P. 23889	Ing. Miguel Alvar Sánchez	Ingeniero Biomédico	miguel.alv@imss.gob.mx	11824	531.341.2487.03.01	Maestografía digital de campo completo.
19	Distrito Federal Norte	UMF39 ZARAGOZA, DF NORTE	Av. 7 No. 200 Col. Panfilón C.P. 06100, Deleg. Iztacabala, Distrito Federal	Ing. Roberto Nemei Iñares Zamora	Coordinador Biomédico	roberto.iveras@imss.gob.mx	11824	531.341.2487.03.01	Maestografía digital de campo completo.
19	Distrito Federal Sur	UMF48 EL SORIANO, DF SUR	Cd. de Talpan No. 2655 Nezaquepalli y Xotepingo Col. Xotepingo C.P. 04810, Deleg. Coahuila, Distrito Federal	Ing. Gustavo Acosta Martínez Chávez	Ingeniero Biomédico Delegacional	gustavo.martinez@imss.gob.mx	11824	531.341.2487.03.01	Maestografía digital de campo completo.
19	Durango	UMF44 DURANGO, DGO	Polvo Pescador y Pablos, Hidalgo Col. Zona Centro C.P. 34000, Durango, Durango	Dr. Héctor Manuel González Simentel	Coordinador Auxiliar de Atención Médica de Segundo Nivel	hector.gonzalez@imss.gob.mx	11824	531.341.2487.03.01	Maestografía digital de campo completo.
19	Guanajuato	HQZ4 CELAYA, GTO	Av. Mariano Esp. Ho Lema, Centro C.P. 36060, Celaya, Guanajuato	Ing. Héctor Leticia Pacheco Pico	Coordinador Biomédico	monica.pacheco@imss.gob.mx	11824	531.341.2487.03.01	Maestografía digital de campo completo.
19	Guanajuato	UMF9 ACAPULCO, GRO	Av. Cuatémoc No. 95 Col. Centro C.P. 36300, Acapulco, Guanajuato	Ing. Cesar Alejandro Peralta Rodríguez	Coordinador de Ingeniería Biomédica	cesar.cargal@imss.gob.mx	11824	531.341.2487.03.01	Maestografía digital de campo completo.
19	Hidalgo	HQZMF8 CD SAHAGUN, HGO	Av. Observación y Periférico Norte s/n Col. Centro C.P. 43000, Tepeapulco, Hidalgo	Ing. Edger Aarón Hernández Torres	Coordinador Biomédico Delegacional	edgar.hernandez@imss.gob.mx	11824	531.341.2487.03.01	Maestografía digital de campo completo.
19	Hidalgo	HQZMF5 TULA DE ALLENDE, HGO	Hidalgo Ocampo No. 108 Col. Centro C.P. 42000, Tula de Allende, Hidalgo	Ing. Edger Aarón Hernández Torres	Coordinador Biomédico Delegacional	edgar.hernandez@imss.gob.mx	11824	531.341.2487.03.01	Maestografía digital de campo completo.
19	Jalisco	UMF39 EL ALVARO, JALISCO	Lázaro Cárdenas y Roberto Michel Col. Gloriosa del 'Hemo' C.P. 45900, Toluca, Jalisco	Ing. Edgar León Hernández Torres	Coordinador Biomédico Delegacional	edgar.hernandez@imss.gob.mx	11824	531.341.2487.03.01	Maestografía digital de campo completo.
19	Jalisco	UMF24 TLAQUEPAQUE, JALISCO	C.P. 45900, Toluca, Jalisco	Ing. Christopher Guillermo Ojeda Nieto	Ingeniero Biomédico	christopher.ojeda@imss.gob.mx	11824	531.341.2487.03.01	Maestografía digital de campo completo.
19	México Oriente	HGR196 ECATEPEC, EDO MEX	Av. Central S/N San Agustín 8ra Sección, C.P. 55130 Ecatepec De Morelos, Edo. de México	Ing. Javier Rodríguez Quenda	Ingeniero Biomédico Delegacional	javier.rodriguez@imss.gob.mx	11824	531.341.2487.03.01	Maestografía digital de campo completo.
19	México Oriente	UMF23 LERMA, EDO MEX	Escalera De Morelos, Escalera de Morelos, Edo. de México	Ing. Amner Villarreal Wang	Ingeniero Biomédico Delegacional	amner.villarreal@imss.gob.mx	11824	531.341.2487.03.01	Maestografía digital de campo completo.
19	Michoacán	HQZ 83 MORELIA, MICHOACAN	Av. Hidalgo Esquina Flores Magón Col. La Mesa C.P. 52000, Lerma de Villota, Lerma, Edo. de México	Ing. Puy Boyerog Kurt	Coordinador de Ingeniería Biomédica Delegacional	puy.boyerog@imss.gob.mx	11824	531.341.2487.03.01	Maestografía digital de campo completo.
19	Morelos	HQZMF3 ZAGATEPEC, MOR	Morelia, Morelia, Michoacán de Ocampo	Ing. Adriana Rocarrí Aguilar	Coordinadora Delegacional de Ingeniería Biomédica	adriana.bocarris@imss.gob.mx	11824	531.341.2487.03.01	Maestografía digital de campo completo.
19	Nayarit	UMF24 TEPEC, NAYARIT	Av. Luzero Carreteras S/N, Zicatagan, Morelos, C.P. 62780 Zicatagan de Hidalgo, Zicatagan, Morelos	Ing. Oliver Gerardo Ritz	Ingeniero Biomédico Delegacional	oliver.riz@imss.gob.mx	11824	531.341.2487.03.01	Maestografía digital de campo completo.
19	Oaxaca	UMF 66 SALTILLO DEL CAMINO, OAX	Paseo de vista Cd del Valle	Miriam Torres	Ingeniero Biomédico	remon.montada@imss.gob.mx	11824	531.341.2487.03.01	Maestografía digital de campo completo.
19	Oaxaca	UMF1 PUEBLA, PUE	Alamosa 1207 Esquina Con Alamosa, Colonia Las Flores, C.P. 68020 Santa Lucía del Camino, Santa Lucía del Camino, Oaxaca	Ing. Ramón Alberto Montada Scazato	Ingeniero Biomédico	ramon.montada@imss.gob.mx	11824	531.341.2487.03.01	Maestografía digital de campo completo.
19	Oaxaca	UMF16 QUERETARO, ORO	11 Sur 1305 Col. Jardines de Santiago C.P. 72410, Heroica Puebla de Zaragoza, Puebla, Puebla	Ing. Alberto Agrasín Candia Villedas	Ingeniero Biomédico Delegacional	alberto.candia@imss.gob.mx	11824	531.341.2487.03.01	Maestografía digital de campo completo.
19	Oaxaca	UMF9 FELPECARRILLO PUERTO ORO	Carretera de Querétaro, Querétaro, Querétaro	Ing. Juan Arturo Saenz López	Coordinador Delegacional de Ingeniería Biomédica	juan.zalaz@imss.gob.mx	11824	531.341.2487.03.01	Maestografía digital de campo completo.
19	Oaxaca	UMF13 CAJUNORTE, ORO	Cd. Guadalupe Victoria S/N Col. Ex-Hacienda El Tinero C.P. 78158, Santiago de Cuervo, Cuervo, Cuervo C.P. 78158, Santiago de Cuervo, Cuervo, Cuervo	Ing. Juan Arturo Saenz López	Coordinador Biomédico	juan.zalaz@imss.gob.mx	11824	531.341.2487.03.01	Maestografía digital de campo completo.
19	Oaxaca	UMF31 SAN LUIS POTOSI, SLP	Av. Talleres Esp. Prolog, Luján, M. 7. 1. Región 68 C.P. 71827, Carretera Bordo, Jalisco, Quintana Roo	Ing. Jaime Alfonso Magallón Lara	Coordinador Biomédico	jaime.magallon@imss.gob.mx	11824	531.341.2487.03.01	Maestografía digital de campo completo.
19	Oaxaca	UMF38 CUJAMA, SIN	Av. Nicolás Zapata 208 Pedro Moreno y Tomas Estévez Col. Camino C.P. 76200, San Luis Potosí, San Luis Potosí, SLP	Ing. Linds Lizabeth Tiroso Escobedo	Coordinadora Delegacional de Ingeniería Biomédica	linds.tiroso@imss.gob.mx	11824	531.341.2487.03.01	Maestografía digital de campo completo.
19	Oaxaca	UMF1 CD OREGON, SON	San Luis Potosí	Ing. Oscar Antonio Rivera Saizcar	Ingeniero Biomédico	oscar.riveras@imss.gob.mx	11824	531.341.2487.03.01	Maestografía digital de campo completo.
19	Oaxaca	UMF1 CD OREGON, SON	Prologación Guerrero S/N, Col. Millamilares del Imss, C.P. 85120 Ciudad Obregón, Oaxaca, Sonora	Ing. Vané Gabriela Fontes Hernández	Coordinadora Biomédica Delegacional	vania.fontes@imss.gob.mx	11824	531.341.2487.03.01	Maestografía digital de campo completo.



DIRECCIÓN DE ADMINISTRACIÓN
UNIDAD DE ADQUISICIONES E INFRAESTRUCTURA
COORDINACIÓN DE ADQUISICIÓN DE BIENES Y CONTRATACIÓN DE SERVICIOS
COORDINACIÓN TÉCNICA DE ADQUISICIÓN DE BIENES DE INVERSIÓN Y ACTIVOS
DIVISIÓN DE EQUIPO Y MOBILIARIO MÉDICO



MÉXICO
ESTADOS UNIDOS MEXICANOS

GOBIERNO DE LA REPÚBLICA

ANEXO No. 1.4

LISTA DE DISTRIBUCIÓN Y ADMINISTRADORES DE CONTRATO

Estado	Distrito	Nombre del Contratista	Dirección del Contratista	Nombre del Administrador	Cargo del Administrador	Correo Electrónico	Teléfono	Fecha de Inicio	Fecha de Término	Observaciones
Tabasco	HG22 CADERNAS, TAB	Ing. Francisco Trujano Guerra S/N Est. Carretera Cruzado del Golfo Col. Pueblo Nuevo C.P. 86500, C. Cárdenas, Calandaria, Tabasco.	Ing. Karim Tapia Quevedo	Ingeniero Biomédico Delegacional	karim.tapia@imss.gob.mx	11824	531.616.5108.01.01	1	Mastografía digital de campo completo.	
Tabasco	UMF77 CIUDAD MADERO, TAMPS	Bvd. Adolfo López Mateos y Ave. Zapotal Col. Las Conchitas C.P. 89401, Ciudad Madero, Ciudad Madero, Tamaulipas	M.C. Héctor Antonio Gutiérrez Cárdenas	Coordinador de Ingeniería Biomédica	hector.gutierrez@imss.gob.mx	11824	531.616.5108.01.01	1	Mastografía digital de campo completo.	
Tabasco	HG21 TLAXCALA, TLAX	Av. Universidad S/N. C. P. 90000 Tlaxcala de Xicohtliatl, Tlaxcala	Lt. Jorge Alfonso Rodríguez Ramírez	Coordinador Auxiliar de Operación Administrativa	jorge.rodriguez@imss.gob.mx	11824	531.616.5108.01.01	1	Mastografía digital de campo completo.	
Veracruz Norte	UMF66 XALAPA, VER NTE	La Llave H. Homán Marín esq. Independencia col. Manuel Aníbal Calle. Localidad Xalapa, Veracruz de Ignacio de la Llave Coahuila, Veracruz	Ing. Simón García Quintero	Ingeniero Biomédico E2	simon.garcia@imss.gob.mx	11824	531.616.5108.01.01	1	Mastografía digital de campo completo.	
Veracruz Sur	HGZM36 COATZACOALCOS, VER SUR	Carretera s/n c.p. 9620, Coatzacoalcos, Ver. frente al Colegio Ana Angélica	Ing. Mario Rodríguez Muñoz Corboba	Ingeniero Biomédico	mario.munoz@imss.gob.mx	11824	531.616.5108.01.01	1	Mastografía digital de campo completo.	
Yucatán	UMF59 MÉRIDA, YUC	Carretera s/n c.p. 97107, Mérida, Yucatán	Ing. Ulises Tomatlán Amado Gómez	Coordinador Biomédico Delegacional	ulises.amado@imss.gob.mx	11824	531.616.5108.01.01	1	Mastografía digital de campo completo.	
Zacatecas	HGZ1 ZACATECAS, ZAC	Inferior Alameda No. 45 Col. Centro C.P. 98000, Zacatecas, Zacatecas	Ing. Fernando Carlo Enriquez Ortiz	Coordinador Biomédico Delegacional	fernando.enriquez@imss.gob.mx	20662	531.616.5108.01.01	1	Mesa Quirúrgica Electrohidráulica (Para Cirugía General)	
Aguascalientes	UMAA AGUASCALIENTES, AGS	Av. de la Convención Norte 1914 esquina con Petroleros Mexicanos Col. Osmel C.P. 20030, Aguascalientes, Aguascalientes	Ing. Laura Martínez Yañez	Ingeniero Biomédico Delegacional	laura.martinez@imss.gob.mx	20662	531.616.5108.01.01	1	Mesa Quirúrgica Electrohidráulica (Para Cirugía General)	
Baja California	UMF36-UMAA TIJUANA, BC	Av. Tecnológico y Lázaro Cárdenas No. 15100, Mesa de Otay, C.P. 22430, Tijuana, Baja California Norte	Ing. Héctor Baro Verdugo	Coordinador Biomédico Delegacional	hector.barob@imss.gob.mx	20662	531.616.5108.01.01	1	Mesa Quirúrgica Electrohidráulica (Para Cirugía General)	
Distrito Federal Sur	HGZMFB SAN ANGELES, DF SUR	Río Magdalena No. 289 Entre Alvarado E Hidalgo Col. Tizapán San Ángel C.P. 01090, Deleg. Álvaro Obregón, Distrito Federal	Ing. Gustavo Adolfo Martínez Chávez	Ingeniero Biomédico Delegacional D.F. Sur	gustavo.martinez@imss.gob.mx	20662	531.616.5108.01.01	2	Mesa Quirúrgica Electrohidráulica (Para Cirugía General)	
Hosp. Especialidades N° 2, Sonora	UMAE HE CANI LA RAZA	Calle Prologación Hidalgo y Huasquey S/N Col. C.F. 85120, Ciudad Obregón, Sonora	Ing. Jorge Rodríguez Chávez	Jefe de División de Ingeniería Biomédica	jorge.rodriguez@imss.gob.mx	20662	531.616.5108.01.01	2	Mesa Quirúrgica Electrohidráulica (Para Cirugía General)	
Hosp. Traumatólogía, Magda. de las Salinas DF	UMAE HT MAGDALENA D LAS SALINAS	Colector 15 S/N Est. Av. IPN Col. Magdalena de las Salinas C.P. 07760, Deleg. Gustavo A. Madero, Distrito Federal	Ing. Pedro Jesús Villavicencio Cruz	Jefe de la División de Ingeniería Biomédica	pedro.villavicencio@imss.gob.mx	20662	531.616.5108.01.01	1	Mesa Quirúrgica Electrohidráulica (Para Cirugía General)	
Hosp. Traumatología, Magda. de las Salinas DF	UMAE HO MAGD D LAS SALINAS	Federal 15 S/N Est. Est. Av. IPN Col. Magdalena de las Salinas C.P. 07760, Deleg. Gustavo A. Madero, Distrito Federal	Ing. Adrián Méndez Román	Jefe de la División de Ingeniería Biomédica	adrian.mendez@imss.gob.mx	20662	531.616.5108.01.01	2	Mesa Quirúrgica Electrohidráulica (Para Cirugía General)	
Michoacán	HGSMZM17 LOS REYES, MICH	Av. 16 de Septiembre 165, Centro C.P. 60300, Los Reyes de Sayago, Los Reyes, Michoacán de Ocampo	Ing. Ray Boljorques Kuri	Coordinador de Ingeniería Biomédica Delegacional	ray.boljorques@imss.gob.mx	20662	531.616.5108.01.01	1	Mesa Quirúrgica Electrohidráulica (Para Cirugía General)	
Puebla	HGZ15 TEHUACAN, PUE	Presco de Las Américas S/N y Av. Garibaldi Col. San Nicolás Teñititla, C.P. 75720, Tehuacán, Tehuacán, Puebla	Ing. Alberto Agustín Canda Villabos	Ingeniero Biomédico Delegacional	alberto.canda@imss.gob.mx	20662	531.616.5108.01.01	2	Mesa Quirúrgica Electrohidráulica (Para Cirugía General)	
Tabasco	HGZ46 VILLAHERMOSA, TAB	Av. Universidad S/N, Col. Casa Blanca C.P. 86060, Villahermosa, Centro, Tabasco	Ing. Karim Tapia Quevedo	Ingeniero Biomédico Delegacional	karim.tapia@imss.gob.mx	20662	531.616.5108.01.01	1	Mesa Quirúrgica Electrohidráulica (Para Cirugía General)	
GTO	UMAE HGP 48 LEON, GTO	Av. México esquina Paseo de los Insurgentes Col. Los Paraisos C.P. 37320, León, Guanajuato	Ing. Mario Alberto Mondragón Juárez	Titular de la División de Ingeniería Biomédica	mario.mondragon@imss.gob.mx	20662	531.616.5108.01.01	1	Mesa Quirúrgica Electrohidráulica (Para Cirugía General)	
Veracruz Norte	UMAE HPEDIATRIA OBLACANCO, JAL	Belenoso Dominguez No. 735 Col. Independencia Oriente C.P. 44100, Guadalupe, Jalisco	Dra. Ana Ruth Hernández Cervantes	Directora Médica	ana.hernandez@imss.gob.mx	20662	531.616.5108.01.01	1	Mesa Quirúrgica Electrohidráulica (Para Cirugía General)	
Veracruz Norte	HGSMZM33 SAN ANDRES TUXTLA, VER NTE	Carretera Federal del Golfo S/N Col. 3 de Mayo C.P. 95700, San Andrés Tuxtla, Veracruz de Ignacio de la Llave	Ing. Simón García Quintero	Ingeniero Biomédico E2	simon.garcia@imss.gob.mx	20662	531.616.5108.01.01	1	Mesa Quirúrgica Electrohidráulica (Para Cirugía General)	
Veracruz Norte	UMF15 UMAA TLESERIA, VER NTE	Carretera Federal México - Veracruz Km 13 Col. Valiente Díaz C.P. 91697, Veracruz, Veracruz de Ignacio de la Llave	Ing. Simón García Quintero	Ingeniero Biomédico E2	simon.garcia@imss.gob.mx	20662	531.616.5108.01.01	1	Mesa Quirúrgica Electrohidráulica (Para Cirugía General)	
Chihuahua	HG015 CHIHUAHUA, CHIH	Prolog Av. División del Norte s/n 17 Calle 39, Col. Santo Niño, C.P. 31200, Chihuahua	Ing. Miguel Martínez Carleno	Jefe de Servicios Administrativos	miguel.martinez@imss.gob.mx	20663	531.616.5108.01.01	1	Mesa Quirúrgica Electrohidráulica (Para Cirugía General)	
Oaxaca	HGZ1-UMAA OAXACA, OAX	Carretera de Juárez, Oaxaca de Juárez, Oaxaca Col. Magdalena No. 289 Entre Alvarado E Hidalgo Col. Tizapán San Ángel C.P. 01090, Deleg. Álvaro Obregón, Distrito Federal	Ing. Ramón Alberto Moncada Saucedo	Jefe de Ingeniería Biomédica	ramon.moncada@imss.gob.mx	20663	531.616.5108.01.01	1	Mesa Quirúrgica Electrohidráulica (Para Cirugía General)	
Distrito Federal Sur	HGZMFB SAN ANGELES, DF SUR	Calle Prologación Hidalgo y Huasquey S/N Col. C.F. 85120, Ciudad Obregón, Sonora	Ing. Gustavo Adolfo Martínez Chávez	Ingeniero Biomédico Delegacional D.F. Sur	gustavo.martinez@imss.gob.mx	20664	531.616.5108.01.01	1	Mesa Quirúrgica Electrohidráulica (Para Cirugía General)	
Hosp. Especialidades N° 2, Sonora	UMAE HEZ CANI ON	Carretera s/n c.p. 9620, Coatzacoalcos, Ver. frente al Colegio Ana Angélica	Ing. Pedro Jesús Villavicencio Cruz	Jefe de División de Ingeniería Biomédica	pedro.villavicencio@imss.gob.mx	20666	531.616.5108.01.01	1	Mesa Quirúrgica universal avanzada (para neurocirugía y laminectomía).	
Hosp. Especialidades, Jalisco	UMAE HESP OBLATOS CANI, JAL	Carretera s/n c.p. 9620, Coatzacoalcos, Ver. frente al Colegio Ana Angélica	Ing. Álvaro Verdugo Correa	Jefe de la División de Ingeniería Biomédica	alvaro.verdugo@imss.gob.mx	20668	531.616.5108.01.01	2	Mesa Quirúrgica universal avanzada (para neurocirugía y laminectomía).	
Querétaro	HGR1 OUBRETAPO, QRO	Carretera s/n c.p. 76000, Querétaro, Santiago de Querétaro, Querétaro	Ing. Juan Arturo Saez López	Coordinador Delegacional de Ingeniería Biomédica	juan.saez@imss.gob.mx	20668	531.616.5108.01.01	1	Mesa Quirúrgica universal avanzada (para neurocirugía y laminectomía).	

ANEXOS

DIVISION DE CONTRATO



**DIRECCIÓN DE ADMINISTRACIÓN
UNIDAD DE ADQUISICIONES E INFRAESTRUCTURA
COORDINACIÓN DE ADQUISICIÓN DE BIENES Y CONTRATACIÓN DE SERVICIOS
COORDINACIÓN TÉCNICA DE ADQUISICIÓN DE BIENES DE INVERSIÓN Y ACTIVOS
DIVISIÓN DE EQUIPO Y MOBILIARIO MÉDICO**



MÉXICO
GOBIERNO FEDERAL

23	Shabta	H6249 LOS MOCHIS, SIN	Ing. López Mares y Fuenno de Joyter Col. Las Fuentes C.P. 61256, Los Mochis, Sonora, Sinaloa	Ing. Oscar Antonio Rivera Salazar	Ingeniero Biomédico	oscar.riveras@imss.gob.mx	20668	531.616.5116.01.01	Mesa quirúrgica universal avanzada (para traumatología y traumatología)	4
23	Shabta	HGR1 GUILIQUAN, SIN	Francisco Zanco y Aranda Col. Miguel Alemán C.P. 60200, Cabañón Posadas, Coahuila, Sinaloa	Ing. Oscar Antonio Rivera Salazar	Ingeniero Biomédico	oscar.riveras@imss.gob.mx	20668	531.616.5116.01.01	Mesa quirúrgica universal avanzada (para traumatología y traumatología)	5
23	UMAE FEDIATRIA OBLACINOC, JAL	UMAE FEDIATRIA OBLACINOC, JAL	Buenos Domingos No. 739 Col. Independencia Oriente C.P. 44100, Guadalupe, Jalisco	Dra. Ana Ruth Hernández	Director Médico	ana.hernandez@imss.gob.mx	20668	531.616.5116.01.01	Mesa quirúrgica universal avanzada (para traumatología y traumatología)	1
24	Agasacientes	H621 AGUASCALIENTES, AGS	Indaída C.P. 20270, Aguascalientes, Aguascalientes Blvd. José María Chávez No. 1202 Col. Fraccionamiento Río Magdalena No. 288 Entre Almirante E Hidalgo Col. Tzapán San Ángel C.P. 01960, Deleg. Álvaro Obregón, Zona Federal	Ing. Laura Martínez Yañez	Ingeniero Biomédico Delegacional	laura.martinez@imss.gob.mx	20669	531.616.5116.01.01	Mesa quirúrgica universal avanzada (para ortopedia y traumatología)	1
24	Distrito Federal Sur	H624F8 SAN ANGELES DF SUR	Beltramo Domínguez No. 1000 Col. Obispos C.P. 44323, Guadalupe, Jalisco	Ing. Gustavo Adolfo Martínez Chávez	Ingeniero Biomédico Delegacional D.F. Sur	gustavo.martinez@imss.gob.mx	20669	531.616.5116.01.01	Mesa quirúrgica universal avanzada (para ortopedia y traumatología)	1
24	Hosp. Especialidades, Jalisco	UMAE HESP OBLATOS CIMMO, JAL	Calle 41 No. 439 X 34 Ex. Tenorios El Finck, Col. Industrial Calzada Benito Juárez Esq. Con. Co. Villa SN Col. Unión Vías, Calveira Federal Urupán-Los Reyes, C.P. 60050, Unión Urupán, Michoacán de Oaxaca	Ing. Álvaro Vertizón Cortés	Jefe de la División de Ingeniería Biomédica	alvaro.vertiz@imss.gob.mx	20669	531.616.5116.01.01	Mesa quirúrgica universal avanzada (para ortopedia y traumatología)	1
24	Yucatán	UMAE H ESP, MÉRIDA, YUC	Casa de Juárez, Oaxaca de Juárez, Oaxaca	Dr. Francisco Javier Cuervo Moguel	Director Médico	francisco.cuervo@imss.gob.mx	20669	531.616.5116.01.01	Mesa quirúrgica universal avanzada (para ortopedia y traumatología)	4
24	Michoacán	H628 URUPAN, MICH	Av. 5 de Febrero y Calzada Zaragoza Col. Centro C.P. 76009, Querétaro, Sigüenza de Querétaro, Querétaro	Ing. Ruy Bojorges Kari Saenz	Coordinador de Ingeniería Biomédica Delegacional	ruy.bojorges@imss.gob.mx	20669	531.616.5116.01.01	Mesa quirúrgica universal avanzada (para ortopedia y traumatología)	1
24	Oaxaca	H621-UMMA OAXACA, OAX	Estadío Domínguez No. 735 Col. Independencia Oriente C.P. 44100, Guadalupe, Jalisco	Ing. Ramón Alberto Moncada Saenz	Ingeniero Biomédico	ramon.moncada@imss.gob.mx	20669	531.616.5116.01.01	Mesa quirúrgica universal avanzada (para ortopedia y traumatología)	1
24	Queretaro	HGR1 QUERETARO, QRO	Río Magdalena No. 288 Entre Almirante E Hidalgo Col. Tzapán San Ángel C.P. 01960, Deleg. Álvaro Obregón, Zona Federal	Ing. Juan Arturo Saenz López	Coordinador Delegacional de Biomédica	juan.saenz@imss.gob.mx	20669	531.616.5116.01.01	Mesa quirúrgica universal avanzada (para ortopedia y traumatología)	1
24	UMAE FEDIATRIA OBLACINOC, JAL	UMAE FEDIATRIA OBLACINOC, JAL	Calle 41 No. 439 X 34 Ex. Tenorios El Finck, Col. Industrial Calzada Benito Juárez Esq. Con. Co. Villa SN Col. Unión Vías, Calveira Federal Urupán-Los Reyes, C.P. 60050, Unión Urupán, Michoacán de Oaxaca	Dra. Ana Ruth Hernández	Director Médico	ana.hernandez@imss.gob.mx	20669	531.616.5116.01.01	Mesa quirúrgica universal avanzada (para ortopedia y traumatología)	1
25	Distrito Federal Sur	H624F8 SAN ANGELES DF SUR	Beltramo Domínguez No. 1000 Col. Obispos C.P. 44323, Guadalupe, Jalisco	Ing. Gustavo Adolfo Martínez Chávez	Ingeniero Biomédico Delegacional D.F. Sur	gustavo.martinez@imss.gob.mx	20670	531.616.5116.01.01	Mesa quirúrgica universal avanzada (para ortopedia y traumatología)	1
25	Hosp. Especialidades, Jalisco	UMAE HESP OBLATOS CIMMO, JAL	Calle 41 No. 439 X 34 Ex. Tenorios El Finck, Col. Industrial Calzada Benito Juárez Esq. Con. Co. Villa SN Col. Unión Vías, Calveira Federal Urupán-Los Reyes, C.P. 60050, Unión Urupán, Michoacán de Oaxaca	Ing. Álvaro Vertizón Cortés	Jefe de la División de Ingeniería Biomédica	alvaro.vertiz@imss.gob.mx	20670	531.616.5116.01.01	Mesa quirúrgica universal avanzada (para ortopedia y traumatología)	1
25	Queretaro	HGR1 QUERETARO, QRO	Estadío Domínguez No. 735 Col. Independencia Oriente C.P. 44100, Guadalupe, Jalisco	Ing. Juan Arturo Saenz López	Coordinador Delegacional de Biomédica	juan.saenz@imss.gob.mx	20670	531.616.5116.01.01	Mesa quirúrgica universal avanzada (para ortopedia y traumatología)	1
26	Coahuila	H621 SALTILLO, COAH	25000, Saltillo, Coahuila	Ing. José Alberto López Chávez	Coordinador Biomédico Delegacional	jose.lopez@imss.gob.mx	20669	531.616.0978.04.01	Mesa Quirúrgica Universal Mecánico	2
26	Coahuila	H624F16 TORREON, COAH	Bvd. Revolución y Jazmín Col. Torreon Jardín C.P. 27100, Tijuana, Baja California	Ing. José Alberto López Chávez	Coordinador Biomédico Delegacional	jose.lopez@imss.gob.mx	20659	531.616.0978.04.01	Mesa Quirúrgica Universal Mecánico	4
26	Coahuila	H624F18 TORREON, COAH	Bvd. Revolución No. 250 Ota. Col. Zona Centro C.P. 27000, Tijuana, Baja California	Ing. José Alberto López Chávez	Coordinador Biomédico Delegacional	jose.lopez@imss.gob.mx	20659	531.616.0978.04.01	Mesa Quirúrgica Universal Mecánico	2
26	Coahuila	H624F19 PARRÁS DE FUENTE, COAH	Francisco I. Madero y Maineros Col. Zona Centro C.P. 27000, Parras de la F. Coahuila	Ing. José Alberto López Chávez	Coordinador Biomédico Delegacional	jose.lopez@imss.gob.mx	20659	531.616.0978.04.01	Mesa Quirúrgica Universal Mecánico	1
26	Coahuila	H6213 CIUDAD AGUIA, COAH	Av. 1a. de Mayo Esquina Piro Suárez C.P. 72600, Nuevo Nacozari, San Gil, Puebla	Ing. José Alberto López Chávez	Coordinador Biomédico Delegacional	jose.lopez@imss.gob.mx	20659	531.616.0978.04.01	Mesa Quirúrgica Universal Mecánico	1
26	Colima	H624F4 TECOMAN, COL	Colima	Ing. Miguel Mier Sánchez	Ingeniero Biomédico Delegacional	miguel.mier@imss.gob.mx	20659	531.616.0978.04.01	Mesa Quirúrgica Universal Mecánico	1
26	Guerrero	H6210 GUANAJUATO, GTO	Jardín del Cantón No. 17 Col. Centro C.P. 36000, Guanajuato, Guanajuato	Ing. Mónica Leticia Pacheco Ríos	Coordinador Biomédico Delegacional	monica.pacheco@imss.gob.mx	20659	531.616.0978.04.01	Mesa Quirúrgica Universal Mecánico	1
26	Nayarit	H621 TEPEC, NAY	Av. Insurgentes No. 727 Villas de San Angel	Ing. Oliver Gerardo Ruiz	Coordinador Biomédico Delegacional	oliver.ruiz@imss.gob.mx	20659	531.616.0978.04.01	Mesa Quirúrgica Universal Mecánico	1
26	Puebla	HGR98 UMMA 1, PUEBLA, PUE	10 Poniente No. 2721 Col. Amor C.P. 72600, Heroica Puebla de Zaragoza, Puebla, Puebla	Ing. Alberto Agustín Camacho Villalobos	Ingeniero Biomédico Delegacional	alberto.camacho@imss.gob.mx	20659	531.616.0978.04.01	Mesa Quirúrgica Universal Mecánico	4
26	Puebla	H6210 NUEVO NEGRAVA, PUE	Av. 1a. de Mayo Esquina Piro Suárez C.P. 72600, Nuevo Nacozari, San Gil, Puebla	Ing. Alberto Agustín Camacho Villalobos	Ingeniero Biomédico Delegacional	alberto.camacho@imss.gob.mx	20659	531.616.0978.04.01	Mesa Quirúrgica Universal Mecánico	2
26	Queretaro	H623 SAN JUAN DEL RIO, QRO	Av. Central S/N Km. 0.250 Col. G.P. 76800, San Juan del Río, San Juan del Río, Querétaro	Ing. Juan Arturo Saenz López	Coordinador Delegacional de Biomédica	juan.saenz@imss.gob.mx	20659	531.616.0978.04.01	Mesa Quirúrgica Universal Mecánico	1
26	Shabta	H624F3 MAZATLAN, SIN	Río, San Juan del Río, Querétaro	Ing. Oscar Antonio Rivera Salazar	Ingeniero Biomédico	oscar.riveras@imss.gob.mx	20659	531.616.0978.04.01	Mesa Quirúrgica Universal Mecánico	1
27	Hosp. Gineco Obstétrica NY 3, C.U.M.La Raza	UMAE HOO 3 CAM LA RAZA	México C.P. 62109, Matamoros, Matamoros, Tamaulipas	Ing. Oscar Antonio Rivera Salazar	Jefe de la División de Ingeniería Biomédica	oscar.riveras@imss.gob.mx	20660	531.616.0978.04.01	Mesa Quirúrgica Universal Mecánico	10
27	Puebla	H6223 TEZUTLAN, PUE	Av. Juárez No. 14 Col. Centro G.P. 73800, Tezcutlán, Tezcutlán, Puebla	Ing. Alberto Agustín Camacho Villalobos	Ingeniero Biomédico Delegacional	alberto.camacho@imss.gob.mx	20660	531.616.0978.04.01	Mesa Quirúrgica Universal Mecánico	1
27	Puebla	HGR98 UMMA 1, PUEBLA, PUE	10 Poniente No. 2721 Col. Amor C.P. 72600, Heroica Puebla de Zaragoza, Puebla, Puebla	Ing. Alberto Agustín Camacho Villalobos	Ingeniero Biomédico Delegacional	alberto.camacho@imss.gob.mx	20660	531.616.0978.04.01	Mesa Quirúrgica Universal Mecánico	3
28	Hosp. Especialidades, Yucatán	UMAE H ESP, MÉRIDA, YUC	Calle 41 No. 439 X 34 Ex. Tenorios El Finck, Col. Industrial C.P. 97150, Mérida, Mérida, Yucatán	Dr. Francisco Javier Cuervo Moguel	Director Médico	francisco.cuervo@imss.gob.mx	12050	531.626.0024.02.01	Microscopio para neurociencia.	1
28	Hosp. Transmisología y Ortopedia 21, Nuevo León	UMAE HTO 21 MONTERREY, NL	Av. Pino Suárez y 15 de Mayo Col. Centro C.P. 64000, Monterrey, Monterrey, Nuevo León	Ing. Bertha Alicia Arroyo Casabianca	Jefa de la División de Ingeniería Biomédica	bertha.arroyo@imss.gob.mx	12050	531.626.0024.02.01	Microscopio para oftalmología de alto especialidad.	1
29	Chihuahua	H626 CIUDAD JUAREZ, CHH	Calle Juarez Argón Romo # 451 Norte Zona PROMAF	Ing. Miguel Martínez Cedeno	Jefe de Servicios Administrativos	miguel.martinez@imss.gob.mx	12056	531.626.0125.02.01	Microscopio para oftalmología de alto especialidad.	1



ANEXO No. 1.4
GUÍA DE DISTRIBUCIÓN Y ADMINISTRADORES DE CONTRATO

Estado	Unidad	Equipo	Administrador	Perfil	Correo	Ext	Ext	Ext	Ext	Ext	Ext
29	UNIME HETA TORREON, COAH	50 v. Heronitica a 2650 VTE. Col. Torreon, Jardin C.P.	Dr. Rafael Ortega González	Jefe de División de Cirugía	rfaelortega@imss.gob.mx	12056	531.619.0403.02.01	Microscopio para oftalmología de alta especialidad.	1		
29	HGR15 LOS AYALA, GUAD.	27200, Toluca, Coahuila San Felipe No. 1014. Col. Sector Hidalgo C.P. 44280.	Ing. Christopher Guillermo Oliva	Ingeniero Biomédico	christopher.oliva@imss.gob.mx	12056	531.619.0403.02.01	Microscopio para oftalmología de alta especialidad.	1		
29	HGR16 LAZARO GARDENAS, JAL.	Guadalupe, Jalisco Av. Lázaro Cárdenas y 8 de Julio Col. Sector Juárez C.P.	Ing. Christopher Guillermo Oliva	Ingeniero Biomédico	christopher.oliva@imss.gob.mx	12056	531.619.0403.02.01	Microscopio para oftalmología de alta especialidad.	1		
29	HGR16 LAZARO GARDENAS, JAL.	44910, Guadalupe, Jalisco Mezamoros y Zureña SN, C.P. 67100, Guadalupe.	Ing. Fabián Armenta Alonso	Coordinador Biomédico	fabián.armon@imss.gob.mx	12056	531.619.0403.02.01	Microscopio para oftalmología de alta especialidad.	1		
29	HGR2 GUADALUPE, NL	Guadalupe, Nuevo León Av. Juárez y Camarita A. Laredo Col. Ciudad Jardines C.P.	Ing. Fabián Armenta Alonso	Coordinador Biomédico	fabián.armon@imss.gob.mx	12056	531.619.0403.02.01	Microscopio para oftalmología de alta especialidad.	1		
29	HGR25 SAN NICOLAS DL GARZA, NL	66460, San Nicolás de los Garza, San Nicolás de los Garza, Nuevo León Av. Yanguananga 205 Col. Frabos de San Vicente 1a. Sec. C.P. 78397 San Luis Potosí, San Luis	Ing. Linds Ltrath Tirado Escobedo	Coordinadora Delegacional de Ingeniería Biomédica	linds.ltrath@imss.gob.mx	16398	531.619.0403.02.01	Monitor de signos vitales	5		
29	HGR50 UNAMA SAN LUIS POTOSÍ SLP	Av. Poloma No. 84 Fracc. Bahía C.P. 22880, Ensenada, Baja California Norte Av. Ponce G1 y Av. Juárez No. 100 Col. Zona Norte C.P.	Ing. Héctor Baro Venturo	Coordinador Biomédico	hector.baro@imss.gob.mx	16398	531.619.0403.02.01	Monitor de signos vitales	1		
30	HGR26 ENSENADA, BC	21400, Tecate, Baja California Norte Av. Chihuahua y Benjamín G1 s/n Col. Paiz Corintez C.P.	Ing. Héctor Baro Venturo	Coordinador Biomédico	hector.baro@imss.gob.mx	16398	531.619.0403.02.01	Monitor de signos vitales	1		
30	HGR26 ENSENADA, BC	83498, San Luis Río Colorado, Son. Av. López Mateos por Talamantes y Quimilana 100 Col. San Francisco de Campeche Centro C.P. 24000, Campeche, Campeche	Ing. Héctor Baro Venturo	Coordinador Biomédico	hector.baro@imss.gob.mx	16398	531.619.0403.02.01	Monitor de signos vitales	4		
30	HGR26 ENSENADA, BC	Av. 16 de Septiembre y Roma s/n Col. Progreso, CP 31550 Camanche	Ing. Juan Alberto Basso Padilla	Ingeniero Biomédico Delegacional	juan.bassop@imss.gob.mx	16398	531.619.0403.02.01	Monitor de signos vitales	4		
30	HGR26 ENSENADA, BC	Av. Rfo Conchos, Sector Poniente s/n Col. Col Dificiles Centro, CP 33000	Ing. Miguel Martínez Cadenas	Jefe de Servicios Administrativos	miguel.martinez@imss.gob.mx	16398	531.619.0403.02.01	Monitor de signos vitales	5		
30	HGR26 ENSENADA, BC	Poncing Av. División del Norte s/n y Calle 39, Col. Santo Niño, C.P. 31200, Chihuahua	Ing. Miguel Martínez Cadenas	Jefe de Servicios Administrativos	miguel.martinez@imss.gob.mx	16398	531.619.0403.02.01	Monitor de signos vitales	10		
30	HGR26 ENSENADA, BC	Chet. Antonio Vairo y Luis Guilán Col. Zona Centro C.P. 25000, Saltillo, Coahuila	Ing. Miguel Martínez Cadenas	Jefe de Servicios Administrativos	miguel.martinez@imss.gob.mx	16398	531.619.0403.02.01	Monitor de signos vitales	1		
30	HGR26 ENSENADA, BC	Carretera 57 Km. 5 Col. Dificiles C.P. 28070, Piedras Negras, Coahuila	Ing. José Alberto López Chávez	Coordinador Biomédico	jose.lopezcha@imss.gob.mx	16398	531.619.0403.02.01	Monitor de signos vitales	1		
30	HGR26 ENSENADA, BC	Bvd. Venustiano Carranza y Blvd. Herojes Col. Fraccionamiento Rosco C.P. 25270, Saltillo, Coahuila	Ing. José Alberto López Chávez	Coordinador Biomédico	jose.lopezcha@imss.gob.mx	16398	531.619.0403.02.01	Monitor de signos vitales	2		
30	HGR26 ENSENADA, BC	Bvd. Revolución y Jacarón Col. Torreon Jardin C.P. 27100, Torreon, Coahuila	Ing. José Alberto López Chávez	Coordinador Biomédico	jose.lopezcha@imss.gob.mx	16398	531.619.0403.02.01	Monitor de signos vitales	3		
30	HGR26 ENSENADA, BC	Bvd. Revolución No. 250 Ote. Col. Zona Centro C.P. 27000, Torreon, Coahuila	Ing. José Alberto López Chávez	Coordinador Biomédico	jose.lopezcha@imss.gob.mx	16398	531.619.0403.02.01	Monitor de signos vitales	1		
30	HGR26 ENSENADA, BC	Bvd. Harold R. Papp Col. Centro C.P. 25700, Monclova, Coahuila	Ing. José Alberto López Chávez	Coordinador Biomédico	jose.lopezcha@imss.gob.mx	16398	531.619.0403.02.01	Monitor de signos vitales	1		
30	HGR26 ENSENADA, BC	Francisco I. Madayo y Meisanes Col. Zona Centro C.P. 27880, Parras de la F., Coahuila	Ing. José Alberto López Chávez	Coordinador Biomédico	jose.lopezcha@imss.gob.mx	16398	531.619.0403.02.01	Monitor de signos vitales	1		
30	HGR26 ENSENADA, BC	Bvd. Francisco I. Madayo No. 500 Col. Nuevo Lirios del Sur C.P. 27900, Francisco I. Madayo, Coahuila	Ing. José Alberto López Chávez	Coordinador Biomédico	jose.lopezcha@imss.gob.mx	16398	531.619.0403.02.01	Monitor de signos vitales	1		
30	HGR26 ENSENADA, BC	Av. Hidalgo y 5 de Febrero Col. Zona Centro C.P. 28350, Miguel Alemán, Coahuila	Ing. José Alberto López Chávez	Coordinador Biomédico	jose.lopezcha@imss.gob.mx	16398	531.619.0403.02.01	Monitor de signos vitales	2		
30	HGR26 ENSENADA, BC	Bvd. Guerrero y Avaro Obregón Col. Centro C.P. 28200, Ciudad Acuña, Coahuila	Ing. José Alberto López Chávez	Coordinador Biomédico	jose.lopezcha@imss.gob.mx	16398	531.619.0403.02.01	Monitor de signos vitales	10		
30	HGR26 ENSENADA, BC	Davasco Rodríguez No. 750, C.P. 25022, Col. Nuevo Centro Metropolitano, Saltillo, Coahuila	Ing. Roberto Manuel Linares Zamora	Coordinador Biomédico	roberto.linares@imss.gob.mx	16398	531.619.0403.02.01	Monitor de signos vitales	5		
30	HGR26 ENSENADA, BC	Insuperantes Norte No. 1322 Esquina Ep 4 Norte Fortuna Col. Magdalena de las Salinas C.P. 07760, Deleg. Gustavo A. Madero, Distrito Federal	Ing. Gustavo Adolfo Martínez Chávez	Ingeniero Biomédico Delegacional	gustavo.martinez@imss.gob.mx	16398	531.619.0403.02.01	Monitor de signos vitales	5		
30	HGR26 ENSENADA, BC	Chet. del Huevo SN Erms Calz. de las Bombas y Pro. Div. Delgado, Distrito Federal	Ing. Gustavo Adolfo Martínez Chávez	Ingeniero Biomédico Delegacional	gustavo.martinez@imss.gob.mx	16398	531.619.0403.02.01	Monitor de signos vitales	10		
30	HGR26 ENSENADA, BC	Calzada de la Bombas No. 117 Col. Guasaca 1 Coapa C.P. 14310, Deleg. Cuajalajara, Distrito Federal	Ing. Mónica Leizaola Pacheco Rios	Coordinador Biomédico	monica.pacheco@imss.gob.mx	16398	531.619.0403.02.01	Monitor de signos vitales	3		
30	HGR26 ENSENADA, BC	14310, Deleg. Cuajalajara, Distrito Federal Gabriel Mancera No. 222, Esq. Xol, Col. del Valle C.P. 03100, Deleg. Benito Juárez, Distrito Federal	Ing. César Alejandro Rangel Rodríguez	Coordinador de Ingeniería Biomédica	cesar.rangel@imss.gob.mx	16398	531.619.0403.02.01	Monitor de signos vitales	1		
30	HGR26 ENSENADA, BC	Prologacion America Km. 1 Col. Centro C.P. 38800, Morelos, Guanajuato	Ing. Edgar Ramón Hernández Torres	Coordinador Biomédico Delegacional	edgar.hernandez@imss.gob.mx	16398	531.619.0403.02.01	Monitor de signos vitales	1		
30	HGR26 ENSENADA, BC	Av. Rfo Conchos s/n, Insuperantes Alta Progreso Col. Francisco Villa C.P. 39510, Acapulco, Guerrero	Ing. Edgar Ramón Hernández Torres	Coordinador Biomédico Delegacional	edgar.hernandez@imss.gob.mx	16398	531.619.0403.02.01	Monitor de signos vitales	1		
30	HGR26 ENSENADA, BC	Av. Nadero No. 407 Col. Desperados C.P. 42980, Pachuca de Soto, Hidalgo	Ing. Edgar Ramón Hernández Torres	Coordinador Biomédico Delegacional	edgar.hernandez@imss.gob.mx	16398	531.619.0403.02.01	Monitor de signos vitales	1		



DIRECCIÓN DE ADMINISTRACIÓN
UNIDAD DE ADQUISICIONES E INFRAESTRUCTURA
COORDINACIÓN DE ADQUISICIÓN DE BIENES Y CONTRATACIÓN DE SERVICIOS
COORDINACIÓN TÉCNICA DE ADQUISICIÓN DE BIENES DE INVERSIÓN Y ACTIVOS
DIVISIÓN DE EQUIPO Y MOBILIARIO MÉDICO



ALLEXOS

ALLEXOS

30	UMAE CARDIOLOGIA C.M.N CMNSXXI	Av. Cuauhtémoc No. 330 Entre Dr. Márquez y Eje 3 Sur Col. Doctores C.P. 06720, Deleg. Cuauhtémoc, Distrito Federal	Ing. Alberto Saucedo Pérez	Jefe de la División de Ingeniería Biomédica	alberto.saucedo@imss.gob.mx	16398	531.619.0403.02.01	Monitor de signos vitales	10
30	UMAE H PISO SN FERNANDO DFSUR	Av. San Fernando No. 201 Entre Cruz Verde y Callejón San Fernando Col. Toribío Guerra C.P. 14090, Deleg. Tlalpán, Distrito Federal	Ing. David Nava Rodríguez	Jefe de División de Ingeniería Biomédica	david.nava@imss.gob.mx	16398	531.619.0403.02.01	Monitor de signos vitales	3
30	UMAE H ESPECIALIDADES CMNSXXI	Av. Cuauhtémoc No. 330 Entre Dr. Márquez y Eje 3 Sur Col. Doctores C.P. 06720, Deleg. Cuauhtémoc, Distrito Federal	Ing. David Nava Rodríguez	Jefe de División de Ingeniería Biomédica	david.nava@imss.gob.mx	16398	531.619.0403.02.01	Monitor de signos vitales	1
30	UMAE HET LEON, GUANAJUATO	Bvd. Adolfo López Mateos y Paseo de los Insurgentes Col. Leona Vicario C.P. 37290, León, Guanajuato	Ing. Pedro Ponce Vazquez	Jefe de la División de Ingeniería Biomédica	pedro.ponce@imss.gob.mx	16398	531.619.0403.02.01	Monitor de signos vitales	1
30	UMAE HET14 CHIVER	Av. Lincoln y Filio Velázquez, Col. Nueva Morelos C.P. 94180, Monterrey, Nuevo León	Ing. Christopher Zarate Priego	Jefe de la División de Ingeniería Biomédica	christopher.zarate@imss.gob.mx	16398	531.619.0403.02.01	Monitor de signos vitales	15
30	UMAE HET25 MONTERREY, NL	Bvd. Revolución #2680 OTE. Col. Torreon Jaramin C.P. 27200, Toluca, Coahuila	Ing. Ulises Carrillo Mora	Jefe de la División de Ingeniería Biomédica	ulises.mora@imss.gob.mx	16398	531.619.0403.02.01	Monitor de signos vitales	20
30	UMAE HET1 TORREON, COAH	Carretera a Toluca, Coahuila	Dr. Rafael Ortega González	Jefe de División de Cirugía	rafael.ortega@imss.gob.mx	16398	531.619.0403.02.01	Monitor de signos vitales	2
30	UMAE H ESP. MERIDA, YUC	Carretera a Toluca, Coahuila	Dr. Francisco Javier Cuervo Magaña	Director Médico	francisco.cuervo@imss.gob.mx	16398	531.619.0403.02.01	Monitor de signos vitales	6
30	UMAE H PEDIATRIA CMNSXXI Sigo XXI	Av. Cuauhtémoc No. 330 Entre Dr. Márquez y Eje 3 Sur Col. Doctores C.P. 06720, Deleg. Cuauhtémoc, Distrito Federal	Ing. José Rogelio Vargas Guerrero	Jefe del Departamento de Conservación y Servicios Generales	jose.vargas@imss.gob.mx	16398	531.619.0403.02.01	Monitor de signos vitales	19
30	UMAE HTO LOMAS VERDES, EMEXYTE	Supercarretera Lomas Verdes #82, Col. San Cruz Acallim, Huixtla Jalisco C.P. 38150, Edo. de México	U.L. Enrique Albarán Vázquez	Director Administrativo de la UMAE	enrique.albaran@imss.gob.mx	16398	531.619.0403.02.01	Monitor de signos vitales	5
30	México Oriente MEX OTE	Antigua Carretera Tlalampala SN Franco La Oubrada, C.P. 54780 Cuernavaca Izcalli, Edo. de México	Ing. Javier Rodríguez Ceceña	Ingeniero Biomédico Delegacional	javier.rodriguez@imss.gob.mx	16398	531.619.0403.02.01	Monitor de signos vitales	5
30	HGR72 GUSTAVO BAZ TLANE, EMEXO	Av. Gustavo Baz Sin Numero, Bar. Villamor Gomez, Col. Fraccionamiento Industrial C.P. 56000 Tlalampala, Tlalampala de Izcalli, Edo. de México	Ing. Javier Rodríguez Ceceña	Ingeniero Biomédico Delegacional	javier.rodriguez@imss.gob.mx	16398	531.619.0403.02.01	Monitor de signos vitales	5
30	México Poniente PTE	José Ortiz de Domínguez Espinosa Av. Morelos Col. Santa Clara C.P. 50000, Toluca, Edo. de México	Ing. Anuar Villareal Wong	Ingeniero Biomédico Delegacional	anuar.villareal@imss.gob.mx	16398	531.619.0403.02.01	Monitor de signos vitales	3
30	UMF23 UMANATEPEC, EDOMEX PTE	Huixtla Enríquez Pontona No. 304 Fraccionamiento San José La Pilla C.P. 82140, Metepec, Edo. de México	Ing. Anuar Villareal Wong	Ingeniero Biomédico Delegacional	anuar.villareal@imss.gob.mx	16398	531.619.0403.02.01	Monitor de signos vitales	3
30	HGR1 CHARO, MORELIA, MICH	Av. Boquepue de Los Olivos 101, C.P. 81381, La Goleta, Charo, Michoacán de Ocampo	Ing. Ray Bojorges Kurt	Coordinador de Ingeniería Biomédica Delegacional	ray.bojorges@imss.gob.mx	16398	531.619.0403.02.01	Monitor de signos vitales	5
30	UMF120 PATZCUARO, MICH	Av. Lazaro Cardenas SN Col. Centro C.P. 61600, Patzcuaro, Michoacán de Ocampo	Ing. Ray Bojorges Kurt	Coordinador de Ingeniería Biomédica Delegacional	ray.bojorges@imss.gob.mx	16398	531.619.0403.02.01	Monitor de signos vitales	1
30	UMF119 ZITACUARO, MICH	Calle Salsar No. 19 Imp. Con Loma y Pte Col. Michoacán de Ocampo	Ing. Ray Bojorges Kurt	Coordinador de Ingeniería Biomédica Delegacional	ray.bojorges@imss.gob.mx	16398	531.619.0403.02.01	Monitor de signos vitales	1
30	HBRIFT PLAN DE AYALA, MOR	Av. Boquepue de Los Olivos 101, C.P. 81381, La Goleta, Charo, Michoacán de Ocampo	Ing. Ray Bojorges Kurt	Coordinador de Ingeniería Biomédica Delegacional	ray.bojorges@imss.gob.mx	16398	531.619.0403.02.01	Monitor de signos vitales	1
30	HGR215 TOLUCA, EDO MEX	Av. Plan de Ayala 201, Esq. Av. Central Col. Flores Magón, C.P. 62450, Cuernavaca, Cuernavaca, Morelos	Ing. Adriana Becerra Alquicha	Coordinadora Delegacional de Ingeniería Biomédica	adriana.becerra@imss.gob.mx	16398	531.619.0403.02.01	Monitor de signos vitales	40
30	UMF25 UMANATEPEC, EDOMEX PTE	Av. Lazaro Cardenas SN, Zicatapan, Morelos, C.P. 62780 Zicatapan de Hidalgo, Zicatapan, Morelos	Ing. Adriana Becerra Alquicha	Coordinadora Delegacional de Ingeniería Biomédica	adriana.becerra@imss.gob.mx	16398	531.619.0403.02.01	Monitor de signos vitales	3
30	HGR119 ZITACUARO, MICH	Calle Tulpanes No. 2, Col. Centro C.P. 82740, Cuauhtla, Cuauhtla, Morelos	Ing. Adriana Becerra Alquicha	Coordinadora Delegacional de Ingeniería Biomédica	adriana.becerra@imss.gob.mx	16398	531.619.0403.02.01	Monitor de signos vitales	5
30	HGR215 TOLUCA, EDO MEX	Av. Insurgentes No. 727 Villa de San Angel	Ing. Oliver Gerardo Ruiz	Ingeniero Biomédico Delegacional	oliver.ruiz@imss.gob.mx	16398	531.619.0403.02.01	Monitor de signos vitales	6
30	HGR215 TOLUCA, EDO MEX	Nuevas Eschavetas an Col. Cuauhtémoc	Ing. Oliver Gerardo Ruiz	Ingeniero Biomédico Delegacional	oliver.ruiz@imss.gob.mx	16398	531.619.0403.02.01	Monitor de signos vitales	2
30	HGR215 TOLUCA, EDO MEX	Independencia en Col. El Bala	Ing. Oliver Gerardo Ruiz	Ingeniero Biomédico Delegacional	oliver.ruiz@imss.gob.mx	16398	531.619.0403.02.01	Monitor de signos vitales	2
30	HGR217 MONTERREY, NL	F. Lozano y Roble Col. Benito Juárez C.P. 64200, Monterrey, Nuevo León	Ing. Fabián Armenta Alonso	Coordinador Biomédico	fabián.armenta@imss.gob.mx	16398	531.619.0403.02.01	Monitor de signos vitales	5
30	HGR215 GUADALUPE, NL	Montañas y Zuzaca SN, G.P. 87100, Guadalupe, Guadalupe, Nuevo León	Ing. Fabián Armenta Alonso	Coordinador Biomédico	fabián.armenta@imss.gob.mx	16398	531.619.0403.02.01	Monitor de signos vitales	8
30	HGR215 SAN NICOLAS DL, GAFZA, NL	Av. Juárez y Carretera A Laredo Col. Ciudad Turbida C.P. 66460, San Nicolás de los Garza, San Nicolás de los Garza, Nuevo León	Ing. Fabián Armenta Alonso	Coordinador Biomédico	fabián.armenta@imss.gob.mx	16398	531.619.0403.02.01	Monitor de signos vitales	4
30	HGR215 MONTERREY, NL	Av. Constitución Ota. y Profesor G. Torres SN, C.P. 64010, Monterrey, Nuevo León	Ing. Fabián Armenta Alonso	Coordinador Biomédico	fabián.armenta@imss.gob.mx	16398	531.619.0403.02.01	Monitor de signos vitales	5
30	HGR215 LINALES, NL	Emilio Cervera y Niños Héroes SN, C.P. 67700, Linales, Linales, Nuevo León	Ing. Fabián Armenta Alonso	Coordinador Biomédico	fabián.armenta@imss.gob.mx	16398	531.619.0403.02.01	Monitor de signos vitales	1



**DIRECCIÓN DE ADMINISTRACIÓN
UNIDAD DE ADQUISICIONES E INFRAESTRUCTURA
COORDINACIÓN DE ADQUISICIÓN DE BIENES DE INVERSIÓN Y ACTIVOS
COORDINACIÓN TÉCNICA DE ADQUISICIÓN DE BIENES DE INVERSIÓN Y ACTIVOS
COORDINACIÓN DE EQUIPO Y MOBILIARIO MÉDICO**



MÉXICO
ESTADOS UNIDOS MEXICANOS

ANEXO No. 1.4

GUÍA DE DISTRIBUCIÓN Y ADMINISTRADORES DE CONTRATO

ESTADO	COORDINADOR	ADMINISTRADOR	COORDINADOR	ADMINISTRADOR	FECHA DE INICIO	FECHA DE TERMINACIÓN	TIPO DE BIEN
30	Nuevo León	UMA6 66 MONTERREY, NUEVO LEÓN	Ing. Fabián Armenta Alonso	Coordinador Biomédico	16398	531.619.0403.02.01	Monitor de signos vitales
30	Nuevo León	UNIFUMIA SAN PEDRO GG, NL	Ing. Fabián Armenta Alonso	Coordinador Biomédico	16398	531.619.0403.02.01	Monitor de signos vitales
30	Oaxaca	HGZ1-UMIA OAXACA, OAX	Ing. Ramón Alberto Momcanda Socáez	Ingeniero Biomédico	16398	531.619.0403.02.01	Monitor de signos vitales
30	Oaxaca	HGR1 QUERETARO, ORO	Ing. Juan Arturo Saenz López	Coordinador Delegacional de Biomédica	16398	531.619.0403.02.01	Monitor de signos vitales
30	Oaxaca	HGZ50 UMIA SAN LUIS POTOSÍ, POTOSÍ	Ing. Unda Lizeth Tirabó Escobosa	Coordinadora Delegacional de Ingeniería Biomédica	16398	531.619.0403.02.01	Monitor de signos vitales
30	San Luis Potosí	HGR1 CULIACAN, SIN	Ing. Oscar Antonio Rivera Salazar	Ingeniero Biomédico	16398	531.619.0403.02.01	Monitor de signos vitales
30	Sinaloa	HGP HERMOSILLO, SON	Ing. Vanes Gabriela Fortes Hernández	Coordinadora Biomédica Delegacional	16398	531.619.0403.02.01	Monitor de signos vitales
30	Sonora	HGZ46 VILLAHERMOSA, TAB	Ing. Karim Tapia Ouedo	Ingeniero Biomédico Delegacional	16398	531.619.0403.02.01	Monitor de signos vitales
30	Tabasco	HGSZ MFB TLAXCALA, TLAX	Lic. Jorge Alfonso Rodríguez Ramírez	Coordinador Auxiliar de Operación Administrativa	16398	531.619.0403.02.01	Monitor de signos vitales
30	Tlaxcala	UMA6 HGP 48 LEON, GTO	Ing. Mario Alberto Hombragón Juárez	Titular de la División de Ingeniería Biomédica	16398	531.619.0403.02.01	Monitor de signos vitales
30	UMAE HPDIATRIA OBLACANOC-JAL	Belisario Domínguez No. 25 Col. Independencia Oriente C.P. 44100, Guadalajara, Jalisco	Dir. Ana Ruth Hernández Cervantes	Director Médico	16398	531.619.0403.02.01	Monitor de signos vitales
30	Veracruz Norte	MARTINEZ DELATORRE, VN	Ing. Simón García Quintanar	Ingeniero Biomédico E2	16398	531.619.0403.02.01	Monitor de signos vitales
30	Veracruz Norte	HGSZM28 TLUPKAN, VER MTE	Ing. Simón García Quintanar	Ingeniero Biomédico E2	16398	531.619.0403.02.01	Monitor de signos vitales
30	Yucatán	HGR12 MERIDA, YUC	Ing. Ulises Toralath Amato Gómez	Coordinador Biomédico Delegacional	16398	531.619.0403.02.01	Monitor de signos vitales
30	Zacatecas	HGZ2 FRESNILLO, ZAC	Ing. Fernando Carlo Enriquez Ortiz	Coordinador Biomédico Delegacional	16398	531.619.0403.02.01	Monitor de signos vitales
30	Zacatecas	UMF4 GUADALUPE, ZAC	Ing. Edgardo Aarón Hernández Torres	Coordinador Biomédico Delegacional	12046	531.619.0411.03.01	Monitor de signos vitales para el traslado del paciente.
31	Hidalgo	HGZ2 TULANCINGO, HGO	Ing. Edgardo Aarón Hernández Torres	Coordinador Biomédico Delegacional	12046	531.619.0411.03.01	Monitor de signos vitales para el traslado del paciente.
31	Hidalgo	HGOZ MFP TEPETI DEL RIO, HGO	Ing. Edgardo Aarón Hernández Torres	Coordinador Biomédico Delegacional	12046	531.619.0411.03.01	Monitor de signos vitales para el traslado del paciente.
31	Hidalgo	UMAE HGO 23 MONTERREY, NL	Ing. Alan Alfonso Montemayor Guexaca	Jefe de la División de Ingeniería Biomédica	12046	531.619.0411.03.01	Monitor de signos vitales para el traslado del paciente.
31	Hidalgo	UMAE HGO 4 SAN ANGELES DF SUR	Ing. Gustavo Perales Ancoy	Jefe de la División de Ingeniería Biomédica	12046	531.619.0411.03.01	Monitor de signos vitales para el traslado del paciente.
31	Hidalgo	UMAE HT MAGDALENA O LAS SALINAS DF SALINA	Ing. Adrián Méndez Román	Jefe de la División de Ingeniería Biomédica	12046	531.619.0411.03.01	Monitor de signos vitales para el traslado del paciente.
31	Hidalgo	HGR21 IMETPEC, EDO MEX	Ing. Anuar Villarreal Wong	Ingeniero Biomédico Delegacional	12046	531.619.0411.03.01	Monitor de signos vitales para el traslado del paciente.
31	Hidalgo	HGR21 ZAMORA, MICH	Ing. Ray Bojorges Kuri	Coordinador de Ingeniería Biomédica Delegacional	12046	531.619.0411.03.01	Monitor de signos vitales para el traslado del paciente.
31	Hidalgo	HGR21 MORELIA, MICH	Ing. Ray Bojorges Kuri	Coordinador de Ingeniería Biomédica Delegacional	12046	531.619.0411.03.01	Monitor de signos vitales para el traslado del paciente.
31	Hidalgo	HGR21 LAZARO CARDENAS, MICH	Ing. Ray Bojorges Kuri	Coordinador de Ingeniería Biomédica Delegacional	12046	531.619.0411.03.01	Monitor de signos vitales para el traslado del paciente.
31	Hidalgo	HGR21 LOS REYES, MICH	Ing. Ray Bojorges Kuri	Coordinador de Ingeniería Biomédica Delegacional	12046	531.619.0411.03.01	Monitor de signos vitales para el traslado del paciente.
31	Hidalgo	HGR1 CHARO, MORELIA, MICH	Ing. Ray Bojorges Kuri	Coordinador de Ingeniería Biomédica Delegacional	12046	531.619.0411.03.01	Monitor de signos vitales para el traslado del paciente.
31	Hidalgo	HGR22 LA MARGARITA PUEBLA, PU	Ing. Alberto Agustín Candia Vilalobos	Ingeniero Biomédico Delegacional	12046	531.619.0411.03.01	Monitor de signos vitales para el traslado del paciente.
31	Hidalgo	HGR26 CIUDAD JUAREZ, CHI	Ing. Miguel Martínez Caldera	Jefe de Servicios Administrativos	16400	531.619.0403.02.01	Monitor de signos vitales para terapia intensiva

AVIAUS

DIVISION DE CONTRATOS

DIRECCIÓN DE ADMINISTRACIÓN
UNIDAD DE ADQUISICIONES E INFRAESTRUCTURA
COORDINACIÓN DE ADQUISICIÓN DE BIENES Y CONTRATACIÓN DE SERVICIOS
COORDINACIÓN TÉCNICA DE ADQUISICIÓN DE BIENES DE INVERSIÓN Y ACTIVOS
DIVISIÓN DE EQUIPO Y MOBILIARIO MÉDICO



MÉXICO
GOBIERNO DE LA REPÚBLICA

Clave	Entidad	Nombre del Proveedor	Dirección	Nombre del Proveedor	Categoría	Fecha de Emisión	Valor	Clave	Descripción	Observaciones
32	Sonora	HGP HERMOSILLO, SON	Av. Heróicos, Centro Ciudad Benito Juárez y Justo Sierra Col. Magnéticos, C.P. 08150 Hermosillo, Hermosillo, Sonora	Ing. Yvanna Gabriela Torres Hernández	Comerciante Biomédica Delegacional	16400	531.619.0403.02.01	16400	Sistema de monitoreo electrocardiográfico continuo y ambulatorio.	
33	Baja California	HGR1-UJMAA TUJANA, BC	Calle Canadá #18001 Col. Rio Tijuana Tercera Etapa C.P. 22324, Tijuana, Baja California Norte	Ing. Héctor Baro Verdugo	Coordinador Biomédico Delegacional	11787	531.327.0232.01.01	11787	Sistema de monitoreo electrocardiográfico continuo y ambulatorio.	
33	Baja California	HGR12-SUNIS R COLORADO, SON	Av. Chihuahua y Benjamín Gil s/n Col. Ruiz Cortines C.P. 83434, San Luis Río Colorado Son.	Ing. Héctor Baro Verdugo	Coordinador Biomédico Delegacional	11787	531.327.0232.01.01	11787	Sistema de monitoreo electrocardiográfico continuo y ambulatorio.	
33	Distrito Federal Norte	HGZ UMAA48 SN PEDRO XALPA DF N	Santiago Anihué No. 300 Col. Ampliación Periferica Acreditación C.P. 02710, Deleg. Acreditación, Distrito Federal	Dr. Roberto Manuel Linares Zamora	Coordinador Biomédico	11787	531.327.0232.01.01	11787	Sistema de monitoreo electrocardiográfico continuo y ambulatorio.	
33	Distrito Federal Sur	HGZ32 VILLA COMPA, DF SUR	Carretera del Nuevo SN Entre Calz. de Las Bombas y Prdt. Dh. Col. del Norte, Col. Ex-Hacienda Compa C.P. 14910, Deleg. Delgado, Distrito Federal	Ing. Gustavo Adolfo Martínez Chávez	Ingeniero Biomédico Delegacional D.F. Sur	11787	531.327.0232.01.01	11787	Sistema de monitoreo electrocardiográfico continuo y ambulatorio.	
33	Hosp. Especialidades N° 1, Guaymas	UMA6 HE1 LEON, GUANAJUATO	Bvd. Adolfo López Mateos y Paseo de los Insurgentes Col. Los Pateños C.P. 37200, León, Guanajuato	Ing. Pedro Pozos Vazquez	Jefe de la División de Ingeniería Biomédica	11787	531.327.0232.01.01	11787	Sistema de monitoreo electrocardiográfico continuo y ambulatorio.	
33	Hosp. Especialidades N° 14, Veracruz	UMA6 HE14 CARMER	Av. Cosatlámicos, Esq. Garmatías y Pailitas SN Col. Fomento Hogar C.P. 91810, Veracruz, Veracruz, Veracruz de Ignacio de la Llave	Ing. Christopher Zárate Priego	Jefe de la División de Ingeniería Biomédica	11787	531.327.0232.01.01	11787	Sistema de monitoreo electrocardiográfico continuo y ambulatorio.	
33	Michoacán	HGZ 83 MORELIA, MICHOACAN	Av. Camelinas SN, Esplanada Sarzon Flores C.P. 58070, Morelia, Morelia, Michoacán de Ocampo	Ing. Ray Borjones Kuri	Coordinador de Ingeniería Biomédica Delegacional	11787	531.327.0232.01.01	11787	Sistema de monitoreo electrocardiográfico continuo y ambulatorio.	
33	Nuevo León	HGZ38 MONTERREY, NL	Av. Félix U. Gómez y Av. Esqueleto E. Chávez SN, C.P. 64010, Monterrey, Monterrey, Nuevo León	Ing. Fabián Armenta Alonso	Coordinador Biomédico	11787	531.327.0232.01.01	11787	Sistema de monitoreo electrocardiográfico continuo y ambulatorio.	
33	Nuevo León	HGZ 67 CON UMAA APODACA NL	Carretera Miguel Alemán Km 2.6, Apodaca Centro, C.P. 66010, Ciudad Apodaca, Apodaca, Nuevo León	Ing. Fabián Armenta Alonso	Coordinador Biomédico	11787	531.327.0232.01.01	11787	Sistema de monitoreo electrocardiográfico continuo y ambulatorio.	
33	Sinaloa	HGZ48 LOS MOCHIS, SIN	Bvd. López Mateos y Paseo de Jibiler Col. Las Fuentes, C.P. 81258, Los Mochis, Ahemá, Sinaloa	Ing. Oscar Antonio Rivera Sáez	Ingeniero Biomédico	11787	531.327.0232.01.01	11787	Sistema de monitoreo electrocardiográfico continuo y ambulatorio.	
34	Agua Calientes	HGZ1 AGUASCALIENTES, AGS	Bvd. José María Chávez No. 1202 Col. Fraccionamiento Lindavista C.P. 20270, Aguascalientes, Aguascalientes	Ing. Laura Martínez Yañez	Ingeniero Biomédico Delegacional	16418	531.924.0031.03.01	16418	Ultrasonógrafo avanzado.	
34	Baja California	HGZ20 MEXICALI, BC	Av. Lince y Calle "F" Col. Nueva C.P. 21100, Mexicali, Baja California Norte	Ing. Héctor Baro Verdugo	Coordinador Biomédico Delegacional	16418	531.924.0031.03.01	16418	Ultrasonógrafo avanzado.	
34	Baja California	HGR20 TUJANA, BC	Bvd. Gustavo Díaz Ordaz s/n y Av. Lázaro Cárdenas Col. La Mesa C.P. 22105, Tijuana, Baja California Norte	Ing. Héctor Baro Verdugo	Coordinador Biomédico Delegacional	16418	531.924.0031.03.01	16418	Ultrasonógrafo avanzado.	
34	Chihuahua	HGR6-UMA6 CD JUAREZ, CHH	Durango y Román Reyes Frasco Torres del Sur	Ing. Miguel Martínez Cabrera	Jefe de Servicios Administrativos	16418	531.924.0031.03.01	16418	Ultrasonógrafo avanzado.	
34	Guerrero	HGR1 ACAPULCO, GRO	Av. Ruiz Cortines s/n, Infonavit Alta Progreso Col. Francisco Villa C.P. 30910, Acapulco, Guerrero	Ing. Cesar Alejandro Rangel Rodríguez	Coordinador de Ingeniería Biomédica	16418	531.924.0031.03.01	16418	Ultrasonógrafo avanzado.	
34	Hosp. Especialidades C.M.N La Raza	UMA6 HE CIN LA RAZA C.M.SXXI	Sonle y Zavalza SN Col. La Raza C.P. 02390, Deleg. Acreditación, Distrito Federal	Ing. Jorge Rodríguez Chávez	Jefe de División de Ingeniería Biomédica	16418	531.924.0031.03.01	16418	Ultrasonógrafo avanzado.	
34	Hosp. Especialidades C.M.N Sgo XXI	UMA6 HE CIN LA RAZA C.M.SXXI	Av. Cuauhtémoc No. 330 Entre Dr. Márquez y Ejar 3 Sur Col. Doctores C.P. 06720, Deleg. Cuauhtémoc, Distrito Federal	Ing. David Nava Rodríguez	Jefe de División de Ingeniería Biomédica	16418	531.924.0031.03.01	16418	Ultrasonógrafo avanzado.	
34	Hosp. Especialidades N° 71, Cuahuatimán	UMA6 HE1 LEON, GUANAJUATO	Bvd. Adolfo López Mateos y Paseo de los Insurgentes Col. Los Pateños C.P. 37200, León, Guanajuato	Ing. Pedro Pozos Vazquez	Jefe de la División de Ingeniería Biomédica	16418	531.924.0031.03.01	16418	Ultrasonógrafo avanzado.	
34	Hosp. Especialidades N° 14, Veracruz	UMA6 HE14 CARMER	Fomento Hogar C.P. 91810, Veracruz, Veracruz, Veracruz de Ignacio de la Llave	Ing. Christopher Zárate Priego	Jefe de la División de Ingeniería Biomédica	16418	531.924.0031.03.01	16418	Ultrasonógrafo avanzado.	
34	Hosp. Especialidades N° 71, Cuahuatimán	UMA6 HE1 TORREON, COAH	Bvd. Revolución 23650 OTE Col. Torreon, Jardín C.P. 27200, Torreon, Coahuila	Dr. Rafael Ortega González	Jefe de División de Cirugía Biomédica	16418	531.924.0031.03.01	16418	Ultrasonógrafo avanzado.	
34	Hosp. Especialidades, Jalisco	UMA6 HESP OBLETOS CANO, JAL	Barrido Dominguez No. 1000 Col. Obispos C.P. 44323, Guadalajara, Jalisco	Ing. Álvaro Verdugo Correa	Jefe de la División de Ingeniería Biomédica	16418	531.924.0031.03.01	16418	Ultrasonógrafo avanzado.	
34	Hosp. Especialidades, Puebla	UMA6 HESP OMAHA PUEBLA, PUE	Calle 2 Norte No. 2004 y 20 Obispo, Col. Centro C.P. 72000, Puebla, Puebla, Puebla	Ing. Hans Ulrich Larr Cruz	Ingeniero Biomédico	16418	531.924.0031.03.01	16418	Ultrasonógrafo avanzado.	
34	Hosp. General C.M.N La Raza	UMA6 HIRPECTO CIN LA RAZA	Zacatalpa y Jacarandas SN Col. La Raza C.P. 02390, Deleg. Acreditación, Distrito Federal	Ing. José Luis Flores Bofarros	Jefe de la División de Ingeniería Biomédica	16418	531.924.0031.03.01	16418	Ultrasonógrafo avanzado.	
34	México Oriente	HGR108 ECATEPEC, EDO MEX	Av. Central SN San Agustín 3RD Sección, C.P. 35130 Escatepec De Morelos, Escatepec de Morelos, Edo. de México	Ing. Javier Rodríguez Cuanda	Ingeniero Biomédico Delegacional	16418	531.924.0031.03.01	16418	Ultrasonógrafo avanzado.	
34	Michoacán	HGR1 CHARO, MORELIA, MICH	Av. Baqueas de Los Olivos 161, C.P. 61301, La Galleta, Charo, Michoacán de Ocampo	Ing. Ray Borjones Kuri	Coordinador de Ingeniería Biomédica Delegacional	16418	531.924.0031.03.01	16418	Ultrasonógrafo avanzado.	
34	Querétaro	HGR1 QUERETARO, QRO	Av. 5 de Febrero y Callesde Zaragoza Col. Camino C.P. 76200, Querétaro, Santiago de Querétaro, Querétaro	Ing. Juan Arturo Saenz López	Coordinador Delegacional de Biomédica	16418	531.924.0031.03.01	16418	Ultrasonógrafo avanzado.	



**DIRECCIÓN DE ADMINISTRACIÓN
UNIDAD DE ADQUISICIONES E INFRAESTRUCTURA
COORDINACIÓN DE ADQUISICIÓN DE BIENES DE INVERSIÓN Y ACTIVOS
COORDINACIÓN TÉCNICA DE ADQUISICIÓN DE MOBILIARIO MÉDICO
DIVISIÓN DE EQUIPO Y MOBILIARIO MÉDICO**



MÉXICO
ESTADOS UNIDOS MEXICANOS

**ANEXO No. 1.4
GUÍA DE DISTRIBUCIÓN Y ADMINISTRADORES DE CONTRATO**

Clave	Entidad	Distribución	Administrador	Correo Electrónico	Ext.	Ext.	Ext.	Ext.
34	Coahuila Roo	HGR 17 CANCUN, Q ROO	Ing. Jaime Alonso Magallón Lara	Coordinador Biomédico	16418	531.924.0031.03.01	Ultraonógrafa avanzado.	3
		Av. Politécnico Nacional Entre Tapachy Kiné, M.I. 1.1 Región 509 C.P. 77533, Cancun, Bona Juárez, Quintana Roo		Coordinador Auxiliar de Operación	16418	531.924.0031.03.01	Ultraonógrafa avanzado.	1
		Av. Universidad S/N, C.P. 90000 Tuxtla de Chiapas, Chiapas		Administrativa	16418	531.924.0031.03.01	Ultraonógrafa avanzado.	2
		Trancala, Tlaxcala		Director Médico	16416	531.924.0031.03.01	Ultraonógrafa básico.	1
		UMAE HPIEDIATRIA		Coordinador Biomédico	16416	531.924.0031.03.01	Ultraonógrafa básico.	1
		OBLACINOC, JAL		Delegacional	16416	531.924.0031.03.01	Ultraonógrafa básico.	1
		HGSMF12 S LUIS R		Delegacional	16416	531.924.0031.03.01	Ultraonógrafa básico.	1
		COLORADO, SON		Delegacional	16416	531.924.0031.03.01	Ultraonógrafa básico.	1
		UMF16 MEXICALI, BC		Jefe de Servicios Administrativos	16416	531.924.0031.03.01	Ultraonógrafa básico.	1
		HGO15 CHIHUAHUA, CHIH		Coordinador Biomédico	16416	531.924.0031.03.01	Ultraonógrafa básico.	1
		HGZMF18 TORREON, COAH		Delegacional	16416	531.924.0031.03.01	Ultraonógrafa básico.	1
		HGZMF8 PARRAS DL		Coordinador Biomédico	16416	531.924.0031.03.01	Ultraonógrafa básico.	1
		FUENTE COAH		Coordinador Biomédico	16416	531.924.0031.03.01	Ultraonógrafa básico.	1
		HGZMF21 SAN PEDRO DL		Coordinador Biomédico	16416	531.924.0031.03.01	Ultraonógrafa básico.	1
		COL, COAH		Delegacional	16416	531.924.0031.03.01	Ultraonógrafa básico.	1
		HGZMF27 PALAU, COAH		Coordinador Biomédico	16416	531.924.0031.03.01	Ultraonógrafa básico.	1
		HGZ13 CIUDAD AGUINA, COAH		Delegacional	16416	531.924.0031.03.01	Ultraonógrafa básico.	1
		UMF88 RAMOS ARIZPE, COAH		Coordinador Biomédico	16416	531.924.0031.03.01	Ultraonógrafa básico.	1
		UMF70 SALTILLO, COAH		Delegacional	16416	531.924.0031.03.01	Ultraonógrafa básico.	1
		UMF19 ARBOLEDO, DF		Coordinador Biomédico	16416	531.924.0031.03.01	Ultraonógrafa básico.	1
		INORTE		Coordinador Biomédico	16416	531.924.0031.03.01	Ultraonógrafa básico.	1
		UMF44 LA ESCOBADERA, DF		Coordinador Biomédico	16416	531.924.0031.03.01	Ultraonógrafa básico.	1
		INORTE		Coordinador Biomédico	16416	531.924.0031.03.01	Ultraonógrafa básico.	1
		UMF46 EL SOBRIANO, DF SUR		Coordinador Biomédico	16416	531.924.0031.03.01	Ultraonógrafa básico.	1
		HGZMF4 GUADAJ, GRO		Coordinador Biomédico	16416	531.924.0031.03.01	Ultraonógrafa básico.	1
		HGZMF8 ZHUATANEJO, GRO		Coordinador Biomédico	16416	531.924.0031.03.01	Ultraonógrafa básico.	1
		HG11 ACAPULCO, GRO		Ingeniero Biomédico Delegacional	16416	531.924.0031.03.01	Ultraonógrafa básico.	1
		UMAE HGO 23 MONTERREY, NL		Coordinador de Ingeniería Biomédica	16416	531.924.0031.03.01	Ultraonógrafa básico.	1
		Hosp. Gineco Obstétrica N° 23, Nuevo León		Coordinador de Ingeniería Biomédica	16416	531.924.0031.03.01	Ultraonógrafa básico.	1
		Hosp. Gineco Obstétrica N° 3, G.M.N.La Raza		Jefe de la División de Ingeniería Biomédica	16416	531.924.0031.03.01	Ultraonógrafa básico.	1
		UMF824 AMECA, JAL		Ingeniero Biomédico	16416	531.924.0031.03.01	Ultraonógrafa básico.	1
		UMF78 SAN RAFAEL, GUAD,		Ingeniero Biomédico	16416	531.924.0031.03.01	Ultraonógrafa básico.	1
		JAL		Ingeniero Biomédico	16416	531.924.0031.03.01	Ultraonógrafa básico.	1
		UMF49 QUITAJUARC, GUAD,		Ingeniero Biomédico	16416	531.924.0031.03.01	Ultraonógrafa básico.	1
		JAL		Ingeniero Biomédico	16416	531.924.0031.03.01	Ultraonógrafa básico.	1
		UMF171 ZAPOPAN, JAL		Ingeniero Biomédico	16416	531.924.0031.03.01	Ultraonógrafa básico.	1
		LAGOS, JAL		Ingeniero Biomédico	16416	531.924.0031.03.01	Ultraonógrafa básico.	1
		UMF3 PONGITLAN, JAL		Ingeniero Biomédico	16416	531.924.0031.03.01	Ultraonógrafa básico.	1
		UMF171 ZAPOPAN, JAL		Ingeniero Biomédico	16416	531.924.0031.03.01	Ultraonógrafa básico.	1
		LAGOS, JAL		Ingeniero Biomédico	16416	531.924.0031.03.01	Ultraonógrafa básico.	1
		UMF3 OBLATOS, GUAD, JAL		Ingeniero Biomédico	16416	531.924.0031.03.01	Ultraonógrafa básico.	1
		HGZMF12 LAZARO CARDENAS, MICH		Coordinador de Ingeniería Biomédica Delegacional	16416	531.924.0031.03.01	Ultraonógrafa básico.	1
		HGZMF10 SANTAGO TACUJTLAN, NL		Coordinador Biomédico	16416	531.924.0031.03.01	Ultraonógrafa básico.	1
		HGZMF2 MONTERREY, NL		Ingeniero Biomédico	16416	531.924.0031.03.01	Ultraonógrafa básico.	1
		HGZ1 UMIA OAXACA, OAX		Ingeniero Biomédico	16416	531.924.0031.03.01	Ultraonógrafa básico.	1

ANEXOS

VISIÓN DE CONTRATOS

DIRECCIÓN DE ADMINISTRACIÓN
 UNIDAD DE ADQUISICIONES E INFRAESTRUCTURA
 COORDINACIÓN DE ADQUISICIÓN DE BIENES Y CONTRATACIÓN DE SERVICIOS
 COORDINACIÓN TÉCNICA DE ADQUISICIÓN DE BIENES DE INVERSIÓN Y ACTIVOS
 DIVISIÓN DE EQUIPO Y MOBILIARIO MÉDICO



MÉXICO
 GOBIERNO DE LA REPÚBLICA

ESTADO	UBICACIÓN	DESCRIPCIÓN DE BIENES	PROVEEDOR	FECHA DE ADQUISICIÓN	VALOR ESTIMADO	TIPO DE BIENES	ESPECIFICACIONES
35	Oaxaca	HG23 SAN JUAN B TUXTEPEC, OAX	Ing. Ramón Alberto Moncada Sarcobó	16416	531.924.0031.03.01	Ultrasonógrafo básico.	
35	Quintana Roo	UMF11 PLAYA DEL CARMEN, O ROO	Ing. Jaime Alfonso Magallán Lara	16416	531.924.0031.03.01	Ultrasonógrafo básico.	
35	San Luis Potosí	HG26 CIUDAD VALLES, SLP	Ing. Linda Lizeth Treño Escobedo	16416	531.924.0031.03.01	Ultrasonógrafo básico.	
35	Sonora	HGRI CD OMBREGON, SON	Ing. Vanía Gabriela Fontes Hernández	16416	531.924.0031.03.01	Ultrasonógrafo básico.	
35	Tlaxcala	HG2 1 TLAXCALA, TLAX	Lic. Jorge Alfonso Rodríguez Ramírez	16416	531.924.0031.03.01	Ultrasonógrafo básico.	
35	Tlaxcala	HG32 INF3 TLAXCALA, TLAX	Lic. Jorge Alfonso Rodríguez Ramírez	16416	531.924.0031.03.01	Ultrasonógrafo básico.	
35	Veracruz Norte	HG2MF38 CD CARDEL, VER NTE	Ing. Simón García Quintana	16416	531.924.0031.03.01	Ultrasonógrafo básico.	
35	Veracruz Sur	HG23 CORDOBA, VER SUR	Ing. Mario Rodrigo Muñoz Corbova	16416	531.924.0031.03.01	Ultrasonógrafo básico.	
35	Veracruz Sur	HG2MF35 COSAMALAMPÁN, VER SUR	Ing. Mario Rodrigo Muñoz Corbova	16416	531.924.0031.03.01	Ultrasonógrafo básico.	
35	Veracruz Sur	HG2MF32 MINATITLÁN, VER SUR	Ing. Mario Rodrigo Muñoz Corbova	16416	531.924.0031.03.01	Ultrasonógrafo básico.	
35	Veracruz Sur	HG2MF16 OMETEPEQUE, VER SUR	Ing. Mario Rodrigo Muñoz Corbova	16416	531.924.0031.03.01	Ultrasonógrafo básico.	
35	Veracruz Sur	HG2MF12 POTRERO, VER SUR	Ing. Mario Rodrigo Muñoz Corbova	16416	531.924.0031.03.01	Ultrasonógrafo básico.	
35	Yucatán	HG2MF5 TIZMIN, YUC	Ing. Ulises Tonatihu Amador Gómez	16416	531.924.0031.03.01	Ultrasonógrafo básico.	
35	Yucatán	HG2MF3 MOTUL, YUC	Ing. Ulises Tonatihu Amador Gómez	16416	531.924.0031.03.01	Ultrasonógrafo básico.	
35	Zacatecas	HG2 1 ZACATECAS, ZAC	Ing. Fernando Carlo Enriquez Ortiz	16416	531.924.0031.03.01	Ultrasonógrafo básico.	
35	Chihuahua	HG2MF23 HDALSOBELPARRAL CHIH	Ing. Miguel Martínez Cedena	16419	531.924.0031.03.01	Ultrasonógrafo básico.	
36	Colima	HG210 MANGANILLO, COL	Ing. Miguel Mier Sánchez	16419	531.924.0031.03.01	Ultrasonógrafo Gineco-Obstétrico 2° Nivel	
36	Colima	HG2MF4 TECOMÁN, COL	Ing. Miguel Mier Sánchez	16419	531.924.0031.03.01	Ultrasonógrafo Gineco-Obstétrico 2° Nivel	
36	Durango	HG246 GOMEZ PALMICO, DGO	Dr. Héctor Manuel González Simental	16419	531.924.0031.03.01	Ultrasonógrafo Gineco-Obstétrico 2° Nivel	
36	Durango	HG2MF1 DURANGO, DGO	Dr. Héctor Manuel González Simental	16419	531.924.0031.03.01	Ultrasonógrafo Gineco-Obstétrico 2° Nivel	
36	Hosp. Gineco Obstétrica N° 23, Nuevo León	UMAE HGO 23 MONTERREY, N	Ing. Alan Alfonso Montemayor Guazara	16419	531.924.0031.03.01	Ultrasonógrafo Gineco-Obstétrico 2° Nivel	
36	México Poniente	HG2184 EL MOLINITO, EDO MEX	Ing. Anuar Villarreal Wong	16419	531.924.0031.03.01	Ultrasonógrafo Gineco-Obstétrico 2° Nivel	
36	Michoacán	HGRI CHARO, MORELIA, MICH	Ing. Puy Dolores Kurt	16419	531.924.0031.03.01	Ultrasonógrafo Gineco-Obstétrico 2° Nivel	
36	Oaxaca	HG23 SAN JUAN B TUXTEPEC, OAX	Ing. Ramón Alberto Moncada Sarcobó	16419	531.924.0031.03.01	Ultrasonógrafo Gineco-Obstétrico 2° Nivel	
36	Sonora	HGP HERMOBILLO, SON	Ing. Vanía Gabriela Fontes Hernández	16424	531.924.0031.03.01	Ultrasonógrafo gineco-obstétrico tercer nivel.	
37	Chiapas	HG22 Tuxtla Gutierrez, Chiapas	Ing. Guillermo Alberto Arredondo Arzate	16424	531.924.0031.03.01	Ultrasonógrafo gineco-obstétrico tercer nivel.	
37	Hosp. Gineco Obstétrica N° 4, Distrito Federal	UMAE HGO 4 SAN ANSEL, DF	Ing. Gustavo Perales Arroyo	16424	531.924.0031.03.01	Ultrasonógrafo gineco-obstétrico tercer nivel.	
37	México Oriente	HG238 COMCALCO, EDO MEX OTE	Ing. Javier Rodríguez Osorio	16424	531.924.0031.03.01	Ultrasonógrafo gineco-obstétrico tercer nivel.	
37	Quintana Roo	HG27 CANCUN, O ROO	Ing. Jaime Alfonso Magallán Lara	16424	531.924.0031.03.01	Ultrasonógrafo gineco-obstétrico tercer nivel.	
38	Distrito Federal Sur	HG22A FOD DEL PASO Y 1, DF SUR	Ing. Gustavo Adolfo Martínez Chávez	16813	531.053.0395.05.01	Unidad de Atención de alta especialidad	



**DIRECCIÓN DE ADMINISTRACIÓN
UNIDAD DE ADQUISICIONES E INFRAESTRUCTURA
COORDINACIÓN DE ADQUISICIÓN DE BIENES Y CONTRATACIÓN DE SERVICIOS
COORDINACIÓN TÉCNICA DE ADQUISICIÓN DE BIENES DE INVERSIÓN Y ACTIVOS
DIVISIÓN DE EQUIPO Y MOBILIARIO MÉDICO**



MÉXICO
ESTADOS UNIDOS MEXICANOS

COMUNIDAD DE LA REPÚBLICA

**ANEXO No. 1.4
GUÍA DE DISTRIBUCIÓN Y ADMINISTRADORES DE CONTRATO**

Estado	Comisión	Unidad de Adquisiciones e Infraestructura	Unidad de Adquisición de Bienes y Contratación de Servicios	Unidad de Adquisición de Bienes de Inversión y Activos	Unidad de Equipo y Mobiliario Médico	Administrador	Correo Electrónico	Código de Cuenta de Cargo	Unidad de Adquisición de Bienes de Inversión y Activos	Unidad de Equipo y Mobiliario Médico
Distrito Federal	HGZ30 IZACALCO, DF SUR	Plutarco Elías Calles No. 473 Emilio Carranza Col. Sierra Norte C.P. 06500, Del. Iztacalco, Distrito Federal	Ante C.P. 06500, Del. Iztacalco, Distrito Federal	Lomas del Estero Entre Sebastián Camacho y Calle Nicolás de León C.P. 91000, Xalapa-Enríquez, Xalapa, Veracruz	Veracruz Norte	Ing. Gustavo Adolfo Martínez Chávez	gustavo.martinez@imss.gob.mx	16313	Ingeniero Biomédico Delegacional D.F. Sur	Unidad de Anestesia de alta especialidad
Veracruz	HGZ11 XALAPA, VERINTE	Veracruz Norte	Veracruz Norte	Veracruz Norte	Veracruz Norte	Ing. Simón García Quintero	simon.garcia@imss.gob.mx	16313	Ingeniero Biomédico E2	Unidad de Anestesia de alta especialidad
Baja California	UMF36-UMIA TLAJUANA, BC	Baja California	Baja California	Baja California	Baja California	Ing. Héctor Barrero Verdugo	hector.barrero@imss.gob.mx	17409	Coordinador Biomédico Delegacional	Unidad de anestesia intermedia.
Distrito Federal	HGZ UMAA48 SAN PEDRO XALAPA DF N	Distrito Federal	Distrito Federal	Distrito Federal	Distrito Federal	Dr. Roberto Manuel Linares Zamora	roberto.linares@imss.gob.mx	17409	Coordinador Biomédico	Unidad de anestesia intermedia.
Chiapas	HGZM4-IGUALA, GRO	Chiapas	Chiapas	Chiapas	Chiapas	Ing. César Alejandro Rangil Rodríguez	cesar.rangil@imss.gob.mx	17409	Coordinador de Ingeniería Biomédica	Unidad de anestesia intermedia.
Chiapas	HGZM19 CD ALTAMIRANO, GRO	Chiapas	Chiapas	Chiapas	Chiapas	Ing. César Alejandro Rangil Rodríguez	cesar.rangil@imss.gob.mx	17409	Coordinador de Ingeniería Biomédica	Unidad de anestesia intermedia.
Chiapas	UMAE HEZ CANI CD OBTREGON, SON	Chiapas	Chiapas	Chiapas	Chiapas	Ing. Pedro Jesús Villavicencio Cruz	pedro.villavicencio@imss.gob.mx	17409	Jefe de la División de Ingeniería Biomédica	Unidad de anestesia intermedia.
Chiapas	UMAE HGO 3 CAN LA PAZA N° 3, CAN LA PAZA	Chiapas	Chiapas	Chiapas	Chiapas	Ing. Juan Gabriel Osorio Parilla	juan.osorio@imss.gob.mx	17409	Jefe de la División de Ingeniería Biomédica	Unidad de anestesia intermedia.
Chiapas	UMAE HTD 21 MONTERREY, NL	Chiapas	Chiapas	Chiapas	Chiapas	Ing. Bertha Alicia Arroyo Castañeda	bertha.arroyo@imss.gob.mx	17409	Jefe de la División de Ingeniería Biomédica	Unidad de anestesia intermedia.
Chiapas	UMAE HTD LOMAS VERDES, ENEMATE	Chiapas	Chiapas	Chiapas	Chiapas	Ing. Oscar Antonio Rivera Salazar	oscar.rivera@imss.gob.mx	17409	Director Administrativo de la UMAE	Unidad de anestesia intermedia.
Chiapas	HGZM4 ZAMORA, MICH	Chiapas	Chiapas	Chiapas	Chiapas	Lt. Enrique Albarán Vázquez	enrique.albaran@imss.gob.mx	17409	Coordinador de Ingeniería Biomédica Delegacional	Unidad de anestesia intermedia.
Chiapas	HGZ 83 MORELIA, MICHOACÁN	Chiapas	Chiapas	Chiapas	Chiapas	Ing. Ray Bojorges Kuri	ray.bojorges@imss.gob.mx	17409	Coordinador de Ingeniería Biomédica Delegacional	Unidad de anestesia intermedia.
Chiapas	HGZM17 LOS REYES, MICH	Chiapas	Chiapas	Chiapas	Chiapas	Ing. Ray Bojorges Kuri	ray.bojorges@imss.gob.mx	17409	Coordinador de Ingeniería Biomédica Delegacional	Unidad de anestesia intermedia.
Chiapas	HGR1 CULIACAN, SIN	Chiapas	Chiapas	Chiapas	Chiapas	Ing. Oscar Antonio Rivera Salazar	oscar.rivera@imss.gob.mx	17409	Ingeniero Biomédico	Unidad de anestesia intermedia.
Sonora	HGP HERMOSSILLO, SON	Sonora	Sonora	Sonora	Sonora	Ing. Yanira Gabriela Fuentes Hernández	yanira.fuentes@imss.gob.mx	17409	Coordinadora Biomédica Delegacional	Unidad de anestesia intermedia.
Tamaulipas	HGZ15 CUNAM CD REYNOSA, TAMPS	Tamaulipas	Tamaulipas	Tamaulipas	Tamaulipas	M.C. Héctor Antonio Gutiérrez Cárdenas	hector.gutierrez@imss.gob.mx	17409	Coordinador de Ingeniería Biomédica	Unidad de anestesia intermedia.
Veracruz Norte	HGZ11 XALAPA, VER NTE	Veracruz Norte	Veracruz Norte	Veracruz Norte	Veracruz Norte	Ing. Simón García Quintero	simon.garcia@imss.gob.mx	17409	Ingeniero Biomédico E2	Unidad de anestesia intermedia.
Veracruz Norte	HGZM24 POZA RICA, VER NTE	Veracruz Norte	Veracruz Norte	Veracruz Norte	Veracruz Norte	Ing. Simón García Quintero	simon.garcia@imss.gob.mx	17409	Ingeniero Biomédico E2	Unidad de anestesia intermedia.
Veracruz Norte	UMF15 UMIA TEJERIA, VER NTE	Veracruz Norte	Veracruz Norte	Veracruz Norte	Veracruz Norte	Ing. Simón García Quintero	simon.garcia@imss.gob.mx	17409	Ingeniero Biomédico E2	Unidad de anestesia intermedia.
Yucatán	HGR12 MERIDA, YUC	Yucatán	Yucatán	Yucatán	Yucatán	Ing. Ulises Torralba Amado Gómez	ulises.amado@imss.gob.mx	17409	Coordinador Biomédico Delegacional	Unidad de anestesia intermedia.
Yucatán	HGR 1 MERIDA, YUC	Yucatán	Yucatán	Yucatán	Yucatán	Ing. Ulises Torralba Amado Gómez	ulises.amado@imss.gob.mx	17409	Coordinador Biomédico Delegacional	Unidad de anestesia intermedia.
Zacatecas	HGZ 1 ZACATECAS, ZAC	Zacatecas	Zacatecas	Zacatecas	Zacatecas	Ing. Fernando Carlo Emriquez Ortiz	fernando.emriquez@imss.gob.mx	11795	Coordinador Biomédico Delegacional	Unidad de electrocirugía de uso general.
Zacatecas	HGZ1 AGUASCALIENTES, AGS	Zacatecas	Zacatecas	Zacatecas	Zacatecas	Ing. Laura Martínez Yañez	laura.martinez@imss.gob.mx	11795	Ingeniero Biomédico Delegacional	Unidad de electrocirugía de uso general.
Zacatecas	HGZ2 AGUASCALIENTES, AGS	Zacatecas	Zacatecas	Zacatecas	Zacatecas	Ing. Laura Martínez Yañez	laura.martinez@imss.gob.mx	11795	Ingeniero Biomédico Delegacional	Unidad de electrocirugía de uso general.
Baja California Sur	HGZM2 CD CONSTITUCION, BCS	Baja California Sur	Baja California Sur	Baja California Sur	Baja California Sur	Ing. Erick Elí Ramón Logan Huerta	erick.logan@imss.gob.mx	11795	Coordinador Biomédico Delegacional	Unidad de electrocirugía de uso general.
Chihuahua	HGR1 CHIHUAHUA, CHH	Chihuahua	Chihuahua	Chihuahua	Chihuahua	Ing. Miguel Martínez Cedena	miguel.martinez@imss.gob.mx	11795	Jefe de Servicios Administrativos	Unidad de electrocirugía de uso general.
Durango	HGZM1 DURANGO, DGO	Durango	Durango	Durango	Durango	Dr. Héctor Manuel González Simón	hector.gonzalez@imss.gob.mx	11795	Coordinador Auxiliar de Atención Médica de Segundo Nivel Delegacional	Unidad de electrocirugía de uso general.
Guarajuato	HGZM3 SALAMANCA, GTO	Guarajuato	Guarajuato	Guarajuato	Guarajuato	Ing. Mónica Leticia Pacheco Ríos	monica.pacheco@imss.gob.mx	11795	Coordinador Biomédico Delegacional	Unidad de electrocirugía de uso general.
Guarajuato	HGZ10 GUANAJUATO, GTO	Guarajuato	Guarajuato	Guarajuato	Guarajuato	Ing. Mónica Leticia Pacheco Ríos	monica.pacheco@imss.gob.mx	11795	Coordinador Biomédico Delegacional	Unidad de electrocirugía de uso general.
Hidalgo	UMAE H CARDIOLOGIA SA, HIDALGO	Hidalgo	Hidalgo	Hidalgo	Hidalgo	Lt. Esteban Rangil García	esteban.rangil@imss.gob.mx	11795	Director Administrativo de la UMAE	Unidad de electrocirugía de uso general.

ANEXOS



**DIRECCIÓN DE ADMINISTRACIÓN
 UNIDAD DE ADQUISICIONES E INFRAESTRUCTURA
 COORDINACIÓN DE ADQUISICIÓN DE BIENES Y CONTRATACIÓN DE SERVICIOS
 COORDINACIÓN TÉCNICA DE ADQUISICIÓN DE BIENES DE INVERSIÓN Y ACTIVOS
 DIVISIÓN DE EQUIPO Y MOBILIARIO MÉDICO**



MÉXICO
GOBIERNO DE LA REPÚBLICA

40	Hosp. Especialidades N° 14, Veracruz	UMAE HET4 CHARVER	Av. Oceanografía, Esp. Cervantes y Piedad SN Col. Permanente Hogar C.P. 91810, Veracruz, Veracruz, Veracruz	Ing. Cinthya Zúrate Pilego	Jefe de la División de Ingeniería Biomédica	cynthya.zarate@imss.gob.mx	11795	531.328.0181.02.01	Unidad de electrocardiografía de uso general.	4
40	Hosp. Especialidades N° 2, Soledad	UMAE HEZ QAN OD OBREGON, SON.	Carretera de La Uruapan Calle Proyección Hidalgo y Huesguay SN Col. C.P. 85180, Chagüa Obregon, Chiama, Sonora	Ing. Pedro Jesús Villarreal Cruz	Jefe de la División de Ingeniería Biomédica	pedro.villarreal@imss.gob.mx	11795	531.328.0181.02.01	Unidad de electrocardiografía de uso general.	8
40	Hosp. Especialidades N° 71, Coahuila	UMAE HET1 TORREON, COAH	Blvd. Revolución #2880 OTE. Col. Torreon Jardín C.P. 27200, Torreon, Coahuila	Dr. Rafael Ortega González	Jefe de la División de Cirugía	rfael.ortega@imss.gob.mx	11795	531.328.0181.02.01	Unidad de electrocardiografía de uso general.	5
40	México Oriente	UMAA 198 COMCALCO, EDO MEX OTE	Av. Juana María Pavón SN, Unidad Habitacional San Rafael, C.P. 55719 San Francisco Coahuila, Coahuila de Zaragoza, Edo. de México	Ing. Javier Rodríguez Cuernita	Ingeniero Biomédico Delegacional	javier.rodriguez@imss.gob.mx	11795	531.328.0181.02.01	Unidad de electrocardiografía de uso general.	2
40	Michoacán	HGZ8 URLUPAN, MICH	Saracatzen Bomas Juárez, Est. Com. Fco. Villa SN Col. Linda Vista, Carretera Federal Uruapan-Los Reyes, C.P. 60050, Uruapan, Michoacán de Oaxaco	Ing. Ray Bojorges Kuri	Coordinador de Ingeniería Biomédica Delegacional	ray.bojorges@imss.gob.mx	11795	531.328.0181.02.01	Unidad de electrocardiografía de uso general.	1
40	Michoacán	HGZMF4 ZAMORA, MICH	Av. Mariano y Paseo de Los Ahuehues SN, C.P. 59800, Zamora de Hidalgo, Zamora, Michoacán de Oaxaco	Ing. Ray Bojorges Kuri	Coordinador de Ingeniería Biomédica Delegacional	ray.bojorges@imss.gob.mx	11795	531.328.0181.02.01	Unidad de electrocardiografía de uso general.	1
40	Michoacán	HGZMF2 ZACAPU, MICH	Av. Camelia SN, Esquina Saramon Flores C.P. 59070, Morelia, Morelia, Michoacán de Oaxaco	Ing. Ray Bojorges Kuri	Coordinador de Ingeniería Biomédica Delegacional	ray.bojorges@imss.gob.mx	11795	531.328.0181.02.01	Unidad de electrocardiografía de uso general.	2
40	Michoacán	HGZMF2 ZACAPU, MICH	Calle Salvador Allende 100 Col Centro C.P. 59800, Zamora, Michoacán de Oaxaco	Ing. Ray Bojorges Kuri	Coordinador de Ingeniería Biomédica Delegacional	ray.bojorges@imss.gob.mx	11795	531.328.0181.02.01	Unidad de electrocardiografía de uso general.	1
40	Michoacán	HGZ7 LA PIEDRA, MICH	Calle García 83 Col. Las Ahuehues C.P. 58577, La Piedad de Calandrias, La Piedad, Michoacán de Oaxaco	Ing. Ray Bojorges Kuri	Coordinador de Ingeniería Biomédica Delegacional	ray.bojorges@imss.gob.mx	11795	531.328.0181.02.01	Unidad de electrocardiografía de uso general.	1
40	Nayarit	HGZ1 TEPIC, NAY	Av. Insurgentes No. 727 Vías de San Ángel	Ing. Oliver Gerardo Róz	Ingeniero Biomédico Delegacional	oliver.roz@imss.gob.mx	11795	531.328.0181.02.01	Unidad de electrocardiografía de uso general.	1
40	Nayarit	HGZMF10 SANITABO JUQUILA, NAY	Nociles Echeverría an Col. Cuartilero	Ing. Oliver Gerardo Róz	Ingeniero Biomédico Delegacional	oliver.roz@imss.gob.mx	11795	531.328.0181.02.01	Unidad de electrocardiografía de uso general.	1
40	Puebla	HGZ23 TETZUTLAN, PUE	Av. Juárez No. 14 Col. Centro C.P. 73600, Teztlitlán, Tlaxiaco, Puebla	Ing. Alberto Agustín Camella Villalobos	Ingeniero Biomédico Delegacional	alberto.camella@imss.gob.mx	11795	531.328.0181.02.01	Unidad de electrocardiografía de uso general.	1
40	Puebla	HGZ15 TEHUACAN, PUE	Paseo de Las Américas SN y Av. Garcíaespejo Col. San Nicolás Teztlitlán, C.P. 75200, Tehuacan, Tehuacan, Puebla	Ing. Alberto Agustín Camella Villalobos	Ingeniero Biomédico Delegacional	alberto.camella@imss.gob.mx	11795	531.328.0181.02.01	Unidad de electrocardiografía de uso general.	1
40	Puebla	HGZ8 UMAA 1, PUEBLA, PUE	10 Puente No. 2721 Col. Amor C.P. 72050, Heroica Puebla de Zaragoza, Puebla	Ing. Alberto Agustín Camella Villalobos	Ingeniero Biomédico Delegacional	alberto.camella@imss.gob.mx	11795	531.328.0181.02.01	Unidad de electrocardiografía de uso general.	4
40	Puebla	HGZ5210 NUEVO NEGAYA, PUE	Av. 1o. de Mayo Esquina Pico Suárez C.P. 73200, Nuevo Negaya, Puebla	Ing. Alberto Agustín Camella Villalobos	Ingeniero Biomédico Delegacional	alberto.camella@imss.gob.mx	11795	531.328.0181.02.01	Unidad de electrocardiografía de uso general.	10
40	Querétaro	HGR1 QUERETARO, QRO	Av. 5 de Febrero y Calzada Zaragoza Col. Centro C.P. 73000, Querétaro, Querétaro, Querétaro	Ing. Juan Arturo Saenz López	Coordinador Delegacional de Biomédica	juan.saenz@imss.gob.mx	11795	531.328.0181.02.01	Unidad de electrocardiografía de uso general.	1
40	Querétaro	UMAA ISANTIBAGO, QUERETARO, QRO	73000, Querétaro, Querétaro, Querétaro	Ing. Juan Arturo Saenz López	Coordinador Delegacional de Biomédica	juan.saenz@imss.gob.mx	11795	531.328.0181.02.01	Unidad de electrocardiografía de uso general.	4
40	Quintana Roo	HGZMF1 CHETUMAL, Q ROO	Bicma, C.P. 76004, Santiago de Quetzalteno, Quetzalteno, Guatemala	Ing. Juan Arturo Saenz López	Coordinador Delegacional de Biomédica	juan.saenz@imss.gob.mx	11795	531.328.0181.02.01	Unidad de electrocardiografía de uso general.	2
40	San Luis Potosí	HGZMF1 SAN LUIS POTOSI, SLP	Av. Aviación López Méndez Esquina Nipotes Col. Campestre C.P. 77020, Chetumal, Otilón P. Blanco, Quetzalteno Pico Centro C.P. 78200, San Luis Potosí, San Luis Potosí, San Luis Potosí	Ing. Jaime Alfonso Magalán Lara	Coordinador Biomédico	jaime.magalan@imss.gob.mx	11795	531.328.0181.02.01	Unidad de electrocardiografía de uso general.	1
40	Shoiba	HGZMF6 MAZTLAN, SIN	Av. Nicolás Zapata 283 Pedro Moreno y Tomasa Estrada Col. Centro C.P. 78200, San Luis Potosí, San Luis Potosí, San Luis Potosí	Ing. Linda Lizabeth Truado Escobedo	Coordinadora Delegacional de Ingeniería Biomédica	linda.linda@imss.gob.mx	11795	531.328.0181.02.01	Unidad de electrocardiografía de uso general.	10
40	Tamaulipas	HGR9 CIDADAD IADERO, TAMPS	Av. Eduardo Huamán y Calle Amistad Col. Acuña López Méndez C.P. 82150, Matamoros, Matamoros, Tamaulipas	Ing. Oscar Antonio Rivera Salazar Cárdenas	Ingeniero Biomédico	oscar.rivera@imss.gob.mx	11795	531.328.0181.02.01	Unidad de electrocardiografía de uso general.	1
40	Tlaxcala	HGZ2 MF9 TLAXCALA, TLAX	Blvd. Aviación López Méndez y Av. Zapotala Col. Las Conchitas C.P. 89400, Ciudad Hidalgo, Ciudad Hidalgo, Tamaulipas	Ing. Héctor Antonio Gutiérrez Cárdenas	Coordinador de Ingeniería Biomédica	hector.gutierrez@imss.gob.mx	11795	531.328.0181.02.01	Unidad de electrocardiografía de uso general.	4
40	Veracruz Norte	HGZ2F8 MARTINEZDELA TORRE, VN	Guillermo Valle No. 115, Col. Centro, C.P. 90000 Tlaxcala de Xicohtliatl, Tlaxcala, Tlaxcala	Ing. Simón García Quintana	Coordinador Auxiliar de Operación Administrativa	simon.garcia@imss.gob.mx	11795	531.328.0181.02.01	Unidad de electrocardiografía de uso general.	1
40	Veracruz Sur	HGR1 ORIZABA, VER SUR	Av. Sociedad No. 817, Col. Salsada C.P. 81610, Martínez de la Torre, Martínez de la Torre, Veracruz de Ignacio de la Llave	Ing. Simón García Quintana	Ingeniero Biomédico E2	simon.garcia@imss.gob.mx	11795	531.328.0181.02.01	Unidad de electrocardiografía de uso general.	1
40	Yucatán	HGR12 MÉRIDA, YUC	Orizaba 8 y sur 41 col centro ep. 94800, Orizaba, Ver.	Ing. Mario Rodríguez Muñoz Chobina	Ingeniero Biomédico	mario.muñoz@imss.gob.mx	11795	531.328.0181.02.01	Unidad de electrocardiografía de uso general.	5
40	Yucatán	HGR1 MÉRIDA, YUC	Av. Colón Con Tizac Col. García Genaes C.P. 87070, Mérida, Mérida, Yucatán	Ing. Ulises Tonantih Amato Gómez	Coordinador Biomédico	ulises.amato@imss.gob.mx	11795	531.328.0181.02.01	Unidad de electrocardiografía de uso general.	1
41	Guerrero	HGR1 ACAPULCO, GRO	Calle 41 No. 439 1/34 En Terminal El Fénix, Col. Industrial C.P. 87150, Mérida, Mérida, Yucatán	Ing. Ulises Tonantih Amato Gómez	Coordinador Biomédico	ulises.amato@imss.gob.mx	11795	531.328.0181.02.01	Unidad de electrocardiografía de uso general.	2
41	Hosp. Especialidades, Puebla	UMAA HESP CNRMAC PUEBLA, PUE	Av. Ruz Cortines SN, Invernal Las Palmas Cof. Francisco Villa C.P. 39510, Acapulco, Guerrero	Ing. Cesar Alejandro Rangel Rodríguez	Coordinador de Ingeniería Biomédica	cesar.rangel@imss.gob.mx	12069	531.661.0079.01.01	Unidad de electrocardiografía de uso general.	1
41	San Luis Potosí	HGZ90 UMAA SAN LUIS POTOSI, SLP	Calle 2 Norte No. 2004 y 20 Ovejería, Col. Centro C.P. 72000, Heroica Puebla de Zaragoza, Puebla, Puebla	Ing. Hans Ulrich Lau Cruz	Ingeniero Biomédico	hans.lau@imss.gob.mx	12069	531.661.0079.01.01	Unidad de electrocardiografía de uso general.	1
41			Av.1 Insurgentes 205 Col. Platanos de San Vicente It. Sec. C.P. 76397 San Luis Potosí, San Luis Potosí, San Luis Potosí	Ing. Linda Lizabeth Truado Escobedo	Coordinadora Delegacional de Ingeniería Biomédica	linda.linda@imss.gob.mx	12069	531.661.0079.01.01	Unidad de electrocardiografía de uso general.	1

DIRECCIÓN DE ADMINISTRACIÓN
UNIDAD DE ADQUISICIONES E INFRAESTRUCTURA
COORDINACIÓN DE ADQUISICIÓN DE BIENES Y CONTRATACIÓN DE SERVICIOS
COORDINACIÓN TÉCNICA DE ADQUISICIÓN DE BIENES DE INVERSIÓN Y ACTIVOS
DIVSIÓN DE EQUIPO Y MOBILIARIO MÉDICO



ANEXO No. 1.4

GUIA DE DISTRIBUCIÓN Y ADMINISTRADORES DE CONTRATO

Table with columns: Unidad, Nombre, Domicilio, Cargo, Nombre, Cargo, Correo, Teléfono, Fecha, Unidad. Lists administrative data for various units across different states.

**DIRECCIÓN DE ADMINISTRACIÓN
UNIDAD DE ADQUISICIONES E INFRAESTRUCTURA
COORDINACIÓN DE ADQUISICIÓN DE BIENES Y CONTRATACIÓN DE SERVICIOS
COORDINACIÓN TÉCNICA DE ADQUISICIÓN DE BIENES DE INVERSIÓN Y ACTIVOS
DIVISIÓN DE EQUIPO Y MOBILIARIO MÉDICO**



Clave	Estado	Nombre del Proveedor	Dirección	Nombre del Proveedor	Categoría	Valor	Fecha de Emisión	Fecha de Vigencia	Estado	Observaciones
43	Baja California	HGZM19 TECATE, BC	Av. Pomas 687 y Av. Juárez No. 100, Col. Zona Norte C.P. 21400, Tecate, Baja California Norte	Ing. Héctor Baro Venubugo	Coordinador Biomédico Delegacional	12193	531.941.0972.03.01	12193	Verificador adulto-pedifónico	
43	Baja California	HGPM31 MEXICALI, BC	Calle G. y Av. Laro al Col. Nueva C.P. 21100, Mexicali, Baja California Norte	Ing. Héctor Baro Venubugo	Coordinador Biomédico Delegacional	12193	531.941.0972.03.01	12193	Verificador adulto-pedifónico	
43	Chiapas	HGZ2 Tuxtla Gutierrez, BC	Calle 11A, Oriente Nueva Col. Tuxtla Gutiérrez Centro C.P. 29000, Tuxtla Gutiérrez, Chiapas	Ing. Guillermo Alberto Avandado Arzate	Ingeniero Biomédico Delegacional	12193	531.941.0972.03.01	12193	Verificador adulto-pedifónico	
43	Chiapas	HGZM1 Tapachula	Calle 6 de Octubre, Hóndolo Siete y Zetacola S/N Col. La Raza C.P. 29380, Tapachula, Chiapas	Ing. Guillermo Alberto Avandado Arzate	Ingeniero Biomédico Delegacional	12193	531.941.0972.03.01	12193	Verificador adulto-pedifónico	
43	Chihuahua	HGZ6 Ciudad Juárez, CHIH	Calle Juarez Aragón Romo # 450 Norte Zona PRONAF	Ing. Miguel Martínez Cadena	Jefe de Servicios Administrativos	12193	531.941.0972.03.01	12193	Verificador adulto-pedifónico	
43	Hidalgo	HGZM6 Tepic del Rto. HGO	Av. Melchor Ocampo No. 32 Col. Centro C.P. 42500, Tepic del Rto. de Ocampo, Hidalgo	Ing. Edgar Aurón Hernández Torres	Coordinador Biomédico Delegacional	12193	531.941.0972.03.01	12193	Verificador adulto-pedifónico	
43	Jalisco	UMA6 HE CARLA RAZA C/MN Siglo XXI	Siete y Zetacola S/N Col. La Raza C.P. 42380, Deleg. Apatzingán, Distrito Federal	Ing. Jorge Rodríguez Chávez	Jefe de División de Ingeniería Biomédica	12193	531.941.0972.03.01	12193	Verificador adulto-pedifónico	
43	Jalisco	UMA6 HESPECIALIDADES C/MN Siglo XXI	Av. Cuauhtémoc No. 330 Entre Dr. Márquez y Ejer 3 Sur Col. Doctores C.P. 06720, Deleg. Cuauhtémoc, Distrito Federal	Ing. David Neiva Rodríguez	Jefe de División de Ingeniería Biomédica	12193	531.941.0972.03.01	12193	Verificador adulto-pedifónico	
43	Jalisco	UMA6 HE14 CIMMER	Av. Cuauhtémoc, Esq. Cervantes y Patricia S/N Col. Fomento Hogar C.P. 91610, Venustiano Carranza, Veracruz	Ing. Christopher Zárate Priego	Jefe de la División de Ingeniería Biomédica	12193	531.941.0972.03.01	12193	Verificador adulto-pedifónico	
43	Jalisco	UMA6 HESP. ORLATO S. CIVIL	Buena Vista, Jalisco	Ing. Alvaro Verduzco Correa	Jefe de la División de Ingeniería Biomédica	12193	531.941.0972.03.01	12193	Verificador adulto-pedifónico	
43	Jalisco	UMA6 HG CARLA RAZA	Col. Vallejo y Jacarandas Col. La Raza C.P. 02380, Deleg. Apatzingán, Distrito Federal	Ing. José Luis Flores Bolaños	Jefe de la División Biomédica	12193	531.941.0972.03.01	12193	Verificador adulto-pedifónico	
43	Jalisco	UMA6 H PEDIATRIA C/MN Siglo XXI	Av. Cuauhtémoc No. 330 Entre Dr. Márquez y Ejer 3 Sur Col. Doctores C.P. 06720, Deleg. Cuauhtémoc, Distrito Federal	Ing. José Rogelio Vargas Guerrero	Jefe del Departamento de Conservación y Servicios Generales Biomédica	12193	531.941.0972.03.01	12193	Verificador adulto-pedifónico	
43	Jalisco	UMA6 HT MAGDALENA D LAS SALINAS	Colabor 15 S/N Esq. Av. L.P.R. Col. Magdalena de Las Salinas C.P. 07760, Deleg. Gustavo A. Madero, Distrito Federal	Ing. Adrián Méndez Román	Jefe de la División de Ingeniería Biomédica	12193	531.941.0972.03.01	12193	Verificador adulto-pedifónico	
43	Michoacán	HG28 URUJAPAN, MICH	Calle Benito Juárez Esq. Con Fco. Villa S/N Col. Uruja	Ing. Roy Bojorges Kuri	Coordinador de Ingeniería Biomédica Delegacional	12193	531.941.0972.03.01	12193	Verificador adulto-pedifónico	
43	Michoacán	HG11 CHARO, MORELIA, MICH	Vista, Carretera Federal Uruapan-Los Reyes, C.P. 60050, Uruapan, Michoacán, México	Ing. Roy Bojorges Kuri	Coordinador de Ingeniería Biomédica Delegacional	12193	531.941.0972.03.01	12193	Verificador adulto-pedifónico	
43	Nayarit	HG21 TEPEC, NAY	Av. Insurgentes No. 727 Viles de San Angel	Ing. Roy Bojorges Kuri	Coordinador de Ingeniería Biomédica Delegacional	12193	531.941.0972.03.01	12193	Verificador adulto-pedifónico	
43	Nuevo León	HGSM12 LINARES, NL	Emilio Carranza y Niños Héroses S/N, C.P. 67000, Linares, Nuevo León	Ing. Oliver Gerardo Ruiz Miramontes	Coordinador Biomédico Delegacional	12193	531.941.0972.03.01	12193	Verificador adulto-pedifónico	
43	Puebla	HG223 TEZUJALAN, PUE	Av. Juárez No. 14 Col. Centro C.P. 73800, Tezcuajalán, Puebla	Ing. Alberto Agustín Canale Velázquez	Coordinador Biomédico Delegacional	12193	531.941.0972.03.01	12193	Verificador adulto-pedifónico	
43	Puebla	HG215 TERRUJAN, PUE	Av. México esquina Pasaje de los Insurgentes Col. Los Paraisos C.P. 73720, León, Guanajuato	Ing. Alberto Agustín Canale Velázquez	Coordinador Biomédico Delegacional	12193	531.941.0972.03.01	12193	Verificador adulto-pedifónico	
43	Veracruz Norte	HG211 XALAPA, VER INTE	Carretera Federal Xalapa-San Andrés Cholula y Calle Nicolás Bravo, Col. Centro C.P. 91000, Xalapa-Enríquez, Veracruz	Ing. Simón García Quintana	Ingeniero Biomédico Delegacional	12193	531.941.0972.03.01	12193	Verificador adulto-pedifónico	
43	Yucatán	HG12 MERIDA, YUC	Av. Collin Com Inter. Col. García Ginerés C.P. 97070, Mérida, Yucatán	Ing. Ulises Tomatlán Amado Gómez Velázquez	Coordinador Biomédico Delegacional	12193	531.941.0972.03.01	12193	Verificador adulto-pedifónico	
43	Yucatán	HG12 MERIDA, YUC	Calle 41 No. 439 X 34, Esq. Tenientes El Fenix, Col. Industrial C.P. 97150, Mérida, Yucatán	Ing. Ulises Tomatlán Amado Gómez Velázquez	Coordinador Biomédico Delegacional	12193	531.941.0972.03.01	12193	Verificador adulto-pedifónico	
44	Baja California	HG0M7 Tijuana, BC	Carretera Federal Tijuana-Cuernavaca y Calle 2014, Blvd. Salinas y Fco. Sarabia # 602 Col. Aviación C.P. 22014, Tijuana, Baja California Norte	Ing. Héctor Baro Venubugo	Coordinador Biomédico Delegacional	16414	531.941.0972.03.01	16414	Verificador adulto-pedifónico neonatal	
44	Campeche	HG2M1 CAMPECHE, CAMP	Av. López Mateos por Tallamenes y Quimanes Roo Col. San Francisco de Campeche Centro C.P. 24000, Campeche, Campeche	Ing. Héctor Baro Venubugo	Coordinador Biomédico Delegacional	16414	531.941.0972.03.01	16414	Verificador adulto-pedifónico neonatal	
44	Chihuahua	HG2M11 CIUDAD DELICIAS, CHIH	Av. Rm. Comcho, Sector Ponderales en Col. Cd. Delicias Centro, CP 35000	Ing. Juan Alberto Basco Padilla	Ingeniero Biomédico Delegacional	16414	531.941.0972.03.01	16414	Verificador adulto-pedifónico neonatal	
44	Chihuahua	HG2M11 CAMPECHE, CAMP	Durango y Román Reyes Fco. Torres del Sur	Ing. Miguel Martínez Cadena	Jefe de Servicios Administrativos	16414	531.941.0972.03.01	16414	Verificador adulto-pedifónico neonatal	
44	Chihuahua	HG11 CHIHUAHA, CHIH	Av. Universidad y García Conde	Ing. Miguel Martínez Cadena	Jefe de Servicios Administrativos	16414	531.941.0972.03.01	16414	Verificador adulto-pedifónico neonatal	
44	Coahuila	HG21 SALTILLO, COAH	Ciudad Antonio Neme y Luis Gutiérrez Col. Zona Centro C.P. 25000, Saltillo, Coahuila	Ing. Miguel Martínez Cadena	Jefe de Servicios Administrativos	16414	531.941.0972.03.01	16414	Verificador adulto-pedifónico neonatal	



**DIRECCIÓN DE ADMINISTRACIÓN
UNIDAD DE ADQUISICIONES E INFRAESTRUCTURA
COORDINACIÓN DE ADQUISICIÓN DE BIENES DE INVERSIÓN Y ACTIVOS
COORDINACIÓN TÉCNICA DE ADQUISICIÓN DE BIENES DE INVERSIÓN Y ACTIVOS
DIVISIÓN DE EQUIPO Y MOBILIARIO MÉDICO**



MÉXICO
GOBIERNO DE LA REPÚBLICA

**ANEXO No. 1.4
GUÍA DE DISTRIBUCIÓN Y ADMINISTRADORES DE CONTRATO**

Estado	Entidad Federativa	Unidad Ejecutora	Entidad Federativa	Unidad Ejecutora	Nombre del Administrador	Correo Electrónico	Celular	Extensión	Clave de Acceso	Perfil Profesional
Coahuila	Coahuila	HGZM2 2 SALTILLO, COAH	Coahuila	Coahuila	Ing. José Alberto López Chávez	jose.lopezcha@imss.gob.mx	16414	531,941,0980,03.01	16414	Ventilador adulto-pediátrico neonatal
Coahuila	Coahuila	HGZM7 MONCLOVA, COAH	Coahuila	Coahuila	Ing. José Alberto López Chávez	jose.lopezcha@imss.gob.mx	16414	531,941,0980,03.01	16414	Ventilador adulto-pediátrico neonatal
Distrito Federal	Distrito Federal	HGZ47 VICENTE GUERRERO, DF SUR	Distrito Federal	Distrito Federal	Ing. Gustavo Adolfo Martínez Chávez	gustavo.martinez@imss.gob.mx	16414	531,941,0980,03.01	16414	Ventilador adulto-pediátrico neonatal
Durango	Durango	HGZ51 GOMEZ PALAJO, DGO	Durango	Durango	Dr. Héctor Manuel González	hector.gonzalez@imss.gob.mx	16414	531,941,0980,03.01	16414	Ventilador adulto-pediátrico neonatal
Hidalgo	Hidalgo	HGZM65 TULIA DE ALLENDE, HGO	Hidalgo	Hidalgo	Ing. Edgar Arán Hernández Torres	edgar.hernandez@imss.gob.mx	16414	531,941,0980,03.01	16414	Ventilador adulto-pediátrico neonatal
Hidalgo	Hidalgo	HGSZ 33 TIZAYUCA, HGO	Hidalgo	Hidalgo	Ing. Edgar Arán Hernández Torres	edgar.hernandez@imss.gob.mx	16414	531,941,0980,03.01	16414	Ventilador adulto-pediátrico neonatal
Hidalgo	Hidalgo	UMAE H CARDIOLOGIA 3A, MTY NL	Hidalgo	Hidalgo	L.C. Eduardo Rangal García	eduardo.rangal@imss.gob.mx	16414	531,941,0980,03.01	16414	Ventilador adulto-pediátrico neonatal
Hidalgo	Hidalgo	Hosp. Especialidades N° 1, Guanajuato	Hidalgo	Hidalgo	Ing. Pedro Pross Vazquez	pedro.pross@imss.gob.mx	16414	531,941,0980,03.01	16414	Ventilador adulto-pediátrico neonatal
Hidalgo	Hidalgo	UMAE H PEDIATRIA CINISCOI	Hidalgo	Hidalgo	Ing. José Rogelio Vargas Guerrero	jose.vargas@imss.gob.mx	16414	531,941,0980,03.01	16414	Ventilador adulto-pediátrico neonatal
Hidalgo	Hidalgo	UMAE HTO 21 MONTERREY, NL	Hidalgo	Hidalgo	Ing. Bertha Alicia Arroyo Castañeda	bertha.arroyo@imss.gob.mx	16414	531,941,0980,03.01	16414	Ventilador adulto-pediátrico neonatal
Hidalgo	Hidalgo	Hosp. Traumatología y Ortopedia 21, Nuevo León	Hidalgo	Hidalgo	Ing. Rosalba García González	rosalba.garcia@imss.gob.mx	16414	531,941,0980,03.01	16414	Ventilador adulto-pediátrico neonatal
Hidalgo	Hidalgo	Hosp. Traumatología y Ortopedia, Puebla	Hidalgo	Hidalgo	Ing. Christopher Guillermo Oliva Nietus	christopher.oliva@imss.gob.mx	16414	531,941,0980,03.01	16414	Ventilador adulto-pediátrico neonatal
Hidalgo	Hidalgo	HGZM20 TOLUCA, EDO MEX	Hidalgo	Hidalgo	Ing. Anwar Villanar Wong	anwar.villanar@imss.gob.mx	16414	531,941,0980,03.01	16414	Ventilador adulto-pediátrico neonatal
Hidalgo	Hidalgo	HGZM5 ZACATEPEC, MOR	Hidalgo	Hidalgo	Ing. Adriana Becerra Alquira	adriana.becerra@imss.gob.mx	16414	531,941,0980,03.01	16414	Ventilador adulto-pediátrico neonatal
Hidalgo	Hidalgo	HGRM1 PLAN DE AYALA, MOR	Hidalgo	Hidalgo	Ing. Adriana Becerra Alquira	adriana.becerra@imss.gob.mx	16414	531,941,0980,03.01	16414	Ventilador adulto-pediátrico neonatal
Hidalgo	Hidalgo	HGSM11 MONTEMORELOS, NL	Hidalgo	Hidalgo	Ing. Fabián Armenta Alonso	fabián.alonso@imss.gob.mx	16414	531,941,0980,03.01	16414	Ventilador adulto-pediátrico neonatal
Hidalgo	Hidalgo	HGZ1 JMMA OMACA, OAX	Hidalgo	Hidalgo	Ing. Ramón Alberto Moncada Saucedo	ramon.moncada@imss.gob.mx	16414	531,941,0980,03.01	16414	Ventilador adulto-pediátrico neonatal
Hidalgo	Hidalgo	UMF5 FELPECARRILLO PUERTO ORO	Hidalgo	Hidalgo	Ing. Juan Adolfo Serraz López	juan.a.serraz@imss.gob.mx	16414	531,941,0980,03.01	16414	Ventilador adulto-pediátrico neonatal
Hidalgo	Hidalgo	HGZ49 LOS MOCHIS, SIN	Hidalgo	Hidalgo	Ing. Oscar Antonio Rivera Salazar	oscar.riveras@imss.gob.mx	16414	531,941,0980,03.01	16414	Ventilador adulto-pediátrico neonatal
Hidalgo	Hidalgo	HGZ2 HEPMOSILLO, SON	Hidalgo	Hidalgo	Ing. Vania Gabriela Fontes Hernández	vania.fontes@imss.gob.mx	16414	531,941,0980,03.01	16414	Ventilador adulto-pediátrico neonatal
Hidalgo	Hidalgo	HGR1 CD OBREGON, SON	Hidalgo	Hidalgo	Ing. Vania Gabriela Fontes Hernández	vania.fontes@imss.gob.mx	16414	531,941,0980,03.01	16414	Ventilador adulto-pediátrico neonatal
Hidalgo	Hidalgo	HGZ46 VILAHERMOSA, TAB	Hidalgo	Hidalgo	Ing. Karim Tapia Quevedo	karim.tapia@imss.gob.mx	16414	531,941,0980,03.01	16414	Ventilador adulto-pediátrico neonatal
Hidalgo	Hidalgo	HGZ11 NUEVO LAREDO, TAMPS	Hidalgo	Hidalgo	M.C. Héctor Antonio Gutiérrez Cárdenas	hector.gutierrez@imss.gob.mx	16414	531,941,0980,03.01	16414	Ventilador adulto-pediátrico neonatal
Hidalgo	Hidalgo	HGZ19 MATAMOROS, TAMPS	Hidalgo	Hidalgo	M.C. Héctor Antonio Gutiérrez Cárdenas	hector.gutierrez@imss.gob.mx	16414	531,941,0980,03.01	16414	Ventilador de alta frecuencia oscilatoria con modo convencional
Hidalgo	Hidalgo	HGRM33 MEXICALI, BC	Hidalgo	Hidalgo	Ing. Héctor Baro Verdugo	hector.baro@imss.gob.mx	18655	531,941,1012,01.01	18655	Ventilador de alta frecuencia oscilatoria con modo convencional
Hidalgo	Hidalgo	Hosp. Gineco Obstétrica N° 3, C.M.N La Raza	Hidalgo	Hidalgo	Ing. Juan Gabriel Osorio Peraltá Nietus	juan.osorio@imss.gob.mx	18655	531,941,1012,01.01	18655	Ventilador de alta frecuencia oscilatoria con modo convencional
Hidalgo	Hidalgo	HGZ11 TEPATITLAN, JAL	Hidalgo	Hidalgo	Ing. Christopher Guillermo Oliva Nietus	christopher.oliva@imss.gob.mx	18655	531,941,1012,01.01	18655	Ventilador de alta frecuencia oscilatoria con modo convencional
Hidalgo	Hidalgo	HGR46 LOS AYALA, GUAD, JAL	Hidalgo	Hidalgo	Ing. Christopher Guillermo Oliva Nietus	christopher.oliva@imss.gob.mx	18655	531,941,1012,01.01	18655	Ventilador de alta frecuencia oscilatoria con modo convencional
Hidalgo	Hidalgo	HGR46 LAZARO CARDENAS, JAL	Hidalgo	Hidalgo	Ing. Christopher Guillermo Oliva Nietus	christopher.oliva@imss.gob.mx	18655	531,941,1012,01.01	18655	Ventilador de alta frecuencia oscilatoria con modo convencional

ANEXOS

MANUAL DE CONTRATOS



DIRECCIÓN DE ADMINISTRACIÓN
 UNIDAD DE ADQUISICIONES E INFRAESTRUCTURA
 COORDINACIÓN DE ADQUISICIÓN DE BIENES Y CONTRATACIÓN DE SERVICIOS
 COORDINACIÓN TÉCNICA DE ADQUISICIÓN DE BIENES DE INVERSIÓN Y ACTIVOS
 DIVISIÓN DE EQUIPO Y MOBILIARIO MÉDICO

Estado	Entidad Federativa	Nombre del Proveedor	Dirección del Proveedor	Clave del Proveedor	Nombre del Médico	Grado del Médico	Correo Electrónico	Código de Verificación	Fecha de Emisión	Descripción del Servicio	Observaciones
45	Veracruz	UMAE HPIADIATRIA OBLACINOC, JAL	Residente Dominguez No. 735 Col. Independencia Oriente C.P. 44100, Granddadajera, Jalisco	Dra. Ana Ruth Hernández Cervantes	Director Médico	ana.hernandez@msa.gob.mx	10653	531.941.1012.01.01	Verificador de alta frecuencia escalatoria pediatría/neonatal con modo	1	
46	Durango	HGSZMF2 EL SALTO, DGO	Cerro del Fortín s/n Col. C.P. 34950, Pueblo Nuevo, Durango	Dr. Héctor Manuel González Singlet	Coordinador Auxiliar de Atención Médica de Segundo Nivel	hector.gonzalez@msa.gob.mx	20530	531.941.1058.00.01	Verificador de traslado neonatal	1	
46	Oaxaca	HGZ1-UMAA OAXACA, OAX	Cruz. Héroos de Chapultepec 621 Col. Centro C.P. 68000, Oaxaca de Juárez, Oaxaca de Juárez, Oaxaca	Ing. Ramón Alberto Moncada Saucedo	Ingeniero Biomédico	ramon.moncada@msa.gob.mx	20530	531.941.1058.00.01	Verificador de traslado neonatal	1	
46	Oaxaca	HG23 SAN JUAN B TUXTEPEC, OAX	Tuxtepec, Oax 68300 San Juan Bautista Tuxtepec, San Juan Bautista Tuxtepec, Oaxaca	Ing. Ramón Alberto Moncada Saucedo	Ingeniero Biomédico	ramon.moncada@msa.gob.mx	20530	531.941.1058.00.01	Verificador de traslado neonatal	1	
46	San Luis Potosí	HGZMF1 SAN LUIS POTOSI, SLP	Av. Nicolas Zapata 203 Pedro Moreno y Tomasa Estévez Col. Centro C.P. 78200, San Luis Potosí, San Luis Potosí, San Luis Potosí	Ing. Linda Uzeith Trede Escobosa	Coordinadora Delegacional de Ingeniería Biomédica	linda.trede@msa.gob.mx	20530	531.941.1058.00.01	Verificador de traslado neonatal	1	
46	Yucatán	HGR1 MERIDA, YUC	Calle 41 No. 439 X 34 Ex. Temanos El Estímulo, Col. Industrial C.P. 97150, Mérida, Mérida, Yucatán	Ing. Ulises Tonatihu Amado Gómez Arzate	Coordinador Biomédico Delegacional	ulises.amado@msa.gob.mx	20530	531.941.1058.00.01	Verificador de traslado neonatal	2	
47	Chiapas	HGSZMF15 TONALA, CHIAPAS	Av. Prologación Chigago s/n Col. Centro C.P. 30500, Tonala, Chiapas	Ing. Guillermo Alberto Avenián Arzate	Ingeniero Biomédico Delegacional	guillermo.avenian@msa.gob.mx	12180	531.941.0278.04.01	Verificador de traslado pediatría-adulto.	1	
47	Chiapas	HGSZMF18 HUXTLA, CHIAPAS	Av. Río Comchos, Sector Poniente s/n Col. Cd. Delicias Centro, CP. 30300	Ing. Miguel Martínez Cadena	Jefe de Servicios Administrativos	miguel.martinez@msa.gob.mx	12190	531.941.0278.04.01	Verificador de traslado pediatría-adulto.	1	
47	Chiapas	HGSZMF11 CIUDAD DELICIAS, CHI	Av. Universidad y García Conde Río Magdalena No. 289 Entre Almirante E Hidalgo Col. Tzucuzán San Angel C.P. 01030, Diego Araneo Obregón, México Federal	Ing. Miguel Martínez Cadena	Jefe de Servicios Administrativos	miguel.martinez@msa.gob.mx	12190	531.941.0278.04.01	Verificador de traslado pediatría-adulto.	1	
47	Chiapas	HGR1 CHIRIHUAHUA, CHI	Av. Comcholes esq. López Velasco Col. San Pablo C.P. 36740, San Pablo, Chiapas	Ing. Gustavo Adolfo Martínez Chávez	D.F. Ser	gustavo.martinez@msa.gob.mx	12190	531.941.0278.04.01	Verificador de traslado pediatría-adulto.	3	
47	Distrito Federal	HGSZMF8 SAN ANSEL, DF SUR	Av. Conarivación y Pénitencio Noite s/n Col. Centro C.P. 43900, Texcoco, Hidalgo	Ing. Gustavo Adolfo Martínez Chávez	Ingeniero Biomédico Delegacional	gustavo.martinez@msa.gob.mx	12190	531.941.0278.04.01	Verificador de traslado pediatría-adulto.	4	
47	Distrito Federal	HELZZA FCO DEL PASO Y T, DF SUR	Av. de la Reforma No. 307 Francorramiento Gamaz C.P. 36800, Texcoco, Hidalgo	Ing. Mónica Leticia Pacheco Ríos	Coordinador Biomédico Delegacional	monica.pacheco@msa.gob.mx	12190	531.941.0278.04.01	Verificador de traslado pediatría-adulto.	1	
47	Guerrero	HGSZMF2 IPAPUATO, GTO	Av. Matamoros esq. López Velasco Col. San Pablo C.P. 36740, San Pablo, Hidalgo	Ing. Mónica Leticia Pacheco Ríos	Coordinador Biomédico Delegacional	monica.pacheco@msa.gob.mx	12190	531.941.0278.04.01	Verificador de traslado pediatría-adulto.	3	
47	Guerrero	HGSZMF3 SALAMANCA, GTO	Salamanca, Guanajuato	Ing. Edgar Arán Hernández Torres	Coordinador Biomédico Delegacional	edgar.hernandez@msa.gob.mx	12190	531.941.0278.04.01	Verificador de traslado pediatría-adulto.	1	
47	Hidalgo	HGSZMF8 CD SMAGUIN, HGO	Av. Conarivación y Pénitencio Noite s/n Col. Centro C.P. 43900, Texcoco, Hidalgo	Ing. Edgar Arán Hernández Torres	Coordinador Biomédico Delegacional	edgar.hernandez@msa.gob.mx	12190	531.941.0278.04.01	Verificador de traslado pediatría-adulto.	2	
47	Hidalgo	HGSZMF1 PACHUCA, HGO	Prologación, Guerrero en número y Carretera México-Toluca, Colima Centro, 48300	Ing. Edgar Arán Hernández Torres	Coordinador Biomédico Delegacional	edgar.hernandez@msa.gob.mx	12190	531.941.0278.04.01	Verificador de traslado pediatría-adulto.	1	
47	Hidalgo	HGSZMF6 TEPEJA DEL RÍO, HGO	Av. Matamoros No. 407 Col. Chapéras C.P. 42950, Pachuca de Soto, Hidalgo	Ing. Edgar Arán Hernández Torres	Coordinador Biomédico Delegacional	edgar.hernandez@msa.gob.mx	12190	531.941.0278.04.01	Verificador de traslado pediatría-adulto.	4	
47	Hidalgo	HGSZMF3 TEZAYUCA, HGO	Av. Michoacán No. 32 Col. Centro C.P. 42950, Pachuca de Soto, Hidalgo	Ing. Edgar Arán Hernández Torres	Coordinador Biomédico Delegacional	edgar.hernandez@msa.gob.mx	12190	531.941.0278.04.01	Verificador de traslado pediatría-adulto.	1	
47	Hidalgo	HGSZMF2 TULANGINGO, HGO	Pres. Unidad Habitacional Tizayuca Col. C.P., Tizayuca, Hidalgo	Ing. Edgar Arán Hernández Torres	Coordinador Biomédico Delegacional	edgar.hernandez@msa.gob.mx	12190	531.941.0278.04.01	Verificador de traslado pediatría-adulto.	1	
47	Hidalgo	HGSZMF1 TULANGINGO, HGO	Prologación, Guerrero en número y Carretera México-Toluca, Colima Centro, 48300	Ing. Edgar Arán Hernández Torres	Coordinador Biomédico Delegacional	edgar.hernandez@msa.gob.mx	12190	531.941.0278.04.01	Verificador de traslado pediatría-adulto.	1	
47	Hidalgo	UMAE HG CARI LA RAZA	Cza. Vallejo y Jaramilla Col. La Raza C.P. 02930, Deleg. Azcapotzalco, Distrito Federal	Ing. José Luis Flores Bolaños	Jefe de la División Biomédica	jose.flores@msa.gob.mx	12190	531.941.0278.04.01	Verificador de traslado pediatría-adulto.	3	
47	México	HGSZMF1 EDO	Av. Guerrero Bar No. 28 Col. San Benito Nahuacalán C.P. 53000, Ixmiquilpan, Hidalgo, Edo. de Hidalgo	Ing. Amar Vilmael Wong	Ingeniero Biomédico Delegacional	amar.vilmael@msa.gob.mx	12190	531.941.0278.04.01	Verificador de traslado pediatría-adulto.	1	
47	Michoacán	HGSZMF17 LOS REYES, MICH	Av. Cervantes S/N Colonia Barzon Flores C.P. 58070, Morelia, Michoacán, Michoacán de Ocampo	Ing. Ray Bojorges Kuri	Coordinador de Ingeniería Biomédica Delegacional	ray.bojorges@msa.gob.mx	12190	531.941.0278.04.01	Verificador de traslado pediatría-adulto.	2	
47	Michoacán	HGR1 CHARO, MORELIA, MICH	Av. 16 de Septiembre 105, Camino C.P. 60300, Los Reyes de Charo, Michoacán de Ocampo	Ing. Ray Bojorges Kuri	Coordinador de Ingeniería Biomédica Delegacional	ray.bojorges@msa.gob.mx	12190	531.941.0278.04.01	Verificador de traslado pediatría-adulto.	1	
47	Puebla	HGSZMF2 TEZUTLAN, PUE	Casa, Michoacán de Ocampo	Ing. Ray Bojorges Kuri	Coordinador de Ingeniería Biomédica Delegacional	ray.bojorges@msa.gob.mx	12190	531.941.0278.04.01	Verificador de traslado pediatría-adulto.	1	
47	Puebla	HGSZMF15 TEHUACAN, PUE	Av. Juárez No. 14 Col. Centro C.P. 73600, Teziutlán, Teziutlán, Puebla	Ing. Alberto Agustín Camella Villalobos	Ingeniero Biomédico Delegacional	alberto.camella@msa.gob.mx	12190	531.941.0278.04.01	Verificador de traslado pediatría-adulto.	2	
47	Puebla	HGSZMF2 SAN LUIS POTOSI, SLP	Paseo de Las Américas S/N y Av. Garcés C.P. San Nicolás Tehuacán, C.P. 75200, Tehuacán, Tehuacán, Puebla	Ing. Alberto Agustín Camella Villalobos	Ingeniero Biomédico Delegacional	alberto.camella@msa.gob.mx	12190	531.941.0278.04.01	Verificador de traslado pediatría-adulto.	2	
47	Zacatecas	HGSZMF2 SAN LUIS POTOSI, SLP	México Ocampo y Benigno Arriaga Col. Moderna C.P. 78200, San Luis Potosí, San Luis Potosí, San Luis Potosí	Ing. Linda Uzeith Trede Escobosa	Coordinadora Delegacional de Ingeniería Biomédica	linda.trede@msa.gob.mx	12190	531.941.0278.04.01	Verificador de traslado pediatría-adulto.	1	
48	Chihuahua	HGSZMF1 PACHUCA, HGO	Av. Hidalgo No. 414 Col. Centro C.P. 98150, Fresnillo, Zacatecas	Ing. Fernando Carlo Enriquez Ortiz	Coordinador Biomédico Delegacional	fernando.enriquez@msa.gob.mx	12190	531.941.0278.04.01	Verificador de traslado pediatría-adulto.	5	
48	Hidalgo	HGSZMF1 PACHUCA, HGO	Prófugo Av. División del Norte s/n y Galla 30, Col. Santo Niño, CP. 31200, Chihuahua	Ing. Miguel Martínez Cadena	Jefe de Servicios Administrativos	miguel.martinez@msa.gob.mx	12190	531.941.0278.04.01	Verificador de traslado pediatría-adulto.	1	
48	Hidalgo	HGSZMF1 PACHUCA, HGO	Av. Malvido No. 407 Col. Chapéras C.P. 42900, Pachuca de Soto, Hidalgo	Ing. Edgar Arán Hernández Torres	Coordinador Biomédico Delegacional	edgar.hernandez@msa.gob.mx	12190	531.941.0278.04.01	Verificador de traslado pediatría-adulto.	1	



DIRECCIÓN DE ADMINISTRACIÓN
UNIDAD DE ADQUISICIONES E INFRAESTRUCTURA
COORDINACIÓN DE ADQUISICIÓN DE BIENES Y CONTRATACIÓN DE SERVICIOS
COORDINACIÓN TÉCNICA DE ADQUISICIÓN DE BIENES DE INVERSIÓN Y ACTIVOS
DIVISIÓN DE EQUIPO Y MOBILIARIO MÉDICO




MÉXICO
ESTADOS UNIDOS MEXICANOS

ANEXO No. 1.4

GUÍA DE DISTRIBUCIÓN Y ADMINISTRADORES DE CONTRATO

ESTADO	CÓDIGO DE LOCALIDAD	UBICACIÓN DE LA LOCALIDAD	CIudad	Nombre del Administrador	Título de la División de Ingeniería Biomédica	Correo Electrónico	Código de Localidad	Código de Cuenta de Corriente	Actividad	Clasificación	Cantidad
Hidalgo	UMRE HGO GELATUS CANO, JAL	Belsero Dominguez No. 771 Col. Independencia Oriental C.P. 44190, Guadalupe, Jalisco	Ing. César Eleazar González Cazares	Ingeniero Biomédico	cesar.gonzalez@imss.gob.mx	12188	531.941.0048.01.01	Verificador intensivos	neonatal para cuidados	6	
Oaxaca	HG21-UMMA OAXACA, OAX	Ciudad de Juárez, Oaxaca de Juárez, Oaxaca	Ing. Fermón Alberto Moncada Saucedo	Ingeniero Biomédico	fermon.moncada@imss.gob.mx	12188	531.941.0048.01.01	Verificador intensivos	neonatal para cuidados	1	
Puebla	HG215 TEHUACAN, PUE	Paseo de las Américas S/N y Av. Garcíaespejo Col. San Nicolás Tehuacán, C.P. 75720, Tehuacán, Tehuacan.	Ing. Alberto Agustín Candia Villalobos	Ingeniero Biomédico Delegacional	alberto.candia@imss.gob.mx	12188	531.941.0048.01.01	Verificador intensivos	neonatal para cuidados	2	
Veracruz Norte	HG211 XALAPA, VER NTE	Puebla del Estado Entre Sebastían Comacho y Calle Nicolás Bravo, Col. Centro C.P. 91000, Xalapa-Enríquez, Xalapa, Veracruz de Ignacio de la Llave	Ing. Simón García Quiñero	Ingeniero Biomédico E2	simon.garcia@imss.gob.mx	12188	531.941.0048.01.01	Verificador intensivos	neonatal para cuidados	2	
Veracruz Norte	HG21MF24 POZA RICA, VER NTE	Veracruz de Ignacio de la Llave	Ing. Simón García Quiñero	Ingeniero Biomédico E2	simon.garcia@imss.gob.mx	12188	531.941.0048.01.01	Verificador intensivos	neonatal para cuidados	1	
Veracruz Norte	HG21MF28 MARTINEZ DEL TORRE, VN	Naranco y Reforma S/N Col. Laredo C.P. 93280, Poza Rica de Hidalgo, Veracruz de Ignacio de la Llave	Ing. Simón García Quiñero	Ingeniero Biomédico E2	simon.garcia@imss.gob.mx	12188	531.941.0048.01.01	Verificador intensivos	neonatal para cuidados	1	
Zacatecas	HG22 FRESNILLO, ZAC	Av. Soledad No. 817, Col. Soledad C.P. 93610, Martínez de la Torre, Veracruz de Ignacio de la Llave	Ing. Simón García Quiñero	Ingeniero Biomédico Delegacional	fernando.emriquez@imss.gob.mx	12188	531.941.0048.01.01	Verificador intensivos	neonatal para cuidados	1	





34.

DICE:

CEDULA DE DESCRIPCIÓN DEL ARTICULO:

Partida 35

ULTRASONOGRAFO BÁSICO

Clave SAI: 531.924.0031.03.01

Clave PREI: 00000000016416

2.4.4. Con capacidad de crecimiento de Doppler continuo con velocidad PRF de 40,000 Hz o mayor.

DEBE DECIR:

CEDULA DE DESCRIPCIÓN DEL ARTICULO:

Partida 35

ULTRASONOGRAFO BÁSICO

Clave SAI: 531.924.0031.03.01

Clave PREI: 00000000016416

Se modifica

2.4.4. Doppler continuo con velocidad PRF de 40,000 Hz o mayor.

35.

CEDULA DE DESCRIPCIÓN DEL ARTICULO

Partida 38

UNIDAD DE ANESTESIA DE ALTA ESPECIALIDAD

Clave SAI: 531.053.0356.05.01

Clave PREI: 00000000016313

2.2.1 Suministrar dos vaporizadores (Indicar marca y modelo):

2.2.1.1 Desflurano.

2.2.1.2 Isoflurano o sevoflurano (a elección de la Unidad)

CEDULA DE DESCRIPCIÓN DEL ARTICULO

Partida 38

UNIDAD DE ANESTESIA DE ALTA ESPECIALIDAD

Clave SAI: 531.053.0356.05.01

Clave PREI: 00000000016313

2.2.1 Suministrar dos vaporizadores, a elección de la Unidad (Indicar marca y modelo), d

ANEXOS
DIVISION DE CONTRATOS

CEDULA DE DESCRIPCIÓN DEL ARTICULO

Partida 39

UNIDAD DE ANESTESIA INTERMEDIA

Clave SAI: 531.053.0372.00.01

Clave PREI: 00000000017409

CEDULA DE DESCRIPCIÓN DEL ARTICULO

Partida 39

UNIDAD DE ANESTESIA INTERMEDIA

Clave SAI: 531.053.0372.00.01

Clave PREI: 00000000017409

PARTIDA	DELEGACION	UNIDAD MEDICA	AGENTE ANESTESICO
38			
39			



DICE:

- 2.2. Vaporizadores.
- 2.2.1 Suministrar dos vaporizadores (sevoflurano e isoflurano). (Indicar marca y modelo);

DEBE DECIR:

- 2.2. Vaporizadores.
- 2.2.1 Suministrar uno o dos vaporizadores, a elección de la Unidad (indicar marca y modelo), de acuerdo con el siguiente cuadro:

ESTADO	DELEGACION	UNIDAD MEDICA	AGENTE ANESTESICO
39	Baja California	HOSPITAL GENERAL DE CABO SAN JUAN	Sevoflurano
39	Baja California Sur	HOSPITAL GENERAL DE GUAYMAS	Sevoflurano
39	Guerrero	HOSPITAL GENERAL DE TAMPICO	Sevoflurano
39	Quintero	HOSPITAL GENERAL DE ATAHUALPA	Sevoflurano
39	Hidalgo	HOSPITAL GENERAL DE PUEBLO VIEJO	Sevoflurano
39	Hidalgo	HOSPITAL GENERAL DE SAN FRANCISCO	Sevoflurano
39	Hidalgo	HOSPITAL GENERAL DE SAN FRANCISCO	Sevoflurano
39	Hidalgo	HOSPITAL GENERAL DE SAN FRANCISCO	Sevoflurano
39	Hidalgo	HOSPITAL GENERAL DE SAN FRANCISCO	Sevoflurano
39	Hidalgo	HOSPITAL GENERAL DE SAN FRANCISCO	Sevoflurano
39	Hidalgo	HOSPITAL GENERAL DE SAN FRANCISCO	Sevoflurano
39	Hidalgo	HOSPITAL GENERAL DE SAN FRANCISCO	Sevoflurano
39	Hidalgo	HOSPITAL GENERAL DE SAN FRANCISCO	Sevoflurano
39	Hidalgo	HOSPITAL GENERAL DE SAN FRANCISCO	Sevoflurano
39	Hidalgo	HOSPITAL GENERAL DE SAN FRANCISCO	Sevoflurano
39	Hidalgo	HOSPITAL GENERAL DE SAN FRANCISCO	Sevoflurano
39	Hidalgo	HOSPITAL GENERAL DE SAN FRANCISCO	Sevoflurano



DICE:

DEBE DECIR:

ANEXOS
DIVISION DE CONTRATOS

CEDULA DE DESCRIPCION DE ARTICULO

Partida 40
Clave PREI: 11795
Clave SAI: 531.328.0181.02.01
UNIDAD DE ELECTROCIURGIA DE USO GENERAL

ESPECIFICACIONES Y REQUISITOS

- 3. Accesorios:
 - 3.1.3 Pedal monopolar para corte y coagulación, (Incluir marca y modelo y/o número de catálogo), a prueba de agua, antiexplosivo, (el cual debe garantizar la no entrada de agua arrojada a chorro desde cualquier ángulo o inmersión); con cable de conexión de 4 m como mínimo.
 - 3.1.4 Con función de cambio a modo de control bipolar en el mismo pedal, o: Pedal bipolar. (Incluir marca y modelo y/o número de catálogo), a prueba de agua, antiexplosivo, el cual debe garantizar la no entrada de agua arrojada a chorro (desde cualquier ángulo o inmersión); con cable de conexión de 4 m como mínimo.

CEDULA DE DESCRIPCION DEL ARTICULO:

Partida 42
UNIDAD RADIOLOGICA PORTÁTIL. EQUIPO DE RAYOS X MÓVIL.
Clave SAI: 531.341.2478.03.01

CEDULA DE DESCRIPCION DE ARTICULO

Partida 40
Clave PREI: 11795
Clave SAI: 531.328.0181.02.01
UNIDAD DE ELECTROCIURGIA DE USO GENERAL

ESPECIFICACIONES Y REQUISITOS

- 3. Accesorios:
 - 3.1.3 Pedal monopolar para corte y coagulación, (Incluir marca y modelo y/o número de catálogo), a prueba de agua, antiexplosivo, (el cual debe garantizar la no entrada de agua arrojada a chorro desde cualquier ángulo o inmersión); con cable de conexión de 4 m como mínimo.
 - 3.1.4 Pedal bipolar. (Incluir marca y modelo y/o número de catálogo), a prueba de agua, antiexplosivo, el cual debe garantizar la no entrada de agua arrojada a chorro (desde cualquier ángulo o inmersión); con cable de conexión de 4 m como mínimo, o: Pedal doble para funcionamiento: monopolares (corte y coagulación) y bipolar (coagulación). (Incluir marca y modelo y/o número de catálogo), a prueba de agua, antiexplosivo, (el cual debe garantizar la no entrada de agua arrojada a chorro desde cualquier ángulo o inmersión); con cable de conexión de 4 m como mínimo.

CEDULA DE DESCRIPCION DEL ARTICULO:

Partida 42
UNIDAD RADIOLOGICA PORTÁTIL. EQUIPO DE RAYOS X MÓVIL.

2204

S

I

Z

T

E

X

T

O





DIRECCIÓN DE ADMINISTRACIÓN
 UNIDAD DE ADQUISICIONES E INFRAESTRUCTURA
 COORDINACIÓN DE ADQUISICIÓN DE BIENES Y CONTRATACIÓN DE SERVICIOS
 COORDINACIÓN TÉCNICA DE ADQUISICIÓN DE BIENES DE INVERSIÓN Y ACTIVOS
 DIVISIÓN DE EQUIPO Y MOBILIARIO MÉDICO



MÉXICO
 GOBIERNO FEDERAL
 SECRETARÍA DE SALUD

ANEXO No. 1.3
Requisitos para Equipo Médico

		No Req.	Si Req.	No Req.	Si Req.	No Req.	Si Req.	No Req.	Si Req.	No Req.	Si Req.	No Req.	Si Req.	No Req.	Si Req.	No Req.	Si Req.	No Req.	Si Req.	Medicina y Fisiología
44	16414 531.941.0290.03.01	100	No Req.	No Req.	No Req.	No Req.	No Req.	No Req.	No Req.	No Req.	No Req.	No Req.	No Req.	No Req.	No Req.	No Req.	No Req.	No Req.	No Req.	Medicina y Fisiología
45	18655 531.941.0722.01.01	9	No Req.	No Req.	No Req.	No Req.	No Req.	No Req.	No Req.	No Req.	No Req.	No Req.	No Req.	No Req.	No Req.	No Req.	No Req.	No Req.	No Req.	Medicina y Fisiología
46	20630 531.941.1026.03.01	6	No Req.	No Req.	No Req.	No Req.	No Req.	No Req.	No Req.	No Req.	No Req.	No Req.	No Req.	No Req.	No Req.	No Req.	No Req.	No Req.	No Req.	Medicina y Fisiología
47	12190 531.941.0279.04.01	43	No Req.	No Req.	No Req.	No Req.	No Req.	No Req.	No Req.	No Req.	No Req.	No Req.	No Req.	No Req.	No Req.	No Req.	No Req.	No Req.	No Req.	Medicina y Fisiología
48	12189 531.941.0248.01.01	20	No Req.	No Req.	No Req.	No Req.	No Req.	No Req.	No Req.	No Req.	No Req.	No Req.	No Req.	No Req.	No Req.	No Req.	No Req.	No Req.	No Req.	Medicina y Fisiología

1,772

NOMENCLATURA	TIPO DE CAPACITACIÓN:
No Req	NO REQUERIDA: Por la simplicidad de uso del artículo no se requiere capacitación.
F = FUNDAMENTAL	Capacitación sobre el funcionamiento general, aplica a equipos de baja complejidad tecnológica en los que sola se requiere explicación breve sobre las funciones del equipo. Por su simplicidad en el manejo, el usuario no requiere gran adiestramiento.
I = INTERMEDIA.	Cuando además de la anterior, se requiere de un adiestramiento teórico-práctico para la explotación de las funciones.
A = AVANZADA	Además de cubrir de un adiestramiento teórico-práctico para la explotación de las funciones por tratarse de equipos especializados, involucra la instrucción y adiestramiento en aplicaciones clínicas y sobre aquellos factores que garanticen desempeño óptimo, continuo y seguro.





DEBE DECIR:

DICE:

No.	Partida	Delegación	Unidad Médica	Domicilio	Administrador de Contrato	Cargo	Correo Electrónico	PREI	SAI	Descripción	Cantidad
40	11795	531.328.0181.02.01	Unidad de electrocirugía de uso general.	Bellisario Domínguez No. 735 Col. Independencia Oriente C.P. 44100, Guadaluajara, Jalisco	Dra. Ana Ruth Hernández Cervantes	Director Médico	ana.hernandezcer@imss.gob.mx	16364	531.632.0554.03.01	Central de monitoreo para múltiples camas, ocho camas.	3
42	11823	531.341.2479.03.01	Unidad radiológica portátil. Equipo de rayos x móvil.	Bellisario Domínguez No. 735 Col. Independencia Oriente C.P. 44100, Guadaluajara, Jalisco	Dra. Ana Ruth Hernández Cervantes	Director Médico	ana.hernandezcer@imss.gob.mx	16364	531.632.0554.03.01	Central de monitoreo para múltiples camas, ocho camas.	3

**ANEXO No. 1.4
 GUÍA DE DISTRIBUCIÓN Y ADMINISTRADORES DE CONTRATO**

Partida	Delegación	Unidad Médica	Domicilio	Administrador de Contrato	Cargo	Correo Electrónico	PREI	SAI	Descripción	Cantidad
7	UMAE HPEDIATRIA OBLACMNOC.JAL	UMAE HPEDIATRIA OBLACMNOC.JAL	Bellisario Domínguez No. 735 Col. Independencia Oriente C.P. 44100, Guadaluajara, Jalisco	Dra. Ana Ruth Hernández Cervantes	Director Médico	ana.hernandezcer@imss.gob.mx	16364	531.632.0554.03.01	Central de monitoreo para múltiples camas, ocho camas.	3
7	UMAE HPEDIATRIA OBLACMNOC.JAL	UMAE HPEDIATRIA OBLACMNOC.JAL	Bellisario Domínguez No. 735 Col. Independencia Oriente C.P. 44100, Guadaluajara, Jalisco	Dra. Ana Ruth Hernández Cervantes	Director Médico	ana.hernandezcer@imss.gob.mx	16364	531.632.0554.03.01	Central de monitoreo para múltiples camas, ocho camas.	3

**ANEXO 1.6
 CRITERIOS DE "EVALUACIÓN DE CAPACIDAD DEL LICITANTE, EXPERIENCIA Y ESPECIALIDAD Y CUMPLIMIENTO DE CONTRATOS"**

**ANEXO 1.6
 CRITERIOS DE "EVALUACIÓN DE CAPACIDAD DEL LICITANTE, EXPERIENCIA Y ESPECIALIDAD Y CUMPLIMIENTO DE CONTRATOS"**

Criterios de Evaluación de Capacidad del Licitante, Experiencia y Especialidad y Cumplimiento de Contratos

...
 INSTRUCTIVO DE LLENADO
 ...

...
 INSTRUCTIVO DE LLENADO
 ...

(9) Descripción del bien Deberá asentar los bienes amparados en el Contrato y/o

(9) Descripción del bien Deberá asentar los bienes amparados en el Contrato y/o



ANEXO No. 1.7
Acta Administrativa Circunstanciada de Entrega, Recepción, Instalación, Puesta en Operación y Capacitación de Bienes de Inversión

Número consecutivo de acta: _____ año: _____
 Hoja _____ de _____

En la Ciudad de _____, siendo las _____ horas del día: _____ del mes: _____ del año _____, en la Unidad Médica _____, en presencia de los servidores públicos del Instituto Mexicano del Seguro Social y el(los) representante(s) de la empresa _____, se levanta la presente acta a fin de hacer constar la RECEPCIÓN, INSTALACION, PUESTA EN OPERACIÓN Y CAPACITACION DEL (LOS) BIEN(ES) con las especificaciones que se detallan a continuación:

(NOTA IMPORTANTE: En caso de detectarse algún incumplimiento o circunstancia que impida la recepción a entera satisfacción del instituto, de acuerdo a lo establecido en el contrato que ampara la adquisición del bien, deberá procederse al levantamiento del Acta Circunstanciada de Rechazo de los bienes).

Descripción general del(los) bien(es) recibidos:

Equipo							
Nombre	Marca	Modelo	Número serie	Cantidad	Clave SAI	Clave PREI	Servicio de ubicación final del equipo

Equipos Accesorios*					
Nombre	Marca	Modelo	Número serie	Cantidad	Servicio de ubicación final del equipo

(*Son todos los equipos que acompañan al equipo principal para su funcionamiento Ejemplo: Un tomógrafo se acompaña de una estación de trabajo, inyector de medio de contraste, impresora de placas, etc., siendo estos últimos equipos accesorios.

Proceso de adquisición:	Contrato Número:	Fincado a la empresa:	Domicilio de la empresa:	Teléfono de la empresa:	Correo electrónico de la empresa:

Se procedió a la verificación de los siguientes aspectos, de conformidad con el contrato de referencia:

A. Documentación recibida.

La documentación recibida por parte del proveedor corresponde íntegramente a lo siguiente:



- Original y copia del pedido o contrato, incluyendo la totalidad de sus anexos.
- Original y copia de la remisión de Pedido.
- Listado en el que se detallan las características del empaque, dimensiones, peso y contenido.
- Original de Carta de Garantía de los bienes en la que se indique el periodo de Garantía de los Bienes ofertados y se garantice la cobertura amplia contra vicios ocultos, defectos de fabricación o cualquier daño que presenten, por el periodo establecido en el contrato, señalando los centros de servicio o canje, la descripción de la capacidad de servicio local y regional, número de los técnicos y nivel de resolución (capacidad), su base de localización, el tiempo aproximado de respuesta para reparaciones de emergencia (dentro y fuera de horario regular), indicando el correo electrónico oficial de la empresa para la comunicación de solicitud de reparación.
- Original del Programa Calendarizado de Mantenimiento Preventivo y en su caso para aquellas ofertas, de Mantenimiento Mayor, en el que se incluya la descripción de las acciones a efectuar, debiendo incluir la relación de las piezas y/o partes a verificar y/o reemplazar, de acuerdo a lo establecido en el manual de servicio del fabricante de los bienes que le sean adjudicados.
- Para el caso de equipo médico de importación, copia simple cotejada del Pedimento de importación.
- Original y copias de constancia de la instalación, conforme a lo indicado en el Anexo No. 1.3 "Requisitos para Equipo Médico".
- Original y copias de constancia de la capacitación otorgada al personal, conforme a lo indicado en el Anexo No. 1.3 "Requisitos para Equipo Médico".

Observaciones: _____

Por lo que revisado lo anterior, se procedió a recibir el embarque y se verifican las condiciones de empaque y embalaje siguientes:

B. Condiciones de los empaques y embalaje verificadas:

- Que las condiciones físicas corresponden a la lista de empaque.
- Que los sellos de origen se encuentran íntegros y no se encuentran empaques rotos, mojados o daños por mal manejo.
- Que no presenta daños a simple vista.
- Que las condiciones físicas corresponden a la lista de empaque.
- La cantidad de pallets o tarimas y/o cajas y/o bultos
- No existe diferencia en peso, dimensiones y material de empaque.
- Que las condiciones físicas corresponden a la documentación presentada.
- Que los empaques no se encuentran mojado(s) y/o roto(s).
- Presenta buenas condiciones de manejo, verticalidad, fragilidad y humedad.
- La actividad se realiza de acuerdo a lo determinado por el fabricante.

Observaciones: _____

Una vez realizada la verificación anterior y encontrándose que el bien en buen estado se procedió a la instalación del bien entregado, bajo las siguientes especificaciones:

C. Apertura del embarque, instalación y verificación de(los) bien(es).



- Existe la debida correspondencia y concordancia entre lo adquirido y lo entregado en cuanto la cantidad, marca(s) y modelo(s).
- La actividad se realiza de acuerdo a lo determinado por el fabricante.
- La instalación se realiza, de así corresponder, conforme lo especificado en la guía mecánica, que contiene los requerimientos eléctricos, mecánicos, hidráulicos, sanitarios, espacios físicos y en su caso, instalaciones especiales indicadas, así como de acuerdo a las condiciones del contrato, contemplando todas las acciones requeridas.
- Los C. _____ y C. _____, de forma conjunta con el representante facultado del proveedor, verifican todas y cada una de las características y especificaciones contenidas en el contrato, así como las descritas en la Descripción amplia y detallada de los bienes ofertados (incluyendo en su caso software, accesorios, hardware, etc.), considerando las modificaciones que deriven de la(s) Junta(s) de Aclaraciones y demás apartados del referido instrumento legal, contra las que cuentan físicamente los bienes entregados.
- Se procedió a la verificación del correcto funcionamiento y operación del bien instalado.
- En el caso de bienes que para su operación requieren del software, se comprobará que se encuentre configurado en idioma español, así como las etiquetas y dispositivos periféricos que se requieren para su ejecución.

Observaciones: _____

NOTA: en caso de no aplicar alguno de éstos procesos porque no se encuentran contemplados en el contrato respectivo, especificarlo claramente en este apartado.

En relación con los siguientes rubros a verificar, se hace constar lo siguiente:

D. Capacitación y entrega de información de operación y servicio.

- La capacitación se lleva a cabo conforme a un plan previamente establecido a satisfacción del instituto, quedando el proveedor comprometido a desarrollar e impartir un segundo programa dentro del término de la vigencia de la garantía, a solicitud del instituto.

El resumen de los resultados del programa se presenta en el siguiente cuadro.

Personal operativo	No. de capacitados	Fecha	
		Inicio	Término
Medios			
Técnico			
Enfermería			
Servicios básicos			
Especializado en mantenimiento			
Otro			

Observaciones: _____

- El personal de la unidad médica de que se trate recibe la información de operación y servicio de los bienes recibidos, así como licenciamientos de software, aplicativos de configuración y claves de acceso del equipo para uso irrestricto del Instituto, debiendo corresponder por lo menos a lo que a continuación se describe:

ANEXOS
DIVISION DE CONTRATOS



895

- Dos juegos de manuales de operación del equipo principal y de sus equipos accesorios para cada Área usuaria de la unidad, preferentemente en idioma español.
- Un juego de manuales de operación del equipo principal y de sus equipos accesorios, preferentemente en formato digital y en idioma español, para el Área de conservación de la unidad.
- Un juego de manuales de servicio completo del equipo principal y de sus equipos accesorios, preferentemente en formato digital y en idioma español, para el Área de conservación de la unidad.
- Un juego de manuales de operación del equipo principal y de sus equipos, preferentemente en formato digital y en idioma español, para el Área de Ingeniería Biomédica de la unidad o delegacional.
- Un juego de manuales de servicio completo del equipo principal y de sus equipos, preferentemente en formato digital y en idioma español, para el Área de Ingeniería Biomédica de la unidad o delegacional.
- Un juego de software, aplicativos de configuración y claves de acceso del equipo principal y de sus equipos accesorios para el Área de conservación de la unidad, en idioma español.
- Un juego de software, aplicativos de configuración y claves de acceso del equipo principal y de sus equipos accesorios para el Área de Ingeniería Biomédica de la unidad o delegacional, en idioma español.

Dichos manuales se relacionan a continuación:

Título	Referencia	Anexos	Tipo	Idioma

NOTA: en caso de no aplicar alguno de éstos procesos porque no se encuentran contemplados en el contrato respectivo, especificarlo claramente en este apartado.

Se levanta la presente acta y se hace constar que el bien(es) descrito(s) queda(n) en poder del Instituto.

No habiendo otro asunto que hacer constar, se levanta la presente a las ____ horas del día de su inicio, firmando la presente al calce y al margen en original, por cuadruplicado, los que intervinieron en el presente evento y que se encuentran debidamente facultados para contraer las obligaciones que de éste se deriven, quedando un original en poder del Responsable del área usuaria del(os) bien(es) de la Unidad de Destino Final para el expediente respectivo y hace entrega de dos tantos originales al proveedor para el trámite de pago correspondiente, y el último juego original se procede a enviar al Administrador del Contrato y una copia simple al Área Contratante para su conocimiento y para los efectos legales y administrativos correspondientes, así como copia simple a la Coordinación Normativa de nivel central que en su caso, haya participado como área técnica de acuerdo al contrato de que se trate para su conocimiento.



FIRMANTES

896


Unidad Médica (Se deberá indicar la Unidad Médica destino de los bienes)			
Administrador del Contrato		Director o Administrador o Responsable Administrativo del Control de Bienes de la Unidad de Destino Final del(os) bien(es)	
(Firma y matrícula)	(Antefirma)	(Firma y matrícula)	(Antefirma)

Responsable del área usuaria del(os) bien(es)		Responsable del área de Conservación de la Unidad de Destino Final del(os) bien(es)	
(Firma y matrícula)	(Antefirma)	(Firma y matrícula)	(Antefirma)
Responsable de Ingeniería Biomédica (en caso de ser requerido)		Representante(s) Legal del Proveedor asignado y facultado para la entrega del(os) bien(es)	
(Firma y matrícula)	(Antefirma)	(Firma)	(Antefirma)

NOTAS IMPORTANTES:

1. LA TOTALIDAD DE LAS HOJAS QUE CONFORMEN LA PRESENTE ACTA, DEBERÁN CONTENER LA ANTEFIRMA DE LOS SERVIDORES QUE SUSCRIBEN AL FINAL DE LA MISMA.
2. EN EL CASO DE QUE SE PRESENTE CAMBIO DE PERSONAL, EL RESPONSABLE DE FORMALIZAR EL ACTA SERÁ EL SERVIDOR PÚBLICO QUE LLEGUE A OCUPAR EL "CARGO INDICADO"
3. EL PRESENTE FORMATO CONTIENE LO MÍNIMO INDISPENSABLE QUE DEBE CONTENER EL ACTA CIRCUNSTANCIADA, EL CUAL ÚNICAMENTE TIENE CARÁCTER ORIENTATIVO MÁS NO LIMITATIVO, PARA LAS ÁREAS RESPONSABLES DE SU ELABORACIÓN.

ANEXOS
DIVISION DE CONTRATOS



"Acta Administrativa Circunstanciada de Entrega, Recepción, Instalación, Puesta en Operación y Capacitación de Bienes de Inversión"

Instructivo de llenado Acta Administrativa Circunstanciada de Entrega, Recepción, y Puesta en Operación de Bienes de Inversión.

En la Ciudad de _____, siendo las _____ horas del día: _____ del mes: _____ del año _____, en la Unidad Médica _____, en presencia de los servidores públicos del Instituto Mexicano del Seguro Social y el(los) representante(s) de la empresa _____, se levanta la presente acta a fin de hacer constar la

RECEPCIÓN, INSTALACION, PUESTA EN OPERACIÓN Y CAPACITACION DEL(LOS) BIEN(ES) con las especificaciones que se detallan a continuación:

(NOTA IMPORTANTE: En caso de detectarse algún incumplimiento o circunstancia que impida la recepción a entera satisfacción del instituto, de acuerdo a lo establecido en el contrato que ampara la adquisición del bien, deberá procederse al levantamiento del Acta Circunstanciada de Rechazo de los bienes):

I. Descripción general del(los) bien(es) recibidos:

Equipo							
Nombre (1)	Marca	Modelo	Número serie	Cantidad	Clave SAI	Clave PREI	Servicio de ubicación final del equipo (2)

Equipos Accesorio (3)					
Nombre (4)	Marca	Modelo	Número serie	Cantidad	Servicio de ubicación final del equipo

(*) Son todos los equipos que acompañan al equipo principal para su funcionamiento. Ejemplo: Un tomógrafo se acompaña de una estación de trabajo, inyector de medio de contraste, impresora de placas, etc., siendo estos últimos equipos accesorios.

Proceso de adquisición (5)	Contrato número (6)	Firmado a la (7)	Domicilio de la empresa (8)	Teléfono de la empresa (9)	Correo electrónico de la empresa (10)

Se procedió a la verificación de los siguientes aspectos, de conformidad con el contrato de referencia:

A. Documentación recibida.

La documentación recibida por parte del proveedor corresponde íntegramente a lo siguiente:



893

- Original y copia del pedido o contrato, incluyendo la totalidad de sus anexos.
- Original y copia de la remisión de Pedido.
- Listado en el que se detallan las características del empaque, dimensiones, peso y contenido.
- Original de Carta de Garantía de los bienes en la que se indique el periodo de Garantía de los Bienes ofertados y se garantice la cobertura amplia contra vicios ocultos, defectos de fabricación o cualquier daño que presenten, por el periodo establecido en el contrato, señalando los centros de servicio o canje, la descripción de la capacidad de servicio local y regional, número de los técnicos y nivel de resolución (capacidad), su base de localización, el tiempo aproximado de respuesta para reparaciones de emergencia (dentro y fuera de horario regular), indicando el correo electrónico oficial de la empresa para la comunicación de solicitud de reparación.
- Original del Programa Calendarizado de Mantenimiento Preventivo y en su caso para aquellas ofertas, de Mantenimiento Mayor, en el que se incluya la descripción de las acciones a efectuar, debiendo incluir la relación de las piezas y/o partes a verificar y/o reemplazar, de acuerdo a lo establecido en el manual de servicio del fabricante de los bienes que le sean adjudicados.
- Para el caso de equipo médico de importación, copia simple cotejada del Pedimento de importación.
- Original y copias de constancia de la instalación, conforme a lo indicado en el Anexo No. 1.3 "Requisitos para Equipo Médico".
- Original y copias de constancia de la capacitación otorgada al personal, conforme a lo indicado en el Anexo No. 1.3 "Requisitos para Equipo Médico".

Observaciones: _____

Por lo que revisado lo anterior, se procedió a recibir el embarque y se verifican las condiciones de empaque y embalaje siguientes:


B. Condiciones de los empaques y embalaje verificadas:

- Que las condiciones físicas corresponden a la lista de empaque.
- Que los sellos de origen se encuentran íntegros y no se encuentran empaques rotos, mojados o daños por mal manejo.
- Que no presenta daños a simple vista.
- Que las condiciones físicas corresponden a la lista de empaque.
- La cantidad de pallets, tarimas y/o cajas y/o bultos
- No existe diferencia en peso, dimensiones y material de empaque.
- Que las condiciones físicas corresponden a la documentación presentada.
- Que los empaques no se encuentran mojado(s) y/o roto(s).
- Presenta buenas condiciones de manejo, verticalidad, fragilidad y humedad.
- La actividad se realiza de acuerdo a lo determinado por el fabricante.

Observaciones: 11

Una vez realizada la verificación anterior y encontrándose que el bien en buen estado se procedió a la instalación del bien entregado, bajo las siguientes especificaciones:

C. Apertura del embarque, instalación y verificación de(los) bien(es).



- Existe la debida correspondencia y concordancia entre lo adquirido y lo entregado en cuanto la cantidad, marca(s) y modelo(s).
- La actividad se realiza de acuerdo a lo determinado por el fabricante.
- La instalación se realiza conforme lo especificado en la guía mecánica, que contiene los requerimientos eléctricos, mecánicos, hidráulicos, sanitarios, espacios físicos y en su caso, instalaciones especiales indicadas, así como de acuerdo a las condiciones del contrato, contemplando todas las acciones requeridas.
- Los C. 12 y C. _____, de forma conjunta con el representante facultado del proveedor, verifican todas y cada una de las características y especificaciones contenidas en el contrato, descritas en la Descripción amplia y detallada de los bienes ofertados (incluyendo en su caso software, accesorios, hardware, etc.), considerando las modificaciones que deriven de la(s) Junta(s) de Aclaraciones y demás apartados del referido instrumento legal, contra las que cuentan físicamente los bienes entregados.
- Se procedió a la verificación del correcto funcionamiento y operación del bien instalado.
- En el caso de bienes que para su operación requieren de software, se comprobará que se encuentre configurado en idioma español, así como las etiquetas y dispositivos periféricos que se requieren para su ejecución.



Observaciones: 11

NOTA: en caso de no aplicar alguno de estos procesos porque no se encuentran contemplados en el contrato respectivo, especificarlo claramente en este apartado.

En relación con los siguientes rubros a verificar, se hace constar lo siguiente:

D. Capacitación y entrega de información de operación y servicio.

- La capacitación se lleva a cabo conforme a un plan previamente establecido a satisfacción del instituto, quedando el proveedor comprometido a desarrollar e impartir un segundo programa dentro del término de la vigencia de la garantía, a solicitud del instituto.

El resumen de los resultados del programa se presenta en el siguiente cuadro.

Personal operativo	No. de capacitados	Fecha	
		Inicio	15 Fin
Médico	14		
Técnico			
Enfermería			
Servicios básicos			
Especializado en mantenimiento			
Otro			

Observaciones: 11

- El personal de la unidad médica de que se trate recibe la información de operación y servicio de los bienes recibidos, así como licenciamientos de software, aplicativos de configuración y claves



de acceso del equipo para uso irrestricto del Instituto, debiendo corresponder por lo menos a lo que a continuación se describe:

- Dos juegos de manuales de operación del equipo principal y de sus equipos accesorios para cada Área usuaria de la unidad, preferentemente en idioma español.
- Un juego de manuales de operación del equipo principal y de sus equipos accesorios, preferentemente en formato digital y en idioma español, para el Área de conservación de la unidad.
- Un juego de manuales de servicio completo del equipo principal y de sus equipos accesorios, preferentemente en formato digital y en idioma español, para el Área de conservación de la unidad.
- Un juego de manuales de operación del equipo principal y de sus equipos, preferentemente en formato digital y en idioma español, para el Área de Ingeniería Biomédica de la unidad o delegacional.
- Un juego de manuales de servicio completo del equipo principal y de sus equipos, preferentemente en formato digital y en idioma español, para el Área de Ingeniería Biomédica de la unidad o delegacional.
- Un juego de software, aplicativos de configuración y claves de acceso del equipo principal y de sus equipos accesorios para el Área de conservación de la unidad, en idioma español.
- Un juego de software, aplicativos de configuración y claves de acceso del equipo principal y de sus equipos accesorios para el Área de Ingeniería Biomédica de la unidad o delegacional, en idioma español.

Dichos manuales se relacionan a continuación:

Título	16	17	18	19	20

NOTA: en caso de no aplicar alguno de éstos procesos porque no se encuentran contemplados en el contrato respectivo, especificarlo claramente en este apartado.

Se levanta la presente acta y se hace constar que el bien(es) descrito(s) queda(n) en poder del Instituto.

No habiendo otro asunto que hacer constar, se levanta la presente a las ____ horas del día de su inicio, firmando la presente al calce y al margen en original, por cuadruplicado, los que intervinieron en el presente evento y que se encuentran debidamente facultados para contraer las obligaciones que de éste se deriven, quedando un original en poder del Responsable del área usuaria del(os) bien(es) de la Unidad de Destino Final para el expediente respectivo y hace entrega de dos tantos originales al proveedor para el trámite de pago correspondiente, y el último juego original se procede a enviar al Administrador del Contrato y una copia simple al Área Contratante para su conocimiento y para los efectos legales y administrativos correspondientes, así como copia simple a la Coordinación Normativa de nivel central que en su caso, haya participado como área técnica de acuerdo al contrato de que se trate para su conocimiento.

ANEXOS
DIVISION DE CONTRATOS



901 No. LA-019GYR040-E8-2017

FIRMANTES

Unidad Médica		(Se deberá indicar la Unidad Médica destino de los bienes)	
Administrador del Contrato		Director o Administrador o Responsable Administrativo del Control de Bienes de la Unidad de Destino Final del(os) bien(es)	
(Firma y matrícula)	(Antefirma)	(Firma y matrícula)	(Antefirma)



Responsable del área usuaria del(os) bien(es)		Responsable del área de Conservación de la Unidad de Destino Final del(os) bien(es)	
(Firma y matrícula)	(Antefirma)	(Firma y matrícula)	(Antefirma)
Responsable de Ingeniería Biomédica (en caso de ser requerido)		Representante(s) Legal del Proveedor asignado y facultado para la entrega del(os) bien(es)	
(Firma y matrícula)	(Antefirma)	(Firma)	(Antefirma)

NOTAS IMPORTANTES:

1. LA TOTALIDAD DE LAS HOJAS QUE CONFORMEN LA PRESENTE ACTA, DEBERÁN CONTENER LA ANTEFIRMA DE LOS SERVIDORES QUE SUSCRIBEN AL FINAL DE LA MISMA.
2. EN EL CASO DE QUE SE PRESENTE CAMBIO DE PERSONAL, EL RESPONSABLE DE FORMALIZAR EL ACTA SERÁ EL SERVIDOR PÚBLICO QUE LLEGUE A OCUPAR EL "CARGO INDICADO"
3. EL PRESENTE FORMATO CONTIENE LO MÍNIMO INDISPENSABLE QUE DEBE CONTENER EL ACTA CIRCUNSTANCIADA, EL CUAL ÚNICAMENTE TIENE CARÁCTER ORIENTATIVO MÁS NO LIMITATIVO, PARA LAS ÁREAS RESPONSABLES DE SU ELABORACIÓN.



No.	Dato	Anotar
1	Nombre	Nombre completo del equipo principal
2	Servicio de ubicación final del equipo	Anotar el área específica dentro de la unidad donde será ubicado el bien
3	Equipos accesorios	Son todos los equipos acompañan al equipo principal para su funcionamiento Ejemplo: Un tomógrafo se acompaña de una estación de trabajo, inyector de medio de contraste, impresora de placas, etc., siendo estos últimos equipos accesorios
4	Nombre	Nombre de todos los equipos accesorios
5	Proceso de adquisición	Número de licitación o adjudicación
6	Contrato Número	Número de contrato que ampara la adquisición del bien recibido
7	Fincado a la empresa	Nombre completo de la empresa adjudicada
8	Domicilio de la empresa	Dirección oficial completa de la empresa adjudicada
9	Teléfono de la empresa	Número telefónico oficial de la empresa
10	Correo electrónico de la empresa	Correo electrónico oficial de la empresa
11	Observaciones	Consignar cualquier situación que por obligación de los responsables deba reportarse
12	Los C. _____ y C. _____	Nombre(s) de él(los) responsable(s) de verificar el cumplimiento en el presente acto de entrega recepción
13	Personal operativo	Se refiere a la categoría del personal que tomó la capacitación
14	No. de capacitados	Número de personas que tomaron de principio a fin la capacitación del manejo del equipo, de acuerdo a su categoría y profesionalidad
15	Fecha	Fecha de inicio y término de capacitación, según sea el caso de cada categoría
16	Título	Nombre del manual, el cual generalmente coincide con el nombre del equipo para el cual fue diseñado
17	Referencia	Número que otorga el fabricante al manual
18	Anexos	Número de anexos (en caso de que el manual cuente con ellos)
19	Tipo	Especificar a quien va dirigido el manual, por ejemplo: usuario, área médica o administrativa, servicio, mantenimiento, lista de partes, diagramas, etc.
20	Idioma	Especificar el(los) idiomas del manual, por ejemplo: español, inglés y francés, etc.
21	Responsable de Ingeniería Biomédica (en caso de ser requerido)	Se convocará al responsable de Ingeniería Biomédica en caso de requerir asesoría técnica especializada

ANEXOS
DIVISION DE CONTRATOS



ANEXO No. 1.8 Acta Administrativa Circunstanciada de Rechazo de Bienes de Inversión

En la Ciudad de _____, siendo las _____ horas del día: _____ del mes: _____ del año _____, en el domicilio de _____ se levanta la presente Acta para hacer constar la RECEPCIÓN DEL(LOS) BIEN(ES) con las siguientes especificaciones:

Equipo						
Nombre	Marca	Modelo	Número serie	Cantidad	Clave SAI	Clave PREI

De cual se cuenta con la siguiente información adicional:

Unidad Destino	Delegación
Nombre de la empresa	
Dirección de la empresa	
Teléfono	Correo electrónico de la empresa
Procedimiento de adquisición No.	Contrato No.

El motivo del rechazo obedece a las siguientes razones que a continuación se exponen:

Se levanta la presente acta y se hace constar que el(los) bien(s) descrito(s) fue(ron) regresado(s) íntegramente al proveedor.

Se establece el compromiso por parte del proveedor para la nueva fecha de entrega del(os) bien(es) el día _____ del mes de _____ del año _____, siempre y cuando la nueva fecha se encuentre dentro del plazo establecido en la cláusula correspondiente para la entrega recepción del bien.

No habiendo otro asunto que hacer constar, se levanta la presente a las _____ horas del día de su inicio, firmando la presente al calce y al margen en original, los que intervinieron en el presente evento y que se encuentran debidamente facultados para contraer las obligaciones que de éste se deriven, quedando el original en poder del Administrador de la Unidad de Destino Final del(os) bien(es) para el expediente respectivo y hace entrega de una copia al proveedor, y se procede a enviar otra copia al Administrador del Contrato, al Área Adquirente para su conocimiento y para los efectos legales y administrativos correspondientes, así como a la Coordinación Normativa de nivel central que en su caso, haya participado como área técnica de acuerdo al contrato de que se trate para su conocimiento.



FIRMANTES

904


Unidad Médica		(Se deberá indicar la Unidad Médica destino de los bienes)	
Administrador del Contrato		Director o Administrador o Responsable Administrativo del Control de Bienes de la Unidad de Destino Final del(os) bien(es)	
(Firma y matrícula)	(Antefirma)	(Firma y matrícula)	(Antefirma)
Responsable del área usuaria del(os) bien(es)		Responsable del área de Conservación de la Unidad de Destino Final del(os) bien(es)	
(Firma y matrícula)	(Antefirma)	(Firma y matrícula)	(Antefirma)
Responsable de Ingeniería Biomédica (en caso de ser requerido)		Representante(s) Legal del Proveedor asignado y facultado para la entrega del(os) bien(es)	
(Firma y matrícula)	(Antefirma)	(Firma)	(Antefirma)

NOTAS IMPORTANTES:

- LA TOTALIDAD DE LAS HOJAS QUE CONFORMEN LA PRESENTE ACTA, DEBERÁN CONTENER LA ANTEFIRMA DE LOS SERVIDORES QUE SUSCRIBEN AL FINAL DE LA MISMA.
- EN EL CASO DE QUE SE PRESENTE CAMBIO DE PERSONAL, EL RESPONSABLE DE FORMALIZAR EL ACTA SERÁ EL SERVIDOR PÚBLICO QUE LLEGUE A OCUPAR EL "CARGO INDICADO"
- EL PRESENTE FORMATO CONTIENE LO MÍNIMO INDISPENSABLE QUE DEBE CONTENER EL ACTA CIRCUNSTANCIADA, EL CUAL ÚNICAMENTE TIENE CARÁCTER ORIENTATIVO MÁS NO LIMITATIVO, PARA LAS ÁREAS RESPONSABLES DE SU ELABORACIÓN.
- SE DEBERÁ DAR AVISO AL ADMINISTRADOR DE CONTRATO, ANEXANDO UNA COPIA SIMPLE DEL ACTA.

ANEXOS

DIVISION DE CONTRATOS



905

Acta Administrativa Circunstanciada de Rechazo de Bienes de Inversión

Instructivo de llenado Acta Administrativa Circunstanciada de Rechazo de Bienes de Inversión.

En la Ciudad de _____, siendo las _____ horas del día: _____ del mes: _____ del año _____, en el domicilio de _____ se levanta la presente Acta para hacer constar la RECEPCIÓN DEL(LOS) BIEN(ES) con las siguientes especificaciones:

Equipo						
Nombre 1	Marca 4	Modelo 5	Numero serie 6	Cantidad 7	Clave SAI	Clave PREI

De cual se cuenta con la siguiente información adicional:

Unidad o UMAE destino 2	Delegación 3
Nombre de la empresa 8	
Dirección de la empresa 9	
Teléfono de la empresa 10	Correo electrónico de la empresa 11
Procedimiento de adquisición No. 12	Contrato No. 13

El motivo del rechazo obedece a las siguientes razones que a continuación se exponen:

Se levanta la presente acta y se hace constar que el(los) bien(s) descrito(s) fue(ron) regresado(s) íntegramente al proveedor.

Se establece el compromiso por parte del proveedor para la nueva fecha de entrega del(os) bien(es) el día _____ del mes de _____ del año _____, siempre y cuando la nueva fecha se encuentre dentro del plazo establecido en la cláusula correspondiente para la entrega recepción del bien.
No habiendo otro asunto que hacer constar, siendo las _____ horas del día de su inicio, firmando la presente al calce y al margen en original, los que intervinieron en el presente evento y que se encuentran debidamente facultados para contraer las obligaciones que de éste se deriven, quedando el original en



906

poder del Administrador de la Unidad de Destino Final del(os) bien(es) para el expediente respectivo y hace entrega de una copia al proveedor, y se procede a enviar otra copia al Administrador del Contrato, al Área Adquirente para su conocimiento y para los efectos legales y administrativos correspondientes, así como a la Coordinación Normativa de nivel central que en su caso, haya participado como área técnica de acuerdo al contrato de que se trate para su conocimiento.

FIRMANTES

Unidad Médica		(Se deberá indicar la Unidad Médica destino de los bienes)	
Administrador del Contrato		Director o Administrador o Responsable Administrativo del Control de Bienes de la Unidad de Destino Final del(os) bien(es)	
(Firma y matrícula)	(Antefirma)	(Firma y matrícula)	(Antefirma)
Responsable del área usuaria del(os) bien(es)		Responsable del área de Conservación de la Unidad de Destino Final del(os) bien(es)	
(Firma y matrícula)	(Antefirma)	(Firma y matrícula)	(Antefirma)
Responsable de Ingeniería Biomédica (en caso de ser requerido)		Representante(s) Legal del Proveedor asignado y facultado para la entrega del(os) bien(es)	
(Firma y matrícula)	(Antefirma)	(Firma)	(Antefirma)

NOTAS IMPORTANTES:

1. LA TOTALIDAD DE LAS HOJAS QUE CONFORMEN LA PRESENTE ACTA, DEBERÁN CONTENER LA ANTEFIRMA DE LOS SERVIDORES QUE SUSCRIBEN AL FINAL DE LA MISMA.
2. EN EL CASO DE QUE SE PRESENTE CAMBIO DE PERSONAL, EL RESPONSABLE DE FORMALIZAR EL ACTA SERÁ EL SERVIDOR PÚBLICO QUE LLEGUE A OCUPAR EL "CARGO INDICADO"
3. EL PRESENTE FORMATO CONTIENE LO MÍNIMO INDISPENSABLE QUE DEBE CONTENER EL ACTA CIRCUNSTANCIADA, EL CUAL ÚNICAMENTE TIENE CARÁCTER ORIENTATIVO MÁS NO LIMITATIVO, PARA LAS ÁREAS RESPONSABLES DE SU ELABORACIÓN.
4. SE DEBERÁ DAR AVISO AL ADMINISTRADOR DE CONTRATO, ANEXANDO UNA COPIA SIMPLE DEL ACTA.

ANEXOS
DIVISION DE CONTRATOS



907

No.	Dato	Anotar
1	Nombre	Nombre completo de equipo que se rechaza en este acto.
2	Unidad o UMAE Destino	Nombre de la Unidad Médica delegacional o la Unidad Médica de Alta Especialidad en que se elabora el acta.
3	Delegación	Delegación a la que pertenece la Unidad Médica.
4	Marca	Marca del equipo
5	Modelo	Modelo del equipo
6	No. de Serie	Número de serie del equipo
7	Cantidad	Número de equipos que en el acto se entregan.
8	Nombre de la empresa	Nombre completo de la empresa adjudicada.
9	Dirección de la empresa	Dirección de la empresa con código postal.
10	Teléfono de la empresa	Teléfono fijo de la empresa.
11	Correo electrónico de la empresa	Correo electrónico oficial de la empresa.
12	Procedimiento de adquisición	Número de licitación o adjudicación.
13	Contrato no.	Número contrato que contempla la adquisición del bien recibido.
14	Responsable de Ingeniería Biomédica (en caso de ser requerido)	Se convocará al Responsable de Ingeniería Biomédica en caso de requerir asesoría técnica especializada



03/10/2017



INSTITUTO MEXICANO DEL SEGURO SOCIAL
DIRECCIÓN DE ADMINISTRACIÓN
UNIDAD DE ADQUISICIONES E INFRAESTRUCTURA
COORDINACIÓN DE ADQUISICIÓN DE BIENES Y
CONTRATACIÓN DE SERVICIOS
COORDINACIÓN TÉCNICA DE PLANEACIÓN Y CONTRATOS

Contrato Número
17BI0255

ANEXO 4 (CUATRO)

"GARANTÍA DE LOS BIENES Y PROPUESTA ECONÓMICA"

ANEXOS
DIVISION DE CONTRATOS

EL PRESENTE ANEXO CONSTA DE 6 HOJAS INCLUYENDO ESTA CARÁTULA

DIVISIÓN DE CONTRATOS
NIVEL CENTRAL





Remsa
Vanguardia, experiencia y servicio en
equipo de radiología y diagnóstico

Radiología y Electrónica de México, S.A. de C.V.
Calzada de Tlalpan 4892, Tlalpan 14000, México D.F.
Tels. (55) 5513 9859, (55) 5513 2705, (55) 5655 1485.
Lada sin costo: 01 (800) 847 3672.
www.remsamexico.com

ANEXO No. 1.6
Criterios de Evaluación Técnico Administrativa

LICITACIÓN:	LA-019GYR040-E8-2017	FECHA:	06 SEPTIEMBRE DEL 2017
NOMBRE O RAZÓN SOCIAL DEL LICITANTE	RADIOLOGIA Y ELECTRÓNICA DE MÉXICO S.A. DE C.V.		
DOMICILIO	CALZADA DE TLALPAN 4892 COL. TLALPAN DEL TLALPAN. MÉXICO D.F. C.P. 14000		
R.F.C.	REIM8810176J7		
TELÉFONO Y FAX	55139959/55132705		
CORREO ELECTRÓNICO	fernandez@remsamexico.com; ventas@remsamexico.com.		

	Dependencia del Licitante	Suplente y Español	Equipamiento de	(10) Partidas						
1	Declaración fiscal 2016 y Declaración Fiscal provisional Julio 2017	2 Sucursales y 1 centro de servicio	No aplica	No aplica	Partida 19: 48 Meses de garantía. Partida 34, 35, 36, 37, 42: 36 Meses de garantía	356	2011	Equipo de Mastografía Marca IMS	Liberación de Fianza	19,42
2			No aplica			12B10178	2012	Mastógrafo Digital de Campo Completo	Acta Administrativa y Remisión del pedido	19,42
3			No aplica			15B10668	2015	Mastógrafo Digital de Campo Completo	Acta Administrativa y Remisión del pedido	19,42
4			No aplica			4200032494	2010	Mastógrafo Digital de Campo Completo	Orden de entrega 007	19,42
5			No aplica			Contrato de compra venta a FUCAM	2010	Mastógrafo Digital de Campo Completo	Orden de entrega	19,42

ALAMOS
DIVISION DE CONTRATOS



Remsa

Vanguardia, experiencia y servicio en equipo de radiología y diagnóstico

Radiología y Electrónica de México, S.A. de C.V.
 Calzada de Tlalpan 4892, Tlalpan 14000, México D.F.
 Tels. (55) 5513 9959, (55) 5513 2705, (55) 5655 1485.
 Lada sin costo: 01 (800) 847 3672.
www.remsonline.com

6	D16E011	2016	Mastografía digital de Campo Completo con esterotaxia, unidad radiológica para Ultrasonógrafo Intermedio con transductor lineal	Acta administrativa circunstanciada y Remisión	19, 34, 35, 36, 37
7	R065-16	2016	Ultrasonido marca Esaote. Mastógrafo Marca: IMS	Factura	19, 34, 35, 36, 37
8	11 EQ	2014	Mastógrafo Digital de Campo Completo Mastógrafo Analogo	Orden de entrega No. 626	19, 42
9	Contrato de compra venta con Soluciones especializadas en Salud	2013	Mastografía Analógica	Factura	19, 42
10	Contrato compra venta con Jose Rey Rodas SRFMSG 04/2/2012	2011	Equipo de ultrasonido portátil	Orden de trabajo	34, 35, 36, 37
11	SSEP-6/2013	2012	Ultrasonógrafo de alta resolución Unidad portátil para ultrasonografía	Orden de entrega No. 266	34, 35, 36, 37
12	016/2014	2013	Ultrasonido obstétrico	Remisión de entrega	34, 35, 36, 37
13	15B10508	2014	Ultrasonido Gineco-Obstétrico de segundo nivel	Orden y remisión de entrega	34, 35, 36, 37
14	IEC-DRM-024-12	2015	Unidad de ultrasonido digital doppler color	Acta administrativa circunstanciada y Remisión	34, 35, 36, 37
15	CGADM/CC-1245/2013	2012	Ultrasonido digital doppler color	Escrito de liberación de fianza	34, 35, 36, 37
16	SSEP-LPN-012/2013	2013	Ultrasonido digital doppler color	Escrito de liberación de fianzas	34, 35, 36, 37
17		2013	Unidad Portátil para ultrasonografía Doppler Color	Factura y acta entrega recepción	34, 35, 36, 37



Vanguardia, experiencia y servicio en equipo de radiología y diagnóstico

Radiología y Electrónica de México, S.A. de C.V.
 Calzada de Tlalpan 4892, Tlalpan 14000, México D.F.
 Tels. (55) 5513 9859, (55) 5513 2705, (55) 5655 1485.
 Lada sin costo: 01 (800) 847 3672.
 www.remsamexico.com


ANEXO No. 1.6
Criterios de Evaluación Técnico Administrativa

LICITACIÓN:	LA-019GYR040-EB-2017	FECHA:	06 SEPTIEMBRE DEL 2017
NOMBRE O RAZÓN SOCIAL DEL LICITANTE:	RADIOLOGIA Y ELECTRONICA DE MEXICO S.A. DE C.V.		
DOMICILIO	CALZADA DE TLALPAN 4892 COL. TLALPAN DEL TLALPAN. MEXICO D.F. C.P. 14000		
R.F.C.	REM8810176J7		
TELÉFONO Y FAX	55139959/55132705		
CORREO ELECTRÓNICO	fernandez@remsamexico.com; ventas@remsamexico.com.		

	Capacidad del Licitante	Experiencia y Especificos	Capacidad Financiera	Capacidad Operativa
1	Declaración fiscal 2016 y Declaración Fiscal provisional Julio 2017	No aplica	No aplica	356
2	2 Sucursales y 1 centro de servicio	No aplica	No aplica	2011
3				2012
4				2015
5				2010

	Equipos de Mastografía	Equipos de Fianza	Equipos de Entrega
1	Equipo de Mastografía Marca IMS	Liberación de Fianza	19,42
2	Mastógrafo Digital de Campo Completo	Acta Administrativa y Remisión del pedido	19,42
3	Mastógrafo Digital de Campo Completo	Acta Administrativa y Remisión del pedido	19,42
4	Mastógrafo Digital	Orden de entrega 007	19,42
5	Mastógrafo Digital de Campo Completo	Orden de entrega	19,42

ANEXOS
DIVISION DE CONTRATOS






Remsa

Vanguardia, experiencia y servicio en
equipo de radiología y diagnóstico


Radiología y Electrónica de México, S.A. de C.V.
Calzada de Tlalpan 4892, Tlalpan 14000, México D.F.
Tels. (55) 5513 9858, (55) 5513 2705, (55) 5655 1485.
Lado sin costo: 01 (800) 847 3672.
www.remsamexico.com

6						D16E011	2016	Mastografía digital de Campo Completo con estereotaxia, unidad radiológica para Ultrasonógrafo Intermedio con transductor lineal	Acta administrativa circunstanciada y Remisión	19, 34, 35, 36, 37
7						R065-16	2016	Ultrasonido marca Esaote. Mastógrafo Marca: IMS	Factura	19, 34, 35, 36, 37
8						11 EQ	2014	Mastógrafo Digital de Campo Completo Mastógrafo Analógico	Orden de entrega No. 626	19, 42
9						Contrato de compra venta con Soluciones especializadas en Salud	2013	Mastografía Analógica	Factura	19, 42
10						Contrato compra venta con Jose Ray Rodas SRPMSC 04/2/2012	2011	Equipo de ultrasonido portátil	Orden de trabajo	34, 35, 36, 37
11						SSEP-6/2013	2012	Ultrasonógrafo de alta resolución	Orden de entrega No. 266	34, 35, 36, 37
12						016/2014	2013	Unidad portátil para ultrasonografía	Remisión de entrega	34, 35, 36, 37
13						15B10508	2014	Ultrasonido obstétrico	Orden y remisión de entrega	34, 35, 36, 37
14						IEC-DRM-024-12	2015	Ultrasonido Gineco-Obstétrico de segundo nivel	Acta administrativa circunstanciada y Remisión	34, 35, 36, 37
15						CGADM/CC-1245/2013	2012	Unidad de ultrasonido digital doppler color	Escrito de liberación de fianza	34, 35, 36, 37
16						SSEP-LPN-012/2013	2013	Ultrasonido digital doppler color	Escrito de liberación de fianzas	34, 35, 36, 37
17							2013	Unidad Portátil para ultrasonografía Doppler Color	Factura y acta entrega recepción	34, 35, 36, 37



18						12BI0243	2012	Ultrasonógrafo Básico Unidad Radiológica Portátil (Equipo Digital) Unidad Radiográfica de 500 mA	Acta administrativa circunstanciada y Remisión	34, 35, 36, 37, 42
19						R004-16	2016	Ultrasonido MyLabSeven y Ultrasonido MyLab20	Factura	34, 35, 36, 37
20						16BI0103	2016	Ultrasonógrafo básico	Acta administrativa circunstanciada y Remisión	34, 35, 36, 37
21						Contrato de compra venta con Doctor Fernando Guisasa Hohensein	2010	Mastografía Digital de Campo Completo	Remisión de entrega	19, 42
22						Contrato de compra-venta con Laboratorios MSM	2011	Mastografía Análogo Mesa de Rayos X de 400 mA	Factura	19, 42
23						11BI065	2011	Mastografía Digital de Campo Completo	Acta administrativa circunstanciada y Remisión	19, 42
24						0777/2012	2012	Equipo de Rayos x móvil Equipo de mastografía digital	Remisión	18, 42
25						ISESALUD-ADQ-EQPO-MED-245/13	2013	Equipo rotatable de Rayos X Digital, Ultrasonido	Remisión de entrega	19, 34, 35, 36, 37, 42
26						Contrato de compra venta a AARSON Productos Hospitalarios	2014	Unidad radiográfica Móvil Digital Mastografía digital de campo Completo Equipo de Rayos X de 500 mA	Remisión de entrega	19, 42

ANEXOS
COMISION DE CONTROL





Vanguardia, experiencia y servicio en
equipo de radiología y diagnóstico

Radiología y Electrónica de México, S.A. de C.V.
Calzada de Tlalpan 4892, Tlalpan 14000, México D.F.
Tels. (55) 5513 8959, (55) 5513 2705, (55) 5655 1485.
Lada sin costo: 01 (800) 847 3672.
www.remsamexico.com

27				4500015750/2014	2014	Unidad radiológica y Fluoroscópica Digital con Telemando	Remisión de entrega y Factura	19, 42
28				CCV/R001-15	2015	Equipo de rayos X Arco en c	Factura	42
29				SFA/DGASGIRFI/014/2014	2014	Equipo de Rayos X con fluoroscopia Ultrasonido	Orden de entrega	34, 35, 36, 37, 42
30				Contrato de compra venta con imágenes del Potosi	2016	Equipo de rayos x móvil	Factura	19, 42

Protesto lo necesario

Lic. Joseph Bruno Ruiz
Representante legal
Radiología y Electrónica de México S. A. de C. V.

**ANEXO No. 5
 PROPOSICIÓN ECONOMICA**

PROCEDIMIENTO	NOMBRE O RAZÓN SOCIAL DEL PARTICIPANTE	LA-0195TR40-EX-2017	Radiología y Electrónica de México S.A. de C.V.	FECHA	69917				
Partida	PRI	UBI	DESCRIPCIÓN	Cantidad	Precio UNIVA	Forma de pago a ser recibida por el Contratista	Incremento	Presupuesto	Importe Total (Incluyendo IVA)
1	11529	531.055.0074.03.01	Ampliación de monitor	3	34.400.000.00		0.00	34.400.000.00	34.400.000.00
2	46314	531.191.0081.03.01	Como todo con software completo para iluminación de diagnóstico monitor magnético	120	275.000.00		0.00	275.000.00	275.000.00
3	46322	531.192.0054.03.01	Central de monitoreo para múltiples cámaras (9 canales para pantalla sola)	9	2.495.678.00		0.00	2.495.678.00	2.495.678.00
4	46391	531.192.0054.03.01	Central de monitoreo para múltiples cámaras, cinco canales	8	2.483.951.00		0.00	2.483.951.00	2.483.951.00
5	18367	531.632.0054.03.01	Central de monitoreo para múltiples cámaras, diez canales de imagen	9	4.294.261.00		0.00	4.294.261.00	4.294.261.00
6	18371	531.632.0054.03.01	Central de monitoreo para múltiples cámaras, ocho canales de imagen	1	3.894.413.79		0.00	3.894.413.79	3.894.413.79
7	18394	531.632.0054.03.01	Central de monitoreo para múltiples cámaras, ocho canales de imagen	10	3.180.273.85		0.00	3.180.273.85	3.180.273.85
8	18378	531.252.0031.02.01	Una de cada radiante con tablero de control (con monitor)	153	147.282.11		0.00	147.282.11	147.282.11
9	11780	531.024.0251.03.01	Equipamiento técnico para sala de diagnóstico	6	4.289.761.53		0.00	4.289.761.53	4.289.761.53
10	11713	531.054.0031.02.01	Equipamiento para sala de diagnóstico	32	32.904.14		0.00	32.904.14	32.904.14
11	12178	531.026.0022.01.01	Equipamiento para sala de diagnóstico	129	400.859.29		0.00	400.859.29	400.859.29
12	11803	531.333.0017.01.01	Equipamiento para sala de diagnóstico	11	665.608.22		0.00	665.608.22	665.608.22
13	11802	531.333.0017.01.01	Equipamiento para sala de diagnóstico	8	1.241.349.82		0.00	1.241.349.82	1.241.349.82
14	11824	531.407.0027.01.01	Equipamiento para sala de diagnóstico	16	195.970.32		0.00	195.970.32	195.970.32
15	15179	531.497.0027.01.01	Equipamiento para sala de diagnóstico	37	221.356.81		0.00	221.356.81	221.356.81
16	11843	531.452.0014.01.01	Equipamiento para sala de diagnóstico	137	719.716.00		0.00	719.716.00	719.716.00
17	11848	531.500.0017.01.01	Equipamiento para sala de diagnóstico	6	239.469.79		0.00	239.469.79	239.469.79
18	11824	531.333.0017.01.01	Equipamiento para sala de diagnóstico	5	501.553.54		0.00	501.553.54	501.553.54
19	20683	531.614.5100.01.01	Mesa Dorsal de Radiología (Para Cuello)	28	4.300.000.00		0.00	4.300.000.00	4.300.000.00
20	20683	531.614.5100.01.01	Mesa Dorsal de Radiología (Para Cuello)	16	538.145.00		0.00	538.145.00	538.145.00
21	20684	531.616.0010.01.01	Mesa Dorsal de Radiología (Para Cuello)	7	538.147.00		0.00	538.147.00	538.147.00
22	20684	531.616.0010.01.01	Mesa Dorsal de Radiología (Para Cuello)	1	510.097.29		0.00	510.097.29	510.097.29
23	20686	531.616.0010.01.01	Mesa Dorsal de Radiología (Para Cuello)	14	859.406.91		0.00	859.406.91	859.406.91
24	20688	531.616.0010.01.01	Mesa Dorsal de Radiología (Para Cuello)	11	789.444.84		0.00	789.444.84	789.444.84
25	20670	531.616.0010.01.01	Mesa Dorsal de Radiología (Para Cuello)	31	648.831.72		0.00	648.831.72	648.831.72
26	20689	531.616.0010.01.01	Mesa Dorsal de Radiología (Para Cuello)	21	123.039.00		0.00	123.039.00	123.039.00
27	20680	531.616.0010.01.01	Mesa Dorsal de Radiología (Para Cuello)	14	129.095.00		0.00	129.095.00	129.095.00
28	12950	531.924.0028.02.01	Mesa Dorsal de Radiología (Para Cuello)	2	2.850.77.31		0.00	2.850.77.31	2.850.77.31
29	12956	531.924.0028.02.01	Mesa Dorsal de Radiología (Para Cuello)	7	2.082.724.56		0.00	2.082.724.56	2.082.724.56
30	12949	531.919.0014.01.01	Mesa Dorsal de Radiología (Para Cuello)	390	184.070.00		0.00	184.070.00	184.070.00
31	15400	531.919.0014.01.01	Mesa Dorsal de Radiología (Para Cuello)	42	132.205.00		0.00	132.205.00	132.205.00
32	11787	531.327.0022.01.01	Sistema de monitoreo electrónico para sala de diagnóstico	9	238.881.83		0.00	238.881.83	238.881.83
33	54149	531.924.0028.02.01	Mesa Dorsal de Radiología (Para Cuello)	12	445.848.14		0.00	445.848.14	445.848.14
34	14118	531.924.0028.02.01	Mesa Dorsal de Radiología (Para Cuello)	25	2.037.280.17		0.00	2.037.280.17	2.037.280.17
35	14119	531.924.0028.02.01	Mesa Dorsal de Radiología (Para Cuello)	32	38.000.00		0.00	38.000.00	38.000.00
36	14120	531.924.0028.02.01	Mesa Dorsal de Radiología (Para Cuello)	17	1.000.740.34		0.00	1.000.740.34	1.000.740.34
37	14121	531.924.0028.02.01	Mesa Dorsal de Radiología (Para Cuello)	9	1.298.139.56		0.00	1.298.139.56	1.298.139.56
38	11705	531.053.0027.01.01	Unidad de monitoreo electrónica	9	1.139.819.59		0.00	1.139.819.59	1.139.819.59
39	11706	531.053.0027.01.01	Unidad de monitoreo electrónica	8	719.742.24		0.00	719.742.24	719.742.24
40	20689	531.616.0010.01.01	Mesa Dorsal de Radiología (Para Cuello)	10	194.986.61		0.00	194.986.61	194.986.61
41	11823	531.333.0017.01.01	Equipamiento para sala de diagnóstico	34	997.177.33		0.00	997.177.33	997.177.33
42	12493	531.191.0074.03.01	Equipamiento para sala de diagnóstico	24	2.193.005.11		0.00	2.193.005.11	2.193.005.11
43	12493	531.191.0074.03.01	Equipamiento para sala de diagnóstico	60	373.969.24		0.00	373.969.24	373.969.24
TOTAL									3.712.262.94

[Handwritten signature]

[Handwritten signature]



ANEXO No. 5
PROPÓSICIÓN ECONÓMICA

PROCEDIMIENTO	LA-01907/RND-EX-2017	FECHA	8917					
NOMBRE O RAZÓN SOCIAL DEL PARTICIPANTE	Rediología y Electrónica de México S.A. de C.V.							
Período	PREI	50%	DESCRIPCIÓN	Cantidad	Prim. SI/IVA	Porcentaje de descuento a aplicar con el IVA (Contable)	Productos sujetos con Exención IVA	Importe Total con IVA
74	12474	581,541,0560,03,01	Manejo de equipo de diagnóstico mamográfico	100	441,608,10	0.00	441,608,10	0.00
45	18455	581,541,1012,01,01	Manejo de equipo de diagnóstico mamográfico	8	876,794,00	0.00	876,794,00	0.00
46	20500	581,541,1068,00,01	Manejo de equipo de diagnóstico mamográfico	6	433,840,24	0.00	433,840,24	0.00
47	12190	581,541,0278,04,01	Manejo de equipo de diagnóstico mamográfico	43	210,745,83	0.00	210,745,83	0.00
48	12188	581,541,0048,01,01	Manejo de equipo de diagnóstico mamográfico	20	840,542,84	0.00	840,542,84	0.00
				1,769				
				SUBTOTAL	2247,655,181			
					IVA			35,964,728,29
					TOTAL			2607,443,280,10

LOS PRECIOS Y PORCENTAJES DE DESCUENTO OFERTADOS SON FIJOS DURANTE LA VIGENCIA DEL CONTRATO.

Lic. Joseph Bruno Ruiz
Representante Legal de
Rediología y Electrónica de México S.A. de C.V.

ANEXOS
PLAN DE CONTRATOS

[Handwritten signatures and initials]

