


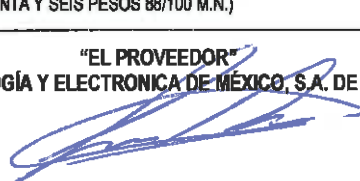


Se manifiesta que el
archivo publicado es
la mejor versión
disponible con la
que cuenta el
Instituto Mexicano
del Seguro Social.



SE CANCELAN DATOS PERSONALES DE PERSONA(S) MORALES IDENTIFICABLE(S) TALES COMO: REGISTRO PATRONAL, POR CONSIDERARSE INHERENTE AL PATRIMONIO DE LA PERSONA MORAL, DE CONFORMIDAD CON LO ESTABLECIDO EN LOS ARTÍCULOS 113 FRACCIÓN III Y 118 DE LA LEY FEDERAL DE TRANSPARENCIA Y ACCESO A LA INFORMACIÓN PÚBLICA. D.O.F. 09-mayo-2016

ACUERDO DEL CIAAS	N/A	SESIÓN DEL CIAAS	N/A	VIGENCIA DEL CONTRATO								
PROCEDIMIENTO DE CONTRATACIÓN	LICITACIÓN PÚBLICA INTERNACIONAL BAJO LA COBERTURA DE LOS TRATADOS DE LIBRE COMERCIO CON CAPÍTULO DE COMPRAS GUBERNAMENTALES ELECTRÓNICA NÚMERO LA-019GYR040-E8-2017			DEL	DÍA	MES	AÑO	HASTA	DÍA	MES	AÑO	
FUNDAMENTO	ARTÍCULO 134 DE LA CONSTITUCIÓN POLÍTICA DE LOS ESTADOS UNIDOS MEXICANOS, Y DE CONFORMIDAD CON LOS ARTÍCULOS 25, 26 FRACCIÓN I, 26 BIS FRACCIÓN II, 26 TER, 27, 28, FRACCIÓN II, 29, 30, 32, 33, 33 BIS, 34, 35, 36, 36 BIS, FRACCIÓN I Y 46, DE LA LAASSP, EL REGLAMENTO Y DEMÁS DISPOSICIONES APLICABLES EN LA MATERIA.				17	OCTUBRE	2017		31	DICIEMBRE	2017	
FECHA DE FALLO	DÍA	MES	AÑO	TIPO DE CONTRATO		OFICIO DE LIBERACIÓN DE INVERSIÓN						
	02	OCTUBRE	2017	CERRADO (X)	ABIERTO ()		PARA CUBRIR LAS EROGACIONES QUE SE DERIVEN DEL PRESENTE CONTRATO, CUENTA CON RECURSOS DISPONIBLES SUFICIENTES, NO COMPROMETIDOS, DE ACUERDO AL (LOS) OFICIO(S) DE LIBERACIÓN DE INVERSIÓN (OLI), MISMO(S) QUE SE AGREGA(N) AL PRESENTE CONTRATO COMO ANEXO 1 (UNO).					

PROVEEDOR	RADIOLOGÍA Y ELECTRÓNICA DE MÉXICO, S.A. DE C.V.		R.F.C.	REM8810176J7	REGISTRO PATRONAL IMSS	
DOMICILIO (Artículo 49 "RLAASSP")	CALZADA DE TLALPAN NÚMERO 4892, COLONIA TLALPAN CENTRO, CÓDIGO POSTAL 14000 DELEGACIÓN TLALPAN, CIUDAD DE MÉXICO.					
TELÉFONO(S)	55 5513 9959	FAX	N/D	CORREO ELECTRÓNICO	www.remsamexico.com	
ESCRITURA PÚBLICA	51,846	FECHA ESCRITURA PÚBLICA	17 de octubre de 1988	NOTARIO PÚBLICO	LICENCIADO GERARDO CORREA ETCHEGARAY	
NOTARÍA PÚBLICA	89 DEL DISTRITO FEDERAL	FOLIO MERCANTIL	113354			
DE ACUERDO CON SUS ESTATUTOS, SU OBJETO SOCIAL CONSISTE ENTRE OTRAS ACTIVIDADES, EN	LA ELABORACIÓN, TRANSFORMACIÓN, COMPRA, VENTA, DISTRIBUCIÓN, IMPORTACIÓN, EXPORTACIÓN, FABRICACIÓN Y COMERCIO EN GENERAL DE TODA CLASE DE APARATOS, EQUIPOS, REFACCIONES, INSTRUMENTAL MÉDICO QUIRÚRGICO Y ACCESORIOS PARA HOSPITALES, CLÍNICAS Y LABORATORIOS, ASÍ COMO LOS PRODUCTOS NECESARIOS PARA SU ELABORACIÓN, ASÍ COMO EL PROYECTO E INSTALACIÓN DE EQUIPO Y CONSTRUCCIÓN DE PLANTAS Y LABORATORIOS NECESARIOS PARA EL DESARROLLO DE SUS OBJETOS.					
NOMBRE DEL APODERADO LEGAL	JOSEPH BRUNO RUIZ	ESCRITURA PÚBLICA	26,575	FECHA ESCRITURA PÚBLICA	26 DE FEBRERO DE 2010	
NOTARIO PÚBLICO	LICENCIADO EFRAIN MARTIN VIRUES Y LAZOS	NOTARÍA PÚBLICA	214 DEL DISTRITO FEDERAL	FOLIO MERCANTIL	N/D	
FECHA DE ENTREGA DE LOS BIENES	LA FECHA MÁXIMA DE ENTREGA DE LOS BIENES A ENTERA SATISFACCIÓN DE "EL INSTITUTO", SERÁ DE 90 (NOVENTA) DÍAS NATURALES CONTADOS A PARTIR DEL DÍA NATURAL SIGUIENTE AL ACTO DE COMUNICACIÓN DE FALLO.	LUGAR ENTREGA DE LOS BIENES	EL LUGAR DE ENTREGA DE LOS BIENES A ENTERA SATISFACCIÓN DE "EL INSTITUTO", SERÁN LOS SEÑALADOS EN LA "GUÍA DE DISTRIBUCIÓN Y ADMINISTRADORES DE CONTRATO" QUE SE AGREGA AL PRESENTE CONTRATO COMO ANEXO 3 (TRES)		PLAZO PARA PAGO	A LOS 20 (VEINTE) DÍAS NATURALES SIGUIENTES A LA APROBACIÓN DEL COMPROBANTE FISCAL DIGITAL (CFDI) QUE REÚNA LOS REQUISITOS FISCALES ESTABLECIDOS EN LA LEY DE LA MATERIA.
OBJETO DEL CONTRATO			IMPORTE SIN IVA		IVA	
ADQUISICIÓN DE EQUIPO MÉDICO PARA CUBRIR LAS NECESIDADES DEL PROGRAMA DE SUSTITUCIÓN DE EQUIPO MÉDICO EN UNIDADES DE LOS TRES NIVELES DE ATENCIÓN A LA SALUD DEL IMSS 2017, CUYAS CARACTERÍSTICAS, ESPECIFICACIONES Y CANTIDADES SE DESCRIBEN EN LOS ANEXOS 2 (DOS), 3 (TRES) Y 4 (CUATRO) DE ESTE CONTRATO.			\$7,759,246.88 (SIETE MILLONES SETECIENTOS CINCUENTA Y NUEVE MIL DOSCIENTOS CUARENTA Y SEIS PESOS 88/100 M.N.)		0% () 16% (X)	
"EL INSTITUTO" INSTITUTO MEXICANO DEL SEGURO SOCIAL  JOSE ROBERTO FLORES BAÑUELOS Apoderado Legal			"EL PROVEEDOR" RADIOLOGÍA Y ELECTRONICA DE MÉXICO, S.A. DE C.V.  JOSEPH BRUNO RUIZ Apoderado Legal			

Este instrumento jurídico fue elaborado de conformidad con los documentos proporcionados por la División Contratante, correspondientes al procedimiento de contratación que se señala.



**INSTITUTO MEXICANO DEL SEGURO SOCIAL
DIRECCIÓN DE ADMINISTRACIÓN
UNIDAD DE ADQUISICIONES E INFRAESTRUCTURA
COORDINACIÓN DE ADQUISICIÓN DE BIENES Y
CONTRATACIÓN DE SERVICIOS
COORDINACIÓN TÉCNICA DE PLANEACIÓN Y CONTRATOS**

**Contrato Número
17BI0239**



ANEXO 1 (UNO)

“OFICIO(S) DE LIBERACIÓN DE INVERSIÓN (OLI)”

**ANEXOS
DIVISION DE CONTRATOS**

EL PRESENTE ANEXO CONSTA DE 7 HOJAS INCLUYENDO ESTA CARÁTULA

**DIVISION DE CONTRATOS
NIVEL CENTRAL**





Lic. David Baca Grande
Coordinador de Planeación de Infraestructura Médica

Ciudad de México, a 27 de Julio de 2017

Presente

Oficio de solicitud del área requeriente: 0953011200/0317, 0952 / 0953011200/1424
La Coordinación de Planeación de Infraestructura Médica solicita transferencia compensada de recursos entre diversos Programas y Proyectos de Inversión, asimismo la emisión de un Oficio de Liberación de Inversión por un importe de \$55,377,400; referente al presupuesto 2017 del programa Equipo Médico, para la adquisición de 52 bienes, correspondientes a la Cartera señalada a continuación.

Capítulo: Equipamiento

Oficio de Liberación de Inversión 2017

No. 0953011200/0304EM/17 / 328 / 1664

Descripción de Cartera del Programa y Proyecto de Inversión (PPI) de la SHCP

Nombre de Cartera: Programa de sustitución de equipo médico en unidades de los tres niveles de atención a la salud del IMSS, 2017.

Clave de Cartera: 1650GYR0091
No. de solicitud: 50093
Unidad Responsable: GYR

Programa presupuestario: K029
Punto de equipamiento: 4
Importe del estandarte fiscal: 2,466,500,002.00
Localización geográfica: No distribuido geográficamente

Información del HCT del IMSS

Tipo OLI: Adquisición
Proyecto PREI: 16080024
Acteriles: ACDO.ASS.HCT.310517/104.P.DF
ACDO.ASS.HCT.280616/256.P.DF
Asignación presupuestaria: 2,209,826,485.49
Nombre del PPI: Equipo Médico

Autorización de asignación del Oficio de Liberación de Inversión (OLI) 2017

Se emite el presente OLI de conformidad a los artículos 45 y 46 de la Ley Federal de Presupuesto y Responsabilidad Hacendaria; 156 fracción II y 156 A de su Reglamento; 25 y 45 de la Ley de Adquisiciones, Arrendamientos y Servicios del Sector Público, el numeral 8.1.2.1 del Manual de Organización de la Dirección de Finanzas y al oficio circular 099001670000/837, firmado por el entonces Coordinador de Presupuesto e Información Programática en agosto de 2013, lo anterior para dar inicio a las gestiones de Adquisición de Equipamiento del Programa de Inversión Física 2017.

Unidad Responsable del Gasto (URG): 05 Nivel Central
Número de bienes: 52
Monto original con IVA: 55,377,400.00

(cincuenta y cinco millones trescientos setenta y siete mil cuatrocientos pesos 00/100 m.n.)

Por tanto, el monto señalado se ha registrado en el Sistema Financiero PREI Millenium para que la URG inicie los procesos de adquisición conforme el Anexo 1 que se adjunta, y con base en los artículos 8 y 69 del Reglamento Interior del Instituto Mexicano del Seguro Social (IMSS) y el numeral 7.1.20 de la Norma Presupuestaria del IMSS.

Atentamente,
El Coordinador

José David Méndez Santa Cruz





SELECCIÓN DE CONTRATOS
COORDINACIÓN DE PRESUPUESTO Y INFORMACIÓN PROGRAMÁTICA

DIRECCIÓN DE FINANZAS
UNIDAD DE OPERACIÓN FINANCIERA
E INFORMACIÓN PROGRAMÁTICA



Anexo 1 Equipamiento 2017

Clave de cartera SHCP : 1660GYR0081
No. solicitud de SHCP : 50083

No. de programa o proyecto PREI : 16080024
Cuenta contable PREI : 13350109

OLI No.: 328 / 1664

Nombre del programa o proyecto : Programa de sustitución de equipo médico en unidades de los tres niveles de atención a la salud del IMSS, 2017.

Clave COG	Nombre de clave COG	ID de Transac.	ID de Solicitud	CUR	Nombre de la Unidad	Municipio Estado	Ubicación	UT	Centro de Costo	GPO. GEN	ESP	DIF	VAR	ID de Artículo	Descripción	URG	URG Utilización	UI	Cuenta de Costo	Periodo Prial	No. de bienes	Monte autorizados	
																						Presupuesto	Importe Total con IVA
53101	Equipo médico y de laboratorio	12320678	000168906	330	M. H. GENERAL ZONA -INF. NUM 4	IGUALA, GRO.	12030001	120201	200200	531-924	0031	03	01	16416	ULTRASONOGRAFO BASICO. EQUIPO	06530007	06530007	0653001	290000	2017/06/01	1	1,064,950.00	1,064,950.00
53101	Equipo médico y de laboratorio	12320680	000168909	330	M. H. GENERAL ZONA -INF. NUM 6	ZHUAYANEJO GRO	12130001	120202	200200	531-924	0031	03	01	16416	ULTRASONOGRAFO BASICO. EQUIPO	06530007	06530007	0653001	290000	2017/06/01	2	1,064,950.00	2,129,900.00
53101	Equipo médico y de laboratorio	12320681	000169157	330	M. H. GENERAL REGIONAL NUM 3	APULCO DE JUAR	12020003	120501	200200	531-924	0031	03	01	16416	ULTRASONOGRAFO BASICO. EQUIPO	06530007	06530007	0653001	290000	2017/06/01	3	1,064,950.00	3,194,850.00
53101	Equipo médico y de laboratorio	12320682	000168910	330	M. H. DE MEDICINA FAMILIAR ZE	AMECA, JAL.	14100001	142203	200200	531-924	0031	03	01	16416	ULTRASONOGRAFO BASICO. EQUIPO	06530007	06530007	0653001	290000	2017/06/01	1	1,064,950.00	1,064,950.00
53101	Equipo médico y de laboratorio	12320683	000168919	330	M. H. MED FAMILIAR NUM 7B	BUNDALAJARA JA	14010021	142416	200200	531-924	0031	03	01	16416	ULTRASONOGRAFO BASICO. EQUIPO	06530007	06530007	0653001	290000	2017/06/01	1	1,064,950.00	1,064,950.00
53101	Equipo médico y de laboratorio	12320684	000168902	330	M. H. MED FAMILIAR NUM 8	BUNDALAJARA JA	14010030	142414	200200	531-924	0031	03	01	16416	ULTRASONOGRAFO BASICO. EQUIPO	06530007	06530007	0653001	290000	2017/06/01	1	1,064,950.00	1,064,950.00
53101	Equipo médico y de laboratorio	12320685	000168905	330	M. H. MED FAMILIAR NUM 9	TILAN DE MOREL	14200001	142417	200200	531-924	0031	03	01	16416	ULTRASONOGRAFO BASICO. EQUIPO	06530007	06530007	0653001	290000	2017/06/01	1	1,064,950.00	1,064,950.00
53101	Equipo médico y de laboratorio	12320686	000169139	330	M. H. MED FAMILIAR NUM 10	PONCITLAN JAL.	14200001	142422	200200	531-924	0031	03	01	16416	ULTRASONOGRAFO BASICO. EQUIPO	06530007	06530007	0653001	290000	2017/06/01	1	1,064,950.00	1,064,950.00
53101	Equipo médico y de laboratorio	12320687	000168930	330	M. H. MED FAMILIAR NUM 11	ZAPOCAN JAL.	14200001	142428	200200	531-924	0031	03	01	16416	ULTRASONOGRAFO BASICO. EQUIPO	06530007	06530007	0653001	290000	2017/06/01	2	1,064,950.00	2,129,900.00
53101	Equipo médico y de laboratorio	12320688	000168904	330	M. H. MED FAMILIAR NUM 12	DE LOS LAGOS, S.	14200001	142449	200200	531-924	0031	03	01	16416	ULTRASONOGRAFO BASICO. EQUIPO	06530007	06530007	0653001	290000	2017/06/01	1	1,064,950.00	1,064,950.00
53101	Equipo médico y de laboratorio	12320689	000168931	330	M. H. MED FAMILIAR NUM 13	BUNDALAJARA JA	14000004	142457	200200	531-924	0031	03	01	16416	ULTRASONOGRAFO BASICO. EQUIPO	06530007	06530007	0653001	290000	2017/06/01	1	1,064,950.00	1,064,950.00
53101	Equipo médico y de laboratorio	12320690	000168931	330	M. H. GENERAL ZONA -INF. NUM 2	ARO CARDEÑAS, N.	17270001	170203	200200	531-924	0031	03	01	16416	ULTRASONOGRAFO BASICO. EQUIPO	06530007	06530007	0653001	290000	2017/06/01	1	1,064,950.00	1,064,950.00
53101	Equipo médico y de laboratorio	12320691	000168961	330	M. H. GENERAL ZONA -INF. NUM 2	MONTERRREY, N.L.	20010004	200202	200200	531-924	0031	03	01	16416	ULTRASONOGRAFO BASICO. EQUIPO	06530007	06530007	0653001	290000	2017/06/01	1	1,064,950.00	1,064,950.00
53101	Equipo médico y de laboratorio	12320692	000168972	330	M. H. GENERAL ZONA NUM 3	OMACACA OAX.	21020001	210101	200200	531-924	0031	03	01	16416	ULTRASONOGRAFO BASICO. EQUIPO	06530007	06530007	0653001	290000	2017/06/01	1	1,064,950.00	1,064,950.00
53101	Equipo médico y de laboratorio	12320693	000168972	330	M. H. GENERAL ZONA NUM 3	TUXTEPEC, OAX.	21000002	210102	200200	531-924	0031	03	01	16416	ULTRASONOGRAFO BASICO. EQUIPO	06530007	06530007	0653001	290000	2017/06/01	1	1,064,950.00	1,064,950.00
53101	Equipo médico y de laboratorio	12320694	000168974	330	M. H. GENERAL ZONA -INF. NUM 11	PUEBLO VIEJO, Q. RO.	24000001	240001	200200	531-924	0031	03	01	16416	ULTRASONOGRAFO BASICO. EQUIPO	06530007	06530007	0653001	290000	2017/06/01	1	1,064,950.00	1,064,950.00
53101	Equipo médico y de laboratorio	12320695	0000169141	330	M. HOSPITAL GENERAL REGIONAL 1	CALENDE, SON.	27000001	270001	200200	531-924	0031	03	01	16416	ULTRASONOGRAFO BASICO. EQUIPO	06530007	06530007	0653001	290000	2017/06/01	1	1,064,950.00	1,064,950.00
53101	Equipo médico y de laboratorio	12320696	000168969	330	H.G.Z.M.F.1	TLAXCALA	30010003	300101	200200	531-924	0031	03	01	16416	ULTRASONOGRAFO BASICO. EQUIPO	06530007	06530007	0653001	290000	2017/06/01	1	1,064,950.00	1,064,950.00
53101	Equipo médico y de laboratorio	12320697	000169041	330	M.H.G.S.M.F.9	TLAXCALA	30010001	300401	200200	531-924	0031	03	01	16416	ULTRASONOGRAFO BASICO. EQUIPO	06530007	06530007	0653001	290000	2017/06/01	1	1,064,950.00	1,064,950.00
53101	Equipo médico y de laboratorio	12320698	000168968	330	M.H.G.S.M.F.96	LA ANTIGUA	31400001	310201	200200	531-924	0031	03	01	16416	ULTRASONOGRAFO BASICO. EQUIPO	06530007	06530007	0653001	290000	2017/06/01	1	1,064,950.00	1,064,950.00
53101	Equipo médico y de laboratorio	12320699	0000169052	330	M.H.G.S.M.F.8	CORDOBA	32000001	320101	200200	531-924	0031	03	01	16416	ULTRASONOGRAFO BASICO. EQUIPO	06530007	06530007	0653001	290000	2017/06/01	1	1,064,950.00	1,064,950.00
53101	Equipo médico y de laboratorio	12320700	0000169053	330	M.H.G.S.M.F.35	COSAHUALUPAN	32000001	320201	200200	531-924	0031	03	01	16416	ULTRASONOGRAFO BASICO. EQUIPO	06530007	06530007	0653001	290000	2017/06/01	3	1,064,950.00	3,194,850.00
53101	Equipo médico y de laboratorio	12320701	0000169054	330	M.H.G.S.M.F.32	AMATEPEC	32000001	320301	200200	531-924	0031	03	01	16416	ULTRASONOGRAFO BASICO. EQUIPO	06530007	06530007	0653001	290000	2017/06/01	1	1,064,950.00	1,064,950.00
53101	Equipo médico y de laboratorio	12320702	0000169142	330	M.H.G.S.M.F.16	OMALCALA	32000001	320401	200200	531-924	0031	03	01	16416	ULTRASONOGRAFO BASICO. EQUIPO	06530007	06530007	0653001	290000	2017/06/01	1	1,064,950.00	1,064,950.00
53101	Equipo médico y de laboratorio	12320703	0000169055	330	H.G.S.Z.M.F. M. 12	CORDOBA	32100001	320402	200200	531-924	0031	03	01	16416	ULTRASONOGRAFO BASICO. EQUIPO	06530007	06530007	0653001	290000	2017/06/01	1	1,064,950.00	1,064,950.00
53101	Equipo médico y de laboratorio	12320704	0000169101	330	M.H.G.S.M.F.5	TOMIN	33050002	330401	200200	531-924	0031	03	01	16416	ULTRASONOGRAFO BASICO. EQUIPO	06530007	06530007	0653001	290000	2017/06/01	1	1,064,950.00	1,064,950.00
53101	Equipo médico y de laboratorio	12320705	0000169102	330	M. H. GENERAL ZONA -INF. NUM 3	MOCTEZUMA, YUC.	33120001	330402	200200	531-924	0031	03	01	16416	ULTRASONOGRAFO BASICO. EQUIPO	06530007	06530007	0653001	290000	2017/06/01	1	1,064,950.00	1,064,950.00
53101	Equipo médico y de laboratorio	12320706	0000169526	330	M.H.G.S.M.F.1	ZACATECAS	34010001	340102	200200	531-924	0031	03	01	16416	ULTRASONOGRAFO BASICO. EQUIPO	06530007	06530007	0653001	290000	2017/06/01	1	1,064,950.00	1,064,950.00
53101	Equipo médico y de laboratorio	12320707	0000169873	330	M. UNIDAD DE MEDICINA FAM. 53	JISTAVO A. MADER	35010001	350405	200200	531-924	0031	03	01	16416	ULTRASONOGRAFO BASICO. EQUIPO	06530007	06530007	0653001	290000	2017/06/01	1	1,064,950.00	1,064,950.00
53101	Equipo médico y de laboratorio	12320708	0000169889	330	M. UNIDAD DE MEDICINA FAM. 44	JISTAVO A. MADER	35000004	350409	200200	531-924	0031	03	01	16416	ULTRASONOGRAFO BASICO. EQUIPO	06530007	06530007	0653001	290000	2017/06/01	1	1,064,950.00	1,064,950.00



DIRECCIÓN DE FINANZAS
UNIDAD DE OPERACIÓN FINANCIERA
COORDINACIÓN DE PRESUPUESTO E INFORMACIÓN PROGRAMÁTICA

OLI No.: 328 / 1684

No. de programa o proyecto PREI : 16890024
Cuenta contable PREI: 13350109

16890YR0091
50083

Programa de sustitución de equipo médico en unidades de los tres niveles de atención a la salud del IMSS, 2017.

Nombre del programa o proyecto :

Clave COG	Nombre de clave COG	ID de Transac.	ID de Solicitud	CUR	Nombre de la Unidad	PREI Múltiplo Presupuestado del Destino del Bóno			PREI			Monto autorizada															
						Municipio / Estado	Ubicación	UI	GPO. GEN	ESP	DIF	VAR	ID de Anexo	Descripción	URG	URG	UI	Centro de Costo	Período Pdad	No. de bienes	Precio Unitario con IVA	Importe Total con IVA					
53101	Equipo médico y de laboratorio	12320909	0000168793	3301	M.U MED FAMILIAR NUM. 46	COYOACAN	34830001	382403	200200	531-924	0031	03	01	16416	EQUIPO ULTRASONOGRAFO BASICO.	09	09530007	099001	290000	2017M09	1	1,064,950.00	1,064,950.00				
53101	Equipo médico y de laboratorio	12320910	0000168907	3304	H.G.S.Z. N° 12 de laboratorio	JIS RIO COLORADO	03640001	020702	200200	531-924	0031	03	01	16416	EQUIPO ULTRASONOGRAFO BASICO.	09	09530007	099001	240000	2017M09	1	1,064,950.00	1,064,950.00				
53101	Equipo médico y de laboratorio	12320911	0000169143	3301	U.M.F. 16 de laboratorio	MEXICALI	02010017	022402	200200	531-924	0031	03	01	16416	EQUIPO ULTRASONOGRAFO BASICO.	09	09530007	099001	290000	2017M09	1	1,064,950.00	1,064,950.00				
53101	Equipo médico y de laboratorio	12320912	0000168898	3301	HQZAMF N° 18	TORREON	06900010	060203	200200	531-924	0031	03	01	16416	EQUIPO ULTRASONOGRAFO BASICO.	09	09530007	099001	290000	2017M09	1	1,064,950.00	1,064,950.00				
53101	Equipo médico y de laboratorio	12320913	0000168568	3301	HGSZAMF N° 6	RRAS DE LA FUER	05840001	058401	200200	531-924	0031	03	01	16416	EQUIPO ULTRASONOGRAFO BASICO.	09	09530007	099001	290000	2017M09	1	1,064,950.00	1,064,950.00				
53101	Equipo médico y de laboratorio	12320914	0100168839	3301	HGBURZ CON MF N° 21	ORO DE LAS COL.	05550001	050402	200200	531-924	0031	03	01	16416	EQUIPO ULTRASONOGRAFO BASICO.	09	09530007	099001	290000	2017M09	1	1,064,950.00	1,064,950.00				
53101	Equipo médico y de laboratorio	12320915	0100168736	3301	HGSUB CON MF N° 27	RUIZQUIZ COAH.	09280001	090404	200200	531-924	0031	03	01	16416	EQUIPO ULTRASONOGRAFO BASICO.	09	09530007	099001	290000	2017M09	1	1,064,950.00	1,064,950.00				
53101	Equipo médico y de laboratorio	12320916	0100168839	3301	HGSZAMF N° 13	CD. ACURIA	05110006	050701	200200	531-924	0031	03	01	16416	EQUIPO ULTRASONOGRAFO BASICO.	09	09530007	099001	290000	2017M09	1	1,064,950.00	1,064,950.00				
53101	Equipo médico y de laboratorio	12320917	0000168475	3301	UMF N° 66	RANCOS ARIZPE	05510005	052402	200200	531-924	0031	03	01	16416	EQUIPO ULTRASONOGRAFO BASICO.	09	09530007	099001	290000	2017M09	1	1,064,950.00	1,064,950.00				
53101	Equipo médico y de laboratorio	12320918	0000168997	3301	UMF N° 70	SALTILLO	05030019	052406	200200	531-924	0031	03	01	16416	EQUIPO ULTRASONOGRAFO BASICO.	09	09530007	099001	290000	2017M09	1	1,064,950.00	1,064,950.00				
53101	Equipo médico y de laboratorio	12320919	0000168096	3301	H.G.S. N° 15	CHIHUAHUA	08010028	081301	200200	531-924	0031	03	01	16416	EQUIPO ULTRASONOGRAFO BASICO.	09	09530007	099001	290000	2017M09	1	1,064,950.00	1,064,950.00				
53101	Equipo médico y de laboratorio	12320920	0000168737	3304	M. J. GRAL ZONA NUM 8	CD. VALLES, S.L.P	25050001	250103	200200	531-924	0031	03	01	16416	EQUIPO ULTRASONOGRAFO BASICO.	09	09530007	099001	290000	2017M09	2	1,064,950.00	2,129,900.00				
53101	Equipo médico y de laboratorio	12320921	0000168736	3304	M. H. GINECO-OBSTET. 3	AZCAPOTZALCO	36A10002	361301	200200	531-924	0031	03	01	16416	EQUIPO ULTRASONOGRAFO BASICO.	09	09530007	099001	290000	2017M09	1	1,064,950.00	1,064,950.00				
53101	Equipo médico y de laboratorio	12320922	0000168568	3301	M. H. GINECO-OBSTETRICIA 23	MONTERREY, N.L.	20A10001	201301	200200	531-924	0031	03	01	16416	EQUIPO ULTRASONOGRAFO BASICO.	09	09530007	099001	290000	2017M09	1	1,064,950.00	1,064,950.00				
53101	Equipo médico y de laboratorio	12320923	0000168997	3301	M. J. GRAL ZONA MF NUM. 10	TIAGO IXCUINTLA,	19040002	190201	200200	531-924	0031	03	01	16416	EQUIPO ULTRASONOGRAFO BASICO.	09	09530007	099001	290000	2017M09	1	1,064,950.00	1,064,950.00				
T O T A L:													62													47,922,750.00	55,377,000.00





Lic. David Baca Grande
Coordinador de Planeación de Infraestructura Médica

Ciudad de México, a 27 de julio de 2017

Presenta

Oficio de solicitud del área requeriente: 09500167000/837, 0352 / 0950011200/1424
La Coordinación de Planeación de Infraestructura Médica solicita transferencia compensada de recursos entre diversos Programas y Proyectos de inversión, así como la emisión de un Oficio de Liberación de Inversión por un importe de \$59,081,125.00; referente al presupuesto 2017 del programa Equipo Médico, para la adquisición de 28 bienes, correspondientes a la carta señalada a continuación.

Capítulo: Equipamiento
Oficio de Liberación de Inversión 2017

No. 09500167000/837/ 329 / 1665

Descripción de Cartera del Programa y Proyecto de Inversión (PPI) de la SHCP
Nombre de Cartera: Programa de sustitución de equipo médico en Unidades de los tres niveles de atención a la salud del IMSS, 2017.
Clave de cartera: 1850GYR0081
No. de solicitud: 60083
Unidad Responsable: GYR
Programa presupuestario: K029
Fuente financiamiento: 4
Importe del calendario fiscal: 2,466,500,002.00
Localización geográfica: No distribuido geográficamente

Información del HCT del IMSS
Tipo OLI: Adquisición
Proyecto PREI: 18090024
Acuerdos: ACDO.AS3.HCT.310517/104.P.DF
ACDO.AS3.HCT.280916/265.P.DF
Asignación presupuestaria: 2,209,826,485.40
Nombre del PPI: Equipo Médico

Autorización de asignación del Oficio de Liberación de Inversión (OLI) 2017

Se emite al presente OLI de conformidad a los artículos 35 y 48 de la Ley Federal de Presupuesto y Responsabilidad Hacendaria; 158 fracción II y 158 A de su Reglamento; 25 y 45 de la Ley de Adquisiciones, Arrendamientos y Servicios del Sector Público, el numeral 8.1.2.1 del Manual de Organización de la Dirección de Finanzas y al oficio circular 09900167000/837, firmado por el entonces Coordinador de Presupuesto e Información Programática en agosto de 2013, lo anterior para dar inicio a las gestiones de Adquisición de Equipamiento del Programa de Inversión Física 2017.

Unidad Responsable del Gasto (URG): 09 Nivel Central
Número de bienes: 25
Monto original con IVA: \$59,081,125.00

(cincuenta y nueve millones ochenta y un mil ciento veinticinco pesos 00/100 m.n.)

Por tanto, el monto señalado se ha registrado en el Sistema Financiero PREI Milenio para que la URG inicie los procesos de adquisición conforme al Anexo 1 que se adjunta, y con base en los artículos 6 y 66 del Reglamento Interior del Instituto Mexicano del Seguro Social (IMSS) y el numeral 7.1.20 de la Norma Presupuestaria del IMSS.

Atentamente,
El Coordinador

[Handwritten signature]
José David Márquez Santa Cruz

ANEXOS
DIVISION DE CONTRATOS



Anexo 1 Equipamiento 2017

Clave de Cartera SHCP : 1650GR0091
No. solicitud de SHCP : 50083

No. de programa o proyecto PREI : 16090024
Cuenta contable PREI: 13350109

OLI No.: 329 / 1665

Nombre del programa o proyecto : Programa de sustitución de equipo médico en unidades de los tres niveles de atención a la salud del IMSS, 2017.

Clave COG	Nombre de clave COG	ID de Transac.	ID de Solicitud	CUR	Nombre de la Unidad	PREI Minimum Presupuesto del Diseño del Bien			PREI Minimum Control de Compras			Monte autorizado											
						Municipio (Estado)	Utilización	LI	Centro de Costo	GPO GEN	ESP	DIF	VAR	ID de Artículo	Descripción	URC	URC Ubicación	LI	Cambio de Costo	Precedo Prial	No. de bienes	Precio Unitario con IVA	Importe Total con IVA
53101	Equipo médico y de laboratorio	12320934	0000168840	3311	M.H. H. G. R. REGIONAL NUM 1	APULCO DE JUAR	1200005	120501	200200	531-924	0031	03	01	16418	ULTRASONOGRAFO AVANZADO, EQUIP	09	09530007	099001	290000	2017M09	1	2,363,245.00	2,363,245.00
53101	Equipo médico y de laboratorio	12320925	0000168915	3311	M.H.G.R. 195	ECATEPEC	1554005	160302	200200	531-924	0031	03	01	16418	ULTRASONOGRAFO AVANZADO, EQUIP	09	09530007	099001	290000	2017M09	1	2,363,245.00	2,363,245.00
53101	Equipo médico y de laboratorio	12320926	0000168849	3311	CSB HOSPITAL TEMPORAL	MORELIA MICH	1703001	170502	200200	531-924	0031	03	01	16418	ULTRASONOGRAFO AVANZADO, EQUIP	09	09530007	099001	290000	2017M09	1	2,363,245.00	2,363,245.00
53101	Equipo médico y de laboratorio	12320927	0000169098	3311	M.H. HOSP GRAL R. Y U.M.A.A. 1	QUERETARO QRO	2301001	230501	200200	531-924	0031	03	01	16418	ULTRASONOGRAFO AVANZADO, EQUIP	09	09530007	099001	290000	2017M09	1	2,363,245.00	2,363,245.00
53101	Equipo médico y de laboratorio	12320928	0000168650	3311	H.G.R. N° 17	BENITO JUAREZ	24070026	240501	200200	531-924	0031	03	01	16418	ULTRASONOGRAFO AVANZADO, EQUIP	09	09530007	099001	290000	2017M09	3	2,363,245.00	7,089,735.00
53101	Equipo médico y de laboratorio	12320929	0000168739	3311	H.G.Z. No 1	TLAXCALA	3001003	300101	200200	531-924	0031	03	01	16418	ULTRASONOGRAFO AVANZADO, EQUIP	09	09530007	099001	290000	2017M09	1	2,363,245.00	2,363,245.00
53101	Equipo médico y de laboratorio	12320930	0000168651	3311	H.G.Z. N° 1	AGUASCALIENTES	0101001	010101	200200	531-924	0031	03	01	16418	ULTRASONOGRAFO AVANZADO, EQUIP	09	09530007	099001	290000	2017M09	1	2,363,245.00	2,363,245.00
53101	Equipo médico y de laboratorio	12320931	0000168916	3311	H.O.Z. N° 30 Y TEATRO	MEXICALI	0201001	020101	200200	531-924	0031	03	01	16418	ULTRASONOGRAFO AVANZADO, EQUIP	09	09530007	099001	290000	2017M09	1	2,363,245.00	2,363,245.00
53101	Equipo médico y de laboratorio	12320932	0000168476	3311	H.G.R. N° 20	TLIQUANA, B.C.	0209007	020901	200200	531-924	0031	03	01	16418	ULTRASONOGRAFO AVANZADO, EQUIP	09	09530007	099001	290000	2017M09	1	2,363,245.00	2,363,245.00
53101	Equipo médico y de laboratorio	12320933	0000168917	3311	H.G.R./U.M.A.A. N° 06	JONO JUAREZ CH	0610046	060501	200200	531-924	0031	03	01	16418	ULTRASONOGRAFO AVANZADO, EQUIP	09	09530007	099001	290000	2017M09	1	2,363,245.00	2,363,245.00
53101	Equipo médico y de laboratorio	12320934	0000169099	3311	M.H. ESPECIALIDADES	AZCAPOTZALCO	36A1003	36A1001	200200	531-924	0031	03	01	16418	ULTRASONOGRAFO AVANZADO, EQUIP	09	09530007	099001	290000	2017M09	1	2,363,245.00	2,363,245.00
53101	Equipo médico y de laboratorio	12320935	0000168652	3311	M.H. ESPECIALIDADES	CUAUHTEMOC	37B5007	37B5002	200200	531-924	0031	03	01	16418	ULTRASONOGRAFO AVANZADO, EQUIP	09	09530007	099001	290000	2017M09	4	2,363,245.00	9,452,980.00
53101	Equipo médico y de laboratorio	12320936	0000168477	3311	M.H. ESPECIALIDADES	JUADAJARA, JAL	14A6003	14A6001	200200	531-924	0031	03	01	16418	ULTRASONOGRAFO AVANZADO, EQUIP	09	09530007	099001	290000	2017M09	1	2,363,245.00	2,363,245.00
53101	Equipo médico y de laboratorio	12320937	0000168478	3311	CONU TORREONUMJAE HE	TORREON	0590015	051901	200200	531-924	0031	03	01	16418	ULTRASONOGRAFO AVANZADO, EQUIP	09	09530007	099001	290000	2017M09	1	2,363,245.00	2,363,245.00
53101	Equipo médico y de laboratorio	12320938	0000169553	3311	M.H. ESPECIALIDADES	PUEBLA	2201001	221901	200200	531-924	0031	03	01	16418	ULTRASONOGRAFO AVANZADO, EQUIP	09	09530007	099001	290000	2017M09	1	2,363,245.00	2,363,245.00
53101	Equipo médico y de laboratorio	12320939	0000168479	3311	M.H. ESPECIALIDADES	LEON, GTO.	11A1001	111901	200200	531-924	0031	03	01	16418	ULTRASONOGRAFO AVANZADO, EQUIP	09	09530007	099001	290000	2017M09	1	2,363,245.00	2,363,245.00
53101	Equipo médico y de laboratorio	12320940	0000168654	3311	M.H. ESPECIALIDADES	VERACRUZ	3112001	311901	200200	531-924	0031	03	01	16418	ULTRASONOGRAFO AVANZADO, EQUIP	09	09530007	099001	290000	2017M09	1	2,363,245.00	2,363,245.00
53101	Equipo médico y de laboratorio	12320941	0000189100	3311	M. OBLITOS H. PUEBLA	JUADAJARA, JAL	14A6001	141101	200200	531-924	0031	03	01	16418	ULTRASONOGRAFO AVANZADO, EQUIP	09	09530007	099001	290000	2017M09	2	2,363,245.00	4,726,490.00
53101	Equipo médico y de laboratorio	12320942	0000168655	3311	HOSP GRAL DR. GAUDEFICIO	AZCAPOTZALCO	36A1001	361701	200200	531-924	0031	03	01	16418	ULTRASONOGRAFO AVANZADO, EQUIP	09	09530007	099001	290000	2017M09	1	2,363,245.00	2,363,245.00
O.T.A.L.													28	44,301,656.00	44,301,656.00								



1288

Lic. David Baca Grande
Coordinador de Planeación de Infraestructura Médica

Presente

Ciudad de México, a 29 de junio de 2017

Oficio de solicitud del área requeriente: 095384612930/0251
La Coordinación de Planeación de Infraestructura Médica, solicita la emisión de un Oficio de Liberación de Inversión por un monto de \$196,794,000.00; referente al presupuesto 2017 del programa Equipo Médico, para la adquisición de 39 bienes, correspondientes a la cartera señalada a continuación.

Capítulo: Equipamiento

Oficio de Liberación de Inversión 2017

No.099001/6B3000/6B30/BMI/17/ 187 / 1210

Descripción de Cartera del Programa y Proyecto de Inversión (PPI) de la SHCP

Información del HCT del IMSS

Nombre de Cartera: Programa de sustitución de equipo médico en unidades de los tres niveles de atención a la salud del IMSS, 2017.

Tipo OLI: Adquisición
Proyecto PREI: 16090024
Acuerdos: ACDO.AS3.HCT.310517/104.P.DF
ACDO.AS3.HCT.280916/255.P.DF

Clave de cartera: 1650GYR0091

Programa presupuestario: K029

No. de solicitud: 50083

Fuente financiamiento: 4

Unidad Responsable: GYR

Importe del calendario fiscal: 2,000,000,000.00

Asignación presupuestaria: 1,822,224,894.76

Localización geográfica: No distribuíble geográficamente

Nombre del PPI: Equipo Médico

Autorización de asignación del Oficio de Liberación de Inversión (OLI) 2017

Se emite el presente OLI de conformidad a los artículos 35 y 48 de la Ley Federal de Presupuesto y Responsabilidad Hacendaria; 156 fracción II y 156 A de su Reglamento; 25 y 45 de la Ley de Adquisiciones, Arrendamientos y Servicios del Sector Público, el numeral 8.1.2.1 del Manual de Organización de la Dirección de Finanzas y al oficio circular 099001670000/837, firmado por el entonces Coordinador de Presupuesto e Información Programática en agosto de 2013, lo anterior para dar inicio a las gestiones de Adquisición de Equipamiento del Programa de Inversión Física 2017.


Unidad Responsable del Gasto (URG): 09 Nivel Central

Número de bienes: 39

Monto original con IVA: 196,794,000.00


(ciento noventa y seis millones setecientos noventa y cuatro mil pesos 00/100 m.n.)

Por tanto, el monto señalado se ha registrado en el Sistema Financiero PREI Milenium para que la URG inicie los procesos de adquisición conforme al Anexo 1 que se adjunta, y con base en los artículos 8 y 69 del Reglamento Interior del Instituto Mexicano del Seguro Social (IMSS) y el numeral 7.1.20 de la Norma Presupuestaria del IMSS.



Atentamente,
El Coordinador


José David Méndez Santa Cruz



ANEXOS
DIVISION DE CONTRATOS



[Faint, illegible handwritten text or markings]



Lic. David Baca Grande
Coordinador de Planeación de Infraestructura Médica

Presente

Ciudad de México, a 29 de junio de 2017

Oficio de solicitud del área requeriente: 095324612930/0251
La Coordinación de Planeación de Infraestructura Médica, solicita la emisión de un Oficio de Liberación de Inversión por un monto de \$196,794,000.00; referente al presupuesto 2017 del programa Equipo Médico, para la adquisición de 39 bienes, correspondientes a la cartera señalada a continuación.

Capítulo: Equipamiento
Oficio de Liberación de Inversión 2017

No.098001/MB3000/BB30/BMI17/ 187 / 1210

- Ing. Israel Torres Serrano.- Jefe de Servicios de Finanzas en la Delegación Regional Estado de México Oriente /1
- M. en A.F. José Trinidad Rosas Olmedo.- Jefe de Servicios de Finanzas en la Delegación Regional Estado de México Poniente /1
- C.P. César Manuel Manríquez Solís.- Jefe de Servicios de Finanzas en la Delegación Regional Michoacán /1
- C.P. Paulina Rodríguez Nava.- Jefa de Servicios de Finanzas en la Delegación Estatal Morelos /1
- C.P. Adolfo Ulloa Arteaga.- Jefe de Servicios de Finanzas en la Delegación Estatal Nayarit /1
- C.P. Oscar Luis Molina Bernal.- Jefe de Servicios de Finanzas en la Delegación Regional Nuevo León /1
- Lic. Federico Javier Moctezuma Santamaria.- Jefe de Servicios de Finanzas en la Delegación Estatal Oaxaca /1
- C.P. Manuel Sanromán Vázquez.- Jefe de Servicios de Finanzas en la Delegación Estatal Puebla /1
- Mtro. José Luis Páez Zamora.- Jefe de Servicios de Finanzas en la Delegación Estatal Querétaro /1
- Lic. Rosalba Acerina Rivero Sabido.- Jefa de Servicios de Finanzas en la Delegación Estatal Quintana Roo /1
- C.P. Claudia Margarita Rodríguez Torres.- Jefa de Servicios de Finanzas en la Delegación Estatal San Luis Potosí /1
- Lic. Ricardo Nicolás Berrelleza Pacheco.- Jefe de Servicios de Finanzas en la Delegación Estatal Sinaloa /1
- C.P. Heriberto Verdugo Navarro.- Jefe de Servicios de Finanzas en la Delegación Estatal Sonora /1
- C.P. Edna Georgina Castañeda Félix.- Jefa de Servicios de Finanzas en la Delegación Estatal Tabasco /1
- Lic. José Abdo Schekalban Ongay.- Jefe de Servicios de Finanzas en la Delegación Regional Tamaulipas /1
- Lic. Julio César Figueroa Hernández.- Jefe de Servicios de Finanzas en la Delegación Estatal Tlaxcala /1
- C.P. Gloria Losada García.- Jefa de Servicios de Finanzas en la Delegación Regional Veracruz Norte /1
- C.P. Fernando Ochoa Rodríguez.- Jefe de Servicios de Finanzas en la Delegación Regional Veracruz Sur /1
- Lic. Cesar Augusto Jimenez Flores.- Jefe de Servicios de Finanzas en la Delegación Estatal Yucatán /1
- C.P. Evelia Montañez Guzmán.- Jefa de Servicios de Finanzas en la Delegación Estatal Zacatecas /1
- Lic. Maribel Guillermina Burgos Tirado.- Jefa de Servicios de Finanzas en la Delegación Norte del Distrito Federal (Ciudad de México) /1
- Mtro. Daniel Esteban Ramírez Garcén.- Jefe de Servicios de Finanzas en la Delegación Sur del Distrito Federal (Ciudad de México) /1

ANEXOS
DIVISION DE CONTRATOS

/1 Se comunica a través de la dirección electrónica establecida para la Delegación o UMAE: <http://11.254.15.166/Seguimiento/Dapif/Menu.html>
SICGC Se enviará por el Sistema Institucional de Control de Gestión de Correspondencia.

JDMSC/ART/EPC/APOB/MAG

Volante No. 2017000404



Lic. David Baca Grande
Coordinador de Planeación de Infraestructura Médica

Ciudad de México, a 29 de junio de 2017

Presente

Oficio de solicitud del área requirente: 095384612930/0251
La Coordinación de Planeación de Infraestructura Médica, solicita la emisión de un Oficio de Liberación de Inversión por un monto de \$198,794,000.00; referente al presupuesto 2017 del programa Equipo Médico, para la adquisición de 39 bienes, correspondientes a la cartera señalada a continuación.

Capítulo: Equipamiento

Oficio de Liberación de Inversión 2017

No.099001/6B3000/6B30/BMI/17/ 187 / 1210

Normatividad del Programa de Inversión Física

En materia de obra pública y de adquisiciones de bienes muebles e inmuebles las Unidades Responsables del Gasto se abstendrán de convocar, adjudicar o contratar obras públicas o adquisiciones, arrendamiento o servicios relacionados con las mismas, cuando no cuenten con la autorización de inversión en los términos de las disposiciones aplicables.

Lo relativo a la celebración de contratos, ejecución de obras, adquisiciones de bienes muebles e inmuebles, deberá apegarse a lo dispuesto por la Ley de Adquisiciones, Arrendamientos y Servicios del Sector Público, en la Ley de Obras Públicas y Servicios Relacionados con las Mismas y demás legislación aplicable.

Es importante considerar las disposiciones contenidas en el "Decreto que establece las medidas para el uso eficiente, transparente y eficaz de los recursos públicos, y las acciones de disciplina presupuestaria en el ejercicio del gasto, así como para la modernización de la Administración Pública Federal", además de los "Lineamientos para la aplicación y seguimiento de las medidas para el uso eficiente, transparente y eficaz de los recursos públicos, y las acciones de disciplina presupuestaria en el ejercicio del gasto público, así como para la modernización de la Administración Pública Federal", para la adquisición en materia de Tecnologías de la Información y la Comunicación (TIC).

Cabe precisar que, de acuerdo con lo ordenado en los artículos 42 fracción II y 107 de la Ley Federal de Presupuesto y Responsabilidad Hacendaria, 42 de su Reglamento y, conforme a los "Lineamientos para el seguimiento del ejercicio de los programas y proyectos de inversión, proyectos de infraestructura productiva de largo plazo y proyectos de asociaciones público privadas, de la Administración Pública Federal" emitidos por la Unidad de Inversiones de la Secretaría de Hacienda y Crédito Público, tiene la obligatoriedad de reportar el **seguimiento de los programas y proyectos de inversión** a través de la División de Control y Seguimiento al Gasto de Inversión, asimismo la información presentada deberá ser congruente con lo reportado en los distintos sistemas electrónicos de dicha Secretaría y el CompraNet de la Secretaría de la Función Pública, por lo que en caso de que no se turne la información del seguimiento del ejercicio de inversión dentro de los plazos establecidos, no se podrá solicitar el registro de cartera de nuevos programas y proyectos de inversión, ni realizar modificaciones a los ya registrados, hasta en tanto no se actualice su seguimiento.

Con copia para:

- Mtro. Jorge David Esquinca Anchondo.- Titular de la Unidad de Operación Financiera. (SICGC)
- Lic. Armando Rivera Téllez.- Coordinador Técnico de Gestión Presupuestaria. (SICGC)
- Ing. Adrián Martínez de Luna.- Jefe de Servicios de Finanzas en la Delegación Estatal Aguascalientes /1
- Lic. Sergio Antonio Rosete Weben.- Jefe de Servicios de Finanzas en la Delegación Regional Baja California /1
- C. Lorena Arreola Ulloa.- Encargada de la Jefatura de Servicios de Finanzas en la Delegación Regional Baja California Sur /1
- C.P. Jorge Arturo Pinto Ayala.- Jefe de Servicios de Finanzas en la Delegación Estatal Campeche /1
- Lic. Rafael Eduardo Ayala Fariás.- Jefe de Servicios de Finanzas en la Delegación Estatal Coahuila /1
- Lic. Georgina Sánchez Alegría.- Jefa de Servicios de Finanzas en la Delegación Regional Colima /1
- Mtro. Ricardo Carrasco Reyes.- Jefe de Servicios de Finanzas en la Delegación Estatal Chiapas /1
- Lic. Victor Manuel Villa Hernández.- Jefe de Servicios de Finanzas en la Delegación Estatal Chihuahua /1
- C.P. Jorge Edwin Armstrong Cedillo.- Jefe de Servicios de Finanzas en la Delegación Estatal Durango /1
- C.P. Gabriela de la Luz Hermsillo Javier.- Jefa de Servicios de Finanzas en la Delegación Estatal Guanajuato /1
- C.P. Ángel Fajardo Torres.- Jefe de Servicios de Finanzas en la Delegación Estatal Guerrero /1
- C.P. Luis Millot Mariscal.- Jefe de Servicios de Finanzas en la Delegación Estatal Hidalgo /1
- Lic. Francisco Javier Rojas Paredes.- Jefe de Servicios de Finanzas en la Delegación Estatal Jalisco /1



AVISO DE CONTRATOS

DIRECCIÓN DE FINANZAS UNIDAD DE OPERACIÓN FINANCIERA COORDINACIÓN DE PRESUPUESTO E INFORMACIÓN PROGRAMÁTICA



Anexo 1 Equipamiento 2017

Clave de cartera SHCP : 1650GYR0091
No. solicitud de SHCP : 50083

No. de programa o proyecto PREI : 18090024
Cuenta contable PREI : 13350109

OLI No.: 187 / 1210

Nombre del programa o proyecto : Programa de sustitución de equipo médico en unidades de atención a la salud del IMSS, 2017.

Clave COG	Nombre de clave COG	ID de Transac.	ID de Solicitud	CUR	Nombre de la Unidad	PREI (Millónes de Pesos)			Municipio / Estado	UJ	Centro de Costo	GPO-GEN	ESP	DIF	VAR	ID de Afecta	Descripción	URG	URG Liberación	UI	Cambio de Costo	Periodo Ptal	No. de Meses	Monto Unitario con IVA	Monto autorizado
						Unificación	Unificación	Unificación																	
53101	Equipo médico y de laboratorio	12238064	0000168066	801	M.U MED FAMILIAR NUM 44	DURANGO, DGO.	10010025	102402	200200	531-341	2487	03	01	11824	C	MASTOGRAFIA DIGITAL DE CAMPO.	09	09530007	095001	280000	2017M08	1	5,046,000.00	5,046,000.00	
53101	Equipo médico y de laboratorio	12238065	0000168061	801	M.U MED FAMILIAR NUM 9	CELAYA, GTO.	11080004	110100	200200	531-341	2487	03	01	11824	C	MASTOGRAFIA DIGITAL DE CAMPO.	09	09530007	095001	290000	2017M08	1	5,046,000.00	5,046,000.00	
53101	Equipo médico y de laboratorio	12238066	0000168133	801	M.U MED FAMILIAR NUM 9	ACAPULCO GRO	12020001	122401	200200	531-341	2487	03	01	11824	C	MASTOGRAFIA DIGITAL DE CAMPO.	09	09530007	095001	290000	2017M08	1	5,046,000.00	5,046,000.00	
53101	Equipo médico y de laboratorio	12238067	0000168202	801	M.U MED FAMILIAR NUM 9	TEPEAPULCO, HGO.	13070002	130204	200200	531-341	2487	03	01	11824	C	MASTOGRAFIA DIGITAL DE CAMPO.	09	09530007	095001	290000	2017M08	1	5,046,000.00	5,046,000.00	
53101	Equipo médico y de laboratorio	12238068	0000168183	801	M.U MED FAMILIAR NUM 5	LA DE ALLENDEH	13100002	130205	200200	531-341	2487	03	01	11824	C	MASTOGRAFIA DIGITAL DE CAMPO.	09	09530007	095001	290000	2017M08	1	5,046,000.00	5,046,000.00	
53101	Equipo médico y de laboratorio	12238069	0000168236	801	M.U MED FAMILIAR NUM 39	LAQUERAPUE, JAL	14490001	142442	200200	531-341	2487	03	01	11824	C	MASTOGRAFIA DIGITAL DE CAMPO.	09	09530007	095001	290000	2017M08	1	5,046,000.00	5,046,000.00	
53101	Equipo médico y de laboratorio	12238070	0000168089	801	M.U MED FAMILIAR NUM 198	ECATEPEC	15500005	150502	200200	531-341	2487	03	01	11824	C	MASTOGRAFIA DIGITAL DE CAMPO.	09	09530007	095001	290000	2017M08	1	5,046,000.00	5,046,000.00	
53101	Equipo médico y de laboratorio	12238071	0000168203	801	M.U MED FAMILIAR NUM 5	MORELIA, MICH.	17030008	170103	200200	531-341	2487	03	01	11824	C	MASTOGRAFIA DIGITAL DE CAMPO.	09	09530007	095001	290000	2017M08	1	5,046,000.00	5,046,000.00	
53101	Equipo médico y de laboratorio	12238072	0000168062	801	M.U MED FAMILIAR NUM 5	ZACATEPEC, MOR	18150001	180202	200200	531-341	2487	03	01	11824	C	MASTOGRAFIA DIGITAL DE CAMPO.	09	09530007	095001	290000	2017M08	1	5,046,000.00	5,046,000.00	
53101	Equipo médico y de laboratorio	12238073	0000168237	801	M.U MED FAMILIAR NUM 24	TEPIC, NAY.	19010004	190401	200200	531-341	2487	03	01	11824	C	MASTOGRAFIA DIGITAL DE CAMPO.	09	09530007	095001	290000	2017M08	1	5,046,000.00	5,046,000.00	
53101	Equipo médico y de laboratorio	12238074	0000168134	801	M.U MED FAMILIAR NUM 12	LINAPES, N.L.	20070001	200403	200200	531-341	2487	03	01	11824	C	MASTOGRAFIA DIGITAL DE CAMPO.	09	09530007	095001	290000	2017M08	1	5,046,000.00	5,046,000.00	
53101	Equipo médico y de laboratorio	12238075	0000168281	801	M.U MED FAMILIAR NUM 12	TA LUCIA DEL CAM	21020022	212422	200200	531-341	2487	03	01	11824	C	MASTOGRAFIA DIGITAL DE CAMPO.	09	09530007	095001	290000	2017M08	1	5,046,000.00	5,046,000.00	
53101	Equipo médico y de laboratorio	12238076	0000168135	801	M.U MED FAMILIAR NUM 1	PUEBLA, PUE.	22010004	222402	200200	531-341	2487	03	01	11824	C	MASTOGRAFIA DIGITAL DE CAMPO.	09	09530007	095001	290000	2017M08	1	5,046,000.00	5,046,000.00	
53101	Equipo médico y de laboratorio	12238077	0000168164	801	M.U MED FAMILIAR NUM 18	QUERETARO, QRO	23010020	232402	200200	531-341	2487	03	01	11824	C	MASTOGRAFIA DIGITAL DE CAMPO.	09	09530007	095001	290000	2017M08	1	5,046,000.00	5,046,000.00	
53101	Equipo médico y de laboratorio	12238078	0000168063	801	M.U MED FAMILIAR NUM 8	QUERETARO, QRO	23290001	232419	200200	531-341	2487	03	01	11824	C	MASTOGRAFIA DIGITAL DE CAMPO.	09	09530007	095001	290000	2017M08	1	5,046,000.00	5,046,000.00	
53101	Equipo médico y de laboratorio	12238079	0000168100	801	M.U MED FAMILIAR NUM 13	BENITO JUAREZ	24070011	242425	200200	531-341	2487	03	01	11824	C	MASTOGRAFIA DIGITAL DE CAMPO.	09	09530007	095001	290000	2017M08	1	5,046,000.00	5,046,000.00	
53101	Equipo médico y de laboratorio	12238100	0000168101	801	M.U MED FAMILIAR NUM 1	POTOSI, SAN S	25010010	250202	200200	531-341	2487	03	01	11824	C	MASTOGRAFIA DIGITAL DE CAMPO.	09	09530007	095001	290000	2017M08	1	5,046,000.00	5,046,000.00	
53101	Equipo médico y de laboratorio	12238101	0000168204	801	M.U MED FAMILIAR NUM 36	CULIACAN, SIN.	26010003	262401	200200	531-341	2487	03	01	11824	C	MASTOGRAFIA DIGITAL DE CAMPO.	09	09530007	095001	290000	2017M08	1	5,046,000.00	5,046,000.00	
53101	Equipo médico y de laboratorio	12238102	0000168282	801	M.U MED FAMILIAR NUM 1	CAJEME, SON.	27050011	272407	200200	531-341	2487	03	01	11824	C	MASTOGRAFIA DIGITAL DE CAMPO.	09	09530007	095001	290000	2017M08	1	5,046,000.00	5,046,000.00	
53101	Equipo médico y de laboratorio	12238103	0000168018	801	M.U MED FAMILIAR NUM 2	CARDENAS	28020002	280103	200200	531-341	2487	03	01	11824	C	MASTOGRAFIA DIGITAL DE CAMPO.	09	09530007	095001	290000	2017M08	1	5,046,000.00	5,046,000.00	
53101	Equipo médico y de laboratorio	12238104	0000168164	801	M.U MED FAMILIAR NUM 27	CD MADRID	29090004	292411	200200	531-341	2487	03	01	11824	C	MASTOGRAFIA DIGITAL DE CAMPO.	09	09530007	095001	290000	2017M08	1	5,046,000.00	5,046,000.00	
53101	Equipo médico y de laboratorio	12238105	0000168205	801	M.U MED FAMILIAR NUM 1	TLAXCALA	30010003	300401	200200	531-341	2487	03	01	11824	C	MASTOGRAFIA DIGITAL DE CAMPO.	09	09530007	095001	290000	2017M08	1	5,046,000.00	5,046,000.00	
53101	Equipo médico y de laboratorio	12238106	0000168102	801	M.U MED FAMILIAR NUM 66	XALAPA	31020014	312405	200200	531-341	2487	03	01	11824	C	MASTOGRAFIA DIGITAL DE CAMPO.	09	09530007	095001	290000	2017M08	1	5,046,000.00	5,046,000.00	
53101	Equipo médico y de laboratorio	12238107	0000168206	801	M.U MED FAMILIAR NUM 36	CONZACAOALCOS	32490001	320202	200200	531-341	2487	03	01	11824	C	MASTOGRAFIA DIGITAL DE CAMPO.	09	09530007	095001	290000	2017M08	1	5,046,000.00	5,046,000.00	
53101	Equipo médico y de laboratorio	12238108	0000168158	801	M.U MED FAMILIAR NUM 89	MERIDA	33010003	332401	200200	531-341	2487	03	01	11824	C	MASTOGRAFIA DIGITAL DE CAMPO.	09	09530007	095001	290000	2017M08	1	5,046,000.00	5,046,000.00	
53101	Equipo médico y de laboratorio	12238109	0000168165	801	M.U MED FAMILIAR NUM 1	ZACATECAS	34010001	340102	200200	531-341	2487	03	01	11824	C	MASTOGRAFIA DIGITAL DE CAMPO.	09	09530007	095001	290000	2017M08	1	5,046,000.00	5,046,000.00	
53101	Equipo médico y de laboratorio	12238110	0000168103	801	M.U MED FAMILIAR NUM 35	IZTACALCO	38200002	382105	200200	531-341	2487	03	01	11824	C	MASTOGRAFIA DIGITAL DE CAMPO.	09	09530007	095001	290000	2017M08	1	5,046,000.00	5,046,000.00	

5



MÉXICO
GOBIERNO DE LA REPÚBLICA

**DIRECCIÓN DE FINANZAS
UNIDAD DE OPERACIÓN FINANCIERA
COORDINACIÓN DE PRESUPUESTO E INFORMACIÓN PROGRAMÁTICA**

Anexo 1 Equipamiento 2017
Clave de Cartera SHCP : 1650GYR0091
No. solicitud de SHCP : 50083

No. de programa o proyecto PREI : 16090024
Cuenta contable PREI: 13350109

OLI No.: 187 / 1210

Nombre del programa o proyecto : Programa de sustitución de equipo médico en unidades de los tres niveles de atención a la salud del IMSS, 2017.

Clave COG	Nombre de clave COG	ID de Transac.	ID de Solicitud	CUR	Nombre de la Unidad	PREI Millamam Presupuesto del Distrito del Bien			SAI			PREI			Milesimilares Centésimos de Componentes			Monto autorizado				
						Municipio / Estado	Ubicación	UI	Centros de Costo	GPO- GEN	ESP	DIF	VAR	ID de Artículo	Descripción	URG	URG Ubicación		UI	Centro de Costo	Periodo Prial	No. de Bienes
53101	Equipo médico y de laboratorio	12238111	0000168019	801	M.U MED FAMILIAR (UMF) 46	COYOACAN	38530001	020200	531-341	2487	03	01	11824	MASTOGRAFIA DIGITAL DE CAMPO C	09	09530007	095001	290000	2017M08	1	5,046,000.00	5,046,000.00
53101	Equipo médico y de laboratorio	12238112	0000168137	801	U.M.F. N° 10 Y U.M.A.A.	AGUASCALIENTES	01010013	012402	531-341	2487	03	01	11824	MASTOGRAFIA DIGITAL DE CAMPO C	09	09530007	095001	290000	2017M08	1	5,046,000.00	5,046,000.00
53101	Equipo médico y de laboratorio	12238113	0000168065	801	U.M.F. N° 27	TIJUANA, B.C.	02050008	022407	531-341	2487	03	01	11824	MASTOGRAFIA DIGITAL DE CAMPO C	09	09530007	095001	290000	2017M08	1	5,046,000.00	5,046,000.00
53101	Equipo médico y de laboratorio	12238114	0000168138	801	HGSZ CON UMF N°26	LOS CABOS, B.C.S	03080002	030403	531-341	2487	03	01	11824	MASTOGRAFIA DIGITAL DE CAMPO C	09	09530007	095001	290000	2017M08	1	5,046,000.00	5,046,000.00
53101	Equipo médico y de laboratorio	12238115	0000168020	801	H6Z CON UMF 1	CAMPECHE, CAMP	04010001	040201	531-341	2487	03	01	11824	MASTOGRAFIA DIGITAL DE CAMPO C	09	09530007	095001	290000	2017M08	1	5,046,000.00	5,046,000.00
53101	Equipo médico y de laboratorio	12238116	0000168263	801	UMF N° 82	SALTILLO	05030002	052404	531-341	2487	03	01	11824	MASTOGRAFIA DIGITAL DE CAMPO C	09	09530007	095001	290000	2017M08	1	5,046,000.00	5,046,000.00
53101	Equipo médico y de laboratorio	12238117	0000168139	801	H.G.Z. SIMESTRADO	MANZANILLO	06030003	060101	531-341	2487	03	01	11824	MASTOGRAFIA DIGITAL DE CAMPO C	09	09530007	095001	290000	2017M08	1	5,046,000.00	5,046,000.00
53101	Equipo médico y de laboratorio	12238118	0000168284	801	H.G.Z. / M.F. N°1	TAPACHULA	07020001	070202	531-341	2487	03	01	11824	MASTOGRAFIA DIGITAL DE CAMPO C	09	09530007	095001	290000	2017M08	1	5,046,000.00	5,046,000.00
53101	Equipo médico y de laboratorio	12238119	0000168166	801	U.M.F. N° 13	TUXTLA GUTIERRE	07070004	072401	531-341	2487	03	01	11824	MASTOGRAFIA DIGITAL DE CAMPO C	09	09530007	095001	290000	2017M08	1	5,046,000.00	5,046,000.00
53101	Equipo médico y de laboratorio	12238120	0000168021	801	H.G.R. / U.M.A.A. N° 66	UDAD JUAREZ CH	09100046	090501	531-341	2487	03	01	11824	MASTOGRAFIA DIGITAL DE CAMPO C	09	09530007	095001	290000	2017M08	1	5,046,000.00	5,046,000.00
53101	Equipo médico y de laboratorio	12238121	0000168285	801	U.M.F. N° 48	CD. JUAREZ, CHIF	09100022	092420	531-341	2487	03	01	11824	MASTOGRAFIA DIGITAL DE CAMPO C	09	09530007	095001	290000	2017M08	1	5,046,000.00	5,046,000.00
53101	Equipo médico y de laboratorio	12238122	0000168022	801	M.U MED FAMILIAR 2/3	ERNA DE VILLAD	19040001	162408	531-341	2487	03	01	11824	MASTOGRAFIA DIGITAL DE CAMPO C	09	09530007	095001	290000	2017M08	1	5,046,000.00	5,046,000.00
TOTAL:																	38	195,794,000	195,794,000.00			

M J



INSTITUTO MEXICANO DEL SEGURO SOCIAL
DIRECCIÓN DE ADMINISTRACIÓN
UNIDAD DE ADQUISICIONES E INFRAESTRUCTURA
COORDINACIÓN DE ADQUISICIÓN DE BIENES Y
CONTRATACIÓN DE SERVICIOS
COORDINACIÓN TÉCNICA DE PLANEACIÓN Y CONTRATOS

Contrato Número
17BI0239

ANEXO 2 (DOS)

**"CÉDULA DE DESCRIPCIÓN DE ARTÍCULO, TÉRMINOS Y
CONDICIONES"**

ANEXOS
DIVISION DE CONTRATOS

EL PRESENTE ANEXO CONSTA DE 27 HOJAS INCLUYENDO ESTA CARÁTULA

DIVISIÓN DE CONTRATOS
NIVEL CENTRAL





Remsa

Vanguardia, experiencia y servicio en equipo de radiología y diagnóstico

Radiología y Electrónica de México, S.A. de C.V.
Calzada de Tlalpan 4892, Tlalpan 14000, México D.F.
Tels. (55) 5513 9959, (55) 5513 2705, (55) 5655 1485.
Lada sin costo: 01 (800) 847 3672.
www.remsamexico.com

México D. F. a 06 de Septiembre de 2017

INSTITUTO MEXICANO DEL SEGURO SOCIAL
DIRECCIÓN DE ADMINISTRACIÓN
UNIDAD DE ADQUISICIONES E INFRAESTRUCTURA.
COORDINACIÓN DE ADQUISICIÓN DE BIENES Y CONTRATACIÓN DE SERVICIOS
COORDINACIÓN TÉCNICA DE ADQUISICIÓN DE BIENES DE INVERSIÓN Y ACTIVOS
DIVISIÓN DE EQUIPO Y MOBILIARIO MÉDICO

Presente.

ANEXO 1.2

Descripción amplia y detallada de los bienes ofertados

CLAVE SAI	531.341.2487.03.01	FECHA IMPR.:	27/03/2017
CLAVE PREI	0000000000011824	HORA IMP.:	11:33:46
NOMBRE GENÉRICO			
MASTOGRAFÍA DIGITAL DE CAMPO COMPLETO, UNIDAD RADIOLÓGICA PARA			

ESPECIFICACIONES Y REQUISITOS

LICITANTE:	Radiología y Electrónica de México S.A. de C.V.	MARCA	IMS
LICITACIÓN	LA-019GYR040-E8-2017	MODELO	Giotto Class
PARTIDA	19	CATÁLOGO	Giotto Class Datos Técnicos, Dicom Conformance Statement, Folleto monitor EIZO GX550, Manual EIZO GX550, Manual de Usuario RadiCS, Folleto monitor DELL, Folleto DVD, FOLLETO UPS EATON 9PX 11 KVA Especificaciones Técnicas, Folleto UPS EATON 9PX 11 KVA, Folleto UPS EATON PWS130
CANTIDAD	38	FÁBRICA TE	IMS GIOTTO S.P.A

DESCRIPCIÓN TÉCNICA DEL LICITANTE

Hoja 1 de 11

<ol style="list-style-type: none"> 1. Definición <ol style="list-style-type: none"> 1.1. Equipo fijo para realizar estudios radiológicos de glándula mamaria con sistema digital de campo completo. 2. Descripción <ol style="list-style-type: none"> 2.1. Generador de Rayos "X" de alta frecuencia o multipulsos: <ol style="list-style-type: none"> 2.1.1. Potencia de 4 kW o mayor 2.1.2. Rango de mAs de 5 o menor a 400 o mayor 2.1.3. Rango de kV de 23 o menor a 35 o más, con incrementos de 1 kV 2.2. Tubo de rayos "X" de molibdeno o tungsteno <ol style="list-style-type: none"> 2.2.1. Capacidad calorífica del ánodo de 160,000 HU o mayor 2.2.2. Selección automática de filtros para mastografía de al menos uno de los siguientes: Plata, Molibdeno y Rodio, Rodio y Plata, Rodio y Aluminio, Aluminio. 2.2.3. Control automático de exposición 2.2.4. Distancia foco-objetivo o SID o FFD de 65 cm o 	<ol style="list-style-type: none"> 1. Definición <ol style="list-style-type: none"> 1.1. Equipo fijo para realizar estudios radiológicos de glándula mamaria con sistema digital de campo completo. 2. Descripción <ol style="list-style-type: none"> 2.1. Generador de Rayos "X" de alta frecuencia: Giotto Class Datos Técnicos pp. 6 <ol style="list-style-type: none"> 2.1.1. Potencia de 5 kW Giotto Class Datos Técnicos pp. 6 2.1.2. Rango de mAs de 2 a 600 Giotto Class Datos Técnicos pp. 6 2.1.3. Rango de kV de 22 a 49, con incrementos de 1 kV Giotto Class Datos Técnicos pp. 6 2.2. Tubo de rayos "X" de tungsteno Giotto Class Datos Técnicos pp. 7 <ol style="list-style-type: none"> 2.2.1. Capacidad calorífica del ánodo de 300,000 HU Giotto Class Datos Técnicos pp. 7 2.2.2. Selección automática de filtros para mastografía de: Plata (Ag). Giotto Class Datos Técnicos pp. 7 <i>Según junta de aclaraciones id DEM 6001</i>
---	--

ANEXOS

DIVISION DE CONTRATOS



Remsa

Vanguardia, experiencia y servicio en equipo de radiología y diagnóstico

Radiología y Electrónica de México, S.A. de C.V.
 Calzada de Tlalpan 4892, Tlalpan 14000, México D.F.
 Tels. (55) 5513 9959, (55) 5513 2705, (55) 5655 1485
 Lada sin costo: 01 (800) 847 3672.
 www.remsamexico.com

México D. F. a 06 de Septiembre de 2017

INSTITUTO MEXICANO DEL SEGURO SOCIAL
DIRECCIÓN DE ADMINISTRACIÓN
UNIDAD DE ADQUISICIONES E INFRAESTRUCTURA.
COORDINACIÓN DE ADQUISICIÓN DE BIENES Y CONTRATACIÓN DE SERVICIOS
COORDINACIÓN TÉCNICA DE ADQUISICIÓN DE BIENES DE INVERSIÓN Y ACTIVOS
DIVISIÓN DE EQUIPO Y MOBILIARIO MÉDICO

Presente.

ANEXO 1.2

Descripción amplia y detallada de los bienes ofertados

CLAVE SAI	531.341.2487.03.01	FECHA IMPR.:	27/03/2017
CLAVE PREI	0000000000011824	HORA IMP.:	11:33:46
NOMBRE GENÉRICO			
MASTOGRAFÍA DIGITAL DE CAMPO COMPLETO, UNIDAD RADIOLÓGICA PARA			

ESPECIFICACIONES Y REQUISITOS

LICITANTE:	Radiología y Electrónica de México S.A. de C.V.	MARCA	IMS
LICITACIÓN	LA-019GYR040-E8-2017	MODELO	Giotto Class
PARTIDA	19	CATÁLOGO	Giotto Class Datos Técnicos, Dicom Conformance Statement, Folleto monitor EIZO GX550, Manual EIZO GX550, Manual de Usuario RadiCS, Folleto monitor DELL, Folleto DVD, FOLLETO UPS EATON 9PX 11 KVA Especificaciones Técnicas, Folleto UPS EATON 9PX 11 KVA, Folleto UPS EATON PW9130
CANTIDAD	38	FABRICANTE	IMS GIOTTO S.P.A

DESCRIPCIÓN TÉCNICA DEL LICITANTE

<p>mayor</p> <p>2.2.5. Con colimador automático o selección del diafragma automático</p> <p>2.3. Brazo o Gantry con movimientos de rotación o vertical motorizados</p> <p>2.3.1. Rotación 180°/100° o mayor (280° o mayor)</p> <p>2.3.2. Vertical de 55 cm o mayor</p> <p>2.4. Sistema de compresión motorizado y manual</p> <p>2.5. Plato o placa o paleta de compresión de 18 x 23 cm o mayor y de 24 x 26 cm o mayor.</p> <p>2.6. Dos Paleta de compresión tipo cono o spot de distinto tamaño</p> <p>2.7. Paleta con ventana graduada o abierta o fenestrada o perforada para marcaje y toma de biopsia</p> <p>2.8. Detector</p> <p>2.8.1. De selenio amorfo (a-Se) o silicio amorfo (a-Si) o Ioduro de Cesio o de silicio</p> <p>2.8.2. Profundidad o rango dinámico de 13 bits o mayor</p> <p>2.8.3. Matriz de al menos 2300 x 3000 pixeles o</p>	<p>2.2.3. Control automático de exposición Giotto Class Datos Técnicos pp. 7</p> <p>2.2.4. Distancia foco-objetivo o SID o FFD de 69 cm Giotto Class Datos Técnicos pp. 8</p> <p>2.2.5. Con colimador automático Giotto Class Datos Técnicos pp. 8</p> <p>2.3. Brazo con movimientos de rotación y vertical motorizados: Giotto Class Datos Técnicos pp. 8</p> <p>2.3.1. Rotación 180°/180° (360°) Giotto Class Datos Técnicos pp. 8</p> <p>2.3.2. Vertical de 63 cm Giotto Class Datos Técnicos pp. 8</p> <p>2.4. Sistema de compresión motorizado y manual Giotto Class Datos Técnicos pp. 9</p> <p>2.5. Paleta de compresión de 18 x 24 cm y de 24 x 30 cm. Giotto Class Datos Técnicos pp. 13</p> <p>2.6. Dos Paleta de compresión spot de distinto tamaño: 1 redonda de 5cm y 1 cuadrada de 10 cm Giotto Class Datos Técnicos pp. 13</p> <p>2.7. Paleta con ventana graduada para marcaje y toma de</p>
---	--



Remsa

Vanguardia, experiencia y servicio en equipo de radiología y diagnóstico

Radiología y Electrónica de México, S.A. de C.V.
Calle de Tlalpan 4892, Tlalpan 14000, México D.F.
Tels. (55) 5513 9959, (55) 5513 2705, (55) 5655 1485.
Lada sin costo: 01 (800) 847 3672.
www.remeamexico.com

México D. F. a 06 de Septiembre de 2017

INSTITUTO MEXICANO DEL SEGURO SOCIAL
DIRECCIÓN DE ADMINISTRACIÓN
UNIDAD DE ADQUISICIONES E INFRAESTRUCTURA.
COORDINACIÓN DE ADQUISICIÓN DE BIENES Y CONTRATACIÓN DE SERVICIOS
COORDINACIÓN TÉCNICA DE ADQUISICIÓN DE BIENES DE INVERSIÓN Y ACTIVOS
DIVISIÓN DE EQUIPO Y MOBILIARIO MÉDICO

Presente.

ANEXO 1.2 Descripción amplia y detallada de los bienes ofertados

CLAVE SAI	531.341.2487.03.01	FECHA IMPR.:	27/03/2017
CLAVE PREI	0000000000011824	HORA IMP.:	11:33:46
NOMBRE GENÉRICO			
MASTOGRAFÍA DIGITAL DE CAMPO COMPLETO, UNIDAD RADIOLÓGICA PARA			

ESPECIFICACIONES Y REQUISITOS

LICITANTE:	Radiología y Electrónica de México S.A. de C.V.	MARCA	IMS
LICITACIÓN	LA-019GYR040-E8-2017	MODELO	Giotto Class
PARTIDA	19	CATÁLOGO	Giotto Class Datos Técnicos, Dicom Conformance Statement, Folleto monitor EIZO GX550, Manual EIZO GX550, Manual de Usuario RadiCS, Folleto monitor DELL, Folleto DVD, FOLLETO UPS EATON 9PX 11 KVA Especificaciones Técnicas, Folleto UPS EATON 8PX 11 KVA, Folleto UPS EATON PWB130
CANTIDAD	38	FABRICANTE	IMS GIOTTO S.P.A

DESCRIPCIÓN TÉCNICA DEL LICITANTE

Hoja 3 de 11

<p>mayor</p> <p>2.8.4. Tamaño de 23 cm o mayor x 26 cm o mayor</p> <p>2.8.5. Tamaño de pixel de 100 micrones o menor</p> <p>2.8.6. DQE de 65% o resolución de 3.5 lp/mm o mayor para 2D y 3D (crecimiento a 3D)</p> <p>2.9. Estación de adquisición (Incluir marca y modelo):</p> <p>2.9.1. Pantallas LCD o TFT de 21" o mayor</p> <p>2.9.1.1. Matriz de 2MP o mayor. <i>Se modifica numeración según precisión no. 30 de la junta de aclaraciones</i></p> <p>2.9.2. Almacenamiento en disco duro de 500 GB o mayor <i>Se modifica numeración según precisión no. 30 de la junta de aclaraciones</i></p> <p>2.9.3. Interfase de red Ethernet 100/1000 base T <i>Se modifica numeración según precisión no. 30 de la junta de aclaraciones</i></p> <p>2.9.4. Estándares DICOM con las siguientes clases de servicio habilitado para su uso (anexar carta de fabricante de cumplimiento) <i>Se modifica numeración según precisión no. 30 de la junta</i></p>	<p>biopsia Giotto Class Datos Técnicos pp. 14</p> <p>2.8. Detector Giotto Class Datos Técnicos pp. 6</p> <p>2.8.1. De selenio amorfo (a-Se) Giotto Class Datos Técnicos pp. 6</p> <p>2.8.2. Profundidad o rango dinámico de 14 bits Giotto Class Datos Técnicos pp. 6</p> <p>2.8.3. Matriz de 2816 x 3584 pixeles Giotto Class Datos Técnicos pp. 6</p> <p>2.8.4. Tamaño de 24 cm x 30 cm Giotto Class Datos Técnicos pp. 6</p> <p>2.8.5. Tamaño de pixel de 85 micrones Giotto Class Datos Técnicos pp. 6</p> <p>2.8.6. DQE de 65% para 2D y 66% para 3D (crecimiento a 3D) Giotto Class Datos Técnicos pp. 6</p> <p>2.9. Estación de adquisición (Marca: I.M.S., modelo A.W.S): Giotto Class Datos Técnicos pp. 5, 10</p> <p>2.9.1. Pantallas LCD TFT de 21.3" Giotto Class Datos Técnicos pp. 5, 10</p> <p>2.9.1.1. Matriz de 2MP. Giotto Class Datos</p>
---	--

ANEXOS

DIVISION DE CONTRATOS



Remsa

Vanguardia, experiencia y servicio en equipo de radiología y diagnóstico

Radiología y Electrónica de México, S.A. de C.V.
 Calzada de Tlalpan 4892, Tlalpan 14000, México D.F.
 Tels. (55) 5513 9959, (55) 5513 2705, (55) 5655 1485
 Lada sin costo: 01 (800) 847 3672.
 www.remsamexico.com

México D. F. a 06 de Septiembre de 2017

INSTITUTO MEXICANO DEL SEGURO SOCIAL
DIRECCIÓN DE ADMINISTRACIÓN
UNIDAD DE ADQUISICIONES E INFRAESTRUCTURA.
COORDINACIÓN DE ADQUISICIÓN DE BIENES Y CONTRATACIÓN DE SERVICIOS
COORDINACIÓN TÉCNICA DE ADQUISICIÓN DE BIENES DE INVERSIÓN Y ACTIVOS
DIVISIÓN DE EQUIPO Y MOBILIARIO MÉDICO

Presente.

ANEXO 1.2

Descripción amplia y detallada de los bienes ofertados

CLAVE SAI	531.341.2487.03.01	FECHA IMPR.:	27/03/2017
CLAVE PREI	0000000000011824	HORA IMP.:	11:33:46
NOMBRE GENÉRICO			
MASTOGRAFÍA DIGITAL DE CAMPO COMPLETO, UNIDAD RADIOLÓGICA PARA			

ESPECIFICACIONES Y REQUISITOS

LICITANTE:	Radiología y Electrónica de México S.A. de C.V.	MARCA	IMS
LICITACIÓN	LA-019GYR040-E8-2017	MODELO	Giotto Class
PARTIDA	19	CATÁLOGO	Giotto Class Datos Técnicos, Dicom Conformance Statement, Folleto monitor EIZO GX550, Manual EIZO GX550, Manual de Usuario RadiCS, Folleto monitor DELL, Folleto DVD, FOLLETO UPS EATON 9PX 11 KVA Especificaciones Técnicas, Folleto UPS EATON 9PX 11 KVA, Folleto UPS EATON PW9130
CANTIDAD	38	FABRICANTE	IMS GIOTTO S.P.A

DESCRIPCIÓN TÉCNICA DEL LICITANTE

<p><i>de aclaraciones</i></p> <p>2.9.4.1. DICOM Verification <i>Se modifica numeración según precisión no. 30 de la junta de aclaraciones</i></p> <p>2.9.4.2. DICOM Storage <i>Se modifica numeración según precisión no. 30 de la junta de aclaraciones</i></p> <p>2.9.4.3. DICOM Storage Commitment <i>Se modifica numeración según precisión no. 30 de la junta de aclaraciones</i></p> <p>2.9.4.4. DICOM Worklist <i>Se modifica numeración según precisión no. 30 de la junta de aclaraciones</i></p> <p>2.9.4.5. DICOM Print Management <i>Se modifica numeración según precisión no. 30 de la junta de aclaraciones</i></p> <p>2.9.4.6. DICOM Media Storage <i>Se modifica numeración según precisión no. 30 de la junta de aclaraciones</i></p> <p>2.9.4.7. DICOM MPPS (Modality Performed</p>	<p>Técnicos pp. 5, 10</p> <p>2.9.2. Almacenamiento en disco duro de 1 TB Giotto Class Datos Técnicos pp. 10</p> <p>2.9.3. Interfase de red Ethernet 100/1000 base T Giotto Class Datos Técnicos pp. 10</p> <p>2.9.4. Estándares DICOM con las siguientes clases de servicio habilitado para su uso (anexar carta de fabricante de cumplimiento) Giotto Class Datos Técnicos pp. 11, Dicom Conformance Statement pp. 8, Se anexa carta de fabricante de cumplimiento</p> <p>2.9.4.1. DICOM Verification Giotto Class Datos Técnicos pp. 11, Dicom Conformance Statement pp. 11</p> <p>2.9.4.2. DICOM Storage Giotto Class Datos Técnicos pp. 11, Dicom Conformance Statement pp. 11</p> <p>2.9.4.3. DICOM Storage Commitment Giotto Class Datos Técnicos pp. 11, Dicom Conformance Statement pp. 11</p>
--	--



Remsa

Vanguardia, experiencia y servicio en equipo de radiología y diagnóstico

Radiología y Electrónica de México, S.A. de C.V.
Calzada de Tlalpan 4892, Tlalpan 14000, México D.F.
Tels. (55) 5513 9959, (55) 5513 2705, (55) 5655 1485.
Lada sin costo: 01 (800) 847 3672.
www.remsamexico.com

México D. F. a 06 de Septiembre de 2017

INSTITUTO MEXICANO DEL SEGURO SOCIAL
DIRECCIÓN DE ADMINISTRACIÓN
UNIDAD DE ADQUISICIONES E INFRAESTRUCTURA.
COORDINACIÓN DE ADQUISICIÓN DE BIENES Y CONTRATACIÓN DE SERVICIOS
COORDINACIÓN TÉCNICA DE ADQUISICIÓN DE BIENES DE INVERSIÓN Y ACTIVOS
DIVISIÓN DE EQUIPO Y MOBILIARIO MÉDICO

Presente.

ANEXO 1.2

Descripción amplia y detallada de los bienes ofertados

CLAVE SAI	531.341.2487.03.01	FECHA IMPR.:	27/03/2017
CLAVE PREI	0000000000011824	HORA IMP.:	11:33:46
NOMBRE GENÉRICO			
MASTOGRAFÍA DIGITAL DE CAMPO COMPLETO, UNIDAD RADIOLÓGICA PARA			

ESPECIFICACIONES Y REQUISITOS

LICITANTE:	Radiología y Electrónica de México S.A. de C.V.	MARCA	IMS
LICITACIÓN	LA-018GYR040-E8-2017	MODELO	Giotto Class
PARTIDA	19	CATALOGO	Giotto Class Datos Técnicos, Dicom Conformance Statement, Folleto monitor EIZO GX550, Manual EIZO GX550, Manual de Usuario RadiCS, Folleto monitor DELL, Folleto DVD, FOLLETO UPS EATON 9PX 11 KVA Especificaciones Técnicas, Folleto UPS EATON 9PX 11 KVA, Folleto UPS EATON PW9130
CANTIDAD	38	FABRICANTE	IMS GIOTTO S.P.A

DESCRIPCIÓN TÉCNICA DEL LICITANTE

Hoja 5 de 11

<p>Procedure Step) <i>Se modifica numeración según precisión no. 30 de la junta de aclaraciones</i></p> <p>2.9.5. Sistema de almacenamiento de imágenes en DVD <i>Se modifica numeración según precisión no. 30 de la junta de aclaraciones</i></p> <p>2.9.5.1. Software para almacenar estudios compatibles con especificación DICOM, incluyendo visor y grabador de imágenes DICOM <i>Se modifica numeración según precisión no. 30 de la junta de aclaraciones</i></p> <p>2.10. Con crecimiento a futuro, con la totalidad de hardware y software necesarios para efectuar Tomosíntesis o 3D <i>Se modifica numeración según precisión no. 30 de la junta de aclaraciones</i></p> <p>2.11. Magnificador digital y/o geométrico de 1.5x a 1.8x o mayor <i>Se modifica numeración según precisión no. 30 de la junta de aclaraciones</i></p> <p>3. Accesorios</p>	<p>2.9.4.4. DICOM Worklist Giotto Class Datos Técnicos pp. 11, Dicom Conformance Statement pp. 11</p> <p>2.9.4.5. DICOM Print Management Giotto Class Datos Técnicos pp. 11, Dicom Conformance Statement pp. 11, 14</p> <p>2.9.4.6. DICOM Media Storage Giotto Class Datos Técnicos pp. 11, Dicom Conformance Statement pp. 11, 46</p> <p>2.9.4.7. DICOM MPPS (Modality Performed Procedure Step) Giotto Class Datos Técnicos pp. 11, Dicom Conformance Statement pp. 11</p> <p>2.9.5. Sistema de almacenamiento de imágenes en DVD Giotto Class Datos Técnicos pp. 10, 13, Dicom Conformance Statement pp. 13</p> <p>2.9.5.1. Software para almacenar estudios compatibles con especificación DICOM, incluyendo visor y grabador de imágenes DICOM Giotto Class Datos Técnicos pp.</p>
--	---

DIVISION DE CONTRATOS



Remsa

Vanguardia, experiencia y servicio en equipo de radiología y diagnóstico

Radiología y Electrónica de México, S.A. de C.V.
Calzada de Tlalpan 4892, Tlalpan 14000, México D.F.
Tels. (55) 5513 9959, (55) 5513 2705, (55) 5655 1485.
Lada sin costo: 01 (800) 847 3672.
www.remsaemexico.com

México D. F. a 06 de Septiembre de 2017

INSTITUTO MEXICANO DEL SEGURO SOCIAL
DIRECCIÓN DE ADMINISTRACIÓN
UNIDAD DE ADQUISICIONES E INFRAESTRUCTURA.
COORDINACIÓN DE ADQUISICIÓN DE BIENES Y CONTRATACIÓN DE SERVICIOS
COORDINACIÓN TÉCNICA DE ADQUISICIÓN DE BIENES DE INVERSIÓN Y ACTIVOS
DIVISIÓN DE EQUIPO Y MOBILIARIO MÉDICO

Presente.

ANEXO 1.2

Descripción amplia y detallada de los bienes ofertados

CLAVE SAI	531.341.2487.03.01	FECHA IMPR.:	27/03/2017
CLAVE PREI	0000000000011824	HORA IMP.:	11:33:46
NOMBRE GENÉRICO			
MASTOGRAFÍA DIGITAL DE CAMPO COMPLETO, UNIDAD RADIOLÓGICA PARA			

ESPECIFICACIONES Y REQUISITOS

LICITANTE:	Radiología y Electrónica de México S.A. de C.V.	MARCA	IMS
LICITACIÓN	LA-019GYR040-E8-2017	MODELO	Giotto Class
PARTIDA	19	CATÁLOGO	Giotto Class Datos Técnicos, Dicom Conformance Statement, Folleto monitor EIZO GX550, Manual EIZO GX550, Manual de Usuario RadiCS, Folleto monitor DELL, Folleto DVD, FOLLETO UPS EATON 9PX 11 KVA Especificaciones Técnicas, Folleto UPS EATON 9PX 11 KVA, Folleto UPS EATON PW9130
CANTIDAD	38	FABRICANTE	IMS GIOTTO S.P.A

Hoja 6 de 11

DESCRIPCIÓN TÉCNICA DEL LICITANTE

<p>3.1. Estación de trabajo (Incluir marca y modelo):</p> <p>3.1.1. Dos pantallas LCD o TFT de 21" o mayor con matriz de 5 MP y sensor integrado para calibración (Incluir marca y modelo)</p> <p>3.1.2. Pantalla LCD o TFT de 19" o mayor</p> <p>3.1.3. Herramientas dedicadas para mastografía para 2D y 3D (anexar carta de fabricante de cumplimiento):</p> <p>3.1.4. Almacenamiento en Disco Duro de 1 TB o mayor.</p> <p>3.1.5. Interfase de red Ethernet 100/1000 base T</p> <p>3.1.6. Estandar DICOM con las siguientes clases de servicio habilitado para su uso (anexar carta de fabricante de cumplimiento)</p> <p>3.1.6.1. DICOM Verification</p> <p>3.1.6.2. DICOM Storage</p> <p>3.1.6.3. DICOM Query/Retrieve</p> <p>3.1.6.4. DICOM Print Management</p> <p>3.1.6.5. DICOM Media Storage</p> <p>3.1.7. Sistema de almacenamiento de imágenes en</p>	<p>13, Dicom Conformance Statement pp. 13</p> <p>2.10. Con crecimiento a futuro, con la totalidad de hardware y software necesarios para efectuar Tomosíntesis o 3D Giotto Class Datos Técnicos pp. 2, 5, 13</p> <p>2.11. Magnificador geométrico de 1.8x Giotto Class Datos Técnicos pp. 13</p> <p>3. Accesorios</p> <p>3.1. Estación de trabajo (Marca IMS, Modelo: RWS) Giotto Class Datos Técnicos pp. 12, 14</p> <p>3.1.1. Dos pantallas LCD TFT de 21.3" con matriz de 5 MP (2048x2560) y sensor integrado para calibración (Marca: EIZO, modelo: RadiForce GX550) Giotto Class Datos Técnicos pp. 12, Folleto monitor EIZO GX550 pp. 1, 2. Manual EIZO GX550 pp. 1, 10, Manual de Usuario RadiCS pp. 8, 11, 19</p> <p>3.1.2. Pantalla LCD TFT de 21.5" con resolución de pantalla de 1920x1080 pixeles Folleto monitor DELL pp. 1, 2</p>
--	---



Remsa

Vanguardia, experiencia y servicio en equipo de radiología y diagnóstico

Radiología y Electrónica de México, S.A. de C.V.
Cajada de Tlalpan 4892, Tlalpan 14000, México D.F.
Tels. (55) 5513 9959, (55) 5513 2705, (55) 5655 1485.
Lada sin costo: 01 (800) 847 3672.
www.remsamexico.com

México D. F. a 06 de Septiembre de 2017

INSTITUTO MEXICANO DEL SEGURO SOCIAL
DIRECCIÓN DE ADMINISTRACIÓN
UNIDAD DE ADQUISICIONES E INFRAESTRUCTURA.
COORDINACIÓN DE ADQUISICIÓN DE BIENES Y CONTRATACIÓN DE SERVICIOS
COORDINACIÓN TÉCNICA DE ADQUISICIÓN DE BIENES DE INVERSIÓN Y ACTIVOS
DIVISIÓN DE EQUIPO Y MOBILIARIO MÉDICO

Presente.

ANEXO 1.2

Descripción amplia y detallada de los bienes ofertados

CLAVE SAI	531.341.2487.03.01	FECHA IMPR.:	27/03/2017
CLAVE PREI	0000000000011824	HORA IMP.:	11:33:46
NOMBRE GENÉRICO			
MASTOGRAFÍA DIGITAL DE CAMPO COMPLETO, UNIDAD RADIOLÓGICA PARA			

ESPECIFICACIONES Y REQUISITOS

LICITANTE:	Radiología y Electrónica de México S.A. de C.V.	MARCA	IMS
LICITACIÓN	LA-019GYR040-E8-2017	MODELO	Giotto Class
PARTIDA	19	CATÁLOGO	Giotto Class Datos Técnicos, Dicom Conformance Statement, Folleto monitor EIZO GX650, Manual EIZO GX650, Manual de Usuario RadiCS, Folleto monitor DELL, Folleto DVD, FOLLETO UPS EATON 9PX 11 KVA Especificaciones Técnicas, Folleto UPS EATON 9PX 11 KVA, Folleto UPS EATON PWB130
CANTIDAD	38	FABRICANTE	IMS GIOTTO S.P.A

Hoja 7 de 11

DESCRIPCIÓN TÉCNICA DEL LICITANTE

<p>DVD</p> <p>3.1.8. Software para almacenar estudios compatibles con especificación DICOM, incluyendo visor y grabador de imágenes DICOM</p> <p>3.2. Soporte para el dispositivo de toma de biopsia</p> <p>3.3. Unidad de energía ininterrumpible UPS de al menos 10 minutos a plena carga para todo el equipo de mastografía y uno para los equipos de cómputo. (Incluir marca y modelo).</p> <p>4. Consumibles</p> <p>4.1. 100 DVD</p> <p>5. Refacciones:</p> <p>5.1. Según marca y modelo.</p> <p>6. Instalación</p> <p>6.1. Alimentación eléctrica</p> <p>6.2. La que maneja la unidad médica a 60 Hz</p> <p>7. Mantenimiento</p> <p>7.1. Preventivo</p> <p>7.2. Correctivo por personal calificado, conforme a los requisitos establecidos en la convocatoria</p>	<p>3.1.3. Herramientas dedicadas para mastografía para 2D y 3D (anexar carta de fabricante de cumplimiento): Giotto Class Datos Técnicos pp. 13, Se anexa carta de fabricante de cumplimiento</p> <p>3.1.4. Almacenamiento en Disco Duro de 2 TB. Giotto Class Datos Técnicos pp. 12</p> <p>3.1.5. Interfase de red Ethernet 100/1000 base T Giotto Class Datos Técnicos pp. 12</p> <p>3.1.6. Estandar DICOM con las siguientes clases de servicio habilitado para su uso (anexar carta de fabricante de cumplimiento) Giotto Class Datos Técnicos pp.11, Dicom Conformance Statement pp. 8, Se anexa carta de fabricante de cumplimiento</p> <p>3.1.6.1. DICOM Verification Giotto Class Datos Técnicos pp. 11, Dicom Conformance Statement pp. 11</p> <p>3.1.6.2. DICOM Storage Giotto Class Datos Técnicos pp. 11, Dicom Conformance</p>
---	---

DIVISION DE CONT.



Remsa

Vanguardia, experiencia y servicio en equipo de radiología y diagnóstico

Radiología y Electrónica de México, S.A. de C.V.
Calzada de Tlalpan 4892, Tlalpan 14000, México D.F.
Tels. (55) 5513 9959, (55) 5513 2705, (55) 5655 1485.
Lada sin costo: 01 (800) 847 3672.
www.remsamexico.com

México D. F. a 06 de Septiembre de 2017

INSTITUTO MEXICANO DEL SEGURO SOCIAL
DIRECCIÓN DE ADMINISTRACIÓN
UNIDAD DE ADQUISICIONES E INFRAESTRUCTURA.
COORDINACIÓN DE ADQUISICIÓN DE BIENES Y CONTRATACIÓN DE SERVICIOS
COORDINACIÓN TÉCNICA DE ADQUISICIÓN DE BIENES DE INVERSIÓN Y ACTIVOS
DIVISIÓN DE EQUIPO Y MOBILIARIO MÉDICO

Presente.

ANEXO 1.2

Descripción amplia y detallada de los bienes ofertados

CLAVE SAI	531.341.2487.03.01	FECHA IMPR.:	27/03/2017
CLAVE PREI	0000000000011824	HORA IMP.:	11:33:46
NOMBRE GENERICO			
MASTOGRAFÍA DIGITAL DE CAMPO COMPLETO, UNIDAD RADIOLÓGICA PARA			

ESPECIFICACIONES Y REQUISITOS

LICITANTE:	Radiología y Electrónica de México S.A. de C.V.	MARCA	IMS
LICITACIÓN	LA-019GYR040-E8-2017	MODELO	Giotto Class
PARTIDA	19	CATALOGO	Giotto Class Datos Técnicos, Dicom Conformance Statement, Folleto monitor EIZO GX550, Manual EIZO GX550, Manual de Usuario RadiCS, Folleto monitor DELL, Folleto DVD, FOLLETO UPS EATON 9PX 11 KVA Especificaciones Técnicas, Folleto UPS EATON 9PX 11 KVA, Folleto UPS EATON PW9130
CANTIDAD	38	FABRICANTE	IMS GIOTTO S.P.A

Hoja 8 de 11

DESCRIPCIÓN TÉCNICA DEL LICITANTE

<p>8. Normas y Estándares (Documentos vigentes)</p> <p>8.1. Para bienes nacionales e internacionales:</p> <p>8.1.1. Registro Sanitario</p> <p>8.1.2. Certificado ISO 9001:2008 o ISO 13485 o TUV</p> <p>8.1.3. Carta del fabricante en la que especifique que el equipo cumple con la NOM-229-SSA1-2002</p> <p>8.2. Para bienes nacionales:</p> <p>8.2.1. Certificado de buenas prácticas de fabricación</p> <p>8.3. Para bienes internacionales:</p> <p>8.3.1. Certificado FDA o Health Canada o CE o JIS o su equivalente emitido por la autoridad sanitaria del país de origen</p>	<p>Statement pp. 11</p> <p>3.1.6.3. DICOM Query/Retrieve Giotto Class Datos Técnicos pp. 11, Dicom Conformance Statement pp. 11</p> <p>3.1.6.4. DICOM Print Management Giotto Class Datos Técnicos pp. 11, Dicom Conformance Statement pp. 11, 14</p> <p>3.1.6.5. DICOM Media Storage Giotto Class Datos Técnicos pp. 11, Dicom Conformance Statement pp. 11, 46</p> <p>3.1.7. Sistema de almacenamiento de imágenes en DVD Giotto Class Datos Técnicos pp. 12, 13. Dicom Conformance Statement pp. 13</p> <p>3.1.8. Software para almacenar estudios compatibles con especificación DICOM, incluyendo visor y grabador de imágenes DICOM Giotto Class Datos Técnicos pp. 13, Dicom Conformance Statement pp. 13</p> <p>3.2. Soporte para el dispositivo de toma de biopsia Se elimina este punto según precisión no. 30 de la junta</p>
---	--



Remsa

Vanguardia, experiencia y servicio en equipo de radiología y diagnóstico

Radiología y Electrónica de México, S.A. de C.V.
Calzada de Tlalpan 4892, Tlalpan 14000, México D.F.
Tels. (55) 5513 9959, (55) 5513 2705, (55) 5655 1485.
Lada sin costo: 01 (800) 847 3672.
www.remsamexico.com

México D. F. a 06 de Septiembre de 2017

INSTITUTO MEXICANO DEL SEGURO SOCIAL
DIRECCIÓN DE ADMINISTRACIÓN
UNIDAD DE ADQUISICIONES E INFRAESTRUCTURA.
COORDINACIÓN DE ADQUISICIÓN DE BIENES Y CONTRATACIÓN DE SERVICIOS
COORDINACIÓN TÉCNICA DE ADQUISICIÓN DE BIENES DE INVERSIÓN Y ACTIVOS
DIVISIÓN DE EQUIPO Y MOBILIARIO MÉDICO

Presente.

ANEXO 1.2

Descripción amplia y detallada de los bienes ofertados


CLAVE SAI	531.341.2487.03.01	FECHA IMPR.:	27/03/2017
CLAVE PREI	0000000000011824	HORA IMP.:	11:33:46
NOMBRE GENÉRICO			
MASTOGRAFÍA DIGITAL DE CAMPO COMPLETO, UNIDAD RADIOLÓGICA PARA			

ESPECIFICACIONES Y REQUISITOS

LICITANTE:	Radiología y Electrónica de México S.A. de C.V.	MARCA	IMS
LICITACIÓN	LA-019GYR040-E8-2017	MODELO	Giotto Class
PARTIDA	19	CATALOGO	Giotto Class Datos Técnicos, Dicom Conformance Statement, Folleto monitor EIZO GX550, Manual EIZO GX550, Manual de Usuario RadiCS, Folleto monitor DELL, Folleto DVD, FOLLETO UPS EATON 9PX 11 KVA Especificaciones Técnicas, Folleto UPS EATON 9PX 11 KVA, Folleto UPS EATON PW9130
CANTIDAD	38	FABRICANTE	IMS GIOTTO S.P.A

DESCRIPCIÓN TÉCNICA DEL LICITANTE

Hoja 9 de 11



de aclaraciones

- 3.3. Unidad de energía ininterrumpible UPS de 10 minutos a plena carga para todo el equipo de mastografía, uno para los equipos de cómputo con respaldo de 10 min. (Marca: Eaton modelo: 9PX para todo el equipo, Marca: Eaton modelo: PW9130 para los equipos de computo). FOLLETO UPS EATON 9PX 11 KVA Especificaciones Técnicas pp. 1, 3. Folleto UPS EATON 9PX 11 KVA pp. 1. Folleto UPS EATON PW9130 pp. 1, 3. Giotto Class Datos Técnicos pp. 14
4. Consumibles
 - 4.1. 100 DVD Folleto DVD
5. Refacciones: *Se incluyen de acuerdo a las bases de licitación y junta de aclaraciones*
 - 5.1. Según marca y modelo.
6. Instalación *Se incluye de acuerdo a las bases de licitación y junta de aclaraciones*
 - 6.1. Alimentación eléctrica
 - 6.2. La que maneja la unidad médica a 60 Hz Giotto Class Datos Técnicos pp. 12



Remsa

Vanguardia, experiencia y servicio en equipo de radiología y diagnóstico

Radiología y Electrónica de México, S.A. de C.V.
Calzada de Tlalpan 4892, Tlalpan 14000, México D.F.
Tels. (55) 5513 9959, (55) 5513 2705, (55) 5655 1485.
Lada sin costo: 01 (800) 847 3672.
www.remsamexico.com

México D. F. a 06 de Septiembre de 2017

INSTITUTO MEXICANO DEL SEGURO SOCIAL
DIRECCIÓN DE ADMINISTRACIÓN
UNIDAD DE ADQUISICIONES E INFRAESTRUCTURA.
COORDINACIÓN DE ADQUISICIÓN DE BIENES Y CONTRATACIÓN DE SERVICIOS
COORDINACIÓN TÉCNICA DE ADQUISICIÓN DE BIENES DE INVERSIÓN Y ACTIVOS
DIVISIÓN DE EQUIPO Y MOBILIARIO MÉDICO

Presente.

ANEXO 1.2

Descripción amplia y detallada de los bienes ofertados

CLAVE SAI	531.341.2487.03.01	FECHA IMPR.:	27/03/2017
CLAVE PREI	0000000000011824	HORA IMP.:	11:33:46
NOMBRE GENÉRICO			
MASTOGRAFÍA DIGITAL DE CAMPO COMPLETO, UNIDAD RADIOLÓGICA PARA			

ESPECIFICACIONES Y REQUISITOS

LICITANTE:	Radiología y Electrónica de México S.A. de C.V.	MARCA	IMS
LICITACIÓN	LA-019GYR040-E8-2017	MODELO	Giotto Class
PARTIDA	19	CATÁLOGO	Giotto Class Datos Técnicos, Dicom Conformance Statement, Folleto monitor EIZO GX550, Manual EIZO GX550, Manual de Usuario RadiCS, Folleto monitor DELL, Folleto DVD, FOLLETO UPS EATON 9PX 11 KVA Especificaciones Técnicas, Folleto UPS EATON 9PX 11 KVA, Folleto UPS EATON PW9130
CANTIDAD	38	FABRICANTE	IMS GIOTTO S.P.A

DESCRIPCIÓN TÉCNICA DEL LICITANTE

Hoja 10 de 11

	<p>7. Mantenimiento (Garantía de 48 meses de los bienes) <i>Se incluye de acuerdo a las bases de licitación y junta de aclaraciones</i></p> <p>7.1. Preventivo <i>Se incluyen de acuerdo a las bases de licitación y junta de aclaraciones</i></p> <p>7.2. Correctivo por personal calificado, conforme a los requisitos establecidos en la convocatoria <i>Se incluyen de acuerdo a las bases de licitación y junta de aclaraciones</i></p> <p>8. Normas y Estándares (Documentos vigentes) <i>Se anexan normas y estándares</i></p> <p>8.1. Para bienes nacionales e internacionales:</p> <p>8.1.1. Registro Sanitario (0293E2016 SSA)</p> <p>8.1.2. Certificado ISO 9001:2008 o ISO 13485 o TUV (ISO13485: 9124.IMS2, ISO 9001:2008: 9120. IMS1)</p> <p>8.1.3. Carta del fabricante en la que especifique que el equipo cumple con la NOM-229-SSA1-2002, Se anexa carta de fabricante de cumplimiento</p> <p>8.2. Para bienes nacionales:</p>
--	--



Remsa

Vanguardia, experiencia y servicio en equipo de radiología y diagnóstico

Radiología y Electrónica de México, S.A. de C.V.
Calle de Tlalpan 4892, Tlalpan 14000, México D.F.
Tels. (55) 5513 9959, (55) 5513 2705, (55) 5655 1485.
Lada sin costo: 01 (800) 847 3672.
www.remsamexico.com

México D. F. a 06 de Septiembre de 2017

INSTITUTO MEXICANO DEL SEGURO SOCIAL
DIRECCIÓN DE ADMINISTRACIÓN
UNIDAD DE ADQUISICIONES E INFRAESTRUCTURA.
COORDINACIÓN DE ADQUISICIÓN DE BIENES Y CONTRATACIÓN DE SERVICIOS
COORDINACIÓN TÉCNICA DE ADQUISICIÓN DE BIENES DE INVERSIÓN Y ACTIVOS
DIVISIÓN DE EQUIPO Y MOBILIARIO MÉDICO

Presente.

ANEXO 1.2

Descripción amplia y detallada de los bienes ofertados

CLAVE SAI	531.341.2487.03.01	FECHA IMPR.:	27/03/2017
CLAVE PREI	0000000000011824	HORA IMP.:	11:33:46
NOMBRE GENÉRICO			
MASTOGRAFÍA DIGITAL DE CAMPO COMPLETO, UNIDAD RADIOLÓGICA PARA			

ESPECIFICACIONES Y REQUISITOS

LICITANTE:	Radiología y Electrónica de México S.A. de C.V.	MARCA	IMS
LICITACIÓN	LA-018GYR040-E8-2017	MODELO	Giotto Class
PARTIDA	19	CATÁLOGO	Giotto Class Datos Técnicos, Dicom Conformance Statement, Folleto monitor EIZO GX550, Manual EIZO GX550, Manual de Usuario RadiCS, Folleto monitor DELL, Folleto DVD, FOLLETO UPS EATON 9PX 11 KVA Especificaciones Técnicas, Folleto UPS EATON 9PX 11 KVA, Folleto UPS EATON PW9130
CANTIDAD	38	FABRICANTE	IMS GIOTTO S.P.A

Hoja 11 de 11

DESCRIPCIÓN TÉCNICA DEL LICITANTE

	<p>8.2.1. Certificado de buenas prácticas de fabricación</p> <p>8.3. Para bienes internacionales:</p> <p>8.3.1. Certificado FDA o Health Canada o CE o JIS o su equivalente emitido por la autoridad sanitaria del país de origen (CE: 1928/MDD)</p>
--	--

ATENTAMENTE.

Lic. Joseph Bruno Ruiz
Representante legal
Radiología y Electrónica de México S.A. de C.V.

ANEXOS
DIVISION DE CONTRATOS





Remsa

Vanguardia, experiencia y servicio en equipo de radiología y diagnóstico

Radiología y Electrónica de México, S.A. de C.V.
Calzada de Tlalpan 4892, Tlalpan 14000, México D.F.
Tels. (55) 5513 9859, (55) 5513 2705, (55) 5655 1485.
Lada sin costo: 01 (800) 847 3672.
www.remsamexico.com

México D. F. a 06 de Septiembre de 2017

INSTITUTO MEXICANO DEL SEGURO SOCIAL
DIRECCIÓN DE ADMINISTRACIÓN
UNIDAD DE ADQUISICIONES E INFRAESTRUCTURA.
COORDINACIÓN DE ADQUISICIÓN DE BIENES Y CONTRATACIÓN DE SERVICIOS
COORDINACIÓN TÉCNICA DE ADQUISICIÓN DE BIENES DE INVERSIÓN Y ACTIVOS
DIVISIÓN DE EQUIPO Y MOBILIARIO MÉDICO
Presente.

ANEXO 1.2

Descripción amplia y detallada de los bienes ofertados

CLAVE SAI	531.924.0031.03.01	FECHA IMPR.:	30/03/2017
CLAVE PREI	0000000000016418	HORA IMP.:	09:57:38
NOMBRE GENÉRICO			
ULTRASONÓGRAFO AVANZADO			

ESPECIFICACIONES Y REQUISITOS

LICITANTE:	Radiología y Electrónica de México S.A. de C.V.	MARCA	ESAOTE
LICITACIÓN	LA-019GYR040-E8-2017	MODELO	MYLABEIGHT EXP
PARTIDA	34	CATÁLOGO	Datos de producto MyLabEight eXP, Guía Introductiva MyLabEight eXP, Manual de operaciones avanzadas, Manual de operaciones Avanzadas Opción VPan, Manual de operaciones Avanzadas Opción 3D/4D, Manual Opción Virtual Navigator, DICOM Conformance Statement, Manual Opción ElaXto, Manual Transductores y desechables, Folleto Pistola BARD Magnum 1, Folleto Pistola BARD Magnum 2, Folleto UPS Eaton, Folleto Supresor de picos, Folleto CD y Folleto DVD
CANTIDAD	25	FABRICANTE	ESAOTE S.P.A

Hoja 1 de 16

DESCRIPCIÓN TÉCNICA DEL LICITANTE

<p>1. Definición:</p> <p>1.1. Equipo de ultrasonido con fines diagnósticos, aplicables en pacientes adultos y pediátricos.</p> <p>2. Descripción:</p> <p>2.1. Control de ganancia y ajuste de la curva TGC por medio de por lo menos ocho controles independientes.</p> <p>2.2. Con canales de procesamiento digital, simultáneos o independientes.</p> <p>2.3. Rango dinámico del sistema de 200 dB o mayor</p> <p>2.4. Modos:</p> <p>2.4.1. Bidimensional con modo M simultáneo con 1000 cuadros segundos o mayor.</p> <p>2.4.2. Con modo Doppler Color y Doppler de Poder, Angio o equivalente.</p> <p>2.4.3. Doppler pulsado con velocidad PRF de 20,000 Hz o mayor.</p> <p>2.4.4. Doppler continuo con velocidad PRF de 40,000 Hz o mayor. Según precisión No. 33 de la Junta de aclaraciones</p>	<p>1. Definición:</p> <p>1.1. Equipo de ultrasonido con fines diagnósticos, aplicables en pacientes adultos y pediátricos.</p> <p>2. Descripción:</p> <p>2.1. Control de ganancia y ajuste de la curva TGC por medio de ocho controles independientes. Datos de producto MyLabEight eXP pp. 3, Guía Introductiva MyLabEight eXP, capítulo 5 pp 5-1</p> <p>2.2. Con canales de procesamiento digital, independientes. Datos de producto MyLabEight eXP pp. 5</p> <p>2.3. Rango dinámico del sistema de 250 dB Datos de producto MyLabEight eXP pp. 5, Guía Introductiva MyLabEight eXP, capítulo 6 pp. 6-4, Manual de operaciones avanzadas, sección teclas de software, capítulo 1 pp. 4</p> <p>2.4. Modos: Datos de producto MyLabEight eXP pp. 4, Guía Introductiva MyLabEight eXP, capítulo 12 pp 12-1</p> <p>2.4.1. Bidimensional con modo M simultáneo con</p>
--	---

ANEXOS

DIVISION DE CONTRATOS



Remsa

Vanguardia, experiencia y servicio en equipo de radiología y diagnóstico

Radiología y Electrónica de México, S.A. de C.V.
Calzada de Tlalpan 4892, Tlalpan 14000, México D.F.
Tels. (55) 5513 9959, (55) 5513 2705, (55) 5655 1485.
Lada sin costo: 01 (800) 847 3672.
www.remsamexico.com

México D. F. a 06 de Septiembre de 2017

INSTITUTO MEXICANO DEL SEGURO SOCIAL
DIRECCIÓN DE ADMINISTRACIÓN
UNIDAD DE ADQUISICIONES E INFRAESTRUCTURA.
COORDINACIÓN DE ADQUISICIÓN DE BIENES Y CONTRATACIÓN DE SERVICIOS
COORDINACIÓN TÉCNICA DE ADQUISICIÓN DE BIENES DE INVERSIÓN Y ACTIVOS
DIVISIÓN DE EQUIPO Y MOBILIARIO MÉDICO
Presente.

ANEXO 1.2

Descripción amplia y detallada de los bienes ofertados

CLAVE SAI	531.924.0031.03.01	FECHA IMPR.:	30/03/2017
CLAVE PREI	0000000000016418	HORA IMP.:	09:57:39
NOMBRE GENÉRICO			
ULTRASONÓGRAFO AVANZADO			

ESPECIFICACIONES Y REQUISITOS

LICITANTE:	Radiología y Electrónica de México S.A. de C.V.	MARCA	ESAOTE
LICITACIÓN	LA-019GYR040-E8-2017	MODELO	MYLABEIGHT EXP
PARTIDA	34	CATÁLOGO	Datos de producto MyLabEight eXP, Guía Introductiva MyLabEight eXP, Manual de operaciones avanzadas, Manual de operaciones Avanzadas Opción VPan, Manual de operaciones Avanzadas Opción 3D/4D, Manual Opción Virtual Navigator, DICOM Conformance Statement, Manual Opción ElaXio, Manual Transductores y desechables, Folleto Pistola BARD Magnum 1, Folleto Pistola BARD Magnum 2, Folleto UPS Eaton, Folleto Supresor de picos, Folleto CD y Folleto DVD
CANTIDAD	25	FABRICANTE	ESAOTE S.P.A

Hoja 2 de 16

DESCRIPCIÓN TÉCNICA DEL LICITANTE

<p>2.4.5. Sistema de angio o mapeo de perfusión a color o doppler de poder.</p> <p>2.5. Imágenes panorámicos de campo visual extendido.</p> <p>2.6. Imágenes armónicas en modo B y color en las variables penetración, resolución o inversión de pulsos disponibles en todos transductores ofertados.</p> <p>2.7. Imágenes en 3D en tiempo real o 4D de 30 Volúmenes por segundo o mayor.</p> <p>2.8. Modo triplex en tiempo real</p> <p>2.9. Selección de 8 puntos focales o mayor.</p> <p>2.10. Con programa de reducción del ruido o imagen adaptativa en tiempo real.</p> <p>2.11. Con optimización automática de la imagen 2D al oprimir un botón en tiempo real.</p> <p>2.12. Con optimización automática al oprimir un botón del doppler espectral.</p> <p>2.13. Zoom en tiempo real de 8X o mayor y/o alta definición(HD).</p> <p>2.14. Con memoria de imagen cuadro por cuadro como mínimo de 1,000 cuadros o 200 MB o mayor para la</p>	<p>2183 cuadros segundos. Datos de producto MyLabEight eXP pp. 4, 5. Guía Introductiva MyLabEight eXP, capítulo 5 pp. 5-7</p> <p>2.4.2. Con modo Doppler Color y Doppler de Poder, Angio. Datos de producto MyLabEight eXP pp. 4, Guía Introductiva MyLabEight eXP, capítulo 5 pp. 5-7, capítulo 12 pp- 12-1, Manual de operaciones avanzadas, sección teclas de software, capítulo 5 pp. 5-1</p> <p>2.4.3. Doppler pulsado con velocidad PRF de 46,000 Hz. Datos de producto MyLabEight eXP pp. 4, 6. Guía Introductiva MyLabEight eXP, capítulo 5 pp. 5-7, capítulo 12 pp- 12-1</p> <p>2.4.4. Doppler continuo con velocidad PRF de 53,500 Hz. Datos de producto MyLabEight eXP pp. 4, 6. Guía Introductiva MyLabEight eXP, capítulo 5 pp. 5-7, capítulo 12 pp- 12-1 <i>Según precisión No. 33 de la Junta de aclaraciones</i></p> <p>2.4.5. Sistema de angio o mapeo de perfusión a color, doppler de poder. Datos de producto</p>
---	---



Remsa

Vanguardia, experiencia y servicio en equipo de radiología y diagnóstico

Radiología y Electrónica de México, S.A. de C.V.
Calzada de Tlalpan 4892, Tlalpan 14000, México D.F.
Tels. (55) 5513 9959, (55) 5513 2705, (55) 5655 1485.
Lada sin costo: 01 (800) 847 3672.
www.remsamexico.com

México D. F. a 06 de Septiembre de 2017

INSTITUTO MEXICANO DEL SEGURO SOCIAL
DIRECCIÓN DE ADMINISTRACIÓN
UNIDAD DE ADQUISICIONES E INFRAESTRUCTURA.
COORDINACIÓN DE ADQUISICIÓN DE BIENES Y CONTRATACIÓN DE SERVICIOS
COORDINACIÓN TÉCNICA DE ADQUISICIÓN DE BIENES DE INVERSIÓN Y ACTIVOS
DIVISIÓN DE EQUIPO Y MOBILIARIO MÉDICO
Presente.

ANEXO 1.2

Descripción amplia y detallada de los bienes ofertados

CLAVE SAI	531.924.0031.03.01	FECHA IMPR.:	30/03/2017
CLAVE PREI	0000000000016418	HORA IMP.:	09:57:39
NOMBRE GENÉRICO			
ULTRASONÓGRAFO AVANZADO			

ESPECIFICACIONES Y REQUISITOS

LICITANTE:	Radiología y Electrónica de México S.A. de C.V.	MARCA	ESAOTE
LICITACIÓN	LA-019GYR040-E8-2017	MODELO	MYLABEIGHT EXP
PARTIDA	34	CATÁLOGO	Datos de producto MyLabEight eXP, Guía Introductiva MyLabEight eXP, Manual de operaciones avanzadas, Manual de operaciones Avanzadas Opción VPan, Manual de operaciones Avanzadas Opción 3D/4D, Manual Opción Virtual Navigator, DICOM Conformance Statement, Manual Opción ElaXto, Manual Transductores y desechables, Folleto Pistola BARD Magnum 1, Folleto Pistola BARD Magnum 2, Folleto UPS Eaton, Folleto Supresor de picos, Folleto CD y Folleto DVD
CANTIDAD	25	FABRICANTE	ESAOTE S.P.A

Hoja 3 de 16

DESCRIPCIÓN TÉCNICA DEL LICITANTE

<p>revisión de las imágenes.</p> <p>2.15. Monitor plano LCD o LED u OLED a color de 21" o mayor.</p> <p>2.15.1. Con resolución de 1024 x 1024 o mayor.</p> <p>2.16. Teclado alfanumérico y pantalla (touch screen) de 8.9 pulgadas o mayor integrado al tablero de control con interface en español.</p> <p>2.17. Salida de video.</p> <p>2.18. Programa completo de reportes y cálculos: Vasculares, Ginecológicas, Pediátricos, Obstétricos, Abdominales y musculo esquelético y partes pequeñas.</p> <p>2.19. Que permita la inclusión de protocolos asistidos o configurables por el usuario para optimizar flujo de trabajo.</p> <p>2.20. Trazo automático del espectro Doppler con cálculos de índice de pulsatilidad, resistividad como mínimo.</p> <p>2.21. Con capacidad de crecimiento para programa de ecorealizadores o medios de contraste.</p> <p>2.22. Fusión de imágenes en formato DICOM con TC y RM.</p>	<p>MyLabEight eXP pp. 4, 5, Guía Introductiva MyLabEight eXP, capítulo 12 pp 12-1, Manual de operaciones avanzadas, sección teclas de software, capítulo 5 pp. 5-1, 5-3</p> <p>2.5. Imágenes panorámicos de campo visual extendido. Datos de producto MyLabEight eXP pp. 12. Guía Introductiva MyLabEight eXP, capítulo 12 pp 12-2, Manual de Operaciones Avanzadas Opción VPan capítulo 1 pp. 1</p> <p>2.6. Imágenes armónicas en modo B y color en las variables penetración, resolución o inversión de pulsos y ganancia general disponibles en todos transductores ofertados. Datos de producto MyLabEight eXP pp. 12, 17, 18, 19, 20 Guía Introductiva MyLabEight eXP, capítulo 5 pp. 5-9 Según junta de aclaraciones idDEM 6005</p> <p>2.7. Imágenes en 3D en tiempo real (mano alzada o manos libres en todos los transductores) o 4D de 40 Volúmenes, por segundo. Datos de producto MyLabEight eXP pp. 14, Guía Introductiva MyLabEight</p>
--	--

DIVISION DE CONTRATOS



Remsa

Vanguardia, experiencia y servicio en equipo de radiología y diagnóstico

Radiología y Electrónica de México, S.A. de C.V.
 Calzada de Tlalpan 4892, Tlalpan 14000, México D.F.
 Tels. (55) 5513 9959, (55) 5513 2705, (55) 5656 1485.
 Lada sin costo: 01 (800) 847 3672.
 www.remsamexico.com

México D. F. a 06 de Septiembre de 2017

INSTITUTO MEXICANO DEL SEGURO SOCIAL
DIRECCIÓN DE ADMINISTRACIÓN
UNIDAD DE ADQUISICIONES E INFRAESTRUCTURA.
COORDINACIÓN DE ADQUISICIÓN DE BIENES Y CONTRATACIÓN DE SERVICIOS
COORDINACIÓN TÉCNICA DE ADQUISICIÓN DE BIENES DE INVERSIÓN Y ACTIVOS
DIVISIÓN DE EQUIPO Y MOBILIARIO MÉDICO
Presente.

ANEXO 1.2

Descripción amplia y detallada de los bienes ofertados

CLAVE SAI	531.924.0031.03.01	FECHA IMPR.:	30/03/2017
CLAVE PREI	0000000000016418	HORA IMP.:	09:57:39
NOMBRE GENÉRICO			
ULTRASONÓGRAFO AVANZADO			

ESPECIFICACIONES Y REQUISITOS

LICITANTE:	Radiología y Electrónica de México S.A. de C.V.	MARCA	ESAOTE
LICITACIÓN	LA-019GYR040-EB-2017	MODELO	MYLABEIGHT EXP
PARTIDA	34	CATÁLOGO	Datos de producto MyLabEight eXP, Guía Introductiva MyLabEight eXP, Manual de operaciones avanzadas, Manual de operaciones Avanzadas Opción VPan, Manual de operaciones Avanzadas Opción 3D/4D, Manual Opción Virtual Navigator, DICOM Conformance Statement, Manual Opción EtaXto, Manual Transductores y desechables, Folleto Pistola BARD Magnum 1, Folleto Pistola BARD Magnum 2, Folleto UPS Eaton, Folleto Supresor de picos, Folleto CD y Folleto DVD
CANTIDAD	25	FABRICANTE	ESAOTE S.P.A

Hoja 4 de 16

DESCRIPCIÓN TÉCNICA DEL LICITANTE

<p>2.23. Capacidad de escalamiento de hardware y software (en navegación virtual).</p> <p>2.24. Almacenamiento interno con capacidad de 500 GB o mayor.</p> <p>2.25. Interface de red Ethernet 100/1000 base T.</p> <p>2.26. Estándar de comunicación DICOM con las siguientes clases de servicio habilitadas para su uso (anexar carta de fabricante de cumplimiento):</p> <p>2.26.1. DICOM Verification.</p> <p>2.26.2. DICOM Storage Commitment.</p> <p>2.26.3. DICOM Storage.</p> <p>2.26.4. DICOM Print Management.</p> <p>2.26.5. DICOM Media Storage.</p> <p>2.26.6. DICOM Worklist.</p> <p>2.26.7. DICOM Query/retrieve,</p> <p>2.26.8. DICOM MPPS (Modality Performed Procedure Step)</p> <p>2.27. Unidad de almacenamiento por medio de CD o DVD y puerto USB integrados al equipo.</p> <p>2.27.1. Software para almacenar estudios,</p>	<p>eXP, capítulo 12 pp. 12-2, Manual de operaciones avanzadas Opción 3D/4D capítulo 1 pp. 1-1 <i>Según junta de aclaraciones idDEM 4407, Según Repregunta a la junta de aclaraciones consecutivo repregunta No. 94</i></p> <p>2.8. Modo triplex en tiempo real Datos de producto MyLabEight eXP pp. 5</p> <p>2.9. Selección de 8 puntos focales. Datos de producto MyLabEight eXP pp. 5, Guía Introductiva MyLabEight eXP, capítulo 5 pp. 5-3, Manual de operaciones avanzadas, sección teclas de software, capítulo 1 pp. 5</p> <p>2.10. Con programa de reducción del ruido o imagen adaptativa en tiempo real. Datos de producto MyLabEight eXP pp. 14, Manual de operaciones avanzadas, sección teclas de software, capítulo 1 pp. 3</p> <p>2.11. Con optimización automática de la imagen 2D al oprimir un botón en tiempo real. Datos de producto MyLabEight eXP pp. 3, 15, Manual de operaciones</p>
--	---



Remsa

Vanguardia, experiencia y servicio en equipo de radiología y diagnóstico

Radiología y Electrónica de México, S.A. de C.V.
Calzada de Tlalpan 4892, Tlalpan 14000, México D.F.
Tels. (55) 5513 9959, (55) 5513 2705, (55) 5655 1485.
Lada sin costo: 01 (800) 847 3672.
www.remsamexico.com

México D. F. a 06 de Septiembre de 2017

INSTITUTO MEXICANO DEL SEGURO SOCIAL
DIRECCIÓN DE ADMINISTRACIÓN
UNIDAD DE ADQUISICIONES E INFRAESTRUCTURA.
COORDINACIÓN DE ADQUISICIÓN DE BIENES Y CONTRATACIÓN DE SERVICIOS
COORDINACIÓN TÉCNICA DE ADQUISICIÓN DE BIENES DE INVERSIÓN Y ACTIVOS
DIVISIÓN DE EQUIPO Y MOBILIARIO MÉDICO
Presente.

ANEXO 1.2

Descripción amplia y detallada de los bienes ofertados

CLAVE SAI	531.924.0031.03.01	FECHA IMPR.:	30/03/2017
CLAVE PREI	000000000016418	HORA IMP.:	09:57:39
NOMBRE GENÉRICO			
ULTRASONÓGRAFO AVANZADO			

ESPECIFICACIONES Y REQUISITOS

LICITANTE:	Radiología y Electrónica de México S.A. de C.V.	MARCA	ESAOTE
LICITACION	LA-019GYR040-E8-2017	MODELO	MYLABEIGHT EXP
PARTIDA	34	CATALOGO	Datos de producto MyLabEight eXP, Guía Introductiva MyLabEight eXP, Manual de operaciones avanzadas, Manual de operaciones Avanzadas Opción VPan, Manual de operaciones Avanzadas Opción 3D/4D, Manual Opción Virtual Navigator, DICOM Conformance Statement, Manual Opción ElaXto, Manual Transductores y desechables, Folleto Pistola BARD Magnum 1, Folleto Pistola BARD Magnum 2, Folleto UPS Eaton, Folleto Supresor de picos, Folleto CD y Folleto DVD
CANTIDAD	25	FABRICANTE	ESAOTE S.P.A

Hoja 5 de 16

DESCRIPCIÓN TÉCNICA DEL LICITANTE

<p>incluyendo visor de imágenes compatibles con DICOM.</p> <p>2.28. Imagen trapezoidal o convexo virtual o sector extendido.</p> <p>2.29. Imagen compuesta o composición espacial con múltiples niveles seleccionables por el usuario.</p> <p>2.30. Elastografía cuantitativa por compresión acústica u ondas de corte (shear wave), compatible con transductores convexos y lineales para aplicaciones de mama y abdomen con mediciones de m/s y/o KPa.</p> <p>2.31. Elastografía cualitativa de compresión esfuerzo o manual (strain).</p> <p>2.32. Todos los transductores deberán contar con las siguientes características: electrónicos, multifrecuencia o banda ancha:</p> <p>2.32.1. Lineal con el rango de 4 MHz o menor a 8 MHz o mayor para estudios vasculares, partes pequeñas, musculo esquelético con frecuencias armónicas. (Incluir número de parte o modelo)</p> <p>2.32.2. Lineal con el rango de 7 MHz o menor a 18</p>	<p>avanzadas, sección teclas de software, capítulo 1 pp. 2</p> <p>2.12. Con optimización automática al oprimir un botón del doppler espectral. Datos de producto MyLabEight eXP pp. 3, 15, Manual de operaciones avanzadas, sección teclas de software, capítulo 4 pp. 2</p> <p>2.13. Zoom en tiempo real de 32X y alta definición(HD). Datos de producto MyLabEight eXP pp. 5, Guía Introductiva MyLabEight eXP, capítulo 7 pp. 7-6, Manual de operaciones avanzadas, sección teclas de software, capítulo 1 pp. 1 <i>Según junta de aclaraciones idDEM 5243</i></p> <p>2.14. Con memoria de imagen cuadro por cuadro de 5,000 cuadros en PC de 5 GB para la revisión de las imágenes. Datos de producto MyLabEight eXP pp. 6, Guía Introductiva MyLabEight eXP, capítulo 10 pp. 10-2</p> <p>2.15. Monitor plano LED a color de 21.5". Datos de producto MyLabEight eXP pp. 4, Guía Introductiva MyLabEight eXP, capítulo 4 pp- 4-2, capítulo 12 pp.</p>
---	---

DIVISIÓN DE CONTRATOS



Remsa

Vanguardia, experiencia y servicio en equipo de radiología y diagnóstico

Radiología y Electrónica de México, S.A. de C.V.
Calzada de Tlalpan 4892, Tlalpan 14000, México D.F.
Tels. (55) 5513 9959, (55) 5513 2705, (55) 5655 1485.
Lada sin costo: 01 (800) 847 3672.
www.remsamexico.com

México D. F. a 06 de Septiembre de 2017

INSTITUTO MEXICANO DEL SEGURO SOCIAL
DIRECCIÓN DE ADMINISTRACIÓN
UNIDAD DE ADQUISICIONES E INFRAESTRUCTURA.
COORDINACIÓN DE ADQUISICIÓN DE BIENES Y CONTRATACIÓN DE SERVICIOS
COORDINACIÓN TÉCNICA DE ADQUISICIÓN DE BIENES DE INVERSIÓN Y ACTIVOS
DIVISIÓN DE EQUIPO Y MOBILIARIO MÉDICO
Presente.

ANEXO 1.2

Descripción amplia y detallada de los bienes ofertados

CLAVE SAI	531.924.0031.03.01	FECHA IMPR.:	30/03/2017
CLAVE PRE!	0000000000016418	HORA IMP.:	09:57:39
NOMBRE GENÉRICO			
ULTRASONÓGRAFO AVANZADO			

LICITANTE:	Radiología y Electrónica de México S.A. de C.V.	MARCA	ESAOTE
LICITACIÓN	LA-018GYR040-E8-2017	MODELO	MYLABEIGHT EXP
PARTIDA	34	CATÁLOGO	Datos de producto MyLabEight eXP, Guía Introductiva MyLabEight eXP, Manual de operaciones avanzadas, Manual de operaciones Avanzadas Opción VPan, Manual de operaciones Avanzadas Opción 3D/4D, Manual Opción Virtual Navigator, DICOM Conformance Statement, Manual Opción ElaXto, Manual Transductores y desechables, Folleto Pístaola BARD Magnum 1, Folleto Pístaola BARD Magnum 2, Folleto UPS Eaton, Folleto Supresor de picos, Folleto CD y Folleto DVD
CANTIDAD	25	FABRICANTE	ESAOTE S.P.A

ESPECIFICACIONES Y REQUISITOS

DESCRIPCIÓN TÉCNICA DEL LICITANTE

Hoja 6 de 16

<p>MHz o mayor para estudios vasculares, partes pequeñas, musculo esquelético con frecuencias armónicas para realizar elastografía. (Incluir número de parte o modelo)</p> <p>2.32.3. Convexo o curvilíneo con el rango de 2 MHz o menor a 5 MHz o mayor como mínimo, con frecuencias armónicas e incluir guía de biopsia reusable. (Incluir número de parte o modelo)</p> <p>2.32.4. Transductor intracavitario con el rango de 4 MHz o menor a 9 MHz o mayor, con campo de visión de 145° o mayor, con frecuencias armónicas, incluir guía de biopsia reusable.(Incluir número de parte o modelo).</p> <p>2.32.5. Transductor convexo de 2 MHz o menor a 6 MHz o mayor, con frecuencias armónicas, para realizar 3D en tiempo real o 4D. (Incluir número de parte o modelo).</p> <p>2.33. Gabinete interconstruido para transporte del equipo con ruedas con freno, gabinete con espacio para guarda de accesorios y porta transductor.</p>	<p>12-3</p> <p>2.15.1. Con resolución de 1280 x 1024. Datos de producto MyLabEight eXP pp. 4</p> <p>2.16. Teclado alfanumérico y pantalla (touch screen) de 8.9 pulgadas integrado al tablero de control con interface en español. Datos de producto MyLabEight eXP pp. 3, 4, 7, Guía Introductiva MyLabEight eXP, capítulo 5 pp 5-1, 5-2, capítulo 12 pp. 12-4, Manual de operaciones avanzadas sección archivado capítulo 5 pp. 5-4</p> <p>2.17. Salida de video. Datos de producto MyLabEight eXP pp. 7, Guía Introductiva MyLabEight eXP, capítulo 12 pp. 12-3</p> <p>2.18. Programa completo de reportes y cálculos: Vasculares, Ginecológicas, Pediátricos, Obstétricos, Abdominales y musculo esquelético y partes pequeñas. Datos de producto MyLabEight eXP pp. 9, Guía Introductiva MyLabEight eXP, capítulo 12 pp 12-1</p> <p>2.19. Que permita la inclusión de protocolos asistidos y configurables por el usuario para optimizar flujo de</p>
---	--



Remsa

Vanguardia, experiencia y servicio en equipo de radiología y diagnóstico

Radiología y Electrónica de México, S.A. de C.V.
Calzada de Tlalpan 4892, Tlalpan 14000, México D.F.
Tels. (55) 5513 9959, (55) 5513 2705, (55) 5655 1485.
Lada sin costo: 01 (800) 847 3672.
www.remsamexico.com

México D. F. a 06 de Septiembre de 2017

INSTITUTO MEXICANO DEL SEGURO SOCIAL
DIRECCIÓN DE ADMINISTRACIÓN
UNIDAD DE ADQUISICIONES E INFRAESTRUCTURA.
COORDINACIÓN DE ADQUISICIÓN DE BIENES Y CONTRATACIÓN DE SERVICIOS
COORDINACIÓN TÉCNICA DE ADQUISICIÓN DE BIENES DE INVERSIÓN Y ACTIVOS
DIVISIÓN DE EQUIPO Y MOBILIARIO MÉDICO
Presente.

ANEXO 1.2

Descripción amplia y detallada de los bienes ofertados

CLAVE SAI	531.924.0031.03.01	FECHA IMPR.:	30/03/2017
CLAVE PREI	00000000000016418	HORA IMP.:	09:57:39
NOMBRE GENÉRICO			
ULTRASONÓGRAFO AVANZADO			

ESPECIFICACIONES Y REQUISITOS

LICITANTE:	Radiología y Electrónica de México S.A. de C.V.	MARCA	ESAOTE
LICITACIÓN	LA-019GYR040-E8-2017	MODELO	MYLABEIGHT EXP
PARTIDA	34	CATÁLOGO	Datos de producto MyLabEight eXP, Guía Introductiva MyLabEight eXP, Manual de operaciones avanzadas, Manual de operaciones Avanzadas Opción VPan, Manual de operaciones Avanzadas Opción 3D/4D, Manual Opción Virtual Navigator, DICOM Conformance Statement, Manual Opción ElaXio, Manual Transductores y desechables, Folleto Pistola BARD Magnum 1, Folleto Pistola BARD Magnum 2, Folleto UPS Eaton, Folleto Supresor de picos, Folleto CD y Folleto DVD
CANTIDAD	25	FABRICANTE	ESAOTE S.P.A

DESCRIPCIÓN TÉCNICA DEL LICITANTE

Hoja 7 de 16

<p>2.34. Panel de control con ajuste de altura y rotación variable seleccionable por el usuario</p> <p>3. Accesorios:</p> <p>3.1. Accesorios de disparo o pistola reusable para toma de biopsia para los transductores intracavitario y convexo.</p> <p>3.2. UPS de doble conversión con supresor de picos con capacidad de respaldo de 15 minutos (Incluir Marca y Modelo).</p> <p>4. Consumibles:</p> <p>4.1. Fundas desechables protectoras para el transductor intracavitario 50 piezas.</p> <p>4.2. Gel para ultrasonido 4 litros.</p> <p>4.3. 100 DVD y 100 CD.</p> <p>4.4. Agujas compatibles con el dispositivo de disparo ofertado para la toma de biopsia, 30 piezas. 10 piezas de cada una de las siguientes medidas: 16 gauge x 16 cm, 14 gauge x 10 cm y 14 gauge x 16 cm. (Deberá presentar Registro Sanitario)</p> <p>5. Refacciones:</p>	<p>trabajo. Datos de producto MyLabEight eXP pp. 3 <i>Según junta de aclaraciones idDEM 6006</i></p> <p>2.20. Trazo automático del espectro Doppler con cálculos de índice de pulsatilidad, resistividad. Datos de producto MyLabEight eXP pp. 11, Manual de operaciones avanzadas, sección cálculos, capítulo 2 pp. 1, 2, 3</p> <p>2.21. Con capacidad de crecimiento para programa de ecorealizadores o medios de contraste. Datos de producto MyLabEight eXP pp. 13, Guía Introductiva MyLabEight eXP, capítulo 10 pp. 10-2</p> <p>2.22. Fusión de imágenes en formato DICOM con TC y RM. Datos de producto MyLabEight eXP pp. 13, Manual Opción Virtual Navigator capítulo 1 pp. 1-1, 1-3, 1-4</p> <p>2.23. Capacidad de escalamiento de hardware y software (en navegación virtual). Datos de producto MyLabEight eXP pp. 5, 13, Manual Opción Virtual Navigator capítulo 1 pp. 1-1, 1-6</p> <p>2.24. Almacenamiento interno con capacidad de 500 GB. Datos de producto MyLabEight eXP pp. 6</p>
---	---

ANEXOS

DIVISION DE CONTRATOS



Vanguardia, experiencia y servicio en equipo de radiología y diagnóstico

Radiología y Electrónica de México, S.A. de C.V.
 Calzada de Tlalpan 4892, Tlalpan 14000, México D.F.
 Tels. (55) 5513 9959, (55) 5513 2705, (55) 5655 1485.
 Lada sin costo: 01 (800) 847 3672.
 www.remsamexico.com

México D. F. a 06 de Septiembre de 2017

INSTITUTO MEXICANO DEL SEGURO SOCIAL
 DIRECCIÓN DE ADMINISTRACIÓN
 UNIDAD DE ADQUISICIONES E INFRAESTRUCTURA.
 COORDINACIÓN DE ADQUISICIÓN DE BIENES Y CONTRATACIÓN DE SERVICIOS
 COORDINACIÓN TÉCNICA DE ADQUISICIÓN DE BIENES DE INVERSIÓN Y ACTIVOS
 DIVISIÓN DE EQUIPO Y MOBILIARIO MÉDICO
 Presente.

ANEXO 1.2

Descripción amplia y detallada de los bienes ofertados

CLAVE SAI	531.924.0031.03.01	FECHA IMPR.:	30/03/2017
CLAVE PREI	0000000000016418	HORA IMPR.:	09:57:39
NOMBRE GENÉRICO			
ULTRASONÓGRAFO AVANZADO			

ESPECIFICACIONES Y REQUISITOS

LICITANTE:	Radiología y Electrónica de México S.A. de C.V.	MARCA	ESAOTE
LICITACIÓN	LA-019GYR040-E8-2017	MODELO	MYLABEIGHT EXP
PARTIDA	34	CATÁLOGO	Datos de producto MyLabEight eXP, Guía Introductiva MyLabEight eXP, Manual de operaciones avanzadas, Manual de operaciones Avanzadas Opción VPan, Manual de operaciones Avanzadas Opción 3D/4D, Manual Opción Virtual Navigator, DICOM Conformance Statement, Manual Opción ElaXto, Manual Transductores y desechables, Folleto Pistola BARD Magnum 1, Folleto Pistola BARD Magnum 2, Folleto UPS Eaton, Folleto Supresor de picos, Folleto CD y Folleto DVD
CANTIDAD	25	FABRICANTE	ESAOTE S.P.A

Hoja 8 de 16

DESCRIPCIÓN TÉCNICA DEL LICITANTE

<p>5.1. Según marca y modelo.</p> <p>6. Instalación</p> <p>6.1. Alimentación eléctrica.</p> <p>6.2. La que maneje la unidad médica a 60 Hz.</p> <p>7. Mantenimiento</p> <p>7.1. Preventivo</p> <p>7.2. Correctivo por personal calificado, conforme a los requisitos establecidos en la convocatoria.</p> <p>8. Normas y Estándares (Documentos vigentes)</p> <p>8.1. Para bienes nacionales e internacionales:</p> <p>8.1.1. Registro sanitario.</p> <p>8.1.2. Certificado ISO 9001:2008 o ISO 13485 o TÜV</p> <p>8.2. Para bienes nacionales:</p> <p>8.2.1. Certificado de Buenas Prácticas de Fabricación</p> <p>8.3. Para bienes internacionales:</p> <p>8.3.1. Certificado FDA o Health Canadá o CE o JIS o su equivalente emitido por la autoridad sanitaria del país de origen.</p>	<p>2.25. Interface de red Ethernet 100/1000 base T. Datos de producto MyLabEight eXP pp. 7</p> <p>2.26. Estándar de comunicación DICOM con las siguientes clases de servicio habilitadas para su uso (anexar carta de fabricante de cumplimiento): Datos de producto MyLabEight eXP pp. 8. Dicom Conformance Statement pp. 2 de 377, Se anexa carta de cumplimiento del fabricante</p> <p>2.26.1. DICOM Verification. Datos de producto MyLabEight eXP pp. 8, Dicom Conformance Statement pp. 7 de 377</p> <p>2.26.2. DICOM Storage Commitment. Datos de producto MyLabEight eXP pp. 8, Dicom Conformance Statement pp. 2 de 377</p> <p>2.26.3. DICOM Storage. Datos de producto MyLabEight eXP pp. 8, Dicom Conformance Statement pp. 2 de 377</p> <p>2.26.4. DICOM Print Management. Datos de producto MyLabEight eXP pp. 8, Dicom Conformance Statement pp. 2 de 377</p>
--	---



Remsa

Vanguardia, experiencia y servicio en equipo de radiología y diagnóstico

Radiología y Electrónica de México, S.A. de C.V.
Carretera de Tlalpan 4892, Tlalpan 14000, México D.F.
Tels. (55) 5513 9959, (55) 5513 2705, (55) 5655 1485
Lada sin costo: 01 (800) 847 3672.
www.remsamexico.com

México D. F. a 06 de Septiembre de 2017

INSTITUTO MEXICANO DEL SEGURO SOCIAL
DIRECCIÓN DE ADMINISTRACIÓN
UNIDAD DE ADQUISICIONES E INFRAESTRUCTURA.
COORDINACIÓN DE ADQUISICIÓN DE BIENES Y CONTRATACIÓN DE SERVICIOS
COORDINACIÓN TÉCNICA DE ADQUISICIÓN DE BIENES DE INVERSIÓN Y ACTIVOS
DIVISIÓN DE EQUIPO Y MOBILIARIO MÉDICO
Presente.

ANEXO 1.2

Descripción amplia y detallada de los bienes ofertados

CLAVE SAI	531.924.0031.03.01	FECHA IMPR.:	30/03/2017
CLAVE PREI	0008000000018418	HORA IMPR.:	09:57:39
NOMBRE GENÉRICO			
ULTRASONÓGRAFO AVANZADO			

ESPECIFICACIONES Y REQUISITOS

LICITANTE:	Radiología y Electrónica de México S.A. de C.V.	MARCA	ESAOTE
LICITACIÓN	LA-019GYR040-E8-2017	MODELO	MYLABEIGHT EXP
PARTIDA	34	CÁLOGO	Datos de producto MyLabEight eXP, Guía Introductiva MyLabEight eXP, Manual de operaciones avanzadas, Manual de operaciones Avanzadas Opción VPan, Manual de operaciones Avanzadas Opción 3D/4D, Manual Opción Virtual Navigator, DICOM Conformance Statement, Manual Opción ElaXto, Manual Transductores y desechables, Folleto Pistola BARD Magnum 1, Folleto Pistola BARD Magnum 2, Folleto UPS Eaton, Folleto Supresor de picos, Folleto CD y Folleto DVD
CANTIDAD	25	FÁBRICA TE	ESAOTE S.P.A

DESCRIPCIÓN TÉCNICA DEL LICITANTE

Hoja 9 de 16

	<p>2.26.5. DICOM Media Storage. Datos de producto MyLabEight eXP pp. 8, Dicom Conformance Statement pp. 3 de 377</p> <p>2.26.6. DICOM Worklist. Datos de producto MyLabEight eXP pp. 8, Dicom Conformance Statement pp. 7 de 377</p> <p>2.26.7. DICOM Query/retrieve, Datos de producto MyLabEight eXP pp. 8, Dicom Conformance Statement pp. 3 de 377</p> <p>2.26.8. DICOM MPPS (Modality Performed Procedure Step) Datos de producto MyLabEight eXP pp. 8, Dicom Conformance Statement pp. 2 de 377</p> <p>2.27. Unidad de almacenamiento por medio de CD y DVD y puerto USB integrados al equipo. Datos de producto MyLabEight eXP pp. 7, 15, Dicom Conformance Statement pp. 60 de 377, Guía Introductiva MyLabEight eXP, capítulo 4 pp. 4-3</p> <p>2.27.1. Software para almacenar estudios, incluyendo visor de imágenes compatibles con DICOM. Datos de producto MyLabEight eXP pp.</p>
--	--

ANEXOS

DIVISION DE CONTRATOS



Remsa

Vanguardia, experiencia y servicio en equipo de radiología y diagnóstico

Radiología y Electrónica de México, S.A. de C.V.
 Calzada de Tlalpan 4892, Tlalpan 14000, México D.F.
 Tels. (55) 5513 9959, (55) 5513 2705, (55) 5655 1485.
 Lada sin costo: 01 (800) 847 3672.
 www.remsamexico.com

México D. F. a 06 de Septiembre de 2017

INSTITUTO MEXICANO DEL SEGURO SOCIAL
DIRECCIÓN DE ADMINISTRACIÓN
UNIDAD DE ADQUISICIONES E INFRAESTRUCTURA.
COORDINACIÓN DE ADQUISICIÓN DE BIENES Y CONTRATACIÓN DE SERVICIOS
COORDINACIÓN TÉCNICA DE ADQUISICIÓN DE BIENES DE INVERSIÓN Y ACTIVOS
DIVISIÓN DE EQUIPO Y MOBILIARIO MÉDICO
Presente.

ANEXO 1.2

Descripción amplia y detallada de los bienes ofertados

CLAVE SAI	531.924.0031.03.01	FECHA IMPR.:	30/03/2017
CLAVE PREI	000000000016418	HORA IMP.:	09:57:39
NOMBRE GENÉRICO			
ULTRASONÓGRAFO AVANZADO			

ESPECIFICACIONES Y REQUISITOS

LICITANTE:	Radiología y Electrónica de México S.A. de C.V.	MARCA	ESAOTE
LICITACIÓN	LA-019GYR040-EB-2017	MODELO	MYLABEIGHT EXP
PARTIDA	34	CATÁLOGO	Datos de producto MyLabEight eXP, Guía Introductiva MyLabEight eXP, Manual de operaciones avanzadas, Manual de operaciones Avanzadas Opción VPan, Manual de operaciones Avanzadas Opción 3D/4D, Manual Opción Virtual Navigator, DICOM Conformance Statement, Manual Opción ElaXto, Manual Transductores y desechables, Folleto Pistola BARD Magnum 1, Folleto Pistola BARD Magnum 2, Folleto UPS Eaton, Folleto Supresor de picos, Folleto CD y Folleto DVD
CANTIDAD	25	FABRICANTE	ESAOTE S.P.A

Hoja 10 de 16

DESCRIPCIÓN TÉCNICA DEL LICITANTE

	<p>15, Dicom Conformance Statement pp. 61 de 377</p> <p>2.28. Imagen trapezoidal o convexo virtual o sector extendido. Datos de producto MyLabEight eXP pp. 13, Guía Introductiva MyLabEight eXP, capítulo 12 pp. 12-2, Manual de operaciones avanzadas, sección teclas de software, capítulo 1 pp. 2</p> <p>2.29. Imagen compuesta o composición espacial con múltiples niveles (Hasta 8 líneas) seleccionables por el usuario. Datos de producto MyLabEight eXP pp. 14, Guía Introductiva MyLabEight eXP, capítulo 12 pp. 12-1, Manual de operaciones avanzadas, sección teclas de software, capítulo 1 pp. 3 <i>Según junta de aclaraciones idDEM 6007</i></p> <p>2.30. Elastografía cuantitativa por compresión acústica u ondas de corte (shear wave), compatible con transductores convexos y lineales para aplicaciones de mama y abdomen con mediciones de m/s y KPa. Datos de producto MyLabEight eXP pp. 14 16, Manual Opción ElaXto capítulo 2. Pp 2-1, Guía</p>
--	---



Remsa

Vanguardia, experiencia y servicio en equipo de radiología y diagnóstico

Radiología y Electrónica de México, S.A. de C.V.
Calzada de Tlalpan 4892, Tlalpan 14000, México D.F.
Tels. (55) 5513 9959, (55) 5513 2705, (55) 5655 1485
Lada sin costo: 01 (800) 847 3672.
www.remsamexico.com

México D. F. a 06 de Septiembre de 2017

INSTITUTO MEXICANO DEL SEGURO SOCIAL
DIRECCIÓN DE ADMINISTRACIÓN
UNIDAD DE ADQUISICIONES E INFRAESTRUCTURA.
COORDINACIÓN DE ADQUISICIÓN DE BIENES Y CONTRATACIÓN DE SERVICIOS
COORDINACIÓN TÉCNICA DE ADQUISICIÓN DE BIENES DE INVERSIÓN Y ACTIVOS
DIVISIÓN DE EQUIPO Y MOBILIARIO MÉDICO
Presente.

ANEXO 1.2

Descripción amplia y detallada de los bienes ofertados


CLAVE SAI	531.924.0031.03.01	FECHA IMPR.:	30/03/2017
CLAVE PREI	0000000000016418	HORA IMPR.:	09:57:39
NOMBRE GENÉRICO			
ULTRASONÓGRAFO AVANZADO			

ESPECIFICACIONES Y REQUISITOS

LICITANTE:	Radiología y Electrónica de México S.A. de C.V.	MARCA	ESAOTE
LICITACIÓN	LA-019GYR040-E8-2017	MODELO	MYLABEIGHT EXP
PARTIDA	34	CATÁLOGO	Datos de producto MyLabEight eXP, Guía Introductiva MyLabEight eXP, Manual de operaciones avanzadas, Manual de operaciones Avanzadas Opción VPan, Manual de operaciones Avanzadas Opción 3D/4D, Manual Opción Virtual Navigator, DICOM Conformance Statement, Manual Opción ElaXto, Manual Transductores y desechables, Folleto Platola BARD Magnum 1, Folleto Pistola BARD Magnum 2, Folleto UPS Eaton, Folleto Supresor de picos, Folleto CD y Folleto DVD
CANTIDAD	25	FABRICANTE	ESAOTE S.P.A

DESCRIPCIÓN TÉCNICA DEL LICITANTE

Hoja 11 de 16



Introducción MyLabEight eXP, capítulo 3 pp 3-3 Según *Repregunta a la junta de aclaraciones consecutivo repregunta No. 29*

2.31. Elastografía cualitativa de compresión esfuerzo o manual (strain). Datos de producto MyLabEight eXP pp. 14, Manual Opción ElaXto capítulo 1 pp. 1-1, capítulo 2 pp. 2-3

2.32. Todos los transductores deberán contar con las siguientes características: electrónicos, multifrecuencia: Datos de producto MyLabEight eXP pp. 5

2.32.1. Lineal con el rango de 4 MHz a 15 MHz para estudios vasculares, partes pequeñas, musculo esquelético con frecuencias armónicas. (Marca: Esaote, modelo: L4-15) Datos de producto MyLabEight eXP pp. 12, 16, 18, Guía Introductiva MyLabEight eXP, capítulo 3 pp 3-3

2.32.2. Lineal con el rango de 6 MHz a 18 MHz para estudios vasculares, partes pequeñas, musculo esquelético con frecuencias armónicas para



Remsa

Vanguardia, experiencia y servicio en equipo de radiología y diagnóstico

Radiología y Electrónica de México, S.A. de C.V.
Calzada de Tlalpan 4892, Tlalpan 14000, México D.F.
Tels. (55) 5513 9959, (55) 5513 2705, (55) 5655 1485.
Lada sin costo: 01 (800) 847 3672.
www.remsamexico.com

México D. F. a 06 de Septiembre de 2017

INSTITUTO MEXICANO DEL SEGURO SOCIAL
DIRECCIÓN DE ADMINISTRACIÓN
UNIDAD DE ADQUISICIONES E INFRAESTRUCTURA.
COORDINACIÓN DE ADQUISICIÓN DE BIENES Y CONTRATACIÓN DE SERVICIOS
COORDINACIÓN TÉCNICA DE ADQUISICIÓN DE BIENES DE INVERSIÓN Y ACTIVOS
DIVISIÓN DE EQUIPO Y MOBILIARIO MÉDICO
Presente.

ANEXO 1.2

Descripción amplia y detallada de los bienes ofertados

CLAVE SAI	531.924.0031.03.01	FECHA IMPR.:	30/03/2017
CLAVE PREI	0000000000016418	HORA IMP.:	09:57:39
NOMBRE GENÉRICO			
ULTRASONÓGRAFO AVANZADO			

ESPECIFICACIONES Y REQUISITOS

LICITANTE:	Radiología y Electrónica de México S.A. de C.V.	MARCA	ESAOTE
LICITACIÓN	LA-019GYR040-E8-2017	MODELO	MYLABEIGHT EXP
PARTIDA	34	CATÁLOGO	Datos de producto MyLabEight eXP, Guía Introductiva MyLabEight eXP, Manual de operaciones avanzadas, Manual de operaciones Avanzadas Opción VPan, Manual de operaciones Avanzadas Opción 3D/4D, Manual Opción Virtual Navigator, DICOM Conformance Statement, Manual Opción ElaXto, Manual Transductores y desechables, Folleto Pistola BARD Magnum 1, Folleto Pistola BARD Magnum 2, Folleto UPS Eaton, Folleto Supresor de picos, Folleto CD y Folleto DVD
CANTIDAD	25	FABRICANTE	ESAOTE S.P.A

Hoja 12 de 16

DESCRIPCIÓN TÉCNICA DEL LICITANTE

	<p>realizar elastografía. (Marca: Esaote, Modelo: LA435) Datos de producto MyLabEight eXP pp. 12, 16, 18, Manual Opción ElaXto capítulo 2. Pp 2-1</p> <p>2.32.3. Convexo o curvilíneo con el rango de 1 MHz a 8 MHz, con frecuencias armónicas e incluir guía de biopsia reusable. (Marca: Esaote, modelo: C1-8) Datos de producto MyLabEight eXP pp. 12, 16, 17, Manual Transductores y Desechables capítulo 7 pp. 7-3</p> <p>2.32.4. Transductor intracavitario con el rango de 3 MHz a 9 MHz, con campo de visión de 200°, con frecuencias armónicas, incluir guía de biopsia reusable. (Marca: Esaote, Modelo: EC1123). Datos de producto MyLabEight eXP pp. 12, 16, 20, Manual Transductores y Desechables capítulo 7 pp. 7-3</p> <p>2.32.5. Transductor convexo de 1 MHz a 8 MHz, con frecuencias armónicas, para realizar 3D en tiempo real o 4D. (Marca: Esaote, Modelo:</p>
--	--



Remsa

Vanguardia, experiencia y servicio en equipo de radiología y diagnóstico

Radiología y Electrónica de México, S.A. de C.V.
Calzada de Tlalpan 4892, Tlalpan 14000, México D.F.
Tels. (55) 5513 9959, (55) 5513 2705, (55) 5655 1485.
Lada sin costo: 01 (800) 847 3672.
www.remsamexico.com

México D. F. a 06 de Septiembre de 2017

INSTITUTO MEXICANO DEL SEGURO SOCIAL
DIRECCIÓN DE ADMINISTRACIÓN
UNIDAD DE ADQUISICIONES E INFRAESTRUCTURA.
COORDINACIÓN DE ADQUISICIÓN DE BIENES Y CONTRATACIÓN DE SERVICIOS
COORDINACIÓN TÉCNICA DE ADQUISICIÓN DE BIENES DE INVERSIÓN Y ACTIVOS
DIVISIÓN DE EQUIPO Y MOBILIARIO MÉDICO
Presente.

ANEXO 1.2

Descripción amplia y detallada de los bienes ofertados

CLAVE SAI	531.924.0031.03.01	FECHA IMPR.:	30/03/2017
CLAVE PREI	0000000000016418	HORA IMP.:	09:57:39
NOMBRE GENÉRICO			
ULTRASONÓGRAFO AVANZADO			

ESPECIFICACIONES Y REQUISITOS

LICITANTE:	Radiología y Electrónica de México S.A. de C.V.	MARCA	ESAOTE
LICITACION	LA-019GYR040-E8-2017	MODELO	MYLABEIGHT EXP
PARTIDA	34	CATALOGO	Datos de producto MyLabEight eXP, Guía Introductiva MyLabEight eXP, Manual de operaciones avanzadas, Manual de operaciones Avanzadas Opción VPan, Manual de operaciones Avanzadas Opción 3D/4D, Manual Opción Virtual Navigator, DICOM Conformance Statement, Manual Opción ElaXto, Manual Transductores y desechables, Folleto Pistola BARD Magnum 1, Folleto Pistola BARD Magnum 2, Folleto UPS Eaton, Folleto Supresor de picos, Folleto CD y Folleto DVD
CANTIDAD	25	FABRICANTE	ESAOTE S.P.A

Hoja 13 de 16

DESCRIPCIÓN TÉCNICA DEL LICITANTE

BC441). Datos de producto MyLabEight eXP pp. 12, 16, 19

2.33. Gabinete interconstruido para transporte del equipo con ruedas con freno, gabinete con espacio para guarda de accesorios y porta transductor. Datos de producto MyLabEight eXP pp. 3, Guía Introductiva MyLabEight eXP, capítulo 4 pp. 4-2, 4-3, 4.4

2.34. Panel de control con ajuste de altura y rotación variable seleccionable por el usuario Datos de producto MyLabEight eXP pp. 3, Guía Introductiva MyLabEight eXP, capítulo 4 pp. 4-4, 4-5, capítulo 12 pp. 12-3

3. Accesorios:

3.1. Pistola reusable para toma de biopsia para los transductores intracavitario y convexo. Folleto Pistola BARD Magnum 1 p.p.- 1, Folleto Pistola BARD Magnum 2. p.p.- 3 Manual Transductores y desechables, Capítulo 7 pp. 7-3

3.2. UPS de doble conversión con supresor de picos con capacidad de respaldo de 32 minutos (Marca:Eaton,

ANEXOS

DIVISION DE CONTRATOS



Remsa

Vanguardia, experiencia y servicio en equipo de radiología y diagnóstico

Radiología y Electrónica de México, S.A. de C.V.
Calzada de Tlalpan 4892, Tlalpan 14000, México D.F.
Tels. (55) 5513 9959, (55) 5513 2705, (55) 5655 1485
Lada sin costo: 01 (800) 647 3672.
www.remsamexico.com

México D. F. a 06 de Septiembre de 2017

INSTITUTO MEXICANO DEL SEGURO SOCIAL
DIRECCIÓN DE ADMINISTRACIÓN
UNIDAD DE ADQUISICIONES E INFRAESTRUCTURA.
COORDINACIÓN DE ADQUISICIÓN DE BIENES Y CONTRATACIÓN DE SERVICIOS
COORDINACIÓN TÉCNICA DE ADQUISICIÓN DE BIENES DE INVERSIÓN Y ACTIVOS
DIVISIÓN DE EQUIPO Y MOBILIARIO MÉDICO
Presente.

ANEXO 1.2

Descripción amplia y detallada de los bienes ofertados

CLAVE SAI	531.924.0031.03.01	FECHA IMPR.:	30/03/2017
CLAVE PREI	0000000000016418	HORA IMP.:	09:57:39
NOMBRE GENÉRICO			
ULTRASONÓGRAFO AVANZADO			

ESPECIFICACIONES Y REQUISITOS

LICITANTE:	Radiología y Electrónica de México S.A. de C.V.	MARCA	ESAOTE
LICITACIÓN	LA-019GYR040-E8-2017	MODELO	MYLABEIGHT EXP
PARTIDA	34	CATÁLOGO	Datos de producto MyLabEight EXP, Guía Introductiva MyLabEight EXP, Manual de operaciones avanzadas, Manual de operaciones Avanzadas Opción VPan, Manual de operaciones Avanzadas Opción 3D/4D, Manual Opción Virtual Navigator, DICOM Conformance Statement, Manual Opción ElaXto, Manual Transductores y desechables, Folleto Pistola BARD Magnum 1, Folleto Pistola BARD Magnum 2, Folleto UPS Eaton, Folleto Supresor de picos, Folleto CD y Folleto DVD
CANTIDAD	25	FABRICANTE	ESAOTE S.P.A

Hoja 14 de 16

DESCRIPCIÓN TÉCNICA DEL LICITANTE

	<p>Modelo: PW9130). Folleto UPS Eaton, Folleto Supresor de picos.</p> <p>4. Consumibles:</p> <p>4.1. Fundas desechables protectoras para el transductor intracavitario 50 piezas. Datos de producto MyLabEight EXP pp. 24</p> <p>4.2. Gel para ultrasonido 4 litros. Datos de producto MyLabEight EXP pp. 24</p> <p>4.3. 100 DVD y 100 CD. Folleto CD, Folleto DVD</p> <p>4.4. Agujas compatibles con el dispositivo de disparo ofertado para la toma de biopsia, 30 piezas. 10 piezas de cada una de las siguientes medidas: 16 gauge x 16 cm, 14 gauge x 10 cm y 14 gauge x 16 cm. (Se presenta Registro Sanitario) Folleto Pistola BARD Magnum 1 pp. 1, Folleto Pistola BARD Magnum 2 pp. 2, 4</p> <p>5. Refacciones: Se incluyen en la propuesta de acuerdo a las bases de la licitación y junta de aclaraciones</p> <p>5.1. Según marca y modelo.</p> <p>6. Instalación. Se incluye en la propuesta de acuerdo a las</p>
--	--



Remsa

Vanguardia, experiencia y servicio en equipo de radiología y diagnóstico

Radiología y Electrónica de México, S.A. de C.V.
Calle de Tlalpan 4892, Tlalpan 14000, México D.F.
Tels. (55) 5513 9959, (55) 5513 2705, (55) 5655 1485.
Lada sin costo: 01 (800) 847 3672.
www.remsamexico.com

México D. F. a 06 de Septiembre de 2017

INSTITUTO MEXICANO DEL SEGURO SOCIAL
DIRECCIÓN DE ADMINISTRACIÓN
UNIDAD DE ADQUISICIONES E INFRAESTRUCTURA.
COORDINACIÓN DE ADQUISICIÓN DE BIENES Y CONTRATACIÓN DE SERVICIOS
COORDINACIÓN TÉCNICA DE ADQUISICIÓN DE BIENES DE INVERSIÓN Y ACTIVOS
DIVISIÓN DE EQUIPO Y MOBILIARIO MÉDICO
Presente.

ANEXO 1.2

Descripción amplia y detallada de los bienes ofertados

CLAVE SAI	531.924.0031.03.01	FECHA IMPR.:	30/03/2017
CLAVE PREI	0000000000016418	HORA IMP.:	09:57:39
NOMBRE GENÉRICO			
ULTRASONÓGRAFO AVANZADO			

ESPECIFICACIONES Y REQUISITOS

LICITANTE:	Radiología y Electrónica de México S.A. de C.V.	MARCA	ESAOTE
LICITACIÓN	LA-019GYR040-E8-2017	MODELO	MYLABEIGHT EXP
PARTIDA	34	CATÁLOGO	Datos de producto MyLabEight eXP, Guía introductiva MyLabEight eXP, Manual de operaciones avanzadas, Manual de operaciones Avanzadas Opción VPan, Manual de operaciones Avanzadas Opción 3D/4D, Manual Opción Virtual Navigator, DICOM Conformance Statement, Manual Opción ElaXto, Manual Transductores y desechables, Folleto Pistola BARD Magnum 1, Folleto Pistola BARD Magnum 2, Folleto UPS Eaton, Folleto Supresor de picos, Folleto CD y Folleto DVD
CANTIDAD	25	FABRICANTE	ESAOTE S.P.A

DESCRIPCIÓN TÉCNICA DEL LICITANTE

Hoja 15 de 16

ANEXOS
DIVISION DE CONTRATOS

- bases de la licitación y junta de aclaraciones*
- 6.1. Alimentación eléctrica.
 - 6.2. La que maneje la unidad médica a 60 Hz. Datos de producto MyLabEight eXP pp. 9
 7. **Mantenimiento. (Garantía del bien de 36 meses) Se incluyen en la propuesta de acuerdo a las bases de la licitación y junta de aclaraciones**
 - 7.1. Preventivo *Se incluye en la propuesta de acuerdo a las bases de la licitación y junta de aclaraciones*
 - 7.2. Correctivo por personal calificado, conforme a los requisitos establecidos en la convocatoria. *Se incluye en la propuesta de acuerdo a las bases de la licitación y junta de aclaraciones*
 8. **Normas y Estándares (Documentos vigentes). Se anexan normas y estándares vigentes**
 - 8.1. Para bienes nacionales e internacionales:
 - 8.1.1. Registro sanitario. (No. 1295E2017)
 - 8.1.2. Certificado ISO 9001:2008 o ISO 13485 o TÜV (ISO 9001:2008: 50 100 13057, ISO 13485:16 0895545001)



Remsa

Vanguardia, experiencia y servicio en equipo de radiología y diagnóstico

Radiología y Electrónica de México, S.A. de C.V.
Calzada de Tlalpan 4892, Tlalpan 14000, México D.F.
Tels. (55) 5513 9959, (55) 5513 2705, (55) 5655 1485
Lada sin costo: 01 (800) 847 3672.
www.remsamexico.com

México D. F. a 06 de Septiembre de 2017

INSTITUTO MEXICANO DEL SEGURO SOCIAL
DIRECCIÓN DE ADMINISTRACIÓN
UNIDAD DE ADQUISICIONES E INFRAESTRUCTURA.
COORDINACIÓN DE ADQUISICIÓN DE BIENES Y CONTRATACIÓN DE SERVICIOS
COORDINACIÓN TÉCNICA DE ADQUISICIÓN DE BIENES DE INVERSIÓN Y ACTIVOS
DIVISIÓN DE EQUIPO Y MOBILIARIO MÉDICO
Presente.

ANEXO 1.2

Descripción amplia y detallada de los bienes ofertados

CLAVE SAI	531.924.0031.03.01	FECHA IMPR.:	30/03/2017
CLAVE PREI	0000000000016418	HORA IMPR.:	09:57:39
NOMBRE GENÉRICO			
ULTRASONÓGRAFO AVANZADO			

ESPECIFICACIONES Y REQUISITOS

LICITANTE:	Radiología y Electrónica de México S.A. de C.V.	MARCA	ESAOTE
LICITACIÓN	LA-019GYR040-E8-2017	MODELO	MYLABEIGHT EXP
PARTIDA	34	CATÁLOGO	Datos de producto MyLabEight eXP, Guía Introductiva MyLabEight eXP, Manual de operaciones avanzadas, Manual de operaciones Avanzadas Opción VPan, Manual de operaciones Avanzadas Opción 3D/4D, Manual Opción Virtual Navigator, DICOM Conformance Statement, Manual Opción ElaXto, Manual Transductores y desechables, Folleto Pistola BARD Magnum 1, Folleto Pistola BARD Magnum 2, Folleto UPS Eaton, Folleto Supresor de picos, Folleto CD y Folleto DVD
CANTIDAD	25	FABRICANTE	ESAOTE S.P.A

DESCRIPCIÓN TÉCNICA DEL LICITANTE

Hoja 16 de 16

	<p>8.2. Para bienes nacionales:</p> <p>8.2.1. Certificado de Buenas Prácticas de Fabricación</p> <p>8.3. Para bienes internacionales:</p> <p>8.3.1. Certificado FDA o Health Canadá o CE o JIS o su equivalente emitido por la autoridad sanitaria del país de origen. (CE: G1 16 0895545 002)</p>
--	--

ATENTAMENTE.

Lic. Joseph Bruno Ruiz
Representante legal
Radiología y Electrónica de México S.A. de C.V.



Remsa

Vanguardia, experiencia y servicio en equipo de radiología y diagnóstico

Radiología y Electrónica de México, S.A. de C.V.
Calzada de Tlalpan 4892, Tlalpan 14000, México D.F.
Tels. (55) 5513 9959, (55) 5513 2705, (55) 5655 1485.
Lada sin costo: 01 (800) 847 3672.
www.remsamexico.com

México D. F. a 06 de Septiembre de 2017

INSTITUTO MEXICANO DEL SEGURO SOCIAL
DIRECCIÓN DE ADMINISTRACIÓN
UNIDAD DE ADQUISICIONES E INFRAESTRUCTURA.
COORDINACIÓN DE ADQUISICIÓN DE BIENES Y CONTRATACIÓN DE SERVICIOS
COORDINACIÓN TÉCNICA DE ADQUISICIÓN DE BIENES DE INVERSIÓN Y ACTIVOS
DIVISIÓN DE EQUIPO Y MOBILIARIO MÉDICO

Presente.

ANEXO 1.2

Descripción amplia y detallada de los bienes ofertados

CLAVE SAI	531.924.0031.03.01	FECHA IMPR.:	30/03/2017
CLAVE PREI	0000000000016416	HORA IMP.:	09:43:18
NOMBRE GENÉRICO			
ULTRASONÓGRAFO BÁSICO			

ESPECIFICACIONES Y REQUISITOS

LICITANTE:	Radiología y Electrónica de México S.A. de C.V.	MARCA	ESAOTE
LICITACIÓN	LA-019GYR040-EB-2017	MODELO	MYLABSEVEN
PARTIDA	35	CATÁLOGO	MyLabSeven Datos de Producto, Guía Introductiva, Manual de operaciones avanzadas, Sección VPan, DICOM Conformance Statement, Folleto UP EATON, Folleto supresor de picos, Folleto CD, Folleto DVD, Sección ElaXto
CANTIDAD	52	FABRICANTE	ESAOTE S.P.A

DESCRIPCIÓN TÉCNICA DEL LICITANTE

Hoja 1 de 12

1. **Definición:**
 - 1.1. Equipo de ultrasonido con fines diagnósticos, aplicables en pacientes adultos y pediátricos.
2. **Descripción:**
 - 2.1. Control de ganancia y ajuste de la curva TGC por medio de por lo menos ocho controles independientes.
 - 2.2. Con canales de procesamiento digital, simultáneos o independientes.
 - 2.3. Rango dinámicos del sistema de 200 dB o mayor
 - 2.4. Modos:
 - 2.4.1. Bidimensional con modo M simultáneo con 900 cuadros segundos o mayor.
 - 2.4.2. Con modo Doppler Color y Doppler de poder, Angio o equivalente.
 - 2.4.3. Doppler pulsado con velocidad PRF de 10,000 Hz o mayor.
 - 2.4.4. Doppler continuo con velocidad PRF de 40,000 Hz o mayor. Según Junta de aclaraciones precisión Técnica No. 34
 - 2.4.5. Sistema de angio o mapeo de perfusión a color o doppler de poder.

1. **Definición:**
 - 1.1. Equipo de ultrasonido con fines diagnósticos, aplicables en pacientes adultos y pediátricos.
2. **Descripción:**
 - 2.1. Control de ganancia y ajuste de la curva TGC por medio de ocho controles independientes. MyLabSeven Datos de Producto pp. 3, Guía Introductiva capítulo 5 pp. 5-1, 5-5
 - 2.2. Con 72,442 canales de procesamiento digital, independientes. MyLabSeven Datos de Producto pp. 6
 - 2.3. Rango dinámicos del sistema de 240 dB MyLabSeven Datos de Producto pp. 4, Manual de operaciones avanzadas MyLabSeven, sección optimización de imágenes y anotación de observaciones capítulo 1 pp. 1-5
 - 2.4. Modos: MyLabSeven Datos de Producto pp. 4
 - 2.4.1. Bidimensional con modo M simultáneo con 2,183 cuadros segundos (Hz). MyLabSeven Datos de Producto pp. 4, 5, 6, Guía introductiva MyLabSeven, capítulo 5 pp. 5-7
 - 2.4.2. Con modo Doppler Color y Doppler de poder,

DIVISION DE CONTRATOS



Remsa

Vanguardia, experiencia y servicio en equipo de radiología y diagnóstico

Radiología y Electrónica de México, S.A. de C.V.
Calzada de Tlalpan 4892, Tlalpan 14000, México D.F.
Tels. (55) 5513 9959, (55) 5513 2705, (55) 5655 1485
Lada sin costo: 01 (800) 847 3672.
www.remsamexico.com

México D. F. a 06 de Septiembre de 2017

INSTITUTO MEXICANO DEL SEGURO SOCIAL
DIRECCIÓN DE ADMINISTRACIÓN
UNIDAD DE ADQUISICIONES E INFRAESTRUCTURA.
COORDINACIÓN DE ADQUISICIÓN DE BIENES Y CONTRATACIÓN DE SERVICIOS
COORDINACIÓN TÉCNICA DE ADQUISICIÓN DE BIENES DE INVERSIÓN Y ACTIVOS
DIVISIÓN DE EQUIPO Y MOBILIARIO MÉDICO

Presente.

ANEXO 1.2

Descripción amplia y detallada de los bienes ofertados

CLAVE SAI	531.924.0031.03.01	FECHA IMPR.:	30/03/2017
CLAVE PREI	0000000000016416	HORA IMP.:	09:43:18
NOMBRE GENÉRICO			
ULTRASONÓGRAFO BÁSICO			

ESPECIFICACIONES Y REQUISITOS

LICITANTE:	Radiología y Electrónica de México S.A. de C.V.	MARCA	ESAOTE
LICITACIÓN	LA-019GYR040-E8-2017	MODELO	MYLABSEVEN
PARTIDA	35	CATÁLOGO	MyLabSeven Datos de Producto, Guía Introductiva, Manual de operaciones avanzadas, Sección VPan, DICOM Conformance Statement, Folleto UP EATON, Folleto supresor de picos, Folleto CD, Folleto DVD, Sección ElaXto
CANTIDAD	52	FABRICANTE	ESAOTE S.P.A

Hoja 2 de 12

DESCRIPCIÓN TÉCNICA DEL LICITANTE

<p>2.5. Imágenes panorámicos de campo visual extendido.</p> <p>2.6. Imágenes armónicas en modo B y color en las variables penetración, resolución o inversión de pulsos disponibles en todos transductores ofertados.</p> <p>2.7. Modo triplex en tiempo real.</p> <p>2.8. Selección de 5 puntos focales o mayor.</p> <p>2.9. Con programa de reducción del ruido o imagen adaptativa en tiempo real.</p> <p>2.10. Con optimización automática de la imagen 2D al oprimir un botón en tiempo real.</p> <p>2.11. Con optimización automática al oprimir un botón del doppler espectral.</p> <p>2.12. Zoom en tiempo real de 8X o mayor y/o alta definición(HD).</p> <p>2.13. Con memoria de imagen cuadro por cuadro como mínimo de 1,000 cuadros o 200 MB o mayor para la revisión de las imágenes.</p> <p>2.14. Monitor plano LCD o LED u OLED a color de 19" o mayor.</p> <p>2.15. Teclado alfanumérico y pantalla (touch screen) de 8.4 pulgadas o mayor integrado al tablero de control con interface en español.</p>	<p>Angio. MyLabSeven Datos de Producto pp. 5. Manual de operaciones avanzadas MyLabSeven, sección optimización de imágenes y anotación de observaciones capítulo 4 pp. 4-1</p> <p>2.4.3. Doppler pulsado con velocidad PRF de 41,700 Hz. MyLabSeven Datos de Producto pp. 5, 6</p> <p>2.4.4. Doppler continuo con velocidad PRF de 53,500 Hz. MyLabSeven Datos de Producto pp. 5, 6 <i>Según Junta de aclaraciones precisión Técnica No. 34</i></p> <p>2.4.5. Sistema de angio o mapeo de perfusión a color o doppler de poder. MyLabSeven Datos de Producto pp. 5, 6, Manual de operaciones avanzadas MyLabSeven, sección optimización de imágenes y anotación de observacione capítulo 4 pp. 4-1, 4-4</p> <p>2.5. Imágenes panorámicos de campo visual extendido. MyLabSeven Datos de Producto pp. 13, Manual de operaciones avanzadas Sección Vpan capítulo 1 pp. 1.1</p> <p>2.6. Imágenes armónicas en modo B y color en las variables penetración, resolución o inversión de</p>
---	---



Remsa

Vanguardia, experiencia y servicio en equipo de radiología y diagnóstico

Radiología y Electrónica de México, S.A. de C.V.
Calzada de Tlalpan 4892, Tlalpan 14000, México D.F.
Tels. (55) 5513 9959, (55) 5513 2705, (55) 5655 1483
Lada sin costo: 01 (800) 847 3672.
www.remsamexico.com

México D. F. a 06 de Septiembre de 2017

INSTITUTO MEXICANO DEL SEGURO SOCIAL
DIRECCIÓN DE ADMINISTRACIÓN
UNIDAD DE ADQUISICIONES E INFRAESTRUCTURA.
COORDINACIÓN DE ADQUISICIÓN DE BIENES Y CONTRATACIÓN DE SERVICIOS
COORDINACIÓN TÉCNICA DE ADQUISICIÓN DE BIENES DE INVERSIÓN Y ACTIVOS
DIVISIÓN DE EQUIPO Y MOBILIARIO MÉDICO

Presente.

ANEXO 1.2

Descripción amplia y detallada de los bienes ofertados

CLAVE SAI	531.924.0031.03.01	FECHA IMPR.:	30/03/2017
CLAVE PREI	0000000000016416	HORA IMP.:	09:43:18
NOMBRE GENÉRICO			
ULTRASONÓGRAFO BÁSICO			

ESPECIFICACIONES Y REQUISITOS

LICITANTE:	Radiología y Electrónica de México S.A. de C.V.	MARCA	ESAOTE
LICITACIÓN	LA-019GYR040-E8-2017	MODELO	MYLABSEVEN
PARTIDA	35	CATALOGO	MyLabSeven Datos de Producto, Guía Introductiva, Manual de operaciones avanzadas, Sección VPan, DICOM Conformance Statement, Folleto UP EATON, Folleto supresor de picos, Folleto CD, Folleto DVD, Sección ElaXto
CANTIDAD	52	FABRICANTE	ESAOTE S.P.A

DESCRIPCIÓN TÉCNICA DEL LICITANTE

Hoja 3 de 12

- 2.16. Salida de video.
- 2.17. Programa completo de reportes y cálculos: Vasculares, Ginecológicas, Pediátricos, Obstétricos, Abdominales y musculo esquelético y partes pequeñas.
- 2.18. Que permita la inclusión de protocolos asistidos o configurables por el usuario para optimizar flujo de trabajo.
- 2.19. Trazo automático del espectro Doppler con cálculos de índice de pulsatilidad, resistividad como mínimo.
- 2.20. Con capacidad de crecimiento para programa de ecorealizadores o medios de contraste.
- 2.21. Capacidad de escalamiento de hardware y software.
- 2.22. Almacenamiento interno con capacidad de 500 GB o mayor.
- 2.23. Interface de red Ethernet 100/1000 base T.
- 2.24. Estándar de comunicación DICOM con las siguientes clases de servicio habilitadas para su uso (anexar carta de fabricante de cumplimiento):
 - 2.24.1. DICOM Verification.
 - 2.24.2. DICOM Storage Commitment.
 - 2.24.3. DICOM Storage.

- pulsos disponibles en todos transductores ofertados. MyLabSeven Datos de Producto pp. 5, 12, 15, 16, 18. Manual de operaciones avanzadas MyLabSeven, sección optimización de imágenes y anotación de observaciones capítulo 1 pp. 1-9 *Según junta de aclaraciones idDEM 6008*
- 2.7. Modo triplex en tiempo real. MyLabSeven Datos de Producto pp. 5
- 2.8. Selección de 8 puntos focales. MyLabSeven Datos de Producto pp. 4, 5. Manual de operaciones avanzadas MyLabSeven, sección optimización de imágenes y anotación de observaciones capítulo 1 pp. 1-8 *Según junta de aclaraciones idDEM 6009*
- 2.9. Con programa de reducción del ruido o imagen adaptativa en tiempo real. MyLabSeven Datos de Producto pp. 14, Manual de operaciones avanzadas MyLabSeven, sección optimización de imágenes y anotación de observaciones capítulo 1 pp. 1-6
- 2.10. Con optimización automática de la imagen 2D al oprimir un botón en tiempo real. MyLabSeven Datos de Producto pp.3, Manual de operaciones avanzadas MyLabSeven, sección de optimización de imágenes y

ANEXO 1.2
DIVISIÓN DE CONTRATOS



Remsa

Vanguardia, experiencia y servicio en equipo de radiología y diagnóstico

Radiología y Electrónica de México, S.A. de C.V.
 Calzada de Tlalpan 4892, Tlalpan 14000, México D.F.
 Tels. (55) 5513 9959, (55) 5513 2705, (55) 5655 1485.
 Lada sin costo: 01 (800) 847 3672.
 www.remsamexico.com

México D. F. a 06 de Septiembre de 2017

**INSTITUTO MEXICANO DEL SEGURO SOCIAL
 DIRECCIÓN DE ADMINISTRACIÓN
 UNIDAD DE ADQUISICIONES E INFRAESTRUCTURA.
 COORDINACIÓN DE ADQUISICIÓN DE BIENES Y CONTRATACIÓN DE SERVICIOS
 COORDINACIÓN TÉCNICA DE ADQUISICIÓN DE BIENES DE INVERSIÓN Y ACTIVOS
 DIVISIÓN DE EQUIPO Y MOBILIARIO MÉDICO**

Presente.

ANEXO 1.2
Descripción amplia y detallada de los bienes ofertados

CLAVE SAI	531.924.0031.03.01	FECHA IMPR.:	30/03/2017
CLAVE PREI	0000000000016416	HORA IMP.:	09:43:18
NOMBRE GENÉRICO			
ULTRASONÓGRAFO BÁSICO			

ESPECIFICACIONES Y REQUISITOS

LICITANTE:	Radiología y Electrónica de México S.A. de C.V.	MARCA	ESAOTE
LICITACIÓN	LA-019GYR040-E8-2017	MODELO	MYLABSEVEN
PARTIDA	35	CATALOGO	MyLabSeven Datos de Producto, Guía introductiva, Manual de operaciones avanzadas, Sección VPan, DICOM Conformance Statement, Folleto UP EATON, Folleto supresor de picos, Folleto CD, Folleto DVD, Sección ElaXto
CANTIDAD	52	FABRICANTE	ESAOTE S.P.A

DESCRIPCIÓN TÉCNICA DEL LICITANTE

Hoja 4 de 12

<p>2.24.4. DICOM Print Management.</p> <p>2.24.5. DICOM Media Storage.</p> <p>2.24.6. DICOM Worklist.</p> <p>2.24.7. DICOM Query/retrieve,</p> <p>2.24.8. DICOM MPPS (Modality Performed Procedure Step)</p> <p>2.25. Unidad de almacenamiento por medio de CD o DVD y puerto USB integrados al equipo</p> <p>2.25.1. Software para almacenar estudios, incluyendo visor de imágenes compatibles con DICOM.</p> <p>2.26. Imagen trapezoidal o convexo virtual o sector extendido.</p> <p>2.27. Imagen compuesta o composición espacial con múltiples niveles seleccionables por el usuario.</p> <p>2.28. Elastografía cualitativa de compresión esfuerzo o manual (strain).</p> <p>2.29. Todos los transductores deberán contar con las siguientes características: electrónicos, multifrecuencia o banda ancha:</p> <p>2.29.1. Lineal con el rango de 5 MHz o menor a 12 MHz o mayor para estudios vasculares, partes</p>	<p>anotación de observaciones pp. v, capítulo 1 pp. 1-1, 1-4</p> <p>2.11. Con optimización automática al oprimir un botón del doppler espectral. MyLabSeven Datos de Producto pp. 3, Manual de operaciones avanzadas MyLabSeven, sección optimización de imágenes y anotación de observaciones, capítulo 3 pp. 3-1, 3-4</p> <p>2.12. Zoom en tiempo real de 36x niveles para una magnificación de hasta 5.25 veces y alta definición (HD). MyLabSeven Datos de Producto pp. 6, Manual de operaciones avanzadas MyLabSeven, sección de optimización de imágenes y anotación de observaciones capítulo 1 pp. 3-3</p> <p>2.13. Con memoria de imagen cuadro por cuadro de 1,000 cuadros y 2 GB para la revisión de las imágenes. MyLabSeven Datos de Producto pp. 7, Guía introductiva MyLabSeven, capítulo 7 pp. 7-8, 7-9, Manual de operaciones avanzadas MyLabSeven, sección archivado capítulo 2 pp. 2-9</p> <p>2.14. Monitor plano LCD a color de 19". MyLabSeven Datos de Producto pp. 4, Guía introductiva MyLabSeven capítulo 4 pp.4-2, capítulo 12 pp. 12-4</p>
--	---



Remsa

Vanguardia, experiencia y servicio en equipo de radiología y diagnóstico

Radiología y Electrónica de México, S.A. de C.V.
Calzada de Tlalpan 4892, Tlalpan 14000, México D.F.
Tels. (55) 5513 9959, (55) 5513 2705, (55) 5655 1485.
Lada sin costo: 01 (800) 847 3672.
www.remsamexico.com

México D. F. a 06 de Septiembre de 2017

INSTITUTO MEXICANO DEL SEGURO SOCIAL
DIRECCIÓN DE ADMINISTRACIÓN
UNIDAD DE ADQUISICIONES E INFRAESTRUCTURA.
COORDINACIÓN DE ADQUISICIÓN DE BIENES Y CONTRATACIÓN DE SERVICIOS
COORDINACIÓN TÉCNICA DE ADQUISICIÓN DE BIENES DE INVERSIÓN Y ACTIVOS
DIVISIÓN DE EQUIPO Y MOBILIARIO MÉDICO

Presente.

ANEXO 1.2

Descripción amplia y detallada de los bienes ofertados

CLAVE SAI	531.924.0031.03.01	FECHA IMPR.:	30/03/2017
CLAVE PREI	0000000000016416	HORA IMP.:	09:43:18
NOMBRE GENÉRICO			
ULTRASONÓGRAFO BÁSICO			

ESPECIFICACIONES Y REQUISITOS

LICITANTE:	Radiología y Electrónica de México S.A. de C.V.	MARCA	ESAOTE
LICITACIÓN	LA-019GYR040-EB-2017	MODELO	MYLABSEVEN
PARTIDA	35	CATÁLOGO	MyLabSeven Datos de Producto, Guía Introductiva, Manual de operaciones avanzadas, Sección VPan, DICOM Conformance Statement, Folleto UP EATON, Folleto supresor de picos, Folleto CD, Folleto DVD, Sección ElaXto
CANTIDAD	52	FABRICANTE	ESAOTE S.P.A

Hoja 5 de 12

DESCRIPCIÓN TÉCNICA DEL LICITANTE

- | | |
|--|--|
| <p>pequeñas, musculo esquelético con frecuencias armónicas.(Incluir número de parte o modelo)</p> <p>2.29.2. Convexo o curvilíneo con el rango de 2 MHz o menor a 5 MHz o mayor como mínimo, con frecuencias armónicas. (Incluir número de parte o modelo)</p> <p>2.29.3. Transductor intracavitario con el rango de 4 MHz o menor a 9 MHz o mayor, con campo de visión de 145° o mayor, con frecuencias armónicas(Incluir número de parte o modelo).</p> <p>2.30. Gabinete interconstruido para transporte del equipo con ruedas con freno, Gabinete con espacio para guarda de accesorios y porta transductor.</p> <p>2.31. Panel de control con ajuste de altura y rotación variable seleccionable por el usuario</p> <p>3. Accesorios:</p> <p>3.1. UPS de doble conversión con supresor de picos con capacidad de respaldo de 15 minutos (Incluir marca y modelo).</p> <p>4. Consumibles:</p> <p>4.1. Fundas desechables protectoras para el transductor intracavitario 50 piezas.</p> | <p>2.15. Teclado alfanumérico y pantalla (touch screen) de 8.9 pulgadas integrado al tablero de control con interface en español. MyLabSeven Datos de Producto pp. 3, 4, 8. Guía introductiva MyLabSeven, capítulo 12 pp. 12-4, 12-5</p> <p>2.16. Salida de vídeo. MyLabSeven Datos de Producto pp. 7, Guía introductiva MyLabSeven, capítulo 12 pp. 12-4</p> <p>2.17. Programa completo de reportes y cálculos: Vasculares, Ginecológicas, Pediátricos, Obstétricos, Abdominales y musculo esquelético y partes pequeñas. MyLabSeven Datos de Producto pp. 10, Guía introductiva MyLabSeven, capítulo 12 pp. 12-1</p> <p>2.18. Que permita la inclusión de protocolos asistidos y configurables por el usuario para optimizar flujo de trabajo. MyLabSeven Datos de Producto pp. 3, Guía introductiva MyLabSeven, capítulo 8 pp. 8-1</p> <p>2.19. Trazo automático del espectro Doppler con cálculos de índice de pulsatilidad, resistividad. MyLabSeven Datos de Producto pp. 12, Manual de operaciones avanzadas MyLabSeven, sección cálculos capítulo 4 pp. 4-1, 4-3</p> |
|--|--|

ANEXOS
DIVISION DE CONTRATOS



Remsa

Vanguardia, experiencia y servicio en equipo de radiología y diagnóstico

Radiología y Electrónica de México, S.A. de C.V.
Calzada de Tlalpan 4892, Tlalpan 14000, México D.F.
Tels. (55) 5513 9959, (55) 5513 2705, (55) 5655 1485
Lada sin costo: 01 (800) 847 3672.
www.remsamexico.com

México D. F. a 06 de Septiembre de 2017

INSTITUTO MEXICANO DEL SEGURO SOCIAL
DIRECCIÓN DE ADMINISTRACIÓN
UNIDAD DE ADQUISICIONES E INFRAESTRUCTURA.
COORDINACIÓN DE ADQUISICIÓN DE BIENES Y CONTRATACIÓN DE SERVICIOS
COORDINACIÓN TÉCNICA DE ADQUISICIÓN DE BIENES DE INVERSIÓN Y ACTIVOS
DIVISIÓN DE EQUIPO Y MOBILIARIO MÉDICO

Presente.

ANEXO 1.2

Descripción amplia y detallada de los bienes ofertados

CLAVE SAI	531.924.0031.03.01	FECHA IMPR.:	30/03/2017
CLAVE PREI	0000000000016416	HORA IMP.:	09:43:18
NOMBRE GENÉRICO			
ULTRASONÓGRAFO BÁSICO			

ESPECIFICACIONES Y REQUISITOS

LICITANTE:	Radiología y Electrónica de México S.A. de C.V.	MARCA	ESAOTE
LICITACIÓN	LA-019GYR040-E8-2017	MODELO	MYLABSEVEN
PARTIDA	35	CATÁLOGO	MyLabSeven Datos de Producto, Guía Introductiva, Manual de operaciones avanzadas, Sección VPan, DICOM Conformance Statement, Folleto UP EATON, Folleto supresor de picos, Folleto CD, Folleto DVD, Sección ElaXto
CANTIDAD	52	FABRICANTE	ESAOTE S.P.A

Hoja 6 de 12

DESCRIPCIÓN TÉCNICA DEL LICITANTE

<p>4.2. Gel para ultrasonido 4 litros.</p> <p>4.3. 100 DVD y 100 CD.</p> <p>5. Refacciones:</p> <p>5.1. Según marca y modelo.</p> <p>6. Instalación:</p> <p>6.1. Alimentación eléctrica.</p> <p>6.2. La que maneje la unidad médica a 60 Hz.</p> <p>7. Mantenimiento</p> <p>7.1. Preventivo</p> <p>7.2. Correctivo por personal calificado, conforme a los requisitos establecidos en la convocatoria.</p> <p>8. Normas y Estándares. (Documentos vigentes)</p> <p>8.1. Para bienes nacionales e internacionales:</p> <p>8.1.1. Registro sanitario.</p> <p>8.1.2. Certificado ISO 9001:2008 o ISO 13485 o TÜV</p> <p>8.2. Para bienes nacionales:</p> <p>8.2.1. Certificado de Buenas Prácticas de Fabricación</p> <p>8.3. Para bienes internacionales:</p> <p>8.3.1. Certificado FDA o Health Canada o CE o JIS o su equivalente emitido por la autoridad sanitaria del país de origen.</p>	<p>2.20. Con capacidad de crecimiento para programa de ecorealizadores o medios de contraste. MyLabSeven Datos de Producto pp. 13, Guía Introductiva capítulo 12 pp. 12-2</p> <p>2.21. Capacidad de escalamiento de hardware y software. MyLabSeven Datos de Producto pp. 10</p> <p>2.22. Almacenamiento interno con capacidad de 500 GB. MyLabSeven Datos de Producto pp. 7</p> <p>2.23. Interface de red Ethernet 100/1000 base T. MyLabSeven Datos de Producto pp. 7</p> <p>2.24. Estándar de comunicación DICOM con las siguientes clases de servicio habilitadas para su uso (anexar carta de fabricante de cumplimiento): MyLabSeven Datos de Producto pp. 8, Dicom Conformance Statement pp. 2 de 289, Se anexa carta de fabricante de cumplimiento</p> <p>2.24.1. DICOM Verification. MyLabSeven Datos de Producto pp. 8, Dicom Conformance Statement pp. 7 de 289</p> <p>2.24.2. DICOM Storage Commitment. MyLabSeven Datos de Producto pp. 8, Dicom Conformance Statement pp. 2 de 289</p>
--	--



Remsa

Vanguardia, experiencia y servicio en equipo de radiología y diagnóstico

Radiología y Electrónica de México, S.A. de C.V.
Calzada de Tlalpan 4892, Tlalpan 14000, México D.F.
Tels. (55) 5513 9959, (55) 5513 2705, (55) 5655 1285.
Lada sin costo: 01 (800) 847 3672.
www.remsamexico.com

México D. F. a 06 de Septiembre de 2017

INSTITUTO MEXICANO DEL SEGURO SOCIAL
DIRECCIÓN DE ADMINISTRACIÓN
UNIDAD DE ADQUISICIONES E INFRAESTRUCTURA.
COORDINACIÓN DE ADQUISICIÓN DE BIENES Y CONTRATACIÓN DE SERVICIOS
COORDINACIÓN TÉCNICA DE ADQUISICIÓN DE BIENES DE INVERSIÓN Y ACTIVOS
DIVISIÓN DE EQUIPO Y MOBILIARIO MÉDICO

Presente.

ANEXO 1.2 Descripción amplia y detallada de los bienes ofertados

CLAVE SAI	531.924.0031.03.01	FECHA IMPR.:	30/03/2017
CLAVE PREI	0000000000016416	HORA IMP.:	09:43:18
NOMBRE GENÉRICO			
ULTRASONÓGRAFO BÁSICO			

ESPECIFICACIONES Y REQUISITOS

LICITANTE:	Radiología y Electrónica de México S.A. de C.V.	MARCA	ESAOTE
LICITACIÓN	LA-019GYR040-E8-2017	MODELO	MYLABSEVEN
PARTIDA	35	CATÁLOGO	MyLabSeven Datos de Producto, Guía Introdutiva, Manual de operaciones avanzadas, Sección VPan, DICOM Conformance Statement, Folleto UP EATON, Folleto supresor de picos, Folleto CD, Folleto DVD, Sección ElaXto
CANTIDAD	52	FABRICANTE	ESAOTE S.P.A

Hoja 7 de 12

DESCRIPCIÓN TÉCNICA DEL LICITANTE

- 2.24.3. DICOM Storage. MyLabSeven Datos de Producto pp. 8, Dicom Conformance Statement pp. 15 de 289
- 2.24.4. DICOM Print Management. MyLabSeven Datos de Producto pp. 8, Dicom Conformance Statement pp. 2 de 289
- 2.24.5. DICOM Media Storage. MyLabSeven Datos de Producto pp. 8, Dicom Conformance Statement pp. 53 de 289
- 2.24.6. DICOM Worklist. MyLabSeven Datos de Producto pp. 8, Dicom Conformance Statement pp. 2, 7 de 289
- 2.24.7. DICOM Query/retrieve, MyLabSeven Datos de Producto pp. 8, Dicom Conformance Statement pp. 8 de 289
- 2.24.8. DICOM MPPS (Modality Performed Procedure Step) MyLabSeven Datos de Producto pp. 8, Dicom Conformance Statement pp. 2 de 289
- 2.25. Unidad de almacenamiento por medio de CD y DVD y puerto USB integrados al equipo MyLabSeven Datos de Producto pp. 7, 15, Guía introductiva MyLabSeven capítulo 4 pp. 4-2, 4-3, Dicom Conformance

ANEXOS

DIVISION DE CONTRATOS



Remsa

Vanguardia, experiencia y servicio en equipo de radiología y diagnóstico

Radiología y Electrónica de México, S.A. de C.V.
Calzada de Tlalpan 4892, Tlalpan 14000, México D.F.
Tels. (55) 5513 9959, (55) 5513 2705, (55) 5655 1485.
Lada sin costo: 01 (800) 847 3672.
www.remsamexico.com

México D. F. a 06 de Septiembre de 2017

INSTITUTO MEXICANO DEL SEGURO SOCIAL
DIRECCIÓN DE ADMINISTRACIÓN
UNIDAD DE ADQUISICIONES E INFRAESTRUCTURA.
COORDINACIÓN DE ADQUISICIÓN DE BIENES Y CONTRATACIÓN DE SERVICIOS
COORDINACIÓN TÉCNICA DE ADQUISICIÓN DE BIENES DE INVERSIÓN Y ACTIVOS
DIVISIÓN DE EQUIPO Y MOBILIARIO MÉDICO

Presente.

ANEXO 1.2
Descripción amplia y detallada de los bienes ofertados

CLAVE SAI	531.924.0031.03.01	FECHA IMPR.:	30/03/2017
CLAVE PREI	000000000016416	HORA IMP.:	09:43:18
NOMBRE GENERICO			
ULTRASONÓGRAFO BÁSICO			

ESPECIFICACIONES Y REQUISITOS

LICITANTE:	Radiología y Electrónica de México S.A. de C.V.	MARCA	ESAOTE
LICITACIÓN	LA-019GYR040-E8-2017	MODELO	MYLABSEVEN
PARTIDA	35	CATÁLOGO	MyLabSeven Datos de Producto, Guía Introductiva, Manual de operaciones avanzadas, Sección VPan, DICOM Conformance Statement, Folleto UP EATON, Folleto supresor de picos, Folleto CD, Folleto DVD, Sección ElaXto
CANTIDAD	52	FABRICANTE	ESAOTE S.P.A

DESCRIPCIÓN TÉCNICA DEL LICITANTE

Hoja 8 de 12

	<p>Statement pp. 53 de 289</p> <p>2.25.1. Software para almacenar estudios, incluyendo visor de imágenes compatibles con DICOM. MyLabSeven Datos de Producto pp.15, Dicom Conformance Statement pp. 2, 22 de 289</p> <p>2.26. Imagen trapezoidal o convexo virtual o sector extendido. MyLabSeven Datos de Producto pp. 13, Manual de operaciones avanzadas MyLabSeven, sección optimización de imágenes y anotación de observaciones capítulo 1 pp. 1-3</p> <p>2.27. Imagen compuesta o composición espacial con múltiples niveles seleccionables por el usuario. MyLabSeven Datos de Producto pp. 14, Manual de operaciones avanzadas MyLabSeven, sección optimización de imágenes y anotación de observaciones capítulo 1 pp. 1-7</p> <p>2.28. Elastografía cualitativa de compresión esfuerzo o manual (strain). MyLabSeven Datos de Producto pp. 14, Manual de operaciones avanzadas, sección ElaXto, capítulo 1 pp. 1-1, capítulo 2 pp. 2-1</p> <p>2.29. Todos los transductores deberán contar con las siguientes características: electrónicos,</p>
--	---



Remsa

Vanguardia, experiencia y servicio en equipo de radiología y diagnóstico

Radiología y Electrónica de México, S.A. de C.V.
Calzada de Tlalpan 4892, Tlalpan 14000, México D.F.
Tels. (55) 5513 9959, (55) 5513 2705, (55) 5655 1485
Lada sin costo: 01 (800) 847 3672.
www.remsamexico.com

México D. F. a 06 de Septiembre de 2017

INSTITUTO MEXICANO DEL SEGURO SOCIAL
DIRECCIÓN DE ADMINISTRACIÓN
UNIDAD DE ADQUISICIONES E INFRAESTRUCTURA.
COORDINACIÓN DE ADQUISICIÓN DE BIENES Y CONTRATACIÓN DE SERVICIOS
COORDINACIÓN TÉCNICA DE ADQUISICIÓN DE BIENES DE INVERSIÓN Y ACTIVOS
DIVISIÓN DE EQUIPO Y MOBILIARIO MÉDICO

Presente.

ANEXO 1.2

Descripción amplia y detallada de los bienes ofertados


CLAVE SAI	531.924.0031.03.01	FECHA IMPR.:	30/03/2017
CLAVE PREI	000000000016416	HORA IMP.:	09:43:18
NOMBRE GENÉRICO			
ULTRASONÓGRAFO BÁSICO			

ESPECIFICACIONES Y REQUISITOS

LICITANTE:	Radiología y Electrónica de México S.A. de C.V.	MARCA	ESAOTE
LICITACIÓN	LA-019GYR040-E8-2017	MODELO	MYLABSEVEN
PARTIDA	35	CATÁLOGO	MyLabSeven Datos de Producto, Guía Introductiva, Manual de operaciones avanzadas, Sección VPan, DICOM Conformance Statement, Folleto UP EATON, Folleto supresor de picos, Folleto CD, Folleto DVD, Sección ElaXto
CANTIDAD	52	FABRICANTE	ESAOTE S.P.A

DESCRIPCIÓN TÉCNICA DEL LICITANTE

Hoja 9 de 12



multifrecuencia: MyLabSeven Datos de Producto pp. 5

2.29.1. Lineal con el rango de 4 MHz a 13 MHz para estudios vasculares, partes pequeñas, musculo esquelético con frecuencias armónicas. (Marca: Esaote, Modelo: SL1543) MyLabSeven Datos de Producto pp. 12, 16, Guía introductiva MyLabSeven, capítulo 3 pp. 3-4, 3-5, 3-11

2.29.2. Convexo o curvilíneo con el rango de 1 MHz a 8 MHz, con frecuencias armónicas. (Marca: Esaote, Modelo: AC2541) MyLabSeven Datos de Producto pp. 12, 15

2.29.3. Transductor intracavitario con el rango de 3 MHz a 9 MHz, con campo de visión de 200°, con frecuencias armónicas (Marca: Esaote, Modelo: SE3123). MyLabSeven Datos de Producto pp. 12, 18

2.30. Gabinete interconstruido para transporte del equipo con ruedas con freno, gabinete con espacio para guarda de accesorios y porta transductor. MyLabSeven Datos de Producto pp. 3, Guía introductiva capítulo 4 pp. 4-3



Remsa

Vanguardia, experiencia y servicio en equipo de radiología y diagnóstico

Radiología y Electrónica de México, S.A. de C.V.
Calzada de Tlalpan 4892, Tlalpan 14000, México D.F.
Tels. (55) 5513 9959, (55) 5513 2705, (55) 5655 1485.
Lada sin costo: 01 (800) 847 3672.
www.remsamexico.com

México D. F. a 06 de Septiembre de 2017

INSTITUTO MEXICANO DEL SEGURO SOCIAL
DIRECCIÓN DE ADMINISTRACIÓN
UNIDAD DE ADQUISICIONES E INFRAESTRUCTURA.
COORDINACIÓN DE ADQUISICIÓN DE BIENES Y CONTRATACIÓN DE SERVICIOS
COORDINACIÓN TÉCNICA DE ADQUISICIÓN DE BIENES DE INVERSIÓN Y ACTIVOS
DIVISIÓN DE EQUIPO Y MOBILIARIO MÉDICO

Presente.

ANEXO 1.2

Descripción amplia y detallada de los bienes ofertados

CLAVE SAI	531.924.0031.03.01	FECHA IMPR.:	30/03/2017
CLAVE PREI	0000000000016416	HORA IMP.:	09:43:18
NOMBRE GENÉRICO			
ULTRASONÓGRAFO BÁSICO			

ESPECIFICACIONES Y REQUISITOS

LICITANTE:	Radiología y Electrónica de México S.A. de C.V.	MARCA	ESAOTE
LICITACIÓN	LA-019GYR040-E8-2017	MODELO	MYLABSEVEN
PARTIDA	35	CATÁLOGO	MyLabSeven Datos de Producto, Guía Introductiva, Manual de operaciones avanzadas, Sección VPan, DICOM Conformance Statement, Folleto UP EATON, Folleto supresor de picos, Folleto CD, Folleto DVD, Sección ElaXto
CANTIDAD	52	FABRICANTE	ESAOTE S.P.A

DESCRIPCIÓN TÉCNICA DEL LICITANTE

Hoja 10 de 12

	<p>2.31. Panel de control con ajuste de altura y rotación variable seleccionable por el usuario MyLabSeven Datos de Producto pp. 3, Guía introductiva MyLabSeven, capítulo 4 pp. 4-9</p> <p>3. Accesorios:</p> <p>3.1. UPS de doble conversión con supresor de picos con capacidad de respaldo de 40 minutos (Marca: Eaton, modelo: PW9130). Folleto UPS EATON, Folleto supresor de picos</p> <p>4. Consumibles:</p> <p>4.1. Fundas desechables protectoras para el transductor intracavitario 50 piezas. MyLabSeven Datos de Producto pp. 21</p> <p>4.2. Gel para ultrasonido 4 litros. MyLabSeven Datos de Producto pp. 21</p> <p>4.3. 100 DVD y 100 CD. Folleto CD, Folleto DVD.</p> <p>5. Refacciones: Se incluyen en la propuesta de acuerdo a lo solicitado en bases y junta de aclaraciones</p> <p>5.1. Según marca y modelo.</p> <p>6. Instalación: Se incluye en la propuesta de acuerdo a lo solicitado en bases y junta de aclaraciones</p> <p>6.1. Alimentación eléctrica.</p>
--	--



Remsa

Vanguardia, experiencia y servicio en equipo de radiología y diagnóstico

Radiología y Electrónica de México, S.A. de C.V.
Calzada de Tlalpen 4892, Tlalpen 14000, México D.F.
Tels. (55) 5513 9959, (55) 5513 2705, (55) 5655 1485.
Lada sin costo: 01 (800) 847 3672.
www.remsamexico.com

México D. F. a 06 de Septiembre de 2017

INSTITUTO MEXICANO DEL SEGURO SOCIAL
DIRECCIÓN DE ADMINISTRACIÓN
UNIDAD DE ADQUISICIONES E INFRAESTRUCTURA.
COORDINACIÓN DE ADQUISICIÓN DE BIENES Y CONTRATACIÓN DE SERVICIOS
COORDINACIÓN TÉCNICA DE ADQUISICIÓN DE BIENES DE INVERSIÓN Y ACTIVOS
DIVISIÓN DE EQUIPO Y MOBILIARIO MÉDICO

Presente.

ANEXO 1.2

Descripción amplia y detallada de los bienes ofertados

CLAVE SAJ	531.924.0031.03.01	FECHA IMPR.:	30/03/2017
CLAVE PREI	0000000000016416	HORA IMP.:	09:43:18
NOMBRE GENÉRICO			
ULTRASONÓGRAFO BÁSICO			

ESPECIFICACIONES Y REQUISITOS

LICITANTE:	Radiología y Electrónica de México S.A. de C.V.	MARCA	ESAOTE
LICITACIÓN	LA-019GYR040-E8-2017	MODELO	MYLABSEVEN
PARTIDA	35	CATÁLOGO	MyLabSeven Datos de Producto, Guía Introductiva, Manual de operaciones avanzadas, Sección VPan, DICOM Conformance Statement, Folleto UP EATON, Folleto supresor de picos, Folleto CD, Folleto DVD, Sección ElaXto
CANTIDAD	52	FABRICANTE	ESAOTE S.P.A

DESCRIPCIÓN TÉCNICA DEL LICITANTE

Hoja 11 de 12

ANEXOS
DIVISION DE CONTRATOS

- 6.2. La que maneje la unidad médica a 60 Hz.
MyLabSeven Datos de Producto pp. 9
7. Mantenimiento. (Garantía del bien de 36 meses) *Se incluyen en la propuesta de acuerdo a lo solicitado en bases y junta de aclaraciones*
 - 7.1. Preventivo *Se incluyen en la propuesta de acuerdo a lo solicitado en bases y junta de aclaraciones*
 - 7.2. Correctivo por personal calificado, conforme a los requisitos establecidos en la convocatoria. *Se incluyen en la propuesta de acuerdo a lo solicitado en bases y junta de aclaraciones*
8. Normas y Estándares. (Documentos vigentes) *Se anexan normas y estándares vigentes*
 - 8.1. Para bienes nacionales e internacionales:
 - 8.1.1. Registro sanitario. (2272E2013 SSA)
 - 8.1.2. Certificado ISO 9001:2008 o ISO 13485 o TÜV (ISO 9001:2008: 50 100 13057, ISO13485: 16 0895545001)
 - 8.2. Para bienes nacionales:
 - 8.2.1. Certificado de Buenas Prácticas de Fabricación
 - 8.3. Para bienes internacionales:
 - 8.3.1. Certificado FDA o Health Canada o CE o JIS o su



Remsa

Vanguardia, experiencia y servicio en equipo de radiología y diagnóstico

Radiología y Electrónica de México, S.A. de C.V.
Calzada de Tlalpan 4882, Tlalpan 14000, México D.F.
Tels. (55) 5513 9959, (55) 5513 2705, (55) 5655 1485.
Lada sin costo: 01 (800) 847 3672.
www.remsamexico.com

México D. F. a 06 de Septiembre de 2017

INSTITUTO MEXICANO DEL SEGURO SOCIAL
DIRECCIÓN DE ADMINISTRACIÓN
UNIDAD DE ADQUISICIONES E INFRAESTRUCTURA.
COORDINACIÓN DE ADQUISICIÓN DE BIENES Y CONTRATACIÓN DE SERVICIOS
COORDINACIÓN TÉCNICA DE ADQUISICIÓN DE BIENES DE INVERSIÓN Y ACTIVOS
DIVISIÓN DE EQUIPO Y MOBILIARIO MÉDICO

Presente.

ANEXO 1.2

Descripción amplia y detallada de los bienes ofertados

CLAVE SAI	531.824.0031.03.01	FECHA IMPR.:	30/03/2017
CLAVE PREI	0000000000016416	HORA IMP.:	09:43:18
NOMBRE GENÉRICO			
ULTRASONÓGRAFO BÁSICO			

ESPECIFICACIONES Y REQUISITOS

LICITANTE:	Radiología y Electrónica de México S.A. de C.V.	MARCA	ESAOTE
LICITACIÓN	LA-019GYR040-E8-2017	MODELO	MYLABSEVEN
PARTIDA	35	CATÁLOGO	MyLabSeven Datos de Producto, Guía Introductiva, Manual de operaciones avanzadas, Sección VPan, DICOM Conformance Statement, Folleto UP EATON, Folleto supresor de picos, Folleto CD, Folleto DVD, Sección ElaXto
CANTIDAD	52	FABRICANTE	ESAOTE S.P.A

DESCRIPCIÓN TÉCNICA DEL LICITANTE

Hoja 12 de 12

	equivalente emitido por la autoridad sanitaria del país de origen. (CE: G1 160895545 002)
--	---

ATENTAMENTE.



Lito Joseph Bruno Ruiz
Representante legal

Radiología y Electrónica de México S.A. de C.V.



869

ANEXO 1
Anexo Técnico, Términos y Condiciones

ANEXOS

I. CARACTERÍSTICAS O ESPECIFICACIONES

Las especificaciones y requisitos de los bienes a adquirir se encuentran descritas en el Anexo No. 1.1 "Cédulas de Descripción de Artículo", debiendo considerar aquellas que resulten de la o las juntas de aclaraciones, precisando que las cantidades requeridas de Equipo Médico se detallan en el Anexo No. 1.3 "Requisitos para Equipo Médico", así como en el Anexo No. 1.4 "Guía de Distribución y Administradores de Contrato" de la presente Convocatoria.

DIVISION DE CONTRATOS

II. CANTIDAD DE BIENES

Partida	PREI	SAI	EQUIPO	Cantidad	PMR s/IVA
1	11629	531.055.0024.03.01	Angiógrafo arco monoplanar.	3	34,440,000.00
2	16314	531.191.0391.03.01	Carro rojo con equipo completo para reanimación con desfibrilador monitor marcapaso.	120	275,000.00
3	16362	531.632.0554.03.01	Central de monitoreo para múltiples camas (6 camas para paciente adulto)	9	2,496,675.00
4	16361	531.632.0554.03.01	Central de monitoreo para multiples camas, cinco camas.	8	2,293,951.44
5	16367	531.632.0554.03.01	Central de monitoreo para multiples camas, diez camas.	9	4,294,281.03
6	16371	531.632.0554.03.01	Central de monitoreo para multiples camas, ocho camas de trauma.	1	3,894,813.79
7	16364	531.632.0554.03.01	Central de monitoreo para multiples camas, ocho camas.	13	3,198,275.86
8	16378	531.252.0033.02.01	Cuna de calor radiante con fototerapia opcional (con fototerapia)	153	147,262.11
9	11780	531.324.0201.03.01	Ecocardiografo bidimensional doppler color.	6	4,338,768.53
10	11713	531.168.0069.02.01	Electrocardiografo multicanal con interpretación.	129	53,604.85
11	12176	531.925.0022.01.01	Electroencefalografo de 32 canales.	9	406,859.89
12	11803	531.333.0317.01.01	Electromiografo de cuatro canales (con potenciales evocados multimodales)	11	655,609.32
13	11902	531.430.0061.01.01	Fotocoagulador integral para retina, estado solido.	8	1,341,949.82
14	11928	531.497.0053.02.01	Incubadora de traslado.	16	196,970.82
15	11929	531.497.2083.02.01	Incubadora para recién nacido.	27	233,530.81
16	16379	531.497.2083.02.01	Incubadora para recién nacido/cuna de calor radiante.	31	719,716.00
17	11943	531.562.1010.04.01	Lámpara quirúrgica doble.	137	338,466.80
18	11838	531.350.0026.01.01	Laser quirúrgico neodmium-yag.	6	806,935.94
19	11824	531.341.2487.03.01	Mastografía digital de campo completo.	39	4,350,000.00
20	20662	531.616.5108.01.01	Mesa Quirúrgica Electrohidráulica (Para Cirugía General)	18	538,148.00
21	20663	531.616.5108.01.01	Mesa Quirúrgica Electrohidráulica (Para Ginecología)	2	538,147.44
22	20664	531.616.5108.01.01	Mesa Quirúrgica Electrohidráulica (Para Proctología)	1	510,097.32
23	20668	531.616.5116.01.01	Mesa quirurgica universal avanzada (para neurocirugia y laminectomia).	14	859,406.91
24	20669	531.616.5116.01.01	Mesa quirurgica universal avanzada (para ortopedia y traumatologia).	11	786,245.36
25	20670	531.616.5116.01.01	Mesa quirurgica universal avanzada (para urologia).	3	646,551.72

Partida	PREI	SAI	EQUIPO	Cantidad	PMR s/IVA
26	20659	531.616.0976.04.01	Mesa Quirúrgica Universal Mecánico Hidraulica (Para Cirugía General)	21	123,050.00
27	20660	531.616.0976.04.01	Mesa Quirúrgica Universal Mecánico Hidraulica (Para Ginecología)	14	129,995.00
28	12050	531.626.0024.02.01	Microscopio para neurocirugía.	2	3,253,077.37
29	12056	531.626.0123.02.01	Microscopio para oftalmocirugía de alta especialidad.	7	2,069,724.96
30	16398	531.619.0403.02.01	Monitor de signos vitales	360	180,000.00
31	12046	531.619.0411.03.01	Monitor de signos vitales para el traslado del paciente.	42	136,206.90
32	16400	531.619.0403.02.01	Monitor de signos vitales para terapia intensiva.	9	239,681.03
33	11787	531.327.0232.01.01	Sistema de monitoreo electrocardiográfico continuo y ambulatorio.	12	445,940.10
34	16418	531.924.0031.03.01	Ultrasonógrafo avanzado.	25	2,037,280.17
35	16416	531.924.0031.03.01	Ultrasonógrafo básico.	52	918,060.34
36	16419	531.924.0031.03.01	Ultrasonógrafo Gineco-Obstétrico 2° Nivel	12	1,035,760.34
37	16424	531.924.0031.03.01	Ultrasonografo gineco-obstétrico tercer nivel.	5	1,286,139.66
38	16313	531.053.0356.05.01	Unidad de Anestesia de alta especialidad	9	1,139,669.92
39	17409	531.053.0372.00.01	Unidad de anestesia intermedia.	30	719,742.36
40	11795	531.328.0181.02.01	Unidad de electrocirugía de uso general.	91	134,586.87
41	12069	531.661.0079.01.01	Unidad de facoemulsion.	3	957,377.33
42	11823	531.341.2479.03.01	Unidad radiologica portatil. Equipo de rayos x movil.	36	2,153,935.11
43	12193	531.941.0972.03.01	Ventilador adulto-pediátrico	80	373,890.46
44	16414	531.941.0980.03.01	Ventilador adulto-periátrico neonatal	100	440,406.19
45	18655	531.941.1012.01.01	Ventilador de alta frecuencia oscilatoria pediátrica/neonatal.	9	876,784.00
46	20530	531.941.1058.00.01	Ventilador de traslado neonatal	6	433,849.23
47	12190	531.941.0279.04.01	Ventilador de traslado pediátrico-adulto.	43	216,755.83
48	12188	531.941.0048.01.01	Ventilador neonatal para cuidados intensivos	20	540,542.64
				1,772	

III. PLAZO, LUGAR Y CONDICIONES DE ENTREGA

III.1 Plazo y lugar de entrega

Plazo: El plazo de entrega de los bienes a entera satisfacción del Instituto, será conforme a lo señalado en el Anexo No. 1.3 "Requisitos para Equipo Médico", asimismo, el plazo de entrega se contabilizará a partir del día natural siguiente al Acto de Comunicación de Fallo.

Lugar de entrega: El lugar de entrega de los bienes a entera satisfacción del Instituto, serán los señalados en el Anexo No. 1.4 "Guía de Distribución y Administradores de Contrato".

III.2 Condiciones de entrega

La entrega de los Bienes se realizará bajo el esquema de DDP "Entregada Derechos Pagados".

Los Bienes deberán ser suministrados y puestos en operación, conforme a lo señalado en el Anexo No. 1.3 "Requisitos para Equipo Médico" y Anexo No. 1.4 "Guía de Distribución y Administradores de Contrato", para lo cual el Proveedor deberá coordinarse vía Correo Electrónico con el Administrador del Contrato, debiendo quedar constancia de recepción de dicha comunicación por parte del Administrador del Contrato, a fin de que se le indique la fecha en que la Unidad Médica se encuentre en condiciones de recibir los bienes a entera satisfacción.



El Proveedor deberá desinstalar y embalar los equipos existentes, en su caso. Los equipos deberán ser suministrados, en su caso instalados y puestos en operación por el Proveedor en las Unidades Médicas, conforme a lo indicado en el Anexo No. 1.3 "Requisitos para Equipo Médico" y Anexo No. 1.4 "Guía de Distribución y Administradores de Contrato". Para lo anterior el Proveedor deberá tomar en consideración lo dispuesto por las normas NOM-016-SSA3-2012 y NOM 229SSA1-2002, y demás normatividad aplicable en la materia.

Para la instalación de los bienes, el Proveedor deberá informar por escrito dirigido al Director de la Unidad Médica con un mínimo de diez días hábiles anteriores a la fecha en que se programe el inicio de los trabajos de desinstalación y/o instalación, debiendo quedar constancia de recepción de dicha comunicación por parte del Instituto.

El Proveedor deberá cubrir todos los gastos para mantener asegurados los bienes y absorber todos los riesgos, hasta la recepción de los mismos a entera satisfacción del Instituto. Durante la Recepción de los bienes, se procederá a levantar el "Acta Administrativa Circunstanciada de Entrega, Recepción, Instalación, Puesta en Operación y Capacitación de Bienes de Inversión" (Anexo No. 1.7) en la que se procederá a la verificación de los siguientes aspectos, de conformidad con el contrato de referencia:

1. La recepción de los bienes estará sujeta a la entrega de la documentación completa descrita en el contrato correspondiente (según corresponda):

- Original y copia del pedido o contrato, incluyendo la totalidad de sus anexos.
- Original y copia de la remisión de Pedido.
- Listado en el que se detallan las características del empaque, dimensiones, peso y contenido.
- Original de Carta de Garantía de los bienes en la que se indique el periodo de Garantía de los Bienes ofertados y se garantice la cobertura amplia contra vicios ocultos, defectos de fabricación o cualquier daño que presenten, por el periodo establecido en el contrato, señalando los centros de servicio o parte, la descripción de la capacidad de servicio local y regional, número de los técnicos y nivel de resolución (capacidad), su base de localización, el tiempo aproximado de respuesta para reparaciones de emergencia (dentro y fuera de horario regular), indicando el correo electrónico oficial de la empresa para la comunicación de solicitud de reparación.
- Original del Programa Calendarizado de Mantenimiento Preventivo y en su caso para aquellas ofertas de Mantenimiento Mayor, en el que se incluya la descripción de las acciones a efectuar, debiendo incluir la relación de las piezas y/o partes a verificar y/o reemplazar, de acuerdo a lo establecido en el manual de servicio del fabricante de los bienes que le sean adjudicados.
- Para el caso de equipo médico de importación, copia simple cotejada del Pedimento de Importación.
- Original y copias de constancia de la instalación, conforme a lo indicado en el Anexo No. 1.3 "Requisitos para Equipo Médico".
- Original y copias de constancia de la capacitación otorgada al personal, conforme a lo indicado en el Anexo No. 1.3 "Requisitos para Equipo Médico".

2. La verificación total del embarque:

- Que las condiciones físicas corresponden a la lista de empaque.
- Que los sellos de origen se encuentran íntegros y no se encuentran empaques rotos, mojados o daños por mal manejo.
- Que no presenta daños a simple vista.
- Que las condiciones físicas corresponden a la lista de empaque.
- La cantidad de pallets o tarimas y/o cajas y/o bultos.
- No exista diferencia en peso, dimensiones y material de empaque.

872

- Que las condiciones físicas correspondan a la documentación presentada.
- Que los empaques no se encuentren mojado(s) y/o roto(s).
- Presenta buenas condiciones de manejo, verticalidad, fragilidad y humedad.
- La actividad se realiza de acuerdo a lo determinado por el fabricante.

3. La apertura del embarque, verificación y puesta en operación del(os) bien(es):

- Existe la debida correspondencia y congruencia entre lo adquirido y lo entregado en cuanto la cantidad, marca(s) y modelo(s).
- La actividad se realiza de acuerdo a lo determinado por el fabricante.
- La instalación se realiza, de así corresponder, conforme lo especificado en la guía mecánica, que contiene los requerimientos eléctricos, mecánicos, hidráulicos, sanitarios, espacios físicos y en su caso, instalaciones especiales indicadas, así como de acuerdo a las condiciones del contrato, contemplando todas las acciones requeridas.
- Los representantes asignados por el Instituto, de forma conjunta con el representante facultado del Proveedor, verifican todas y cada una de las características y especificaciones contenidas en el contrato, así como las descritas en la **Descripción amplia y detallada de los bienes ofertados (Anexo No. 1.2)** (incluyendo en su caso software, accesorios, hardware, etc.) considerando las modificaciones que deriven de la(s) Junta(s) de Aclaraciones y demás apartados del referido instrumento legal, contra las que cuentan físicamente los bienes entregados.
- Se procederá a la verificación del correcto funcionamiento y operación del bien instalado.
- En el caso de bienes que para su operación requieran de software, se comprobará que se encuentre configurado en idioma español, así como las etiquetas y dispositivos periféricos que se requieran para su ejecución.

4. Se verificará el cumplimiento del programa de capacitación, que haya contemplado todas las funciones y características del bien adquirido, cambio y reemplazo de consumibles, así como mantenimientos periódicos por parte del usuario para el buen manejo y aprovechamiento del bien, a entera satisfacción del Instituto.

5. El personal de la unidad médica de que se trate recibirá la información de operación y servicio de los bienes recibidos, así como licenciamientos de software, aplicativos de configuración y claves de acceso del equipo para uso irrestricto del Instituto, debiendo corresponder por lo menos a lo que a continuación se describe:

- Dos juegos de manuales de operación del equipo principal y de sus equipos accesorios para cada Área Usaria de la unidad, preferentemente impresa y en idioma español.
- Un juego de manuales de operación del equipo principal y de sus equipos accesorios, preferentemente en formato digital y en idioma español, para el Área de conservación de la unidad.
- Un juego de manuales de servicio completo del equipo principal y de sus equipos accesorios, preferentemente en formato digital y en idioma español, para el Área de conservación de la unidad.
- Un juego de manuales de operación del equipo principal y de sus equipos, preferentemente en formato digital y en idioma español, para el Área de Ingeniería Biomédica de la unidad o delegacional.
- Un juego de manuales de servicio completo del equipo principal y de sus equipos, preferentemente en formato digital y en idioma español, para el Área de Ingeniería Biomédica de la unidad o delegacional.
- Un juego de software, aplicativos de configuración y claves de acceso del equipo principal y de sus equipos accesorios para el Área de conservación de la unidad, en idioma español.

Licitación Pública Internacional bajo la cobertura de los Tratados de Libre Comercio que contengan el capítulo de compras, Electrónica

No. LA-019GYR040-E8-2017

MÉXICO
GOBIERNO DE LA REPÚBLICA



- Un juego de software, aplicativos de configuración y claves de acceso del equipo principal y de sus equipos accesorios para el Área de Ingeniería Biomédica de la unidad o delegacional, en idioma español.

Los bienes que requieran de registro sanitario, deberán ser entregados con la Información mínima obligatoria de tipo sanitario para los dispositivos médicos, sujeta al cumplimiento de la NOM -137-SSA1-2008, Etiquetado de Dispositivos Médicos.

El importe de los costos por el envío, maniobra de carga, descarga, e instalación correrán a cuenta del Proveedor por lo que formarán parte del valor de las proposiciones económicas a presentar. El personal del Instituto intervendrá únicamente en la identificación y guía del espacio en el que los equipos deberán ubicarse.

Los Proveedores deberán hacer entrega de las licencias liberadas del software, aplicativos de configuración y claves de acceso del equipo para uso irrestricto del Instituto de los equipos que así lo requieran, conforme lo indicado en el Anexo No. 1.7 "Acta Administrativa Circunstanciada de Entrega, Recepción, Instalación, Puesta en Operación y Capacitación de Bienes de Inversión", sin costo adicional para el Instituto.

En caso de detectarse algún incumplimiento o circunstancia que impida la recepción a entera satisfacción del Instituto, imputable al Proveedor, de acuerdo a lo establecido en el contrato que ampara la adquisición del bien, deberá procederse al levantamiento del "Acta Administrativa Circunstanciada de Rechazo de Bienes de Inversión" (Anexo No. 1.8), misma que deberá remitirse un original al Administrador del Contrato para los trámites a que haya lugar para las acciones legales conducentes.

III.2.1 CAPACITACIÓN

El Proveedor se obliga a proporcionar la capacitación bajo los términos que a continuación se detallan, conforme a lo señalado en el Anexo No. 1.3 "Requisitos para Equipo Médico".

- La capacitación se realizará a la entrega, instalación y puesta en operación según el tipo de equipo en la Unidad Médica.
 - Para el personal médico, de enfermería y técnico, en aspectos de operación, funcionamiento y cambio de consumibles y accesorios.
 - Al personal de servicios de intendencia en aspectos de limpieza y sanitización del equipo.
 - Al personal especializado en mantenimiento sobre el cambio de consumibles y accesorios de acceso restringido o complejo, así como calibraciones derivadas de estos reemplazos.
 - Inspecciones periódicas no asociadas al mantenimiento preventivo, para asegurar aspectos de calidad y seguridad en el uso del dispositivo.
 - Cambio de consumibles y accesorios, así como calibraciones derivadas de estos reemplazos.

Esta capacitación deberá realizarse en las Unidades Médicas de manera exclusiva y dedicada, para cada uno de los turnos en las Unidades Médicas, conforme a un plan previamente establecido a satisfacción del Instituto.

En caso de que las Unidades Médicas no cuenten con personal necesario para recibir la capacitación, el Instituto por conducto del Administrador del Contrato, deberá designar personal de otras Unidades Médicas para recibir la capacitación.



874

2. Un segundo período de capacitación en los mismos términos previamente mencionados dentro del período de garantía de los bienes, a solicitud del Instituto, todo esto sin costo adicional para éstos últimos.
3. Previo al término de la garantía de los bienes, a solicitud del Instituto se realizará una capacitación en mantenimiento preventivo y correctivo para el personal especializado en mantenimiento designado por el Instituto.

IV. GARANTÍA DE LOS BIENES

El Proveedor deberá entregar conjuntamente con los bienes, escrito en papel membretado de éste, firmado por su representante legal, en el que se garantice los bienes por 36 meses o en caso de así haberlo ofertado, de 42 que incluye mantenimiento mayor o 48 meses, a partir de la entrega de los bienes entera satisfacción del Instituto, el cual deberá corresponder con el señalado en **Descripción amplia y detallada de los bienes ofertados (Anexo No. 1.2)**, en el que se indique la cobertura amplia contra defectos de fabricación o cualquier daño que presenten, la cual deberá contemplar los siguientes aspectos:

IV.1 Mantenimiento

El Proveedor deberá proporcionar durante la vigencia de la garantía de los bienes (36 meses, o en caso de así haberlo ofertado, 42 que incluye mantenimiento mayor o 48 meses) los servicios de mantenimiento:

- a. Preventivo.
- b. Correctivo.
- c. Mayor (Sólo en caso de ofertarlo con la garantía de 42 meses).

En todos los casos, éste deberá ser proporcionando todas aquellas partes y/o refacciones nuevas y originales que sean necesarias, sin costo adicional para el Instituto, conforme al listado de refacciones indicadas en el manual de servicio del fabricante, de manera tal que permitan su uso permanente y continuo y a entera satisfacción del Instituto. Asimismo, posterior al vencimiento de la garantía se deberá garantizar, durante un período mínimo de 7 (siete) años la existencia de refacciones al Instituto para los bienes motivo del procedimiento y a mantener existencias de estas refacciones durante el periodo antes señalado.

El Proveedor, durante la vigencia de la garantía de los bienes, deberá de realizar las actualizaciones respectivas del software, que permita mantener actualizado el equipo, sin costo adicional para el Instituto.

IV.1.A Mantenimiento preventivo

En caso de mantenimientos preventivos, el Proveedor deberá proporcionar a la entrega del bien un Programa Calendarizado o el Calendario de servicios, que incluya la descripción de las acciones a efectuar, debiendo incluir la relación de las piezas y/o partes a verificar y/o reemplazar, de acuerdo a lo establecido en el manual de servicio del fabricante de los bienes que le sean adjudicados. Tal programa calendarizado, deberá formar parte de la documentación proporcionada al Instituto en el acto de entrega recepción y en el que adicionalmente deberá indicar la base de localización de los centros de servicio o canje, el tiempo aproximado de respuesta para reparaciones de emergencia (dentro y fuera de horario regular), indicando el correo electrónico oficial de la empresa para la comunicación de solicitud tanto de mantenimientos preventivos y correctivos, para lo cual deberá de acusar de recibido indicando el Número de Reporte o Folio.



IV.1.B Mantenimiento correctivo

El mantenimiento correctivo será realizado por el Proveedor conforme a las necesidades del equipo, a solicitud del Instituto.

En caso de mantenimiento correctivo de los bienes y que se superen los "Tiempos máximos de reparación o atención de fallas" el servicio no deberá ser interrumpido, se realizará de manera subrogada o en su caso, se deberá proporcionar un equipo que cuente con las mismas funciones y/o características en calidad de préstamo o garantía y los consumibles y otros gastos por estos conceptos correrán por cuenta del Proveedor.

IV.1.C Mantenimiento mayor

En caso de ofertar el mantenimiento mayor, este consiste en la ejecución planificada de trabajos a realizar, con la finalidad de rehabilitar el equipo médico, realizando una revisión técnica completa, la cual abarca:

- Retoques o pulido de pintura y recubrimientos (carcazas, cubiertas, gabinetes, capacetes, etc.).
- Desmontaje, inspección, reparación (de ser necesaria conforme a lo que el personal del Instituto determine) y posterior montaje de los elementos del equipo.
- Prueba y sustitución (de ser necesaria conforme a lo que el personal del Instituto determine) de teclas, teclados, perillas, interruptores y piezas rodables (como llantas, rodajas, etc.) del equipo principal y/o equipo accesorio.
- Sustitución de los elementos: con desgaste mecánico y/o corrosión.
- En estaciones de trabajo con equipo de cómputo (adquisición o procesamiento): respaldo de información y reinstalación de sistema operativo y sus aplicativos, y cambio de componentes periféricos (en caso de ilegibilidad o funcionalidad parcial o intermitente conforme a lo que el personal del Instituto determine).
- Calibración y pruebas funcionales.

En cualquiera de los tres casos, los gastos que se generen con motivo de la reparación o mantenimiento, así como los gastos por concepto de traslado de los derechohabientes, correrán por cuenta del Proveedor, previa notificación del Instituto.

El Proveedor se obliga a responder por su cuenta y riesgo de los daños y/o perjuicios que por inobservancia o negligencia de su parte, llegue a causar al Instituto y/o a terceros.

IV.1.1 Plazo y condiciones de canje o devolución del bien

Por conducto de los responsables administrativos de las Unidades Médicas, así como del administrador del contrato, podrá solicitar al Proveedor, el canje de los bienes que presenten defectos a simple vista o de fabricación, especificaciones distintas a las establecidas en el contrato o calidad inferior a la propuesta, vicios ocultos o bien, cuando el área usuaria manifieste alguna queja en el sentido de que el uso del bien puede afectar la calidad del servicio. Debiendo notificar al Proveedor dentro del periodo de 5 días hábiles siguientes al momento en que se haya tenido conocimiento de alguno de los supuestos antes mencionados.

Quando concorra alguno de los supuestos anteriores, el Proveedor deberá reparar los bienes, cuando así preceda, en un plazo máximo de 6 días hábiles o bien, reemplazarlos por bienes nuevos en un plazo máximo de 30 días hábiles, a entera satisfacción del Instituto, contando a partir de la fecha de notificación por parte del Instituto, siempre que se encuentre vigente la garantía con la que se adquirió el bien.

DIVISION DE CONTRATOS



876

IV.1.2 Plazo para notificar al Proveedor

Por conducto de los responsables administrativos de las Unidades Médicas, así como del administrador del contrato, se le notificará al Proveedor dentro del periodo de **5 días hábiles** siguientes al momento en que se haya tenido conocimiento de alguno de los supuestos de canje.

IV.1.3. Tiempos máximos de reparación y atención de fallas

Durante la vigencia de la Garantía de los Bienes, el Proveedor deberá reparar los bienes, cuando así proceda, en un plazo máximo de **6 días hábiles** o bien, reemplazarlos por bienes nuevos, a entera satisfacción del Instituto, en un plazo no mayor de **30 días hábiles**, en ambos casos, el plazo contará a partir de la fecha de notificación por parte del Instituto, siempre que se encuentre vigente la garantía que otorga el fabricante sobre el bien.

6 días hábiles posteriores al reporte por escrito, bajo la siguiente secuencia:

- 1) **2 días hábiles** para acudir a la unidad médica.
- 2) **1 día hábil** para diagnóstico.
- 3) **3 días hábiles** para remplazo de refacciones y calibraciones.

En caso que la reparación de los bienes supere los "Tiempos máximos de reparación o atención de fallas" el servicio no deberá ser interrumpido, por lo que el Proveedor deberá proporcionar un equipo que cuente con las mismas funciones y/o características en calidad de préstamo o garantía y los consumibles y otros gastos por estos conceptos de dicho equipo, correrán por cuenta del Proveedor.

Todos los gastos que se generen con motivo de la reparación o canje, correrán por cuenta del Proveedor, previa notificación del IMSS.

El proveedor se obliga a responder por su cuenta y riesgo de los daños o perjuicios que por inobservancia o negligencia de su parte, llegue a causar al Instituto o a terceros.

IV.1.4 Centros de servicio (domicilios y horarios) y reporte técnico.

El Proveedor deberá proporcionar a la entrega de los bienes, un escrito en formato libre, en la que se indiquen los centros de servicio o canje, la descripción de la capacidad de servicio local y regional, número de los técnicos y nivel de resolución (capacidad), su base de localización, el tiempo aproximado de respuesta para reparaciones de emergencia (dentro y fuera de horario regular), indicando el correo electrónico oficial de la empresa para la comunicación de solicitud de reparación.

V. CONDICIONES DE PAGO

El pago de los bienes se efectuará en pesos mexicanos, en una sola exhibición o pagos parciales por partida completa entregada, a los 20 días naturales posteriores a la entrega de la representación impresa del comprobante fiscal digital y documentación comprobatoria que acredite la entrega de los bienes a entera satisfacción del Instituto, en la División de Trámite de Erogaciones, ubicada en Calle Gobernador Tiburcio Montiel No. 15, Col. San Miguel Chapultepec, Delegación Miguel Hidalgo, Ciudad de México, C.P. 11850, de lunes a viernes en un horario de 9:00 a 14:00 horas, previa validación y autorización que para tal efecto realice el Administrador del contrato.

La documentación comprobatoria será:

1. Comprobante fiscal autorizado por el SAT en el que se indique:
 - a) Número de Proveedor
 - b) Número de Contrato



- c) Número de tránsito o de alta(s)
- d) Número de fianza y nombre de la afianzadora
2. Acta Administrativa Circunstanciada de Entrega, Recepción, Instalación, Puesta en Operación y Capacitación de Bienes de Inversión.
3. Copia del contrato.
4. Remisión del pedido.
5. Copia de la fianza.
6. Original de la carta garantía entregada en las unidades de destino de los bienes, debidamente sellada y firmada, conforme lo señalado en el "Acta Administrativa Circunstanciada de Entrega, Recepción, Instalación, Puesta en Operación y Capacitación de Bienes de Inversión".
7. En su caso, CFDI a Favor del IMSS por sanciones o penalizaciones en las que se indique:
 - a) Número de contrato
 - b) Número de Proveedor
8. Opinión positiva de cumplimiento de obligaciones en materia de seguridad social vigente a la fecha de presentación con el administrador de contrato, emitida por el IMSS, en términos del artículo 32-D del Código Fiscal de la Federación y de los Acuerdos ACDO.SA1.HCT.101214/281.P.DIR y ACDO.SA1.HCT.250315/62.P.DJ, publicados en el Diario Oficial de la Federación el 27 de febrero y 3 de abril de 2016, respectivamente.

1. En el caso de que algún particular:

- a) No se encuentre registrado ante este Instituto o;
- b) Cuento con Registro Patronal pero no se encuentre dado de baja o;
- c) No tenga personal que sea sujeto de aseguramiento obligatorio, de conformidad con lo dispuesto por el artículo 12 de la Ley del Seguro social.

No podrá obtener la citada opinión, por lo cual, dicho particular podrá dar cumplimiento a tal requerimiento presentando lo siguiente:

- I. Documento emitido por este Instituto (resultado de la consulta en el sistema para obtener la Opinión), en el que se haga constar que no se puede emitir la Opinión de cumplimiento, de conformidad con la Regla Quinta del Anexo Único del ACDO.SA1.HCT.101214/281.P.DIR;
- II. Escrito libre, bajo protesta de decir verdad, que no le es posible obtener la multicitada opinión, justificando el motivo y anexando el documento en el que conste que no se puede emitir la misma y;
- III. En el caso de que el particular manifieste que presta sus servicios a través de trabajadores subcontratados con un tercero, deberá presentar en tal caso, junto con la documentación citada en los dos incisos anteriores, la Opinión de cumplimiento de obligaciones del subcontratante, vigente y positiva (lo anterior en términos del artículo 14-A de la Ley del Seguro Social).

2. Para los casos de contratos que se formalicen con personas físicas que presten sus servicios por sí mismos y por lo tanto no cuentan con un Registro Patronal ni tengan trabajadores registrados ante el Instituto, el particular deberá manifestar mediante escrito libre, bajo protesta de decir verdad, que no le es posible obtener la multicitada opinión,



875

- justificando el motivo y anexando el documento /resultado de la solicitud de Opinión que le da el Sistema Institucional) en el que conste que no se puede emitir la misma.
3. En el caso de aquellos patrones (Proveedores o contratistas y sus subcontratados) que tengan más de un Registro Patronal ante el Instituto y alguno o más de uno de éstos Registros no se encuentra al corriente en el cumplimiento de las multicitadas obligaciones, no se podrá considerar que se encuentra al corriente en el cumplimiento de dichas obligaciones, aun cuando el registro patronal que haya utilizado para el contrato de que se trate sí se encuentra al corriente en sus pagos, por lo que deberá regularizar todos sus Registros a efecto de poder obtener la Opinión positiva.

Para el trámite de pago en el contrato se deberá indicar que el Proveedor deberá expedir sus comprobantes fiscales digitales en el esquema de facturación electrónica, con las especificaciones normadas por el SAT a nombre del Instituto Mexicano del Seguro Social, con Registro Federal de Contribuyentes IMS421231145, domicilio en Avenida Paseo de la Reforma Núm. 476, Colonia Juárez, C.P. 06600, Delegación Cuauhtémoc, Ciudad de México, para la validación de dichos comprobantes el Proveedor deberá cargar en Internet, a través del Portal de Servicios a Proveedores de la página del IMSS el archivo en formato XML, la validez de los mismos será determinada durante la carga y únicamente los comprobantes validos serán procedentes para pago.

En el contrato se deberá indicar que el Proveedor se obliga a no cancelar ante el SAT los CFDI a favor del IMSS previamente validados en el Portal de Servicios a Proveedores, salvo justificación y comunicación por parte del mismo al Administrador del Contrato para su autorización expresa, debiendo éste informar a las áreas de trámite de erogaciones de dicha justificación y Reposición del Comprobante Fiscal Digital por Internet (CFDI) en su caso.

En caso de aplicar, el contrato deberá señalar que el Proveedor deberá entregar el CFDI a favor del IMSS por el importe de la aplicación de la pena convencional por atraso o deficiencia del servicio. En ningún caso, se deberá autorizar el pago de los bienes o servicios, si no se ha determinado, calculado y notificado al Proveedor las penas convencionales o deducciones pactadas en el contrato, así como su registro y validación en el Sistema PREI Millenium.

El pago se realizará mediante transferencia electrónica de fondos, a través del esquema electrónico interbancario que el IMSS tiene en operación; para tal efecto en los contratos se deberá incluir el número de cuenta, CLABE, Banco y Sucursal, a menos que el Proveedor acredite en forma fehaciente la imposibilidad para ello.

El pago se depositará en la fecha programada, a través del esquema interbancario si la cuenta bancaria del Proveedor está contratada con BANORTE, BBVA BANCOMER, HSBC, o SCOTIABANK INVERLAT o a través del esquema interbancario vía SPEI (Sistema de Pagos Electrónicos Interbancarios) si la cuenta pertenece a un banco distinto a los antes mencionados.

Las URG deberán registrar los contratos y su dictamen presupuestal en el Sistema PREI Millenium para el trámite de pago correspondiente.

Para que el Proveedor pueda celebrar un contrato de cesión de derechos de cobro, mismo que deberá notificarlo por escrito al IMSS con un mínimo de cinco días naturales anteriores a la fecha de pago programada, el Administrador del Contrato o en su caso el titular del Área Requirente, deberá entregar los documentos sustantivos de dicha cesión el área responsable de autorizar dicha cesión.

El Proveedor podrá optar por cobrar a través de factoraje financiero conforme al Programa de Cadenas Productivas de Nacional Financiera, S.N.C. Institución de Banca de Desarrollo con el IMSS.



VI. PENAS CONVENCIONALES

El Instituto aplicará la pena convencional por cada día de atraso en la entrega de los bienes a entera satisfacción del Instituto, por el equivalente al 1.25%, sobre el valor total de lo incumplido, sin incluir el IVA, cuando el Proveedor no entregue a entera satisfacción del Instituto, los bienes que le hayan sido requeridos en los plazos previstos de la presente Convocatoria.

Asimismo, se le aplicará pena convencional en los mismos términos señalados anteriormente, cuando el Proveedor no reponga dentro del plazo señalado en el numeral IV.1.1 Plazo y condiciones de canje o devolución del bien, de la presente Convocatoria, los bienes que el Instituto haya solicitado para su canje.

La pena convencional por atraso se calculará por cada día de incumplimiento, de acuerdo con el porcentaje de penalización establecido, aplicado al valor de los bienes entregados con atraso. La suma de todas las penas convencionales aplicadas al Proveedor no deberá exceder el importe de la garantía de cumplimiento.

Conforme a lo previsto en el último párrafo del artículo 96, del Reglamento de la LAASSP, no se aceptará la estipulación de penas convencionales, ni intereses moratorios a cargo del Instituto.

VII. GARANTÍA DE CUMPLIMIENTO DE CONTRATO

El licitante ganador, para garantizar el cumplimiento de todas y cada una de las obligaciones estipuladas en el contrato adjudicado, deberá presentar fianza expedida por afianzadora debidamente constituida en términos de la Ley Federal de Instituciones de Fianzas, por un importe equivalente al 10% (diez por ciento) del monto total del contrato, sin considerar el impuesto al Valor Agregado, a favor del Instituto Mexicano del Seguro Social, en el tipo de moneda ofertada, conforme al Anexo No. 2.1 de la presente convocatoria.

La garantía de cumplimiento a las obligaciones del contrato, únicamente podrá ser liberada mediante autorización que sea emitida por escrito, por parte del Instituto, a través del Administrador del Contrato.

Esta garantía deberá presentarse, a más tardar, dentro de los diez días naturales siguientes a la fecha de firma del contrato, en términos del artículo 48 de la LAASSP.

Las obligaciones cuyo cumplimiento se garantiza son indivisibles, por lo que dicha garantía se hará efectiva por el monto total de las obligaciones garantizadas, en razón de las características, cantidad y destino de los bienes objeto de la contratación.

ANEXOS
DIVISION DE CONTRATOS



2	<p style="text-align: center;">ANEXO 1 Anexo Técnico, Términos y Condiciones</p> <p>...</p> <p>V. CONDICIONES DE PAGO</p> <p>...</p> <p>La documentación comprobatoria será:</p> <ol style="list-style-type: none"> 1. 2. 3. 4. 5. 6. 7. 8. 	<p style="text-align: center;">ANEXO 1 Anexo Técnico, Términos y Condiciones</p> <p>...</p> <p>V. CONDICIONES DE PAGO</p> <p>...</p> <p>La documentación comprobatoria será:</p> <ol style="list-style-type: none"> 1. 2. 3. 4. 5. 6. 7. 8. 9. Hoja de "Entrega de Nota de Recepción" emitida por el Sistema Institucional PREI Milenium, para la cual el proveedor podrá ponerse en contacto con el administrador del contrato a fin de que se realice el registro de la recepción de los bienes a entera satisfacción en el sistema de compras del Instituto (PREI Milenium). <p style="text-align: right;">(Se agrega)</p>
3	<p style="text-align: center;">Se sustituye el formato denominado Anexo No. 5, mismo que se adjunta en formato Excel.</p>	

[Handwritten signature]

[Handwritten initials]

2270

Página 2 de 2



INSTITUTO MEXICANO DEL SEGURO SOCIAL
DIRECCIÓN DE ADMINISTRACIÓN
UNIDAD DE ADQUISICIONES E INFRAESTRUCTURA
COORDINACIÓN DE ADQUISICIÓN DE BIENES Y
CONTRATACIÓN DE SERVICIOS
COORDINACIÓN TÉCNICA DE PLANEACIÓN Y CONTRATOS

Contrato Número
17BI0239

ANEXO 3 (TRES)

**“GUÍA DE DISTRIBUCIÓN Y ADMINISTRADORES DE CONTRATO,
REQUISITOS PARA EQUIPO MÉDICO, ACTA ADMINISTRATIVA
CIRCUNSTANCIADA DE ENTREGA, RECEPCIÓN, INSTALACIÓN,
PUESTA EN OPERACIÓN Y CAPACITACIÓN DE BIENES DE
INVERSIÓN Y ACTA ADMINISTRATIVA CIRCUNSTANCIADA DE
RECHAZO DE BIENES DE INVERSIÓN”**

ANEXOS
DIVISION DE CONTRATOS

EL PRESENTE ANEXO CONSTA DE 27 HOJAS INCLUYENDO ESTA CARÁTULA

DIVISIÓN DE CONTRATOS
NIVEL CENTRAL

0



ANEXO No. 1.4

GUIA DE DISTRIBUCIÓN Y ADMINISTRACIONES DE CONTRATOS

Ciudad	Sede	Unidad	Dirección	Nombre	Cargo	Correo	Clave	Presupuesto	Observaciones	Cantidad
1	Hosp. Especialidades C.M.N La Raza	UMAE HE OMI LA RAZA	Sens y Zachieta S/N Col. La Raza C.P. 02990, Deleg. Azcapotzalco, Distrito Federal	Ing. Jorge Rodríguez Chávez	Jefe de División de Ingeniería Biomédica	jorge.rodriguez@imss.gob.mx	11829	531,055,0024,03.01	Apográfo arco monoplanar.	1
1	Hosp. Especialidades 1. Guernatuito	UMAE HET LEON, GUANAJUATO	Bvd. Adolfo López Mateos y Paseo de los Inevitables Col. Los Paraísos C.P. 37220, León, Guanajuato	Ing. Pedro Pozos Vazquez	Jefe de la División de Ingeniería Biomédica	pedro.pozos@imss.gob.mx	11829	531,055,0024,03.01	Apográfo arco monoplanar.	1
1	Hosp. Especialidades, Jalisco	UMAE HESP OBLATOS CIMO, JALISCO	Balvanero Domínguez No. 1000 Col. Obispos C.P. 44328, Guadalajara, Jalisco	Ing. Álvaro Verdugo Corona	Jefe de la División de Ingeniería Biomédica	alvaro.verdugo@imss.gob.mx	11829	531,035,0024,03.01	Apográfo arco monoplanar.	1
2	Aguascalientes	HGZ1 AGUASCALIENTES, AGS	Bvd. José María Chávez No. 1202 Col. Fraccionamiento Lirio C.P. 20270, Aguascalientes, Aguascalientes	Ing. Laura Martínez Yañez	Ingeniero Biomédico Delegacional	laura.martinez@imss.gob.mx	16314	531,191,0391,03.01	Carro rolo con equipo completo para reanimación con desfibrilador monitor marcaasa.	1
2	Aguascalientes	HGZ2 AGUASCALIENTES, AGS	Av. de los Conos No. 102 Col. Fraccionamiento Opocante C.P. 20190, Aguascalientes, Aguascalientes	Ing. Laura Martínez Yañez	Ingeniero Biomédico Delegacional	laura.martinez@imss.gob.mx	16314	531,191,0391,03.01	Carro rolo con equipo completo para reanimación con desfibrilador monitor marcaasa.	2
2	Aguascalientes	UMF 11, AGUASCALIENTES, AGS	Av. Mariano Hidalgo No. 510 esq. Calle Arriero Mier, Cd. Saabte Morales C.P. 2095, Ags. Ags.	Ing. Laura Martínez Yañez	Ingeniero Biomédico Delegacional	laura.martinez@imss.gob.mx	16314	531,191,0391,03.01	Carro rolo con equipo completo para reanimación con desfibrilador monitor marcaasa.	1
2	Baja California	HGZMF8 ENSEWADA, BC	Av. Reforma No. 84 Fracc. Bahía C.P. 22860, Ensenada, Baja California Norte	Ing. Héctor Baro Verdugo	Coordinador Biomédico Delegacional	hector.baro@imss.gob.mx	16314	531,191,0391,03.01	Carro rolo con equipo completo para reanimación con desfibrilador monitor marcaasa.	1
2	Baja California	HGR1-JUMAA Tijuana, BC	Calle Canada #16801 Col. Río Tijuana Tercera Etapa C.P. 22228, Tijuana, Baja California Norte	Ing. Héctor Baro Verdugo	Coordinador Biomédico Delegacional	hector.baro@imss.gob.mx	16314	531,191,0391,03.01	Carro rolo con equipo completo para reanimación con desfibrilador monitor marcaasa.	1
2	Baja California Sur	UMF34-LA PAZ, BCS	Bvd. Francisco J. Mújica No.4090 s/ E. Cobos y Bordo Col. Indeco C.P. 23070, La Paz, Baja California Sur	Ing. Erick Eli Ramón Logan Huerta	Coordinador Biomédico Delegacional	erick.logan@imss.gob.mx	16314	531,191,0391,03.01	Carro rolo con equipo completo para reanimación con desfibrilador monitor marcaasa.	1
2	Chihuahua	HGZ25-JUMAA CIUDAD JUAREZ, CHH	Av. Valentín Fuentes #2592 Col. Infonavit Casas Grandes, C.P. 32600, Cd Juárez	Ing. Miguel Martínez Cabrera	Jefe de Servicios Administrativos	miguel.martinez@imss.gob.mx	16314	531,191,0391,03.01	Carro rolo con equipo completo para reanimación con desfibrilador monitor marcaasa.	3
2	Coahuila	HGZ1 SALTILLO, COAH	Cdad. Antonio Nario y Luis Gutiérrez Col. Zona Centro C.P. 25000, Saltillo, Coahuila	Ing. José Alberto López Chávez	Coordinador Biomédico Delegacional	jose.lopez@imss.gob.mx	16314	531,191,0391,03.01	Carro rolo con equipo completo para reanimación con desfibrilador monitor marcaasa.	2
2	Coahuila	HGZ11 PIEDRAS NEGRAS, COAH	Camatera 57 Km. 5 Col. Deifas C.P. 28070, Piedras Negras, Coahuila	Ing. José Alberto López Chávez	Coordinador Biomédico Delegacional	jose.lopez@imss.gob.mx	16314	531,191,0391,03.01	Carro rolo con equipo completo para reanimación con desfibrilador monitor marcaasa.	2
2	Coahuila	HGZMF2 SALTILLO, COAH	Bvd. Venustiano Carranza y Bvd. Hinojosa Col. Fraccionamiento Kosco C.P. 25270, Saltillo, Coahuila	Ing. José Alberto López Chávez	Coordinador Biomédico Delegacional	jose.lopez@imss.gob.mx	16314	531,191,0391,03.01	Carro rolo con equipo completo para reanimación con desfibrilador monitor marcaasa.	2
2	Coahuila	HGZMF16 TORREON, COAH	Bvd. Revolución y Jazmin Col. Torreon Jardín G.P. 27100, Torreon, Coahuila	Ing. José Alberto López Chávez	Coordinador Biomédico Delegacional	jose.lopez@imss.gob.mx	16314	531,191,0391,03.01	Carro rolo con equipo completo para reanimación con desfibrilador monitor marcaasa.	2
2	Coahuila	HGZMF18 TORREON, COAH	Bvd. Revolución No. 250 Ota. Col. Zona Centro C.P. 27000, Torreon, Coahuila	Ing. José Alberto López Chávez	Coordinador Biomédico Delegacional	jose.lopez@imss.gob.mx	16314	531,191,0391,03.01	Carro rolo con equipo completo para reanimación con desfibrilador monitor marcaasa.	2
2	Coahuila	HGZMF7 MONCLOVA, COAH	Bvd. Harold R. Pape Col. Centro C.P. 25700, Monclova, Coahuila	Ing. José Alberto López Chávez	Coordinador Biomédico Delegacional	jose.lopez@imss.gob.mx	16314	531,191,0391,03.01	Carro rolo con equipo completo para reanimación con desfibrilador monitor marcaasa.	2
2	Coahuila	HGZMF24 NUEVA ROSITA, COAH	Av. Adolfo López Mateos Col. Centro C.P. 26860, Nueva Rosita, Coahuila	Ing. José Alberto López Chávez	Coordinador Biomédico Delegacional	jose.lopez@imss.gob.mx	16314	531,191,0391,03.01	Carro rolo con equipo completo para reanimación con desfibrilador monitor marcaasa.	1
2	Coahuila	HGZMF21 SN PEDRO DL COO, COAH	Huilaigo y Gómez Frates Col. Zona Centro C.P. 27860, San Pedro, Coahuila	Ing. José Alberto López Chávez	Coordinador Biomédico Delegacional	jose.lopez@imss.gob.mx	16314	531,191,0391,03.01	Carro rolo con equipo completo para reanimación con desfibrilador monitor marcaasa.	1
2	Coahuila	HGZMF20 FCO I MAADERO, COAH	Bvd. Francisco I. Madero No. 550 Col. Nuevo Lineas del Sur C.P. 27900, Francisco I. Madero, Coahuila	Ing. José Alberto López Chávez	Coordinador Biomédico Delegacional	jose.lopez@imss.gob.mx	16314	531,191,0391,03.01	Carro rolo con equipo completo para reanimación con desfibrilador monitor marcaasa.	1
2	Coahuila	HGZ13 CIUDAD ACUÑA, COAH	Bvd. Guerrero y Alvaro Obregón Col. Centro C.P. 26200, Ciudad Acuña, Coahuila	Ing. José Alberto López Chávez	Coordinador Biomédico Delegacional	jose.lopez@imss.gob.mx	16314	531,191,0391,03.01	Carro rolo con equipo completo para reanimación con desfibrilador monitor marcaasa.	1
2	Coahuila	UMF Y UMMA 86SALTILLO, COAH/JALISCO	Damascos Rodríguez No. 750, C.P. 25022, Col. Nuevo Centro Mexiquilpano, Saltillo Coahuila.	Ing. José Alberto López Chávez	Coordinador Biomédico Delegacional	jose.lopez@imss.gob.mx	16314	531,191,0391,03.01	Carro rolo con equipo completo para reanimación con desfibrilador monitor marcaasa.	1
2	Distrito Federal Sur	HGZ22 VILLA COAPA, DF SUR	Cdad. del Hieso S/N Entre Calz. de Las Bombas y Prof. Dk. del Norte, Col. Ex-Hacienda Coapa C.P. 14310, Delas Tablas, Distrito Federal	Ing. Gustavo Adolfo Martínez Chávez	Ingeniero Biomédico Delegacional D.F. Sur	gustavo.martinez@imss.gob.mx	16314	531,191,0391,03.01	Carro rolo con equipo completo para reanimación con desfibrilador monitor marcaasa.	1
2	Distrito Federal Sur	UMF140 LA TEJUA, DF SUR	La Teja No. 50 Col. Pueblo Nuevo Bajo C.P. 10640, Deleg. Magdalena Contreras, Distrito Federal	Ing. Gustavo Adolfo Martínez Chávez	Ingeniero Biomédico Delegacional D.F. Sur	gustavo.martinez@imss.gob.mx	16314	531,191,0391,03.01	Carro rolo con equipo completo para reanimación con desfibrilador monitor marcaasa.	1



**DIRECCIÓN DE ADMINISTRACIÓN
UNIDAD DE ADQUISICIONES E INFRAESTRUCTURA
COORDINACIÓN DE ADQUISICIÓN DE BIENES Y CONTRATACIÓN DE SERVICIOS
COORDINACIÓN TÉCNICA DE ADQUISICIÓN DE BIENES DE INVERSIÓN Y ACTIVOS
DIVISIÓN DE EQUIPO Y MOBILIARIO MÉDICO**



MÉXICO
CONTERNO DE LA REPÚBLICA


**ANEXO 16.14
GUÍA DE DISTRIBUCIÓN DE ADMINISTRADORES DE CANTARRO**

Estado	Colaborador	Unidad	Domicilio	Partido	Nombre	Edad	Contingentes	PEI	EM	Descripción	Cantares
2	Hosp. Cardiología C.M.N Siglo XXI	UMAE H CARDIOLOGIA C.M.N SIGLO XXI	Av. Cuauhtémoc No. 330 Entre Dr. Márquez y Eje 3 Sur Col. Doctores C.P. 06720, Deleg. Cuauhtémoc, Distrito Federal	Ing. Alberto Saucedo Pérez	Jefe de la División de Ingeniería Biomédica	16314	alberto.saucedo@imss.gob.mx	16314	531.191.0391.03.01	Carro rolo con equipo completo para reanimación con desfibrilador monitor marca:casaco	14
2	Hosp. Especialidades C.M.N La Raza	UMAE H P S I O U MORELOS, DF NTE	Ciudad San Juan de Aragón No. 311 Col. San Pedro El Chico C.P. 07480, Delegación Gustavo A. Madero, Distrito Federal	Ing. Jorge Rodríguez Chávez	Jefe de División de Ingeniería Biomédica	16314	jorge.rodriguezch@imss.gob.mx	16314	531.191.0391.03.01	Carro rolo con equipo completo para reanimación con desfibrilador monitor marca:casaco	1
2	Hosp. Especialidades C.M.N La Raza	UMAE HE C.M.N LA RAZA	Seris y Zaacahua S/N Col. La Raza C.P. 02980, Deleg. Azcapotzalco, Distrito Federal	Ing. Jorge Rodríguez Chávez	Jefe de División de Ingeniería Biomédica	16314	jorge.rodriguezch@imss.gob.mx	16314	531.191.0391.03.01	Carro rolo con equipo completo para reanimación con desfibrilador monitor marca:casaco	2
2	Hosp. Especialidades C.M.N Siglo XXI	UMAE H P S I O S N FERNANDO D.F. SUR	Av. San Fernando No. 201 Entre Cruz Verde y Caillagan San Fernando Col. Toribio Guerra C.P. 14650, Deleg. Tlalpan, Distrito Federal	Ing. David Nava Rodríguez	Jefe de División de Ingeniería Biomédica	16314	david.nava@imss.gob.mx	16314	531.191.0391.03.01	Carro rolo con equipo completo para reanimación con desfibrilador monitor marca:casaco	2
2	Hosp. Especialidades, Yucatán	UMAE H ESP. MERIDA, YUC	Calle 41 No. 489 X 34 Ex. Terrenos El Fénix, Col. Industrial C.P. 97150, Mérida, Mérida, Yucatán	Dr. Francisco Javier Cuervo Moguel	Director Médico	16314	francisco.cuervo@imss.gob.mx	16314	531.191.0391.03.01	Carro rolo con equipo completo para reanimación con desfibrilador monitor marca:casaco	1
2	Hosp. Gineco Obstetricia N° 23, Nuevo León	UMAE H GSO 23 MONTERREY, NL	Av. Constitución y Félix U. Gómez S/N, C.P. 64000, Monterrey, Monterrey, Nuevo León	Ing. Alan Alonso Montemayor Guereña	Jefe de la División de Ingeniería Biomédica	16314	alan.montemayor@imss.gob.mx	16314	531.191.0391.03.01	Carro rolo con equipo completo para reanimación con desfibrilador monitor marca:casaco	2
2	Hosp. Oncología C.M.N Siglo XXI	UMAE H ONCOLOGIA C.M.N SIGLO XXI	Av. Cuauhtémoc No. 330 Entre Dr. Márquez y Eje 3 Sur Col. Doctores C.P. 06720, Deleg. Cuauhtémoc, Distrito Federal	Ing. Guadalupe Ramírez Cebalch	Titular de la División de Ingeniería Biomédica	16314	guadalupe.ramirez@imss.gob.mx	16314	531.191.0391.03.01	Carro rolo con equipo completo para reanimación con desfibrilador monitor marca:casaco	5
2	Hosp. Pediatría C.M.N Siglo XXI	UMAE H PEDIATRIA C.M.N SIGLO XXI	Av. Cuauhtémoc No. 330 Entre Dr. Márquez y Eje 3 Sur Col. Doctores C.P. 06720, Deleg. Cuauhtémoc, Distrito Federal	Ing. José Rogelio Vargas Guerrero	Jefe del Departamento de Conservación y Servicios Generales	16314	jose.vargas@imss.gob.mx	16314	531.191.0391.03.01	Carro rolo con equipo completo para reanimación con desfibrilador monitor marca:casaco	2
2	Hosp. Traumatología y Ortopedia Lomas Verdes EMEXTE	UMAE HTO LOMAS VERDES, EMEXTE	Superavanzada Lomas Verdes #22 Col. Sta Cruz Acatlán Neauzalpan de Juárez, C.P. 53150, Edo. de México	Lt. Enrique Aberrán Vázquez	Director Administrativo de la UMAE	16314	enrique.aberran@imss.gob.mx	16314	531.191.0391.03.01	Carro rolo con equipo completo para reanimación con desfibrilador monitor marca:casaco	2
2	Hosp. Traumatología y Ortopedia, Puebla	UMAE HTO CIMAC PUEBLA, PUE	Seguinal Diferencios de La República y B Poniente S/N Col. Amor C.P. 72140, Heroica Puebla de Zaragoza, Puebla, Puebla	Ing. Rosalba García González	Jefe de la División de Ingeniería Biomédica	16314	rosalba.garcia@imss.gob.mx	16314	531.191.0391.03.01	Carro rolo con equipo completo para reanimación con desfibrilador monitor marca:casaco	2
2	Jalisco	H2UMIAA 7 LAGOS DE MORENO, JAL	Av. Al Puerto sin eq. Av. Tepicaz. Col. El Tepicaz. 2a. secc. C.P. 47425, Lagos de Moreno, Jalisco	Ing. Christopher Guillermo Oliva Nélus	Ingeniero Biomédico	16314	christopher.oliva@imss.gob.mx	16314	531.191.0391.03.01	Carro rolo con equipo completo para reanimación con desfibrilador monitor marca:casaco	2
2	México Oriente	HGF72 GUSTAVO BAZ TLANE, EMEJO	Av. Gustavo Baz Sin Numero, Esq. Filiberto Gómez, Col. Fraccionamiento Industrial C.P. 54000 Tlaxiapa, Tlaxiapa, Edo. de México	Ing. Javier Rodríguez Orenda	Ingeniero Biomédico Delegacional	16314	javier.rodriguez@imss.gob.mx	16314	531.191.0391.03.01	Carro rolo con equipo completo para reanimación con desfibrilador monitor marca:casaco	1
2	México Poniente	HGF220 TOLUCA EDO MEX PTE	Paseo Toluca No. 620 Oriente Col. Vértice C.P. 50140, Toluca de Lerdo, Toluca, Edo. de México	Ing. Anuar Villareal Wong	Ingeniero Biomédico Delegacional	16314	anuar.villareal@imss.gob.mx	16314	531.191.0391.03.01	Carro rolo con equipo completo para reanimación con desfibrilador monitor marca:casaco	5
2	Morelos	UMF3 JIUTEPEC, MOR	Av. Insurgentes 1, Col. Centro, C.P. 62550, Jiutepec, Jiutepec, Morelos	Ing. Adriana Becarill Aquicira	Coordinadora Delegacional de Ingeniería Biomédica	16314	adriana.becarilla@imss.gob.mx	16314	531.191.0391.03.01	Carro rolo con equipo completo para reanimación con desfibrilador monitor marca:casaco	1
2	Morelos	UMF13 MIACANTLAN, MOR	Callejón Palma y Calle Nueva S/N, Col. Centro C.P. 62960, Miacatlán, Miacatlán, Morelos	Ing. Adriana Becarill Aquicira	Coordinadora Delegacional de Ingeniería Biomédica	16314	adriana.becarilla@imss.gob.mx	16314	531.191.0391.03.01	Carro rolo con equipo completo para reanimación con desfibrilador monitor marca:casaco	1
2	Nayarit	HGZ1 TERC, NAY	Av. Insurgentes No. 727 Villas de San Angel	Ing. Oliver Gerardo Ruliz Miramontes	Ingeniero Biomédico Delegacional	16314	oliver.ruliz@imss.gob.mx	16314	531.191.0391.03.01	Carro rolo con equipo completo para reanimación con desfibrilador monitor marca:casaco	5
2	Nuevo León	HGZ17 MONTERREY, NL	F. Lozano y Roble Col. Benito Juárez C.P. 64420, Monterrey, Monterrey, Nuevo León	Ing. Fabián Armenta Alonso	Coordinador Biomédico	16314	fabián.alonso@imss.gob.mx	16314	531.191.0391.03.01	Carro rolo con equipo completo para reanimación con desfibrilador monitor marca:casaco	17
2	Nuevo León	HGZMFS SN NICOLAS DL GARZA, NL	Av. Juárez y Carretera A Laredo Col. Ciudad Turckle C.P. 66460, San Nicolás de los Garza, San Nicolás de los Garza, Nuevo León	Ing. Fabián Armenta Alonso	Coordinador Biomédico	16314	fabián.alonso@imss.gob.mx	16314	531.191.0391.03.01	Carro rolo con equipo completo para reanimación con desfibrilador monitor marca:casaco	1
2	Nuevo León	HGSMF11 MONTEMORELOS, NL	José Ma. Parra y Ballesteros C.P. 67500, Montemorelos, Montemorelos, Nuevo León	Ing. Fabián Armenta Alonso	Coordinador Biomédico	16314	fabián.alonso@imss.gob.mx	16314	531.191.0391.03.01	Carro rolo con equipo completo para reanimación con desfibrilador monitor marca:casaco	1
2	Nuevo León	UMF26 MONTERREY, NL	Era. María de Jesús Cárdena y Av. Lincoln Col. Valle Verde C.P. 64360, Monterrey, Monterrey, Nuevo León	Ing. Fabián Armenta Alonso	Coordinador Biomédico	16314	fabián.alonso@imss.gob.mx	16314	531.191.0391.03.01	Carro rolo con equipo completo para reanimación con desfibrilador monitor marca:casaco	1
2	Oaxaca	HGZ1-UMAA OAXACA, OAX	Ciudad Héroes de Chapultepec 621 Col. Centro C.P. 68000, Oaxaca de Juárez, Oaxaca de Juárez, Oaxaca	Ing. Ramón Alberto Moncada Saucedo	Ingeniero Biomédico	16314	ramon.moncada@imss.gob.mx	16314	531.191.0391.03.01	Carro rolo con equipo completo para reanimación con desfibrilador monitor marca:casaco	3
2	Oaxaca	HGZ3 SN JUAN B TUXTEPEC, OAX	Carretera Tuxtepec Valle Nacional S/N San Juan Bautista Tuxtepec, C.P. 68300 San Juan Bautista Tuxtepec, San Juan Bautista, Tuxtepec, Oaxaca	Ing. Ramón Alberto Moncada Saucedo	Ingeniero Biomédico	16314	ramon.moncada@imss.gob.mx	16314	531.191.0391.03.01	Carro rolo con equipo completo para reanimación con desfibrilador monitor marca:casaco	2



Estado	Colaborador	Unidad IMSS	Domicilio	Funcionario	Correo Electrónico	Clave	Observaciones
2	Quintana Roo	H623 SAN JUAN DEL RIO, ORO	Av. Central SN Km. 0.250 Col. C.P. 76800, San Juan del Rio, San Juan del Rio, Quintana Roo	Ing. Juan Arturo Saenz López	Juan.saenz@imss.gob.mx	16314	Carro rojo con equipo completo para reanimación con desfibrilador monitor marca:masa.
2	Quintana Roo	UMF12 CADERETTA DE MONTES, ORO	Expediente Montes SN Col. Centro C.P. 76300, Cadeireta de Montes, Cadeireta de Montes, Coahuila	Ing. Juan Arturo Saenz López	Juan.saenz@imss.gob.mx	16314	Carro rojo con equipo completo para reanimación con desfibrilador monitor marca:masa.
2	Sonora	HSP HERMOSILLO, SON	Av. Morelos, Isidro Olvera Benito Juárez y Jesús Sierra Col. Morelos, C.P. 81150 Hermosillo, Hermosillo, Sonora	Ing. Vanía Gabriela Fontes Hernández	vania.fontes@imss.gob.mx	16314	Carro rojo con equipo completo para reanimación con desfibrilador monitor marca:masa.
2	Sonora	UMF4 GUAYMAS, SON	Bvtd. Benito Juárez SN, Col. Las Villas, C.P. 85440, Heriberto Guaymas, Guaymas, Sonora	Ing. Vanía Gabriela Fontes Hernández	vania.fontes@imss.gob.mx	16314	Carro rojo con equipo completo para reanimación con desfibrilador monitor marca:masa.
2	Tamaulipas	H6215 CAJMAA CD REYNOSA, TAMPS	Bvtd. Hidalgo 2000 Col. del Valle C.P. 89820, Reynosa, Reynosa, Tamaulipas	MC. Héctor Antonio Gutiérrez Cárdeno	hector.gutierrezca@imss.gob.mx	16314	Carro rojo con equipo completo para reanimación con desfibrilador monitor marca:masa.
2	Tamaulipas	UMF40 CIUDAD REYNOSA, TAMPS	Av. Lomas Calle San Hilario y San Félix Franc. Lomas de Jarachina C.P. 87300, Reynosa, Reynosa, Tamaulipas	MC. Héctor Antonio Gutiérrez Cárdeno	hector.gutierrezca@imss.gob.mx	16314	Carro rojo con equipo completo para reanimación con desfibrilador monitor marca:masa.
2	Tlaxcala	UMF51, SNLUSIS TEOLOCHILOCO, TLAX	José María Morelos SN, C. P. 90850 Teolochilco, Teolochilco, Tlaxcala	Lt. Jorge Alfonso Rodríguez Ramírez	jorge.rodriguez@imss.gob.mx	16314	Carro rojo con equipo completo para reanimación con desfibrilador monitor marca:masa.
2	Veracruz Norte	H62MF24 POZA RICA, VER NTE	Nariño y Reloma SN Col. Laredo C.P. 93200, Poza Rica de Hidalgo, Poza Rica de Hidalgo, Veracruz de Ignacio de la Llave	Ing. Simón García Quiñero	simon.garcia@imss.gob.mx	16314	Carro rojo con equipo completo para reanimación con desfibrilador monitor marca:masa.
2	Veracruz Norte	H62MF33 SN ANDRES TUXTLA, VER NTE	Carretera Federal del Golfo SN Col. 3 de Mayo C.P. 95700, San Andrés Tuxtla, San Andrés Tuxtla, Veracruz de Ignacio de la Llave	Ing. Simón García Quiñero	simon.garcia@imss.gob.mx	16314	Carro rojo con equipo completo para reanimación con desfibrilador monitor marca:masa.
2	Veracruz Norte	UMF32 ALVARADO, VER NTE	Matehones SN, C.P. 95290, Alvarado, Alvarado, Veracruz de Ignacio de la Llave	Ing. Simón García Quiñero	simon.garcia@imss.gob.mx	16314	Carro rojo con equipo completo para reanimación con desfibrilador monitor marca:masa.
2	Veracruz Norte	UMF40 MANLIO F ALTAMIRANO, VER NTE	Avenida Ursulo Gavilan SN, C.P. 94250, I. Nopaltepec, Cosamaloapan de Carpio, Veracruz de Ignacio de la Llave	Ing. Simón García Quiñero	simon.garcia@imss.gob.mx	16314	Carro rojo con equipo completo para reanimación con desfibrilador monitor marca:masa.
2	Veracruz Norte	UMF39 PASO DE OVEJAS, VER NTE	Calle Trópico SN, Col. Elpele C.P. 91670, Paso de Ovejas, Paso de Ovejas, Veracruz de Ignacio de la Llave	Ing. Simón García Quiñero	simon.garcia@imss.gob.mx	16314	Carro rojo con equipo completo para reanimación con desfibrilador monitor marca:masa.
2	Veracruz Norte	UMF 59 TANTOYUCA, VER NTE	Calle Chualto (Esta En Un Camino), Col. Pasto Nuevo, C.P. 92101, Tantoyuca, Tantoyuca, Veracruz de Ignacio de la Llave	Ing. Simón García Quiñero	simon.garcia@imss.gob.mx	16314	Carro rojo con equipo completo para reanimación con desfibrilador monitor marca:masa.
2	Veracruz Norte	UMF 52 NARANJOS, VER NTE	Calle Miravates SN, Col. Primavera C.P. 92390, Naranjos, Naranjos Amatlán, Veracruz de Ignacio de la Llave	Ing. Simón García Quiñero	simon.garcia@imss.gob.mx	16314	Carro rojo con equipo completo para reanimación con desfibrilador monitor marca:masa.
2	Veracruz Norte	UMF49 CERRO AZUL, VER NTE	Calle Frontiera No. 49 Col. La Caba, C.P. 92511, Cerro Azul, Cerro Azul, Veracruz de Ignacio de la Llave	Ing. Simón García Quiñero	simon.garcia@imss.gob.mx	16314	Carro rojo con equipo completo para reanimación con desfibrilador monitor marca:masa.
2	Veracruz Norte	UMF34 CATEMAGO, VER NTE	Calle Venustiano Carranza SN, Col. Centro, C.P. 95370, Catemaco, Catemaco, Veracruz de Ignacio de la Llave	Ing. Simón García Quiñero	simon.garcia@imss.gob.mx	16314	Carro rojo con equipo completo para reanimación con desfibrilador monitor marca:masa.
3	Chihuahua	H626 CIUDAD JUAREZ, CHH	Calle Juverel Aragón Romo # 460 Norte Zona PRONAF	Ing. Miguel Martínez Caldera	miguel.martinez@imss.gob.mx	16362	Central de monitoreo para múltiples camas (6 camas para paciente adulto)
3	Chihuahua	H626 UMAA CIUDAD JUAREZ, CHH	Av. Valerón Fuentes #2582 Col. Inforant Casas Grandes, C.P. 32900, Cd. Juárez	Ing. Miguel Martínez Caldera	miguel.martinez@imss.gob.mx	16362	Central de monitoreo para múltiples camas (6 camas para paciente adulto)
3	Distrito Federal Sur	H62MF SAN ANGELES, DF SUR	Río Magdalena No. 289 Entre Almirante E. Hidalgo Col. Tlalpan San Angel C.P. 01080, Deleg. Álvaro Obregón, Distrito Federal	Ing. Gustavo Adolfo Martínez Chávez	gustavo.martinez@imss.gob.mx	16362	Central de monitoreo para múltiples camas (6 camas para paciente adulto)
3	Jalisco	H626 LAZARO CADENAS, JAL	Av. Lázaro Cárdenas y 8 de Julio Col. Sector Juárez C.P. 44910, Guadalupe, Jalisco	Ing. Christopher Guillermo Olvera Nolasca	christopher.olvera@imss.gob.mx	16362	Central de monitoreo para múltiples camas (6 camas para paciente adulto)
3	Nayarit	H621 TEPEC, NAY	Av. Insurgentes No. 727 Villas de San Angel	Ing. Oliver Gerardo Ruiz Miramontes	oliver.ruz@imss.gob.mx	16362	Central de monitoreo para múltiples camas (6 camas para paciente adulto)
3	Puebla	H626 UMAA I, PUEBLA, PUE	10 Poniente No. 2721 Col. Amor C.P. 72090, Heroica Puebla de Zaragoza, Puebla, Puebla	Ing. Alberto Agustín Candia Vialto	alberto.candia@imss.gob.mx	16362	Central de monitoreo para múltiples camas (6 camas para paciente adulto)
3	San Luis Potosí	H626 UMAA SAN LUIS POTOSI, SLP	Av. Tangamanga 205 Col. Prados de San Vicente la. Soc. C.P. 76897 San Luis Potosí, San Luis Potosí, San Luis Potosí	Ing. Linda Lizeth Tirado Escobosa	linda.lizeth@imss.gob.mx	16362	Central de monitoreo para múltiples camas (6 camas para paciente adulto)
3	Sonora	H622 HERMOSILLO, SON	Paseo Juárez y Seguro Social SN, Cholina Nicolé, C.P. 83190 Hermosillo, Hermosillo, Sonora	Ing. Vanía Gabriela Fontes Hernández	vania.fontes@imss.gob.mx	16362	Central de monitoreo para múltiples camas (6 camas para paciente adulto)

**DIRECCIÓN DE ADMINISTRACIÓN
UNIDAD DE ADQUISICIONES E INFRAESTRUCTURA
COORDINACIÓN DE ADQUISICIÓN DE BIENES Y CONTRATACIÓN DE SERVICIOS
COORDINACIÓN TÉCNICA DE ADQUISICIÓN DE BIENES DE INVERSIÓN Y ACTIVOS
DIVISIÓN DE EQUIPO Y MOBILIARIO MÉDICO**



**ANEXO No. 14
GUÍA DE DISTRIBUCIÓN DE ADMINISTRADORES DE CONTRATO**

Estado	Comunidad	Unidad	Nombre del Contratista	Nombre del Administrador	Grupos	Correo Electrónico	Ext.	Celular	Observaciones	Cantón
3	Tamaulipas	HGZ15 GUADAJUAR DE HERRERA, TAMPS	Univ. Hidalgo S.A. de C.V. Col. del Valle C.P. 24000, Reynosa, Reynosa, Tamaulipas	M.C. Héctor Antonio Guzmán Calandano	Coordinación de Ingeniería Biomédica	hector.guierrez@imss.gob.mx	16362	531.632.0554.03.01	Central de monitoreo para múltiples camas (6 camas para paciente adulto)	1
4	Campeche	HGZMF1 CAMPECHE, CAMP	Av. López Méndez por Talamantes y Quiñana Roo Col. San Francisco de Campeche Centro C.P. 24000, Campeche, Campeche	Ing. Juan Alberto Basto Padilla	Ingeniero Biomédico Delegacional	juan.bastop@imss.gob.mx	16361	531.632.0554.03.01	Central de monitoreo para múltiples camas, cinco camas.	1
4	Chihuahua	HGZ66-LUMA CD JUAREZ, CHIH	Durango y Román Proyes Fraco: Torres del Sur	Ing. Miguel Martínez Caldera	Jefe de Servicios Administrativos	miguel.martinez@imss.gob.mx	16361	531.632.0554.03.01	Central de monitoreo para múltiples camas, cinco camas.	1
4	Chihuahua	HG015 CHIHUAHUA, CHIH	Proleg. Av. División del Norte s/n y Calle 38, Col. Santo Niño, C.P. 31200, Chihuahua	Ing. Miguel Martínez Caldera	Jefe de Servicios Administrativos	miguel.martinez@imss.gob.mx	16361	531.632.0554.03.01	Central de monitoreo para múltiples camas, cinco camas.	1
4	Distrito Federal	HGZ30 IZTACALCO, DF-SUR	Puerto Elias Calles No. 473 Emilio Carranza Col. Santa Anita C.P. 06300, Deleg. Iztacalco, Distrito Federal	Ing. Gustavo Adolfo Martínez Olvera	Ingeniero Biomédico Delegacional D.F. Sur	gustavo.martinez@imss.gob.mx	16361	531.632.0554.03.01	Central de monitoreo para múltiples camas, cinco camas.	1
4	Nuevo León	HGZMF2 MONTERREY, NL	Monterrey, Monterrey, Nuevo León	Ing. Fabián Armenta Alonso	Coordinador Biomédico	fabian.alonso@imss.gob.mx	16361	531.632.0554.03.01	Central de monitoreo para múltiples camas, cinco camas.	1
4	Quintana Roo	HGPT CANCUN, Q ROO	Av. José López Portillo Esquina Kalakal S/N, Región 92, C.P. 77518, Cancún, Quintana Roo	Ing. Jaime Alonso Magallon Lara	Coordinador Biomédico	jaime.magallon@imss.gob.mx	16361	531.632.0554.03.01	Central de monitoreo para múltiples camas, cinco camas.	1
4	Veracruz Norte	HGZ71 BOCA DEL RIO, VER NTE	Prolegación Díaz Mirón S/N Est. Centro Col. Floresta, C.P. 91940, Veracruz, Veracruz de Ignacio de la Llave	Ing. Simón García Quiñero	Ingeniero Biomédico E2	simon.garcia@imss.gob.mx	16361	531.632.0554.03.01	Central de monitoreo para múltiples camas, cinco camas.	1
4	Zacatecas	HGZ1 ZACATECAS, ZAC	Interior Alameda No. 45 Col. Centro C.P. 96000, Zacatecas, Zacatecas	Ing. Fernando Carlo Enriquez Ortiz	Coordinador Biomédico Delegacional	fernando.enriquez@imss.gob.mx	16361	531.632.0554.03.01	Central de monitoreo para múltiples camas, cinco camas.	1
5	Chihuahua	HGR1 CHIHUAHUA, CHIH	Av Universidad y García Conté	Ing. Miguel Martínez Caldera	Jefe de la División de Ingeniería Biomédica	miguel.martinez@imss.gob.mx	16367	531.632.0554.03.01	Central de monitoreo para múltiples camas, diez camas.	2
5	Hosp. Cardiología C.M.N Siglo XXI	UMAE HGR12 MERIDA, YUC	Av. Cuauhtémoc No. 330 Entre Dr. Márquez y Eje 3 Sur Col. Doctores C.P. 06720, Deleg. Cuauhtémoc, Distrito Federal	Ing. Alberto Saucedo Pérez	Jefe de la División de Ingeniería Biomédica	alberto.saucedo@imss.gob.mx	16367	531.632.0554.03.01	Central de monitoreo para múltiples camas, diez camas.	1
5	Hosp. General C.M.N La Raza	UMAE HGR10 CMN LA RAZA	Cdad. Valdey y Jacarandas Col. La Raza C.P. 02960, Deleg. Azcapotzalco, Distrito Federal	Ing. José Luis Flores Bolaños	Coordinador Biomédico	jesu.flores@imss.gob.mx	16367	531.632.0554.03.01	Central de monitoreo para múltiples camas, diez camas.	1
5	Nuevo León	HGZ33 MONTERREY, NL	Av. Félix U. Gómez y Av. Escobedo E. Chávez S/N, C.P. 64010, Monterrey, Monterrey, Nuevo León	Ing. Vanita Gabriela Fontes Hernández	Coordinadora Biomédica Delegacional	vanita.fontes@imss.gob.mx	16367	531.632.0554.03.01	Central de monitoreo para múltiples camas, diez camas.	2
5	Sonora	HGR1 OD OBREGON, SON	Insst. C.P. 85120 Ciudad Obregón, Cajeme, Sonora	M.C. Héctor Antonio Guzmán Calandano	Coordinador de Ingeniería Biomédica	hector.guierrez@imss.gob.mx	16367	531.632.0554.03.01	Central de monitoreo para múltiples camas, diez camas.	1
5	Tamaulipas	HGR6 CIUDAD MADERO, TAMPS	Bvd. Adolfo López Mateos y Av. Zapotal Col. Las Conchas C.P. 89480, Ciudad Madero, Ciudad Madero, Tamaulipas	Ing. Ulises Tovattun Amado Gómez	Coordinador Biomédico Delegacional	ulises.amado@imss.gob.mx	16367	531.632.0554.03.01	Central de monitoreo para múltiples camas, diez camas.	1
5	Yucatan	HGR12 MERIDA, YUC	Av. Colón Con Itz'at Col. García Ginerés C.P. 97070, Mérida, Mérida, Yucatán	Ing. Ulises Tovattun Amado Gómez	Coordinador Biomédico Delegacional	ulises.amado@imss.gob.mx	16367	531.632.0554.03.01	Central de monitoreo para múltiples camas, diez camas.	1
6	Guajuato	HGZ4 DELAYA, GTO	Av. Municipal Est. Río Lerma, Centro C.P. 38060, Celaya, Guajuato	Ing. Mónica Letícia Pacheco Ríos	Coordinador Biomédico Delegacional	monica.pacheco@imss.gob.mx	16364	531.632.0554.03.01	Central de monitoreo para múltiples camas, ocho camas.	1
6	Guajuato	HGZ4 DELAYA, GTO	Av. Municipal Est. Río Lerma, Centro C.P. 38060, Celaya, Guajuato	Ing. Mónica Letícia Pacheco Ríos	Coordinador Biomédico Delegacional	monica.pacheco@imss.gob.mx	16364	531.632.0554.03.01	Central de monitoreo para múltiples camas, ocho camas.	1
7	Hosp. Especialidades N° 71, Coahuila	UMAE HE14 CNMVER	Av. Cuauhtémoc, Esp. Cervantes y Padilla S/N Col. Fernando Hogar C.P. 91810, Veracruz, Veracruz, Veracruz de Ignacio de la Llave	Ing. Christopher Zárate Priego	Jefe de la División de Ingeniería Biomédica	christopher.zarate@imss.gob.mx	16364	531.632.0554.03.01	Central de monitoreo para múltiples camas, ocho camas.	1
7	Hosp. Especialidades N° 71, Coahuila	UMAE HE71 TORREON, COAH	Bvd. Revolución #2550 OTE, Col. Torreon Jardín C.P. 27200, Torreon, Coahuila	Dr. Rafael Ortega González	Jefe de División de Cirugía	rafael.ortega@imss.gob.mx	16364	531.632.0554.03.01	Central de monitoreo para múltiples camas, ocho camas.	2
7	Hosp. General C.M.N La Raza	UMAE HGR10 CMN LA RAZA	Cdad. Valdey y Jacarandas Col. La Raza C.P. 02960, Deleg. Azcapotzalco, Distrito Federal	Ing. José Luis Flores Bolaños	Jefe de la División Biomédica	jesu.flores@imss.gob.mx	16364	531.632.0554.03.01	Central de monitoreo para múltiples camas, ocho camas.	1
7	Hosp. General C.M.N La Raza	UMAE HINTECTO CMN LA RAZA	Av. Cuauhtémoc, Esp. Cervantes Col. 2208 Col. Felipe Angeles C.P. 44700, Chihuahua, Chihuahua	Ing. José Luis Flores Bolaños	Jefe de la División Biomédica	jesu.flores@imss.gob.mx	16364	531.632.0554.03.01	Central de monitoreo para múltiples camas, ocho camas.	2
7	México Oriente	HGR107 TEXCOCO, EDO MEX	Calle Benito Bustamantes S/N Col. Niños Heróicos C.P. 56153 Tenco de Mora, Texcoco, Edo. de México	Ing. Christopher Guillermo Oliva Nietas	Ingeniero Biomédico	christopher.oliva@imss.gob.mx	16364	531.632.0554.03.01	Central de monitoreo para múltiples camas, ocho camas.	1
7	Tabasco	HGZ46 VILLAHERMOSA, TAB	Av. Universidad S/N, Col. Casa Blanca C.P. 86060, Villahermosa, Centro, Tabasco	Ing. Karim Taglia Quevedo	Ingeniero Biomédico Delegacional	karim.taglia@imss.gob.mx	16364	531.632.0554.03.01	Central de monitoreo para múltiples camas, ocho camas.	1
7	UMAE HGR107 TEXCOCO, EDO MEX	UMAE HGR107 TEXCOCO, EDO MEX	Belisario Domínguez No. 735 Col. Independencia Oriente C.P. 44100, Guadalupe, Jalisco	Dr. Ana Ruth Hernández Cervantes	Director Médico	ana.hernandez@imss.gob.mx	16364	531.632.0554.03.01	Central de monitoreo para múltiples camas, ocho camas.	3
8	Agua Calientes	HGZ1 AGUASCALIENTES, AGS	Bvd. José María Chávez No. 1202 Col. Fraccionamiento Universidad C.P. 20270, Aguascalientes, Aguascalientes	Ing. Laura Martínez Yañez	Ingeniero Biomédico Delegacional	laura.martinez@imss.gob.mx	16378	531.252.0033.02.01	Cura de calor radiante con fototerapia (con fototerapia)	5
8	Baja California	HGZMF3 ENSENADA, BC	Av. Reforma No. 84 Fracc. Baha C.P. 23800, Ensenada, Baja California Norte	Ing. Héctor Baro Verdugo	Coordinador Biomédico Delegacional	hector.bar@imss.gob.mx	16378	531.252.0033.02.01	Cura de calor radiante con fototerapia (con fototerapia)	2
8	Baja California	HGR1-UMAA Tijuana, BC	Calle Canada #18001 Col. Río Tijuana Tercera Etapa C.P. 22226, Tijuana, Baja California Norte	Ing. Héctor Baro Verdugo	Coordinador Biomédico Delegacional	hector.bar@imss.gob.mx	16378	531.252.0033.02.01	Cura de calor radiante con fototerapia (con fototerapia)	1
8	Baja California	HGZMF5 TEGATE, BC	Av. Portes Gil y Av. Juárez No. 100 Col. Zona Norte C.P. 21400, Tijuana, Baja California Norte	Ing. Héctor Baro Verdugo	Coordinador Biomédico Delegacional	hector.bar@imss.gob.mx	16378	531.252.0033.02.01	Cura de calor radiante con fototerapia (con fototerapia)	1
8	Baja California	HGOMF7 TIJUANA, BC	Bvd. Salmes y Fco Sarabia # 992 Col. Aviación C.P. 22014, Tijuana, Baja California Norte	Ing. Héctor Baro Verdugo	Coordinador Biomédico Delegacional	hector.bar@imss.gob.mx	16378	531.252.0033.02.01	Cura de calor radiante con fototerapia (con fototerapia)	3



DIRECCIÓN DE ADMINISTRACIÓN
UNIDAD DE ADQUISICIONES E INFRAESTRUCTURA
COORDINACIÓN DE ADQUISICIÓN DE BIENES Y CONTRATACIÓN DE SERVICIOS
COORDINACIÓN TÉCNICA DE ADQUISICIÓN DE BIENES DE INVERSIÓN Y ACTIVOS
DIVISION DE EQUIPO Y MOBILIARIO MÉDICO



ANEXO No. 1.4
GUIA DE DISTRIBUCIÓN Y ADMINISTRADORES DE CONTRATO

Partida	Entidad	Unidad de Negocio	Domicilio	Administrador de Contrato	Químico	Correo Electrónico	INE	SI	Descripción	Cantidad	Unidad
8	Sonora	HGR1 CO OBREGON, SON	Huesapay y Fronterización Guerrero, Col. Multifamiliares del IMSS, C.P. 85120 Ciudad Obregón, Cajeme, Sonora	Ing. Vanja Gabriela Fontes Hernández	Coordinadora Biomédica Delegacional	vanja.fontes@imss.gob.mx	16378	531.252.0033.02.01	Cuna de calor radiante con fototerapia opcional (con fototerapia)	5	Contra
8	Sonora	HCP HERMOSILLO, SON	Av. Morelos, Pedro Obvera Benito Juárez y Juanito Sierra Col. Morelos, C.P. 85150 Hermosillo, Hermosillo, Sonora	Ing. Vanja Gabriela Fontes Hernández	Coordinadora Biomédica Delegacional	vanja.fontes@imss.gob.mx	16378	531.252.0033.02.01	Cuna de calor radiante con fototerapia opcional (con fototerapia)	5	Contra
8	Tabasco	HGZ46 VILLAHERMOSA, TAB	Av. Universidad SNR, Col. Casa Blanca C.P. 86900, Villahermosa, Centro, Tabasco	Ing. Karim Tapia Ovejero	Ingeniero Biomédico Delegacional	karim.tapia@imss.gob.mx	16378	531.252.0033.02.01	Cuna de calor radiante con fototerapia opcional (con fototerapia)	3	Contra
8	Tabasco	HGZ5 CARDENAS, TAB	Gofo Col. Pueblo Nuevo C.P. 86900, C. Cardenas, Cardenas, Tabasco	Ing. Karim Tapia Ovejero	Ingeniero Biomédico Delegacional	karim.tapia@imss.gob.mx	16378	531.252.0033.02.01	Cuna de calor radiante con fototerapia opcional (con fototerapia)	2	Contra
8	Tamaulipas	HGZ11 NUEVO LAREDO, TAMPS	Carla Victoria y Reynosa Col. Sector Centro C.P. 86000, Nuevo Laredo, Nuevo Laredo, Tamaulipas	M.C. Héctor Antonio Gutiérrez Carbón	Coordinador de Ingeniería Biomédica	hector.gutierrez@imss.gob.mx	16378	531.252.0033.02.01	Cuna de calor radiante con fototerapia opcional (con fototerapia)	2	Contra
8	GTO	UMAE HGP 48 LEON, GTO	Av. México esquina Paseo de los Ingenieros Col. Los Paraisos C.P. 37320 León, Guanajuato	Ing. Mario Alberto Mondragón Juárez	Jefe de la División de Ingeniería Biomédica	mario.mondragon@imss.gob.mx	16378	531.252.0033.02.01	Cuna de calor radiante con fototerapia opcional (con fototerapia)	5	Contra
8	OBLACINOC, JAL	UMAE HPEDIATRIA OBLACINOC, JAL	Balcarlos Divalguez No. 735 Col. Independencia Oriente C.P. 44100, Guadalupe, Jalisco	Dra. Ana Ruth Hernández Cervantes	Director Médico	ana.hernandez@imss.gob.mx	16378	531.252.0033.02.01	Cuna de calor radiante con fototerapia opcional (con fototerapia)	8	Contra
8	Veracruz Norte	HGZ71 BOCA DEL RIO, VER NTE	Protección Diaz Mirón SNR, Cdo. Col. Floresta, C.P. 91940, Veracruz, Veracruz, Veracruz de Ignacio de la Llave	Ing. Simón García Quintero	Ingeniero Biomédico E2	simon.garcia@imss.gob.mx	16378	531.252.0033.02.01	Cuna de calor radiante con fototerapia opcional (con fototerapia)	2	Contra
8	Veracruz Norte	HGZMF24 POZA RICA, VER NTE	Naranjo y Reforma SNR Col. Laredo C.P. 93990, Poza Rica de Hidalgo, Poza Rica de Hidalgo, Veracruz de Ignacio de la Llave	Ing. Simón García Quintero	Ingeniero Biomédico E2	simon.garcia@imss.gob.mx	16378	531.252.0033.02.01	Cuna de calor radiante con fototerapia opcional (con fototerapia)	1	Contra
8	Veracruz Norte	HGZMF33 SN ANDRES	Carretera Federal del Golfo SNR Col. 3 de Mayo C.P. 95700, San Andrés Tuxtla, San Andrés Tuxtla, Veracruz de Ignacio de la Llave	Ing. Simón García Quintero	Ingeniero Biomédico E2	simon.garcia@imss.gob.mx	16378	531.252.0033.02.01	Cuna de calor radiante con fototerapia opcional (con fototerapia)	2	Contra
8	Yucatan	HGR11 MERIDA, YUC	Av. Colón Con Izazac, Col. García Ginerés C.P. 97070, Mérida, Mérida, Yucatán	Ing. Ulises Tonatihu Ansedo Gómez	Coordinador Biomédico Delegacional	ulises.amado@imss.gob.mx	16378	531.252.0033.02.01	Cuna de calor radiante con fototerapia opcional (con fototerapia)	2	Contra
9	Baja California	HGZMF6 ENSENADA, BC	Av. Reforma No. 64 Fracc. Bahía C.P. 22680, Ensenada, Baja California Norte	Ing. Héctor Baro Verdugo	Coordinador Biomédico Delegacional	hector.baro@imss.gob.mx	11780	531.324.0201.03.01	Ecoanodígrafo bidimensional doppler color.	1	Contra
9	Baja California	HGSMF12 S LUIS R COLONADO, SON	Av. Chihuahua y Benjamín Gil s/n Col. Ruiz Cortines C.P. 83433, San Luis Río Colorado, Son.	Ing. Héctor Baro Verdugo	Coordinador Biomédico Delegacional	hector.baro@imss.gob.mx	11780	531.324.0201.03.01	Ecoanodígrafo bidimensional doppler color.	1	Contra
9	Baja California Sur	HGZMF23 SAN JOSE DEL CABO BCS	Lote 01 Manzana 01 de la Parcela 348 Col. Guaymas C.P. 23407, San José del Cabo, Baja California Sur	Ing. Erick El Rincón Logán Huerta	Coordinador Biomédico Delegacional	erik.logan@imss.gob.mx	11780	531.324.0201.03.01	Ecoanodígrafo bidimensional doppler color.	1	Contra
9	Hosp. Gineco Obstetricia N° 23, Nuevo León	UMAE HGO 28 MONTERREY, NL	Av. Constitución y Félix U. Gómez S/N, C.P. 64000, Monterrey, Monterrey, Nuevo León	Ing. Alan Alfonso Montemayor Guazara	Jefe de la División de Ingeniería Biomédica	alan.montemayor@imss.gob.mx	11780	531.324.0201.03.01	Ecoanodígrafo bidimensional doppler color.	1	Contra
9	México Oriente	HGZ69 TULTEPEC, EDO MEX OTE	Via Morelos Km. 19.5 Antigua Carretera a Pachuca Col. Santa María Tultepec, San Cristóbal Cp 55400 Etepepec de Morelos, Etepepec de Morelos, Edo. de México	Ing. Javier Rodríguez Cuadilla Cervantes	Ingeniero Biomédico Delegacional	javier.rodriguez@imss.gob.mx	11780	531.324.0201.03.01	Ecoanodígrafo bidimensional doppler color.	1	Contra
9	OBLACINOC, JAL	UMAE HPEDIATRIA OBLACINOC, JAL	Miguel Alemán No. 735 Col. Independencia Oriente C.P. 44100, Guadalupe, Jalisco	Dra. Ana Ruth Hernández Cervantes	Director Médico	ana.hernandez@imss.gob.mx	11780	531.324.0201.03.01	Ecoanodígrafo bidimensional doppler color.	1	Contra
10	Baja California	HGR1-UMAA Tijuana, BC	Calle Canada 119601 Col. Hijo Tijuana Terceira Etapa C.P. 22223, Tijuana, Baja California Norte	Ing. Héctor Baro Verdugo	Coordinador Biomédico Delegacional	hector.baro@imss.gob.mx	11713	531.168.0069.02.01	Electrocardiografía multifrecuencia.	1	Contra
10	Baja California	UMFH4 EJIDO DURANGO, BC	Av. Alameda s/n, Frente a Escuela Primaria Ejido Durango C.P. 21735, Mexicali, Baja California Norte	Ing. Héctor Baro Verdugo	Coordinador Biomédico Delegacional	hector.baro@imss.gob.mx	11713	531.168.0069.02.01	Electrocardiografía multifrecuencia.	1	Contra
10	Baja California	UMFH3 SAN QUINTIN, BC	Carretera 1 Transpeninsular Km. 192 El Nvo. Mexicali C.P. 22940, San Quintín, Baja California Norte	Ing. Héctor Baro Verdugo	Coordinador Biomédico Delegacional	hector.baro@imss.gob.mx	11713	531.168.0069.02.01	Electrocardiografía multifrecuencia.	1	Contra
10	Baja California Sur	UMF3 CIUDAD INSURGENTES, BCS	Av. Alvarado y López Héroles Col. Centro C.P. 23700, Col. Insurgentes, Baja California Sur	Ing. Erick El Rincón Logán Huerta	Coordinador Biomédico Delegacional	erik.logan@imss.gob.mx	11713	531.168.0069.02.01	Electrocardiografía multifrecuencia.	1	Contra
10	Baja California Sur	UMF10 PTO A LOPEZ MATIGOS, BCS	Miguel Alemán s/n Col Centro C.P. 23710, Comondu, Baja California Sur	Ing. Erick El Rincón Logán Huerta	Coordinador Biomédico Delegacional	erik.logan@imss.gob.mx	11713	531.168.0069.02.01	Electrocardiografía multifrecuencia.	1	Contra
10	Coahuila	HGZ 1 SALTILLO, COAH	Carretera Naranjo y Luis Gutiérrez Col. Zona Centro C.P. 25000, Saltillo, Coahuila	Ing. José Alberto López Chávez	Coordinador Biomédico Delegacional	jose.lopez@imss.gob.mx	11713	531.168.0069.02.01	Electrocardiografía multifrecuencia.	1	Contra
10	Coahuila	HGZ11 PIEDRAS NEGRAS, COAH	Carretera 57 Km. 5 Col. Defensas C.P. 26070, Piedras Negras, Coahuila	Ing. José Alberto López Chávez	Coordinador Biomédico Delegacional	jose.lopez@imss.gob.mx	11713	531.168.0069.02.01	Electrocardiografía multifrecuencia.	1	Contra
10	Coahuila	HGZMF 2 SALTILLO, COAH	Bvd. Venustiano Carranza y Blvd. Héroles Col. Frecosamiento Mexico C.P. 25270, Saltillo, Coahuila	Ing. José Alberto López Chávez	Coordinador Biomédico Delegacional	jose.lopez@imss.gob.mx	11713	531.168.0069.02.01	Electrocardiografía multifrecuencia.	2	Contra
10	Coahuila	HGZMF16 TORREON, COAH	Bvd. Revolución y Jaramín Col. Torreon Jaramín C.P. 27100, Torreon, Coahuila	Ing. José Alberto López Chávez	Coordinador Biomédico Delegacional	jose.lopez@imss.gob.mx	11713	531.168.0069.02.01	Electrocardiografía multifrecuencia.	1	Contra
10	Coahuila	HGZMF18 TORREON, COAH	Bvd. Parroquia No. 250 Ote. Col. Zona Centro C.P. 27000, Torreon, Coahuila	Ing. José Alberto López Chávez	Coordinador Biomédico Delegacional	jose.lopez@imss.gob.mx	11713	531.168.0069.02.01	Electrocardiografía multifrecuencia.	2	Contra
10	Coahuila	HGZMF7 MONGLOVA, COAH	Bvd. Harold R. Pope Col. Centro C.P. 25700, Mongolva, Coahuila	Ing. José Alberto López Chávez	Coordinador Biomédico Delegacional	jose.lopez@imss.gob.mx	11713	531.168.0069.02.01	Electrocardiografía multifrecuencia.	1	Contra
10	Coahuila	HGZMF24 NUEVA ROSITA, COAH	Av. Adolfo López Mateos Col. Centro C.P. 26860, Nueva Rosita, Coahuila	Ing. José Alberto López Chávez	Coordinador Biomédico Delegacional	jose.lopez@imss.gob.mx	11713	531.168.0069.02.01	Electrocardiografía multifrecuencia.	1	Contra
10	Coahuila	UMF88 RAMOS ARIZPE, COAH	Av. De los Arroyos y Blvd. Salto del Agua Col. Manantiales del Valle, Ramos Arizpe, Coahuila	Ing. José Alberto López Chávez	Coordinador Biomédico Delegacional	jose.lopez@imss.gob.mx	11713	531.168.0069.02.01	Electrocardiografía multifrecuencia.	1	Contra
10	Coahuila	UMF73 SALTILLO, COAH	Pablo De Maga No. 526 Y Grat. Manuel Doblado Col. Zona Centro C.P. 25000, Saltillo, Coahuila	Ing. José Alberto López Chávez	Coordinador Biomédico Delegacional	jose.lopez@imss.gob.mx	11713	531.168.0069.02.01	Electrocardiografía multifrecuencia.	1	Contra



DIRECCIÓN DE ADMINISTRACIÓN
UNIDAD DE ADQUISICIONES E INFRAESTRUCTURA
COORDINACIÓN TÉCNICA DE ADQUISICIÓN DE BIENES DE INVERSIÓN Y ACTIVOS
DIVISIÓN DE EQUIPO Y MOBILIARIO MÉDICO



ANEXOS
DIVISIÓN DE CONTRATOS

ANEXO No. 1.4
GUÍA DE DISTRIBUCIÓN Y ADMINISTRACIÓN DE BIENES DE CONTRATO

Partida	Descripción	Unidad	Administrador de Bienes	Unidad	Correo Electrónico	Clave	ES	Descripción	Unidad
10	Coahuila	UMF14 ZARAGOZA, COAH	Blas y Abasco Col. Zona Centro C.P. 27450, Zaragoza, Coahuila	Ing. José Alberto López Chávez	Coordinador Biomédico Delegacional	jose_lopezcha@imss.gob.mx	11713	531.168.0089.02.01	Electrocardiógrafo multicanal con interpretación.
10	Coahuila	UMF12 ALLENDE, COAH	Juárez Norte No. 807 y Alamo Col. Zona Centro C.P. 26530, Allende, Coahuila	Ing. José Alberto López Chávez	Coordinador Biomédico Delegacional	jose_lopezcha@imss.gob.mx	11713	531.168.0089.02.01	Electrocardiógrafo multicanal con interpretación.
10	Coahuila	UMF15 VILLA UNION, COAH	Alfonso y General Anaya Col. Zona Centro C.P. 26600, Villa Unión, Coahuila	Ing. José Alberto López Chávez	Coordinador Biomédico Delegacional	jose_lopezcha@imss.gob.mx	11713	531.168.0089.02.01	Electrocardiógrafo multicanal con interpretación.
10	Coahuila	UMF9 FRONTERA, COAH	Quintanero y Colonia Americana Col. Centro C.P. 25800, Frontera, Coahuila	Ing. José Alberto López Chávez	Coordinador Biomédico Delegacional	jose_lopezcha@imss.gob.mx	11713	531.168.0089.02.01	Electrocardiógrafo multicanal con interpretación.
10	Coahuila	UMF66 MONCLOVA, COAH	Bvd. S. José y Calle Guadalupe Col. Mirador C.P. 25740, Monclova, Coahuila	Ing. José Alberto López Chávez	Coordinador Biomédico Delegacional	jose_lopezcha@imss.gob.mx	11713	531.168.0089.02.01	Electrocardiógrafo multicanal con interpretación.
10	Coahuila	UMF31 BARROTERAN, COAH	Av. Mirasol No. 18 Col. Zona Centro C.P. 26870, Miquiztitz, Coahuila	Ing. José Alberto López Chávez	Coordinador Biomédico Delegacional	jose_lopezcha@imss.gob.mx	11713	531.168.0089.02.01	Electrocardiógrafo multicanal con interpretación.
10	Coahuila	UMF26 AGLUTIA, COAH	Cruz Hospitalera Col. Zona Centro C.P. 26650, San Juan de Sahagún, Coahuila	Ing. José Alberto López Chávez	Coordinador Biomédico Delegacional	jose_lopezcha@imss.gob.mx	11713	531.168.0089.02.01	Electrocardiógrafo multicanal con interpretación.
10	Coahuila	UMF50 CUATROCENEGAS, COAH	Presidente Carranza y Mercado Col. Zona Centro C.P. 27500, Cuatrocenegas, Coahuila	Ing. José Alberto López Chávez	Coordinador Biomédico Delegacional	jose_lopezcha@imss.gob.mx	11713	531.168.0089.02.01	Electrocardiógrafo multicanal con interpretación.
10	Coahuila	UMF90 NAVA, COAH	Tecol No. 261 y Ocampo Col. Centro C.P. 26170, Nava, Coahuila	Ing. José Alberto López Chávez	Coordinador Biomédico Delegacional	jose_lopezcha@imss.gob.mx	11713	531.168.0089.02.01	Electrocardiógrafo multicanal con interpretación.
10	Coahuila	UMF64 MORELOS, COAH	Academical No. 308 Ota. Col. Centro C.P. 26500, Morelos, Coahuila	Ing. José Alberto López Chávez	Coordinador Biomédico Delegacional	jose_lopezcha@imss.gob.mx	11713	531.168.0089.02.01	Electrocardiógrafo multicanal con interpretación.
10	Coahuila	UMF Y UMAA 86SALTILLO, COAH	Damaso Rodríguez No. 790, C.P. 25022, Col. Nuevo Centro Mexiquitlano, Saltillo, Coahuila	Ing. José Alberto López Chávez	Coordinador Biomédico Delegacional	jose_lopezcha@imss.gob.mx	11713	531.168.0089.02.01	Electrocardiógrafo multicanal con interpretación.
10	Distrito Federal Norte	UMF 6 LA MERGED, DF NORTE	Av. Churubusco Esquina Comediana Col. Merced Sabana C.P. 15810, Deleg. Cuauhtémoc, Distrito Federal	Dr. Roberto Manuel Linares Zamora	Coordinador Biomédico	roberto.linares@imss.gob.mx	11713	531.168.0089.02.01	Electrocardiógrafo multicanal con interpretación.
10	Distrito Federal Norte	UMF16 GUERRERO, DF NORTE	Francisco González Bocanegra No. 10 Col. Guerrero C.P. 06900, Deleg. Cuauhtémoc, Distrito Federal	Dr. Roberto Manuel Linares Zamora	Coordinador Biomédico	roberto.linares@imss.gob.mx	11713	531.168.0089.02.01	Electrocardiógrafo multicanal con interpretación.
10	Distrito Federal Sur	HEZZA FOO DEL PASO Y T, DF SUR	Av. San Fernando No. 201 Entre Cruz Verde y Callián San Fernando Col. Tonilero Guama C.P. 14050, Deleg. Tlalpan, Distrito Federal	Ing. Gustavo Marín Freije @imss.gob.mx	Ingeniero Biomédico Delegacional D.F. Sur	gustavo.marinfreije@imss.gob.mx	11713	531.168.0089.02.01	Electrocardiógrafo multicanal con interpretación.
10	Hosp. Especialidades C.M.N.La Raza Siglo XXI	UMAE HCARPATOLOGIA GAINSSXI	Av. Cuernavaca Esquina Comediana Col. Merced Sabana C.P. 06920, Deleg. Cuauhtémoc, Distrito Federal	Ing. Alberto Saucedo Pérez	Jefe de la División de Ingeniería Biomédica	alberto.saucedo@imss.gob.mx	11713	531.168.0089.02.01	Electrocardiógrafo multicanal con interpretación.
10	Hosp. Especialidades C.M.N.La Raza Siglo XXI	UMAE HE CINILA RAZA	Santa y Zachiña SIN Col. La Raza C.P. 02390, Deleg. Azcapotzalco, Distrito Federal	Ing. Jorge Rodríguez Chávez	Jefe de División de Ingeniería Biomédica	jorge.rodriguezch@imss.gob.mx	11713	531.168.0089.02.01	Electrocardiógrafo multicanal con interpretación.
10	Hosp. Especialidades C.M.N Siglo XXI	UMAE H PSIQ SN FERNANDO DRESXXI	Av. San Fernando No. 201 Entre Cruz Verde y Callián San Fernando Col. Tonilero Guama C.P. 14050, Deleg. Tlalpan, Distrito Federal	Ing. David Nava Rodríguez	Jefe de División de Ingeniería Biomédica	david.nava@imss.gob.mx	11713	531.168.0089.02.01	Electrocardiógrafo multicanal con interpretación.
10	Hosp. Especialidades C.M.N Siglo XXI	UMAE H ESPECIALIDADES GAINSSXI	Dolores C.P. 06720, Deleg. Cuauhtémoc, Distrito Federal	Ing. David Nava Rodríguez	Jefe de División de Ingeniería Biomédica	david.nava@imss.gob.mx	11713	531.168.0089.02.01	Electrocardiógrafo multicanal con interpretación.
10	Hosp. Especialidades N° 1, Guadalupe	UMAE HE1 LEON, GUANAJUATO	Evid. Adolfo López Mateos y Paseo de los Insurgentes Col. Los Pangeles C.P. 37320, León, Guanajuato	Ing. Pedro Pozos Vazquez	Jefe de la División de Ingeniería Biomédica	pedro.pozos@imss.gob.mx	11713	531.168.0089.02.01	Electrocardiógrafo multicanal con interpretación.
10	Hosp. Especialidades N° 2, Sonora	UMAE HE2 GAIN CD ORESSON, SON	Carla Protección Hidalgo y Hiesagay SIN Col. C.P. 05130, Ciudad Obregón, Sonora	Ing. Pedro Jesús Villavicencio Cruz	Jefe de la División de Ingeniería Biomédica	pedro.villavicencio@imss.gob.mx	11713	531.168.0089.02.01	Electrocardiógrafo multicanal con interpretación.
10	Hosp. Especialidades N° 25, Nuevo León	UMAE HE25 MONTERREY, NL	Av. Lincoln y Fiol Velázquez Col. Nueva Morelia C.P. 04100, Monterrey, Nuevo León	Ing. Ulises Carrillo Mora	Jefe de la División de Ingeniería Biomédica	ulises.mora@imss.gob.mx	11713	531.168.0089.02.01	Electrocardiógrafo multicanal con interpretación.
10	Hosp. Especialidades, Puebla	UMAE HESP CHIMAC PUEBLA, PUE	Carla Protección Hidalgo y Hiesagay SIN Col. C.P. 72000, Calle 2 Norte No. 2004 y 20 Oriente, Col. Centro C.P. 72000, Puebla	Ing. Hans Ulrich Lau Cruz	Ingeniero Biomédico	hans.lau@imss.gob.mx	11713	531.168.0089.02.01	Electrocardiógrafo multicanal con interpretación.
10	Michoacán	HEZ6 UTLAPAN, MICH	Carla Protección Hidalgo y Hiesagay SIN Col. Lucha Gaitana Barrio Juárez Esq. Con. Villa SIN Col. Lucha	Ing. Ruy Bojorges Kurf	Coordinador de Ingeniería Biomédica Delegacional	ruy.bojorges@imss.gob.mx	11713	531.168.0089.02.01	Electrocardiógrafo multicanal con interpretación.
10	Michoacán	HEZ 83 MORELIA, MICH OACAN	Vista, Carretera Federal Unapan-Los Reyes, C.P. 60050, Unapan, Michoacán, Michoacán de Ocampo	Ing. Ruy Bojorges Kurf	Coordinador de Ingeniería Biomédica Delegacional	ruy.bojorges@imss.gob.mx	11713	531.168.0089.02.01	Electrocardiógrafo multicanal con interpretación.
10	Michoacán	HEZMF2 ZACAPU, MICH	Av. Caméanos SIN, Esquina Sarcom Flores C.P. 58070, Morelia, Michoacán de Ocampo	Ing. Ruy Bojorges Kurf	Coordinador de Ingeniería Biomédica Delegacional	ruy.bojorges@imss.gob.mx	11713	531.168.0089.02.01	Electrocardiógrafo multicanal con interpretación.
10	Michoacán	HGSDJF9 APATZINGAN, MICH	Calle Salvador Allende 100 Col Centro C.P. 58600, Zacapu, Michoacán de Ocampo	Ing. Ruy Bojorges Kurf	Coordinador de Ingeniería Biomédica Delegacional	ruy.bojorges@imss.gob.mx	11713	531.168.0089.02.01	Electrocardiógrafo multicanal con interpretación.
10	Michoacán	HGR1 CHARO, MORELIA, MICH	Calle Comediana y 22 de Octubre SIN Col. Miguel Hidalgo C.P. 60050, Apatzingán de la Constitución, Apatzingán, Michoacán de Ocampo	Ing. Ruy Bojorges Kurf	Coordinador de Ingeniería Biomédica Delegacional	ruy.bojorges@imss.gob.mx	11713	531.168.0089.02.01	Electrocardiógrafo multicanal con interpretación.
10	Michoacán	UMPH18 ZITACUARO, MICH	Av. Escobedo de Los Olivos 101, C.P. 61801, La Coleta, Charo, Michoacán de Ocampo	Ing. Ruy Bojorges Kurf	Coordinador de Ingeniería Biomédica Delegacional	ruy.bojorges@imss.gob.mx	11713	531.168.0089.02.01	Electrocardiógrafo multicanal con interpretación.
10	Michoacán		Calle Salazar No. 143 Esq. Con Landa y Pita Col. Moctezuma C.P. 61605, Huetiaco Zicateno, Zicateno, Michoacán de Ocampo	Ing. Ruy Bojorges Kurf	Coordinador de Ingeniería Biomédica Delegacional	ruy.bojorges@imss.gob.mx	11713	531.168.0089.02.01	Electrocardiógrafo multicanal con interpretación.



DIRECCIÓN DE ADMINISTRACIÓN
 UNIDAD DE ADQUISICIONES E INFRAESTRUCTURA
 COORDINACIÓN DE ADQUISICIÓN DE BIENES Y CONTRATACIÓN DE SERVICIOS
 COORDINACIÓN TÉCNICA DE ADQUISICIÓN DE BIENES DE INVERSIÓN Y ACTIVOS
 DIVISIÓN DE EQUIPO Y MOBILIARIO MÉDICO



MÉXICO
 GOBIERNO DE LA REPÚBLICA

ANEXO No. 1.4
 CATALOGO DE BIENES DE INVERSIÓN DE BIENES DE INVERSIÓN

Estado	Municipio	Ubicación	Descripción	Marca	Modelo	Características	Valor	Cantidad
10	Michoacán	UMF11 NUEVA ITALIA, MICH	Calle Lázaro Cárdenas, y Compañera S/N, Col. Camino A Ur Lado de La Presidencia y DT Municipal, C.P. 61120, Nueva Italia de Ruiz, Michoacán, México	Ing. Ray Boporges Kuri	Coordinador de Ingeniería Biomédica Delegacional de Ingeniería Biomédica	ray.boporges@imss.gob.mx	11713	1
10	Morelos	UMF15 CASASANO, MOR	Calle Palomera 1 Entro Sur de May y Reforma Col. Casasano, C.P. 62701, Casasano, Cuernavaca, Morelos	Ing. Adriana Becerra Alquicia	Coordinadora Delegacional de Ingeniería Biomédica	adriana.becerra@imss.gob.mx	11713	1
10	Nayarit	HGZM10 SANTIAGO	Nicolás Echeverría en Cd. Cuauhtémoc	Ing. Oliver Gerardo Ruiz	Ingeniero Biomédico Delegacional	oliver.ruiz@imss.gob.mx	11713	2
10	Nayarit	UMF19 MEZCALAY	Joséfa Ortiz de Domínguez No. 1 Carret. 200 Tapco-Pto Vallarta	Ing. Oliver Gerardo Ruiz	Ingeniero Biomédico Delegacional	oliver.ruiz@imss.gob.mx	11713	1
10	Nayarit	UMF 27 SN JOSE DEL VALLE	Calle 1 No 171 Frac. Bahía de Bandejas	Ing. Oliver Gerardo Ruiz	Ingeniero Biomédico Delegacional	oliver.ruiz@imss.gob.mx	11713	2
10	Nuevo León	HEZ 67 CON UMAA APODACA	Carretera Miguel Alemán Km 2.6, Apodaca Centro, C.P. 66600, Ciudad Apodaca, Apodaca, Nuevo León	Ing. Fabián Armenta Alonso	Coordinador Biomédico	fabián.alonso@imss.gob.mx	11713	4
10	Nuevo León	HGSM10 SABINAS HIDALGO	Escobedo y Aldama S/N, C.P. 65200, Ciudad Sabinas Hidalgo, Sabinas Hidalgo, Nuevo León	Ing. Fabián Armenta Alonso	Coordinador Biomédico	fabián.alonso@imss.gob.mx	11713	1
10	Nuevo León	UMF16 ALLENDE, NL	Morelos y Escobedo S/N, C.P. 67450, Ciudad de Allende, Allende, Nuevo León	Ing. Fabián Armenta Alonso	Coordinador Biomédico	fabián.alonso@imss.gob.mx	11713	1
10	Nuevo León	UMF15 MONTERREY, NL	Av. Ruiz Cortines y Carazo Col. Moderna C.P. 64530, Monterrey, Monterrey, Nuevo León	Ing. Fabián Armenta Alonso	Coordinador Biomédico	fabián.alonso@imss.gob.mx	11713	5
10	Nuevo León	UMF35 MONTERREY, NL	Av. Solidaridad y Magallanes Col. Fraccionamiento Aztlán C.P. 64730, Monterrey, Monterrey, Nuevo León	Ing. Fabián Armenta Alonso	Coordinador Biomédico	fabián.alonso@imss.gob.mx	11713	1
10	Nuevo León	UMF39 MONTERREY, NL	Estimiro y Prohery, Niz Corones Col. Valle Verde 2o Sector C.P. 64117, Monterrey, Monterrey, Nuevo León	Ing. Fabián Armenta Alonso	Coordinador Biomédico	fabián.alonso@imss.gob.mx	11713	1
10	Nuevo León	UMF36 MONTERREY, NL	Av. Lázaro Cárdenas No. 6751 Col. 16 de Septiembre C.P. 64780, Monterrey, Monterrey, Nuevo León	Ing. Fabián Armenta Alonso	Coordinador Biomédico	fabián.alonso@imss.gob.mx	11713	2
10	Nuevo León	UMF18 APODACA, NL	Zaragoza y Allende S/N, C.P. 66620, Ciudad Apodaca, Apodaca, Nuevo León	Ing. Fabián Armenta Alonso	Coordinador Biomédico	fabián.alonso@imss.gob.mx	11713	2
10	Nuevo León	UMF32 GUADALUPE, NL	Alameda y Jiménez Col. Paraiso C.P. 67140, Guadalupe, Guadalupe, Nuevo León	Ing. Fabián Armenta Alonso	Coordinador Biomédico	fabián.alonso@imss.gob.mx	11713	2
10	Nuevo León	UMF45 GRAL ESCOBEDO, NL	Guadalupe, Nuevo León	Ing. Fabián Armenta Alonso	Coordinador Biomédico	fabián.alonso@imss.gob.mx	11713	1
10	Nuevo León	UMF 68 VILLA DE GPE, NL	Celestino Gasca y Guanajuato Col. Celestino Garza C.P. 66050, San Nicolás de los Garza, San Nicolás de los Garza, Nuevo León	Ing. Fabián Armenta Alonso	Coordinador Biomédico	fabián.alonso@imss.gob.mx	11713	1
10	Oaxaca	HGZ1 UMAA OAXACA, OAX	C.P. 67192 Guadalupe, Guadalupe, Oaxaca	Ing. Ramón Alberto Moncada Salcedo	Ingeniero Biomédico	ramon.moncada@imss.gob.mx	11713	1
10	Puebla	HGZ9 LA MARGARITA, PUEBLA, PU	Cd. Héroes de Chapatinepé, 621 Col. Centro C.P. 68000, Oaxaca de Juárez, Oaxaca de Juárez, Oaxaca	Ing. Alberto Agustín Cándida Villalobos	Ingeniero Biomédico Delegacional	alberto.candida@imss.gob.mx	11713	1
10	Querétaro	HGZ3 SN JUAN DEL RIO, QRO	Av. Central S/N Km. 0.250 Col. C.P. 76900, San Juan del Río, San Juan del Río, Querétaro	Ing. Juan Arturo Salenz López	Coordinador Delegacional de Biomédica	juan.zaenz@imss.gob.mx	11713	2
10	Querétaro	UMF11 STA ROSA JUAREGUÍ, QRO	Av. Galeana No. 13 y Guillermo Prieto Col. C.P. 76220, Santa Rosa Juárez, Querétaro, Querétaro	Ing. Juan Arturo Salenz López	Coordinador Delegacional de Biomédica	juan.zaenz@imss.gob.mx	11713	1
10	Sonora	HGZ1 HERMOSILLO, SON	Juárez y Seguro Social S/N, Colonia Modelo, C.P. 83190 Hermosillo, Hermosillo, Sonora	Ing. Vanita Gabriela Fortes Hernández	Coordinadora Biomédica Delegacional	vanita.fortes@imss.gob.mx	11713	1
10	Sonora	HGP HERMOSILLO, SON	Av. Morelos, Isidro Obeso Benito Juárez y Justo Sierra Col. Morales, C.P. 83190 Hermosillo, Hermosillo, Sonora	Ing. Vanita Gabriela Fortes Hernández	Coordinadora Biomédica Delegacional	vanita.fortes@imss.gob.mx	11713	1
10	Sonora	UMF4 GUAYMAS, SON	Bvd. Benito Juárez S/N, Col. Las Villas, C.P. 65440, Hermosillo, Guaymas, Sonora	Ing. Vanita Gabriela Fortes Hernández	Coordinadora Biomédica Delegacional	vanita.fortes@imss.gob.mx	11713	1
10	Tlaxcala	HGZ2 CAPIZENAS, TAB	Av. Francisco Trujillo Garza S/N Esq. Carretera Circuito del Golfo Col. Pueblo Nuevo C.P. 69500, C. Capizenas, Capizenas, Tlaxcala	Ing. Karim Tapia Quevedo	Ingeniero Biomédico Delegacional	karim.tapia@imss.gob.mx	11713	1
10	Tlaxcala	UMF44 LA CEIBA, TAB	Av. 10 Septiembre S/N y Amalia García Col. Primero de Mayo C.P. 86190, Villahermosa, Centro, Tabasco	Ing. Karim Tapia Quevedo	Ingeniero Biomédico Delegacional	karim.tapia@imss.gob.mx	11713	1
10	Tlaxcala	UMF18 TEAPA, TAB	Bvd. Francisco Trujillo Esquina Feik Palavicini Col. Centro C.P. 89900, Teapa, Teapa, Tabasco	Ing. Karim Tapia Quevedo	Ingeniero Biomédico Delegacional	karim.tapia@imss.gob.mx	11713	1
10	Tlaxcala	HGZ15 OJIMA CD REYNOSA, TAMPAS	Bvd. Hidalgo 2000 Col. del Valle C.P. 88820, Reynosa, Reynosa, Tlaxcala	M.C. Héctor Antonio Gutiérrez Cárdenas	Coordinador de Ingeniería Biomédica	hector.gutierrez@imss.gob.mx	11713	1
10	Tlaxcala	HGZ MF 2 APIZACO, TLAX	Permosa, Tlaxcala	Lic. Jorge Alonso Rodríguez Ramírez	Coordinador Auxiliar de Operación Administrativa	jorge.rodriguez@imss.gob.mx	11713	1
10	Tlaxcala	UMF 37 CALPULALPAN, TLAX	Calle Cementero S/N C. P. 90300, Ciudad de Apizaco, Apizaco, Tlaxcala	Lic. Jorge Alonso Rodríguez Ramírez	Coordinador Auxiliar de Operación Administrativa	jorge.rodriguez@imss.gob.mx	11713	1
10	Oaxaca	UMAE HFEDIATRIA OBLACINOCJAL	Porfirio Bonilla Esq. Hidalgo, C. P. 90200 Calpulalpan, Calpulalpan, Tlaxcala	Lic. Jorge Alonso Rodríguez Ramírez	Coordinador Auxiliar de Operación Administrativa	jorge.rodriguez@imss.gob.mx	11713	2
10	Veracruz	HGZ71 BOCA DEL RIO, VER	Belisario Domínguez No. 735 Col. Independencia Ojima C.P. 44100, Guadalupe, Jalisco	Dra. Ana Ruth Hernández Cantantes	Director Médico	ana.hernandez@imss.gob.mx	11713	4
10	Veracruz	HGZ71 BOCA DEL RIO, VER	Problección Díaz Miñón S/N Esq. Centro Col. Pionera, C.P. 91940, Veracruz, Veracruz, Veracruz de Ignacio de la Llave	Ing. Simón García Quintero	Ingeniero Biomédico E2	simon.garcia@imss.gob.mx	11713	4



DIRECCIÓN DE ADMINISTRACIÓN
UNIDAD DE ADQUISICIONES E INFRAESTRUCTURA
COORDINACIÓN TÉCNICA DE ADQUISICIÓN DE BIENES DE INVERSIÓN Y ACTIVOS
DIVISIÓN DE EQUIPO Y MOBILIARIO MÉDICO



ANEXO No. 14
GUÍA DE DISTRIBUCIÓN Y ADMINISTRADORES DE CONTRATOS

Unidad	Del Estado	Municipio	Domicilio	Administrador de Contratos	Grado	Correo Electrónico	PIE	ESU	Descripción	Cantidad
10	Veracruz Norte	HZMZF36 CD CARDELL VER NTE	Avenida Flores Hagon Esa. Carretera Camer - Huautla, Col. El Modelo, C.P. 91680, Col. El Modelo, José Cardel, La Antigua, Veracruz de Ignacio de la Llave	Ing. Simón García Quintanero	Ingeniero Biomédico EZ	simon.garcia@imss.gob.mx	11713	531.168.0068.02.01	Electrocardiógrafo Interpretación	con
10	Veracruz Norte	HGSZMF26 TURPAN, VER NTE	Calle 4 Esq. Calle Principal, La Mata de Tampamechoco Col. Tuxpan, Veracruz de Ignacio de la Llave	Ing. Simón García Quintanero	Ingeniero Biomédico EZ	simon.garcia@imss.gob.mx	11713	531.168.0068.02.01	Electrocardiógrafo Interpretación	con
10	Veracruz Sur	HGSZMF32 MINATITLAN, VER SUR	Calle Jasso s/n no. 31 col centro, c.p. 96700, Minatitlán, Ver	Ing. Mario Rodrigo Muñoz Cordova	Ingeniero Biomédico	mario.muñoz@imss.gob.mx	11713	531.168.0068.02.01	Electrocardiógrafo Interpretación	con
10	Zacatecas	HGSZ2 FRESNILLO, ZAC	Av. Hidalgo No. 414 Col. Centro C.P. 39150, Fresnillo, Fresnillo, Zacatecas	Ing. Fernando Carlo Enriquez Ortiz	Coordinador Biomédico Delegacional	fernando.enriquez@imss.gob.mx	11713	531.168.0068.02.01	Electrocardiógrafo Interpretación	con
10	Zacatecas	HGZ1 ZACATECAS, ZAC	Instituto Armada No. 45 Col. Centro C.P. 98000, Zacatecas, Zacatecas, Zacatecas	Ing. Fernando Carlo Enriquez Ortiz	Coordinador Biomédico Delegacional	fernando.enriquez@imss.gob.mx	11713	531.168.0068.02.01	Electrocardiógrafo Interpretación	con
10	Zacatecas	UMIF6 RIO GRANDE, ZAC	Lomas No. 23 y Zaragoza C.P. 98400, Río Grande, Río Grande, Zacatecas	Ing. Fernando Carlo Enriquez Ortiz	Coordinador Biomédico Delegacional	fernando.enriquez@imss.gob.mx	11713	531.168.0068.02.01	Electrocardiógrafo Interpretación	con
10	Zacatecas	UMIF28 LORETO, ZAC	Zaragoza No. 602 C.P. 98800, Loreto, Loreto, Zacatecas	Ing. Fernando Carlo Enriquez Ortiz	Coordinador Biomédico Delegacional	fernando.enriquez@imss.gob.mx	11713	531.168.0068.02.01	Electrocardiógrafo Interpretación	con
11	Baja California	HGZ30 MEXICALI, BC	Av. Laredo y Calle "P" Col. Nueva C.P. 21100, Mexicali, Baja California Norte	Ing. Héctor Baro Verdugo	Coordinador Biomédico Delegacional	hector.baro@imss.gob.mx	12176	531.925.0022.01.01	Electrocardiógrafo de 32 canales	1
11	Baja California Sur	HGZMF1 LA PAZ, BCS	Bld. 8 de Febrero entre Héroes de Independencia y Gómez Farías Col. Pueblo Nuevo C.P. 230400, La Paz, Baja California Sur	Ing. Erick Eli Ramón Logan Huerta	Coordinador Biomédico Delegacional	erick.logan@imss.gob.mx	12176	531.925.0022.01.01	Electrocardiógrafo de 32 canales	1
11	Coahuila	HGZMF2 SALTILLO, COAH	Bld. Venustiano Carranza y Blvd. Hidalgo Col. Fraccionamiento Kiosco C.P. 25270, Saltillo, Coahuila	Ing. José Alberto López Chávez	Coordinador Biomédico Delegacional	jose.lopezcha@imss.gob.mx	12176	531.925.0022.01.01	Electrocardiógrafo de 32 canales	1
11	Coahuila	HGZMF7 MONCLOVA, COAH	Bld. Harold R. Pope Col. Centro C.P. 25700, Monclova, Coahuila	Ing. José Alberto López Chávez	Coordinador Biomédico Delegacional	jose.lopezcha@imss.gob.mx	12176	531.925.0022.01.01	Electrocardiógrafo de 32 canales	1
11	Hosp. Especialidades C.M.N La Raza	UMAE H PISQU U MORELOS, DF NTE	Cdad. San Juan de Aragón No. 311 Col. San Pedro El Chico C.P. 07489, Delegación Gustavo A. Madero, Distrito Federal	Ing. Jorge Rodríguez Chávez	Jefe de División de Ingeniería Biomédica	jorge.rodriguezch@imss.gob.mx	12176	531.925.0022.01.01	Electrocardiógrafo de 32 canales	1
11	Hosp. Especialidades N° 2, Sonora	UMAE HEZ CHIN CO OBREGON, SON	Calle Prolongación Hidalgo y Huasquey SIN Col. C.P. 88150, Ciudad Obregon, Oajima, Sonora	Ing. Pedro Jesús Villavieja Cruz	Jefe de la División de Ingeniería Biomédica	pedro.villavieja@imss.gob.mx	12176	531.925.0022.01.01	Electrocardiógrafo de 32 canales	1
11	Hosp. Traumatología y Ortopedia 21, Nuevo León NL	UMAE HTO 21 MONTERREY, NL	Av. Pino Suárez y 15 de Mayo Col. Centro C.P. 64000, Monterrey, Monterrey, Nuevo León	Ing. Bertha Alfons Arroyo Castañeda	Jefe de la División de Ingeniería Biomédica	bertha.arroyo@imss.gob.mx	12176	531.925.0022.01.01	Electrocardiógrafo de 32 canales	1
11	San Luis Potosí	HGZ6 CIUDAD VALLES, SLP	Bld. Máximo Laredo 34 Norte Col. Zona Centro C.P. 78000, Ciudad Valles, Ciudad Valles, San Luis Potosí	Ing. Livia Lizeth Tracto Escobosa	Coordinadora Delegacional de Ingeniería Biomédica	livia.tracto@imss.gob.mx	12176	531.925.0022.01.01	Electrocardiógrafo de 32 canales	1
11	San Luis Potosí	HGZMF1 SAN LUIS POTOSI, SLP	Av. Nicolás Zapata 200 Pto Moreno y Tomasa Estefanía Col. Centro C.P. 78200, San Luis Potosí, San Luis Potosí, San Luis Potosí	Ing. Livia Lizeth Tracto Escobosa	Coordinadora Delegacional de Ingeniería Biomédica	livia.tracto@imss.gob.mx	12176	531.925.0022.01.01	Electrocardiógrafo de 32 canales	1
12	Chihuahua	HGZ6 CIUDAD JUAREZ, CHIH	Calle Juvenal Aragón Romo # 450 Norte Zona PROFAN	Ing. Miguel Martínez Cadena	Jefe de Servicios Administrativos	miguel.marinez@imss.gob.mx	11803	531.333.0317.01.01	Electrocardiógrafo de cuatro canales (con potenciales evocados multimodales)	1
12	Chihuahua	HGZMF16 CIUDAD GUARAJITO, CHIH	Av. 16 de Septiembre y Roma s/n Col. Progreso, CP 31550	Ing. Miguel Martínez Cadena	Jefe de Servicios Administrativos	miguel.marinez@imss.gob.mx	11803	531.333.0317.01.01	Electrocardiógrafo de cuatro canales (con potenciales evocados multimodales)	1
12	Chihuahua	HGZMF11 CIUDAD DELICIAS, CHIH	Av. Rio Conchos, Sector Poniente s/n Col. Od Dolicias Centro, CP 33000	Ing. Miguel Martínez Cadena	Jefe de Servicios Administrativos	miguel.marinez@imss.gob.mx	11803	531.333.0317.01.01	Electrocardiógrafo de cuatro canales (con potenciales evocados multimodales)	1
12	Chihuahua	HGZMF23	Prolongación Independencia Tecnológico Centro	Ing. Miguel Martínez Cadena	Jefe de Servicios Administrativos	miguel.marinez@imss.gob.mx	11803	531.333.0317.01.01	Electrocardiógrafo de cuatro canales (con potenciales evocados multimodales)	1
12	Guajuato	HGZ24 DELICIAS, GTO	Av. Miguel Alemán Esq. Río Loma, Centro C.P. 36060, Delicias, Guanajuato	Ing. Mónica Leticia Pacheco Ríos	Coordinador Biomédico Delegacional	monica.pacheco@imss.gob.mx	11803	531.333.0317.01.01	Electrocardiógrafo de cuatro canales (con potenciales evocados multimodales)	1
12	Guajuato	HGZMF2 RAPUANTO, GTO	Av. de la Reforma No. 307 Fraccionamiento Gámez C.P. 36060, Rapuanto, Guanajuato	Ing. Mónica Leticia Pacheco Ríos	Coordinador Biomédico Delegacional	monica.pacheco@imss.gob.mx	11803	531.333.0317.01.01	Electrocardiógrafo de cuatro canales (con potenciales evocados multimodales)	1
12	Hosp. General C.M.N La Raza	UMAE HG CHIN LA RAZA	Cdad. Vallejo y Jacarandas Col. La Raza C.P. 02990, Delicias, Coahuila, Distrito Federal	Ing. José Luis Flores Bolaños	Jefe de la División Biomédica	jose.flores@imss.gob.mx	11803	531.333.0317.01.01	Electrocardiógrafo de cuatro canales (con potenciales evocados multimodales)	1
12	Hosp. Psiquiatría C.M.N Siglo XXI	UMAE H PEDIATRIA GMSXXI	Av. Cuauhtémoc No. 330 Entre Dr. Márquez y Eje 3 Sur Col. Doctores C.P. 06720, Deleg. Cuauhtémoc, Distrito Federal	Ing. José Rogelio Vargas Guerrero	Jefe del Departamento de Conservación y Servicios Generales	jose.vargas@imss.gob.mx	11803	531.333.0317.01.01	Electrocardiógrafo de cuatro canales (con potenciales evocados multimodales)	1
12	Hosp. Traumatología y Ortopedia, Puebla	UMAE HTO CHINAC PUEBLA, PUE	Diagonal Defensores de La República y 6 Poniente SIN Col. Amor C.P. 72140, Heroica Puebla de Zaragoza, Puebla, Puebla	Ing. Resaiba García González	Jefe de la División de Ingeniería Biomédica	resaiba.garcia@imss.gob.mx	11803	531.333.0317.01.01	Electrocardiógrafo de cuatro canales (con potenciales evocados multimodales)	1
12	Sinaloa	HGZMF3 MAZATLAN, SIN	Av. Ejército Mexicano y Calle Amistad Col. Adolfo López Matos C.P. 82149, Mazatlán, Mazatlán, Sinaloa	Ing. Oscar Antonio Rivera Salazar	Ingeniero Biomédico	oscar.riveras@imss.gob.mx	11803	531.333.0317.01.01	Electrocardiógrafo de cuatro canales (con potenciales evocados multimodales)	1
12	Tamaulipas	HGZ15 MATAMOROS, TAMPS	Calle 6, Ocampo y Mina 800 Col. Zona Centro C.P. 87300, Heroica Matamoros, Matamoros, Tamaulipas	Ing. Héctor Antonio Gutiérrez Cárdenas	Coordinador de Ingeniería Biomédica	hector.gutierrez@imss.gob.mx	11803	531.333.0317.01.01	Electrocardiógrafo de cuatro canales (con potenciales evocados multimodales)	1
13	Baja California	HGSMF12 S LUIS R COLADORO, SON	Av. Chihuahua y Benjamín Gil s/n, Col. Ruiz Cortés C.P. 85439, San Luis Río Colorado, Son.	Ing. Héctor Baro Verdugo	Coordinador Biomédico Delegacional	hector.baro@imss.gob.mx	11902	531.430.0061.01.01	Fococardiador integral para estado sólido.	1
13	Hosp. Especialidades N° 25, Nuevo León	UMAE HE25 MONTERREY, NL	Av. Lincoln y Fidel Velázquez Col. Nueva Morelos C.P. 64180, Monterrey, Monterrey, Nuevo León	Ing. Ulises Carrillo Mora	Jefe de la División de Ingeniería Biomédica	ulises.mora@imss.gob.mx	11902	531.430.0061.01.01	Fococardiador integral para estado sólido.	1
13	Jalisco	HGRFH6 LAZARO CARDENAS, JAL	Av. Lázaro Cárdenas y 8 de Julio Col. Sector Juárez C.P. 44910, Guadaluajara, Jalisco	Ing. Christopher Guillermo Oliva Velazco	Ingeniero Biomédico	christopher.oliva@imss.gob.mx	11902	531.430.0061.01.01	Fococardiador integral para estado sólido.	1



DIRECCIÓN DE ADMINISTRACIÓN
UNIDAD DE ADQUISICIONES E INFRAESTRUCTURA
COORDINACIÓN DE ADQUISICIÓN DE BIENES Y CONTRATACIÓN DE SERVICIOS
COORDINACIÓN TÉCNICA DE ADQUISICIÓN DE BIENES DE INVERSIÓN Y ACTIVOS
DIVISIÓN DE EQUIPO Y MOBILIARIO MÉDICO



ANEXO NO. 14
GUÍA DE DISTRIBUCIÓN DE ADMINISTRADORES DE CONTRATO

Entidad	Compartimiento	Unidad	Ubicación	Nombre del Administrador	Correo Electrónico	Fecha	Estado	Observaciones	Clasificación
13	Oaxaca	HGZ1-UMAA OAXACA, OAX	Ciudad Héroles de Chapultepec 621 Col. Centro C.P. 68000, Oaxaca de Juárez, Oaxaca de Juárez, Oaxaca	Ing. Ramon Alberto Moncada Saucedo	ramon.moncada@imss.gob.mx	11902	531.497.0063.02.01	Fotocopiador integral para estado sólido.	1
13	Oaxaca	HGZMF2 SALINA CRUZ, OAX	Carretera Transistímica SA Nicolás Bravo y Cuautimoc Col. Hidalgo Oriente C.P. 70810, Salina Cruz, Salina Cruz, Oaxaca	Ing. Ramón Alberto Moncada Saucedo	ramon.moncada@imss.gob.mx	11902	531.497.0063.02.01	Fotocopiador integral para estado sólido.	1
13	San Luis Potosí	HGZ50 UMMA SAN LUIS POTOSÍ, SLP	Carretera 205 Col. Prados de San Vicente fa. Sec. Av. Tangamanga No. 414 Col. Centro C.P. 99150, Fresnillo, San Luis Potosí, San Luis Potosí, San Luis	Ing. Linda Lizabeth Tirado Escobosa	linda.lirado@imss.gob.mx	11902	531.497.0063.02.01	Fotocopiador integral para estado sólido.	1
13	Shalioa	HGR1 CULIACAN, SIN	Pob. Francisco Zano y Andrés Col. Miguel Alemán C.P. 80200, Culiacán Rosales, Culiacán, Sinaloa	Ing. Oscar Antonio Rivera Salazar	oscar.riveras@imss.gob.mx	11902	531.497.0063.02.01	Fotocopiador integral para estado sólido.	1
13	Zacatecas	HGZ2 FRESNILLO, ZAC	Av. Hidalgo No. 414 Col. Centro C.P. 99150, Fresnillo, Fresnillo, Zacatecas	Ing. Fernando Carro Enriquez Ortiz	fernando.enriquez@imss.gob.mx	11902	531.497.0063.02.01	Fotocopiador integral para estado sólido.	1
14	Distrito Federal Norte	HGP 3A MAG D LAS SALINAS, DF N	Las Salinas C.P. 07760, Deleg. Gustavo A. Madero, Distrito Federal	Ing. Roberto Manuel Linares Zamora	roberto.linares@imss.gob.mx	11928	531.497.0063.02.01	Incubadora de traslado.	3
14	Hidalgo	HGZMF9 CD SAHAGUN, HGO	Av. Circunvalación y Periférico Norte s/n Col. Camino C.P. 43900, Tlaxiaco, Hidalgo	Ing. Edger Aaron Hernández Torres	edgar.hernandez@imss.gob.mx	11928	531.497.0063.02.01	Incubadora de traslado.	1
14	Hidalgo	HGZMF5 TULA DE ALLENDE, HGO	Mejchor Ocampo No. 106 Col. Centro C.P. 42800, Tula de Allende, Hidalgo	Ing. Edger Aaron Hernández Torres	edgar.hernandez@imss.gob.mx	11928	531.497.0063.02.01	Incubadora de traslado.	1
14	Hosp. Especialidades N° 14, Veracruz	UMAE HE14 CINNVER	Av. Cuauhtémoc, Esq. Cervantes y Facultad SIN Col. Formando Hogar C.P. 91810, Veracruz, Veracruz, Veracruz de Ignacio de la Llave	Ing. Christopher Zarate Priego	christopher.zarate@imss.gob.mx	11928	531.497.0063.02.01	Incubadora de traslado.	1
14	Hosp. General C.M.N La Raza	UMAE HG CHINLA RAZA	Carretera y Jacarandas Col. La Raza C.P. 02900, Deleg. Azcapotzalco, Distrito Federal	Ing. José Luis Flores Bobalbos	jose.flores@imss.gob.mx	11928	531.497.0063.02.01	Incubadora de traslado.	2
14	México Pontiente	HGZ194 EL MOLINITO, EDO MEX	Av. Cuauhtémoc, Esq. Cervantes y Facultad SIN Col. Formando Hogar C.P. 91810, Veracruz, Veracruz, Veracruz de Ignacio de la Llave	Ing. Anuar Villareal Wong	anuar.villareal@imss.gob.mx	11928	531.497.0063.02.01	Incubadora de traslado.	1
14	México Pontiente	HGQ231 TOLUCA, EDO MEX	Av. Cuauhtémoc, Esq. Cervantes y Facultad SIN Col. Formando Hogar C.P. 91810, Veracruz, Veracruz, Veracruz de Ignacio de la Llave	Ing. Anuar Villareal Wong	anuar.villareal@imss.gob.mx	11928	531.497.0063.02.01	Incubadora de traslado.	1
14	Michoacán	HGZMF12 LAZARO CARDENAS, MICH	Av. Lazaro Cardenas 154 Col. Centro C.P. 60950, Ciudad Lazaro Cardenas, Lázaro Cardenas, Michoacán de Ocampo	Ing. Ruy Bojorges Kuri	ruy.bojorges@imss.gob.mx	11928	531.497.0063.02.01	Incubadora de traslado.	1
14	Michoacán	HGSZ7 LA PIEDRA, MICH	Calle Ciprés 63 Col. Las Arboledas C.P. 59357, La Piedra de Ocotlán, La Piedad, Michoacán de Ocampo	Ing. Ruy Bojorges Kuri	ruy.bojorges@imss.gob.mx	11928	531.497.0063.02.01	Incubadora de traslado.	1
14	Nayarit	HGZ1 TEPEC, NAY	Av. Insurgentes No. 727 Villas de San Angel	Ing. Oliver Gerardo Ruiz Miramontes	oliver.ruiz@imss.gob.mx	11928	531.497.0063.02.01	Incubadora de traslado.	1
14	Oaxaca	HGZ1-UMAA OAXACA, OAX	Ciudad Héroles de Chapultepec 621 Col. Centro C.P. 68000, Oaxaca de Juárez, Oaxaca de Juárez, Oaxaca	Ing. Ramón Alberto Moncada Saucedo	ramon.moncada@imss.gob.mx	11928	531.497.0063.02.01	Incubadora de traslado.	1
14	Puebla	HGSZ10 NUEVO NECAMA, PUE	Av. To. de Mayo Esquina Pino Suárez C.P. 73200, Nuevo Necama, Jilotepec, Puebla	Ing. Alberto Agustín Candia Villalobos	alberto.candia@imss.gob.mx	11928	531.497.0063.02.01	Incubadora de traslado.	1
14	Veracruz Norte	HGZMF36 CD CARDEL, VER	Avenida Flores Magón Esq. Carretera Cardel - Nautila, Col. El Modelo, C.P. 91690, Col. El Modelo, José Cardel, La Antigua, Veracruz de Ignacio de la Llave	Ing. Simón García Quintana	simon.garcia@imss.gob.mx	11928	531.497.0063.02.01	Incubadora de traslado.	1
15	Distrito Federal Norte	UMF 6 LA MERCED, DF NORTE	Av. Circunvalación Esquina Conesquina Col. Merced Balbuena C.P. 15810, Deleg. Cuauhtémoc, Distrito Federal	Ing. Roberto Manuel Linares Zamora	roberto.linares@imss.gob.mx	11928	531.497.2063.02.01	Incubadora para recién nacido.	1
15	Hidalgo	HGZMF8 TEPEJITL, HGO	Av. Melchor Ocampo No. 32 Col. Centro C.P. 42850, Tepetitlán, Hgo. de Oaxaco, Hidalgo	Ing. Edger Aaron Hernández Torres	edgar.hernandez@imss.gob.mx	11928	531.497.2063.02.01	Incubadora para recién nacido.	2
15	Hidalgo	HGSZ 33 TIZAYUCA, HGO	Frecc. Unidad Habitacional Tizayuca Col. C.P., Tizayuca, Hidalgo	Ing. Edger Aaron Hernández Torres	edgar.hernandez@imss.gob.mx	11928	531.497.2063.02.01	Incubadora para recién nacido.	10
15	Hosp. Gineco Obstetricia N° 23, Nuevo León	UMAE HGO 23 MONTERREY, NL	Av. Constitución y Félix U. Gómez S/N, C.P. 64000, Monterrey, Monterrey, Nuevo León	Ing. Alan Alfonso Montañayor Guereña	alan.montañayor@imss.gob.mx	11928	531.497.2063.02.01	Incubadora para recién nacido.	5
15	México Poniente	HGZ194 EL MOLINITO, EDO MEX	Av. Gustavo Baz No. 28 Col. San Bartolomé Nahuacalpan C.P. 53000, Ixtapaluca, Ixtapaluca, Edo. de México	Ing. Anuar Villareal Wong	anuar.villareal@imss.gob.mx	11928	531.497.2063.02.01	Incubadora para recién nacido.	3
15	Nayarit	HGZ1 TEPEC, NAY	Av. Insurgentes No. 727 Villas de San Angel	Ing. Oliver Gerardo Ruiz Miramontes	oliver.ruiz@imss.gob.mx	11928	531.497.2063.02.01	Incubadora para recién nacido.	3
15	Veracruz Norte	HGZ71 BOCA DEL RIO, VER	Prologación Díaz Mirón SIN Esq. Centro Col. Finestra, C.P. 91940, Veracruz, Veracruz, Veracruz de Ignacio de la Llave	Ing. Simón García Quintana	simon.garcia@imss.gob.mx	11928	531.497.2063.02.01	Incubadora para recién nacido.	2
15	Veracruz Norte	HGZMF24 POZA RICA, VER	Naranjo y Refómia SIN Col. Laredo C.P. 83300, Poza Rica de Hidalgo, Poza Rica de Hidalgo, Veracruz de Ignacio de la Llave	Ing. Simón García Quintana	simon.garcia@imss.gob.mx	11928	531.497.2063.02.01	Incubadora para recién nacido.	2
16	Baja California	HGZMF31 MEXICALI, BC	Calle G. y Av. Lerdo s/n Col. Nueva C.P. 21100, Mexicali, Baja California Norte	Ing. Héctor Baro Venegas	hector.baro@imss.gob.mx	16379	531.497.2063.02.01	Incubadora para recién nacido.	2
16	Durango	HGZMF1 DURANGO, DGO	Baja California Norte Avenida Normal Col. C.P. 34000, Durango, Durango	Dr. Héctor Manuel González Simental	hector.gonzalez@imss.gob.mx	16379	531.497.2063.02.01	Incubadora para recién nacido.	3

ANEXO No. 1.4
CATA DE DISTRIBUCIÓN Y ADMINISTRACIÓN DE BIENES DE INVERSIÓN Y ACTIVOS

Código	División	Unidad	Domicilio	Ing. Gustavo Perales Arroyo	Ciudad	CP	Reservación	Observaciones	Cantidad
16	Hosp. Gineco Obstetricia N° 4, Distrito Federal	UMAE HGO 4 SAN ANGEL, DF SUR	Av. Pío Huelgas s/n, 2da Zona Alameda E-Franco Col. Tizapán San Ángel C.P. 01080, Deleg. Álvaro Obregón, Distrito Federal	Ing. Gustavo Perales Arroyo	Jefe de la División de Ingeniería Biomédica	16379	531.497.2063.02.01	Incubadora para recién nacidos de calor radiante.	10
16	Michoacán	HGO28 URLAPAN, MICH	Carretera Benito Juárez Esp Con Fco. Villa S/N Col. Linda Vista, Carretera Federal Uruapan-Los Reyes, C.P. 60050, Uruapan, Michoacán de Ocampo	Ing. Ray Bojorges Kuri	Coordinador de Ingeniería Biomédica Delegacional	16379	531.497.2063.02.01	Incubadora para recién nacidos de calor radiante.	2
16	Michoacán	HGSZMF9 APAIZINGAN, MICH	Calle Constitución y 22 de Octubre S/N Col. Miguel Hidalgo, C.P. 60050, Apaxtzingán de la Constitución, Apaxtzingán, Michoacán de Ocampo	Ing. Ray Bojorges Kuri	Coordinador de Ingeniería Biomédica Delegacional	16379	531.497.2063.02.01	Incubadora para recién nacidos de calor radiante.	1
16	Tlaxcala	HGRT CHARO, MORELIA, MICH	Av. Boque de los Ocosingo 101, C.P. 61301, La Goleta, Charo, Michoacán S/N Col. Casa Blanca C.P. 66060, Villanueva, Centro, Tlaxcala	Ing. Ray Bojorges Kuri	Coordinador de Ingeniería Biomédica Delegacional	16379	531.497.2063.02.01	Incubadora para recién nacidos de calor radiante.	5
16	Tlaxcala	HGO24 VILLAHERMOSA, TAB	Av. Universidad S/N Col. Casa Blanca C.P. 66060, Villanueva, Centro, Tlaxcala	Ing. Karim Tapia Quevedo	Ingeniero Biomédico Delegacional	16379	531.497.2063.02.01	Incubadora para recién nacidos de calor radiante.	3
16	Tlaxcala	HGO21 NUEVO LAREDO, TAMPS	Calle Victoria y Reynosa Col. Sector Centro C.P. 66000, Nuevo Laredo, Nuevo Laredo, Tamaulipas	Ing. Karim Tapia Quevedo	Ingeniero Biomédico Delegacional	16379	531.497.2063.02.01	Incubadora para recién nacidos de calor radiante.	2
16	Tlaxcala	HGSZ MF8 TLAXCALA, TLAX	Guillermo Valle No. 115, Col. Centro, C.P. 90000, Texcala de Aztlán, Tlaxcala, Tlaxcala	Ing. Karim Tapia Quevedo	Ingeniero Biomédico Delegacional	16379	531.497.2063.02.01	Incubadora para recién nacidos de calor radiante.	1
16	Yucatán	HGR12 MERIDA, YUC	Av. Cobán Con Itzamal Col. García Ginerés C.P. 97070, Mérida, Mérida, Yucatán	Ing. Ulises Tovallish Amado Gómez	Coordinador Biomédico Delegacional	11943	531.562.1010.04.01	Lámpara quirúrgica doble.	1
17	Aguaascalientes	HGO21 AGUASCALIENTES, AGS	Bvd. José Martí Chávez No. 1202 Col. Fraccionamiento Lindería C.P. 20270, Aguaascalientes, Aguaascalientes	Ing. Laura Martínez Yáñez	Ingeniero Biomédico Delegacional	11943	531.562.1010.04.01	Lámpara quirúrgica doble.	1
17	Aguaascalientes	HGO22 AGUASCALIENTES, AGS	Av. de los Conos No. 102 Col. Fraccionamiento Opocallente C.P. 20190, Aguaascalientes, Aguaascalientes	Ing. Laura Martínez Yáñez	Ingeniero Biomédico Delegacional	11943	531.562.1010.04.01	Lámpara quirúrgica doble.	1
17	Aguaascalientes	UMAA AGUASCALIENTES, AGS	Av. de la Convención Nueva 1914 esquina con Petróleos Mexicanos Col. Grenial C.P. 20030, Aguaascalientes, Aguaascalientes	Ing. Laura Martínez Yáñez	Ingeniero Biomédico Delegacional	11943	531.562.1010.04.01	Lámpara quirúrgica doble.	1
17	Coahuila	HGO21 SALTILLO, COAH	Cruz Antonio Nereo y Luis Gutiérrez Col. Zona Centro C.P. 25000, Saltillo, Coahuila	Ing. José Alberto López Chávez	Coordinador Biomédico Delegacional	11943	531.532.1010.04.01	Lámpara quirúrgica doble.	2
17	Coahuila	HGO21F16 TORREÓN, COAH	Bvd. Revolución y Juárez Col. Torreon, Juárez C.P. 27100, Torreon, Coahuila	Ing. José Alberto López Chávez	Coordinador Biomédico Delegacional	11943	531.532.1010.04.01	Lámpara quirúrgica doble.	3
17	Coahuila	HGSZMF21 SAN PEDRO DL COL, COAH	Hidalgo y Gómez Ferras Col. Zona Centro C.P. 27660, San Pedro, Coahuila	Ing. José Alberto López Chávez	Coordinador Biomédico Delegacional	11943	531.562.1010.04.01	Lámpara quirúrgica doble.	1
17	Coahuila	HGSZMF20 FOOT MADEFERO, COAH	Bvd. Francisco Miranda No. 790, Col. Fraccionamiento del Sur Av. Hidalgo y 5 de Febrero Col. Zona Centro C.P. 26350, Matamoros, Coahuila	Ing. José Alberto López Chávez	Coordinador Biomédico Delegacional	11943	531.562.1010.04.01	Lámpara quirúrgica doble.	1
17	Coahuila	HGSZMF27 PALAU, COAH	Miguel Alemán y Guadalupe Col. Centro G.P. 26350, Matamoros, Coahuila	Ing. José Alberto López Chávez	Coordinador Biomédico Delegacional	11943	531.562.1010.04.01	Lámpara quirúrgica doble.	1
17	Coahuila	HGSZ13 CIUDAD ACUNA, COAH	Bvd. Guerrero y Álvaro Obregón Col. Centro G.P. 26200, Ciudad Acuña, Coahuila	Ing. José Alberto López Chávez	Coordinador Biomédico Delegacional	11943	531.562.1010.04.01	Lámpara quirúrgica doble.	1
17	Coahuila	UMF Y UMAA 88SALTILLO, COAH	Damaso Rodríguez No. 790, C.P. 26022, Col. Nuevo Centro Matamoros, Saltillo, Coahuila	Ing. José Alberto López Chávez	Coordinador Biomédico Delegacional	11943	531.562.1010.04.01	Lámpara quirúrgica doble.	2
17	Durango	HGO248 GÓMEZ PALAÇO, DGO	Calle de la Cruz y J.A. Castro Col. C.P. 37000, Gómez Palacio, Durango	Ing. José Manuel González Simental	Coordinador Auxiliar de Atención Médica de Seguridad Nivel Delegacional	11943	531.562.1010.04.01	Lámpara quirúrgica doble.	1
17	Guajuato	HGO2F2 IRAPUATO, GTO	Av. de la Reforma No. 397 Fraccionamiento Gámez C.P. 36850, Irapuato, Guajuato	Ing. Mónica Leticia Pacheco Ríos	Coordinador Biomédico Delegacional	11943	531.562.1010.04.01	Lámpara quirúrgica doble.	1
17	Guajuato	HGSZ10 GUANAJUATO, GTO	Juan del Camero No. 17 Col. Centro C.P. 36000, Guanajuato, Guanajuato	Ing. Mónica Leticia Pacheco Ríos	Coordinador Biomédico Delegacional	11943	531.562.1010.04.01	Lámpara quirúrgica doble.	2
17	Guerrero	HGSZMF8 ZIHUATANEJO, GRO	Cinco y Platanos No. 1 Col. El Hualá C.P. 40680, Teniente José Azuela, Guerrero	Ing. Cesar Alejandro Rangal Rodríguez	Coordinador de Ingeniería Biomédica	11943	531.562.1010.04.01	Lámpara quirúrgica doble.	3
17	Guerrero	HGSZMF3 CHILPANCIANGO, GRO	Av. Miguel Alemán No. 70 Col. Centro C.P. 36610, Chilpancingo, Guerrero	Ing. Cesar Alejandro Rangal Rodríguez	Coordinador de Ingeniería Biomédica	11943	531.562.1010.04.01	Lámpara quirúrgica doble.	1
17	Guerrero	HGSZMF5 TAXCO, GRO	Av. De los platanos No. 330 Col. Centro C.P. 40200, Taxco, Guerrero	Ing. Cesar Alejandro Rangal Rodríguez	Coordinador de Ingeniería Biomédica	11943	531.562.1010.04.01	Lámpara quirúrgica doble.	3
17	Guerrero	HGSZMF19 CD ALTAMIRANO, GRO	Av. Lázaro Cárdenas No. 1200 Col. Centro C.P. 40660, Punguapán, Guerrero	Ing. Cesar Alejandro Rangal Rodríguez	Coordinador de Ingeniería Biomédica	11943	531.562.1010.04.01	Lámpara quirúrgica doble.	2
17	Guerrero	HGR1 ACAPULCO, GRO	Av. Ruiz Cortines s/n, Informa Alta Progreso Col. Francisco Villa C.P. 39910, Acapulco, Guerrero	Ing. Cesar Alejandro Rangal Rodríguez	Coordinador de Ingeniería Biomédica	11943	531.562.1010.04.01	Lámpara quirúrgica doble.	12
17	Guerrero	UMF 28 UMAA LLANO LARGO, GRO	Carretera la Posa Lora 1, Col. Llano Largo, Japas del Mezquital, C.P. 39905	Ing. Cesar Alejandro Rangal Rodríguez	Coordinador de Ingeniería Biomédica	11943	531.562.1010.04.01	Lámpara quirúrgica doble.	4
17	Hosp. Especialidades N° 2, Sonora	UMAE HGO 23 MONTERREY, NL	Calle Prolongación Hidalgo y Huelgas S/N Col. C.P. 66190, Ciudad Obregón, Coahuila, Sonora	Ing. Pablo Jesús Villavicencio Cruz	Jefe de la División de Ingeniería Biomédica	11943	531.562.1010.04.01	Lámpara quirúrgica doble.	2
17	Hosp. Especialidades, Jalisco	UMAE HESP OBLATOS CANO, JAL	Buena Vista, Jalisco No. 1000 Col. Oblatos C.P. 44829, Guadalajara, Jalisco	Ing. Álvaro Verdugo Correa	Jefe de la División de Ingeniería Biomédica	11943	531.562.1010.04.01	Lámpara quirúrgica doble.	14
17	Hosp. Gineco Obstetricia N° 23, Nuevo León	UMAE HGO 23 MONTERREY, NL	Av. Constitución y Félix U. Gómez S/N, C.P. 64000, Monterrey, Monterrey, Nuevo León	Ing. Alan Alfonso Montemayor Guzmán	Jefe de la División de Ingeniería Biomédica	11943	531.562.1010.04.01	Lámpara quirúrgica doble.	7
17	Hosp. Gineco Obstetricia, Jalisco	UMAE HGO OBLATOS CANO, JAL	Belisario Domínguez No. 771 Col. Independencia Oriente C.P. 44100, Guadalajara, Jalisco	Ing. Oscar Eleazar González Cuevas	Jefe de la División de Ingeniería Biomédica	11943	531.562.1010.04.01	Lámpara quirúrgica doble.	8
17	Hosp. Traumatología y Ortopedia Lomas Vargas	UMAE HTO LOMAS VERDES, EMEXFTE	Superavida Lomas Verdes 152, Col. Sta Cruz Acatlán Nautatlan de Juárez, C.P. 55150, Edo. de México	Jos. Enrique Albarán Vázquez	Director Administrativo de la UMAE	11943	531.562.1010.04.01	Lámpara quirúrgica doble.	14



**DIRECCIÓN DE ADMINISTRACIÓN
UNIDAD DE ADQUISICIONES E INFRAESTRUCTURA
COORDINACIÓN DE ADQUISICIÓN DE BIENES Y CONTRATACIÓN DE SERVICIOS
COORDINACIÓN TÉCNICA DE ADQUISICIÓN DE BIENES DE INVERSIÓN Y ACTIVOS
DIVISIÓN DE EQUIPO Y MOBILIARIO MÉDICO**



MÉXICO
CONTINGENTE DE LA REPÚBLICA

**ANEXO NO. 14
GUÍA DE DISTRIBUCIÓN ADMINISTRATIVAS DE CONTINGENTE**

Estado	Descripción	Municipio	Identificación	Nombre	Categoría	Grupos	FE	SE	Unidades	CI
17	Hosp. Traumatología, Magda. de las Salinas DF	UMAE HO MAGDO LAS SALINAS	Conjtor 15 SN (San Est. Av. I.F. A. C.A. Magdalena de las Salinas, C.P. 07760, Deleg. Gustavo A. Madero, Distrito Federal)	Ing. Adrián Méndez Román	Jefe de la División de Ingeniería Biomédica	11943	531.562.1010.04.01	Lámpara quirúrgica doble.	4	
17	Michoacán	HGZB URUAPAN, MICH	Carretera Benito Juárez Est. Con Fco. Villa SN Col. Linda Vista, Carretera Federal Uruapan-Los Reyes, C.P. 60050, Uruapan, Michoacán	Ing. Ruy Bojorges Kuri	Coordinador de Ingeniería Biomédica Delegacional	11943	531.562.1010.04.01	Lámpara quirúrgica doble.	1	
17	Michoacán	HGZMF4 ZAMORA, MICH	Carretera Federal Uruapan-Los Reyes, C.P. 60050, Uruapan, Michoacán	Ing. Ruy Bojorges Kuri	Coordinador de Ingeniería Biomédica Delegacional	11943	531.562.1010.04.01	Lámpara quirúrgica doble.	1	
17	Michoacán	HGZMF9 APATZINGAN, MICH	Zamora de Hidalgo, Zamora, Michoacán de Ocampo	Ing. Ruy Bojorges Kuri	Coordinador de Ingeniería Biomédica Delegacional	11943	531.562.1010.04.01	Lámpara quirúrgica doble.	1	
17	Michoacán	HGZMF17 LOS REYES, MICH	Calle Constitución y 20 de Octubre SN Col. Miguel Hidalgo, C.P. 60960, Apatzingán de la Constitución, Apatzingán, Michoacán de Ocampo	Ing. Ruy Bojorges Kuri	Coordinador de Ingeniería Biomédica Delegacional	11943	531.562.1010.04.01	Lámpara quirúrgica doble.	1	
17	Michoacán	HGZMF18 LOS REYES, MICH	Carretera Federal Uruapan-Los Reyes, C.P. 60050, Uruapan, Michoacán de Ocampo	Ing. Ruy Bojorges Kuri	Coordinador de Ingeniería Biomédica Delegacional	11943	531.562.1010.04.01	Lámpara quirúrgica doble.	5	
17	Nuevo León	HGZ23 MONTERREY, NL	Av. Félix U. Gómez y Av. Escorial E, Chárves SN, C.P. 64010, Monterrey, Nuevo León	Ing. Fabián Armenta Alonso	Coordinador Biomédico	11943	531.562.1010.04.01	Lámpara quirúrgica doble.	4	
17	Nuevo León	UMF71UMMA SAN PEDRO GG, NL	Bvd. Díaz Ordaz y Marat Camb. Col. La Leona C.P. 66210, San Pedro Garza García, San Pedro Garza García, Nuevo León	Ing. Fabián Armenta Alonso	Coordinador Biomédico	11943	531.562.1010.04.01	Lámpara quirúrgica doble.	4	
17	Puebla	HGZ15 TLHUACAN, PUE	Paseo de Las Américas SN y Av. Garcibarrero Col. San Nicolás Teñitlán, C.P. 75720, Tehuacán, Tehuacán, Puebla	Ing. Alberto Agustín Candia Villalobos	Ingeniero Biomédico Delegacional	11943	531.562.1010.04.01	Lámpara quirúrgica doble.	5	
17	Puebla	HGZ5 METEPEC, PUE	Km. 4.5 Carretera Atlaco - Metepec SN C.P. 74380, Atlaco, Atlaco, Puebla	Ing. Alberto Agustín Candia Villalobos	Ingeniero Biomédico Delegacional	11943	531.562.1010.04.01	Lámpara quirúrgica doble.	3	
17	Puebla	HGZ10 NUEVO NECAHA, PUE	Av. 10 de Mayo Esquina Piro Suárez, C.P. 73200, Nuevo Necoza, Juan Galindo, Puebla	Ing. Alberto Agustín Candia Villalobos	Ingeniero Biomédico Delegacional	11943	531.562.1010.04.01	Lámpara quirúrgica doble.	1	
17	Quereétaro	HGRI QUERETARO, QRO	Av. 5 de Febrero y Calzada Zaragoza, Col. Centro C.P. 79000, Querétaro, San Jerónimo Querétaro, Querétaro	Ing. Juan Arturo Saenz Lopez	Coordinador Delegacional de Biomédica	11943	531.562.1010.04.01	Lámpara quirúrgica doble.	5	
17	San Luis Potosí	HGZ6 CIUDAD VALLES, SLP	Bvd. México Laredo 34 Nore. Col. Zona Centro C.P. 78000, Ciudad Valles, Ciudad Valles, San Luis Potosí	Ing. Linda Lizeth Triado Escobedo	Coordinadora Delegacional de Ingeniería Biomédica	11943	531.562.1010.04.01	Lámpara quirúrgica doble.	2	
17	San Luis Potosí	HGZMF1 SAN LUIS POTOSI, SLP	Av. Nicolás Zapata 203 Pío Moreno y Tomasa Estévez Col. Centro C.P. 78200, San Luis Potosí, San Luis Potosí	Ing. Linda Lizeth Triado Escobedo	Coordinadora Delegacional de Ingeniería Biomédica	11943	531.562.1010.04.01	Lámpara quirúrgica doble.	1	
17	Shaboa	HGZ48 LOS MOCHES, SIN	San Luis Potosí	Ing. Oscar Antonio Rivera Salazar	Ingeniero Biomédico	11943	531.562.1010.04.01	Lámpara quirúrgica doble.	4	
17	Shaboa	HGZMF4 NAVOLATO, SIN	Bvd. López Mateos y Fuente de Jipicar Col. Las Fuentes C.P. 81296, Los Moches, Abasco, Shaboa	Ing. Oscar Antonio Rivera Salazar	Ingeniero Biomédico	11943	531.562.1010.04.01	Lámpara quirúrgica doble.	3	
17	Tabasco	HGZ46 VILLAHERMOSA, TAB	Ciudad Alameda SN Col. Centro C.P. 80570, Villahermosa, Villahermosa, Tabasco	Ing. Oscar Antonio Rivera Salazar	Ingeniero Biomédico	11943	531.562.1010.04.01	Lámpara quirúrgica doble.	2	
17	Tabasco	HGZ2 CARDENAS, TAB	Av. Universidad SN, Col. Casa Blanca C.P. 86000, Villahermosa, Centro, Tabasco	Ing. Karim Tapia Quevedo	Ingeniero Biomédico Delegacional	11943	531.562.1010.04.01	Lámpara quirúrgica doble.	1	
17	UMAE HPEDIATRIA OBLACINOCJAL	UMAE HPEDIATRIA OBLACINOCJAL	Av. Francisco Trujillo Guzmán SN Est. Carretera Circuito del Golfo Col. Pueblo Nuevo C.P. 86500, C. Cardenas, Cardenas, Tabasco	Dr. Ana Ruth Hernández Cervantes	Director Médico	11843	531.562.1010.04.01	Lámpara quirúrgica doble.	2	
17	Veracruz Norte	HGZMF24 POZA RICA, VER	Belisario Domínguez No. 735 Col. Independencia Oriente C.P. 44100, Guadalupe, Jalisco	Ing. Simón García Quintero	Ingeniero Biomédico E2	11843	531.562.1010.04.01	Lámpara quirúrgica doble.	1	
17	Veracruz Norte	UMF15 UMMA TEJERIA, VER	Naruto y Raloma SN Col. Laredo C.P. 83260, Poza Rica de Hidalgo, Poza Rica de Hidalgo, Veracruz de Ignacio de la Llave	Ing. Simón García Quintero	Ingeniero Biomédico E2	11843	531.562.1010.04.01	Lámpara quirúrgica doble.	1	
17	Zacatecas	HGZ 1 ZACATECAS, ZAC	Carretera Federal México - Veracruz Km 13 Col. Valentín Díaz C.P. 91877, Veracruz, Veracruz de Ignacio de la Llave	Ing. Fernando Carfo Enríquez Ortiz	Coordinador Biomédico Delegacional	11838	531.350.0026.01.01	Láser quirúrgico neodymium-yag.	2	
18	Campeche	HGZMF 1 CAMPECHE, CAMP	Inter. Alameda No. 46 Col. Centro C.P. 99000, Zacatecas, Zacatecas, Zacatecas	Ing. Juan Alberto Basto Pacilla	Ingeniero Biomédico Delegacional	11838	531.350.0026.01.01	Láser quirúrgico neodymium-yag.	1	
18	Consulta Externa CMN La CANJALAZA	CONSULTA EXTERNA DEL CANJALAZA	Av. López Mateos por Tulumantes y Quimanes Pto. Col. San Francisco de Campeche Centro C.P. 24000, Campeche, Campeche	Lic. Sergio Admin Taliegos Díaz	Subdirector Administrativo de la Unidad de Consulta Externa del CMN La Paz	11838	531.350.0026.01.01	Láser quirúrgico neodymium-yag.	1	
18	Distrito Federal Norte	HGZ27 TLATELOLO, DF	Csd. Vallejo y Jecarandas Col. La Peza C.P. 02890, Deleg. Azcapotzalco, Distrito Federal	Ing. Roberto Manuel Linares Zamora	Coordinador Biomédico	11838	531.350.0026.01.01	Láser quirúrgico neodymium-yag.	1	
18	Hosp. Especialidades N° 2, Sonora	UMAE H22 CNN CO OBREGON, SON	Lerdo y Manuel González No. 311 Unidad Nonato Tlatelco C.P. 06900, Deleg. Cuauhtémoc, Distrito Federal	Ing. Pedro Jesús Villavicencio Cruz	Jefe de la División de Ingeniería Biomédica	11838	531.350.0026.01.01	Láser quirúrgico neodymium-yag.	1	
18	Hosp. Especialidades N° 71, Coahuila	UMAE H71 TORREON, COAH	Calle Prokopaqón, Hidalgo y Huesguay SN Col. C.P. 85150, Ciudad Obregón, Coahuila, Sonora	Dr. Rafael Ortega González	Jefe de División de Ingeniería Biomédica	11838	531.350.0026.01.01	Láser quirúrgico neodymium-yag.	1	
19	Agua Calientes	UMF10 AGUASCALIENTES, AGS	Bvd. Periferia 12650 OTE. Col. Torreón Jardín C.P. 27200, Toluca, Coahuila	Ing. Laura Martínez Vaiz	Ingeniero Biomédico Delegacional	11824	531.341.2467.03.01	Histografía digital de campo completo.	1	



DIRECCIÓN DE ADMINISTRACIÓN
UNIDAD DE ADQUISICIONES E INFRAESTRUCTURA
COORDINACIÓN TÉCNICA DE ADQUISICIÓN DE BIENES DE INVERSIÓN Y ACTIVOS
DIVISIÓN DE EQUIPO Y MOBILIARIO MÉDICO



ANEXO No. 1.4
GUÍA DE DISTRIBUCIÓN Y ADMINISTRADORES DE CONTRATO

Estado	Distribución	Unidad de Adquisición	Administración de Contrato	Administrador de Contrato	Correo Electrónico	Extensión	Fecha de Emisión	Observaciones
19	Baja California	UMF27 TIJUANA, BC	Ing. Héctor Bero Verdugo	Coordinador Biomédico Delegacional	hedor.bero@imss.gob.mx	11824	531.341.2487.03.01	Mastografía digital de campo completo.
19	Baja California Sur	HGSZMF26 CABO SAN LUCAS, BCS	Ing. Erick Eli Ramón Logán Huerta	Coordinador Biomédico Delegacional	erik_logan@imss.gob.mx	11824	531.341.2487.03.01	Mastografía digital de campo completo.
19	Campeche	HGZMF1 CAMPECHE, CAMP	Ing. Juan Alberto Basco Padilla	Ingeniero Biomédico Delegacional	juan.ttestop@imss.gob.mx	11824	531.341.2487.03.01	Mastografía digital de campo completo.
19	Chiapas	HGZMF1 TAPACHULA, CHIAPAS	Ing. Guillermo Alberto Avendaño Arzola	Ingeniero Biomédico Delegacional	guillermo.avendaño@imss.gob.mx	11824	531.341.2487.03.01	Mastografía digital de campo completo.
19	Chiapas	UMF13 TUXLA GUTIERREZ, CHIAPAS	Ing. Guillermo Alberto Avendaño Arzola	Ingeniero Biomédico Delegacional	guillermo.avendaño@imss.gob.mx	11824	531.341.2487.03.01	Mastografía digital de campo completo.
19	Chihuahua	HGFB6-UMAA CD JUAREZ, CHIH	Ing. Miguel Martínez Caldera	Jefe de Servicios Administrativos	miguel.martinez@imss.gob.mx	11824	531.341.2487.03.01	Mastografía digital de campo completo.
19	Chihuahua	UMF48 CIUDAD JUAREZ, CHIH	Ing. Miguel Martínez Caldera	Jefe de Servicios Administrativos	miguel.martinez@imss.gob.mx	11824	531.341.2487.03.01	Mastografía digital de campo completo.
19	Coahuila	UMF82 UPIROJOLA SALTILLO, COAH	Ing. José Alberto López Chávaz	Coordinador Biomédico Delegacional	jose.lopez@imss.gob.mx	11824	531.341.2487.03.01	Mastografía digital de campo completo.
19	Colima	HGZ10 MANZANILLO, COL	Ing. Miguel Miler Sánchez	Ingeniero Biomédico	miguel.miler@imss.gob.mx	11824	531.341.2487.03.01	Mastografía digital de campo completo.
19	Distrito Federal Norte	UMF35 ZARAGOZA, DF NORTE	Ing. Roberto Manuel Linares Zamora	Coordinador Biomédico	roberto.linares@imss.gob.mx	11824	531.341.2487.03.01	Mastografía digital de campo completo.
19	Distrito Federal Sur	UMF46 EL SORIANO, DF SUR	Ing. Gustavo Adolfo Martínez Chávez	Ingeniero Biomédico Delegacional D.E. Sur	gustavo.martinez@imss.gob.mx	11824	531.341.2487.03.01	Mastografía digital de campo completo.
19	Durango	UMF44 DURANGO, DGO	Dr. Héctor Manuel González Simmental	Coordinador Auxiliar de Atención Médica de Segundo Nivel	hector.gonzalez@imss.gob.mx	11824	531.341.2487.03.01	Mastografía digital de campo completo.
19	Guajuato	HGZ4 CELAYA, GTO	Ing. Mónica Leticia Pacheco Flores	Coordinador Biomédico Delegacional	monica.pacheco@imss.gob.mx	11824	531.341.2487.03.01	Mastografía digital de campo completo.
19	Guerrero	UMF9 ACAPULCO, GRO	Ing. Cesar Alejandro Rangiel Rodríguez	Coordinador de Ingeniería Biomédica	cesar.rangiel@imss.gob.mx	11824	531.341.2487.03.01	Mastografía digital de campo completo.
19	Hidalgo	HGZMF8 CD SHAGUIN, HGO	Ing. Edgar Aaron Hernández Torres	Coordinador Biomédico Delegacional	edgar.hernandez@imss.gob.mx	11824	531.341.2487.03.01	Mastografía digital de campo completo.
19	Hidalgo	HGZMF5 TULA DE ALLENDE, HGO	Ing. Edgar Aaron Hernández Torres	Coordinador Biomédico Delegacional	edgar.hernandez@imss.gob.mx	11824	531.341.2487.03.01	Mastografía digital de campo completo.
19	Jalisco	UMF39 EL ALAMO, JALISCO	Ing. Christopher Guillermo Oliva Niágua	Ingeniero Biomédico	christopher.oliva@imss.gob.mx	11824	531.341.2487.03.01	Mastografía digital de campo completo.
19	México Oriente	HGFB6 ECATEPEC, EDO MEX	Ing. Javier Rodríguez Cuauhtémoc	Ingeniero Biomédico Delegacional	javier.rodriguez@imss.gob.mx	11824	531.341.2487.03.01	Mastografía digital de campo completo.
19	México Poniente	UMF223 LERMA, EDO MEX	Ing. Anuar Villarreal Wong	Ingeniero Biomédico Delegacional	anuar.villarreal@imss.gob.mx	11824	531.341.2487.03.01	Mastografía digital de campo completo.
19	Michoacán	HGZ03 MORELIA, MICHOACAN	Ing. Ray Bojorges Kuri	Coordinador de Ingeniería Biomédica Delegacional	ray.bojorges@imss.gob.mx	11824	531.341.2487.03.01	Mastografía digital de campo completo.
19	Morelos	HGZMF5 ZACATEPEC, MOR	Ing. Adriana Becerril Alcázar	Coordinadora Delegacional de Ingeniería Biomédica	adriana.becerril@imss.gob.mx	11824	531.341.2487.03.01	Mastografía digital de campo completo.
19	Nayarit	UMF24 TEPEC, NAYARIT	Ing. Oliver Garza Ruiz Méndez	Ingeniero Biomédico Delegacional	oliver.ruiz@imss.gob.mx	11824	531.341.2487.03.01	Mastografía digital de campo completo.
19	Oaxaca	UMF65 TALAHUJA DEL CAMINO, OAX	Ing. Ramón Alberto Moncada Saucedo	Ingeniero Biomédico	ramon.moncada@imss.gob.mx	11824	531.341.2487.03.01	Mastografía digital de campo completo.
19	Puebla	UMF1 PUEBLA, PUE	Ing. Alberto Agustín Gamaliel Velázquez	Ingeniero Biomédico Delegacional	alberto.gamaliel@imss.gob.mx	11824	531.341.2487.03.01	Mastografía digital de campo completo.
19	Queretaro	UMF16 QUERETARO, QRO	Ing. Juan Arturo Saenz López	Coordinador Delegacional de Ingeniería Biomédica	juan.saenz@imss.gob.mx	11824	531.341.2487.03.01	Mastografía digital de campo completo.
19	Queretaro	UMF9 FELIPECARRELLLO PUERTO, QRO	Ing. Juan Arturo Saenz López	Coordinador Delegacional de Ingeniería Biomédica	juan.saenz@imss.gob.mx	11824	531.341.2487.03.01	Mastografía digital de campo completo.
19	Quintana Roo	UMF13 CANCUN NORTE, Q ROO	Ing. Jaime Alfonso Magalhães Lara	Coordinador Biomédico	jaime.magallon@imss.gob.mx	11824	531.341.2487.03.01	Mastografía digital de campo completo.
19	San Luis Potosí, SLP	HGZMF1 SAN LUIS POTOSÍ, SLP	Ing. Livia Lizeth Tirado Escobosa	Coordinadora Delegacional de Ingeniería Biomédica	livia.tirado@imss.gob.mx	11824	531.341.2487.03.01	Mastografía digital de campo completo.
19	Sinaloa	UMF36 CULIACAN, SIN	Ing. Oscar Antonio Herrera Salazar	Ingeniero Biomédico	oscar.herrera@imss.gob.mx	11824	531.341.2487.03.01	Mastografía digital de campo completo.
19	Sonora	UMF1 CD ORREGON, SON	Ing. Vania Gabriela Fontes Hernández	Coordinadora Biomédica Delegacional	vania.fontes@imss.gob.mx	11824	531.341.2487.03.01	Mastografía digital de campo completo.



DIRECCIÓN DE ADMINISTRACIÓN
UNIDAD DE ADQUISICIONES E INFRAESTRUCTURA
COORDINACIÓN DE ADQUISICIÓN DE BIENES Y CONTRATACIÓN DE BIENES DE INVERSIÓN Y ACTIVOS
COORDINACIÓN TÉCNICA DE ADQUISICIÓN DE BIENES DE INVERSIÓN Y MOBILIARIO MÉDICO
DIVISIÓN DE EQUIPO Y MOBILIARIO MÉDICO



MÉXICO
GOBIERNO DE LA REPÚBLICA

ANEXO No. 1-A
GUÍA DE DISTRIBUCIÓN ADMINISTRADORES DE CONTRATO

Estado	Unidad Federativa	Unidad de Adquisiciones e Infraestructura	Administrador de Contrato	Cargo	Correo Electrónico	Extensión	Descripción	Cantidad
19	Tabasco	HGZ2 CARDENAS, TAB	Ing. Karim Tapia Quevedo	Ingeniero Biomédico Delegacional	karim.tapia@imss.gob.mx	11824	Mastografía digital de campo completo.	1
19	Tamaulipas	UMF77 CIUDAD MADERO, TAMPS	M.C. Héctor Antonio Gutiérrez Cárdeno	Coordinador de Ingeniería Biomédica	hector.gutierrez@imss.gob.mx	11824	Mastografía digital de campo completo.	1
19	Tlaxcala	HGZ 1 TLAXCALA, TLAX	Lc. Jorge Alfonso Rodríguez Peñalver	Coordinador Auxiliar de Operación Administrativa	jorge.rodriguez@imss.gob.mx	11824	Mastografía digital de campo completo.	1
19	Veracruz Norte	UMF68 XALAPA VER NTE	Ing. Simón García Quintero	Ingeniero Biomédico E2	simon.garcia@imss.gob.mx	11824	Mastografía digital de campo completo.	1
19	Veracruz Sur	HGZMF36 CONTZACALCOS, VER SUR	Ing. Mario Rodríguez Muñoz Corbora	Ingeniero Biomédico	mario.munoz@imss.gob.mx	11824	Mastografía digital de campo completo.	1
19	Yucatán	UMF59 MÉRIDA, YUC	Ing. Ulises Torcattín Amado Gómez	Coordinador Biomédico Delegacional	ulises.amado@imss.gob.mx	11824	Mastografía digital de campo completo.	1
19	Zacatecas	HGZ 1 ZACATECAS, ZAC	Ing. Fernando Carlo Enriquez Ortiz	Coordinador Biomédico Delegacional	fernando.enriquez@imss.gob.mx	11824	Mastografía digital de campo completo.	1
20	Aguascalientes	UMAA AGUASCALIENTES, AGS	Ing. Laura Martínez Valdez	Ingeniero Biomédico Delegacional	laura.martinez@imss.gob.mx	20682	Mesa Quirúrgica Electrohidráulica (Para Cirugía General)	1
20	Baja California	UMF38-JUMAA TIJUANA, BC	Ing. Héctor Baro Verdugo	Coordinador Biomédico Delegacional	hector.barro@imss.gob.mx	20682	Mesa Quirúrgica Electrohidráulica (Para Cirugía General)	1
20	Distrito Federal Sur	HGZMF8 SAN ANGEL, DF SUR	Ing. Gustavo Adolfo Martínez Chávez	Ingeniero Biomédico Delegacional D.F. Sur	gustavo.marinez@imss.gob.mx	20682	Mesa Quirúrgica Electrohidráulica (Para Cirugía General)	1
20	Hosp. Especialidades C.M.M La Raza	UMAE HE OMM LA RAZA	Ing. Jorge Rodríguez Chávez	Jefe de la División de Ingeniería Biomédica	jorge.rodriguez@imss.gob.mx	20682	Mesa Quirúrgica Electrohidráulica (Para Cirugía General)	2
20	Hosp. Especialidades N° 2, Sonora	UMAE HE2 OMM CD	Ing. Pedro Jesús Villaverde Cruz	Jefe de la División de Ingeniería Biomédica	pedro.villaverde@imss.gob.mx	20682	Mesa Quirúrgica Electrohidráulica (Para Cirugía General)	2
20	Hosp. Traumatología, Magda. de las Salinas DF	UMAE HT MAGDALENA D LAS SALINAS	Ing. Adrián Méndez Román	Jefe de la División de Ingeniería Biomédica	adrian.mendez@imss.gob.mx	20682	Mesa Quirúrgica Electrohidráulica (Para Cirugía General)	1
20	Hosp. Traumatología, Magda. de las Salinas DF	UMAE HO MAGDO D LAS SALINAS	Ing. Adrián Méndez Román	Jefe de la División de Ingeniería Biomédica	adrian.mendez@imss.gob.mx	20682	Mesa Quirúrgica Electrohidráulica (Para Cirugía General)	2
20	Michoacán	HGZMF17 LOS REYES, MICH	Ing. Ruy Bojorges Kuri	Coordinador de Ingeniería Biomédica Delegacional	ruy.bojorges@imss.gob.mx	20682	Mesa Quirúrgica Electrohidráulica (Para Cirugía General)	1
20	Puebla	HGZ15 TEHUACAN, PUE	Ing. Alberto Agustín Candia Villalobos	Ingeniero Biomédico Delegacional	alberto.candia@imss.gob.mx	20682	Mesa Quirúrgica Electrohidráulica (Para Cirugía General)	1
20	Tabasco	HGZ48 VILLAHERMOSA, TAB	Ing. Karim Tapia Quevedo	Ingeniero Biomédico Delegacional	karim.tapia@imss.gob.mx	20682	Mesa Quirúrgica Electrohidráulica (Para Cirugía General)	2
20	UMAE HSP 48 LEON, GTO	UMAE HSP 48 LEON, GTO	Ing. Mario Alberto Mondragón Juárez	Jefe de la División de Ingeniería Biomédica	mario.mondragon@imss.gob.mx	20682	Mesa Quirúrgica Electrohidráulica (Para Cirugía General)	1
20	UMAE HPDIATRIA OBLACANOC, JAL	UMAE HPDIATRIA OBLACANOC, JAL	Dra. Ana Ruth Hernández Cervantes	Director Médico	ana.hernandez@imss.gob.mx	20682	Mesa Quirúrgica Electrohidráulica (Para Cirugía General)	1
20	Veracruz Norte	HGZMF33 SN ANDRES TUXTLA VTE	Ing. Simón García Quintero	Ingeniero Biomédico E2	simon.garcia@imss.gob.mx	20682	Mesa Quirúrgica Electrohidráulica (Para Cirugía General)	1
20	Veracruz Norte	UMF15 UMMAA TEJERA, VER NTE	Ing. Simón García Quintero	Ingeniero Biomédico E2	simon.garcia@imss.gob.mx	20682	Mesa Quirúrgica Electrohidráulica (Para Cirugía General)	1
21	Chihuahua	HG015 CHIPUHUUA, CHI	Ing. Miguel Martínez Cadetea	Jefe de Servicios Administrativos	miguel.martinez@imss.gob.mx	20683	Mesa Quirúrgica Electrohidráulica (Para Cirugía General)	1
21	Oaxaca	HGZ1-UMMA OAXACA, OAX	Ing. Ramón Alberto Moncada Saucedo	Ingeniero Biomédico	ramon.moncada@imss.gob.mx	20683	Mesa Quirúrgica Electrohidráulica (Para Cirugía General)	1
22	Distrito Federal Sur	HGZMF8 SAN ANGEL, DF SUR	Ing. Gustavo Adolfo Martínez Chávez	Ingeniero Biomédico Delegacional D.F. Sur	gustavo.marinez@imss.gob.mx	20684	Mesa Quirúrgica Electrohidráulica (Para Cirugía General)	1
23	Hosp. Especialidades N° 2, Sonora	UMAE HE2 OMM CD	Ing. Pedro Jesús Villaverde Cruz	Jefe de la División de Ingeniería Biomédica	pedro.villaverde@imss.gob.mx	20688	Mesa Quirúrgica universal avanzada (para neurocirugía y laminectomía).	1
23	Hosp. Especialidades, JAL	UMAE HSP OBLATOS OMMO, JAL	Ing. Álvaro Verdugo Correa	Jefe de la División de Ingeniería Biomédica	alvaro.verdugo@imss.gob.mx	20688	Mesa Quirúrgica universal avanzada (para neurocirugía y laminectomía).	2
23	Quintana Roo	HGR1 QUERETARO, QRO	Ing. Juan Arturo Sieniz López	Coordinador Delegacional de Ingeniería Biomédica	juan.sieniz@imss.gob.mx	20688	Mesa Quirúrgica universal avanzada (para neurocirugía y laminectomía).	1

ANEXO No. 1.4
GUÍA DE DISTRIBUCIÓN Y ADMINISTRADORES DE CONTRATO

Estado	Distribución	Domicilio	Administrador de Contrato	Cargo	Correo Electrónico	PHI	SI	Urgencia
23	Sinaloa	HGZ49 LOS MOCHIS, SIN	Dr. López, Marcos y Fuente de Jbiller Cd. Las Fuentes C.P. 81256, Los Mochis, Ahom, Sinaloa	Ing. Oscar Antonio Rivera Salazar	oscar.rivera@imss.gob.mx	20688	531.616.5116.01.01	Mesa quirúrgica universal avanzada (para ortopedia y traumatología)
23	Sinaloa	HGR1 CULIACAN, SIN	Francisco Zarco y Andrade Col. Miguel Alemán C.P. 80200, Culiacán Rosales, Culiacán, Sinaloa	Ing. Oscar Antonio Rivera Salazar	oscar.rivera@imss.gob.mx	20688	531.616.5116.01.01	Mesa quirúrgica universal avanzada (para ortopedia y traumatología)
28	UMAE HPEDIATRIA OBLACANCIO, JAL	Balcón Bonifaz No. 735 Col. Independencia Oriente C.P. 44100, Guadalupe, Jalisco	Dr. Ana Ruth Hernández Carreteras	ana_rh@imss.gob.mx	20689	531.616.5116.01.01	531.616.5116.01.01	Mesa quirúrgica universal avanzada (para neurocirugía y traumatología)
24	Agua Calientes, AGS	HGZ1 AGUA CALIENTES, AGS	Ing. José María Chávez No. 1202 Col. Fraccionamiento Universitario C.P. 21070, Agua Calientes, Aguascalientes	Ing. Laura Martínez Yañez	laura.martinez@imss.gob.mx	20689	531.616.5116.01.01	Mesa quirúrgica universal avanzada (para ortopedia y traumatología)
24	Distrito Federal Sur	HGZM8 SAN ANGELES, DF SUR	Unidad 51 No. 289 Entre Altamirano E Hidalgo Col. Del Valle Federal	Ing. Gustavo Adolfo Martínez Chávez	gustavo.martinez@imss.gob.mx	20689	531.616.5116.01.01	Mesa quirúrgica universal avanzada (para ortopedia y traumatología)
24	Hosp. Especialidades, Yucatán	UMAE HESP OBLATOS CANO, JAL	Balcón Domínguez No. 1000 Col. Obreros C.P. 44329, Guadalupe, Jalisco	Ing. Álvaro Verdugo Correa	alvaro.verduco@imss.gob.mx	20689	531.616.5116.01.01	Mesa quirúrgica universal avanzada (para ortopedia y traumatología)
24	Michoacán	UMAE H ESP, MERIDA, YUC	Calle 41 No. 439 X 34 Ex Tenemos El Fénix, Col. Industrial C.P. 97150, Mérida, Mérida, Yucatán	Dr. Francisco Javier Cuervo Moguel	francisco.cuervo@imss.gob.mx	20689	531.616.5116.01.01	Mesa quirúrgica universal avanzada (para ortopedia y traumatología)
24	Oaxaca	HGZ8 URUAPAN, OAX	UMAE HESP OBLATOS CANO, JAL	Ing. Ray Boligoss Kuri	ray_boligoss@imss.gob.mx	20689	531.616.5116.01.01	Mesa quirúrgica universal avanzada (para ortopedia y traumatología)
24	Oaxaca	HGZ1-UMAA OAXACA, OAX	UMAE HESP OBLATOS CANO, JAL	Ing. Ramón Alberto Moncada Saucedo	ramon.moncada@imss.gob.mx	20689	531.616.5116.01.01	Mesa quirúrgica universal avanzada (para ortopedia y traumatología)
24	Querétaro	HGR1 QUERETARO, QRO	Av. 5 de Febrero y Calzada Zaragoza Col. Centro C.P. 76000, Querétaro, San José del Guaymas, Querétaro	Ing. Juan Arturo Saenz López	juan.saenz@imss.gob.mx	20689	531.616.5116.01.01	Mesa quirúrgica universal avanzada (para ortopedia y traumatología)
24	UMAE HPEDIATRIA OBLACANCIO, JAL	Balcón Domínguez No. 735 Col. Independencia Oriente C.P. 44100, Guadalupe, Jalisco	Dr. Ana Ruth Hernández Carreteras	ana_rh@imss.gob.mx	20689	531.616.5116.01.01	531.616.5116.01.01	Mesa quirúrgica universal avanzada (para ortopedia y traumatología)
25	Distrito Federal Sur	HGZM8 SAN ANGELES, DF SUR	Río Magdalena No. 289 Entre Altamirano E Hidalgo Col. Del Valle Federal	Ing. Gustavo Adolfo Martínez Chávez	gustavo.martinez@imss.gob.mx	20670	531.616.5116.01.01	Mesa quirúrgica universal avanzada (para ortopedia y traumatología)
25	Hosp. Especialidades, Jalisco	UMAE HESP OBLATOS CANO, JAL	Balcón Domínguez No. 1000 Col. Obreros C.P. 44329, Guadalupe, Jalisco	Ing. Álvaro Verdugo Correa	alvaro.verduco@imss.gob.mx	20670	531.616.5116.01.01	Mesa quirúrgica universal avanzada (para ortopedia y traumatología)
25	Querétaro	HGR1 QUERETARO, QRO	Av. 5 de Febrero y Calzada Zaragoza Col. Centro C.P. 76000, Querétaro, San José del Guaymas, Querétaro	Ing. Juan Arturo Saenz López	juan.saenz@imss.gob.mx	20670	531.616.5116.01.01	Mesa quirúrgica universal avanzada (para ortopedia y traumatología)
26	Coahuila	HGZ1 SALTILLO, COAH	Ciudad Antonio Naro y Los Gutiérrez Col. Zona Centro C.P. 25000, Saltillo, Coahuila	Ing. José Alberto López Chávez	jose_lopez@imss.gob.mx	20659	531.616.0978.04.01	Mesa Quirúrgica Universal Mecánico (Para Cirugía General)
26	Coahuila	HGZM16 TORREON, COAH	Swd. Revolución y Jaramín Col. Torreon Jaramín C.P. 27100, Torreon, Coahuila	Ing. José Alberto López Chávez	jose_lopez@imss.gob.mx	20659	531.616.0978.04.01	Mesa Quirúrgica Universal Mecánico (Para Cirugía General)
26	Coahuila	HGZM18 TORREON, COAH	Swd. Revolución No. 250 Ote. Col. Zona Centro C.P. 27000, Torreon, Coahuila	Ing. José Alberto López Chávez	jose_lopez@imss.gob.mx	20659	531.616.0978.04.01	Mesa Quirúrgica Universal Mecánico (Para Cirugía General)
26	Coahuila	HGZM19 TORREON, COAH	Francisco I. Madroño y Matamoros Col. Zona Centro C.P. 27000, Torreon, Coahuila	Ing. José Alberto López Chávez	jose_lopez@imss.gob.mx	20659	531.616.0978.04.01	Mesa Quirúrgica Universal Mecánico (Para Cirugía General)
26	Coahuila	HGZM20 TORREON, COAH	Swd. Guerrero y Alvaro Obregón Col. Centro C.P. 26200, Torreon, Coahuila	Ing. José Alberto López Chávez	jose_lopez@imss.gob.mx	20659	531.616.0978.04.01	Mesa Quirúrgica Universal Mecánico (Para Cirugía General)
26	Coahuila	HGZM21 TORREON, COAH	Ciudad Acuña, Coahuila	Ing. José Alberto López Chávez	jose_lopez@imss.gob.mx	20659	531.616.0978.04.01	Mesa Quirúrgica Universal Mecánico (Para Cirugía General)
26	Coahuila	HGZM22 TORREON, COAH	Colonia Mirar No. 1 Col. Centro C.P. 26100, Torreon, Coahuila	Ing. Miguel Mier Sánchez	miguel.mier@imss.gob.mx	20659	531.616.0978.04.01	Mesa Quirúrgica Universal Mecánico (Para Cirugía General)
26	Guajuato	HGZM10 GUANAJUATO, GTO	Jardín del Cantador No. 17 Col. Centro C.P. 36000, Guanajuato, Guanajuato	Ing. Mónica Leiza Pacheco Ríos	monica.pacheco@imss.gob.mx	20659	531.616.0978.04.01	Mesa Quirúrgica Universal Mecánico (Para Cirugía General)
26	Nayarit	HGZ1 TEPIC, NAY	Av. Insurgentes No. 727 Villas de San Angel	Ing. Oliver Gerardo Ruiz Merangón	oliver.ruiz@imss.gob.mx	20659	531.616.0978.04.01	Mesa Quirúrgica Universal Mecánico (Para Cirugía General)
26	Puebla	HGSP8 UMAA 1, PUEBLA, PUE	10 Poniente No. 2721 Col. Amor C.P. 72080, Heroica Puebla de Zaragoza, Puebla, Puebla	Ing. Alberto Agustín Candia Villalobos	alberto.candia@imss.gob.mx	20659	531.616.0978.04.01	Mesa Quirúrgica Universal Mecánico (Para Cirugía General)
26	Puebla	HGSP10 NUEVO MECAMA, PUE	Av. 10 de Mayo Esquina Pío Suárez C.P. 73200, Nuevo Mecama, Juan Galindo, Puebla	Ing. Alberto Agustín Candia Villalobos	alberto.candia@imss.gob.mx	20659	531.616.0978.04.01	Mesa Quirúrgica Universal Mecánico (Para Cirugía General)
26	Querétaro	HGZ3 SAN JUAN DEL RIO, QRO	Av. Central S/N Km. 0.250 Col. G.P. 76800, San Juan del Río, San Juan del Río, Querétaro	Ing. Juan Arturo Saenz López	juan.saenz@imss.gob.mx	20659	531.616.0978.04.01	Mesa Quirúrgica Universal Mecánico (Para Cirugía General)
26	Sinaloa	HGZM3 MAZATLAN, SIN	Av. Ejército Mexicano y Calle Amistad Col. Adolfo López Mateos C.P. 82749, Mazatlán, Mazatlán, Sinaloa	Ing. Oscar Antonio Rivera Salazar	oscar.rivera@imss.gob.mx	20659	531.616.0978.04.01	Mesa Quirúrgica Universal Mecánico (Para Cirugía General)
27	Hosp. Gineco Obstetricia N° 3, C.A.M.N. La Raza	UMAE HGO 3 C.A.M.N. LA RAZA	Cad. Vallejo Esq. Antonio Valeriano Col. La Raza C.P. 02080, Delicias, Coahuila de Zaragoza, Distrito Federal	Jefe de la División de Ingeniería Biomédica	juan.ceatorp@imss.gob.mx	20660	531.616.0978.04.01	Mesa Quirúrgica Universal Mecánico (Para Cirugía General)
27	Puebla	HGZ23 TEZTLIUTLAN, PUE	Av. Juárez No. 14 Col. Centro C.P. 73800, Teztlitlán, Teztlitlán, Puebla	Ing. Alberto Agustín Candia Villalobos	alberto.candia@imss.gob.mx	20660	531.616.0978.04.01	Mesa Quirúrgica Universal Mecánico (Para Cirugía General)
27	Puebla	HGR8 UMAA 1, PUEBLA, PUE	10 Poniente No. 2721 Col. Amor C.P. 72080, Heroica Puebla de Zaragoza, Puebla, Puebla	Ing. Alberto Agustín Candia Villalobos	alberto.candia@imss.gob.mx	20660	531.616.0978.04.01	Mesa Quirúrgica Universal Mecánico (Para Cirugía General)
28	Hosp. Especialidades, Yucatán	UMAE HESP, MERIDA, YUC	Calle 41 No. 439 X 34 Ex Tenemos El Fénix, Col. Industrial C.P. 97150, Mérida, Mérida, Yucatán	Dr. Francisco Javier Cuervo Moguel	francisco.cuervo@imss.gob.mx	12050	531.626.0024.02.01	Microscopio para neurología
28	Hosp. Traumatología y Ortopedia 21, Nuevo León	UMAE HTO 21 MONTERREY, NL	Av. Pío Suárez y 15 de Mayo Col. Centro C.P. 64000, Monterrey, Monterrey, Nuevo León	Ing. Bertha Alicia Arroyo Castañeda	bertha.arroyo@imss.gob.mx	12050	531.626.0024.02.01	Microscopio para neurología
29	Chihuahua	HGZ8 CIUDAD JUAREZ, CHIH	Calle Juarez Aragón Roma # 450 Norte Zona PRONAF	Ing. Miguel Martínez Cadena	miguel.martinez@imss.gob.mx	12056	531.626.0123.02.01	Microscopio para oftalmología de alta especialidad



DIRECCIÓN DE ADMINISTRACIÓN
UNIDAD DE ADQUISICIONES E INFRAESTRUCTURA
COORDINACIÓN DE ADQUISICIÓN DE BIENES Y CONTRATACIÓN DE SERVICIOS
COORDINACIÓN TÉCNICA DE ADQUISICIÓN DE BIENES DE INVERSIÓN Y ACTIVOS
DIVISIÓN DE EQUIPO Y MOBILIARIO MÉDICO



MÉXICO
GOBIERNO DE LA REPÚBLICA

ANEXO No. 14
GUIA DE DISTRIBUCIÓN Y ADMINISTRADORES DE COMPRA

Estado	Distrito	Unidad/Área	Domicilio	Administrador de Compra	C-E-Administrador	IMP	CI	Comentarios	Cantidad
29	Hosp. Especializadas IV 71, Coahuila	UMAE HETI TORREON, COAH	Bvdo. Heróclito y 2do OTE, Col. Torreon, Jardín C.P. 27200, Torreon, Coahuila	Dr. Rafael Ortega González	Jefe de División de Cirugía	12056	531.619.0403.02.01	Microscopio para oftalmología de alta especialidad.	1
29	Jalisco	HGR46 LOS AYALA, GUAD.	San Felipe No. 1014, Col. Sector Hidalgo C.P. 44280, Guadalajara, Jalisco	Ing. Christopher Guillermo Oliva Nolasco	Ingeniero Biomédico	12056	531.619.0403.02.01	Microscopio para oftalmología de alta especialidad.	1
29	Jalisco	HGR46 LAZARO CARDENAS, JAL	Av. Lizaso Cardenas y 8 de Julio Col. Sector Juárez C.P. 44910, Guadalajara, Jalisco	Ing. Christopher Guillermo Oliva Nolasco	Ingeniero Biomédico	12056	531.619.0403.02.01	Microscopio para oftalmología de alta especialidad.	1
29	Nuevo Leon	HGZA GUADALUPE, NL	Merlamos y Zueres S/N, C.P. 67100, Guadalupe, Coahuila, Nuevo Leon	Ing. Fabián Armenta Alonso	Coordinador Biomédico	12056	531.619.0403.02.01	Microscopio para oftalmología de alta especialidad.	1
29	Nuevo Leon	HGZMFA SN NICOLAS DL GARZA, NL	Av. Juárez y Camarera A Laredo Col. Ciudad Irujo C.P. 66460, San Nicolás de los Garza, San Nicolás de los Garza, Nuevo Leon	Ing. Fabián Armenta Alonso	Coordinador Biomédico	12056	531.619.0403.02.01	Microscopio para oftalmología de alta especialidad.	1
29	San Luis Potosí	HGZ50 UMAA SAN LUIS POTOSI, SLP	Av. Tangamanga 205 Col. Prados de San Vicente 1a. Sec. C.P. 78397, San Luis Potosí, San Luis Potosí	Ing. Ulda Lizeth Triado Escobosa	Coordinadora Delegacional de Ingeniería Biomédica	16398	531.619.0403.02.01	Monitor de signos vitales	5
30	Baja California	HGZMFA ENSENADA, BC	Av. Reforma No. 84, Fracc. Bahía C.P. 22880, Ensenada, Baja California Norte	Ing. Héctor Baro Verdugo	Coordinador Biomédico Delegacional	16398	531.619.0403.02.01	Monitor de signos vitales	1
30	Baja California	HGZMFA TECATE, BC	Av. Portes Gili y Av. Juárez No. 100 Col. Zona Norte C.P. 21400, Tecate, Baja California Norte	Ing. Héctor Baro Verdugo	Coordinador Biomédico Delegacional	16398	531.619.0403.02.01	Monitor de signos vitales	1
30	Baja California	HGZMFA S LUIS R COLOPADO, SON	Av. Chihuahua y Benjamín Gil s/n Col. Ruiz Cortines C.P. 83439, San Luis Río Colorado, Sonora	Ing. Héctor Baro Verdugo	Coordinador Biomédico Delegacional	16398	531.619.0403.02.01	Monitor de signos vitales	4
30	Campeche	HGZMFA 1 CAMPECHE, CAMP	Francisco de Campeche Centro C.P. 24000, Campeche, Campeche	Ing. Juan Alberto Basto Pacilla	Ingeniero Biomédico Delegacional	16398	531.619.0403.02.01	Monitor de signos vitales	4
30	Chihuahua	HGZMFA 16 CIUDAD GUALTEMOC, CHI	Av. 16 de Septiembre y Poma s/n Col. Progreso, CP 31550 Centro, C.P. 33000	Ing. Miguel Martínez Cadena	Jefe de Servicios Administrativos	16398	531.619.0403.02.01	Monitor de signos vitales	5
30	Chihuahua	HGZMFA 17 CIUDAD DELICIAS, CHI	Av. Río Conchos, Sector Poniente s/n Col. Col Delicias Centro, C.P. 33000	Ing. Miguel Martínez Cadena	Jefe de Servicios Administrativos	16398	531.619.0403.02.01	Monitor de signos vitales	10
30	Chihuahua	HG015 CHIHUAHUA, CHI	Pravog Av. División del Norte s-1 y Calle 38, Col. Santo Niño, C.P. 31200, Chihuahua	Ing. Miguel Martínez Cadena	Jefe de Servicios Administrativos	16398	531.619.0403.02.01	Monitor de signos vitales	1
30	Coahuila	HGZ 1 SALTILLO, COAH	Carr. Antonio Nemes y Luis Gutiérrez Col. Zona Centro C.P. 25000, Saltillo, Coahuila	Ing. José Alberto López Chávez	Coordinador Biomédico Delegacional	16398	531.619.0403.02.01	Monitor de signos vitales	1
30	Coahuila	HGZ 11 PIEDRAS NEGRAS, COAH	Carrtera 57 Km. 5 Col. Delicias C.P. 26970, Piedras Negras, Coahuila	Ing. José Alberto López Chávez	Coordinador Biomédico Delegacional	16398	531.619.0403.02.01	Monitor de signos vitales	2
30	Coahuila	HGZMFA 2 SALTILLO, COAH	Bvdo. Venustiano Carranza y Bvdo. Hinojosa Col. Fraccionamiento Vespaco C.P. 25270, Saltillo, Coahuila	Ing. José Alberto López Chávez	Coordinador Biomédico Delegacional	16398	531.619.0403.02.01	Monitor de signos vitales	3
30	Coahuila	HGZMFA 16 TORREON, COAH	Bvdo. Revolución y Jaramin Col. Torreon Jardín C.P. 27100, Torreon, Coahuila	Ing. José Alberto López Chávez	Coordinador Biomédico Delegacional	16398	531.619.0403.02.01	Monitor de signos vitales	2
30	Coahuila	HGZMFA 17 TORREON, COAH	Bvdo. Revolución No. 290 Ote. Col. Zona Centro C.P. 27000, Torreon, Coahuila	Ing. José Alberto López Chávez	Coordinador Biomédico Delegacional	16398	531.619.0403.02.01	Monitor de signos vitales	3
30	Coahuila	HGZMFA 7 MONCLOVA, COAH	Bvdo. Harold F. Pope Col. Centro C.P. 25700, Monclova, Coahuila	Ing. José Alberto López Chávez	Coordinador Biomédico Delegacional	16398	531.619.0403.02.01	Monitor de signos vitales	1
30	Coahuila	HGZMFA 6 PARRAS DL FUENTE, COAH	Francisco I. Madro y Melamones Col. Zona Centro C.P. 27980, Parras de la E., Coahuila	Ing. José Alberto López Chávez	Coordinador Biomédico Delegacional	16398	531.619.0403.02.01	Monitor de signos vitales	1
30	Coahuila	HGZMFA 20 FCO I MADRERO, COAH	Bvdo. Francisco I. Madro, Coahuila C.P. 27900, Francisco I. Madro, Coahuila	Ing. José Alberto López Chávez	Coordinador Biomédico Delegacional	16398	531.619.0403.02.01	Monitor de signos vitales	1
30	Coahuila	HGZMFA 27 PALAU, COAH	Av. Hidalgo y 5 de Febrero Col. Zona Centro C.P. 26350, Matagorda, Coahuila	Ing. José Alberto López Chávez	Coordinador Biomédico Delegacional	16398	531.619.0403.02.01	Monitor de signos vitales	2
30	Coahuila	HGZ 13 CIUDAD AGUINA, COAH	Bvdo. Guerrero y Alvaro Obregón Col. Centro C.P. 26200, Ciudad Agüina, Coahuila	Ing. José Alberto López Chávez	Coordinador Biomédico Delegacional	16398	531.619.0403.02.01	Monitor de signos vitales	10
30	Coahuila	UMIF Y UMAA 85 SALTILLO, COAH	Damaso Rodríguez No. 790, C.P. 25022, Col. Nuevo Centro Insurgentes Norte No. 1322 Esquina Eje 4 Norte Fortuna Col. Metropolitano, Saltillo, Coahuila	Ing. José Alberto López Chávez	Coordinador Biomédico Delegacional	16398	531.619.0403.02.01	Monitor de signos vitales	5
30	Distrito Federal Norte	HGZ 24 INSURGENTES, DF NORTE	Magdalena de Las Salinas C.P. 07760, Deleg. Gustavo A. Madero, Distrito Federal	Ing. Roberto Manuel Linares Zamora	Coordinador Biomédico Delegacional	16398	531.619.0403.02.01	Monitor de signos vitales	5
30	Distrito Federal Sur	HGZ 22 VILLA COMPA, DF SUR	Carretera del Huevo S/N Entre Calz. de Las Bombas y Prol. Dr. del Norte, Col. Ex-Hacienda Compa C.P. 14310, Deleg. Tlalcoyotepec, Distrito Federal	Ing. Gustavo Adolfo Martínez Chávez	Ingeniero Biomédico Delegacional D.F. Sur	16398	531.619.0403.02.01	Monitor de signos vitales	5
30	Distrito Federal Sur	HGR2A UMAA VILLA COAPA	Calzada de Las Bombas No. 14310, Deleg. Cuernavaca, Distrito Federal	Ing. Gustavo Adolfo Martínez Chávez	Ingeniero Biomédico Delegacional D.F. Sur	16398	531.619.0403.02.01	Monitor de signos vitales	10
30	Distrito Federal Sur	HGZ1 GABRIEL MANGERA DF SUR	Guadalupe Nancua No. 222, Esp. Xola, Col. del Valle C.P. 05100, Deleg. Benito Juárez, Distrito Federal	Ing. Gustavo Adolfo Martínez Chávez	Ingeniero Biomédico Delegacional D.F. Sur	16398	531.619.0403.02.01	Monitor de signos vitales	3
30	Guatemala	HGZMFA 15 MOROLEON, GTO	Profrontera América Km. 1 Col. Centro C.P. 36800, Moroleón, Guanajuato	Ing. Mónica Letícia Pacheco Ríos	Coordinador Biomédico Delegacional	16398	531.619.0403.02.01	Monitor de signos vitales	1
30	Guerrero	HGFI ACAPULCO, GRO	Av. Ruiz Cortines s/n, Inonewari Alta Progreso Col. Francisco Villa C.P. 39610, Acapulco, Guerrero	Ing. Cesar Alejandro Rangal Rodríguez	Coordinador de Ingeniería Biomédica	16398	531.619.0403.02.01	Monitor de signos vitales	1
30	Hidalgo	HGZMFA 1 PACHUCA, HGO	Villa C.P. 39610, Acapulco, Guerrero Av. México No. 407 Col. Cespedes C.P. 42000, Pachuca de Soto, Hidalgo	Ing. Edgar Arón Hernández Torres	Coordinador Biomédico Delegacional	16398	531.619.0403.02.01	Monitor de signos vitales	1



ANEXO No. 14
GUÍA DE DISTRIBUCIÓN Y ADMINISTRACIÓN DE BIENES DE INVERSIÓN

Clave	Descripción	Unidad	Entidad	Centro	Empleado	Correo	Código	Valor	Observaciones
30	Hosp. Cardiología C.M.N Siglo XXI	UMAE H CARDIOLOGIA CINSXXI	Quauhtémoc No. 330 Entre Dr. Márquez y Eje 3 Sur Col. Doctores C.P. 06720, Deleg. Cuauhtémoc, Distrito Federal	Ing. Alberto Saucedo Pérez	Jefe de la División de Ingeniería Biomédica	alberto.saucedo@imss.gob.mx	16398	531.619.0403.02.01	Monitor de signos vitales
30	Hosp. Especialidades C.M.N Siglo XXI	UMAE H PISO SN FERNANDO DFSUR	Av. San Fernando No. 201 Entre Cruz Verde y Callejón San Fernando Col. Terán Guerra C.P. 14650, Deleg. Tlalpan, Distrito Federal	Ing. David Nava Rodríguez	Jefe de la División de Ingeniería Biomédica	dnav@imss.gob.mx	16398	531.619.0403.02.01	Monitor de signos vitales
30	Hosp. Especialidades C.M.N Siglo XXI	UMAE H ESPECIALIDADES CINSXXI	Av. Cuauhtémoc No. 330 Entre Dr. Márquez y Eje 3 Sur Col. Doctores C.P. 06720, Deleg. Cuauhtémoc, Distrito Federal	Ing. David Nava Rodríguez	Jefe de la División de Ingeniería Biomédica	dnav@imss.gob.mx	16398	531.619.0403.02.01	Monitor de signos vitales
30	Hosp. Especialidades N° 1, Guadalupe	UMAE HET LEON, GUANAJUATO	Bvtd. Adolfo López Mateos y Pasco de los Insurgentes Col. Los Pajaritos C.P. 37200, León, Guanajuato	Ing. Pedro Pozos Vázquez	Jefe de la División de Ingeniería Biomédica	pedro.pozos@imss.gob.mx	16398	531.619.0403.02.01	Monitor de signos vitales
30	Hosp. Especialidades N° 14, Veracruz	UMAE HET 14 CHINVER	Av. Cuauhtémoc, Esp. Conventos y Pabellón SN Col. Jardines de La Llave	Ing. Christopher Zárate Priego	Jefe de la División de Ingeniería Biomédica	christopher.zarate@imss.gob.mx	16398	531.619.0403.02.01	Monitor de signos vitales
30	Hosp. Especialidades N° 25, Nuevo León	UMAE H25 MONTERREY, NL	Av. Lincoln y Fidal Velázquez Col. Nueva Morelos C.P. 64180, Monterrey, Nuevo León	Ing. Ulises Carrillo Mora	Jefe de la División de Ingeniería Biomédica	ulises.mora@imss.gob.mx	16398	531.619.0403.02.01	Monitor de signos vitales
30	Hosp. Especialidades N° 71, Coahuila	UMAE HET 71 TORREON, COAH	Bvtd. Revolución #2650 UTE. Col. Torreon Jardín C.P. 27800, Torreon, Coahuila	Dr. Rafael Ortega González	Jefe de la División de Ingeniería Biomédica	rafael.ortega@imss.gob.mx	16398	531.619.0403.02.01	Monitor de signos vitales
30	Hosp. Especialidades, Yucatán	UMAE H ESP. MERIDA, YUC	Calle 41 No. 439 X 34. Es. Terrenos El Fénix, Col. Industrial C.P. 97150, Mérida, Yucatán	Dr. Francisco Javier Cuervo Noguel	Director Médico	francisco.cuervo@imss.gob.mx	16398	531.619.0403.02.01	Monitor de signos vitales
30	Hosp. Pediatría C.M.N Siglo XXI	UMAE H PEDIATRIA CINSXXI	Av. Cuauhtémoc No. 330 Entre Dr. Márquez y Eje 3 Sur Col. Doctores C.P. 06720, Deleg. Cuauhtémoc, Distrito Federal	Ing. José Rogelio Vargas Guisero	Jefe del Departamento de Conservación y Servicios Generales	josa.vargas@imss.gob.mx	16398	531.619.0403.02.01	Monitor de signos vitales
30	Hosp. Traumatología y Ortopedia Lomas Verdes	UMAE HTO LOMAS VERDES, EMEXTE	Superavida Lomas Verdes #82, Col. Six Cruz Acatlán Naucalpan de Juárez, C.P. 52150, Edo. de México	L.C. Enrique Albarán Vázquez	Director Administrativo de la UMAE	enrique.albaran@imss.gob.mx	16398	531.619.0403.02.01	Monitor de signos vitales
30	México Oriente	HGZMF10 LA GOEBRADA, EDO MEX	Antigua Carretera Tlalquilpan SN Frasco La Quebrada, C.P. 54728 Cuauhtlán Izcalli, Cuauhtlán Izcalli, Edo. de México	Ing. Javier Rodríguez Cuernela	Ingeniero Biomédico Delegacional	javier.rodriguez@imss.gob.mx	16398	531.619.0403.02.01	Monitor de signos vitales
30	México Oriente	HGZMF20 GUSTAVO BAZ TLANE, EMEVO	Av. Gustavo Baz Sin Número. Esq. Filiberto Gomez Col. Fraccionamiento Industrial C.P. 54000 Tlalquilpan, Tlalquilpan de Baz, Edo. de México	Ing. Javier Rodríguez Cuernela	Ingeniero Biomédico Delegacional	javier.rodriguez@imss.gob.mx	16398	531.619.0403.02.01	Monitor de signos vitales
30	México Poniente	HGZMF1 TOLUCA, EDO MEX PTE	Joséfa Ortiz de Domínguez Esquina Av. Morelos Col. Santa Clara C.P. 59000, Toluca de Lerdo, Toluca, Edo. de México	Ing. Anuar Villarreal Wong	Ingeniero Biomédico Delegacional	anuar.villarreal@imss.gob.mx	16398	531.619.0403.02.01	Monitor de signos vitales
30	México Poniente	UMF2311 UMAMETEPEC, EDOMEX PTE	Heriberto Enriquez Ponce No. 304 Fraccionamiento San José La Florida C.P. 82140, Metepec, Metepec, Edo. de México	Ing. Anuar Villarreal Wong	Ingeniero Biomédico Delegacional	anuar.villarreal@imss.gob.mx	16398	531.619.0403.02.01	Monitor de signos vitales
30	Michoacán	HGR1 CHARO, MORELIA	Ava. Bosques de Los Olivos 101, C.P.61301, La Goliada, Charo, Michoacán de Ocampo	Ing. Ray Bojorges Kurt	Coordinador de Ingeniería Biomédica Delegacional	ray.bojorges@imss.gob.mx	16398	531.619.0403.02.01	Monitor de signos vitales
30	Michoacán	UMF120 PATZCUARO, MICH	Av. Lázaro Cárdenas SN Col. Centro C.P. 61800, Patzcuaro, Patzcuaro, Michoacán de Ocampo	Ing. Ray Bojorges Kurt	Coordinador de Ingeniería Biomédica Delegacional	ray.bojorges@imss.gob.mx	16398	531.619.0403.02.01	Monitor de signos vitales
30	Michoacán	UMF118 ZITACUARO, MICH	Paseo del Mirador de Ocampo Calle Salazar No. 143 Esq. Con Lancia y Pila Col. Michoacán de Ocampo	Ing. Ray Bojorges Kurt	Coordinador de Ingeniería Biomédica Delegacional	ray.bojorges@imss.gob.mx	16398	531.619.0403.02.01	Monitor de signos vitales
30	Morelos	HGRMF1 PLAN DE AYALA, MOR	Av. Plan de Ayala 201, Esq. Av. Central Col. Flores Magón, C.P. 62450, Cuernavaca, Cuernavaca, Morelos	Ing. Adriana Becerra Alguicira	Coordinadora Delegacional de Ingeniería Biomédica	adriana.becerra@imss.gob.mx	16398	531.619.0403.02.01	Monitor de signos vitales
30	Morelos	HGRZMF5 ZACATEPEC, MOR	Av. Lázaro Cárdenas SN, Zacatepec, Morelos, C.P. 62780 Zacatepec de Hidalgo, Zacatepec, Morelos	Ing. Adriana Becerra Alguicira	Coordinadora Delegacional de Ingeniería Biomédica	adriana.becerra@imss.gob.mx	16398	531.619.0403.02.01	Monitor de signos vitales
30	Morelos	HGRZMF7 GUAJUATA, MOR	Calle Tulipanes No. 2, Col. Centro C.P. 62740, Guajata, Guajata, Morelos	Ing. Adriana Becerra Alguicira	Coordinadora Delegacional de Ingeniería Biomédica	adriana.becerra@imss.gob.mx	16398	531.619.0403.02.01	Monitor de signos vitales
30	Nayarit	HGR1 TEPIC, NAY	Av. Insurgentes No. 727 Villas de San Angel	Ing. Oliver Gerardo Ruiz Almaraz	Ingeniero Biomédico Delegacional	oliver.ruiz@imss.gob.mx	16398	531.619.0403.02.01	Monitor de signos vitales
30	Nayarit	HGRZMF10 SANTIAGO IXQUITLÁN, NAY	Nicolás Echavarría en Col. Cuauhtémoc	Ing. Oliver Gerardo Ruiz Almaraz	Ingeniero Biomédico Delegacional	oliver.ruiz@imss.gob.mx	16398	531.619.0403.02.01	Monitor de signos vitales
30	Nayarit	HGRZMF8 TUXPAM, NAY	Independencia en Col. El Beis	Ing. Oliver Gerardo Ruiz Almaraz	Ingeniero Biomédico Delegacional	oliver.ruiz@imss.gob.mx	16398	531.619.0403.02.01	Monitor de signos vitales
30	Nuevo León	HGR17 MONTERREY, NL	F. Lozano y Roldán Col. Benito Juárez C.P. 64420, Monterrey, Nuevo León	Ing. Fabián Armenta Alonso	Coordinador Biomédico	fabián.alonso@imss.gob.mx	16398	531.619.0403.02.01	Monitor de signos vitales
30	Nuevo León	HGR2 GUADALUPE, NL	Morenos y Zúrra SN, C.P. 67100, Guadalupe, Guadalupe, Nuevo León	Ing. Fabián Armenta Alonso	Coordinador Biomédico	fabián.alonso@imss.gob.mx	16398	531.619.0403.02.01	Monitor de signos vitales
30	Nuevo León	HGRZMF8 SN NICOLAS DL GARZA, NL	Av. Juárez y Carratera A Laredo Col. Ciudad Jardín C.P. 66480, San Nicolás de los Garza, San Nicolás de los Garza, Nuevo León	Ing. Fabián Armenta Alonso	Coordinador Biomédico	fabián.alonso@imss.gob.mx	16398	531.619.0403.02.01	Monitor de signos vitales
30	Nuevo León	HGRZMF2 MONTERREY, NL	Av. Constitución Ote. y Profesor G. Torres SN, C.P. 64010, Monterrey, Nuevo León	Ing. Fabián Armenta Alonso	Coordinador Biomédico	fabián.alonso@imss.gob.mx	16398	531.619.0403.02.01	Monitor de signos vitales
30	Nuevo León	HGRZMF12 LINARES, NL	Emilio Camarero y Niños Héroes SN, C.P. 67700, Linares, Linares, Nuevo León	Ing. Fabián Armenta Alonso	Coordinador Biomédico	fabián.alonso@imss.gob.mx	16398	531.619.0403.02.01	Monitor de signos vitales



DIRECCIÓN DE ADMINISTRACIÓN
UNIDAD DE ADQUISICIONES E INFRAESTRUCTURA
COORDINACIÓN DE ADQUISICIÓN DE BIENES Y CONTRATACIÓN DE SERVICIOS
COORDINACIÓN TÉCNICA DE ADQUISICIÓN DE BIENES DE INVERSIÓN Y ACTIVOS
DIVISIÓN DE EQUIPO Y MOBILIARIO MÉDICO



MÉXICO
GOBIERNO DE LA REPÚBLICA

ANEXO No. 1.4
GUÍA DE DISTRIBUCIÓN ADMINISTRATIVA DEL CONTRATO

Clave	Entidad Federativa	Unidad Federativa	Entidad Federativa	Clave	Entidad Federativa	Unidad Federativa	Entidad Federativa	Clave	Entidad Federativa	Unidad Federativa	Entidad Federativa	Clave	Entidad Federativa	Unidad Federativa	Entidad Federativa
30	Nuevo León	UMAA 68 MONTERREY, NUEVO LEÓN	Coahuila de Zaragoza	Ing. Fabián Armenta Alonso	Coordinador Biomédico	fabian.alonso@imss.gob.mx	16398	531.619.0403.02.01	Monitor de signos vitales	10					
30	Nuevo León	UMF7000A S/N PEDRO GG, NL	Coahuila de Zaragoza	Ing. Fabián Armenta Alonso	Coordinador Biomédico	fabian.alonso@imss.gob.mx	16398	531.619.0403.02.01	Monitor de signos vitales	5					
30	Oaxaca	HGZ1-JMAA OAXACA, OAX	Oaxaca	Ing. Ramón Alberto Moncada Saucedo	Ingeniero Biomédico	ramon.moncada@imss.gob.mx	16398	531.619.0403.02.01	Monitor de signos vitales	2					
30	Queretaro	HGRI QUERETARO, QRO	Queretaro	Ing. Juan Arturo Saenz López	Coordinador Delegacional de Biomédica	juan.saenz@imss.gob.mx	16398	531.619.0403.02.01	Monitor de signos vitales	5					
30	San Luis Potosí	HGZ50 UMMA SAN LUIS POTOSI, SLP	San Luis Potosí	Ing. Linda Lizbeth Trebo Escobosa	Coordinadora Delegacional de Ingeniería Biomédica	linda.lizbeth@imss.gob.mx	16398	531.619.0403.02.01	Monitor de signos vitales	19					
30	Shalco	HGRI CUJACAN, SIN	Veracruz	Ing. Oscar Antonio Rivera Salazar	Ingeniero Biomédico	oscar.riveras@imss.gob.mx	16398	531.619.0403.02.01	Monitor de signos vitales	5					
30	Sonora	HGP HERMOSILLO, SON	Veracruz	Ing. Yania Gabriela Fontes Hernández	Coordinadora Biomédica Delegacional	yania.fontes@imss.gob.mx	16398	531.619.0403.02.01	Monitor de signos vitales	4					
30	Tabasco	HGZ46 VILLAHERMOSA, TAB	Veracruz	Ing. Karim Tapia Quevedo	Ingeniero Biomédico Delegacional	karim.tapia@imss.gob.mx	16398	531.619.0403.02.01	Monitor de signos vitales	6					
30	Tlaxcala	HGSZ M8 TLAXCALA, TLAX	Veracruz	Lic. Jorge Alfonso Rodríguez Ramírez	Coordinador Auxiliar de Operación Administrativa	jorge.rodriguez@imss.gob.mx	16398	531.619.0403.02.01	Monitor de signos vitales	2					
30	UMAE HGP 48 LEON, GTO	Veracruz	Ing. Mario Alberto Mondragón Juárez	Titular de la División de Ingeniería Biomédica	mario.mondragon@imss.gob.mx	16398	531.619.0403.02.01	Monitor de signos vitales	13						
30	UMAE HPEDIATRIA OBLACINOC, JAL	Veracruz	Dra. Ana Ruth Hernández Carrantes	Director Médico	ana.hernandez@imss.gob.mx	16398	531.619.0403.02.01	Monitor de signos vitales	10						
30	Veracruz Norte	HGZM28 MARIATENEZDELATORRE, VN	Veracruz	Ing. Simón García Quintero	Ingeniero Biomédico E2	simon.garcia@imss.gob.mx	16398	531.619.0403.02.01	Monitor de signos vitales	3					
30	Veracruz Norte	HG3ZMF28 TUMPAN, VER NTE	Veracruz	Ing. Simón García Quintero	Ingeniero Biomédico E2	simon.garcia@imss.gob.mx	16398	531.619.0403.02.01	Monitor de signos vitales	3					
30	Yucatan	HGR12 MERIDA, YUC	Veracruz	Ing. Ulises Tonatihu Amado Gómez	Coordinador Biomédico Delegacional	ulises.amado@imss.gob.mx	16398	531.619.0403.02.01	Monitor de signos vitales	1					
30	Zacatecas	HGZ2 FRESNILLO, ZAC	Veracruz	Ing. Fernando Carlo Enriquez Ortiz	Coordinador Biomédico Delegacional	fernando.enriquez@imss.gob.mx	16398	531.619.0403.02.01	Monitor de signos vitales	3					
30	Zacatecas	UMF4 GUADALUPE, ZAC	Veracruz	Ing. Fernando Carlo Enriquez Ortiz	Coordinador Biomédico Delegacional	fernando.enriquez@imss.gob.mx	16398	531.619.0403.02.01	Monitor de signos vitales	2					
31	Hidalgo	HGZM6 TULANGINCO, HGO	Hidalgo	Ing. Edgardo Aracón Hernández Torres	Coordinador Biomédico Delegacional	edgar.hernandez@imss.gob.mx	12046	531.619.0411.03.01	Monitor de signos vitales para el traslado del paciente.	1					
31	Hidalgo	HGO	Hidalgo	Ing. Edgardo Aracón Hernández Torres	Coordinador Biomédico Delegacional	edgar.hernandez@imss.gob.mx	12046	531.619.0411.03.01	Monitor de signos vitales para el traslado del paciente.	1					
31	Hosp. Gineco Obstétrica N° 23, Nuevo León	Coahuila de Zaragoza	Ing. Alan Alfonso Montemayor Guazarra	Jefe de la División de Ingeniería Biomédica	alan.montemayor@imss.gob.mx	12046	531.619.0411.03.01	Monitor de signos vitales para el traslado del paciente.	6						
31	Hosp. Gineco Obstétrica N° 4, Distrito Federal	Coahuila de Zaragoza	Ing. Gustavo Peralta Anoyo	Jefe de la División de Ingeniería Biomédica	gustavo.peralta@imss.gob.mx	12046	531.619.0411.03.01	Monitor de signos vitales para el traslado del paciente.	1						
31	Hosp. Traumatología, Magda de las Salinas DF	Coahuila de Zaragoza	Ing. Adrián Méndez Román	Jefe de la División de Ingeniería Biomédica	adrian.mendez@imss.gob.mx	12046	531.619.0411.03.01	Monitor de signos vitales para el traslado del paciente.	1						
31	México Fomento	HGZM1, METEPEC, EDO MEX PTE	Coahuila de Zaragoza	Ing. Anar Villanar Wong	Ingeniero Biomédico Delegacional	anar.villanar@imss.gob.mx	12046	531.619.0411.03.01	Monitor de signos vitales para el traslado del paciente.	2					
31	Michoacán	HGZM4 ZAMORA, MICH	Coahuila de Zaragoza	Ing. Ray Bojorges Kuri	Coordinador de Ingeniería Biomédica Delegacional	ray.bojorges@imss.gob.mx	12046	531.619.0411.03.01	Monitor de signos vitales para el traslado del paciente.	2					
31	Michoacán	HGZ 83 MORELIA, MICHOACÁN	Coahuila de Zaragoza	Ing. Ray Bojorges Kuri	Coordinador de Ingeniería Biomédica Delegacional	ray.bojorges@imss.gob.mx	12046	531.619.0411.03.01	Monitor de signos vitales para el traslado del paciente.	5					
31	Michoacán	HGZM12 LAZARO CARDENAS, MICH	Coahuila de Zaragoza	Ing. Ray Bojorges Kuri	Coordinador de Ingeniería Biomédica Delegacional	ray.bojorges@imss.gob.mx	12046	531.619.0411.03.01	Monitor de signos vitales para el traslado del paciente.	1					
31	Michoacán	HG3ZM17 LOS REYES, MICH	Coahuila de Zaragoza	Ing. Ray Bojorges Kuri	Coordinador de Ingeniería Biomédica Delegacional	ray.bojorges@imss.gob.mx	12046	531.619.0411.03.01	Monitor de signos vitales para el traslado del paciente.	3					
31	Michoacán	HGR1 CHARO, MORELIA, MICH	Coahuila de Zaragoza	Ing. Ray Bojorges Kuri	Coordinador de Ingeniería Biomédica Delegacional	ray.bojorges@imss.gob.mx	12046	531.619.0411.03.01	Monitor de signos vitales para el traslado del paciente.	2					
31	Puebla	HG20 LA MARGARITA, PUEBLA, PU	Coahuila de Zaragoza	Ing. Alberto Arguelín Candia Vilabatos	Ingeniero Biomédico Delegacional	alberto.candia@imss.gob.mx	12046	531.619.0411.03.01	Monitor de signos vitales para el traslado del paciente.	10					
32	Chihuahua	HG26 CIUDAD JUAREZ, CHIH	Coahuila de Zaragoza	Ing. Miguel Martínez Cadena	Jefe de Servicios Administrativos	miguel.martinez@imss.gob.mx	16400	531.619.0403.02.01	Monitor de signos vitales para terapia intensiva	4					

**DIRECCIÓN DE ADMINISTRACIÓN
UNIDAD DE ADQUISICIONES E INFRAESTRUCTURA
COORDINACIÓN DE ADQUISICIÓN DE BIENES Y CONTRATACIÓN DE SERVICIOS Y ACTIVOS
COORDINACIÓN TÉCNICA DE ADQUISICIÓN DE BIENES DE INVERSIÓN Y ACTIVOS
DIVISIÓN DE EQUIPO Y MOBILIARIO MÉDICO**



MÉXICO
GOBIERNO DE LA REPÚBLICA

**ANEXO No. 1.4
GUÍA DE DISTRIBUCIÓN Y ADMINISTRADORES DE CONTRATO**

Estado	Destino	Unidad Ejecutora	Destinatario	Administrador	Correo Electrónico	FE	Clave	Descripción	Unidad Ejecutora	FE	Clave	Descripción
32	Sonora	HGR1 HERMOSEILLO, SON	Av. Morelos, Isidro Olvera Benito Juárez y Jesús Sierra, Col. Moreños, C.P. 83150 Hermosillo, Hermosillo, Sonora	Ing. Yveta Gabriela Fontes Hernández	vanila.fontes@imss.gob.mx	16400	531.819.0493.02.01	Monitor de signos vitales para terapia intensiva.	Coordinadora Biomédica Delegacional	16400	531.819.0493.02.01	Monitor de signos vitales para terapia intensiva.
33	Baja California	HGR1-JUMMA Tijuana, BC	Calle Canada #16901 Col. Río Tijuana/Tercera Etapa C.P. 22224, Tijuana, Baja California Norte	Ing. Héctor Baro Verdugo	hector.baro@imss.gob.mx	11787	531.327.0232.01.01	Sistema de monitoreo electrocardiográfico continuo y ambulatorio.	Coordinador Biomédico Delegacional	11787	531.327.0232.01.01	Sistema de monitoreo electrocardiográfico continuo y ambulatorio.
33	Baja California	HGSMF19 S LUIS R COLOPADO, SON	Av. Chihuahua y Benjamín Gil s/n Col. Ruiz Cortines C.P. 89439, San Luis Río Colorado Son.	Ing. Héctor Baro Verdugo	hector.baro@imss.gob.mx	11787	531.327.0232.01.01	Sistema de monitoreo electrocardiográfico continuo y ambulatorio.	Coordinador Biomédico Delegacional	11787	531.327.0232.01.01	Sistema de monitoreo electrocardiográfico continuo y ambulatorio.
33	Distrito Federal Norte	HGZ UM4448 SON PEDRO XALPA DF N	Santiago Anacleto No. 300 Col. Ampliación Peñón Vieja Acazotalco C.P. 02710, Deleg. Acazotalco, Distrito Federal	Dr. Roberto Manuel Linares Zamora	roberto.linares@imss.gob.mx	11787	531.327.0232.01.01	Sistema de monitoreo electrocardiográfico continuo y ambulatorio.	Coordinador Biomédico Delegacional	11787	531.327.0232.01.01	Sistema de monitoreo electrocardiográfico continuo y ambulatorio.
33	Distrito Federal Sur	HGZ32 VILLA COMPA, DF SUR	Ciudad del Nueve S/N Entre Calz. de Las Bombas y Prod. Dn. del Norte, Col. Ex-Hacienda Coera C.P. 14310, Deleg. Tlalabán, Distrito Federal	Ing. Gustavo Adolfo Martínez Chávez	gustavo.martinez@imss.gob.mx	11787	531.327.0232.01.01	Sistema de monitoreo electrocardiográfico continuo y ambulatorio.	Ingénieur Biomédico Delegacional D.F. Sur	11787	531.327.0232.01.01	Sistema de monitoreo electrocardiográfico continuo y ambulatorio.
33	Hosp. Especialidades N° 1, Guajuato	UMAE HE1 LEON, GUANAJUATO	Bvtd. Adolfo López Mateos y Paseo de los Insurgentes Col. Los Paraisos C.P. 37320, León, Guanajuato	Ing. Pedro Pozos Vazquez	pedro.pozos@imss.gob.mx	11787	531.327.0232.01.01	Sistema de monitoreo electrocardiográfico continuo y ambulatorio.	Jefe de la División de Ingeniería Biomédica	11787	531.327.0232.01.01	Sistema de monitoreo electrocardiográfico continuo y ambulatorio.
33	Hosp. Especialidades N° 14, Veracruz	UMAE HE14 CHAMVER	Av. Camilitos, Esp. Conventos y Padilla S/N Col. Fomento Hogar C.P. 91810, Veracruz, Veracruz, Veracruz de Ignacio de la Llave	Ing. Christopher Zárate Priego	christopher.zarate@imss.gob.mx	11787	531.327.0232.01.01	Sistema de monitoreo electrocardiográfico continuo y ambulatorio.	Jefe de la División de Ingeniería Biomédica	11787	531.327.0232.01.01	Sistema de monitoreo electrocardiográfico continuo y ambulatorio.
33	Michoacán	HGZ 83 MORELIA, MICHOACÁN	Av. Camilitos S/N, Española Sarzón Flores C.P. 58070, Morelia, Morelia, Michoacán de Ocampo	Ing. Ray Bojorges Kurí	ray.bojorges@imss.gob.mx	11787	531.327.0232.01.01	Sistema de monitoreo electrocardiográfico continuo y ambulatorio.	Coordinador de Ingeniería Biomédica Delegacional	11787	531.327.0232.01.01	Sistema de monitoreo electrocardiográfico continuo y ambulatorio.
33	Nuevo León	HGZ33 MONTERREY, NL	Av. Félix U. Gómez y Av. Esquivel E. Chávez S/N, C.P. 64010, Monterrey, Monterrey, Nuevo León	Ing. Fabián Armenta Alonso	fabián.alonso@imss.gob.mx	11787	531.327.0232.01.01	Sistema de monitoreo electrocardiográfico continuo y ambulatorio.	Coordinador Biomédico	11787	531.327.0232.01.01	Sistema de monitoreo electrocardiográfico continuo y ambulatorio.
33	Nuevo León	HGZ 67 CON UMMA APODACA NL	Carretera Miguel Alemán Km 2.6, Apodaca Centro, C.P. 66600, Ciudad Apodaca, Apodaca, Nuevo León	Ing. Fabián Armenta Alonso	fabián.alonso@imss.gob.mx	11787	531.327.0232.01.01	Sistema de monitoreo electrocardiográfico continuo y ambulatorio.	Coordinador Biomédico	11787	531.327.0232.01.01	Sistema de monitoreo electrocardiográfico continuo y ambulatorio.
33	Sinaloa	HGZ49 LOS MOCHIS, SIN	Bvtd. López Mateos y Planicie de Miraflores Col. Las Fuentes C.P. 81265, Los Mochis, Atmore, Sinaloa	Ing. Oscar Antonio Rivera Salazar	oscar.riveras@imss.gob.mx	11787	531.327.0232.01.01	Sistema de monitoreo electrocardiográfico continuo y ambulatorio.	Ingeniero Biomédico	11787	531.327.0232.01.01	Sistema de monitoreo electrocardiográfico continuo y ambulatorio.
34	Aguascalientes	HGZ1 AGUASCALIENTES, AGS	Bvtd. José María Chávez No. 1202 Col. Fraccionamiento Lindavista C.P. 20270, Aguascalientes, Aguascalientes	Ing. Laura Martínez Yañez	laura.martinez@imss.gob.mx	16418	531.924.0031.03.01	Ultrasonógrafo avanzado.	Ingeniero Biomédico Delegacional	16418	531.924.0031.03.01	Ultrasonógrafo avanzado.
34	Baja California	HGZ30 MEXICALI, BC	Av. Lerdo y Calle 1° Col. Nueva C.P. 21100, Mexicali, Baja California Norte	Ing. Héctor Baro Verdugo	hector.baro@imss.gob.mx	16418	531.924.0031.03.01	Ultrasonógrafo avanzado.	Coordinador Biomédico Delegacional	16418	531.924.0031.03.01	Ultrasonógrafo avanzado.
34	Baja California	HGR20 Tijuana, BC	Bvtd. Gustavo Díaz Ordaz s/n y Av. Lazaro Cárdenas Col. La Mesa C.P. 22105, Tijuana, Baja California Norte	Ing. Héctor Baro Verdugo	hector.baro@imss.gob.mx	16418	531.924.0031.03.01	Ultrasonógrafo avanzado.	Coordinador Biomédico Delegacional	16418	531.924.0031.03.01	Ultrasonógrafo avanzado.
34	Chihuahua	HGR66 UMMA CD JUAREZ, CHH	Durango y Román Reyes Frasco Tonnes del Sur	Ing. Miguel Martínez Cadenia	miguel.martinez@imss.gob.mx	16418	531.924.0031.03.01	Ultrasonógrafo avanzado.	Jefe de Servicios Administrativos Delegacional	16418	531.924.0031.03.01	Ultrasonógrafo avanzado.
34	Guerrero	HGR1 ACAPULCO, GRO	Av. Ruiz Cortines s/n, Infonavit Alta Progreso Col. Francisco Villa, C.P. 39610, Acapulco, Guerrero	Ing. César Alejandro Rangel Rodríguez	cesar.rangel@imss.gob.mx	16418	531.924.0031.03.01	Ultrasonógrafo avanzado.	Coordinador de Ingeniería Biomédica	16418	531.924.0031.03.01	Ultrasonógrafo avanzado.
34	Hosp. Especialidades C.M.N La Paz	UMAE HE CMN LA PAZ, CHNSXXI	Santa y Zacoche S/N Col. La Paz C.P. 02880, Deleg. Acazotalco, Distrito Federal	Ing. Jorge Rodríguez Chávez	jorge.rodriguez@imss.gob.mx	16418	531.924.0031.03.01	Ultrasonógrafo avanzado.	Jefe de División de Ingeniería Biomédica	16418	531.924.0031.03.01	Ultrasonógrafo avanzado.
34	Hosp. Especialidades C.M.N Siglo XXI	UMAE HE CMN LA PAZ, CHNSXXI	Av. Cuernavaca No. 300 Entre Dr. Márquez y Eje 3 Sur Col. Doctores C.P. 06720, Deleg. Cuauhtémoc, Distrito Federal	Ing. David Nava Rodríguez	david.nava@imss.gob.mx	16418	531.924.0031.03.01	Ultrasonógrafo avanzado.	Jefe de División de Ingeniería Biomédica	16418	531.924.0031.03.01	Ultrasonógrafo avanzado.
34	Hosp. Especialidades N° 1, Guajuato	UMAE HE1 LEON, GUANAJUATO	Bvtd. Adolfo López Mateos y Paseo de los Insurgentes Col. Los Paraisos C.P. 37320, León, Guanajuato	Ing. Pedro Pozos Vazquez	pedro.pozos@imss.gob.mx	16418	531.924.0031.03.01	Ultrasonógrafo avanzado.	Jefe de la División de Ingeniería Biomédica	16418	531.924.0031.03.01	Ultrasonógrafo avanzado.
34	Hosp. Especialidades N° 14, Veracruz	UMAE HE14 CHAMVER	Fomento Hogar C.P. 91810, Veracruz, Veracruz, Veracruz de Ignacio de la Llave	Ing. Christopher Zárate Priego	christopher.zarate@imss.gob.mx	16418	531.924.0031.03.01	Ultrasonógrafo avanzado.	Jefe de la División de Ingeniería Biomédica	16418	531.924.0031.03.01	Ultrasonógrafo avanzado.
34	Hosp. Especialidades N° 71, Coahuila	UMAE HE71 TORREON, COAH	Bvtd. Revolución 25050 DTE. Col. Torreon, Juárez C.P. 27200, Torreon, Coahuila	Dr. Rafael Ortega González	rafael.ortega@imss.gob.mx	16418	531.924.0031.03.01	Ultrasonógrafo avanzado.	Jefe de División de Cirugía Biomédica	16418	531.924.0031.03.01	Ultrasonógrafo avanzado.
34	Hosp. Especialidades, Jalisco	UMAE HESP OBILATOS CIMO, JAL	Belisario Dominguez No. 1000 Col. Obispos C.P. 44329, Guadalajara, Jalisco	Ing. Álvaro Verduzco Correa	alvaro.verduzco@imss.gob.mx	16418	531.924.0031.03.01	Ultrasonógrafo avanzado.	Jefe de la División de Ingeniería Biomédica	16418	531.924.0031.03.01	Ultrasonógrafo avanzado.
34	Hosp. Especialidades, Puebla	UMAE HESP OMMAG PUEBLA, PUE	Calle 2 Norte No. 2004 1/20 Oriente, Col. Centro C.P. 72000, Huetamo Pueblo de Zaragoza, Puebla, Puebla	Ing. Hans Ulrich Lar Cruz	hans.leuz@imss.gob.mx	16418	531.924.0031.03.01	Ultrasonógrafo avanzado.	Ingeniero Biomédico	16418	531.924.0031.03.01	Ultrasonógrafo avanzado.
34	Hosp. General C.M.N La Paz	UMAE HINFECTO CMN LA PAZ	Zacachila y Jacarandas S/N Col. La Paz C.P. 02890, Deleg. Acazotalco, Distrito Federal	Ing. José Luis Flores Bolaños	josea.flores@imss.gob.mx	16418	531.924.0031.03.01	Ultrasonógrafo avanzado.	Jefe de la División Biomédica	16418	531.924.0031.03.01	Ultrasonógrafo avanzado.
34	México Oriente	HGR186 ECATEPEC, EDO MEX	Av. Central S/N San Agustín 3RA Sección. G.P. 65130 Ecatepec De Morelos, Ecatepec de Morelos, Edo. de México	Ing. Javier Rodríguez Quenda	javier.rodriguez@imss.gob.mx	16418	531.924.0031.03.01	Ultrasonógrafo avanzado.	Ingeniero Biomédico Delegacional	16418	531.924.0031.03.01	Ultrasonógrafo avanzado.
34	Michoacán	HGR1 CHARO, MORELIA, MCH	Ave. Boques de Los Olivos 101, C.F. 61301, La Góndola, Chgo. Michoacán de Ocampo	Ing. Ray Bojorges Kurí	ray.bojorges@imss.gob.mx	16418	531.924.0031.03.01	Ultrasonógrafo avanzado.	Coordinador de Ingeniería Biomédica Delegacional	16418	531.924.0031.03.01	Ultrasonógrafo avanzado.
34	Querétaro	HGR1 QUERETARO, QRO	Av. 8 de Febrero y Calzón Zamacoa Col. Centro C.P. 76000, Querétaro, Sanituario de Querétaro, Querétaro	Ing. Juan Arturo Saenz López	juan.zaenz@imss.gob.mx	16418	531.924.0031.03.01	Ultrasonógrafo avanzado.	Coordinador Delegacional de Biomédica	16418	531.924.0031.03.01	Ultrasonógrafo avanzado.



ANEXO No. 14
GUÍA DE DISTRIBUCIÓN Y ADMINISTRADORES DE CONTRATO

Estado	Unidad	Ubicación	Responsable	Correo	Extensión	TEL	Extensión	Extensión	Categoría
Quintana Roo	HGR 17 CANCUN, Q ROO	Av. Población Nacional Entre Tepich y Koxk, M. I. L. Región 509 C.P. 77533, Cancun, Benito Juárez, Quintana Roo	Ing. Jaime Alfonso Magallón Lara	Coordinador Biomédico	16416	531.924.0031.03.01	16416	16416	Ultrasonógrafo avanzado.
Tlaxcala	HGR 1 TLAXCALA, TLAX	Av. Universidad SN, C. P. 90000 Tlaxcala de Xicoténcatl, Tlaxcala, Tlaxcala	Lic. Jorge Alfonso Rodríguez Benítez	Coordinador Auxiliar de Operación Administrativa	16418	531.924.0031.03.01	16418	16418	Ultrasonógrafo avanzado.
Coahuila	UMAE IPEDIATRIA OBLACIMOCAL HSSMIF2 S LUIS R COLORADO, SON	Balsano Dominguez No. 735 Col. Independencia Oriente C.P. 44100, Guadalupe, Jalisco Av. Chihuahua y Benjamin Gil s/n Col. Plaza Continúe C.P. 84439, San Luis Río Colorado, Son. Av. Urmali y Chihuahua s/n. Col. Pueblo Nuevo G.P. 21050, Mexicali, Baja California Norte	Dr. Ana Ruth Hernández Cervantes Ing. Héctor Baro Verdugo Ing. Héctor Baro Verdugo	Director Médico Coordinador Biomédico Coordinador Biomédico	16416	531.924.0031.03.01	16416	16416	Ultrasonógrafo básico.
Baja California	UMF16 MEXICALI, BC	Av. Urmali y Chihuahua s/n. Col. Pueblo Nuevo G.P. 21050, Mexicali, Baja California Norte	Ing. Héctor Baro Verdugo	Coordinador Biomédico	16416	531.924.0031.03.01	16416	16416	Ultrasonógrafo básico.
Chihuahua	HGR015 CHIHUAHUA, CHIH	Probing Av. División del Norte 8-n y Calle 35, Col. Santo Niño, C.P. 31200, Chihuahua	Ing. Miguel Martínez Cadena	Jefe de Servicios Administrativos	16416	531.924.0031.03.01	16416	16416	Ultrasonógrafo básico.
Coahuila	HGSZMF18 TORREON, COAH	Bvd. Revolución No. 250 Ore. Col. Zona Centro C.P. 27000, Torón, Coahuila	Ing. José Alberto López Chávez	Coordinador Biomédico	16416	531.924.0031.03.01	16416	16416	Ultrasonógrafo básico.
Coahuila	HGSZMF9 PARRAS DL ELENTE, COAH	Francisco I. Madero y Matorros Col. Zona Centro C.P. 27950, Parras de la F., Coahuila	Ing. José Alberto López Chávez	Coordinador Biomédico	16416	531.924.0031.03.01	16416	16416	Ultrasonógrafo básico.
Coahuila	HGSZMF21 SAN PEDRO DL COL, COAH	Hidalgo y Gómez Farías Col. Zona Centro C.P. 27860, San Pedro, Coahuila	Ing. José Alberto López Chávez	Coordinador Biomédico	16416	531.924.0031.03.01	16416	16416	Ultrasonógrafo básico.
Coahuila	HGSZMF27 PALAU, COAH	Av. Hidalgo y 5 de Febrero Col. Zona Centro C.P. 26350, Mexicali, Coahuila	Ing. José Alberto López Chávez	Coordinador Biomédico	16416	531.924.0031.03.01	16416	16416	Ultrasonógrafo básico.
Coahuila	HGSZ13 CIUDAD AGUANA, COAH	Bvd. Gobierno y Nuevo Obregón Col. Centro C.P. 26200, Ciudad Agaña, Coahuila	Ing. José Alberto López Chávez	Coordinador Biomédico	16416	531.924.0031.03.01	16416	16416	Ultrasonógrafo básico.
Coahuila	UMF86 RAMOS ARIZPE, COAH	Av. De los Arroyos y Blvd. Salto del Agua Col. Manantiales del Valle, Ramos Arizpe, Coahuila	Ing. José Alberto López Chávez	Coordinador Biomédico	16416	531.924.0031.03.01	16416	16416	Ultrasonógrafo básico.
Coahuila	UMF70 SALTILLO, COAH	25000, Saltillo, Coahuila	Ing. José Alberto López Chávez	Coordinador Biomédico	16416	531.924.0031.03.01	16416	16416	Ultrasonógrafo básico.
Distrito Federal Norte	UMF49 ARBOLEDO, DF NORTE	Av. Venavaca Charmita SN, Col. El Arcoñico, C.P. 07740, Deleg. Guerrero A. México, Distrito Federal	Dr. Roberto Manuel Linares Zamora	Coordinador Biomédico	16416	531.924.0031.03.01	16416	16416	Ultrasonógrafo básico.
Distrito Federal Norte	UMF44 LA ESCUERA, DF NORTE	Av. Plan de San Luis y Av. La Salle Col. La Escalera C.P. 07330, Deleg. Guerrero A. México, Distrito Federal	Dr. Roberto Manuel Linares Zamora	Coordinador Biomédico	16416	531.924.0031.03.01	16416	16416	Ultrasonógrafo básico.
Distrito Federal Sur	UMF46 EL SORIANO, DF SUR	Cd. de Tlalpan No. 2655 Nezahualcóyotl y Xotepingo Col. Xotepingo C.P. 04610, Deleg. Cuauhtémoc, Distrito Federal	Ing. Cesar Alejandro Rangel Rodríguez	Coordinador de Ingeniería Biomédica	16416	531.924.0031.03.01	16416	16416	Ultrasonógrafo básico.
Guerrero	HGSZMF4 AGUALA, GRO	Carretera Nacional México-Acapulco Km. 196 Col. Centro C.P. 40000, Iguala, Guerrero	Ing. Cesar Alejandro Rangel Rodríguez	Coordinador de Ingeniería Biomédica	16416	531.924.0031.03.01	16416	16416	Ultrasonógrafo básico.
Guerrero	HGSZMF9 ZIHUATANEJO, GRO	Ciudad y Relomo No. 1 Col. El Hija C.P. 40880, Teniente José Azuela, Guerrero	Ing. Cesar Alejandro Rangel Rodríguez	Coordinador de Ingeniería Biomédica	16416	531.924.0031.03.01	16416	16416	Ultrasonógrafo básico.
Guerrero	HGR1 ACAPULCO, GRO	Av. Ruiz Cortines s/n, Invernia Alta Progreso Col. Francisco Villa C.P. 39610, Acapulco, Guerrero	Ing. Gustavo Adolfo Martínez Chávez	Ingeniero Biomédico Delegacional D.F. SUR	16416	531.924.0031.03.01	16416	16416	Ultrasonógrafo básico.
Hosp. Gineco Obstetricia N° 23, Nuevo León	UMAE HGO 23 MONTERREY, NL	Av. Constitución y Félix U. Gómez SN, C.P. 64000, Monterrey, Nuevo León	Ing. Cesar Alejandro Rangel Rodríguez	Coordinador de Ingeniería Biomédica	16416	531.924.0031.03.01	16416	16416	Ultrasonógrafo básico.
Hosp. Gineco Obstetricia N° 3, C.M.M.N La Pasa	UMAE HGO 3 CIVILTA RAZA	Cd. Vallejo Est. Antonio Valeriano Col. La Raza C.P. 02990, Deleg. Azcapotzalco, Distrito Federal	Ing. Alan Alfonso Montemeyer Guereca	Jefe de la División de Ingeniería Biomédica	16416	531.924.0031.03.01	16416	16416	Ultrasonógrafo básico.
Jalisco	UMF424 AMECA, JAL	Calz. Flavio Romero de Velasco No. 178 Col. Centro C.P. 46500, Ameca, Jalisco	Ing. Juan Gabriel Osorio Penilla	Ingeniero Biomédico	16416	531.924.0031.03.01	16416	16416	Ultrasonógrafo básico.
Jalisco	UMF78 SAN RAFAEL, GUAD.	Av. San Jacinto No. 588 Col. Sector Hellama Colonia San Rafael C.P. 44610, Guadalupe, Jalisco	Ing. Christopher Guillermo Olvera Nietus	Ingeniero Biomédico	16416	531.924.0031.03.01	16416	16416	Ultrasonógrafo básico.
Jalisco	UMF43 CUITLAPUAC, GUAD.	Carretera No. 789 Col. Sector Hellama C.P. 44450, Guadalupe, Jalisco	Ing. Christopher Guillermo Olvera Nietus	Ingeniero Biomédico	16416	531.924.0031.03.01	16416	16416	Ultrasonógrafo básico.
Jalisco	UMF168 TEPICITLAN DE MOR.	Carretera No. 350 Col. Centro C.P. 47600, Tepic de Morelos, Jalisco	Ing. Christopher Guillermo Olvera Nietus	Ingeniero Biomédico	16416	531.924.0031.03.01	16416	16416	Ultrasonógrafo básico.
Jalisco	UMF36 PONCITLAN, JAL	Calle Santa María No. 210 Col. Ponceitlan Centro C.P. 45950, Poncilitan, Jalisco	Ing. Christopher Guillermo Olvera Nietus	Ingeniero Biomédico	16416	531.924.0031.03.01	16416	16416	Ultrasonógrafo básico.
Jalisco	UMF171 ZAPOPAN, JAL	Av. López Mateos San No. 3436 Col. Las Águilas C.P. 46070, Zapopan, Jalisco	Ing. Christopher Guillermo Olvera Nietus	Ingeniero Biomédico	16416	531.924.0031.03.01	16416	16416	Ultrasonógrafo básico.
Jalisco	UMF41 SN. JUAN DE LOS LAGOS, JAL	Morero Valle 160 Col. San Juan de los Lagos Centro C.P. 47000, San Juan de los Lagos, Jalisco	Ing. Christopher Guillermo Olvera Nietus	Ingeniero Biomédico	16416	531.924.0031.03.01	16416	16416	Ultrasonógrafo básico.
Jalisco	UMF3 OBLATOS, GUAD, JAL	Balsano Dominguez No. 815 Col. Independencia Oriente C.P. 44100, Guadalupe, Jalisco	Ing. Christopher Guillermo Olvera Nietus	Ingeniero Biomédico	16416	531.924.0031.03.01	16416	16416	Ultrasonógrafo básico.
Michoacán	HGSZMF12 LAZARO CARDENAS, MICH	Av. Lázaro Cardenas 154 Col. Centro C.P. 60950, Ciudad Lázaro Cardenas, Michoacán de Ocampo	Ing. Roy Bojorges Kuri Miamontes	Coordinador de Ingeniería Biomédica Delegacional	16416	531.924.0031.03.01	16416	16416	Ultrasonógrafo básico.
Morelia	HGSZMF10 SANTIAGO JACINTA, MAY	Nicolás Echeverri en Col. Cuauhtémoc	Ing. Oliver Gerardo Ruiz	Ingeniero Biomédico Delegacional	16416	531.924.0031.03.01	16416	16416	Ultrasonógrafo básico.
Nuevo León	HGSZMF2 MONTERREY, NL	Av. Constitución Ole. y Profesor G. Torres SN, G.P. 64010, Monterrey, Nuevo León	Ing. Fabián Armenta Alonso	Coordinador Biomédico	16416	531.924.0031.03.01	16416	16416	Ultrasonógrafo básico.
Oaxaca	HGSZ1 UMMA OAXACA, OAX	Cd. Héreas de Chapultepec 621 Col. Centro C.P. 68000, Oaxaca de Juárez, Oaxaca de Juárez, Oaxaca	Ing. Ramón Alberto Moncada Saucedo	Ingeniero Biomédico	16416	531.924.0031.03.01	16416	16416	Ultrasonógrafo básico.



DIRECCIÓN DE ADMINISTRACIÓN
UNIDAD DE ADQUISICIONES E INFRAESTRUCTURA
COORDINACIÓN DE ADQUISICIÓN DE BIENES Y CONTRATACIÓN DE SERVICIOS
COORDINACIÓN TÉCNICA DE ADQUISICIÓN DE BIENES DE INVERSIÓN Y ACTIVOS
DIVISIÓN DE EQUIPO Y MOBILIARIO MÉDICO



ANEXO No. 14
GUÍA DE DISTRIBUCIÓN Y ADMINISTRACIONES DE CENTRO

Estado	Distribución	Unidad	Nombre de Centro	Categoría	Correo Electrónico	Clave	Unidad
Oaxaca	H623 SN JUAN B TUXTEPEC, OAX	Unidad de Adquisición de Bienes y Contratación de Servicios	Carretera Ixtaccatepec - Tlaxiaco, Tlaxiaco, Oaxaca	Ingeniero Biomédico	ramon.moncada@imss.gob.mx	16416	531.924.0031.03.01 Ultrasonógrafo básico.
Quintana Roo	UMF11 PLAYA DEL CARMEN, Q. ROO	Unidad de Adquisición de Bienes y Contratación de Servicios	Av. 30 Norte SIN Entre Calle 4 y 6 Col. Centro C.P. 77710, Playa del Carmen, Quintana Roo	Coordinador Biomédico	jaime.magalhan@imss.gob.mx	16416	531.924.0031.03.01 Ultrasonógrafo básico.
San Luis Potosí	H626 CIUDAD VALLES, SLP	Unidad de Adquisición de Bienes y Contratación de Servicios	Carretera Nacional, Ciudad Valles, San Luis Potosí	Coordinadora Delegacional de Ingeniería Biomédica	linda.tirado@imss.gob.mx	16416	531.924.0031.03.01 Ultrasonógrafo básico.
Sonora	HGR1 CD OREGON, SON	Unidad de Adquisición de Bienes y Contratación de Servicios	Carretera Nacional, Ciudad Valles, San Luis Potosí	Delegacional	vanila.torres@imss.gob.mx	16416	531.924.0031.03.01 Ultrasonógrafo básico.
Tlaxcala	H62 1 TLAXCALA, TLAX	Unidad de Adquisición de Bienes y Contratación de Servicios	Carretera Nacional, Ciudad Valles, San Luis Potosí	Coordinador Auxiliar de Operación Administrativa	jorge.rodriguez@imss.gob.mx	16416	531.924.0031.03.01 Ultrasonógrafo básico.
Tlaxcala	H622 MFR TLAXCALA, TLAX	Unidad de Adquisición de Bienes y Contratación de Servicios	Carretera Nacional, Ciudad Valles, San Luis Potosí	Coordinador Auxiliar de Operación Administrativa	jorge.rodriguez@imss.gob.mx	16416	531.924.0031.03.01 Ultrasonógrafo básico.
Veracruz Norte	H623M38 CD CARDEL, VER NTE	Unidad de Adquisición de Bienes y Contratación de Servicios	Carretera Nacional, Ciudad Valles, San Luis Potosí	Ingeniero Biomédico E2	simon.garcia@imss.gob.mx	16416	531.924.0031.03.01 Ultrasonógrafo básico.
Veracruz Sur	H623 CORCOBA, VER SUR	Unidad de Adquisición de Bienes y Contratación de Servicios	Carretera Nacional, Ciudad Valles, San Luis Potosí	Ingeniero Biomédico	maria.munoz@imss.gob.mx	16416	531.924.0031.03.01 Ultrasonógrafo básico.
Veracruz Sur	H623M38 COSAMALUPAN, VER SUR	Unidad de Adquisición de Bienes y Contratación de Servicios	Carretera Nacional, Ciudad Valles, San Luis Potosí	Ingeniero Biomédico	maria.munoz@imss.gob.mx	16416	531.924.0031.03.01 Ultrasonógrafo básico.
Veracruz Sur	H623M38 MINATITLAN, VER SUR	Unidad de Adquisición de Bienes y Contratación de Servicios	Carretera Nacional, Ciudad Valles, San Luis Potosí	Ingeniero Biomédico	maria.munoz@imss.gob.mx	16416	531.924.0031.03.01 Ultrasonógrafo básico.
Veracruz Sur	H623M38 OMEALCA, VER SUR	Unidad de Adquisición de Bienes y Contratación de Servicios	Carretera Nacional, Ciudad Valles, San Luis Potosí	Ingeniero Biomédico	maria.munoz@imss.gob.mx	16416	531.924.0031.03.01 Ultrasonógrafo básico.
Veracruz Sur	H623M38 POTRERO, VER SUR	Unidad de Adquisición de Bienes y Contratación de Servicios	Carretera Nacional, Ciudad Valles, San Luis Potosí	Ingeniero Biomédico	maria.munoz@imss.gob.mx	16416	531.924.0031.03.01 Ultrasonógrafo básico.
Yucatán	H623M38 TIZMIN, YUC	Unidad de Adquisición de Bienes y Contratación de Servicios	Carretera Nacional, Ciudad Valles, San Luis Potosí	Ingeniero Biomédico	ulises.amaed@imss.gob.mx	16416	531.924.0031.03.01 Ultrasonógrafo básico.
Yucatán	H623M38 MOTUL, YUC	Unidad de Adquisición de Bienes y Contratación de Servicios	Carretera Nacional, Ciudad Valles, San Luis Potosí	Coordinador Biomédico Delegacional	ulises.amaed@imss.gob.mx	16416	531.924.0031.03.01 Ultrasonógrafo básico.
Zacatecas	H62 1 ZACATECAS, ZAC	Unidad de Adquisición de Bienes y Contratación de Servicios	Carretera Nacional, Ciudad Valles, San Luis Potosí	Coordinador Biomédico Delegacional	fernando.ortiz@imss.gob.mx	16416	531.924.0031.03.01 Ultrasonógrafo básico.
Chihuahua	H623M38	Unidad de Adquisición de Bienes y Contratación de Servicios	Carretera Nacional, Ciudad Valles, San Luis Potosí	Delegacional	miguel.marinez@imss.gob.mx	16419	531.924.0031.03.01 Ultrasonógrafo Gineco-Obstétrico 2º Nivel
Colima	H62710 MANZANILLO, COL	Unidad de Adquisición de Bienes y Contratación de Servicios	Carretera Nacional, Ciudad Valles, San Luis Potosí	Ingeniero Biomédico	miguel.mier@imss.gob.mx	16419	531.924.0031.03.01 Ultrasonógrafo Gineco-Obstétrico 2º Nivel
Colima	H623M38 TECOMAN, COL	Unidad de Adquisición de Bienes y Contratación de Servicios	Carretera Nacional, Ciudad Valles, San Luis Potosí	Ingeniero Biomédico	miguel.mier@imss.gob.mx	16419	531.924.0031.03.01 Ultrasonógrafo Gineco-Obstétrico 2º Nivel
Durango	H6246 GOMEZ PALACIO, DGO	Unidad de Adquisición de Bienes y Contratación de Servicios	Carretera Nacional, Ciudad Valles, San Luis Potosí	Ingeniero Biomédico	hector.gonzalez@imss.gob.mx	16419	531.924.0031.03.01 Ultrasonógrafo Gineco-Obstétrico 2º Nivel
Durango	H62M38 DURANGO, DGO	Unidad de Adquisición de Bienes y Contratación de Servicios	Carretera Nacional, Ciudad Valles, San Luis Potosí	Coordinador Auxiliar de Atención Médica de Seguro Nivel	hector.gonzalez@imss.gob.mx	16419	531.924.0031.03.01 Ultrasonógrafo Gineco-Obstétrico 2º Nivel
Hosp. Gineco Obstétrica N° 23, Nuevo León	UMAE HGO 23 MONTERREY, NL	Unidad de Adquisición de Bienes y Contratación de Servicios	Carretera Nacional, Ciudad Valles, San Luis Potosí	Coordinador Auxiliar de Atención Médica de Seguro Nivel	hector.gonzalez@imss.gob.mx	16419	531.924.0031.03.01 Ultrasonógrafo Gineco-Obstétrico 2º Nivel
México Peniente	H62794 EL MOLUNTO, EDO MEX	Unidad de Adquisición de Bienes y Contratación de Servicios	Carretera Nacional, Ciudad Valles, San Luis Potosí	Jefe de la División de Ingeniería Biomédica	alan.monferrer@imss.gob.mx	16419	531.924.0031.03.01 Ultrasonógrafo Gineco-Obstétrico 2º Nivel
Michoacán	H627 CHARO, MORELIA, MICH	Unidad de Adquisición de Bienes y Contratación de Servicios	Carretera Nacional, Ciudad Valles, San Luis Potosí	Ingeniero Biomédico Delegacional	enusa.villanai@imss.gob.mx	16419	531.924.0031.03.01 Ultrasonógrafo Gineco-Obstétrico 2º Nivel
Oaxaca	H623 SN JUAN B TUXTEPEC, OAX	Unidad de Adquisición de Bienes y Contratación de Servicios	Carretera Nacional, Ciudad Valles, San Luis Potosí	Coordinador de Ingeniería Biomédica Delegacional	ray.bojorges@imss.gob.mx	16419	531.924.0031.03.01 Ultrasonógrafo Gineco-Obstétrico 2º Nivel
Sonora	H627 HERMOSILLO, SON	Unidad de Adquisición de Bienes y Contratación de Servicios	Carretera Nacional, Ciudad Valles, San Luis Potosí	Ingeniero Biomédico	ramon.moncada@imss.gob.mx	16419	531.924.0031.03.01 Ultrasonógrafo Gineco-Obstétrico 2º Nivel
Chiapas	H622 Tuxtla Gutiérrez, Chiapas	Unidad de Adquisición de Bienes y Contratación de Servicios	Carretera Nacional, Ciudad Valles, San Luis Potosí	Coordinadora Biomédica Delegacional	vanila.torres@imss.gob.mx	16424	531.924.0031.03.01 Ultrasonógrafo gineco-obstétrico tercer nivel.
Hosp. Gineco Obstétrica N° 4, Distrito Federal	UMAE HGO 4 SAN ANGEL, DF	Unidad de Adquisición de Bienes y Contratación de Servicios	Carretera Nacional, Ciudad Valles, San Luis Potosí	Ingeniero Biomédico Delegacional	guillermo.jarama@imss.gob.mx	16424	531.924.0031.03.01 Ultrasonógrafo gineco-obstétrico tercer nivel.
México Oriente	H6238 COACALCO, EDO MEX OTE	Unidad de Adquisición de Bienes y Contratación de Servicios	Carretera Nacional, Ciudad Valles, San Luis Potosí	Jefe de la División de Ingeniería Biomédica	gustavo.peralta@imss.gob.mx	16424	531.924.0031.03.01 Ultrasonógrafo gineco-obstétrico tercer nivel.
Quintana Roo	H627 CANCUN, Q ROO	Unidad de Adquisición de Bienes y Contratación de Servicios	Carretera Nacional, Ciudad Valles, San Luis Potosí	Ingeniero Biomédico Delegacional	jaiver.rodriguez@imss.gob.mx	16424	531.924.0031.03.01 Ultrasonógrafo gineco-obstétrico tercer nivel.
Distrito Federal Sur	H622A FCO DEL PASO Y 1, DF SUR	Unidad de Adquisición de Bienes y Contratación de Servicios	Carretera Nacional, Ciudad Valles, San Luis Potosí	Coordinador Biomédico	jaime.magalhan@imss.gob.mx	16424	531.924.0031.03.01 Ultrasonógrafo gineco-obstétrico tercer nivel.
					gustavo.marinez@imss.gob.mx	16813	531.924.0031.03.01 Unidad de Atención de alta especialidad



DIRECCIÓN DE ADMINISTRACIÓN E INFRAESTRUCTURA
UNIDAD DE ADQUISICIONES E INVERSIÓN
COORDINACIÓN DE ADQUISICIÓN DE BIENES Y CONTRATACIÓN DE SERVICIOS
COORDINACIÓN TÉCNICA DE ADQUISICIÓN DE BIENES DE INVERSIÓN Y ACTIVOS
DIVISIÓN DE EQUIPO Y MOBILIARIO MÉDICO



MÉXICO
 GOBIERNO DE LA REPÚBLICA

ANEXO No. 14

GUIA DE DISTRIBUCIÓN Y ADMINISTRADORES DE CONTRATO

Partida	Ubicación	Unidad	Estado	Administrador del Contrato	C.P.D.	Correo Electrónico	SIU	Clave	Descripción de la Unidad de Alta Especialidad	Cantidad
38	Distrito Federal Sur	HGZ30 IZACALCO, DF SUR	Distrito Federal	Ing. Gustavo Adolfo Martínez Chávez	Ingeniero Biomédico Delegaciones D.F. Sur	gustavo.martinez@imss.gob.mx	16313	531.053.0356.05.01	Unidad de Anestesia de alta especialidad	3
38	Veracruz Norte	HGZ11 XALAPA, VER NTE	Veracruz	Ing. Simón García Quintero	Ingeniero Biomédico E2	simon.garcia@imss.gob.mx	16313	531.053.0356.05.01	Unidad de Anestesia de alta especialidad	1
39	Baja California	UMF96-UMAJA Tijuana, BC	Baja California	Ing. Héctor Baro Verdugo	Coordinador Biomédico Delegacional	hector.bar@imss.gob.mx	17409	531.053.0372.00.01	Unidad de anestesia intermedia.	1
39	Distrito Federal Norte	HGZ UMAA48 SN PEDRO XALPA DF N	Distrito Federal	Dr. Roberto Manuel Llanes Zamora	Coordinador Biomédico	roberto.llanes@imss.gob.mx	17409	531.053.0372.00.01	Unidad de anestesia intermedia.	1
39	Guerrero	HGZMF4 IGUALA, GRO	Guerrero	Ing. Cesar Alejandro Rangel Padilla	Coordinador de Ingeniería Biomédica	cesar.rangel@imss.gob.mx	17409	531.053.0372.00.01	Unidad de anestesia intermedia.	2
39	Guerrero	HGZMF19 CD ALTAMIRANO, GRO	Guerrero	Ing. Cesar Alejandro Rangel Padilla	Coordinador de Ingeniería Biomédica	cesar.rangel@imss.gob.mx	17409	531.053.0372.00.01	Unidad de anestesia intermedia.	2
39	Hosp. Especialidades N° 2, Sonora	UMAE REZ OMI CD OBREGON, SON	Coahuila	Ing. Pedro Jesús Villavicencio Cruz	Jefe de la División de Ingeniería Biomédica	pedro.villavicencio@imss.gob.mx	17409	531.053.0372.00.01	Unidad de anestesia intermedia.	3
39	Hosp. Gineco Obstetricia N° 3, C.M.N. La Raza	UMAE HGO 9 OMI LA RAZA	Coahuila	Ing. Juan Gabriel Osorio Peralta	Jefe de la División de Ingeniería Biomédica	juan.osorio@imss.gob.mx	17409	531.053.0372.00.01	Unidad de anestesia intermedia.	4
39	Hosp. Traumatología y Ortopedia 21, Nuevo León	UMAE HTO 21 MONTERREY, NL	Coahuila	Ing. Bertha Alicia Arroyo Castañeda Monterrey, Monterrey, Nuevo León	Jefe de la División de Ingeniería Biomédica	bertha.arroyo@imss.gob.mx	17409	531.053.0372.00.01	Unidad de anestesia intermedia.	4
39	Hosp. Traumatología y Ortopedia Lomas Verdes	UMAE HTO LOMAS VERDES, EMEZPTE	Coahuila	Lic. Enrique Albarán Vázquez	Director Administrativo de la UMAE	enrique.albaran@imss.gob.mx	17409	531.053.0372.00.01	Unidad de anestesia intermedia.	1
39	Michoacán	HGZMF4 ZAMORA, MICH	Michoacán	Ing. Ray Bojorges Kuri	Coordinador de Ingeniería Biomédica Delegacional	ray.bojorges@imss.gob.mx	17409	531.053.0372.00.01	Unidad de anestesia intermedia.	1
39	Michoacán	HGZ B3 MORELIA, MICHOACAN	Michoacán	Ing. Ray Bojorges Kuri	Coordinador de Ingeniería Biomédica Delegacional	ray.bojorges@imss.gob.mx	17409	531.053.0372.00.01	Unidad de anestesia intermedia.	1
39	Michoacán	HGZMF17 LOS REYES, MICH	Michoacán	Ing. Ray Bojorges Kuri	Coordinador de Ingeniería Biomédica Delegacional	ray.bojorges@imss.gob.mx	17409	531.053.0372.00.01	Unidad de anestesia intermedia.	1
39	Sinaloa	HGR1 CUJICUAN, SIN	Sinaloa	Ing. Oscar Antonio Rivera Salazar	Ingeniero Biomédico	oscar.rivera@imss.gob.mx	17409	531.053.0372.00.01	Unidad de anestesia intermedia.	1
39	Sonora	HGP HERMOSILLO, SON	Sonora	Ing. Yania Gabriela Fontes Hernández	Coordinadora Biomédica Delegacional	yania.fontes@imss.gob.mx	17409	531.053.0372.00.01	Unidad de anestesia intermedia.	1
39	Tamaulipas	HGZ15 CUMAA CD REYNOSA, TAMPS	Tamaulipas	M.C. Héctor Antonio Gutiérrez Cárdenas	Coordinador de Ingeniería Biomédica	hector.gutierrez@imss.gob.mx	17409	531.053.0372.00.01	Unidad de anestesia intermedia.	1
39	Veracruz Norte	HGZ11 XALAPA, VER NTE	Veracruz	Ing. Simón García Quintero	Ingeniero Biomédico E2	simon.garcia@imss.gob.mx	17409	531.053.0372.00.01	Unidad de anestesia intermedia.	1
39	Veracruz Norte	HGZMF24 POZA RICA, VER NTE	Veracruz	Ing. Simón García Quintero	Ingeniero Biomédico E2	simon.garcia@imss.gob.mx	17409	531.053.0372.00.01	Unidad de anestesia intermedia.	1
39	Veracruz Norte	UMF15 UMAA TEJERINA, VER NTE	Veracruz	Ing. Simón García Quintero	Ingeniero Biomédico E2	simon.garcia@imss.gob.mx	17409	531.053.0372.00.01	Unidad de anestesia intermedia.	1
39	Yucatan	HGR12 MERIDA, YUC	Yucatan	Ing. Ulises Tonatlah Amado Gómez	Coordinador Biomédico Delegacional	ulises.amado@imss.gob.mx	17409	531.053.0372.00.01	Unidad de anestesia intermedia.	1
39	Yucatan	HGR 1 MERIDA, YUC	Yucatan	Ing. Ulises Tonatlah Amado Gómez	Coordinador Biomédico Delegacional	ulises.amado@imss.gob.mx	17409	531.053.0372.00.01	Unidad de anestesia intermedia.	1
39	Zacatecas	HGZ 1 ZACATECAS, ZAC	Zacatecas	Ing. Fernando Castro Enriquez Ortiz	Coordinador Biomédico Delegacional	fernando.enriquez@imss.gob.mx	11795	531.053.0372.00.01	Unidad de anestesia intermedia.	1
40	Aguaascalientes	HGZ1 AGUAASCALIENTES, AGS	Aguaascalientes	Ing. Laura Martínez Yañez	Ingeniero Biomédico Delegacional	laura.martinez@imss.gob.mx	11795	531.328.0181.02.01	Unidad de electrocirugía de uso general.	1
40	Aguaascalientes	HGZ2 AGUAASCALIENTES, AGS	Aguaascalientes	Ing. Laura Martínez Yañez	Ingeniero Biomédico Delegacional	laura.martinez@imss.gob.mx	11795	531.328.0181.02.01	Unidad de electrocirugía de uso general.	2
40	Baja California Sur	HGZMF2 CD CONSTITUCION, BCS	Baja California Sur	Ing. Erick El Ramón Logan Huerta	Coordinador Biomédico Delegacional	erik.logan@imss.gob.mx	11795	531.328.0181.02.01	Unidad de electrocirugía de uso general.	5
40	Chihuahua	HGR1 CHIHUAHUA, CHIH	Chihuahua	Ing. Miguel Martínez Cadena	Jefe de Servicios Administrativos	miguel.martinez@imss.gob.mx	11795	531.328.0181.02.01	Unidad de electrocirugía de uso general.	3
40	Durango	HGZMF1 DURANGO, DGO	Durango	Dr. Héctor Manuel González Simental	Coordinador Auxiliar de Atención Médica de Segundo Nivel	hector.gonzalez@imss.gob.mx	11795	531.328.0181.02.01	Unidad de electrocirugía de uso general.	2
40	Guajuato	HGZMF3 SALAMANCA, GTO	Guajuato	Ing. Mónica Leticia Pacheco Ríos	Coordinador Biomédico Delegacional	monica.pacheco@imss.gob.mx	11795	531.328.0181.02.01	Unidad de electrocirugía de uso general.	2
40	Guajuato	HGZ10 GUANAJUATO, GTO	Guajuato	Ing. Mónica Leticia Pacheco Ríos	Coordinador Biomédico Delegacional	monica.pacheco@imss.gob.mx	11795	531.328.0181.02.01	Unidad de electrocirugía de uso general.	3

DIRECCIÓN DE ADMINISTRACIÓN
UNIDAD DE ADQUISICIONES E INFRAESTRUCTURA
COORDINACIÓN DE ADQUISICIÓN DE BIENES DE INVERSIÓN Y ACTIVOS
COORDINACIÓN TÉCNICA DE ADQUISICIÓN DE BIENES DE INVERSIÓN Y ACTIVOS
DIVISIÓN DE EQUIPO Y MOBILIARIO MÉDICO



MÉXICO
GOBIERNO DE LA REPÚBLICA



ANEXO No. 1.4
GUÍA DE DISTRIBUCIÓN ADMINISTRATIVAS DE CONTACTO

Estado	Distribución	Dirección de Contacto	Nombre de Contacto	Cargo	Correo Electrónico	Teléfono	Unidad de electrocruzada de uso general.	Cantidad
40	Hosp. Especialidades N° 14, Veracruz	Av. Cosumenes, Esq. Cerveras y Princesa SM Col. Fomento Hogar C.P. 91610, Veracruz, Veracruz, Veracruz de la Llave	Ing. Christopher Zárate Priego	Jefe de la División de Ingeniería Biomédica	christopher.zarate@imss.gob.mx	11795	Unidad de electrocruzada de uso general.	4
40	Hosp. Especialidades N° 2, Sonora	Calle Prolongación Hidalgo y Huicaguay SN Col. C.P. 85150, Ciudad Obispo, Coahuila, Sonora	Ing. Pedro Jesús Villavicencio Cruz	Jefe de la División de Ingeniería Biomédica	pedro.villavicencio@imss.gob.mx	11795	Unidad de electrocruzada de uso general.	8
40	Hosp. Especialidades N° 71, Coahuila	Bvd. Revolución 1260 OTE. Col. Torreon, Jardín C.P. 27260, Torreon, Coahuila	Dr. Rafael Ortega González	Jefe de División de Cirugía	rafael.ortega@imss.gob.mx	11795	Unidad de electrocruzada de uso general.	5
40	México Oriente	Av. Juana María Páez SM, Unidad Habitacional San Rafael, C.P. 55719 San Francisco Coahuila, Coahuila de Zaragoza, Edo. de México	Ing. Javier Rodríguez Cienfuegos	Ingeniero Biomédico Delegacional	javier.rodriguez@imss.gob.mx	11795	Unidad de electrocruzada de uso general.	2
40	Michoacán	Wells, Carretera Federal Uruapan-Los Reyes, C.P. 60050, Uruapan, Michoacán de Ocampo	Ing. Ray Borges Kurt	Coordinador de Ingeniería Biomédica Delegacional	ray.borges@imss.gob.mx	11795	Unidad de electrocruzada de uso general.	1
40	Michoacán	Av. Manero y Pasto de Los Alamoses SN, C.P. 69600, Zamora de Hidalgo, Zamora, Michoacán de Ocampo	Ing. Ray Borges Kurt	Coordinador de Ingeniería Biomédica Delegacional	ray.borges@imss.gob.mx	11795	Unidad de electrocruzada de uso general.	1
40	Michoacán	Av. Camellinas SN, Esquina Sanzón Flores C.P. 65070, Morelia, Morelia, Michoacán de Ocampo	Ing. Ray Borges Kurt	Coordinador de Ingeniería Biomédica Delegacional	ray.borges@imss.gob.mx	11795	Unidad de electrocruzada de uso general.	2
40	Michoacán	Calle Salvador Alvarado 100 Col Centro C.P. 58600, Zacoatlán, Michoacán de Ocampo	Ing. Ray Borges Kurt	Coordinador de Ingeniería Biomédica Delegacional	ray.borges@imss.gob.mx	11795	Unidad de electrocruzada de uso general.	1
40	Michoacán	Calle Ciprés 63 Col. Las Aníloles C.P. 39857, La Piedad de Cabrerías, La Piedad, Michoacán de Ocampo	Ing. Ray Borges Kurt	Coordinador de Ingeniería Biomédica Delegacional	ray.borges@imss.gob.mx	11795	Unidad de electrocruzada de uso general.	1
40	Nayarit	Av. Insurgentes No. 727 Villas de San Ángel	Ing. Oliver Gerardo Ruiz	Ingeniero Biomédico Delegacional	oliver.ruiz@imss.gob.mx	11795	Unidad de electrocruzada de uso general.	1
40	Nayarit	Nicolás Echeverría en Col. Cuauhtémoc	Ing. Oliver Gerardo Ruiz	Ingeniero Biomédico Delegacional	oliver.ruiz@imss.gob.mx	11795	Unidad de electrocruzada de uso general.	1
40	Puebla	Av. Juárez No. 14 Col. Centro C.P. 76800, Texcuilán, Texcuilán, Puebla	Ing. Alberto Agustín Camilla Villalobos	Ingeniero Biomédico Delegacional	alberto.camilla@imss.gob.mx	11795	Unidad de electrocruzada de uso general.	1
40	Puebla	Paseo de Las Américas S/N y Av. Garcones Col. San Nicolás Tlaxiela, C.P. 79720, Tehuacan, Tehuacan, Puebla	Ing. Alberto Agustín Camilla Villalobos	Ingeniero Biomédico Delegacional	alberto.camilla@imss.gob.mx	11795	Unidad de electrocruzada de uso general.	1
40	Puebla	10 Poniente No. 2721 Col. Amor C.P. 72690, Heroica Puebla de Zaragoza, Puebla	Ing. Alberto Agustín Camilla Villalobos	Ingeniero Biomédico Delegacional	alberto.camilla@imss.gob.mx	11795	Unidad de electrocruzada de uso general.	4
40	Puebla	Av. 1o. de Mayo Esquina Pino Suárez C.P. 72500, Nuevo Nezuca, Juan Galindo, Puebla	Ing. Alberto Agustín Camilla Villalobos	Ingeniero Biomédico Delegacional	alberto.camilla@imss.gob.mx	11795	Unidad de electrocruzada de uso general.	10
40	Puebla	Av. 5 de Febrero y Calles Zaragoza Col. Centro C.P. 72000, Cuicatlan, Singuichilil, Quieretaro	Ing. Juan Arturo Saenz López	Coordinador Delegacional de Biomédica	juan.saenz@imss.gob.mx	11795	Unidad de electrocruzada de uso general.	1
40	Queretaro	Blanca C.P. 76080, Santiago de Querétaro, Querétaro, Querétaro	Ing. Juan Arturo Saenz López	Coordinador Delegacional de Biomédica	juan.saenz@imss.gob.mx	11795	Unidad de electrocruzada de uso general.	4
40	Quintana Roo	Av. Adolfo López Mateos Esquina Nopoles Col. Campeste C.P. 77020, Chetumal, Othón P. Blanco, Quintana Roo	Ing. Jaime Megallon	Coordinador Biomédico	jaime.megallon@imss.gob.mx	11795	Unidad de electrocruzada de uso general.	2
40	San Luis Potosí	Av. Nicolás Zapata 268 Pedro Moreno y Tomasa Esteva Col. Centro C.P. 78230, San Luis Potosí, San Luis Potosí, San Luis Potosí	Ing. Lidia Lizeth Tracto Escobosa	Coordinadora Delegacional de Ingeniería Biomédica	lidia.tracto@imss.gob.mx	11795	Unidad de electrocruzada de uso general.	1
40	Sinaloa	Av. Efraim Medrano y Calle Amistad Col. Adolfo López Mateos C.P. 82149, Mazatlán, Mazatlán, Sinaloa	Ing. Oscar Antonio Rivera Salazar Candiano	Ingeniero Biomédico	oscar.riveras@imss.gob.mx	11795	Unidad de electrocruzada de uso general.	1
40	Tamaulipas	Bvd. Adolfo López Mateos y Av. Zapotal Col. Las Conchitas C.P. 89480, Ciudad Madero, Ciudad Madero, Tamaulipas	M.C. Héctor Antonio Gutiérrez Candiano	Coordinador de Ingeniería Biomédica	hector.gutierrez@imss.gob.mx	11795	Unidad de electrocruzada de uso general.	4
40	Tlaxcala	Guillermo Valle No. 115, Col. Centro, C.P. 30000 Tlaxcala de Xicohtlencatl, Tlaxcala, Tlaxcala	Lic. Jorge Alonso Rodríguez Ramírez	Coordinador Auxiliar de Operación Administrativa	jorge.ramirez@imss.gob.mx	11795	Unidad de electrocruzada de uso general.	1
40	Veracruz Norte	Av. Sorobán No. 817, Col. Soledad C.P. 83610, Martínez de la Torre, Martínez de la Torre, Veracruz de Ignacio de la Llave	Ing. Simón García Quintero	Ingeniero Biomédico E2	simon.garcia@imss.gob.mx	11795	Unidad de electrocruzada de uso general.	1
40	Veracruz Sur	Oriente 6 y sur 41 col centro c.p. 94300, Orizaba, Ver.	Ing. Mario Rodrigo Muñoz Corbova	Ingeniero Biomédico	mario.muñoz@imss.gob.mx	11795	Unidad de electrocruzada de uso general.	5
40	Yucatán	Av. Cebán Con Izdeq Col. García Ginerés C.P. 97070, Mérida, Mérida, Yucatán	Ing. Ulises Tonatli Amado Gómez	Coordinador Biomédico Delegacional	ulises.amado@imss.gob.mx	11795	Unidad de electrocruzada de uso general.	1
40	Yucatán	Calle 41 No. 630 X 34 Esq. Témecos El Fénix, Col. Industrial C.P. 97150, Mérida, Mérida, Yucatán	Ing. Ulises Tonatli Amado Gómez	Coordinador Biomédico Delegacional	ulises.amado@imss.gob.mx	11795	Unidad de electrocruzada de uso general.	2
41	Guerrero	Av. Ruiz Cortines s/n, Informativa Alta Progreso Col. Francisco Villa C.P. 39810, Acapulco, Guerrero	Ing. César Alejandro Ramel Rodríguez	Coordinador de Ingeniería Biomédica	cesar.ramela@imss.gob.mx	12089	Unidad de electrocruzada de uso general.	1
41	Hosp. Especialidades, Puebla	Carretera Puebla de Zaragoza, Puebla, Puebla	Ing. Hans Ulrich Lar Cruz	Ingeniero Biomédico	hans.lar@imss.gob.mx	12089	Unidad de electrocruzada de uso general.	1
41	San Luis Potosí	Av. Tanguaranga 205 Col. Fraces de San Vicente 1a. Sec. C.P. 76897, San Luis Potosí, San Luis Potosí, San Luis Potosí	Ing. Lidia Lizeth Tracto Escobosa	Coordinadora Delegacional de Ingeniería Biomédica	lidia.tracto@imss.gob.mx	12089	Unidad de electrocruzada de uso general.	1



DIRECCIÓN DE ADMINISTRACIÓN
UNIDAD DE ADQUISICIONES E INFRAESTRUCTURA
COORDINACIÓN DE ADQUISICIÓN DE BIENES Y CONTRATACIÓN DE SERVICIOS
COORDINACIÓN TÉCNICA DE ADQUISICIÓN DE BIENES DE INVERSIÓN Y ACTIVOS
DIVISIÓN DE EQUIPO Y MOBILIARIO MÉDICO



ANEXO No. 14
GUÍA DE DISTRIBUCIÓN Y ADMINISTRADORES DE CONTRATO

Estado	Dominio	Cómodo	Dirección	Responsable	Correo Electrónico	FEI	FEI	FEI	FEI	FEI	FEI
43	Baja California	HGZMF6 TECATE, BC	Av. Emancipación y Av. Juárez, No. 100, Col. Zona Norte C.P. 21400, Tecate, Baja California Norte	Ing. Héctor Baro Verdaguer	hector_baro@imss.gob.mx	12193	531,941,0972,03.01	12193	531,941,0972,03.01	12193	Ventilador adulto-pediátrico
43	Baja California	HGPMF31 MEXICALI, BC	Calle 6 y Av. Lero sin Col. Nueva C.P. 21100, Mexicali, Baja California Norte	Ing. Héctor Baro Verdaguer	hector_baro@imss.gob.mx	12193	531,941,0972,03.01	12193	531,941,0972,03.01	12193	Ventilador adulto-pediátrico
43	Chiapas	HG322 Tuxtla Gutierrez, BC	Calle 11A, Oriente Nuevo Col. Tuxtla Gutierrez Centro C.P. 29000, Tuxtla Gutierrez, Chiapas	Ing. Guillermo Alberto Avendaño Arzate	guillermo.avendaño@imss.gob.mx	12193	531,941,0972,03.01	12193	531,941,0972,03.01	12193	Ventilador adulto-pediátrico
43	Chiapas	HGZMF1 Tapachula, CH	Calle 100 y Calle 100 sin Col. Tapachula Centro C.P. 39700, Tapachula, Chiapas	Ing. Guillermo Alberto Avendaño Arzate	guillermo.avendaño@imss.gob.mx	12193	531,941,0972,03.01	12193	531,941,0972,03.01	12193	Ventilador adulto-pediátrico
43	Chihuahua	HG326 Ciudad Juárez, CHH	Calle Juvenal Aragón Pano # 460 Norte Zona PRONAF	Ing. Miguel Martínez Cadena	miguel.martinez@imss.gob.mx	12193	531,941,0972,03.01	12193	531,941,0972,03.01	12193	Ventilador adulto-pediátrico
43	Hidalgo	HGZMF6 Tepic del Rio, HGO	Av. Melchor Ocampo No. 32 Col. Centro C.P. 42650, Tepic del Rio de Ocotlán, Hidalgo	Ing. Edgar Arón Hernández Torres	edgar.hernandez@imss.gob.mx	12193	531,941,0972,03.01	12193	531,941,0972,03.01	12193	Ventilador adulto-pediátrico
43	Hosp. Especialidades C.M.N La Raza	UMAE H ESPECIALIDADES C.M.N La Raza	Av. Cuauhtémoc No. 91810, Veracruz, Veracruz, Veracruz del Istmo de La Llave	Ing. Jorge Rodríguez Chávez	jorge.rodriguez@imss.gob.mx	12193	531,941,0972,03.01	12193	531,941,0972,03.01	12193	Ventilador adulto-pediátrico
43	Hosp. Especialidades C.M.N Siglo XXI	UMAE H ESPECIALIDADES C.M.N Siglo XXI	Av. Cuauhtémoc, Esq. Cervantes y Pasadizo S/N Col. Doctores C.P. 06720, Deleg. Cuauhtémoc, Distrito Federal	Ing. David Nava Rodríguez	david.nava@imss.gob.mx	12193	531,941,0972,03.01	12193	531,941,0972,03.01	12193	Ventilador adulto-pediátrico
43	Hosp. Especialidades N° 14, Veracruz	UMAE HE 14 CANNER	Fernando Hagar C.P. 91810, Veracruz, Veracruz, Veracruz del Istmo de La Llave	Ing. Christopher Zárate Priego	christopher.zarate@imss.gob.mx	12193	531,941,0972,03.01	12193	531,941,0972,03.01	12193	Ventilador adulto-pediátrico
43	Hosp. Especialidades, Jalisco	UMAE HESP OBLATOS CIMINO, JAL	Belisario Dominguez No. 1000 Col. Oblatos C.P. 44929, Guadalajara, Jalisco	Ing. Álvaro Verdugo Correa	alvaro.verdugo@imss.gob.mx	12193	531,941,0972,03.01	12193	531,941,0972,03.01	12193	Ventilador adulto-pediátrico
43	Hosp. General C.M.N La Raza	UMAE HG C.M.N LA RAZA	Oax. Vaillo y Juaramada Col. La Raza C.P. 02890, Deleg. Azcapotzalco, Distrito Federal	Ing. José Luis Flores Bolaños	jose.flores@imss.gob.mx	12193	531,941,0972,03.01	12193	531,941,0972,03.01	12193	Ventilador adulto-pediátrico
43	Hosp. Pediatría C.M.N Siglo XXI	UMAE H PEDIATRIA C.M.N SIGLO XXI	Av. Cuauhtémoc No. 330 Entre Dr. Márquez y Eje 3 Sur Col. Doctores C.P. 06720, Deleg. Cuauhtémoc, Distrito Federal	Ing. José Rogelio Vargas Guerrero	jose.vargas@imss.gob.mx	12193	531,941,0972,03.01	12193	531,941,0972,03.01	12193	Ventilador adulto-pediátrico
43	Hosp. Traumatología, Magda. de las Salinas DF	UMAE HT MAGDALENA D LAS SALINAS	Colectora 15 SN Esq. Av. P.N. Col. Magdalena de las Salinas C.P. 07760, Deleg. Guadalupe A. Meléndez, Distrito Federal	Ing. Adrián Méndez Román	adrian.mendez@imss.gob.mx	12193	531,941,0972,03.01	12193	531,941,0972,03.01	12193	Ventilador adulto-pediátrico
43	Michoacán	HGZB URUAPAN, MICH	Calzada Benito Juárez Esq. Con. Villa S/N Col. Linda Vista, Carretera Federal Uruapan-Los Reyes, C.P. 60050, Uruapan, Michoacán, Michoacán de Ocotlán	Ing. Ruy Bojorges Kuri	ruy.bojorges@imss.gob.mx	12193	531,941,0972,03.01	12193	531,941,0972,03.01	12193	Ventilador adulto-pediátrico
43	Michoacán	HGR1 CHARO, MORELIA, MICH	Av. Bosques de Los Olivos 101, C.P. 61801, La Grana, Charo, Michoacán de Ocotlán	Ing. Ruy Bojorges Kuri	ruy.bojorges@imss.gob.mx	12193	531,941,0972,03.01	12193	531,941,0972,03.01	12193	Ventilador adulto-pediátrico
43	Nayarit	HGZ1 TEPEC, NAY	Av. Inauguración No. 727 Villas de San Ángel	Ing. Oliver Gerardo Ruiz Manzanantes	oliver.ruiz@imss.gob.mx	12193	531,941,0972,03.01	12193	531,941,0972,03.01	12193	Ventilador adulto-pediátrico
43	Nuevo León	HGSMF12 LINARES, NL	Enlío Carranza y Minis Héctor S/N, C.P. 67700, Linares, Linares, Nuevo León	Ing. Fabián Amenta Alonso Velázquez	fabián.amenta@imss.gob.mx	12193	531,941,0972,03.01	12193	531,941,0972,03.01	12193	Ventilador adulto-pediátrico
43	Puebla	HGZ29 TEZUJANK, PUE	Av. Juárez No. 14 Col. Centro C.P. 73600, Tezcuán, Tezcuán, Puebla	Ing. Alberto Agustín Canella Velázquez	alberto.canella@imss.gob.mx	12193	531,941,0972,03.01	12193	531,941,0972,03.01	12193	Ventilador adulto-pediátrico
43	Puebla	HGZ19 TEHUACAN, PUE	Paseo de las Américas S/N y Av. Gerochope Col. San Nicolás Teihuacán, C.P. 75720, Tehuacán, Tehuacán, Puebla	Ing. Alberto Agustín Canella Velázquez	alberto.canella@imss.gob.mx	12193	531,941,0972,03.01	12193	531,941,0972,03.01	12193	Ventilador adulto-pediátrico
43	UMAE HGP 48 LEON, GTO	UMAE HGP 48 LEON, GTO	Av. México esquina Paseo de los Insurgentes Col. Los Reyes del Estero Entre Subseñal Canacho y Calle Nicolás Bravo, Col. Centro C.P. 91000, Xalapa-Enríquez, Xalapa, Veracruz de Llave de La Llave	Ing. Mario Alberto Mondragón Juárez	mario.mondragon@imss.gob.mx	12193	531,941,0972,03.01	12193	531,941,0972,03.01	12193	Ventilador adulto-pediátrico
43	Veracruz Norte	HGZ11 XALAPA, VERITE	Calle 41 No. 439 X 34 Ex. Terrenos El Fénix, Col. Industrial C.P. 97150, Mérida, Mérida, Yucatán	Ing. Simón García Quiñero	simon.garcia@imss.gob.mx	12193	531,941,0972,03.01	12193	531,941,0972,03.01	12193	Ventilador adulto-pediátrico
43	Yucatán	HGR12 MERIDA, YUC	Av. Colón Con Izamal, Col. García Ginerés C.P. 97070, Mérida, Mérida, Yucatán	Ing. Ulises Tomatlán Amado Gómez	ulises.amado@imss.gob.mx	12193	531,941,0972,03.01	12193	531,941,0972,03.01	12193	Ventilador adulto-pediátrico
43	Yucatán	HGR1 MERIDA, YUC	C.P. 97150, Mérida, Mérida, Yucatán	Ing. Ulises Tomatlán Amado Gómez	ulises.amado@imss.gob.mx	12193	531,941,0972,03.01	12193	531,941,0972,03.01	12193	Ventilador adulto-pediátrico
43	Zacatecas	HGZ2 FRESNILLO, ZAC	Av. Hidalgo No. 414 Col. Centro C.P. 99150, Fresnillo, Fresnillo, Zacatecas	Ing. Fernando Carlo Enríquez Ortiz	fernando.enriquez@imss.gob.mx	12193	531,941,0972,03.01	12193	531,941,0972,03.01	12193	Ventilador adulto-pediátrico
44	Baja California	HGOMF7 Tijuana, BC	Bvd. Salinas y Fco Sarabia # 802 Col. Aviación C.P. 22014, Tijuana, Baja California Norte	Ing. Héctor Baro Verdaguer	hector_baro@imss.gob.mx	16414	531,941,0980,03.01	16414	531,941,0980,03.01	16414	Ventilador adulto-pediátrico neonatal
44	Campeche	HGZMF 1 CAMPECHE, CAMP	Francisco de Campeche Centro C.P. 24000, Campeche, Campeche	Ing. Juan Alberto Basto Padilla	juan.basto@imss.gob.mx	16414	531,941,0980,03.01	16414	531,941,0980,03.01	16414	Ventilador adulto-pediátrico neonatal
44	Chihuahua	HGZMF11 CIUDAD DELICIAS, CHH	Av. Río Conchos, Sector Pochimilco sin Col. Cd. Delicias Centro, C.P. 33000	Ing. Miguel Martínez Cadena	miguel.martinez@imss.gob.mx	16414	531,941,0980,03.01	16414	531,941,0980,03.01	16414	Ventilador adulto-pediátrico neonatal
44	Chihuahua	HGR66-UMAA 02 JUAREZ, CHH	Durango y Román Reyes Fracc Torres del Sur	Ing. Miguel Martínez Cadena	miguel.martinez@imss.gob.mx	16414	531,941,0980,03.01	16414	531,941,0980,03.01	16414	Ventilador adulto-pediátrico neonatal
44	Chihuahua	HGR1 CHIHUAHUA, CHH	Av. Universidad y García Cuatrecasas	Ing. Miguel Martínez Cadena	miguel.martinez@imss.gob.mx	16414	531,941,0980,03.01	16414	531,941,0980,03.01	16414	Ventilador adulto-pediátrico neonatal
44	Coahuila	HGZ 1 SAUTILLO, COAH	Cd. Antonio Naranjo y Luis Gutiérrez Col. Zona Centro C.P. 25000, Sautillo, Coahuila	Ing. José Alberto López Chávez	jose.lopez@imss.gob.mx	16414	531,941,0980,03.01	16414	531,941,0980,03.01	16414	Ventilador adulto-pediátrico neonatal



DIRECCIÓN DE ADMINISTRACIÓN
UNIDAD DE ADQUISICIONES E INFRAESTRUCTURA
COORDINACIÓN DE ADQUISICIÓN DE BIENES Y CONTRATACIÓN DE SERVICIOS
COORDINACIÓN TÉCNICA DE ADQUISICIÓN DE BIENES DE INVERSIÓN Y ACTIVOS
DIVISIÓN DE EQUIPO Y MOBILIARIO MÉDICO



MÉXICO
GOBIERNO DE LA REPÚBLICA

ANEXO No. 14
CLAVE DE DISTRIBUCIÓN Y ADMINISTRACIÓN DE CONTRATO

Partida	Subpartida	Unidad/Oficina	Dirección	Administración de Personal	Cargo	Correo Electrónico	IME	SI	Descripción	Cantidad
44	Coahuila	HGZMIF 2 SALTILLO, COAH	Bvtd. Venustiano Carranza y Blvd. Hidalgo Col. Fraccionamiento Kinross C.P. 25270, Saltillo, Coahuila	Ing. José Alberto López Chávez	Coordinador Biomédico Delegacional	Jose.alopez@imss.gob.mx	16414	531.941.0980.03.01	Ventilador adulto-periátrico neonatal	3
44	Coahuila	HGZMIF 7 MONTECLOVA, COAH	Bvtd. Haroldo R. Páez Col. Centro C.P. 25700, Monteclova, Coahuila	Ing. José Alberto López Chávez	Coordinador Biomédico Delegacional	Jose.alopez@imss.gob.mx	16414	531.941.0980.03.01	Ventilador adulto-periátrico neonatal	2
44	Distrito Federal	HGZV7 VICENTE GUERRERO, DF SUR	Campana del Ebanero S/N Esq. Calera y Combate de Celaya Col. Hab. Vicente Guerrero C.P. 06200, Deleg. Zapalapa, Mérida Estívar González	Ing. Gustavo Adolfo Martínez Chávez	Ingeniero Biomédico Delegacional D.F. Sur	gustavo.martinez@imss.gob.mx	16414	531.941.0980.03.01	Ventilador adulto-periátrico neonatal	5
44	Durango	HGZS1 GÓMEZ PALACRO, DGO	Merced Otompeño No. 222 Col. C.P. 35025, Gómez Palacio, Durango	Dr. Héctor Manuel González Smeral	Coordinador Auxiliar de Atención Médica de Segundo Nivel	hector.gonzalez@imss.gob.mx	16414	531.941.0980.03.01	Ventilador adulto-periátrico neonatal	1
44	Hidalgo	HGZMIF 5 TULA DE ALLENDE, HGO	Alameda Hidalgo Habitacional Tizayuca Col. C.P., Tizayuca, Hidalgo	Ing. Edgar Aaron Hernández Torres	Coordinador Biomédico Delegacional	edgar.hernandez@imss.gob.mx	16414	531.941.0980.03.01	Ventilador adulto-periátrico neonatal	1
44	Hidalgo	HGZS 33 TIZAYUCA, HGO	Av. Lincoln y Enf. María Cándida Col. Valle Verde 2o Sector C.P. 64560, Montezuma, Nuevo León	Ing. Edgar Aaron Hernández Torres	Coordinador Biomédico Delegacional	edgar.hernandez@imss.gob.mx	16414	531.941.0980.03.01	Ventilador adulto-periátrico neonatal	5
44	Hosp. Cardiología N° 34, Nuevo León	UMAE H CARDIOLOGIA 34, MTY NL	Bvtd. Adolfo López Mateos y Paseo de los Insurgentes Col. Los Pajaritos C.P. 37320, Laredo, Guanajuato	Lt. Eduardo Rangal García	Director Administrativo de la UMAE Biomédica	eduardo.rangal@imss.gob.mx	16414	531.941.0980.03.01	Ventilador adulto-periátrico neonatal	1
44	1. Guanajuato	UMAE RETI LEON, GUANAJUATO	Av. Cuauhtémoc No. 330 Entre Dr. Márquez y Eje 3 Sur Col. Doctores C.P. 06720, Deleg. Cuauhtémoc, Distrito Federal	Ing. Pedro Pozos Vázquez	Jefe del Departamento de Conservación y Servicios Generales Biomédica	pedro.pozos@imss.gob.mx	16414	531.941.0980.03.01	Ventilador adulto-periátrico neonatal	4
44	Hosp. Perinatología C.M.N Siglo XXI	UMAE H PEDIATRIA CMNSXXI	Av. Pinar Suárez y 15 de Mayo Col. Centro C.P. 64000, Monterrey, Monterrey, Nuevo León	Ing. José Rogelio Vargas Guerrero	Jefe de la División de Ingeniería Biomédica	jose.vargas@imss.gob.mx	16414	531.941.0980.03.01	Ventilador adulto-periátrico neonatal	1
44	Hosp. Traumatología y Ortopedia 21, Nuevo León	UMAE HTO 21 MONTERREY, NL	Diagonal Defensores de la República y 6 Poniente S/N Col. Amor C.P. 72140, Heroica Piedad de Zaragoza, Puebla, Puebla	Ing. Bertha Alicia Arroyo Castañeda	Jefe de la División de Ingeniería Biomédica	bertha.arroyo@imss.gob.mx	16414	531.941.0980.03.01	Ventilador adulto-periátrico neonatal	1
44	Hosp. Traumatología y Ortopedia, Puebla	UMAE HTO CMHAC PUEBLA, PUE	Av. Lázaro Cárdenas y 8 de Julio Col. Sector Juárez C.P. 44910, Guadaluajara, Jalisco	Ing. Rosalba García González	Jefe de la División de Ingeniería Biomédica	rosalba.garcia@imss.gob.mx	16414	531.941.0980.03.01	Ventilador adulto-periátrico neonatal	24
44	Jalisco	HGR46 LAZARO CARDENAS, JAL	Av. Lázaro Cárdenas y 8 de Julio Col. Sector Juárez C.P. 44910, Guadaluajara, Jalisco	Ing. Christopher Guillermo Oliva Nietus	Ingeniero Biomédico	christopher.oliva@imss.gob.mx	16414	531.941.0980.03.01	Ventilador adulto-periátrico neonatal	3
44	México Ponieta	HGR220 TOLUCA, EDO MEX	Paseo Toluca No. 620 Oriente Col. Vértice C.P. 50140, Toluca de Lerdo, Toluca, Edo. de México	Ing. Anuar Villareal Wong	Ingeniero Biomédico Delegacional de Coordinación Biomédica	anuar.villareal@imss.gob.mx	16414	531.941.0980.03.01	Ventilador adulto-periátrico neonatal	2
44	Morelos	HGZMIF ZACATEPEC, MOR	Av. Lázaro Cárdenas S/N, Zacatepec, Morelos, C.P. 62780, Zacatepec de Hidalgo, Zacatepec, Morelos	Ing. Adriana Becerra Alpujga	Coordinadora Delegacional de Ingeniería Biomédica	adriana.becerra@imss.gob.mx	16414	531.941.0980.03.01	Ventilador adulto-periátrico neonatal	9
44	Morelos	HGRMIF PLAN DE AYALA, MOR	Av. Plan de Ayala 201, Esq. Av. Central Col. Flores Magón, José Ma. Páez y Belisarios C.P. 61500, Montemorelos, Montemorelos, Nuevo León	Ing. Fabián Armenta Alonso	Coordinador Biomédico	fabián.armenta@imss.gob.mx	16414	531.941.0980.03.01	Ventilador adulto-periátrico neonatal	1
44	Nuevo León	HGSMIF11 MONTENEFLOS, NL	Chob. Héroes de Chapultepec 621 Col. Centro C.P. 66600, Ciénega de Juárez, Ciénega de Juárez, Coahuila	Ing. Ramón Alberto Moncada Saucedo	Ingeniero Biomédico	ramon.moncada@imss.gob.mx	16414	531.941.0980.03.01	Ventilador adulto-periátrico neonatal	3
44	Oaxaca	HGZ1 UMMA OAXACA, OAX	Chob. Guadalupe Victoria S/N Col. Ex-Hacienda El Tinero C.P. 76130, Santiago de Cuereñero, Cuereñero, Querétaro	Ing. Juan Arturo Saenz López	Coordinador Delegacional de Biomédica	juan.zarate@imss.gob.mx	16414	531.941.0980.03.01	Ventilador adulto-periátrico neonatal	1
44	Querétaro	UMIF9 FELPECARRILLO PUERTO,ORO	Bvtd. López Mateos y Frente de Júpiter Col. Las Fuentes C.P. 81256, Los Mochis, Arizona, Sinaloa	Ing. Oscar Antonio Rivera Salazar Hernández	Ingeniero Biomédico	oscar.riveras@imss.gob.mx	16414	531.941.0980.03.01	Ventilador adulto-periátrico neonatal	4
44	Sinaloa	HGZ49 LOS MOCHIS, SIN	Av. Lázaro Cárdenas S/N, Colonia Morelos, C.P. 83180 Hermosillo, Hermosillo, Sonora	Ing. Vania Gabriela Fontes Hernández	Coordinadora Biomédica Delegacional	vania.fontes@imss.gob.mx	16414	531.941.0980.03.01	Ventilador adulto-periátrico neonatal	4
44	Sonora	HGZ2 HERMOSILLO, SON	Plaza de la Independencia, Col. Multifamiliares del Huesguera y Prologación Guerrero, Col. Multifamiliares del Huesguera, Hermosillo, Sonora	Ing. Karim Tapia Cuervo	Ingeniero Biomédico Delegacional	karim.tapia@imss.gob.mx	16414	531.941.0980.03.01	Ventilador adulto-periátrico neonatal	2
44	Sonora	HGR1 CD OREGON, SON	Av. Universidad S/N, Col. Casa Blanca C.P. 86160, Villahermosa, Centro, Tabasco	Ing. Héctor Barro Venturo	Coordinador Biomédico	hector.barro@imss.gob.mx	16414	531.941.0980.03.01	Ventilador adulto-periátrico neonatal	2
44	Tabasco	HGZ48 VILLAHERMOSA, TAB	Calle Victoria y Reynosa Col. Sector Centro C.P. 86000, Nuevo Laredo, Nuevo Laredo, Tamaulipas	MC. Héctor Antonio Gutiérrez Cárdenas	Coordinador de Ingeniería Biomédica	hector.gutierrez@imss.gob.mx	16414	531.941.0980.03.01	Ventilador de alta frecuencia oscilatoria convencional/neonatal con modo	1
44	Tamaulipas	HGZ11 NUEVO LAREDO, TAMPS	Calle G. Ocampo y Miva 800 Col. Zona Centro C.P. 87200, Calle G. Ocampo y Matamoros, Tamaulipas	MC. Héctor Antonio Gutiérrez Cárdenas	Coordinador de Ingeniería Biomédica	hector.gutierrez@imss.gob.mx	16414	531.941.0980.03.01	Ventilador de alta frecuencia oscilatoria convencional/neonatal con modo	1
44	Tamaulipas	HGZ13 MATAMOROS, TAMPS	Calle G. y Av. Lando s/n Col. Nueva C.P. 21100, Mexicali, Baja California Norte	Ing. Héctor Barro Venturo	Coordinador Biomédico Delegacional	hector.barro@imss.gob.mx	18655	531.941.1012.01.01	Ventilador de alta frecuencia oscilatoria convencional/neonatal con modo	1
45	Baja California	HGRMIF31 MEXICALI, BC	Cruz. Valiello Esq. Antonio Valeriano Col. La Raza C.P. 02990, Deleg. Azcapotzalco, Distrito Federal	Ing. Juan Gabriel Osorio Peralta Nietus	Jefe de la División de Ingeniería Biomédica	juan.osorio@imss.gob.mx	18655	531.941.1012.01.01	Ventilador de alta frecuencia oscilatoria convencional/neonatal con modo	3
45	Hosp. Gineco Obstétrica N° 3, C.M.N La Raza	UMAE HGO 3 C.M.N LA RAZA	Cerro de Pichachos 852 Col. Jardines Orientales C.P. 47880, Tepic, Jalisco	Ing. Christopher Guillermo Oliva Nietus	Ingeniero Biomédico	christopher.oliva@imss.gob.mx	18655	531.941.1012.01.01	Ventilador de alta frecuencia oscilatoria convencional/neonatal con modo	2
45	Jalisco	HGZ21 TEPIC, JAL	San Felipe No. 1014 Col. Sector Hidalgo C.P. 44290, Guadaluajara, Jalisco	Ing. Christopher Guillermo Oliva Nietus	Ingeniero Biomédico	christopher.oliva@imss.gob.mx	18655	531.941.1012.01.01	Ventilador de alta frecuencia oscilatoria convencional/neonatal con modo	1
45	Jalisco	HGR45 LOS AYALA, GUAD, JAL	Av. Lázaro Cárdenas y 8 de Julio Col. Sector Juárez C.P. 44910, Guadaluajara, Jalisco	Ing. Christopher Guillermo Oliva Nietus	Ingeniero Biomédico	christopher.oliva@imss.gob.mx	18655	531.941.1012.01.01	Ventilador de alta frecuencia oscilatoria convencional/neonatal con modo	1
45	Jalisco	HGR46 LAZARO CARDENAS, JAL	Av. Lázaro Cárdenas y 8 de Julio Col. Sector Juárez C.P. 44910, Guadaluajara, Jalisco	Ing. Christopher Guillermo Oliva Nietus	Ingeniero Biomédico	christopher.oliva@imss.gob.mx	18655	531.941.1012.01.01	Ventilador de alta frecuencia oscilatoria convencional/neonatal con modo	1

ANEXO No. 1.4
LISTA DE DISTRIBUCIÓN Y ADMINISTRACIONES DE CONTINIO

Entidad	Unidad Médica	Comité	Administrador de Continio	Campo	Correo Electrónico	Teléfono	SEI	Descripción	Observaciones
45	UMAE HPDIATRIA OBLACINOC, JAL	Balsarte Domínguez No. 735 Col. Independencia Oriente C.P. 44100, Guadaluajara, Jalisco	Dr. Ana Ruth Hernández Cevallos	Director Médico	ana.hernandez@imss.gob.mx	19655	531.941.1012.01.01	Ventilador de alta frecuencia oscilatoria pediátrico/neonatal con modo convencional	1
46	HGSZMF2 EL SALTO, DGO	Cerro del Fortín s/n Col. C.P. 34950, Pueblo Nuevo, Durango	Dr. Héctor Manuel González Simental	Coordinador Auxiliar de Atención Médica de Segundo Nivel	hector.gonzalez@imss.gob.mx	20550	531.941.1058.00.01	Ventilador de traslado neonatal	1
46	HGZ1-UMIA OMAACA, OAX	Cdad. Heroica de Chiapas 621 Col. Centro C.P. 68000, Oaxaca de Juárez, Oaxaca de Juárez, Oaxaca	Ing. Ramón Albarrán Moncada Sacedo	Ingeniero Biomédico	ramon.moncada@imss.gob.mx	20550	531.941.1058.00.01	Ventilador de traslado neonatal	1
46	HGZ3 SN JUAN B TUXTEPEC, OAX	Cuaderna Tuxtepec Valle Nacional SN, San Juan Bautista Tuxtepec, Oaxaca	Ing. Ramón Alberto Moncada Sacedo	Ingeniero Biomédico	ramon.moncada@imss.gob.mx	20530	531.941.1058.00.01	Ventilador de traslado neonatal	1
46	HGZMF1 SAN LUIS POTOSI, SLP	Av. Nicolás Zapata 203 Pedro Moreno y Tomas Estiavas Col. Centro C.P. 78280, San Luis Potosí, San Luis Potosí	Ing. Linda Lizeth Thredo Escobas	Coordinadora Delegada de Ingeniería Biomédica	linda.lizeth@imss.gob.mx	20530	531.941.1058.00.01	Ventilador de traslado neonatal	2
46	HGR1 MERIDA, YUC	Calle 41 No. 439 X 34 Ex Terreros El Fénc, Col. Industrial C.P. 97150, Mérida, Yucatán	Ing. Ulises Tonatihu Avelado Gómez Arzate	Coordinador Biomédico Delegacional	ulises.avelado@imss.gob.mx	20530	531.941.1058.00.01	Ventilador de traslado neonatal	1
47	HGSZMF15 TOMALA, CHIAPAS	Av. Prolongación Hidalgo s/n Col. Centro C.P. 30500, Tonala, Chiapas	Ing. Guillermo Alberto Avelado Arzate	Ingeniero Biomédico Delegacional	guillermo.avelado@imss.gob.mx	12180	531.941.0278.04.01	Ventilador de traslado pediátrico-adulto.	1
47	HGSZMF18 HUXTLA, CHIAPAS	Avenida esp costera s/n Col. Huixtla Centro C.P. 30840, Huixtla, Chiapas	Ing. Miguel Martínez Cadena	Ingeniero Biomédico Delegacional	miguel.martinez@imss.gob.mx	12190	531.941.0278.04.01	Ventilador de traslado pediátrico-adulto.	1
47	HCHUHUA CIUDAD DELICIAS, CHIHI	Av. Hto Conchos, Sector Penitencia s/n Col. Col Delicias Centro, CP 33000	Ing. Miguel Martínez Cadena	Jefe de Servicios Administrativos	miguel.martinez@imss.gob.mx	12190	531.941.0278.04.01	Ventilador de traslado pediátrico-adulto.	1
47	HGR1 CHIQUAHUA, CHIHI	Av. Universidad y García Conde	Ing. Miguel Martínez Cadena	Jefe de Servicios Administrativos	miguel.martinez@imss.gob.mx	12190	531.941.0278.04.01	Ventilador de traslado pediátrico-adulto.	5
47	HGZMF3 SAN ANGELES, DF SUR	Hlo Magdalena No. 288 Entre Alvarado E Hidalgo Col. Tlalpan San Angel C.P. 01900, Deleg. Álvaro Obregón, Distrito Federal	Ing. Gustavo Adolfo Martínez Chávez	Ingeniero Biomédico Delegacional D.F. Sur	gustavo.martinez@imss.gob.mx	12190	531.941.0278.04.01	Ventilador de traslado pediátrico-adulto.	3
47	HGZZA ECO DEL PASO Y T, DF SUR	Av. No. 144 Francisco del Paso y Troncoso Col. Granjas México C.P. 09400, Deleg. Iztacalco, Distrito Federal	Ing. Gustavo Adolfo Martínez Chávez	Ingeniero Biomédico Delegacional	gustavo.martinez@imss.gob.mx	12190	531.941.0278.04.01	Ventilador de traslado pediátrico-adulto.	4
47	HGZMF2 IPAPUATO, GTO	Av. de la Reforma No. 307 Fraccionamiento Garmez C.P. 36950, Irapuato, Guanajuato	Ing. Mónica Leticia Pacheco Ríos	Coordinador Biomédico Delegacional	monica.pacheco@imss.gob.mx	12190	531.941.0278.04.01	Ventilador de traslado pediátrico-adulto.	2
47	HGZMF3 SALAMANCA, GTO	Bvd. Morelos exp. López Valdear Col. San Pedro C.P. 38740, Salamanca, Guanajuato	Ing. Mónica Leticia Pacheco Ríos	Coordinador Biomédico Delegacional	monica.pacheco@imss.gob.mx	12190	531.941.0278.04.01	Ventilador de traslado pediátrico-adulto.	1
47	HGZMF8 CD SAHAGUN, HGO	Av. Circunvalación y Perifoneo Norte s/n Col. Centro C.P. 43900, Tlaxiaco, Hidalgo	Ing. Edgar Aarón Hernández Torres	Coordinador Biomédico Delegacional	edgar.hernandez@imss.gob.mx	12190	531.941.0278.04.01	Ventilador de traslado pediátrico-adulto.	3
47	HGZZ TULANCINGO, HGO	Prolongación Guerrero sin número y Carretera México-Tlaxiaco, Colima Centro, 43900	Ing. Edgar Aarón Hernández Torres	Coordinador Biomédico Delegacional	edgar.hernandez@imss.gob.mx	12190	531.941.0278.04.01	Ventilador de traslado pediátrico-adulto.	1
47	HGZMF1 PACHUCA, HGO	Tlaxiaco, Colima Centro, 43900	Ing. Edgar Aarón Hernández Torres	Coordinador Biomédico Delegacional	edgar.hernandez@imss.gob.mx	12190	531.941.0278.04.01	Ventilador de traslado pediátrico-adulto.	4
47	HGZMF8 TEPIC DEL RIO, HGO	Av. Melchor Ocampo No. 32 Col. Centro C.P. 42850, Tepic Sro, Hidalgo	Ing. Edgar Aarón Hernández Torres	Coordinador Biomédico Delegacional	edgar.hernandez@imss.gob.mx	12190	531.941.0278.04.01	Ventilador de traslado pediátrico-adulto.	1
47	HGSZ33 TIZAYUCA, HGO	Fracc. Unidad Habitacional Tizayuca Col. C.P., Tizayuca, Hidalgo	Ing. Edgar Aarón Hernández Torres	Coordinador Biomédico Delegacional	edgar.hernandez@imss.gob.mx	12190	531.941.0278.04.01	Ventilador de traslado pediátrico-adulto.	1
47	HGZZ TULANCINGO, HGO	Prolongación Guerrero sin número y Carretera México-Tlaxiaco, Colima Centro, 43900	Ing. Edgar Aarón Hernández Torres	Coordinador Biomédico Delegacional	edgar.hernandez@imss.gob.mx	12190	531.941.0278.04.01	Ventilador de traslado pediátrico-adulto.	1
47	UMAE HG OMI LA PAZA	Cdad. Valero y Jacarandas Col. La Raza C.P. 02950, Dalago Azapachalco, Distrito Federal	Ing. José Luis Flores Bolaños	Jefe de la División Biomédica	jose.l.flores@imss.gob.mx	12190	531.941.0278.04.01	Ventilador de traslado pediátrico-adulto.	3
47	HGZ194 EL MOLINITO, EDO MEXIQUETE	Av. Gustavo Baz No. 28 Col. San Bartolo Nancayáhn C.P. 53000, Ixtapalapa, Estado de México	Ing. Anuar Villarreal Wong	Ingeniero Biomédico Delegacional	anuar.villarreal@imss.gob.mx	12190	531.941.0278.04.01	Ventilador de traslado pediátrico-adulto.	1
47	HGZ33 MORELIA, MICHOACAN	Av. Cervantes SN, Esquina Sarzón Flores C.P. 58070, Morelia, Michoacán de Ocampo	Ing. Ray Bojorges Kurt	Coordinador de Ingeniería Biomédica Delegacional	ray.bojorges@imss.gob.mx	12190	531.941.0278.04.01	Ventilador de traslado pediátrico-adulto.	2
47	HGZMF17 LOS REYES, MICH	Av. 16 de Septiembre 165, Centro C.P. 61000, Los Reyes de Salcedo, Los Reyes, Michoacán de Ocampo	Ing. Ray Bojorges Kurt	Coordinador de Ingeniería Biomédica Delegacional	ray.bojorges@imss.gob.mx	12190	531.941.0278.04.01	Ventilador de traslado pediátrico-adulto.	1
47	HGR1 CHARO, MORELIA, MICH	Av. Bosques de Los Cerros 101, C.P. 61301, La Golba, Charo, Michoacán de Ocampo	Ing. Ray Bojorges Kurt	Coordinador de Ingeniería Biomédica Delegacional	ray.bojorges@imss.gob.mx	12190	531.941.0278.04.01	Ventilador de traslado pediátrico-adulto.	1
47	HGZZ22 TIZIUTLAN, PUE	Av. Juárez No. 14 Col. Centro C.P. 73800, Tizitlán, Tlaxiaco, Puebla	Ing. Alberto Agustín Camilla Villalobos	Ingeniero Biomédico Delegacional	alberto.camilla@imss.gob.mx	12190	531.941.0278.04.01	Ventilador de traslado pediátrico-adulto.	1
47	HGZ15 TEHUACAN, PUE	Paseo de Las Américas SNA y Av. González Col. San Nicolás Teñitlán, C.P. 75720, Tehuacán, Tehuacán, Puebla	Ing. Alberto Agustín Camilla Villalobos	Ingeniero Biomédico Delegacional	alberto.camilla@imss.gob.mx	12190	531.941.0278.04.01	Ventilador de traslado pediátrico-adulto.	2
47	HGZMF2 SAN LUIS POTOSI, SLP	Michoacán Ocampo y Benigno Arriaga Col. Moderna C.P. 78280, San Luis Potosí, San Luis Potosí, San Luis Potosí	Ing. Linda Lizeth Thredo Escobas	Coordinadora Delegada de Ingeniería Biomédica	linda.lizeth@imss.gob.mx	12190	531.941.0278.04.01	Ventilador de traslado pediátrico-adulto.	2
47	HGZZ FRESNILLO, ZAC	Fresnillo, Zacatecas	Ing. Fernando Carrero Enriquez Ortiz	Coordinador Biomédico Delegacional	fernando.enriquez@imss.gob.mx	12190	531.941.0278.04.01	Ventilador de traslado pediátrico-adulto.	1
46	HG015 CHIQUAHUA, CHIHI	Prolong. Av. División del Norte s-y Calle 39, Col. Santo Niño, CP. 31200, Chihuahua	Ing. Miguel Martínez Cadena	Jefe de Servicios Administrativos	miguel.martinez@imss.gob.mx	12188	531.941.0048.01.01	Ventilador neonatal para cuidados intensivos	5
46	HGZMF1 PACHUCA, HGO	Av. Mariano Vg. 407 Col. Céspedes C.P. 42080, Pachuca de Soto, Hidalgo	Ing. Edgar Aarón Hernández Torres	Coordinador Biomédico Delegacional	edgar.hernandez@imss.gob.mx	12188	531.941.0048.01.01	Ventilador neonatal para cuidados intensivos	1



DIRECCIÓN DE ADMINISTRACIÓN
 UNIDAD DE ADQUISICIONES E INFRAESTRUCTURA
 COORDINACIÓN DE ADQUISICIÓN DE BIENES Y CONTRATACIÓN DE SERVICIOS
 COORDINACIÓN TÉCNICA DE ADQUISICIÓN DE BIENES DE INVERSIÓN Y ACTIVOS
 DIVISION DE EQUIPO Y MOBILIARIO MÉDICO



MÉXICO
 GOBIERNO DE LA REPÚBLICA

ANEXO No. 14

GUÍA DE DISTRIBUCIÓN Y ADMINISTRACIÓN DE CONTINGENTE

Bandera	Coordinación	UPDI/UNIDAD	Ubicación	Responsable	Expo	Correo Electrónico	FEI	CP	Descripción	Cantidad
48	Hosp. General de Orizaba, Jalisco	UMAE FICU OBLIGADOS CIVIL, JAL	Balsaró Domínguez No. 771 Col. Independencia Uremita C.P. 44100, Guadalajara, Jalisco	Ing. Oscar Eleazar González Cazares	Titular de la División de Ingeniería Biomédica	oscar.gonzalez@imss.gob.mx	12188	531.941.0048.01.01	Ventilador neonatal para cuidados intensivos	6
48	Oaxaca	HGZ1-JUMAA OAXACA, OAX	Cdzt. Heroes de Chapultepec 821 Col. Centro C.P. 68000, Oaxaca de Juárez, Oaxaca	Ing. Ramón Alberto Moncada Saucedo	Ingeniero Biomédico	ramon.moncada@imss.gob.mx	12188	531.941.0048.01.01	Ventilador neonatal para cuidados intensivos	1
48	Puebla	HGZ15 TEHUACAN, PUE	Paseo de Las Americanas S/N y Av. Generalísimo Col. San Nicolás Teñizimela, C.P. 75726, Tehuacán, Tehuacán, Puebla	Ing. Alberto Agustín Candia Villalobos	Ingeniero Biomédico Delegacional	alberto.candia@imss.gob.mx	12188	531.941.0048.01.01	Ventilador neonatal para cuidados intensivos	1
48	Veracruz Norte	HGZ11 XALAPA, VER NTE	Lomas del Estadio Entre Sebastián Camacho y Calle Nicolás Bravo, Col. Centro C.P. 91000, Xalapa-Enríquez, Xalapa, Veracruz de Ignacio de la Llave	Ing. Simón García Quintero	Ingeniero Biomédico E2	simon.garcia@imss.gob.mx	12188	531.941.0048.01.01	Ventilador neonatal para cuidados intensivos	2
48	Veracruz Norte	HGZMF24 POZA RICA, VER NTE	Veracruz de Ignacio de la Llave, Veracruz de Ignacio de la Llave, Veracruz de Ignacio de la Llave	Ing. Simón García Quintero	Ingeniero Biomédico E2	simon.garcia@imss.gob.mx	12188	531.941.0048.01.01	Ventilador neonatal para cuidados intensivos	2
48	Veracruz Norte	HGZMF28 MARTINEZDELTORRE, VN	Av. Soledad No. 817 Col. Soledad C.P. 83810, Martínez de la Torre, Veracruz de la Torre, Veracruz de la Torre, Veracruz de la Torre	Ing. Simón García Quintero	Ingeniero Biomédico E2	simon.garcia@imss.gob.mx	12188	531.941.0048.01.01	Ventilador neonatal para cuidados intensivos	1
48	Zacatecas	HGZ2 FRESNILLO, ZAC	Av. Hidalgo No. 414 Col. Centro C.P. 99150, Fresnillo, Fresnillo, Zacatecas	Ing. Fernando Cabo Enríquez Ortiz	Coordinador Biomédico Delegacional	fernando.enriquez@imss.gob.mx	12188	531.941.0048.01.01	Ventilador neonatal para cuidados intensivos	1

1,772



DICE:

DEBE DECIR:

CEDULA DE DESCRIPCION DEL ARTICULO:

CEDULA DE DESCRIPCION DEL ARTICULO:

Partida 35
ULTRASONOGRAFO BASICO
Clave SAI: 531.924.0031.03.01
Clave PREI: 000000000016416
2.4.4. Con capacidad de crecimiento de Doppler continuo con velocidad PRF de 40,000 Hz o mayor.

Partida 35
ULTRASONOGRAFO BASICO
Clave SAI: 531.924.0031.03.01
Clave PREI: 000000000016416
Se modifica
2.4.4. Doppler continuo con velocidad PRF de 40,000 Hz o mayor.

CEDULA DE DESCRIPCION DEL ARTICULO:

CEDULA DE DESCRIPCION DEL ARTICULO:

Partida 38
UNIDAD DE ANESTESIA DE ALTA ESPECIALIDAD
Clave SAI: 531.053.0356.05.01
Clave PREI: 000000000016313
2.2.1 Suministrar dos vaporizadores (Indicar marca y modelo):
2.2.1.1 Desflurano.
2.2.1.2 Isoflurano o sevoflurano (a elección de la Unidad)

Partida:38
UNIDAD DE ANESTESIA DE ALTA ESPECIALIDAD
CLAVE.SAI: 531.053.0356.05.01
CLAVE.PREI: 000000000016313
2.2.1 Suministrar dos vaporizadores, a elección de la Unidad (Indicar marca y modelo), de



Table with 3 columns: PARTIDA, DELEGACION, UNIDAD MEDICA, AGENTE ANESTESICO. Contains various codes and names.

CEDULA DE DESCRIPCION DEL ARTICULO:

CEDULA DE DESCRIPCION DEL ARTICULO:

Partida 39
UNIDAD DE ANESTESIA INTERMEDIA
Clave SAI: 531.053.0372.00.01
Clave PREI: 000000000017409

Partida 39
UNIDAD DE ANESTESIA INTERMEDIA
CLAVE SAI: 531.053.0372.00.01
CLAVE PREI: 000000000017409

Handwritten signature and initials in blue ink.



DICE:

DEBE DECIR:

[REDACTED]	[REDACTED]	[REDACTED]	[REDACTED]
[REDACTED]	[REDACTED]	[REDACTED]	[REDACTED]
[REDACTED]	[REDACTED]	[REDACTED]	[REDACTED]
[REDACTED]	[REDACTED]	[REDACTED]	[REDACTED]
[REDACTED]	[REDACTED]	[REDACTED]	[REDACTED]
[REDACTED]	[REDACTED]	[REDACTED]	[REDACTED]

ANEXOS
DIVISION DE CONTRATOS

CEDULA DE DESCRIPCION DE ARTICULO

Partida 40
Clave PREI: 11795
Clave SAI: 531.328.0181.02.01
UNIDAD DE ELECTROCIRUGIA DE USO GENERAL

ESPECIFICACIONES Y REQUISITOS

3. **Accesorios:**
- 3.1.3 Pedal monopolar para corte y coagulación, (Incluir marca y modelo y/o número de catálogo), a prueba de agua, antiexplosivo, (el cual debe garantizar la no entrada de agua arrojada a chorro desde cualquier ángulo o inmersión); con cable de conexión de 4 m como mínimo.
 - 3.1.4 Con función de cambio a modo de control bipolar en el mismo pedal, o: Pedal bipolar, (Incluir marca y modelo y/o número de catálogo), a prueba de agua, antiexplosivo, el cual debe garantizar la no entrada de agua arrojada a chorro (desde cualquier ángulo o inmersión); con cable de conexión de 4 m como mínimo.

CEDULA DE DESCRIPCION DEL ARTICULO:

Partida 42

UNIDAD RADIOLOGICA PORTATIL. EQUIPO DE RAYOS X MÓVIL.

Clave SAI: 531.341.2479.03.01

CEDULA DE DESCRIPCION DE ARTICULO

Partida 40
Clave PREI: 11795
Clave SAI: 531.328.0181.02.01
UNIDAD DE ELECTROCIRUGIA DE USO GENERAL

ESPECIFICACIONES Y REQUISITOS

3. **Accesorios:**
- 3.1.3 Pedal monopolar para corte y coagulación, (Incluir marca y modelo y/o número de catálogo), a prueba de agua, antiexplosivo, (el cual debe garantizar la no entrada de agua arrojada a chorro desde cualquier ángulo o inmersión); con cable de conexión de 4 m como mínimo.
 - 3.1.4 Pedal bipolar, (Incluir marca y modelo y/o número de catálogo), a prueba de agua, antiexplosivo, el cual debe garantizar la no entrada de agua arrojada a chorro (desde cualquier ángulo o inmersión); con cable de conexión de 4 m como mínimo, o Pedal doble para funcionamientos: monopolares (corte y coagulación) y bipolar (coagulación), (Incluir marca y modelo y/o número de catálogo), a prueba de agua, antiexplosivo, (el cual debe garantizar la no entrada de agua arrojada a chorro desde cualquier ángulo o inmersión); con cable de conexión de 4 m como mínimo.

CEDULA DE DESCRIPCION DEL ARTICULO:

Partida 42

UNIDAD RADIOLOGICA PORTATIL. EQUIPO DE RAYOS X MÓVIL.

2264

S

I

N

T

E

X

T

O





DEBE DECIR:

DICE:

40	11795	531.328.0181.02.01	Unidad de electroingla de uso general.	No Req.	No Req.	No Req.	No Req.	No Req.	No Req.	Fundamental	Si Req.	Si Req.	90	Quirófano
42	11823	531.341.2479.03.01	Unidad radiologica portatil. Equipo de rayos x movil.	No Req.	No Req.	No Req.	No Req.	No Req.	No Req.	Avanzada	Si Req.	Si Req.	90	Imagen

ANEXO No. 1.4
GUÍA DE DISTRIBUCIÓN Y ADMINISTRADORES DE CONTRATO

Dice:	Partida	Delegación	Unidad Médica	Domicilio	Administrador de Contrato	Cargo	Correo Electrónico	PREI	SAI	Descripción	Cantidad
	7	UMAE HPEDIATRIA OBLACMINOC,JAL	UMAE HPEDIATRIA OBLACMINOC,JAL	Belisario Dominguez No. 735 Col. Independencia Oriente C.P. 44100, Guadalaajara, Jalisco	Dra. Ana Ruth Hernández Cervantes	Director Médico	ana.hernandezcer@imss.gob.mx	16364	531.632.0554.03.01	Central de monitoreo para multiples camas, ocho camas.	3
Debe decir:	Partida	Delegación	Unidad Médica	Domicilio <th>Administrador de Contrato</th> <th>Cargo</th> <th>Correo Electrónico</th> <th>PREI</th> <th>SAI</th> <th>Descripción</th> <th>Cantidad</th>	Administrador de Contrato	Cargo	Correo Electrónico	PREI	SAI	Descripción	Cantidad
	7	UMAE HPEDIATRIA OBLACMINOC,JAL	UMAE HPEDIATRIA OBLACMINOC,JAL	Belisario Dominguez No. 735 Col. Independencia Oriente C.P. 44100, Guadalaajara, Jalisco	Dra. Ana Ruth Hernández Cervantes	Director Médico	ana.hernandezcer@imss.gob.mx	16364	531.632.0554.03.01	Central de monitoreo para multiples camas, ocho camas.	0


ANEXO 1.6
CRITERIOS DE "EVALUACIÓN DE CAPACIDAD DEL LICITANTE, EXPERIENCIA Y ESPECIALIDAD Y CUMPLIMIENTO DE CONTRATOS"

ANEXO 1.6
CRITERIOS DE "EVALUACIÓN DE CAPACIDAD DEL LICITANTE, EXPERIENCIA Y ESPECIALIDAD Y CUMPLIMIENTO DE CONTRATOS"

Criterios de Evaluación de Capacidad del Licitante, Experiencia y Especialidad y Cumplimiento de Contratos
...
INSTRUCTIVO DE LLENADO
...
(9) Descripción del bien Deberá asentar los bienes amparados en el Contrato y/o

Criterios de Evaluación de Capacidad del Licitante, Experiencia y Especialidad y Cumplimiento de Contratos
...
INSTRUCTIVO DE LLENADO
...
(9) Descripción del bien Deberá asentar los bienes amparados en el Contrato y/o

[Handwritten Signature]



ANEXO No. 1.7

Acta Administrativa Circunstanciada de Entrega, Recepción, Instalación, Puesta en Operación y Capacitación de Bienes de Inversión

Número consecutivo de acta: _____ año: _____
Hoja _____ de _____

En la Ciudad de _____, siendo las _____ horas del día: _____ del mes: _____ del año _____, en la Unidad Médica _____, en presencia de los servidores públicos del Instituto Mexicano del Seguro Social y el(los) representante(s) de la empresa _____, se levanta la presente acta a fin de hacer constar la RECEPCIÓN, INSTALACION, PUESTA EN OPERACIÓN Y CAPACITACION DEL(LOS) BIEN(ES) con las especificaciones que se detallan a continuación:

(NOTA IMPORTANTE: En caso de detectarse algún incumplimiento o circunstancia que impida la recepción a entera satisfacción del instituto, de acuerdo a lo establecido en el contrato que ampara la adquisición del bien, deberá procederse al levantamiento del Acta Circunstanciada de Rechazo de los bienes)

I. Descripción general del(los) bien(es) recibidos:

Equipo							
Nombre	Marca	Modelo	Número serie	Cantidad	Clave SAI	Clave PREI	Servicio de ubicación final del equipo

Equipos Accesorios*					
Nombre	Marca	Modelo	Número serie	Cantidad	Servicio de ubicación final del equipo


(*) Son todos los equipos que acompañan al equipo principal para su funcionamiento. Ejemplo: Un tomógrafo se acompaña de una estación de trabajo, inyector de medio de contraste, impresora de placas, etc., siendo estos últimos equipos accesorios.

Proceso de adquisición:	Contrato Número:	Fincado a la empresa:	Domicilio de la empresa:	Teléfono de la empresa:	Correo electrónico de la empresa:

Se procedió a la verificación de los siguientes aspectos, de conformidad con el contrato de referencia:

A. Documentación recibida.

La documentación recibida por parte del proveedor corresponde íntegramente a lo siguiente:



- Original y copia del pedido o contrato, incluyendo la totalidad de sus anexos.
- Original y copia de la remisión de Pedido.
- Listado en el que se detallan las características del empaque, dimensiones, peso y contenido.
- Original de Carta de Garantía de los bienes en la que se indique el periodo de Garantía de los Bienes ofertados y se garantice la cobertura amplia contra vicios ocultos, defectos de fabricación o cualquier daño que presenten, por el periodo establecido en el contrato, señalando los centros de servicio o canje, la descripción de la capacidad de servicio local y regional, número de los técnicos y nivel de resolución (capacidad), su base de localización, el tiempo aproximado de respuesta para reparaciones de emergencia (dentro y fuera de horario regular), indicando el correo electrónico oficial de la empresa para la comunicación de solicitud de reparación.
- Original del Programa Calendarizado de Mantenimiento Preventivo y en su caso para aquellas ofertas, de Mantenimiento Mayor, en el que se incluya la descripción de las acciones a efectuar, debiendo incluir la relación de las piezas y/o partes a verificar y/o reemplazar, de acuerdo a lo establecido en el manual de servicio del fabricante de los bienes que le sean adjudicados.
- Para el caso de equipo médico de importación, copia simple cotejada del Pedimento de importación.
- Original y copias de constancia de la instalación, conforme a lo indicado en el Anexo No. 1.3 "Requisitos para Equipo Médico".
- Original y copias de constancia de la capacitación otorgada al personal, conforme a lo indicado en el Anexo No. 1.3 "Requisitos para Equipo Médico".

Observaciones: _____

Por lo que revisado lo anterior, se procedió a recibir el embarque y se verifican las condiciones de empaque y embalaje siguientes:


B. Condiciones de los empaques y embalaje verificadas:

- Que las condiciones físicas corresponden a la lista de empaque.
- Que los sellos de origen se encuentran íntegros y no se encuentran empaques rotos, mojados o daños por mal manejo.
- Que no presenta daños a simple vista.
- Que las condiciones físicas corresponden a la lista de empaque.
- La cantidad de pallets o tarimas y/o cajas y/o bultos
- No existe diferencia en peso, dimensiones y material de empaque.
- Que las condiciones físicas corresponden a la documentación presentada.
- Que los empaques no se encuentran mojado(s) y/o roto(s).
- Presenta buenas condiciones de manejo, verticalidad, fragilidad y humedad.
- La actividad se realiza de acuerdo a lo determinado por el fabricante.

Observaciones: _____

Una vez realizada la verificación anterior y encontrándose que el bien en buen estado se procedió a la instalación del bien entregado, bajo las siguientes especificaciones:

C. Apertura del embarque, instalación y verificación de(los) bien(es).



- Existe la debida correspondencia y concordancia entre lo adquirido y lo entregado en cuanto la cantidad, marca(s) y modelo(s).
- La actividad se realiza de acuerdo a lo determinado por el fabricante.
- La instalación se realiza, de así corresponder, conforme lo especificado en la guía mecánica, que contiene los requerimientos eléctricos, mecánicos, hidráulicos, sanitarios, espacios físicos y en su caso, instalaciones especiales indicadas, así como de acuerdo a las condiciones del contrato, contemplando todas las acciones requeridas.
- Los C. _____ y C. _____, de forma conjunta con el representante facultado del proveedor, verifican todas y cada una de las características y especificaciones contenidas en el contrato, así como las descritas en la Descripción amplia y detallada de los bienes ofertados (incluyendo en su caso software, accesorios, hardware, etc.), considerando las modificaciones que deriven de la(s) Junta(s) de Aclaraciones y demás apartados del referido instrumento legal, contra las que cuentan físicamente los bienes entregados.
- Se procedió a la verificación del correcto funcionamiento y operación del bien instalado.
- En el caso de bienes que para su operación requieren de software, se comprobará que se encuentre configurado en idioma español, así como las etiquetas y dispositivos periféricos que se requieren para su ejecución.

Observaciones: _____

NOTA: en caso de no aplicar alguno de éstos procesos porque no se encuentran contemplados en el contrato respectivo, especificarlo claramente en este apartado.

En relación con los siguientes rubros a verificar, se hace constar lo siguiente:

D. Capacitación y entrega de Información de operación y servicio.


La capacitación se lleva a cabo conforme a un plan previamente establecido a satisfacción del instituto, quedando el proveedor comprometido a desarrollar e impartir un segundo programa dentro del término de la vigencia de la garantía, a solicitud del instituto.

El resumen de los resultados del programa se presenta en el siguiente cuadro.

Personal operativo	No. de capacitados	Fecha	
		Inicio	Término
Medico			
Técnico			
Enfermería			
Servicios básicos			
Especializado en mantenimiento			
Otro			

Observaciones: _____

- El personal de la unidad médica de que se trate recibe la información de operación y servicio de los bienes recibidos, así como licenciamientos de software, aplicativos de configuración y claves de acceso del equipo para uso irrestricto del Instituto, debiendo corresponder por lo menos a lo que a continuación se describe:



895

- Dos juegos de manuales de operación del equipo principal y de sus equipos accesorios para cada Área usuaria de la unidad, preferentemente en idioma español.
- Un juego de manuales de operación del equipo principal y de sus equipos accesorios, preferentemente en formato digital y en idioma español, para el Área de conservación de la unidad.
- Un juego de manuales de servicio completo del equipo principal y de sus equipos accesorios, preferentemente en formato digital y en idioma español, para el Área de conservación de la unidad.
- Un juego de manuales de operación del equipo principal y de sus equipos, preferentemente en formato digital y en idioma español, para el Área de Ingeniería Biomédica de la unidad o delegacional.
- Un juego de manuales de servicio completo del equipo principal y de sus equipos, preferentemente en formato digital y en idioma español, para el Área de Ingeniería Biomédica de la unidad o delegacional.
- Un juego de software, aplicativos de configuración y claves de acceso del equipo principal y de sus equipos accesorios para el Área de conservación de la unidad, en idioma español.
- Un juego de software, aplicativos de configuración y claves de acceso del equipo principal y de sus equipos accesorios para el Área de Ingeniería Biomédica de la unidad o delegacional, en idioma español.


Dichos manuales se relacionan a continuación:

Título	Referencia	Anexos	Tipo	Idioma

NOTA: en caso de no aplicar alguno de éstos procesos porque no se encuentran contemplados en el contrato respectivo, especificarlo claramente en este apartado.

Se levanta la presente acta y se hace constar que el bien(es) descrito(s) queda(n) en poder del Instituto.

No habiendo otro asunto que hacer constar, se levanta la presente a las ____ horas del día de su inicio, firmando la presente al calce y al margen en original, por cuadruplicado, los que intervinieron en el presente evento y que se encuentran debidamente facultados para contraer las obligaciones que de éste se deriven, quedando un original en poder del Responsable del área usuaria del(os) bien(es) de la Unidad de Destino Final para el expediente respectivo y hace entrega de dos tantos originales al proveedor para el trámite de pago correspondiente, y el último juego original se procede a enviar al Administrador del Contrato y una copia simple al Área Contratante para su conocimiento y para los efectos legales y administrativos correspondientes, así como copia simple a la Coordinación Normativa de nivel central que en su caso, haya participado como área técnica de acuerdo al contrato de que se trate para su conocimiento.



FIRMANTES

896


Unidad Médica (Se deberá indicar la Unidad Médica destino de los bienes)	
Administrador del Contrato	Director o Administrador o Responsable Administrativo del Control de Bienes de la Unidad de Destino Final del(os) bien(es)
(Firma y matrícula)	(Antefirma)
(Firma y matrícula)	(Antefirma)

Responsable del área usuaria del(os) bien(es)	Responsable del área de Conservación de la Unidad de Destino Final del(os) bien(es)
(Firma y matrícula)	(Firma y matrícula)
(Antefirma)	(Antefirma)
Responsable de Ingeniería Biomédica (en caso de ser requerido)	Representante(s) Legal del Proveedor asignado y facultado para la entrega del(os) bien(es)
(Firma y matrícula)	(Firma)
(Antefirma)	(Antefirma)

NOTAS IMPORTANTES:

1. LA TOTALIDAD DE LAS HOJAS QUE CONFORMEN LA PRESENTE ACTA, DEBERÁN CONTENER LA ANTEFIRMA DE LOS SERVIDORES QUE SUSCRIBEN AL FINAL DE LA MISMA.
2. EN EL CASO DE QUE SE PRESENTE CAMBIO DE PERSONAL, EL RESPONSABLE DE FORMALIZAR EL ACTA SERÁ EL SERVIDOR PUBLICO QUE LLEGUE A OCUPAR EL "CARGO INDICADO"
3. EL PRESENTE FORMATO CONTIENE LO MÍNIMO INDISPENSABLE QUE DEBE CONTENER EL ACTA CIRCUNSTANCIADA, EL CUAL ÚNICAMENTE TIENE CARÁCTER ORIENTATIVO MÁS NO LIMITATIVO, PARA LAS ÁREAS RESPONSABLES DE SU ELABORACIÓN.

ANEVOS
DIVISION DE CONTRATOS



“Acta Administrativa Circunstanciada de Entrega, Recepción, Instalación, Puesta en Operación y Capacitación de Bienes de Inversión”

Instructivo de llenado Acta Administrativa Circunstanciada de Entrega, Recepción, y Puesta en Operación de Bienes de Inversión.

En la Ciudad de _____, siendo las _____ horas del día: _____ del mes: _____ del año _____, en la Unidad Médica _____, en presencia de los servidores públicos del Instituto Mexicano del Seguro Social y el(los) representante(s) de la empresa _____, se levanta la presente acta a fin de hacer constar la **RECEPCIÓN, INSTALACION, PUESTA EN OPERACIÓN Y CAPACITACION DEL(LOS) BIEN(ES)** con las especificaciones que se detallan a continuación:

(NOTA IMPORTANTE: En caso de detectarse algún incumplimiento o circunstancia que impida la recepción a entera satisfacción del instituto, de acuerdo a lo establecido en el contrato que ampara la adquisición del bien, deberá procederse al levantamiento del Acta Circunstanciada de Rechazo de los bienes).

I. Descripción general del(los) bien(es) recibidos:

Equipo							
Nombre ¹	Marca	Modelo	Número serie	Cantidad	Clave SAI	Clave PREI	Servicio de ubicación final del equipo ²

Equipos Accesorio ³					
Nombre ⁴	Marca	Modelo	Número serie	Cantidad	Servicio de ubicación final del equipo


(*) Son todos los equipos que acompañan al equipo principal para su funcionamiento. Ejemplo: Un tomógrafo se acompaña de una estación de trabajo, inyector de medio de contraste, impresora de placas, etc., siendo estos últimos equipos accesorios.

Proceso de adquisición ⁵	Contrato ⁶	Encomendado a la ⁷	Domicilio de la empresa ⁸	Teléfono de la empresa ⁹	Correo electrónico de la empresa ¹⁰

Se procedió a la verificación de los siguientes aspectos, de conformidad con el contrato de referencia:

A. Documentación recibida.

La documentación recibida por parte del proveedor corresponde íntegramente a lo siguiente:



893

- Original y copia del pedido o contrato, incluyendo la totalidad de sus anexos.
- Original y copia de la remisión de Pedido.
- Listado en el que se detallan las características del empaque, dimensiones, peso y contenido.
- Original de Carta de Garantía de los bienes en la que se indique el periodo de Garantía de los Bienes ofertados y se garantice la cobertura amplia contra vicios ocultos, defectos de fabricación o cualquier daño que presenten, por el periodo establecido en el contrato, señalando los centros de servicio o canje, la descripción de la capacidad de servicio local y regional, número de los técnicos y nivel de resolución (capacidad), su base de localización, el tiempo aproximado de respuesta para reparaciones de emergencia (dentro y fuera de horario regular), indicando el correo electrónico oficial de la empresa para la comunicación de solicitud de reparación.
- Original del Programa Calendarizado de Mantenimiento Preventivo y en su caso para aquellas ofertas, de Mantenimiento Mayor, en el que se incluya la descripción de las acciones a efectuar, debiendo incluir la relación de las piezas y/o partes a verificar y/o reemplazar, de acuerdo a lo establecido en el manual de servicio del fabricante de los bienes que le sean adjudicados.
- Para el caso de equipo médico de importación, copia simple cotejada del Pedimento de importación.
- Original y copias de constancia de la instalación, conforme a lo indicado en el Anexo No. 1.3 "Requisitos para Equipo Médico".
- Original y copias de constancia de la capacitación otorgada al personal, conforme a lo indicado en el Anexo No. 1.3 "Requisitos para Equipo Médico".

Observaciones: _____

Por lo que revisado lo anterior, se procedió a recibir el embarque y se verifican las condiciones de empaque y embalaje siguientes:

B. Condiciones de los empaques y embalaje verificadas:

- Que las condiciones físicas corresponden a la lista de empaque.
- Que los sellos de origen se encuentran íntegros y no se encuentran empaques rotos, mojados o daños por mal manejo.
- Que no presenta daños a simple vista.
- Que las condiciones físicas corresponden a la lista de empaque.
- La cantidad de pallets, tarimas y/o cajas y/o bultos
- No existe diferencia en peso, dimensiones y material de empaque.
- Que las condiciones físicas corresponden a la documentación presentada.
- Que los empaques no se encuentran mojado(s) y/o roto(s).
- Presenta buenas condiciones de manejo, verticalidad, fragilidad y humedad.
- La actividad se realiza de acuerdo a lo determinado por el fabricante.

Observaciones: _____

Una vez realizada la verificación anterior y encontrándose que el bien en buen estado se procedió a la instalación del bien entregado, bajo las siguientes especificaciones:

C. Apertura del embarque, instalación y verificación de(los) bien(es).



de acceso del equipo para uso irrestricto del Instituto, debiendo corresponder por lo menos a lo que a continuación se describe:

- Dos juegos de manuales de operación del equipo principal y de sus equipos accesorios para cada Área usuaria de la unidad, preferentemente en idioma español.
- Un juego de manuales de operación del equipo principal y de sus equipos accesorios, preferentemente en formato digital y en idioma español, para el Área de conservación de la unidad.
- Un juego de manuales de servicio completo del equipo principal y de sus equipos accesorios, preferentemente en formato digital y en idioma español, para el Área de conservación de la unidad.
- Un juego de manuales de operación del equipo principal y de sus equipos, preferentemente en formato digital y en idioma español, para el Área de Ingeniería Biomédica de la unidad o delegacional.
- Un juego de manuales de servicio completo del equipo principal y de sus equipos, preferentemente en formato digital y en idioma español, para el Área de Ingeniería Biomédica de la unidad o delegacional.
- Un juego de software, aplicativos de configuración y claves de acceso del equipo principal y de sus equipos accesorios para el Área de conservación de la unidad, en idioma español.
- Un juego de software, aplicativos de configuración y claves de acceso del equipo principal y de sus equipos accesorios para el Área de Ingeniería Biomédica de la unidad o delegacional, en idioma español.

Dichos manuales se relacionan a continuación:

Título	Referencia	Anexo	Tipo	Idioma
16	17	18	19	20

NOTA: en caso de no aplicar alguno de estos procesos porque no se encuentran contemplados en el contrato respectivo, especificarlo claramente en este apartado.

Se levanta la presente acta y se hace constar que el bien(es) descrito(s) queda(n) en poder del Instituto.

No habiendo otro asunto que hacer constar, se levanta la presente a las _____ horas del día de su inicio, firmando la presente al calce y al margen en original, por cuadruplicado, los que intervinieron en el presente evento y que se encuentran debidamente facultados para contraer las obligaciones que de éste se deriven, quedando un original en poder del Responsable del área usuaria del(os) bien(es) de la Unidad de Destino Final para el expediente respectivo y hace entrega de dos tantos originales al proveedor para el trámite de pago correspondiente, y el último juego original se procede a enviar al Administrador del Contrato y una copia simple al Área Contratante para su conocimiento y para los efectos legales y administrativos correspondientes, así como copia simple a la Coordinación Normativa de nivel central que en su caso, haya participado como área técnica de acuerdo al contrato de que se trate para su conocimiento.

ANEXOS

DIVISION DE CONTRATOS




FIRMANTES

Unidad Médica	(Se deberá indicar la Unidad Médica destino de los bienes)			
	Administrador del Contrato		Director o Administrador o Responsable Administrativo del Control de Bienes de la Unidad de Destino Final del(os) bien(es)	
	(Firma y matrícula)	(Antefirma)	(Firma y matrícula)	(Antefirma)

Responsable del área usuaria del(os) bien(es)	Responsable del área de Conservación de la Unidad de Destino Final del(os) bien(es)			
	(Firma y matrícula)	(Antefirma)	(Firma y matrícula)	(Antefirma)
Responsable de Ingeniería Biomédica (en caso de ser requerido)	Representante(s) Legal del Proveedor asignado y facultado para la entrega del(os) bien(es)			
	(Firma y matrícula)	(Antefirma)	(Firma)	(Antefirma)


NOTAS IMPORTANTES:

1. LA TOTALIDAD DE LAS HOJAS QUE CONFORMEN LA PRESENTE ACTA, DEBERÁN CONTENER LA ANTEFIRMA DE LOS SERVIDORES QUE SUSCRIBEN AL FINAL DE LA MISMA.
2. EN EL CASO DE QUE SE PRESENTE CAMBIO DE PERSONAL, EL RESPONSABLE DE FORMALIZAR EL ACTA SERÁ EL SERVIDOR PÚBLICO QUE LLEGUE A OCUPAR EL "CARGO INDICADO"
3. EL PRESENTE FORMATO CONTIENE LO MÍNIMO INDISPENSABLE QUE DEBE CONTENER EL ACTA CIRCUNSTANCIADA, EL CUAL ÚNICAMENTE TIENE CARÁCTER ORIENTATIVO MÁS NO LIMITATIVO, PARA LAS ÁREAS RESPONSABLES DE SU ELABORACIÓN.



No.	Dato	Anotar
1	Nombre	Nombre completo del equipo principal
2	Servicio de ubicación final del equipo	Anotar el área específica dentro de la unidad donde será ubicado el bien
3	Equipos accesorios	Son todos los equipos acompañan al equipo principal para su funcionamiento Ejemplo: Un tomógrafo se acompaña de una estación de trabajo, inyector de medio de contraste, impresora de placas, etc., siendo estos últimos equipos accesorios
4	Nombre	Nombre de todos los equipos accesorios
5	Proceso de adquisición	Número de licitación o adjudicación
6	Contrato Número	Número de contrato que ampara la adquisición del bien recibido
7	Fincado a la empresa	Nombre completo de la empresa adjudicada
8	Domicilio de la empresa	Dirección oficial completa de la empresa adjudicada
9	Teléfono de la empresa	Número telefónico oficial de la empresa
10	Correo electrónico de la empresa	Correo electrónico oficial de la empresa
11	Observaciones	Consignar cualquier situación que por obligación de los responsables deba reportarse
12	Los C. _____ y C. _____	Nombre(s) de él(los) responsable(s) de verificar el o los bienes en el presente acto de entrega recepción
13	Personal operativo	Se refiere a la categoría del personal que tomó la capacitación
14	No. de capacitados	Número de personas que tomaron de principio a fin la capacitación del manejo del equipo, de acuerdo a su categoría y profesigrama
15	Fecha	Fecha de inicio y término de capacitación, según sea el caso de cada categoría
16	Título	Nombre del manual, el cual generalmente coincide con el nombre del equipo para el cual fue diseñado
17	Referencia	Número que otorga el fabricante al manual
18	Anexos	Número de anexos (en caso de que el manual cuente con ellos)
19	Tipo	Especificar a quien va dirigido el manual, por ejemplo: usuario, área médica o administrativa, servicio, mantenimiento, lista de partes, diagramas, etc.
20	Idioma	Especificar el(los) idiomas del manual, por ejemplo: español, inglés y francés, etc.
21	Responsable de Ingeniería Biomédica (en caso de ser requerido)	Se convocará al Responsable de Ingeniería Biomédica en caso de requerir asesoría técnica especializada

COMPROBADO
ALMACÉN
DIRECCIÓN DE CONTRATACIONES



ANEXO No. 1.8

Acta Administrativa Circunstanciada de Rechazo de Bienes de Inversión

En la Ciudad de _____, siendo las _____ horas del día: _____ del mes: _____ del año _____, en el domicilio de _____ se levanta la presente Acta para hacer constar la RECEPCIÓN DEL(LOS) BIEN(ES) con las siguientes especificaciones:

Nombre	Marca	Modelo	Equipo		Clave SAI	Clave PREI
			Número serie	Cantidad		

De cual se cuenta con la siguiente información adicional:

Unidad Destino	Delegación
Nombre de la empresa	
Dirección de la empresa	
Teléfono	Correo electrónico de la empresa
Procedimiento de adquisición No.	Contrato No.

El motivo del rechazo obedece a las siguientes razones que a continuación se exponen:

Se levanta la presente acta y se hace constar que el(los) bien(s) descrito(s) fue(ron) regresado(s) íntegramente al proveedor.

Se establece el compromiso por parte del proveedor para la nueva fecha de entrega del(os) bien(es) el día _____ del mes de _____ del año _____, siempre y cuando la nueva fecha se encuentre dentro del plazo establecido en la cláusula correspondiente para la entrega recepción del bien.

No habiendo otro asunto que hacer constar, se levanta la presente a las _____ horas del día de su inicio, firmando la presente al calce y al margen en original, los que intervinieron en el presente evento y que se encuentran debidamente facultados para contraer las obligaciones que de éste se deriven, quedando el original en poder del Administrador de la Unidad de Destino Final del(os) bien(es) para el expediente respectivo y hace entrega de una copia al proveedor, y se procede a enviar otra copia al Administrador del Contrato, al Área Adquirente para su conocimiento y para los efectos legales y administrativos correspondientes, así como a la Coordinación Normativa de nivel central que en su caso, haya participado como área técnica de acuerdo al contrato de que se trate para su conocimiento.



FIRMANTES

904

Unidad Médica (Se deberá indicar la Unidad Médica destino de los bienes)	
Administrador del Contrato	Director o Administrador o Responsable Administrativo del Control de Bienes de la Unidad de Destino Final del(os) bien(es)
(Firma y matrícula)	(Antefirma)
Responsable del área usuaria del(os) bien(es)	Responsable del área de Conservación de la Unidad de Destino Final del(os) bien(es)
(Firma y matrícula)	(Antefirma)
Responsable de Ingeniería Biomédica (en caso de ser requerido)	Representante(s) Legal del Proveedor asignado y facultado para la entrega del(os) bien(es)
(Firma y matrícula)	(Antefirma)
(Firma)	(Antefirma)

NOTAS IMPORTANTES:

- LA TOTALIDAD DE LAS HOJAS QUE CONFORMEN LA PRESENTE ACTA, DEBERÁN CONTENER LA ANTEFIRMA DE LOS SERVIDORES QUE SUSCRIBEN AL FINAL DE LA MISMA.
- EN EL CASO DE QUE SE PRESENTE CAMBIO DE PERSONAL, EL RESPONSABLE DE FORMALIZAR EL ACTA SERÁ EL SERVIDOR PÚBLICO QUE LLEGUE A OCUPAR EL "CARGO INDICADO"
- EL PRESENTE FORMATO CONTIENE LO MÍNIMO INDISPENSABLE QUE DEBE CONTENER EL ACTA CIRCUNSTANCIADA, EL CUAL ÚNICAMENTE TIENE CARÁCTER ORIENTATIVO MÁS NO LIMITATIVO, PARA LAS ÁREAS RESPONSABLES DE SU ELABORACIÓN.
- SE DEBERÁ DAR AVISO AL ADMINISTRADOR DE CONTRATO, ANEXANDO UNA COPIA SIMPLE DEL ACTA.

ANEXOS

DIVISION DE CONTRATOS



905

Acta Administrativa Circunstanciada de Rechazo de Bienes de Inversión

Instructivo de llenado Acta Administrativa Circunstanciada de Rechazo de Bienes de Inversión.

En la Ciudad de _____, siendo las _____ horas del día: _____ del mes: _____ del año _____, en el domicilio de _____ se levanta la presente Acta para hacer constar la RECEPCIÓN DEL(LOS) BIEN(ES) con las siguientes especificaciones:

Equipo						
Nombre (1)	Marc (4)	Modelo (5)	Cantidad (6)	Resolución (7)	Clave SAI	Clave PREI


De cual se cuenta con la siguiente información adicional:

Unidad o UMAE destino (2)	Delegación (3)
Nombre de la empresa (8)	
Dirección de la empresa (9)	
Teléfono de la empresa (10)	Correo electrónico de la empresa (11)
Procedimiento de adquisición No. (12)	Logotipo No. (13)

El motivo del rechazo obedece a las siguientes razones que a continuación se exponen:

Se levanta la presente acta y se hace constar que el(los) bien(s) descrito(s) fue(ron) regresado(s) íntegramente al proveedor.

Se establece el compromiso por parte del proveedor para la nueva fecha de entrega del(os) bien(es) el día _____ del mes de _____ del año _____, siempre y cuando la nueva fecha se encuentre dentro del plazo establecido en la cláusula correspondiente para la entrega recepción del bien.
No habiendo otro asunto que hacer constar, siendo las _____ horas del día de su inicio, firmando la presente al calce y al margen en original, los que intervinieron en el presente evento y que se encuentran debidamente facultados para contraer las obligaciones que de éste se deriven, quedando el original en



906

poder del Administrador de la Unidad de Destino Final del(os) bien(es) para el expediente respectivo y hace entrega de una copia al proveedor, y se procede a enviar otra copia al Administrador del Contrato, al Área Adquirente para su conocimiento y para los efectos legales y administrativos correspondientes, así como a la Coordinación Normativa de nivel central que en su caso, haya participado como área técnica de acuerdo al contrato de que se trate para su conocimiento.


FIRMANTES

Unidad Médica (Se deberá indicar la Unidad Médica destino de los bienes)	
Administrador del Contrato	Director o Administrador o Responsable Administrativo del Control de Bienes de la Unidad de Destino Final del(os) bien(es)
(Firma y matrícula)	(Firma y matrícula)
(Antefirma)	(Antefirma)
Responsable del área usuaria del(os) bien(es)	Responsable del área de Conservación de la Unidad de Destino Final del(os) bien(es)
(Firma y matrícula)	(Firma y matrícula)
(Antefirma)	(Antefirma)
Responsable de Ingeniería Biomédica (en caso de ser requerido)	Representante(s) Legal del Proveedor asignado y facultado para la entrega del(os) bien(es)
(Firma y matrícula)	(Firma)
(Antefirma)	(Antefirma)

NOTAS IMPORTANTES:

1. LA TOTALIDAD DE LAS HOJAS QUE CONFORMEN LA PRESENTE ACTA, DEBERÁN CONTENER LA ANTEFIRMA DE LOS SERVIDORES QUE SUSCRIBEN AL FINAL DE LA MISMA.
2. EN EL CASO DE QUE SE PRESENTE CAMBIO DE PERSONAL, EL RESPONSABLE DE FORMALIZAR EL ACTA SERÁ EL SERVIDOR PÚBLICO QUE LLEGUE A OCUPAR EL "CARGO INDICADO"
3. EL PRESENTE FORMATO CONTIENE LO MÍNIMO INDISPENSABLE QUE DEBE CONTENER EL ACTA CIRCUNSTANCIADA, EL CUAL ÚNICAMENTE TIENE CARÁCTER ORIENTATIVO MÁS NO LIMITATIVO, PARA LAS ÁREAS RESPONSABLES DE SU ELABORACIÓN.
4. SE DEBERÁ DAR AVISO AL ADMINISTRADOR DE CONTRATO, ANEXANDO UNA COPIA SIMPLE DEL ACTA.

ANEXOS
DIVISION DE CONTRATOS



No.	Dato	Anotar
1	Nombre	Nombre completo de equipo que se rechaza en este acto.
2	Unidad o UMAE Destino	Nombre de la Unidad Médica delegacional o la Unidad Médica de Alta Especialidad en que se elabora el acta.
3	Delegación	Delegación a la que pertenece la Unidad Médica.
4	Marca	Marca del equipo
5	Modelo	Modelo del equipo
6	No. de Serie	Número de serie del equipo
7	Cantidad	Número de equipos que en el acto se entregan.
8	Nombre de la empresa	Nombre completo de la empresa adjudicada.
9	Dirección de la empresa	Dirección de la empresa con código postal.
10	Teléfono de la empresa	Teléfono fijo de la empresa.
11	Correo electrónico de la empresa	Correo electrónico oficial de la empresa.
12	Procedimiento de adquisición	Número de licitación o adjudicación.
13	Contrato no.	Número contrato que contempla la adquisición del bien recibido.
14	Responsable de Ingeniería Biomédica (en caso de ser requerido)	Se convocará al Responsable de Ingeniería Biomédica en caso de requerir asesoría técnica especializada

CONFIDENTIAL



INSTITUTO MEXICANO DEL SEGURO SOCIAL
DIRECCIÓN DE ADMINISTRACIÓN
UNIDAD DE ADQUISICIONES E INFRAESTRUCTURA
COORDINACIÓN DE ADQUISICIÓN DE BIENES Y
CONTRATACIÓN DE SERVICIOS
COORDINACIÓN TÉCNICA DE PLANEACIÓN Y CONTRATOS

Contrato Número
17BI0239

ANEXO 4 (CUATRO)

"GARANTÍA DE LOS BIENES Y PROPUESTA ECONÓMICA"

ANEXOS
DIVISION DE CONTRATOS

EL PRESENTE ANEXO CONSTA DE 6 HOJAS INCLUYENDO ESTA CARÁTULA

DIVISIÓN DE CONTRATOS
NIVEL CENTRAL





Remsa

Vanguardia, experiencia y servicio en equipo de radiología y diagnóstico

Radiología y Electrónica de México, S.A. de C.V.
Calzada de Tlalpan 4892, Tlalpan 14000, México D.F.
Tels. (55) 5513 9058, (55) 5513 2705, (55) 5655 1485.
Lada sin costo: 01 (800) 847 3672.
www.remsamexico.com


ANEXO No. 1.6 Criterios de Evaluación Técnico Administrativa

LICITACIÓN:	LA-019GYR040-E8-2017	FECHA:	06 SEPTIEMBRE DEL 2017
NOMBRE O RAZÓN SOCIAL DEL LICITANTE	RADIOLOGIA Y ELECTRONICA DE MEXICO S.A. DE C.V.		
DOMICILIO	CALZADA DE TLALPAN 4892 COL. TLALPAN DEL TLALPAN. MEXICO D.F. C.P. 14000		
R.F.C.	REM8810176J7		
TELÉFONO Y FAX	55139959/55132705		
CORREO ELECTRÓNICO	ventas@remsamexico.com		

	Capítulo de Evaluación	Experiencia y desempeño	Contingencias de Subastas						
1	Declaración fiscal 2016 y Declaración Fiscal provisional Julio 2017	No aplica	No aplica	356	2011	Equipo de Mastografía Marca IMS	Liberación de Fianza	19,42	
2	2 Sucursales y 1 centro de servicio	No aplica	No aplica	12B10178	2012	Mastógrafo Digital de Campo Completo	Acta Administrativa y Remisión del pedido	19,42	
3				15B10668	2015	Mastógrafo Digital de Campo Completo	Acta Administrativa y Remisión del pedido	19,42	
4				4200032494	2010	Mastógrafo Digital	Orden de entrega 007	19,42	
5				Contrato de compra venta a FUCAM	2010	Mastógrafo Digital Completo	Orden de entrega	19,42	

SE CANCELAN DATOS PERSONALES DE PERSONA(S) FÍSICAS IDENTIFICABLE(S) TALES COMO: CORREO ELECTRÓNICO, POR CONSIDERARSE INFORMACIÓN CUYA DIFUSIÓN PUEDE AFECTAR A LA ESFERA PRIVADA DE LA MISMA, DE CONFORMIDAD CON LO ESTABLECIDO EN LOS ARTÍCULOS 113 FRACCIÓN I Y 118 DE LA LEY FEDERAL DE TRANSPARENCIA Y ACCESO A LA INFORMACIÓN PÚBLICA. D.O.F. 09-mayo-2016

DIVISION DE...





Vanguardia, experiencia y servicio en equipo de radiología y diagnóstico

Radiología y Electrónica de México, S.A. de C.V.
 Calzada de Tlalpan 4892, Tlalpan 14000, México D.F.
 Tels. (55) 5513 9859, (55) 5513 2705, (55) 5655 1485.
 Lada sin costo: 01 (800) 847 3672.
 www.remsamexico.com

ANEXO No. 1.6
Criterios de Evaluación Técnico Administrativa

LICITACIÓN:		LA-019GYR040-E8-2017	FECHA:		06 SEPTIEMBRE DEL 2017
NOMBRE O RAZÓN SOCIAL DEL LICITANTE		RADIOLOGÍA Y ELECTRÓNICA DE MÉXICO S.A. DE C.V.			
DOMICILIO		CALZADA DE TLALPAN 4892 COL. TLALPAN DEL TLALPAN. MÉXICO D.F. C.P. 14000			
R.F.C.		REM8810176J7			
TELÉFONO Y FAX		55139959/55132705			
CORREO ELECTRÓNICO		[REDACTED] ventas@remsamexico.com			

	Capacidad de Atención	Experiencia y Disponibilidad	Capacidad de Servicio al Cliente	Experiencia y Disponibilidad	Capacidad de Servicio al Cliente
1	Declaración fiscal 2016 y Declaración Fiscal provisional Julio 2017	2 Sucesales y 1 centro de servicio	No aplica	No aplica	No aplica
2					
3					
4					
5					

	Partida	Garantía	Equipos	Experiencia	Capacidad de Servicio al Cliente
1	PARTIDA 19: 48 Meses de garantía.	366	Equipo de Mastografía Marca IMS	2011	19, 42
2	Partida 34, 35, 36, 37, 42: 36 Meses de garantía				
3		12B10178	Mastógrafo Digital de Campo Completo	2012	Acta Administrativa y Remisión del pedido
4		18B10688	Mastógrafo Digital de Campo Completo	2015	Acta Administrativa y Remisión del pedido
5		4200032494	Mastógrafo Digital	2010	Orden de entrega 007
		Contrato de compra venta a FUCAM	Mastógrafo Digital de Campo Completo	2010	Orden de entrega
					19, 42

SE CANCELAN DATOS PERSONALES DE PERSONA(S) FÍSICAS IDENTIFICABLE(S) TALES COMO: CORREO ELECTRÓNICO, POR CONSIDERARSE INFORMACIÓN CUYA DIFUSIÓN PUEDE AFECTAR A LA ESFERA PRIVADA DE LA MISMA, DE CONFORMIDAD CON LO ESTABLECIDO EN LOS ARTÍCULOS 113 FRACCIÓN I Y 118 DE LA LEY FEDERAL DE TRANSPARENCIA Y ACCESO A LA INFORMACIÓN PÚBLICA. D.O.F. 09-mayo-2016

ANEXOS
 ANEXOS



Remsa

Vanguardia, experiencia y servicio en
equipo de radiología y diagnóstico

Radiología y Electrónica de México, S.A. de C.V.
Carretera de Tlalpaan 4892, Tlalpaan 14000, México D.F.
Tels. (55) 5513 9959, (55) 5513 2705, (55) 5655 1485.
Lada sin costo: 01 (800) 847 3872.
www.remсамexico.com

27					4500015750/2014	2014	Unidad radiológica y Fluoroscópica Digital con Telemando	Remisión de entrega y Factura	19, 42
28					CCV/R001-15	2015	Equipo de rayos X Arco en C	Factura	42
29					SFA/DGASGRF/014/2014	2014	Equipo de Rayos X con fluoroscopia Ultrasonido	Orden de entrega	34, 35, 36, 37, 42
30					Contrato de compra venta con Imágenes del Potosí	2016	Equipo de rayos x móvil	Factura	19, 42

Protesto lo necesario

Lic. Joseph Bruno Ruiz
Representante legal

Radiología y Electrónica de México S. A. de C. V.



Radiología Y Electrónica de México, S.A. de C.V.
 Calzada de Tlalpan 4892, Tlalpan 14000, México D.F.
 Tel.: (55) 5513 9859, (55) 5513 2705, (55) 5665 1465.
 Lada sin costo: 01 (800) 847 3672
 www.remsa.com.mx

ANEXO No. 5
 PROPOSICIÓN ECONÓMICA

PROCEDIMIENTO	LA-01967R040E-2017	FECHA:	6917						
HOMBRE O RAZÓN SOCIAL DEL PARTICIPANTE:									
Radiología y Electrónica de México S.A. de C.V.									
Ítem	PRE	Q.M	DESCRIPCIÓN	Cantidad	PIR SIVA	Porcentaje de Descuento (Únicamente para el de Computar)	Incremento	Precio Unitario con Descuento	Importe Total ofrecido (Mts)
1	11629	531.055.0029.03.01	Amplificador mono canal.	3	34.460.000.00	0.00	0.00	34.460.000.00	0.00
2	16314	531.191.0091.03.01	Como todo en equipo completo para instalación con distribuidor receptor marcapaso.	120	275.000.00	0.00	0.00	275.000.00	0.00
3	16352	531.162.0054.03.01	Central de monitoreo para múltiples camas (6 camas para paciente adulto)	9	2.496.875.00	0.00	0.00	2.496.875.00	0.00
4	16381	531.162.0054.03.01	Central de monitoreo para múltiples camas, cinco camas.	8	2.293.811.44	0.00	0.00	2.293.811.44	0.00
5	16387	531.162.0054.03.01	Central de monitoreo para múltiples camas, diez camas.	9	4.294.381.03	0.00	0.00	4.294.381.03	0.00
6	16371	531.162.0054.03.01	Central de monitoreo para múltiples camas, ocho camas de enfermería.	1	3.894.937.79	0.00	0.00	3.894.937.79	0.00
7	16364	531.162.0054.03.01	Central de monitoreo para múltiples camas, ocho camas.	10	3.198.278.86	0.00	0.00	3.198.278.86	0.00
8	15278	531.252.0032.02.01	Quisa de cable rotable con tolereancia opcional (con 500 metros)	153	147.262.14	0.00	0.00	147.262.14	0.00
9	11780	531.324.0020.02.01	Electrocardiograma ultrasonido doppler color.	6	4.338.763.32	0.00	0.00	4.338.763.32	0.00
10	11713	531.161.0082.02.01	Electrocardiograma multiphasico con Telemetría.	129	25.654.13	0.00	0.00	25.654.13	0.00
11	12176	531.023.0022.01.01	Electrocardiograma de 12 canales.	9	605.839.88	0.00	0.00	605.839.88	0.00
12	11803	531.328.0017.01.01	Electrocardiograma de cuatro canales (con perifoneador de voz)	11	665.889.24	0.00	0.00	665.889.24	0.00
13	11928	531.430.0081.01.01	Electrocardiograma digital para cama, cableado gelido.	8	1.241.949.82	0.00	0.00	1.241.949.82	0.00
14	11928	531.430.0081.01.01	Electrocardiograma digital para cama, cableado gelido.	16	194.870.42	0.00	0.00	194.870.42	0.00
15	11879	531.497.0083.02.01	Electrocardiograma para sala de examen.	27	233.530.81	0.00	0.00	233.530.81	0.00
16	11943	531.562.0016.04.01	Electrocardiograma para sala de examen de cable volante.	31	719.716.00	0.00	0.00	719.716.00	0.00
17	11830	531.350.0026.01.01	Lease software de diagnóstico.	17	339.269.82	0.00	0.00	339.269.82	0.00
18	11832	531.351.0027.03.01	Medicamento para diagnóstico.	8	608.455.84	0.00	0.00	608.455.84	0.00
19	20682	531.616.0108.01.01	Mesa Quiroscópica Electrónica (Para Cirugía General)	25	4.309.076.00	0.00	0.00	4.309.076.00	0.00
20	20683	531.616.0108.01.01	Mesa Quiroscópica Electrónica (Para Ginecología)	18	538.446.00	0.00	0.00	538.446.00	0.00
21	20684	531.616.0108.01.01	Mesa Quiroscópica Electrónica (Para Radiología)	2	538.447.44	0.00	0.00	538.447.44	0.00
22	20685	531.616.0108.01.01	Mesa Quiroscópica Electrónica (Para Radiología)	1	510.087.32	0.00	0.00	510.087.32	0.00
23	20686	531.616.0108.01.01	Mesa Quiroscópica universal orientada para radiología y medicina.	14	852.405.81	0.00	0.00	852.405.81	0.00
24	20688	531.616.0108.01.01	Mesa Quiroscópica universal orientada para radiología y medicina.	11	780.245.39	0.00	0.00	780.245.39	0.00
25	20670	531.616.0108.01.01	Mesa Quiroscópica universal orientada para radiología y medicina.	3	645.357.12	0.00	0.00	645.357.12	0.00
26	20659	531.616.0076.04.01	Mesa Quiroscópica Universal Mecánica Hidráulica (Para Cirugía General)	21	424.050.00	0.00	0.00	424.050.00	0.00
27	20660	531.616.0076.04.01	Mesa Quiroscópica Universal Mecánica Hidráulica (Para Cirugía General)	14	128.965.00	0.00	0.00	128.965.00	0.00
28	12650	531.928.0024.02.01	Marcapaso para monitorización.	2	1.252.877.00	0.00	0.00	1.252.877.00	0.00
29	12650	531.928.0024.02.01	Marcapaso para monitorización de alta especificidad.	7	2.428.172.00	0.00	0.00	2.428.172.00	0.00
30	12650	531.928.0024.02.01	Marcapaso para monitorización de alta especificidad.	300	180.000.00	0.00	0.00	180.000.00	0.00
31	11740	531.619.0011.03.01	Monitor de signos vitales para el paciente.	42	135.206.50	0.00	0.00	135.206.50	0.00
32	11740	531.619.0011.03.01	Monitor de signos vitales para cirugía.	9	228.007.00	0.00	0.00	228.007.00	0.00
33	11787	531.327.0032.01.01	Sistema de monitoreo electrocardiográfico continuo y sincronizado.	12	445.946.00	0.00	0.00	445.946.00	0.00
34	16418	531.029.0016.03.01	Ultrasonido avanzado.	25	2.037.000.00	0.00	0.00	2.037.000.00	0.00
35	16418	531.029.0016.03.01	Ultrasonido básico.	52	181.660.24	0.00	0.00	181.660.24	0.00
36	16419	531.029.0016.03.01	Ultrasonido Gineco-Obstétrico.	12	1.032.675.00	0.00	0.00	1.032.675.00	0.00
37	16420	531.029.0016.03.01	Ultrasonido pediátrico.	5	1.208.128.00	0.00	0.00	1.208.128.00	0.00
38	16421	531.029.0016.03.01	Ultrasonido para obstetricia.	9	1.130.669.00	0.00	0.00	1.130.669.00	0.00
39	11785	531.029.0016.03.01	Ultrasonido de alta especificidad.	34	719.742.50	0.00	0.00	719.742.50	0.00
40	11785	531.029.0016.03.01	Ultrasonido de alta especificidad.	90	134.598.00	0.00	0.00	134.598.00	0.00
41	20689	531.691.0016.01.01	Unidad de procesamiento de imágenes.	34	567.277.43	0.00	0.00	567.277.43	0.00
42	11628	531.644.0016.02.01	Unidad de procesamiento de imágenes.	34	4.183.635.00	0.00	0.00	4.183.635.00	0.00
43	12643	531.611.0027.03.01	Unidad de procesamiento de imágenes.	80	373.890.46	0.00	0.00	373.890.46	0.00

ANEXOS
 DIVISION DE CONTRATOS

2602

[Handwritten signature]

[Handwritten signature]

0

ANEXO No. 5
PROPOSICIÓN ECONOMICA

PROCEDIMIENTO	LA-41918700-09-8877	FECHA	6/9/17		
NOMBRE O RAZÓN SOCIAL DEL PARTICIPANTE	Radiología y Exámenes de México S.A. de C.V.				
Partida	PRECIO	CANTIDAD	PERCENTAJE DE DESCUENTO (Máximo permitido según el C.P.A.)	PRECIO UNITARIO con Descuento	Importe Total ofrecido en Mx.
44	511,841,000.00	100	0.00	511,841,000.00	0.00
45	511,841,100.00	9	0.00	460,656.90	0.00
46	511,841,958.00	5	0.00	463,849.25	0.00
47	511,841,670.00	43	0.00	210,755.55	0.00
48	511,841,000.00	20	0.00	500,432.24	0.00
		1,769			
				SUBTOTAL	224,783,993.94
				IVA	35,994,728.30
				TOTAL	260,744,280.10

LOS PRECIOS Y PORCENTAJES DE DESCUENTO OFERTADOS SON VÁLIDOS DURANTE LA VIGENCIA DEL CONTRATO.

[Handwritten Signature]

Lic. Joseph Bruno Ruiz
Representante Legal de
Radiología y Exámenes de México S.A. de C.V.

ANEXOS
DIVISION DE CONTRATOS

[Handwritten Signature]
JSP

