



Se manifiesta que el
archivo publicado es
la mejor versión
disponible con la
que cuenta el
Instituto Mexicano
del Seguro Social.



SE CANCELAN DATOS PERSONALES DE PERSONA(S) MORALES IDENTIFICABLE(S) TALES COMO: REGISTRO PATRONAL, POR CONSIDERARSE INHERENTE AL PATRIMONIO DE LA PERSONA MORAL, DE CONFORMIDAD CON LO ESTABLECIDO EN LOS ARTÍCULOS 113 FRACCIÓN III Y 118 DE LA LEY FEDERAL DE TRANSPARENCIA Y ACCESO A LA INFORMACIÓN PÚBLICA. D.O.F. 09-mayo-2016

ACUERDO DEL CIAAS	N/A	SESIÓN DEL CIAAS	N/A	VIGENCIA DEL CONTRATO							
PROCEDIMIENTO DE CONTRATACION	LICITACIÓN PÚBLICA INTERNACIONAL BAJO LA COBERTURA DE LOS TRATADOS DE LIBRE COMERCIO CON CAPÍTULO DE COMPRAS GUBERNAMENTALES ELECTRÓNICA NÚMERO LA-019GYR040-E8-2017			DEL	DÍA	MES	AÑO	HASTA	DÍA	MES	AÑO
					17	OCTUBRE	2017		31	DICIEMBRE	2017
FUNDAMENTO	ARTÍCULO 134 DE LA CONSTITUCIÓN POLÍTICA DE LOS ESTADOS UNIDOS MEXICANOS, Y DE CONFORMIDAD CON LOS ARTÍCULOS 25, 26 FRACCIÓN I, 26 BIS FRACCIÓN II, 26 TER, 27, 28, FRACCIÓN II, 29, 30, 32, 33, 33 BIS, 34, 35, 36, 36 BIS, FRACCIÓN I Y 46, DE LA LAASSP, EL REGLAMENTO Y DEMÁS DISPOSICIONES APLICABLES EN LA MATERIA.			TIPO DE CONTRATO		OFICIO DE LIBERACIÓN DE INVERSIÓN					
				CERRADO (X)	ABIERTO ()	PARA CUBRIR LAS EROGACIONES QUE SE DERIVEN DEL PRESENTE CONTRATO, CUENTA CON RECURSOS DISPONIBLES SUFICIENTES, NO COMPROMETIDOS, DE ACUERDO AL (LOS) OFICIO(S) DE LIBERACIÓN DE INVERSIÓN (OLI), MISMO(S) QUE SE AGREGA(N) AL PRESENTE CONTRATO COMO ANEXO 1 (UNO).					
FECHA DE FALLO	DÍA	MES	AÑO								
	02	OCTUBRE	2017								

PROVEEDOR	RADIOLOGÍA Y ELECTRÓNICA DE MÉXICO, S.A. DE C.V.		RFC	REM8810176J7	REGISTRO PATRONAL IMSS	
DOMICILIO (Artículo 49 "RLAASSP")	CALZADA DE TLALPAN NÚMERO 4892, COLONIA TLALPAN CENTRO, CÓDIGO POSTAL 14000 DELEGACIÓN TLALPAN, CIUDAD DE MÉXICO.					
TELÉFONO(S)	55 5513 9959	FAX	N/D	CORREO ELECTRÓNICO	www.remsamexico.com	
ESCRITURA PÚBLICA	51,846	FECHA ESCRITURA PÚBLICA	17 de octubre de 1988	NOTARÍA PÚBLICA	LICENCIADO GERARDO CORREA ETCHEGARAY	
NOTARÍA PÚBLICA	89 DEL DISTRITO FEDERAL	FOLIO MERCANTIL	113354			
DE ACUERDO CON SUS ESTATUTOS, SU OBJETO SOCIAL CONSISTE ENTRE OTRAS ACTIVIDADES, EN:	LA ELABORACIÓN, TRANSFORMACIÓN, COMPRA, VENTA, DISTRIBUCIÓN, IMPORTACIÓN, EXPORTACIÓN, FABRICACIÓN Y COMERCIO EN GENERAL DE TODA CLASE DE APARATOS, EQUIPOS, REFACCIONES, INSTRUMENTAL MÉDICO QUIRÚRGICO Y ACCESORIOS PARA HOSPITALES, CLÍNICAS Y LABORATORIOS, ASÍ COMO LOS PRODUCTOS NECESARIOS PARA SU ELABORACIÓN, ASÍ COMO EL PROYECTO E INSTALACIÓN DE EQUIPO Y CONSTRUCCIÓN DE PLANTAS Y LABORATORIOS NECESARIOS PARA EL DESARROLLO DE SUS OBJETOS.					
NOMBRE DEL APODERADO LEGAL	JOSEPH BRUNO RUIZ	ESCRITURA PÚBLICA	26,575	FECHA ESCRITURA PÚBLICA	26 DE FEBRERO DE 2010	
NOTARIO PÚBLICO	LICENCIADO EFRAIN MARTIN VIRUES Y LAZOS	NOTARÍA PÚBLICA	214 DEL DISTRITO FEDERAL	FOLIO MERCANTIL	N/D	
FECHA DE ENTREGA DE LOS BIENES	LA FECHA MÁXIMA DE ENTREGA DE LOS BIENES A ENTERA SATISFACCIÓN DE "EL INSTITUTO", SERÁ DE 90 (NOVENTA) DÍAS NATURALES CONTADOS A PARTIR DEL DÍA NATURAL SIGUIENTE AL ACTO DE COMUNICACIÓN DE FALLO.	LUGAR ENTREGA DE LOS BIENES	EL LUGAR DE ENTREGA DE LOS BIENES A ENTERA SATISFACCIÓN DE "EL INSTITUTO", SERÁN LOS SEÑALADOS EN LA "GUÍA DE DISTRIBUCIÓN Y ADMINISTRADORES DE CONTRATO" QUE SE AGREGA AL PRESENTE CONTRATO COMO ANEXO 3 (TRES)	PLAZO PARA PAGO	A LOS 20 (VEINTE) DÍAS NATURALES SIGUIENTES A LA APROBACIÓN DEL COMPROBANTE FISCAL DIGITAL (CFDI) QUE REÚNA LOS REQUISITOS FISCALES ESTABLECIDOS EN LA LEY DE LA MATERIA.	

OBJETO DEL CONTRATO	IMPORTE SIN IVA	IVA
ADQUISICIÓN DE EQUIPO MÉDICO PARA CUBRIR LAS NECESIDADES DEL PROGRAMA DE SUSTITUCIÓN DE EQUIPO MÉDICO EN UNIDADES DE LOS TRES NIVELES DE ATENCIÓN A LA SALUD DEL IMSS 2017, CUYAS CARACTERÍSTICAS, ESPECIFICACIONES Y CANTIDADES SE DESCRIBEN EN LOS ANEXOS 2 (DOS), 3 (TRES) Y 4 (CUATRO) DE ESTE CONTRATO.	\$3,348,705.69 (TRES MILLONES TRESCIENTOS CUARENTA Y OCHO MIL SETECIENTOS CINCO PESOS 69/100 M.N.)	0% () 16% (X)

"EL INSTITUTO" INSTITUTO MEXICANO DEL SEGURO SOCIAL JOSE ROBERTO FLORES BAÑUELOS Apoderado Legal	"EL PROVEEDOR" RADIOLOGÍA Y ELECTRÓNICA DE MÉXICO, S.A. DE C.V. JOSEPH BRUNO RUIZ Apoderado Legal
 ING. GUSTAVO ADOLFO MARTÍNEZ CHÁVEZ Ingeniero Biomédico Delegacional D.F. Sur Administrador del Contrato	

Este instrumento jurídico fue elaborado de conformidad con los documentos proporcionados por la División Contratante, correspondientes al procedimiento de contratación que se señala.

7/10/2017
 JLV/ROV



INSTITUTO MEXICANO DEL SEGURO SOCIAL
DIRECCIÓN DE ADMINISTRACIÓN
UNIDAD DE ADQUISICIONES E INFRAESTRUCTURA
COORDINACIÓN DE ADQUISICIÓN DE BIENES Y
CONTRATACIÓN DE SERVICIOS
COORDINACIÓN TÉCNICA DE PLANEACIÓN Y CONTRATOS

Contrato Número
17B10223

ANEXO 1 (UNO)

“OFICIO(S) DE LIBERACIÓN DE INVERSIÓN (OLI)”

ANEXOS
DIVISION DE CONTRATOS

EL PRESENTE ANEXO CONSTA DE 06 HOJAS INCLUYENDO ESTA CARÁTULA

DIVISIÓN DE CONTRATOS
NIVEL CENTRAL



SM TEXT



Lic. David Baca Grande
Coordinador de Planeación de Infraestructura Médica

Presente

Ciudad de México, a 27 de julio de 2017

Oficio de solicitud del área requeriente: 09520161200/00017, 0352 y 0952011200/1424
La Coordinación de Planeación de Infraestructura Médica solicita transferencia compensada de recursos entre diversos Programas y Proyectos de Inversión, así como la emisión de un Oficio de Liberación de Inversión por un importe de \$55,877,400, relativo al presupuesto 2017 del programa Equipo Médico, para la adquisición de 62 bienes, correspondientes a la Cartera señalada a continuación.

Capítulo: Equipamiento

Oficio de Liberación de Inversión 2017

No. 09520161200/03043M/17 328 / 1664

Descripción de Cartera del Programa y Proyecto de Inversión (PPI) de la SHCP
Nombre de Cartera: Programa de sustitución de equipo médico en unidades de los tres niveles de atención a la salud del IMSS, 2017.
Clave de Cartera: 1630GYR0091
No. de solicitud: 50083
Unidad Responsable: GYR
Programa presupuestario: K029
Fuente de financiamiento: 4
Importe del estandar fiscal: 2,466,500,002.00
Localización geográfica: No distribuido geográficamente

Información del HCT del IMSS
Tipo OLI: Adquisición
Proyecto PREI: 18090024
Acuerdos: ACDO.A93.HCT.310517/104.P.DF
ACDO.A93.HCT.280916/256.P.DF
Asignación presupuestaria: 2,209,826,485.49
Nombre del PPI: Equipo Médico

Autorización de asignación del Oficio de Liberación de Inversión (OLI) 2017

Se emite el presente OLI de conformidad a los artículos 25 y 46 de la Ley Federal de Presupuesto y Responsabilidad Hacendaria; 156 fracción II y 158 A de su Reglamento; 25 y 45 de la Ley de Adquisiciones, Arrendamientos y Servicios del Sector Público, el numeral 8.1.2.1 del Manual de Organización de la Dirección de Finanzas y al oficio circular 099001670000/837, firmado por el entonces Coordinador de Presupuesto e Información Programática en agosto de 2013, lo anterior para dar inicio a las gestiones de Adquisición de Equipamiento del Programa de Inversión Física 2017.

Unidad Responsable del Gasto (URG): 09520161200/00017
Número de bienes: 62
Monto original con IVA: \$55,877,400.00

(cincuenta y cinco millones trescientos setenta y siete mil cuatrocientos pesos 00/100 m.n.)

Portanto, el monto señalado se ha registrado en el Sistema Financiero PREI Millenium para que la URG inicie los procesos de adquisición conforme al Anexo 1 que se adjunta, y con base en los artículos 8 y 69 del Reglamento Interior del Instituto Mexicano del Seguro Social (IMSS) y el numeral 7.1.20 de la Norma Presupuestaria del IMSS.

Atentamente,
El Coordinador

Jose David Mendez Santa Cruz

ANEXOS
DIVISION DE CONTRATOS

SM TERN



Anexo 1 Equipamiento 2017

Clave de Cartera SHCP : 1680GYR009
No. solicitud de SHCP : 60883

ANEXOS

DIVISION DE CONTRATOS

OLI No.: 328 / 1854

Programa de sustitución de equipo médico en unidades de los tres niveles de atención a la salud del IMSS, 2017.

Nombre del programa o proyecto :

Clave COG	Nombre de clave COG	ID de Transac.	ID de Solicitud	CUR	Nombre de la Unidad	Municipio / Estado	Uti	Centro de Costo	GPO- GEN	ESP	DIF	VAR	ID de Actividad	Descripción	PRESUPUESTO			PRECIO UNITARIO			Importe Total con IVA
															URG	URG	URG	Uti	URG	URG	
53101	Equipo médico y de laboratorio	12220879	0000168068	3301	M. H. GRAL. ZONA INF. NUM 4	TEHUACÁN, GRO.	1202001	1202001	531-924	0031	03	01	16416	ULTRASONOGRAFIA BASICO. EQUIPO	08530007	085001	2017009	2017009	1	1,064,950.00	1,064,950.00
53101	Equipo médico y de laboratorio	12220880	0000168069	3301	M. H. GRAL. ZONA INF. NUM 6	ZHUATANEJO, GRO.	12130001	1202002	531-924	0031	03	01	16416	ULTRASONOGRAFIA BASICO. EQUIPO	08530007	085001	2017009	2017009	2	1,064,950.00	2,129,900.00
53101	Equipo médico y de laboratorio	12220881	0000168070	3301	M. H. GRAL. REGIONAL NUM 1	APULCO DE JUAR	1202006	120501	531-924	0031	03	01	16416	ULTRASONOGRAFIA BASICO. EQUIPO	08530007	085001	2017009	2017009	3	1,064,950.00	3,194,850.00
53101	Equipo médico y de laboratorio	12220882	0000168089	3301	M. U. DE MEDICINA FAMILIAR 26	AMECA, JAL.	14160001	142203	531-924	0031	03	01	16416	ULTRASONOGRAFIA BASICO. EQUIPO	08530007	085001	2017009	2017009	1	1,064,950.00	1,064,950.00
53101	Equipo médico y de laboratorio	12220883	0000168090	3301	M. U. MED FAMILIAR NUM 78	PUENDELAJARRA, JAL.	14010001	142405	531-924	0031	03	01	16416	ULTRASONOGRAFIA BASICO. EQUIPO	08530007	085001	2017009	2017009	1	1,064,950.00	1,064,950.00
53101	Equipo médico y de laboratorio	12220884	0000168092	3301	M. U. MED FAMILIAR NUM 48	PUENDELAJARRA, JAL.	14010001	142414	531-924	0031	03	01	16416	ULTRASONOGRAFIA BASICO. EQUIPO	08530007	085001	2017009	2017009	1	1,064,950.00	1,064,950.00
53101	Equipo médico y de laboratorio	12220885	0000168093	3301	M. U. MED FAMILIAR NUM 78	TITLAN DE MOREL	14120001	142417	531-924	0031	03	01	16416	ULTRASONOGRAFIA BASICO. EQUIPO	08530007	085001	2017009	2017009	1	1,064,950.00	1,064,950.00
53101	Equipo médico y de laboratorio	12220886	0000168094	3301	M. U. MED FAMILIAR NUM 55	PONCITLAN, JAL.	14120001	142422	531-924	0031	03	01	16416	ULTRASONOGRAFIA BASICO. EQUIPO	08530007	085001	2017009	2017009	1	1,064,950.00	1,064,950.00
53101	Equipo médico y de laboratorio	12220887	0000168095	3301	M. U. MED FAMILIAR NUM 171	ZAPOTLAN, JAL.	14120001	142432	531-924	0031	03	01	16416	ULTRASONOGRAFIA BASICO. EQUIPO	08530007	085001	2017009	2017009	1	1,064,950.00	1,064,950.00
53101	Equipo médico y de laboratorio	12220888	0000168096	3301	M. U. MED FAMILIAR NUM 41	DE LOS LARGOS, SF	14120001	142449	531-924	0031	03	01	16416	ULTRASONOGRAFIA BASICO. EQUIPO	08530007	085001	2017009	2017009	1	1,064,950.00	1,064,950.00
53101	Equipo médico y de laboratorio	12220889	0000168097	3301	M. U. MED FAMILIAR NUM 2	PUENDELAJARRA, JAL.	14160006	142457	531-924	0031	03	01	16416	ULTRASONOGRAFIA BASICO. EQUIPO	08530007	085001	2017009	2017009	1	1,064,950.00	1,064,950.00
53101	Equipo médico y de laboratorio	12220890	0000168098	3301	M. H. GRAL. ZONA INF. NUM 12	IRIO-CAMPESINAS, JAL.	14172001	170203	531-924	0031	03	01	16416	ULTRASONOGRAFIA BASICO. EQUIPO	08530007	085001	2017009	2017009	1	1,064,950.00	1,064,950.00
53101	Equipo médico y de laboratorio	12220891	0000168099	3301	M. H. GRAL. ZONA INF. NUM 2	MONTENREY, N.L.	20410004	202002	531-924	0031	03	01	16416	ULTRASONOGRAFIA BASICO. EQUIPO	08530007	085001	2017009	2017009	1	1,064,950.00	1,064,950.00
53101	Equipo médico y de laboratorio	12220892	0000168100	3301	M. H. GRAL. ZONA NUM	CHAUACA, OAX.	2102001	210101	531-924	0031	03	01	16416	ULTRASONOGRAFIA BASICO. EQUIPO	08530007	085001	2017009	2017009	1	1,064,950.00	1,064,950.00
53101	Equipo médico y de laboratorio	12220893	0000168101	3301	M. H. GRAL. ZONA NUM	TURTEPEC, OAX.	21040002	210102	531-924	0031	03	01	16416	ULTRASONOGRAFIA BASICO. EQUIPO	08530007	085001	2017009	2017009	1	1,064,950.00	1,064,950.00
53101	Equipo médico y de laboratorio	12220894	0000168102	3301	M. H. GRAL. ZONA INF. NUM 3	MUCHAMBA, Q. RO.	2420016	242421	531-924	0031	03	01	16416	ULTRASONOGRAFIA BASICO. EQUIPO	08530007	085001	2017009	2017009	1	1,064,950.00	1,064,950.00
53101	Equipo médico y de laboratorio	12220895	0000168103	3301	M. HOSPITAL GENERAL REGIONAL	CACIEME, SON.	2702019	270301	531-924	0031	03	01	16416	ULTRASONOGRAFIA BASICO. EQUIPO	08530007	085001	2017009	2017009	1	1,064,950.00	1,064,950.00
53101	Equipo médico y de laboratorio	12220896	0000168104	3301	H.G.Z. No 1	TLASCALA	3001003	300101	531-924	0031	03	01	16416	ULTRASONOGRAFIA BASICO. EQUIPO	08530007	085001	2017009	2017009	1	1,064,950.00	1,064,950.00
53101	Equipo médico y de laboratorio	12220897	0000168105	3301	M. H.G.Z. M.F. 9	TLASCALA	3001001	300401	531-924	0031	03	01	16416	ULTRASONOGRAFIA BASICO. EQUIPO	08530007	085001	2017009	2017009	1	1,064,950.00	1,064,950.00
53101	Equipo médico y de laboratorio	12220898	0000168106	3301	M. H.G.Z. M.F. 30	LA ARTIGUA	3100001	310204	531-924	0031	03	01	16416	ULTRASONOGRAFIA BASICO. EQUIPO	08530007	085001	2017009	2017009	1	1,064,950.00	1,064,950.00
53101	Equipo médico y de laboratorio	12220899	0000168107	3301	M. H.G.Z. 9	CORDOBA	3202001	320101	531-924	0031	03	01	16416	ULTRASONOGRAFIA BASICO. EQUIPO	08530007	085001	2017009	2017009	1	1,064,950.00	1,064,950.00
53101	Equipo médico y de laboratorio	12220900	0000168108	3301	M. H.G.Z. M.F. 38	COAHUILCO DE ZARAGOZA	3230001	320201	531-924	0031	03	01	16416	ULTRASONOGRAFIA BASICO. EQUIPO	08530007	085001	2017009	2017009	3	1,064,950.00	3,194,850.00
53101	Equipo médico y de laboratorio	12220901	0000168109	3301	M. H.G.Z. M.F. 42	MINATITLAN	32470001	320203	531-924	0031	03	01	16416	ULTRASONOGRAFIA BASICO. EQUIPO	08530007	085001	2017009	2017009	1	1,064,950.00	1,064,950.00
53101	Equipo médico y de laboratorio	12220902	0000168110	3301	M. H.G.Z. M.F. 16	OWEALCA	32800001	328401	531-924	0031	03	01	16416	ULTRASONOGRAFIA BASICO. EQUIPO	08530007	085001	2017009	2017009	1	1,064,950.00	1,064,950.00
53101	Equipo médico y de laboratorio	12220903	0000168111	3301	H.G.S.Z.M.F. N. 12	CORDOBA	32130001	320402	531-924	0031	03	01	16416	ULTRASONOGRAFIA BASICO. EQUIPO	08530007	085001	2017009	2017009	1	1,064,950.00	1,064,950.00
53101	Equipo médico y de laboratorio	12220904	0000168112	3301	M. H.G.S.Z. M.F. 5	TIZMIN	33050002	330401	531-924	0031	03	01	16416	ULTRASONOGRAFIA BASICO. EQUIPO	08530007	085001	2017009	2017009	1	1,064,950.00	1,064,950.00
53101	Equipo médico y de laboratorio	12220905	0000168113	3301	M. H.G.S.Z. M.F. 82	MOTUL, YUC.	33120001	330402	531-924	0031	03	01	16416	ULTRASONOGRAFIA BASICO. EQUIPO	08530007	085001	2017009	2017009	4	1,064,950.00	4,263,800.00
53101	Equipo médico y de laboratorio	12220906	0000168114	3301	M. H.G.S.Z. M.F. 1	ZACATECAS	34010001	340101	531-924	0031	03	01	16416	ULTRASONOGRAFIA BASICO. EQUIPO	08530007	085001	2017009	2017009	1	1,064,950.00	1,064,950.00
53101	Equipo médico y de laboratorio	12220907	0000168115	3301	M. UNIDAD DE MEDICINA FAMILIAR 42	JUSTAMO A. MADR	35130001	352405	531-924	0031	03	01	16416	ULTRASONOGRAFIA BASICO. EQUIPO	08530007	085001	2017009	2017009	1	1,064,950.00	1,064,950.00
53101	Equipo médico y de laboratorio	12220908	0000168116	3301	M. UNIDAD DE MEDICINA FAMILIAR 44	JUSTAMO A. MADR	35160004	352406	531-924	0031	03	01	16416	ULTRASONOGRAFIA BASICO. EQUIPO	08530007	085001	2017009	2017009	1	1,064,950.00	1,064,950.00



DIRECCIÓN DE FINANZAS
UNIDAD DE OPERACIÓN FINANCIERA
COORDINACIÓN DE PRESUPUESTO E INFORMACIÓN PROGRAMÁTICA

OLI No.: 328 / 1664

No. de programa o proyecto PREI: 16090024
Cuenta contable PREI: 13350109

Anexo 1 Equipamiento 2017
Clave de Cartera SHCP: 1650GYR0091
No. solicitud de SHCP: 50083

Programa de sustitución de equipo médico en unidades de los tres niveles de atención a la salud del IMSS, 2017.

Nombre del programa o proyecto:

cifras en pesos

Clave COG	Nombre de clave COG	ID de Transac.	ID de Solicitud	CUR	Nombre de la Unidad	PREI			Módulo			Monto												
						Municipio (Estado)	Ubicación	UI	Centro de Costo	GPC. GEN	ESP	DIF	VAR	ID de Anuncio	Descripción	URG Utilización	URG	U	Centro de Costo	Período Prial	No. de bienes	Precio Unitario con IVA	Importe Total con IVA	
53101	Equipo médico y de laboratorio	1232058	0000168783	3301	M.U. MED FAMILIAR NUM 45	COYOACAN	38530001	382403	200200	531-924	0031	03	01	16416	ULTRASONOGRAFO BASICO. EQUIPO	09	09530007	099001	290000	2017M09	1	1,064,950.00	1,064,950.00	
53101	Equipo médico y de laboratorio	1232059	0000168807	3301	H.G.S.Z. N°12	JIS RIO COLORADO	02940001	029702	200200	531-924	0031	03	01	16416	ULTRASONOGRAFO BASICO. EQUIPO	09	09530007	099001	290000	2017M09	1	1,064,950.00	1,064,950.00	
53101	Equipo médico y de laboratorio	1232061	0000169143	3301	U.M.F. 16	MEXICALI	02010017	022402	200200	531-924	0031	03	01	16416	ULTRASONOGRAFO BASICO. EQUIPO	09	09530007	099001	290000	2017M09	1	1,064,950.00	1,064,950.00	
53101	Equipo médico y de laboratorio	1232062	0000169396	3301	H.G.ZAMF N° 18	TORREON	05090010	050203	200200	531-924	0031	03	01	16416	ULTRASONOGRAFO BASICO. EQUIPO	09	09530007	099001	290000	2017M09	1	1,064,950.00	1,064,950.00	
53101	Equipo médico y de laboratorio	1232063	0000169566	3301	H.G.ZAMF N° 6	RRAS DE LA FUEN	05040001	050401	200200	531-924	0031	03	01	16416	ULTRASONOGRAFO BASICO. EQUIPO	09	09530007	099001	290000	2017M09	1	1,064,950.00	1,064,950.00	
53101	Equipo médico y de laboratorio	1232064	0000169838	3301	H.G.SURZ CON MF N° 21	PRO DE LAS COL.	05090001	050402	200200	531-924	0031	03	01	16416	ULTRASONOGRAFO BASICO. EQUIPO	09	09530007	099001	290000	2017M09	1	1,064,950.00	1,064,950.00	
53101	Equipo médico y de laboratorio	1232065	0000169776	3301	H.G.SURZ CON MF N° 27	MAIZQUIZ. COAH.	05260001	050404	200200	531-924	0031	03	01	16416	ULTRASONOGRAFO BASICO. EQUIPO	09	09530007	099001	290000	2017M09	1	1,064,950.00	1,064,950.00	
53101	Equipo médico y de laboratorio	1232066	0000169939	3301	H.G.SURZ CON MF N° 13	CD. AGUINA	05110008	050701	200200	531-924	0031	03	01	16416	ULTRASONOGRAFO BASICO. EQUIPO	09	09530007	099001	290000	2017M09	1	1,064,950.00	1,064,950.00	
53101	Equipo médico y de laboratorio	1232067	0000168476	3301	UMF N° 85	PANOS ANIZPE	05010005	052402	200200	531-924	0031	03	01	16416	ULTRASONOGRAFO BASICO. EQUIPO	09	09530007	099001	290000	2017M09	1	1,064,950.00	1,064,950.00	
53101	Equipo médico y de laboratorio	1232068	0000169097	3301	UMF N° 70	SALTILLO	05030019	052406	200200	531-924	0031	03	01	16416	ULTRASONOGRAFO BASICO. EQUIPO	09	09530007	099001	290000	2017M09	1	1,064,950.00	1,064,950.00	
53101	Equipo médico y de laboratorio	1232069	0000169096	3301	H.G.O. N° 15	CHIRIHUAHA	05010028	051301	200200	531-924	0031	03	01	16416	ULTRASONOGRAFO BASICO. EQUIPO	09	09530007	099001	290000	2017M09	2	1,064,950.00	2,129,900.00	
53101	Equipo médico y de laboratorio	1232070	0000169737	3301	M. H. GERAL ZONA NUM 8	CD. VALLES. S.L.P	25050001	250103	200200	531-924	0031	03	01	16416	ULTRASONOGRAFO BASICO. EQUIPO	09	09530007	099001	290000	2017M09	1	1,064,950.00	1,064,950.00	
53101	Equipo médico y de laboratorio	1232071	0000169738	3301	M. H. GINECO-OBSTET. 3	AZCAPOTZALCO	36A10002	361301	200200	531-924	0031	03	01	16416	ULTRASONOGRAFO BASICO. EQUIPO	09	09530007	099001	290000	2017M09	1	1,064,950.00	1,064,950.00	
53101	Equipo médico y de laboratorio	1232072	0000169569	3301	OBSTETRICIA 23	MONTERREY. NL.	20A10001	201301	200200	531-924	0031	03	01	16416	ULTRASONOGRAFO BASICO. EQUIPO	09	09530007	099001	290000	2017M09	1	1,064,950.00	1,064,950.00	
53101	Equipo médico y de laboratorio	1232073	0000169097	3301	M. H. GERAL ZONA MF NUM 10	TAGO IXCUNTILA	19040002	190200	200200	531-924	0031	03	01	16416	ULTRASONOGRAFO BASICO. EQUIPO	09	09530007	099001	290000	2017M09	1	1,064,950.00	1,064,950.00	
TOTAL:																		52			47,922,790.00			55,277,490.00



1288

Lic. David Baca Grande
Coordinador de Planeación de Infraestructura Médica

Presente

Ciudad de México, a 29 de junio de 2017

Oficio de solicitud del área requirente: 095384612930/0251
La Coordinación de Planeación de Infraestructura Médica, solicita la emisión de un Oficio de Liberación de Inversión por un monto de \$196,794,000.00; referente al presupuesto 2017 del programa Equipo Médico, para la adquisición de 39 bienes, correspondientes a la cartera señalada a continuación.

Capítulo: Equipamiento

Oficio de Liberación de Inversión 2017

No.099001/6B3000/6B30/BM17/ 187 / 1210

Descripción de Cartera del Programa y Proyecto de Inversión (PPI) de la SHCP
Nombre de Cartera: Programa de sustitución de equipo médico en unidades de los tres niveles de atención a la salud del IMSS, 2017.
Clave de cartera: 1650GYR0091
No. de solicitud: 50083
Unidad Responsable: GYR
Programa presupuestario: K029
Fuente financiamiento: 4
Importe del calendario fiscal: 2,000,000,000.00
Localización geográfica: No distribuido geográficamente

Información del HCT del IMSS
Tipo OLI: Adquisición
Proyecto PREI: 16090024
Acuerdos: ACDO.AS3.HCT.310517/104.P.DF
ACDO.AS3.HCT.280916/255.P.DF
Asignación presupuestaria: 1,822,224,894.76
Nombre del PPI: Equipo Médico

Autorización de asignación del Oficio de Liberación de Inversión (OLI) 2017

Se emite el presente OLI de conformidad a los artículos 35 y 48 de la Ley Federal de Presupuesto y Responsabilidad Hacendaria; 156 fracción II y 156 A de su Reglamento; 25 y 45 de la Ley de Adquisiciones, Arrendamientos y Servicios del Sector Público, el numeral 8.1.2.1 del Manual de Organización de la Dirección de Finanzas y al oficio circular 099001670000/837, signado por el entonces Coordinador de Presupuesto e Información Programática en agosto de 2013, lo anterior para dar inicio a las gestiones de Adquisición de Equipamiento del Programa de Inversión Física 2017.

ANEXOS
DIVISION DE CONTRATOS

Unidad Responsable del Gasto (URG): 09
Número de bienes: 39
Monto original con IVA: 196,794,000.00

(ciento noventa y seis millones setecientos noventa y cuatro mil pesos 00/100 m.n.)

Por tanto, el monto señalado se ha registrado en el Sistema Financiero PREI Millenium para que la URG inicie los procesos de adquisición conforme al Anexo 1 que se adjunta, y con base en los artículos 8 y 69 del Reglamento Interior del Instituto Mexicano del Seguro Social (IMSS) y el numeral 7.1.20 de la Norma Presupuestaria del IMSS.

COORDINACIÓN DE PLANEACION DE INFRAESTRUCTURA MEDICA
RECEBIDO
29 JUN 2017
DIVISION DE EQUIPAMIENTO MEDICO

Atentamente,
El Coordinador

José David Méndez Santa Cruz

RECEBIDO
29 JUN 2017
COORDINACIÓN DE PRESUPUESTO E INFORMACIÓN PROGRAMÁTICA

SIN TEXTO



Lic. David Baca Grande
Coordinador de Planeación de Infraestructura Médica

Presente

Ciudad de México, a 29 de junio de 2017

Oficio de solicitud del área requirente: 095384612930/0251
La Coordinación de Planeación de Infraestructura Médica, solicita la emisión de un Oficio de Liberación de Inversión por un monto de \$196,794,000.00; referente al presupuesto 2017 del programa Equipo Médico, para la adquisición de 30 bienes, correspondientes a la cartera señalada a continuación.

Capítulo: Equipamiento
Oficio de Liberación de Inversión 2017

No.099001/6B3000/6B30/BM17/ 187 / 1210

ANEXOS
DIVISION DE CONTRATOS

- Ing. Israel Torres Serrano.- Jefe de Servicios de Finanzas en la Delegación Regional Estado de México Oriente /1
- M. en A.F. José Trinidad Rosas Olmedo.- Jefe de Servicios de Finanzas en la Delegación Regional Estado de México Poniente /1
- C.P. César Manuel Márquez Solís.- Jefe de Servicios de Finanzas en la Delegación Regional Michoacán /1
- C.P. Paulina Rodríguez Nava.- Jefa de Servicios de Finanzas en la Delegación Estatal Morelos /1
- C.P. Adolfo Ulloa Arteaga.- Jefe de Servicios de Finanzas en la Delegación Estatal Nayarit /1
- C.P. Oscar Luis Molina Bernal.- Jefe de Servicios de Finanzas en la Delegación Regional Nuevo León /1
- Lic. Federico Javier Múctezuma Santamaría.- Jefe de Servicios de Finanzas en la Delegación Estatal Oaxaca /1
- C.P. Manuel Sanromán Vázquez.- Jefe de Servicios de Finanzas en la Delegación Estatal Puebla /1
- Mtro. José Luis Páez Zamora.- Jefe de Servicios de Finanzas en la Delegación Estatal Querétaro /1
- Lic. Rosalba Acerina Rivero Sabido.- Jefa de Servicios de Finanzas en la Delegación Estatal Quintana Roo /1
- C.P. Claudia Margarita Rodríguez Torres.- Jefa de Servicios de Finanzas en la Delegación Estatal San Luis Potosí /1
- Lic. Ricardo Nicolás Berrelleza Pacheco.- Jefe de Servicios de Finanzas en la Delegación Estatal Sinaloa /1
- C.P. Heriberto Verdugo Navarro.- Jefe de Servicios de Finanzas en la Delegación Estatal Sonora /1
- C.P. Edna Georgina Castañeda Félix.- Jefa de Servicios de Finanzas en la Delegación Estatal Tabasco /1
- Lic. José Abdo Schekalban Ongay.- Jefe de Servicios de Finanzas en la Delegación Regional Tamaulipas /1
- Lic. Julio César Figueroa Hernández.- Jefe de Servicios de Finanzas en la Delegación Estatal Tlaxcala /1
- C.P. Gloria Losada García.- Jefa de Servicios de Finanzas en la Delegación Regional Veracruz Norte /1
- C.P. Fernando Ocejo Rodríguez.- Jefe de Servicios de Finanzas en la Delegación Regional Veracruz Sur /1
- Lic. Cesar Augusto Jimenez Flores.- Jefe de Servicios de Finanzas en la Delegación Estatal Yucatán /1
- C.P. Evelia Montañez Guzmán.- Jefa de Servicios de Finanzas en la Delegación Estatal Zacatecas /1
- Lic. Maribel Guillermina Burgos Tirado.- Jefa de Servicios de Finanzas en la Delegación Norte del Distrito Federal (Ciudad de México) /1
- Mtro. Daniel Esteban Ramírez Garcén.- Jefe de Servicios de Finanzas en la Delegación Sur del Distrito Federal (Ciudad de México) /1

/1.- Se comunica a través de la dirección electrónica establecida para la Delegación o UMAE: <http://11.254.15.166/Seguimiento/Daphf/Menu.html>
SICGC Se enviará por el Sistema Institucional de Control de Gestión de Correspondencia.



Lic. David Baca Grande
Coordinador de Planeación de Infraestructura Médica

Ciudad de México, a 29 de junio de 2017

Presente

Oficio de solicitud del área requirente: 095384612930/0251
La Coordinación de Planeación de Infraestructura Médica, solicita la emisión de un Oficio de Liberación de Inversión por un monto de \$196,794,000.00; referente al presupuesto 2017 del programa Equipo Médico, para la adquisición de 39 bienes, correspondientes a la cartera señalada a continuación.

Capítulo: Equipamiento

Oficio de Liberación de Inversión 2017

No.099001/6B3000/6B30/BMI17/ 187 / 1210

Normatividad del Programa de Inversión Física

En materia de obra pública y de adquisiciones de bienes muebles e inmuebles las Unidades Responsables del Gasto se abstendrán de convocar, adjudicar o contratar obras públicas o adquisiciones, arrendamiento o servicios relacionados con las mismas, cuando no cuenten con la autorización de inversión en los términos de las disposiciones aplicables.

Lo relativo a la celebración de contratos, ejecución de obras, adquisiciones de bienes muebles e inmuebles, deberá apegarse a lo dispuesto por la Ley de Adquisiciones, Arrendamientos y Servicios del Sector Público, en la Ley de Obras Públicas y Servicios Relacionados con las Mismas y demás legislación aplicable.

Es importante considerar las disposiciones contenidas en el "Decreto que establece las medidas para el uso eficiente, transparente y eficaz de los recursos públicos, y las acciones de disciplina presupuestaria en el ejercicio del gasto, así como para la modernización de la Administración Pública Federal", además de los "Lineamientos para la aplicación y seguimiento de las medidas para el uso eficiente, transparente y eficaz de los recursos públicos, y las acciones de disciplina presupuestaria en el ejercicio del gasto público, así como para la modernización de la Administración Pública Federal", para la adquisición en materia de Tecnologías de la Información y la Comunicación (TIC).

Cabe precisar que, de acuerdo con lo ordenado en los artículos 42 fracción II y 107 de la Ley Federal de Presupuesto y Responsabilidad Hacendaria, 42 de su Reglamento y, conforme a los "Lineamientos para el seguimiento del ejercicio de los programas y proyectos de inversión, proyectos de infraestructura productiva de largo plazo y proyectos de asociaciones público privadas, de la Administración Pública Federal" emitidos por la Unidad de Inversiones de la Secretaría de Hacienda y Crédito Público, tiene la obligatoriedad de reportar el seguimiento de los programas y proyectos de inversión a través de la División de Control y Seguimiento al Gasto de Inversión, asimismo la información presentada deberá ser congruente con lo reportado en los distintos sistemas electrónicos de dicha Secretaría y el CompraNet de la Secretaría de la Función Pública, por lo que en caso de que no se turne la información del seguimiento del ejercicio de inversión dentro de los plazos establecidos, no se podrá solicitar el registro de cartera de nuevos programas y proyectos de inversión, ni realizar modificaciones a los ya registrados, hasta en tanto no se actualice su seguimiento.

Con copia para:

- Mtro. Jorge David Esquinca Anchondo.- Titular de la Unidad de Operación Financiera. (SICGC)
- Lic. Armando Rivera Téllez.- Coordinador Técnico de Gestión Presupuestaria. (SICGC)
- Ing. Adrián Martínez de Luna.- Jefe de Servicios de Finanzas en la Delegación Estatal Aguascalientes /1
- Lic. Sergio Antonio Rosete Weben.- Jefe de Servicios de Finanzas en la Delegación Regional Baja California /1
- C. Lorena Arreola Ulloa.- Encargada de la Jefatura de Servicios de Finanzas en la Delegación Regional Baja California Sur /1
- C.P. Jorge Arturo Pinto Ayala.- Jefe de Servicios de Finanzas en la Delegación Estatal Campeche /1
- Lic. Rafael Eduardo Ayala Fariás.- Jefe de Servicios de Finanzas en la Delegación Estatal Coahuila /1
- Lic. Georgina Sánchez Alegría.- Jefa de Servicios de Finanzas en la Delegación Regional Colima /1
- Mtro. Ricardo Carrasco Reyes.- Jefe de Servicios de Finanzas en la Delegación Estatal Chiapas /1
- Lic. Victor Manuel Villa Hernández.- Jefe de Servicios de Finanzas en la Delegación Estatal Chihuahua /1
- C.P. Jorge Edwin Armstrong Cedillo.- Jefe de Servicios de Finanzas en la Delegación Estatal Durango /1
- C.P. Gabriela de la Luz Hermosillo Javier.- Jefa de Servicios de Finanzas en la Delegación Estatal Guanajuato /1
- C.P. Ángel Fajardo Torres.- Jefe de Servicios de Finanzas en la Delegación Estatal Guerrero /1
- C.P. Luis Millot Mariscal.- Jefe de Servicios de Finanzas en la Delegación Estatal Hidalgo /1
- Lic. Francisco Javier Rojas Paredes.- Jefe de Servicios de Finanzas en la Delegación Estatal Jalisco /1

ANEXOS
DIVISION DE CONTRATOS

Clave COG	Nombre de laboratorio	ID de Transac.	ID de Solicitud	CUR	Nombre de la Unidad	PREI (Municipio, Estado)		Ubicación	UT	C/C de Costo	GPO GEN	ESP	DIF	VAR	ID de Artículo	Descripción	URG	URG Ubicación	UI	Cambio de Costo	Periodo Prial	No. de bienes	Monte autorizado	
						Municipio	Estado																Precio Unitario con IVA	Importe Total con IVA
53101	Equipo médico y de laboratorio	12238084	0000168090	801	M.U. MED FAMILIAR NUM 44	DURANGO, DGO.	10010025	102402	200200	531-341	2487	03	01	11824	MASTOGRAFIA DIGITAL DE CAMPO	09	09533007	099001	290000	2017M08	1	5,046,000.00	5,046,000.00	
53101	Equipo médico y de laboratorio	12238085	0000168061	801	M.U. MED FAMILIAR NUM 4	CELAYA, GTO.	11080004	110104	200200	531-341	2487	03	01	11824	MASTOGRAFIA DIGITAL DE CAMPO	09	09533007	099001	290000	2017M08	1	5,046,000.00	5,046,000.00	
53101	Equipo médico y de laboratorio	12238086	0000168133	801	M.U. MED FAMILIAR NUM 9	ACAPULCO GRO	12020001	122401	200200	531-341	2487	03	01	11824	MASTOGRAFIA DIGITAL DE CAMPO	09	09533007	099001	290000	2017M08	1	5,046,000.00	5,046,000.00	
53101	Equipo médico y de laboratorio	12238087	0000168202	801	M.U. MED FAMILIAR NUM 8	TEPEAPULCO, HGO	13070002	130204	200200	531-341	2487	03	01	11824	MASTOGRAFIA DIGITAL DE CAMPO	09	09533007	099001	290000	2017M08	1	5,046,000.00	5,046,000.00	
53101	Equipo médico y de laboratorio	12238088	0000168163	801	M.U. MED FAMILIAR NUM 5	LA DE ALLENDE, H	13100003	130206	200200	531-341	2487	03	01	11824	MASTOGRAFIA DIGITAL DE CAMPO	09	09533007	099001	290000	2017M08	1	5,046,000.00	5,046,000.00	
53101	Equipo médico y de laboratorio	12238089	0000168236	801	M.U. MED FAMILIAR NUM 36	LADRIEPAQUE, JAL	14450001	142442	200200	531-341	2487	03	01	11824	MASTOGRAFIA DIGITAL DE CAMPO	09	09533007	099001	290000	2017M08	1	5,046,000.00	5,046,000.00	
53101	Equipo médico y de laboratorio	12238090	0000168099	801	M.H.G.R. 196	ECAATEPEC	15540005	152502	200200	531-341	2487	03	01	11824	MASTOGRAFIA DIGITAL DE CAMPO	09	09533007	099001	290000	2017M08	1	5,046,000.00	5,046,000.00	
53101	Equipo médico y de laboratorio	12238081	0000168203	801	M.U. MED FAMILIAR NUM 5	MORIELA, MICH.	17030008	170103	200200	531-341	2487	03	01	11824	MASTOGRAFIA DIGITAL DE CAMPO	09	09533007	099001	290000	2017M08	1	5,046,000.00	5,046,000.00	
53101	Equipo médico y de laboratorio	12238082	0000168062	801	M.U. MED FAMILIAR NUM 9	ZACATEPEC, MOR	18150001	182002	200200	531-341	2487	03	01	11824	MASTOGRAFIA DIGITAL DE CAMPO	09	09533007	099001	290000	2017M08	1	5,046,000.00	5,046,000.00	
53101	Equipo médico y de laboratorio	12238083	0000168237	801	M.U. MED FAMILIAR NUM 24	TEPIC, NAY.	19010004	192401	200200	531-341	2487	03	01	11824	MASTOGRAFIA DIGITAL DE CAMPO	09	09533007	099001	290000	2017M08	1	5,046,000.00	5,046,000.00	
53101	Equipo médico y de laboratorio	12238084	0000168134	801	M.U. MED FAMILIAR NUM 12	LINARES, N.L.	20070001	200103	200200	531-341	2487	03	01	11824	MASTOGRAFIA DIGITAL DE CAMPO	09	09533007	099001	290000	2017M08	1	5,046,000.00	5,046,000.00	
53101	Equipo médico y de laboratorio	12238085	0000168221	801	M.U. MED FAMILIAR NUM 1	TALUCA DEL CAM	21020022	212402	200200	531-341	2487	03	01	11824	MASTOGRAFIA DIGITAL DE CAMPO	09	09533007	099001	290000	2017M08	1	5,046,000.00	5,046,000.00	
53101	Equipo médico y de laboratorio	12238086	0000168135	801	M.U. MED FAMILIAR NUM 16	PUEBLA, PUE	22010004	222402	200200	531-341	2487	03	01	11824	MASTOGRAFIA DIGITAL DE CAMPO	09	09533007	099001	290000	2017M08	1	5,046,000.00	5,046,000.00	
53101	Equipo médico y de laboratorio	12238087	0000168164	801	M.U. MED FAMILIAR NUM 18	QUERETARO, QRO	23010020	232402	200200	531-341	2487	03	01	11824	MASTOGRAFIA DIGITAL DE CAMPO	09	09533007	099001	290000	2017M08	1	5,046,000.00	5,046,000.00	
53101	Equipo médico y de laboratorio	12238088	0000168083	801	M.U. MED FAMILIAR NUM 9	QUERETARO, QRO	23010001	232419	200200	531-341	2487	03	01	11824	MASTOGRAFIA DIGITAL DE CAMPO	09	09533007	099001	290000	2017M08	1	5,046,000.00	5,046,000.00	
53101	Equipo médico y de laboratorio	12238089	0000168100	801	U.M.F. N° 13	BENITO JUAREZ	24070011	242425	200200	531-341	2487	03	01	11824	MASTOGRAFIA DIGITAL DE CAMPO	09	09533007	099001	290000	2017M08	1	5,046,000.00	5,046,000.00	
53101	Equipo médico y de laboratorio	12238100	0000168101	801	P.R. GRAL ZONA MF. NUM 1	ISOTOSI, SAN S	25010010	252002	200200	531-341	2487	03	01	11824	MASTOGRAFIA DIGITAL DE CAMPO	09	09533007	099001	290000	2017M08	1	5,046,000.00	5,046,000.00	
53101	Equipo médico y de laboratorio	12238101	0000168204	801	M.U. MED FAMILIAR NUM 39	CULIACAN, SINAL	26010002	262401	200200	531-341	2487	03	01	11824	MASTOGRAFIA DIGITAL DE CAMPO	09	09533007	099001	290000	2017M08	1	5,046,000.00	5,046,000.00	
53101	Equipo médico y de laboratorio	12238102	0000168182	801	M.U. MED FAMILIAR NUM 1	CAJEME, SON.	27050011	272407	200200	531-341	2487	03	01	11824	MASTOGRAFIA DIGITAL DE CAMPO	09	09533007	099001	290000	2017M08	1	5,046,000.00	5,046,000.00	
53101	Equipo médico y de laboratorio	12238103	0000168018	801	M.H.G.Z.M.F. 2	CAJENAS	28020002	280103	200200	531-341	2487	03	01	11824	MASTOGRAFIA DIGITAL DE CAMPO	09	09533007	099001	290000	2017M08	1	5,046,000.00	5,046,000.00	
53101	Equipo médico y de laboratorio	12238104	0000168064	801	M.U. MED FAMILIAR NUM 27	CD. MADERO	29090004	292411	200200	531-341	2487	03	01	11824	MASTOGRAFIA DIGITAL DE CAMPO	09	09533007	099001	290000	2017M08	1	5,046,000.00	5,046,000.00	
53101	Equipo médico y de laboratorio	12238105	0000168205	801	H.G.Z.M.F. 1	TLAXCALA	30010003	300401	200200	531-341	2487	03	01	11824	MASTOGRAFIA DIGITAL DE CAMPO	09	09533007	099001	290000	2017M08	1	5,046,000.00	5,046,000.00	
53101	Equipo médico y de laboratorio	12238106	0000168102	801	M. UNIDAD DE MEDICINA FAM 66	XALAPA	31020014	312405	200200	531-341	2487	03	01	11824	MASTOGRAFIA DIGITAL DE CAMPO	09	09533007	099001	290000	2017M08	1	5,046,000.00	5,046,000.00	
53101	Equipo médico y de laboratorio	12238107	0000168206	801	M.H.G.Z.M.F. 36	CANTOACALCOS	32010001	320202	200200	531-341	2487	03	01	11824	MASTOGRAFIA DIGITAL DE CAMPO	09	09533007	099001	290000	2017M08	1	5,046,000.00	5,046,000.00	
53101	Equipo médico y de laboratorio	12238108	0000168136	801	M. UNIDAD DE MEDICINA FAM 59	MERIDA	33010003	332401	200200	531-341	2487	03	01	11824	MASTOGRAFIA DIGITAL DE CAMPO	09	09533007	099001	290000	2017M08	1	5,046,000.00	5,046,000.00	
53101	Equipo médico y de laboratorio	12238109	0000168165	801	M.H.G.Z.M.F. 1	ZACATECAS	34010001	340102	200200	531-341	2487	03	01	11824	MASTOGRAFIA DIGITAL DE CAMPO	09	09533007	099001	290000	2017M08	1	5,046,000.00	5,046,000.00	
53101	Equipo médico y de laboratorio	12238110	0000168103	801	M. UNIDAD DE MEDICINA FAM 35	IZTACALCO	35200002	352405	200200	531-341	2487	03	01	11824	MASTOGRAFIA DIGITAL DE CAMPO	09	09533007	099001	290000	2017M08	1	5,046,000.00	5,046,000.00	



DIRECCIÓN DE FINANZAS
UNIDAD DE OPERACIÓN FINANCIERA
COORDINACIÓN DE PRESUPUESTO E INFORMACIÓN PROGRAMÁTICA

OLI No.: 187 / 1210



MÉXICO
GOBIERNO DE LA REPÚBLICA

Anexo 1 Equipamiento 2017
Clave de cartera SHCP : 1650GYR0091
No. solicitud de SHCP : 50083

No. de programa o proyecto PREI : 16090024
Cuarta contable PREI: 13350109

Programa de sustitución de equipo médico en unidades de los tres niveles de atención a la salud del IMSS, 2017.

Clave COG	Nombre de clave COG	ID de Transac.	ID de Solicitud	CUR	Nombre de la Unidad	PREI Múltiplos Presupuestos del Destino del Bien		SAI		ID de Artículo	Descripción	PREI Millenium Control de Compromisos		Precio Unitario con IVA	Importe Total con IVA										
						Municipio / Estado	Ubicación	Código de Costo	QPC- GEN			ESP	DIF			VAR	URG	URG	UI	Cuenta de Costo	Periodo	No. de Bienes			
53101	Equipo médico y de laboratorio	12238111	0000168079	80J	M.U MED FAMILIAR NUM 46	COYOACAN	38530001	200200	531-341	2487	03	01	11824	09530007	095001	290000	2017M08	1	5,046,000.00	5,046,000.00					
53101	Equipo médico y de laboratorio	12238112	0000168137	80J	U.M.F. N° 10 Y.U.M.A.A.	AGUASCALIENTES	01010013	200200	531-341	2487	03	01	11824	09530007	095001	290000	2017M08	1	5,046,000.00	5,046,000.00					
53101	Equipo médico y de laboratorio	12238113	0000168065	80J	U.M.F. N° 27	TULUANA, B.C.	02050008	200200	531-341	2487	03	01	11824	09530007	095001	290000	2017M08	1	5,046,000.00	5,046,000.00					
53101	Equipo médico y de laboratorio	12238114	0000168128	80J	HGSZ CON UMF N° 26	LOS CABOS, B.C.S	03080002	200200	531-341	2487	03	01	11824	09530007	095001	290000	2017M08	1	5,046,000.00	5,046,000.00					
53101	Equipo médico y de laboratorio	12238115	0000168020	80J	HGZ CON UMF 1	CAMPECHE, CAMP	04010001	200200	531-341	2487	03	01	11824	09530007	095001	290000	2017M08	1	5,046,000.00	5,046,000.00					
53101	Equipo médico y de laboratorio	12238116	0000168283	80J	UMF N° 82	SALTILLO	05030002	200200	531-341	2487	03	01	11824	09530007	095001	290000	2017M08	1	5,046,000.00	5,046,000.00					
53101	Equipo médico y de laboratorio	12238117	0000168139	80J	H.G.Z. SINIESTRADO	MANZANILLO	06030003	200200	531-341	2487	03	01	11824	09530007	095001	290000	2017M08	1	5,046,000.00	5,046,000.00					
53101	Equipo médico y de laboratorio	12238118	0000168284	80J	H.G.Z. / M.F. N° 1	TAPACHULA	07020001	200200	531-341	2487	03	01	11824	09530007	095001	290000	2017M08	1	5,046,000.00	5,046,000.00					
53101	Equipo médico y de laboratorio	12238119	0000168166	80J	UMF N° 13	TUXTLA GUTIERRE	07010004	200200	531-341	2487	03	01	11824	09530007	095001	290000	2017M08	1	5,046,000.00	5,046,000.00					
53101	Equipo médico y de laboratorio	12238120	0000168021	80J	H.G.R. / U.M.A.A. N° 66	UDAD JUAREZ, CH	08100046	200200	531-341	2487	03	01	11824	09530007	095001	290000	2017M08	1	5,046,000.00	5,046,000.00					
53101	Equipo médico y de laboratorio	12238121	0000168285	80J	UMF N° 48	C.D. JUAREZ, CHI	09100022	200200	531-341	2487	03	01	11824	09530007	095001	290000	2017M08	1	5,046,000.00	5,046,000.00					
53101	Equipo médico y de laboratorio	12238122	0000168022	80J	M.U MED FAMILIAR 223	ERMA DE VILLADA	16040001	200200	531-341	2487	03	01	11824	09530007	095001	290000	2017M08	1	5,046,000.00	5,046,000.00					
TOTAL:															39	186,794,000.00									

M J



INSTITUTO MEXICANO DEL SEGURO SOCIAL
DIRECCIÓN DE ADMINISTRACIÓN
UNIDAD DE ADQUISICIONES E INFRAESTRUCTURA
COORDINACIÓN DE ADQUISICIÓN DE BIENES Y
CONTRATACIÓN DE SERVICIOS
COORDINACIÓN TÉCNICA DE PLANEACIÓN Y CONTRATOS

Contrato Número
17BI0223

ANEXO 2 (DOS)

**“CÉDULA DE DESCRIPCIÓN DE ARTÍCULO, TÉRMINOS Y
CONDICIONES”**

ANEXOS
DIVISION DE CONTRATOS

EL PRESENTE ANEXO CONSTA DE 19 HOJAS INCLUYENDO ESTA CARÁTULA

DIVISIÓN DE CONTRATOS
NIVEL CENTRAL

SIN TEXTO

0



Remsa

Vanguardia, experiencia y servicio en equipo de radiología y diagnóstico

Radiología y Electrónica de México, S.A. de C.V.
Calzada de Tlalpan 4892, Tlalpan 14000, México D.F.
Tels. (55) 5513 9859, (55) 5513 2705, (55) 5655 1485.
Lada sin costo: 01 (800) 847 3672.
www.remsamexico.com

INSTITUTO MEXICANO DEL SEGURO SOCIAL
DIRECCIÓN DE ADMINISTRACIÓN
UNIDAD DE ADQUISICIONES E INFRAESTRUCTURA,
COORDINACIÓN DE ADQUISICIÓN DE BIENES Y CONTRATACIÓN DE SERVICIOS
COORDINACIÓN TÉCNICA DE ADQUISICIÓN DE BIENES DE INVERSIÓN Y ACTIVOS
DIVISIÓN DE EQUIPO Y MOBILIARIO MÉDICO

México D. F. a 06 de Septiembre de 2017

ANEXOS DIVISION DE CONTRATOS

Presente.

ANEXO 1.2.

Descripción amplia y detallada de los bienes ofertados

CLAVE SAI	531.341.2487.03.01	FECHA IMPR.:	27/03/2017
CLAVE PREI	0000000000011824	HORA IMP.:	11:33:46
NOMBRE GENÉRICO			
MASTOGRAFÍA DIGITAL DE CAMPO COMPLETO, UNIDAD RADIOLÓGICA PARA			

ESPECIFICACIONES Y REQUISITOS

LICITANTE:	Radiología y Electrónica de México S.A. de C.V.	MARCA	IMS
LICITACIÓN	LA-019GYR040-E8-2017	MODELO	Glottio Class
PARTIDA	19	CATALOGO	Glottio Class Datos Técnicos, Dicom Conformance Statement, Folleto monitor EIZO GX550, Manual EIZO GX550, Manual de Usuario RadiCS, Folleto monitor DELL, Folleto DVD, FOLLETO UPS EATON 8PX 11 KVA Especificaciones Técnicas, Folleto UPS EATON 8PX 11 KVA, Folleto UPS EATON PW9130
CANTIDAD	38	FABRICANTE	IMS GIOTTO S.P.A

Hoja 1 de 11

DESCRIPCIÓN TÉCNICA DEL LICITANTE

<p>1. Definición</p> <p>1.1. Equipo fijo para realizar estudios radiológicos de glándula mamaria con sistema digital de campo completo.</p> <p>2. Descripción</p> <p>2.1. Generador de Rayos "X" de alta frecuencia o multipulsos:</p> <p>2.1.1. Potencia de 4 kW o mayor</p> <p>2.1.2. Rango de mAs de 5 o menor a 400 o mayor</p> <p>2.1.3. Rango de kV de 23 o menor a 35 o más, con incrementos de 1 kV</p> <p>2.2. Tubo de rayos "X" de molibdeno o tungsteno</p> <p>2.2.1. Capacidad calorífica del ánodo de 160,000 HU o mayor</p> <p>2.2.2. Selección automática de filtros para mastografía de al menos uno de los siguientes: Plata, Molibdeno y Rhodio, Rhodio y Plata, Rodhio y Aluminio, Aluminio.</p> <p>2.2.3. Control automático de exposición</p> <p>2.2.4. Distancia foco-objetivo o SID o FFD de 65 cm o</p>	<p>1. Definición</p> <p>1.1. Equipo fijo para realizar estudios radiológicos de glándula mamaria con sistema digital de campo completo.</p> <p>2. Descripción</p> <p>2.1. Generador de Rayos "X" de alta frecuencia: Giotto Class Datos Técnicos pp. 6</p> <p>2.1.1. Potencia de 5 kW Giotto Class Datos Técnicos pp. 6</p> <p>2.1.2. Rango de mAs de 2 a 600 Giotto Class Datos Técnicos pp. 6</p> <p>2.1.3. Rango de kV de 22 a 49, con incrementos de 1 kV Giotto Class Datos Técnicos pp. 6</p> <p>2.2. Tubo de rayos "X" de tungsteno Giotto Class Datos Técnicos pp. 7</p> <p>2.2.1. Capacidad calorífica del ánodo de 300,000 HU Giotto Class Datos Técnicos pp. 7</p> <p>2.2.2. Selección automática de filtros para mastografía de: Plata (Ag). Giotto Class Datos Técnicos pp. 7 Según junta de aclaraciones id DEM 6001</p>
---	--



Remsa

Vanguardia, experiencia y servicio en equipo de radiología y diagnóstico

Radiología y Electrónica de México, S.A. de C.V.
Calzada de Tlalpan 4892, Tlalpan 14000, México D.F.
Tels. (55) 5513 9959, (55) 5513 2705, (55) 5655 1485.
Lada sin costo: 01 (800) 847 3672.
www.remsamexico.com

México D. F. a 06 de Septiembre de 2017

**INSTITUTO MEXICANO DEL SEGURO SOCIAL
DIRECCIÓN DE ADMINISTRACIÓN
UNIDAD DE ADQUISICIONES E INFRAESTRUCTURA.
COORDINACIÓN DE ADQUISICIÓN DE BIENES Y CONTRATACIÓN DE SERVICIOS
COORDINACIÓN TÉCNICA DE ADQUISICIÓN DE BIENES DE INVERSIÓN Y ACTIVOS
DIVISIÓN DE EQUIPO Y MOBILIARIO MÉDICO**

Presente.

**ANEXO 1.2
Descripción amplia y detallada de los bienes ofertados**

CLAVE SAI	531.341.2487.03.01	FECHA IMPR.:	27/03/2017
CLAVE PREI	0000000000011824	HORA IMP.:	11:33:46
NOMBRE GENÉRICO			
MASTOGRAFÍA DIGITAL DE CAMPO COMPLETO, UNIDAD RADIOLÓGICA PARA			

ESPECIFICACIONES Y REQUISITOS

LICITANTE:	Radiología y Electrónica de México S.A. de C.V.	MARCA	IMS
LICITACIÓN	LA-019GYR040-E8-2017	MODELO	Giotto Class
PARTIDA	19	CATÁLOGO	Giotto Class Datos Técnicos, Dicom Conformance Statement, Folleto monitor EIZO GX550, Manual EIZO GX550, Manual de Usuario RadiCS, Folleto monitor DELL, Folleto DVD, FOLLETO UPS EATON 8PX 11 KVA Especificaciones Técnicas, Folleto UPS EATON 8PX 11 KVA, Folleto UPS EATON PW9130
CANTIDAD	38	FABRICANTE	IMS GIOTTO S.P.A

Hoja 2 de 11

DESCRIPCIÓN TÉCNICA DEL LICITANTE

<p>mayor</p> <p>2.2.5. Con colimador automático o selección del diafragma automático</p> <p>2.3. Brazo o Gantry con movimientos de rotación o vertical motorizados</p> <p>2.3.1. Rotación 180°/100° o mayor (280° o mayor)</p> <p>2.3.2. Vertical de 55 cm o mayor</p> <p>2.4. Sistema de compresión motorizado y manual</p> <p>2.5. Plato o placa o paleta de compresión de 18 x 23 cm o mayor y de 24 x 26 cm o mayor.</p> <p>2.6. Dos Paleta de compresión tipo cono o spot de distinto tamaño</p> <p>2.7. Paleta con ventana graduada o abierta o fenestrada o perforada para marcaje y toma de biopsia</p> <p>2.8. Detector</p> <p>2.8.1. De selenio amorfo (a-Se) o silicio amorfo (a-Si) o Ioduro de Cesio o de silicio</p> <p>2.8.2. Profundidad o rango dinámico de 13 bits o mayor</p> <p>2.8.3. Matriz de al menos 2300 x 3000 pixeles o</p>	<p>2.2.3. Control automático de exposición Giotto Class Datos Técnicos pp. 7</p> <p>2.2.4. Distancia foco-objetivo o SID o FFD de 69 cm Giotto Class Datos Técnicos pp. 8</p> <p>2.2.5. Con colimador automático Giotto Class Datos Técnicos pp. 8</p> <p>2.3. Brazo con movimientos de rotación y vertical motorizados: Giotto Class Datos Técnicos pp. 8</p> <p>2.3.1. Rotación 180°/180° (360°) Giotto Class Datos Técnicos pp. 8</p> <p>2.3.2. Vertical de 63 cm Giotto Class Datos Técnicos pp. 8</p> <p>2.4. Sistema de compresión motorizado y manual Giotto Class Datos Técnicos pp. 9</p> <p>2.5. Paleta de compresión de 18 x 24 cm y de 24 x 30 cm. Giotto Class Datos Técnicos pp. 13</p> <p>2.6. Dos Paleta de compresión spot de distinto tamaño: 1 redonda de 5cm y 1 cuadrada de 10 cm Giotto Class Datos Técnicos pp. 13</p> <p>2.7. Paleta con ventana graduada para marcaje y toma de</p>
---	--



Remsa

Vanguardia, experiencia y servicio en equipo de radiología y diagnóstico

Radiología y Electrónica de México, S.A. de C.V.
Calzada de Tlalpan 4892, Tlalpan 14000, México D.F.
Tels. (55) 5513 9959, (55) 5513 2705, (55) 5655 1485.
Lada sin costo: 01 (800) 847 3672.
www.remsamexico.com

INSTITUTO MEXICANO DEL SEGURO SOCIAL
DIRECCIÓN DE ADMINISTRACIÓN
UNIDAD DE ADQUISICIONES E INFRAESTRUCTURA.
COORDINACIÓN DE ADQUISICIÓN DE BIENES Y CONTRATACIÓN DE SERVICIOS
COORDINACIÓN TÉCNICA DE ADQUISICIÓN DE BIENES DE INVERSIÓN Y ACTIVOS
DIVISIÓN DE EQUIPO Y MOBILIARIO MÉDICO

México D. F. a 06 de Septiembre de 2017

ANEXOS

DIVISION DE CONTRATACION

Presente.

ANEXO 1.2

Descripción amplia y detallada de los bienes ofertados

CLAVE SAI	531.341.2487.03.01	FECHA IMPR.:	27/03/2017
CLAVE PREI	0000000000011824	HORA IMP.:	11:33:46
NOMBRE GENERICO			
MASTOGRAFÍA DIGITAL DE CAMPO COMPLETO, UNIDAD RADIOLÓGICA PARA			

ESPECIFICACIONES Y REQUISITOS

LICITANTE:	Radiología y Electrónica de México S.A. de C.V.	MARCA	IMS
LICITACIÓN	LA-019GYR040-E6-2017	MODELO	Giotto Class
PARTIDA	19	CATÁLOGO	Giotto Class Datos Técnicos, Dicom Conformance Statement, Folleto monitor EIZO GX550, Manual EIZO GX550, Manual de Usuario RadiCS, Folleto monitor DELL, Folleto DVD, FOLLETO UPS EATON 9PX 11 KVA Especificaciones Técnicas, Folleto UPS EATON 9PX 11 KVA, Folleto UPS EATON PW9130
CANTIDAD	38	FABRICANTE	IMS GIOTTO S.P.A

Hoja 3 de 11

DESCRIPCIÓN TÉCNICA DEL LICITANTE

<p>mayor</p> <p>2.8.4. Tamaño de 23 cm o mayor x 26 cm o mayor</p> <p>2.8.5. Tamaño de pixel de 100 micrones o menor</p> <p>2.8.6. DQE de 65% o resolución de 3.5 lp/mm o mayor para 2D y 3D (crecimiento a 3D)</p> <p>2.9. Estación de adquisición (Incluir marca y modelo):</p> <p>2.9.1. Pantallas LCD o TFT de 21" o mayor</p> <p>2.9.1.1. Matriz de 2MP o mayor. <i>Se modifica numeración según precisión no. 30 de la junta de aclaraciones</i></p> <p>2.9.2. Almacenamiento en disco duro de 500 GB o mayor <i>Se modifica numeración según precisión no. 30 de la junta de aclaraciones</i></p> <p>2.9.3. Interfase de red Ethernet 100/1000 base T <i>Se modifica numeración según precisión no. 30 de la junta de aclaraciones</i></p> <p>2.9.4. Estándares DICOM con las siguientes clases de servicio habilitado para su uso (anexar carta de fabricante de cumplimiento) <i>Se modifica numeración según precisión no. 30 de la junta</i></p>	<p>biopsia Giotto Class Datos Técnicos pp. 14</p> <p>2.8. Detector Giotto Class Datos Técnicos pp. 6</p> <p>2.8.1. De selenio amorfo (a-Se) Giotto Class Datos Técnicos pp. 6</p> <p>2.8.2. Profundidad o rango dinámico de 14 bits Giotto Class Datos Técnicos pp. 6</p> <p>2.8.3. Matriz de 2816 x 3584 pixeles Giotto Class Datos Técnicos pp. 6</p> <p>2.8.4. Tamaño de 24 cm x 30 cm Giotto Class Datos Técnicos pp. 6</p> <p>2.8.5. Tamaño de pixel de 85 micrones Giotto Class Datos Técnicos pp. 6</p> <p>2.8.6. DQE de 65% para 2D y 66% para 3D (crecimiento a 3D) Giotto Class Datos Técnicos pp. 6</p> <p>2.9. Estación de adquisición (Marca: I.M.S., modelo A.W.S): Giotto Class Datos Técnicos pp. 5, 10</p> <p>2.9.1. Pantallas LCD TFT de 21.3" Giotto Class Datos Técnicos pp. 5, 10</p> <p>2.9.1.1. Matriz de 2MP. Giotto Class Datos</p>
---	--



Remsa

Vanguardia, experiencia y servicio en equipo de radiología y diagnóstico

Radiología y Electrónica de México, S.A. de C.V.
Calzada de Tlalpan 4892, Tlalpan 14000, México D.F.
Tels. (55) 5513 9959, (55) 5513 2705, (55) 5655 1485.
Lada sin costo: 01 (800) 847 3672.
www.remsamexico.com

México D. F. a 06 de Septiembre de 2017

INSTITUTO MEXICANO DEL SEGURO SOCIAL
DIRECCIÓN DE ADMINISTRACIÓN
UNIDAD DE ADQUISICIONES E INFRAESTRUCTURA.
COORDINACIÓN DE ADQUISICIÓN DE BIENES Y CONTRATACIÓN DE SERVICIOS
COORDINACIÓN TÉCNICA DE ADQUISICIÓN DE BIENES DE INVERSIÓN Y ACTIVOS
DIVISIÓN DE EQUIPO Y MOBILIARIO MÉDICO

Presente.

ANEXO 1.2

Descripción amplia y detallada de los bienes ofertados

CLAVE SAI	531.341.2487.03.01	FECHA IMPR.:	27/03/2017
CLAVE PREI	0000000000011824	HORA IMP.:	11:33:46
NOMBRE GENÉRICO			
MASTOGRAFÍA DIGITAL DE CAMPO COMPLETO, UNIDAD RADIOLÓGICA PARA			

ESPECIFICACIONES Y REQUISITOS

LICITANTE:	Radiología y Electrónica de México S.A. de C.V.	MARCA	IMS
LICITACIÓN	LA-019GYR040-E8-2017	MODELO	Giotto Class
PARTIDA	19	CATÁLOGO	Giotto Class Datos Técnicos, Dicom Conformance Statement, Folleto monitor EIZO GX550, Manual EIZO GX550, Manual de Usuario RadiCS, Folleto monitor DELL, Folleto DVD, FOLLETO UPS EATON 9PX 11 KVA Especificaciones Técnicas, Folleto UPS EATON 9PX 11 KVA, Folleto UPS EATON PW9130
CANTIDAD	38	FABRICANTE	IMS GIOTTO S.P.A

Hoja 4 de 11

DESCRIPCIÓN TÉCNICA DEL LICITANTE

<p><i>de aclaraciones</i></p> <p>2.9.4.1. DICOM Verification <i>Se modifica numeración según precisión no. 30 de la junta de aclaraciones</i></p> <p>2.9.4.2. DICOM Storage <i>Se modifica numeración según precisión no. 30 de la junta de aclaraciones</i></p> <p>2.9.4.3. DICOM Storage Commitment <i>Se modifica numeración según precisión no. 30 de la junta de aclaraciones</i></p> <p>2.9.4.4. DICOM Worklist <i>Se modifica numeración según precisión no. 30 de la junta de aclaraciones</i></p> <p>2.9.4.5. DICOM Print Management <i>Se modifica numeración según precisión no. 30 de la junta de aclaraciones</i></p> <p>2.9.4.6. DICOM Media Storage <i>Se modifica numeración según precisión no. 30 de la junta de aclaraciones</i></p> <p>2.9.4.7. DICOM MPPS (Modality Performed</p>	<p>Técnicos pp. 5, 10</p> <p>2.9.2. Almacenamiento en disco duro de 1 TB Giotto Class Datos Técnicos pp. 10</p> <p>2.9.3. Interfase de red Ethernet 100/1000 base T Giotto Class Datos Técnicos pp. 10</p> <p>2.9.4. Estándares DICOM con las siguientes clases de servicio habilitado para su uso (anexar carta de fabricante de cumplimiento) Giotto Class Datos Técnicos pp. 11, Dicom Conformance Statement pp. 8, Se anexa carta de fabricante de cumplimiento</p> <p>2.9.4.1. DICOM Verification Giotto Class Datos Técnicos pp. 11, Dicom Conformance Statement pp. 11</p> <p>2.9.4.2. DICOM Storage Giotto Class Datos Técnicos pp. 11, Dicom Conformance Statement pp. 11</p> <p>2.9.4.3. DICOM Storage Commitment Giotto Class Datos Técnicos pp. 11, Dicom Conformance Statement pp. 11</p>
--	--



Remsa

Vanguardia, experiencia y servicio en equipo de radiología y diagnóstico

Radiología y Electrónica de México, S.A. de C.V.
Calzada de Tlalpan 4892, Tlalpan 14000, México D.F.
Tels. (55) 5513 9959, (55) 5513 2705, (55) 5655 1485.
Lada sin costo: 01 (800) 847 3672.
www.remsamexico.com

INSTITUTO MEXICANO DEL SEGURO SOCIAL
DIRECCIÓN DE ADMINISTRACIÓN
UNIDAD DE ADQUISICIONES E INFRAESTRUCTURA.
COORDINACIÓN DE ADQUISICIÓN DE BIENES Y CONTRATACIÓN DE SERVICIOS
COORDINACIÓN TÉCNICA DE ADQUISICIÓN DE BIENES DE INVERSIÓN Y ACTIVOS
DIVISIÓN DE EQUIPO Y MOBILIARIO MÉDICO

México D. F. a 06 de Septiembre de 2017

ANEXOS DIVISION DE CONTRATOS

Presente.

ANEXO 1.2

Descripción amplia y detallada de los bienes ofertados

CLAVE SAI	531.341.2487.03.01	FECHA IMPR.:	27/03/2017
CLAVE PREI	0000000000011824	HORA IMP.:	11:33:46
NOMBRE GENÉRICO			
MASTOGRAFÍA DIGITAL DE CAMPO COMPLETO, UNIDAD RADIOLÓGICA PARA			

ESPECIFICACIONES Y REQUISITOS

LICITANTE:	Radiología y Electrónica de México S.A. de C.V.	MARCA	IMS
LICITACIÓN	LA-019GYR040-E8-2017	MODELO	Giotto Class
PARTIDA	19	CATALOGO	Giotto Class Datos Técnicos, Dicom Conformance Statement, Folleto monitor EIZO GX550, Manual EIZO GX550, Manual de Usuario RadiCS, Folleto monitor DELL, Folleto DVD, FOLLETO UPS EATON 9PX 11 KVA Especificaciones Técnicas, Folleto UPS EATON 9PX 11 KVA, Folleto UPS EATON PWB130
CANTIDAD	38	FABRICANTE	IMS GIOTTO S.P.A

Hoja 5 de 11

DESCRIPCIÓN TÉCNICA DEL LICITANTE

Procedure Step) *Se modifica numeración según precisión no. 30 de la junta de aclaraciones*

2.9.5. Sistema de almacenamiento de imágenes en DVD *Se modifica numeración según precisión no. 30 de la junta de aclaraciones*

2.9.5.1. Software para almacenar estudios compatibles con especificación DICOM, incluyendo visor y grabador de imágenes DICOM *Se modifica numeración según precisión no. 30 de la junta de aclaraciones*

2.10. Con crecimiento a futuro, con la totalidad de hardware y software necesarios para efectuar Tomosíntesis o 3D *Se modifica numeración según precisión no. 30 de la junta de aclaraciones*

2.11. Magnificador digital y/o geométrico de 1.5x a 1.8x o mayor *Se modifica numeración según precisión no. 30 de la junta de aclaraciones*

3. Accesorios

2.9.4.4. DICOM Worklist Giotto Class Datos Técnicos pp. 11, Dicom Conformance Statement pp. 11

2.9.4.5. DICOM Print Management Giotto Class Datos Técnicos pp. 11, Dicom Conformance Statement pp. 11, 14

2.9.4.6. DICOM Media Storage Giotto Class Datos Técnicos pp. 11, Dicom Conformance Statement pp. 11, 46

2.9.4.7. DICOM MPPS (Modality Performed Procedure Step) Giotto Class Datos Técnicos pp. 11, Dicom Conformance Statement pp. 11

2.9.5. Sistema de almacenamiento de imágenes en DVD Giotto Class Datos Técnicos pp. 10, 13. Dicom Conformance Statement pp. 13

2.9.5.1. Software para almacenar estudios compatibles con especificación DICOM, incluyendo visor y grabador de imágenes DICOM Giotto Class Datos Técnicos pp.



Remsa

Vanguardia, experiencia y servicio en equipo de radiología y diagnóstico

Radiología y Electrónica de México, S.A. de C.V.
Calzada de Tlalpan 4892, Tlalpan 14000, México D.F.
Tels. (55) 5513 9959, (55) 5513 2705, (55) 5655 1485.
Lada sin costo: 01 (800) 847 3672.
www.remsamexico.com

México D. F. a 06 de Septiembre de 2017

INSTITUTO MEXICANO DEL SEGURO SOCIAL
DIRECCIÓN DE ADMINISTRACIÓN
UNIDAD DE ADQUISICIONES E INFRAESTRUCTURA.
COORDINACIÓN DE ADQUISICIÓN DE BIENES Y CONTRATACIÓN DE SERVICIOS
COORDINACIÓN TÉCNICA DE ADQUISICIÓN DE BIENES DE INVERSIÓN Y ACTIVOS
DIVISIÓN DE EQUIPO Y MOBILIARIO MÉDICO

Presente.

ANEXO 1.2

Descripción amplia y detallada de los bienes ofertados

CLAVE SAI	531.341.2487.03.01	FECHA IMPR.:	27/03/2017
CLAVE PREI	0000000000011624	HORA IMP.:	11:33:46
NOMBRE GENÉRICO			
MASTOGRAFÍA DIGITAL DE CAMPO COMPLETO, UNIDAD RADIOLÓGICA PARA			

ESPECIFICACIONES Y REQUISITOS

LICITANTE:	Radiología y Electrónica de México S.A. de C.V.	MARCA	IMS
LICITACIÓN	LA-019GYR040-E8-2017	MODELO	Giotto Class
PARTIDA	19	CATÁLOGO	Giotto Class Datos Técnicos, Dicom Conformance Statement, Folleto monitor EIZO GX550, Manual EIZO GX550, Manual de Usuario RadiCS, Folleto monitor DELL, Folleto DVD, FOLLETO UPS EATON 9PX 11 KVA Especificaciones Técnicas, Folleto UPS EATON 9PX 11 KVA, Folleto UPS EATON PW9130
CANTIDAD	38	FABRICANTE	IMS GIOTTO S.P.A

Hoja 6 de 11

DESCRIPCIÓN TÉCNICA DEL LICITANTE

<p>3.1. Estación de trabajo (Incluir marca y modelo):</p> <p>3.1.1. Dos pantallas LCD o TFT de 21" o mayor con matriz de 5 MP y sensor integrado para calibración (Incluir marca y modelo)</p> <p>3.1.2. Pantalla LCD o TFT de 19" o mayor</p> <p>3.1.3. Herramientas dedicadas para mastografía para 2D y 3D (anexar carta de fabricante de cumplimiento):</p> <p>3.1.4. Almacenamiento en Disco Duro de 1 TB o mayor.</p> <p>3.1.5. Interfase de red Ethernet 100/1000 base T</p> <p>3.1.6. Estandar DICOM con las siguientes clases de servicio habilitado para su uso (anexar carta de fabricante de cumplimiento)</p> <p>3.1.6.1. DICOM Verification</p> <p>3.1.6.2. DICOM Storage</p> <p>3.1.6.3. DICOM Query/Retrieve</p> <p>3.1.6.4. DICOM Print Management</p> <p>3.1.6.5. DICOM Media Storage</p> <p>3.1.7. Sistema de almacenamiento de imágenes en</p>	<p>13, Dicom Conformance Statement pp. 13</p> <p>2.10. Con crecimiento a futuro, con la totalidad de hardware y software necesarios para efectuar Tomosíntesis o 3D Giotto Class Datos Técnicos pp. 2, 5, 13</p> <p>2.11. Magnificador geométrico de 1.8x Giotto Class Datos Técnicos pp. 13</p> <p>3. Accesorios</p> <p>3.1. Estación de trabajo (Marca IMS, Modelo: RWS) Giotto Class Datos Técnicos pp. 12, 14</p> <p>3.1.1. Dos pantallas LCD TFT de 21.3" con matriz de 5 MP (2048x2560) y sensor integrado para calibración (Marca: EIZO, modelo: RadiForce GX550) Giotto Class Datos Técnicos pp. 12, Folleto monitor EIZO GX550 pp. 1, 2. Manual EIZO GX550 pp. 1, 10, Manual de Usuario RadiCS pp. 8, 11, 19</p> <p>3.1.2. Pantalla LCD TFT de 21.5" con resolución de pantalla de 1920x1080 pixeles Folleto monitor DELL pp. 1, 2</p>
--	---





Remsa

Vanguardia, experiencia y servicio en equipo de radiología y diagnóstico

Radiología y Electrónica de México, S.A. de C.V.
Calzada de Tlalpan 4892, Tlalpan 14000, México D.F.
Tels. (55) 5513 9959, (55) 5513 2705, (55) 5655 1485.
Lada sin costo: 01 (800) 847 3672.
www.remeamexico.com

INSTITUTO MEXICANO DEL SEGURO SOCIAL
DIRECCIÓN DE ADMINISTRACIÓN
UNIDAD DE ADQUISICIONES E INFRAESTRUCTURA.
COORDINACIÓN DE ADQUISICIÓN DE BIENES Y CONTRATACIÓN DE SERVICIOS
COORDINACIÓN TÉCNICA DE ADQUISICIÓN DE BIENES DE INVERSIÓN Y ACTIVOS
DIVISIÓN DE EQUIPO Y MOBILIARIO MÉDICO

Presente.

México D.F. a 16 de Septiembre de 2017

ANEXOS

DIVISION DE CONTRATOS

ANEXO 1:2

Descripción amplia y detallada de los bienes ofertados

CLAVE SAI	531.341.2487.03.01	FECHA IMPR.:	27/03/2017
CLAVE PREI	0000000000011824	HORA IMP.:	11:33:46
NOMBRE GENÉRICO			
MASTOGRAFÍA DIGITAL DE CAMPO COMPLETO, UNIDAD RADIOLÓGICA PARA			

ESPECIFICACIONES Y REQUISITOS

LICITANTE:	Radiología y Electrónica de México S.A. de C.V.	MARCA	IMS
LICITACIÓN	LA-019GYR040-E8-2017	MODELO	Giotto Class
PARTIDA	19	CATALOGO	Giotto Class Datos Técnicos, Dicom Conformance Statement, Folleto monitor EIZO GX550, Manual EIZO GX550, Manual de Usuario RadiCS, Folleto monitor DELL, Folleto DVD, FOLLETO UPS EATON 9PX 11 KVA Especificaciones Técnicas, Folleto UPS EATON 9PX 11 KVA, Folleto UPS EATON PWB130
CANTIDAD	38	FABRICANTE	IMS GIOTTO S.P.A

Hoja 7 de 11

DESCRIPCIÓN TÉCNICA DEL LICITANTE

<p>DVD</p> <p>3.1.8. Software para almacenar estudios compatibles con especificación DICOM, incluyendo visor y grabador de imágenes DICOM</p> <p>3.2. Soporte para el dispositivo de toma de biopsia</p> <p>3.3. Unidad de energía ininterrumpible UPS de al menos 10 minutos a plena carga para todo el equipo de mastografía y uno para los equipos de cómputo. (Incluir marca y modelo).</p> <p>4. Consumibles</p> <p>4.1. 100 DVD</p> <p>5. Refacciones:</p> <p>5.1. Según marca y modelo.</p> <p>6. Instalación</p> <p>6.1. Alimentación eléctrica</p> <p>6.2. La que maneja la unidad médica a 60 Hz</p> <p>7. Mantenimiento</p> <p>7.1. Preventivo</p> <p>7.2. Correctivo por personal calificado, conforme a los requisitos establecidos en la convocatoria</p>	<p>3.1.3. Herramientas dedicadas para mastografía para 2D y 3D (anexar carta de fabricante de cumplimiento): Giotto Class Datos Técnicos pp. 13, Se anexa carta de fabricante de cumplimiento</p> <p>3.1.4. Almacenamiento en Disco Duro de 2 TB. Giotto Class Datos Técnicos pp. 12</p> <p>3.1.5. Interfase de red Ethernet 100/1000 base T Giotto Class Datos Técnicos pp. 12</p> <p>3.1.6. Estandar DICOM con las siguientes clases de servicio habilitado para su uso (anexar carta de fabricante de cumplimiento) Giotto Class Datos Técnicos pp.11, Dicom Conformance Statement pp. 8, Se anexa carta de fabricante de cumplimiento</p> <p>3.1.6.1. DICOM Verification Giotto Class Datos Técnicos pp. 11, Dicom Conformance Statement pp. 11</p> <p>3.1.6.2. DICOM Storage Giotto Class Datos Técnicos pp. 11, Dicom Conformance</p>
---	---



Remsa

Vanguardia, experiencia y servicio en equipo de radiología y diagnóstico

Radiología y Electrónica de México, S.A. de C.V.
Calzada de Tlalpan 4892, Tlalpan 14000, México D.F.
Tels. (55) 5513 9959, (55) 5513 2705, (55) 5655 1485.
Lada sin costo: 01 (800) 847 3672.
www.remsamexico.com

México D. F. a 06 de Septiembre de 2017

INSTITUTO MEXICANO DEL SEGURO SOCIAL
DIRECCIÓN DE ADMINISTRACIÓN
UNIDAD DE ADQUISICIONES E INFRAESTRUCTURA.
COORDINACIÓN DE ADQUISICIÓN DE BIENES Y CONTRATACIÓN DE SERVICIOS
COORDINACIÓN TÉCNICA DE ADQUISICIÓN DE BIENES DE INVERSIÓN Y ACTIVOS
DIVISIÓN DE EQUIPO Y MOBILIARIO MÉDICO

Presente.

ANEXO 1.2

Descripción amplia y detallada de los bienes ofertados

CLAVE SAI	531.341.2487.03.01	FECHA IMPR.:	27/03/2017
CLAVE PREI	0000000000011824	HORA IMP.:	11:33:46
NOMBRE GENÉRICO			
MASTOGRAFÍA DIGITAL DE CAMPO COMPLETO, UNIDAD RADIOLÓGICA PARA			
ESPECIFICACIONES Y REQUISITOS			

LICITANTE:	Radiología y Electrónica de México S.A. de C.V.	MARCA	IMS
LICITACIÓN	LA-019GYR040-E8-2017	MODELO	Giotto Class
PARTIDA	19	CATÁLOGO	Giotto Class Datos Técnicos, Dicom Conformance Statement, Folleto monitor EIZO GX550, Manual EIZO GX550, Manual de Usuario RadiCS, Folleto monitor DELL, Folleto DVD, FOLLETO UPS EATON 9PX 11 KVA Especificaciones Técnicas, Folleto UPS EATON 9PX 11 KVA, Folleto UPS EATON PW9130
CANTIDAD	38	FABRICANTE	IMS GIOTTO S.P.A
Hoja 8 de 11			

DESCRIPCIÓN TÉCNICA DEL LICITANTE

8. Normas y Estándares (Documentos vigentes)
 - 8.1. Para bienes nacionales e internacionales:
 - 8.1.1. Registro Sanitario
 - 8.1.2. Certificado ISO 9001:2008 o ISO 13485 o TUV
 - 8.1.3. Carta del fabricante en la que especifique que el equipo cumple con la NOM-229-SSA1-2002
 - 8.2. Para bienes nacionales:
 - 8.2.1. Certificado de buenas prácticas de fabricación
 - 8.3. Para bienes internacionales:
 - 8.3.1. Certificado FDA o Health Canada o CE o JIS o su equivalente emitido por la autoridad sanitaria del país de origen

- Statement pp. 11
- 3.1.6.3. DICOM Query/Retrieve Giotto Class Datos Técnicos pp. 11, Dicom Conformance Statement pp. 11
 - 3.1.6.4. DICOM Print Management Giotto Class Datos Técnicos pp. 11, Dicom Conformance Statement pp. 11, 14
 - 3.1.6.5. DICOM Media Storage Giotto Class Datos Técnicos pp. 11, Dicom Conformance Statement pp. 11, 46
 - 3.1.7. Sistema de almacenamiento de imágenes en DVD Giotto Class Datos Técnicos pp. 12, 13. Dicom Conformance Statement pp. 13
 - 3.1.8. Software para almacenar estudios compatibles con especificación DICOM, incluyendo visor y grabador de imágenes DICOM Giotto Class Datos Técnicos pp. 13, Dicom Conformance Statement pp. 13
 - 3.2. Soporte para el dispositivo de toma de biopsia Se elimina este punto según precisión no. 30 de la junta



Remsa

Vanguardia, experiencia y servicio en equipo de radiología y diagnóstico

Radiología y Electrónica de México, S.A. de C.V.
Calzada de Tlalpan 4892, Tlalpan 14000, México D.F.
Tele. (55) 5513 9959, (55) 5513 2705, (55) 5655 1485.
Lada sin costo: 01 (800) 847 3672.
www.remsamexico.com

México D. F. a 06 de Septiembre de 2017

INSTITUTO MEXICANO DEL SEGURO SOCIAL
DIRECCIÓN DE ADMINISTRACIÓN
UNIDAD DE ADQUISICIONES E INFRAESTRUCTURA.
COORDINACIÓN DE ADQUISICIÓN DE BIENES Y CONTRATACIÓN DE SERVICIOS
COORDINACIÓN TÉCNICA DE ADQUISICIÓN DE BIENES DE INVERSIÓN Y ACTIVOS
DIVISIÓN DE EQUIPO Y MOBILIARIO MÉDICO

Presente.

ANEXO 1.2 Descripción amplia y detallada de los bienes ofertados

CLAVE SAI	531.341.2487.03.01	FECHA IMPR.:	27/03/2017
CLAVE PREI	0000000000011824	HORA IMP.:	11:33:46
NOMBRE GENERICO			
MASTOGRAFÍA DIGITAL DE CAMPO COMPLETO, UNIDAD RADIOLÓGICA PARA			

ESPECIFICACIONES Y REQUISITOS

LICITANTE:	Radiología y Electrónica de México S.A. de C.V.	MARCA	IMS
LICITACIÓN	LA-019GYR040-E8-2017	MODELO	Giotto Class
PARTIDA	19	CATALOGO	Giotto Class Datos Técnicos, Dicom Conformance Statement, Folleto, monitor EIZO GX550, Manual EIZO GX550, Manual de Usuario RadiCS, Folleto monitor DELL, Folleto DVD, FOLLETO UPS EATON 9PX 11 KVA Especificaciones Técnicas, Folleto UPS EATON 9PX 11 KVA, Folleto UPS EATON PW9130
CANTIDAD	38	FABRICANTE	IMS GIOTTO S.P.A

Hoja 9 de 11

DESCRIPCIÓN TÉCNICA DEL LICITANTE

ANEXOS DIVISION DE CONTRATOS

de aclaraciones

- 3.3. Unidad de energía ininterrumpible UPS de 10 minutos a plena carga para todo el equipo de mastografía, uno para los equipos de cómputo con respaldo de 10 min. (Marca: Eaton modelo: 9PX para todo el equipo, Marca: Eaton modelo: PW9130 para los equipos de computo). FOLLETO UPS EATON 9PX 11 KVA Especificaciones Técnicas pp. 1, 3. Folleto UPS EATON 9PX 11 KVA pp. 1. Folleto UPS EATON PW9130 pp. 1, 3. Giotto Class Datos Técnicos pp. 14
4. Consumibles
 - 4.1. 100 DVD Folleto DVD
5. Refacciones: *Se incluyen de acuerdo a las bases de licitación y junta de aclaraciones*
 - 5.1. Según marca y modelo.
6. Instalación *Se incluye de acuerdo a las bases de licitación y junta de aclaraciones*
 - 6.1. Alimentación eléctrica
 - 6.2. La que maneja la unidad médica a 60 Hz Giotto Class Datos Técnicos pp. 12



Remsa

Vanguardia, experiencia y servicio en equipo de radiología y diagnóstico

Radiología y Electrónica de México, S.A. de C.V.
Calzada de Tlalpan 4892, Tlalpan 14000, México D.F.
Tels. (55) 5513 9959, (55) 5513 2705, (55) 5655 1485.
Lada sin costo: 01 (800) 847 3672.
www.remsamexico.com

México D. F. a 06 de Septiembre de 2017

INSTITUTO MEXICANO DEL SEGURO SOCIAL
DIRECCIÓN DE ADMINISTRACIÓN
UNIDAD DE ADQUISICIONES E INFRAESTRUCTURA.
COORDINACIÓN DE ADQUISICIÓN DE BIENES Y CONTRATACIÓN DE SERVICIOS
COORDINACIÓN TÉCNICA DE ADQUISICIÓN DE BIENES DE INVERSIÓN Y ACTIVOS
DIVISIÓN DE EQUIPO Y MOBILIARIO MÉDICO

Presente.

ANEXO 1.2

Descripción amplia y detallada de los bienes ofertados

CLAVE SAI	531.341.2487.03.01	FECHA IMPR.:	27/03/2017
CLAVE PREI	0000000000011824	HORA IMP.:	11:33:46
NOMBRE GENERICO			
MASTOGRAFÍA DIGITAL DE CAMPO COMPLETO, UNIDAD RADIOLÓGICA PARA			

ESPECIFICACIONES Y REQUISITOS

LICITANTE:	Radiología y Electrónica de México S.A. de C.V.	MARCA	IMS
LICITACIÓN	LA-019GYR040-E8-2017	MODELO	Giotto Class
PARTIDA	19	CATÁLOGO	Giotto Class Datos Técnicos, Dicom Conformance Statement, Folleto monitor EIZO GX550, Manual EIZO GX550, Manual de Usuario RadiCS, Folleto monitor DELL, Folleto DVD, FOLLETO UPS EATON 9PX 11 KVA Especificaciones Técnicas, Folleto UPS EATON 9PX 11 KVA, Folleto UPS EATON PW9130
CANTIDAD	38	FABRICANTE	IMS GIOTTO S.P.A

Hoja 10 de 11

DESCRIPCIÓN TÉCNICA DEL LICITANTE

	<p>7. Mantenimiento (Garantía de 48 meses de los bienes) Se incluye de acuerdo a las bases de licitación y junta de aclaraciones</p> <p>7.1. Preventivo Se incluyen de acuerdo a las bases de licitación y junta de aclaraciones</p> <p>7.2. Correctivo por personal calificado, conforme a los requisitos establecidos en la convocatoria Se incluyen de acuerdo a las bases de licitación y junta de aclaraciones</p> <p>8. Normas y Estándares (Documentos vigentes) Se anexan normas y estándares</p> <p>8.1. Para bienes nacionales e internacionales:</p> <p>8.1.1. Registro Sanitario (0293E2016 SSA)</p> <p>8.1.2. Certificado ISO 9001:2008 o ISO 13485 o TUV (ISO13485: 9124.IMS2, ISO 9001:2008: 9120, IMS1)</p> <p>8.1.3. Carta del fabricante en la que especifique que el equipo cumple con la NOM-229-SSA1-2002, Se anexa carta de fabricante de cumplimiento</p> <p>8.2. Para bienes nacionales:</p>
--	--



Remsa

Vanguardia, experiencia y servicio en equipo de radiología y diagnóstico

Radiología y Electrónica de México, S.A. de C.V.
Calzada de Tlalpan 4892, Tlalpan 14000, México D.F.
Tels. (55) 5513 9959, (55) 5513 2705, (55) 5655 1485.
Lada sin costo: 01 (800) 847 3672.
www.remsamexico.com

México D. F. a 06 de Septiembre de 2017

INSTITUTO MEXICANO DEL SEGURO SOCIAL
DIRECCIÓN DE ADMINISTRACIÓN
UNIDAD DE ADQUISICIONES E INFRAESTRUCTURA.
COORDINACIÓN DE ADQUISICIÓN DE BIENES Y CONTRATACIÓN DE SERVICIOS
COORDINACIÓN TÉCNICA DE ADQUISICIÓN DE BIENES DE INVERSIÓN Y ACTIVOS
DIVISIÓN DE EQUIPO Y MOBILIARIO MÉDICO

Presente.

ANEXO 1.2

Descripción amplia y detallada de los bienes ofertados

CLAVE SAI	531.341.2487.03.01	FECHA IMPR.:	27/03/2017
CLAVE PREI	0000000000011824	HORA IMP.:	11:33:46
NOMBRE GENÉRICO			
MASTOGRAFÍA DIGITAL DE CAMPO COMPLETO, UNIDAD RADIOLÓGICA PARA			

ESPECIFICACIONES Y REQUISITOS

LICITANTE:	Radiología y Electrónica de México S.A. de C.V.	MARCA	IMS
LICITACIÓN	LA-019GYR040-E8-2017	MODELO	Giotto Class
PARTIDA	19	CATÁLOGO	Giotto Class Datos Técnicos, Dicom Conformance Statement, Folleto monitor EIZO GX550, Manual EIZO GX550, Manual de Usuario RadiCS, Folleto monitor DELL, Folleto DVD, FOLLETO UPS EATON 9PX 11 KVA Especificaciones Técnicas, Folleto UPS EATON 9PX 11 KVA, Folleto UPS EATON PWS130
CANTIDAD	38	FABRICANTE	IMS GIOTTO S.P.A

Hoja 11 de 11

DESCRIPCIÓN TÉCNICA DEL LICITANTE

	<p>8.2.1. Certificado de buenas prácticas de fabricación</p> <p>8.3. Para bienes internacionales:</p> <p>8.3.1. Certificado FDA o Health Canada o CE o JIS o su equivalente emitido por la autoridad sanitaria del país de origen (CE: 1928/MDD)</p>
--	--

ATENTAMENTE.

Lic. Joseph Bruno Ruiz
Representante legal

Radiología y Electrónica de México S.A. de C.V.

ANEXOS
DIVISION DE CONTRATOS

SIN TEXTO



Remsa

Vanguardia, experiencia y servicio en equipo de radiología y diagnóstico

Radiología y Electrónica de México, S.A. de C.V.
Calzada de Tlalpan 4892, Tlalpan 14000, México D.F.
Tels. (55) 5513 9959, (55) 5513 2705, (55) 5655 1485.
Lada sin costo: 01 (800) 847 3672.
www.remsamexico.com

México D. F. a 06 de Septiembre de 2017

INSTITUTO MEXICANO DEL SEGURO SOCIAL
DIRECCIÓN DE ADMINISTRACIÓN
UNIDAD DE ADQUISICIONES E INFRAESTRUCTURA.
COORDINACIÓN DE ADQUISICIÓN DE BIENES Y CONTRATACIÓN DE SERVICIOS
COORDINACIÓN TÉCNICA DE ADQUISICIÓN DE BIENES DE INVERSIÓN Y ACTIVOS
DIVISIÓN DE EQUIPO Y MOBILIARIO MÉDICO

Presente.

ANEXOS DIVISION DE CONTRATOS

ANEXO 12 Descripción amplia y detallada de los bienes ofertados

CLAVE SAI	531.924.0031.03.01	FECHA IMPR.:	30/03/2017
CLAVE PREI	0000000000016416	HORA IMP.:	09:43:18
NOMBRE GENÉRICO			
ULTRASONÓGRAFO BÁSICO			

ESPECIFICACIONES Y REQUISITOS

LICITANTE:	Radiología y Electrónica de México S.A. de C.V.	MARCA	ESAOTE
LICITACIÓN	LA-019GYR040-E8-2017	MODELO	MYLABSEVEN
PARTIDA	35	CATÁLOGO	MyLabSeven Datos de Producto, Guía Introductiva, Manual de operaciones avanzadas, Sección VPan, DICOM Conformance Statement, Folleto UP EATON, Folleto supresor de picos, Folleto CD, Folleto DVD, Sección ElaXio
CANTIDAD	52	FABRICANTE	ESAOTE S.P.A

DESCRIPCIÓN TÉCNICA DEL LICITANTE

Hoja 1 de 12

1. Definición:
 - 1.1. Equipo de ultrasonido con fines diagnósticos, aplicables en pacientes adultos y pediátricos.
2. Descripción:
 - 2.1. Control de ganancia y ajuste de la curva TGC por medio de por lo menos ocho controles independientes.
 - 2.2. Con canales de procesamiento digital, simultáneos o independientes.
 - 2.3. Rango dinámicos del sistema de 200 dB o mayor
 - 2.4. Modos:
 - 2.4.1. Bidimensional con modo M simultáneo con 900 cuadros segundos o mayor.
 - 2.4.2. Con modo Doppler Color y Doppler de poder, Angio o equivalente.
 - 2.4.3. Doppler pulsado con velocidad PRF de 10,000 Hz o mayor.
 - 2.4.4. Doppler continuo con velocidad PRF de 40,000 Hz o mayor. Según Junta de aclaraciones precisión Técnica No. 34
 - 2.4.5. Sistema de angio o mapeo de perfusión a color o doppler de poder.

1. Definición:
 - 1.1. Equipo de ultrasonido con fines diagnósticos, aplicables en pacientes adultos y pediátricos.
2. Descripción:
 - 2.1. Control de ganancia y ajuste de la curva TGC por medio de ocho controles independientes. MyLabSeven Datos de Producto pp. 3, Guía Introductiva capítulo 5 pp. 5-1, 5-5
 - 2.2. Con 72,442 canales de procesamiento digital, independientes. MyLabSeven Datos de Producto pp. 6
 - 2.3. Rango dinámicos del sistema de 240 dB MyLabSeven Datos de Producto pp. 4, Manual de operaciones avanzadas MyLabSeven, sección optimización de imágenes y anotación de observaciones capítulo 1 pp. 1-5
 - 2.4. Modos: MyLabSeven Datos de Producto pp. 4
 - 2.4.1. Bidimensional con modo M simultáneo con 2,183 cuadros segundos (Hz). MyLabSeven Datos de Producto pp. 4, 5, 6, Guía introductiva MyLabSeven, capítulo 5 pp. 5-7
 - 2.4.2. Con modo Doppler Color y Doppler de poder,



Remsa

Vanguardia, experiencia y servicio en equipo de radiología y diagnóstico

Radiología y Electrónica de México, S.A. de C.V.
Calzada de Tlalpan 4892, Tlalpan 14000, México D.F.
Tels. (55) 5513 9959, (55) 5513 2705, (55) 5655 1485.
Lada sin costo: 01 (800) 847 3672.
www.remsamexico.com

México D. F. a 06 de Septiembre de 2017

INSTITUTO MEXICANO DEL SEGURO SOCIAL
DIRECCIÓN DE ADMINISTRACIÓN
UNIDAD DE ADQUISICIONES E INFRAESTRUCTURA.
COORDINACIÓN DE ADQUISICIÓN DE BIENES Y CONTRATACIÓN DE SERVICIOS
COORDINACIÓN TÉCNICA DE ADQUISICIÓN DE BIENES DE INVERSIÓN Y ACTIVOS
DIVISIÓN DE EQUIPO Y MOBILIARIO MÉDICO

Presente.

ANEXO 1.2

Descripción amplia y detallada de los bienes ofertados

CLAVE SAI	531.924.0031.03.01	FECHA IMPR.:	30/03/2017
CLAVE PREI	0000000000016416	HORA IMP.:	09:43:18
NOMBRE GENÉRICO			
ULTRASONÓGRAFO BÁSICO			

ESPECIFICACIONES Y REQUISITOS

LICITANTE:	Radiología y Electrónica de México S.A. de C.V.	MARCA	ESAOTE
LICITACIÓN	LA-019GYR040-E8-2017	MODELO	MYLABSEVEN
PARTIDA	35	CATALOGO	MyLabSeven Datos de Producto, Guía Introductiva, Manual de operaciones avanzadas, Sección VPan, DICOM Conformance Statement, Folleto UP EATON, Folleto supresor de picos, Folleto CD, Folleto DVD, Sección ElaXto
CANTIDAD	52	FABRICANTE	ESAOTE S.P.A

Hoja 2 de 12

DESCRIPCIÓN TÉCNICA DEL LICITANTE

<p>2.5. Imágenes panorámicos de campo visual extendido.</p> <p>2.6. Imágenes armónicas en modo B y color en las variables penetración, resolución o inversión de pulsos disponibles en todos transductores ofertados.</p> <p>2.7. Modo triplex en tiempo real.</p> <p>2.8. Selección de 5 puntos focales o mayor.</p> <p>2.9. Con programa de reducción del ruido o imagen adaptativa en tiempo real.</p> <p>2.10. Con optimización automática de la imagen 2D al oprimir un botón en tiempo real.</p> <p>2.11. Con optimización automática al oprimir un botón del doppler espectral.</p> <p>2.12. Zoom en tiempo real de 8X o mayor y/o alta definición(HD).</p> <p>2.13. Con memoria de imagen cuadro por cuadro como mínimo de 1,000 cuadros o 200 MB o mayor para la revisión de las imágenes.</p> <p>2.14. Monitor plano LCD o LED u OLED a color de 19" o mayor.</p> <p>2.15. Teclado alfanumérico y pantalla (touch screen) de 8.4 pulgadas o mayor integrado al tablero de control con interface en español.</p>	<p>Angio. MyLabSeven Datos de Producto pp. 5.</p> <p>Manual de operaciones avanzadas MyLabSeven, sección optimización de imágenes y anotación de observaciones capítulo 4 pp. 4-1</p> <p>2.4.3. Doppler pulsado con velocidad PRF de 41,700 Hz. MyLabSeven Datos de Producto pp. 5, 6</p> <p>2.4.4. Doppler continuo con velocidad PRF de 53,500 Hz. MyLabSeven Datos de Producto pp. 5, 6 Según Junta de aclaraciones precisión Técnica No. 34</p> <p>2.4.5. Sistema de angio o mapeo de perfusión a color o doppler de poder. MyLabSeven Datos de Producto pp. 5, 6, Manual de operaciones avanzadas MyLabSeven, sección optimización de imágenes y anotación de observacione capítulo 4 pp. 4-1, 4-4</p> <p>2.5. Imágenes panorámicos de campo visual extendido. MyLabSeven Datos de Producto pp. 13, Manual de operaciones avanzadas Sección Vpan capítulo 1 pp. 1.1</p> <p>2.6. Imágenes armónicas en modo B y color en las variables penetración, resolución o inversión de</p>
---	---



Vanguardia, experiencia y servicio en equipo de radiología y diagnóstico

Radiología y Electrónica de México, S.A. de C.V.
 Calzada de Tlalpan 4892, Tlalpan 14000, México D.F.
 Tels. (55) 5513 9959, (55) 5513 2705, (55) 5655 1485.
 Lada sin costo: 01 (800) 847 3672.
 www.remsamexico.com

México D. F. a 06 de Septiembre de 2017

INSTITUTO MEXICANO DEL SEGURO SOCIAL
 DIRECCIÓN DE ADMINISTRACIÓN
 UNIDAD DE ADQUISICIONES E INFRAESTRUCTURA.
 COORDINACIÓN DE ADQUISICIÓN DE BIENES Y CONTRATACIÓN DE SERVICIOS
 COORDINACIÓN TÉCNICA DE ADQUISICIÓN DE BIENES DE INVERSIÓN Y ACTIVOS
 DIVISIÓN DE EQUIPO Y MOBILIARIO MÉDICO

Presente.

ANEXOS
DIVISION DE CONTRATOS

CLAVE SAI	531.924.0031.03.01	FECHA IMPR.:	30/03/2017
CLAVE PREI	0000000000016416	HORA IMP.:	09:43:18
NOMBRE GENÉRICO			
ULTRASONÓGRAFO BÁSICO			

Descripción amplia y detallada de los bienes o trabajos

LICITANTE:	Radiología y Electrónica de México S.A. de C.V.	MARCA:	MYLABSEVEN
LICITACIÓN	LA-019GYR040-E8-2017	MODELO	MYLABSEVEN
PARTIDA	35	CATÁLOGO	MyLabSeven Datos de Producto, Guía Introductiva, Manual de operaciones avanzadas, Sección VPan, DICOM Conformance Statement, Folleto UP EATON, Folleto supresor de picos, Folleto CD, Folleto DVD, Sección ElaXto
CANTIDAD	52	FABRICANTE	ESAOTE S.P.A

ESPECIFICACIONES Y REQUISITOS

DESCRIPCIÓN TÉCNICA DEL LICITANTE

Hoja 3 de 12

- 2.16. Salida de video.
- 2.17. Programa completo de reportes y cálculos: Vasculares, Ginecológicas, Pediátricos, Obstétricos, Abdominales y musculo esquelético y partes pequeñas.
- 2.18. Que permita la inclusión de protocolos asistidos o configurables por el usuario para optimizar flujo de trabajo.
- 2.19. Trazo automático del espectro Doppler con cálculos de índice de pulsatilidad, resistividad como mínimo.
- 2.20. Con capacidad de crecimiento para programa de ecorealizadores o medios de contraste.
- 2.21. Capacidad de escalamiento de hardware y software.
- 2.22. Almacenamiento interno con capacidad de 500 GB o mayor.
- 2.23. Interface de red Ethernet 100/1000 base T.
- 2.24. Estándar de comunicación DICOM con las siguientes clases de servicio habilitadas para su uso (anexar carta de fabricante de cumplimiento):
 - 2.24.1. DICOM Verification.
 - 2.24.2. DICOM Storage Commitment.
 - 2.24.3. DICOM Storage.

- pulsos disponibles en todos transductores ofertados. MyLabSeven Datos de Producto pp. 5, 12, 15, 16, 18. Manual de operaciones avanzadas MyLabSeven, sección optimización de imágenes y anotación de observaciones capítulo 1 pp. 1-9 *Según junta de aclaraciones idDEM 6008*
- 2.7. Modo triplex en tiempo real. MyLabSeven Datos de Producto pp. 5
- 2.8. Selección de 8 puntos focales. MyLabSeven Datos de Producto pp. 4, 5, Manual de operaciones avanzadas MyLabSeven, sección optimización de imágenes y anotación de observaciones capítulo 1 pp. 1-8 *Según junta de aclaraciones idDEM 6009*
- 2.9. Con programa de reducción del ruido o imagen adaptativa en tiempo real. MyLabSeven Datos de Producto pp. 14, Manual de operaciones avanzadas MyLabSeven, sección optimización de imágenes y anotación de observaciones capítulo 1 pp. 1-6
- 2.10. Con optimización automática de la imagen 2D al oprimir un botón en tiempo real. MyLabSeven Datos de Producto pp.3, Manual de operaciones avanzadas MyLabSeven, sección de optimización de imágenes y



Vanguardia, experiencia y servicio en equipo de radiología y diagnóstico

Radiología y Electrónica de México, S.A. de C.V.
 Calzada de Tlalpan 4892, Tlalpan 14000, México D.F.
 Tels. (55) 5513 9959, (55) 5513 2705, (55) 5655 1485.
 Lada sin costo: 01 (800) 847 3672.
 www.remsamexico.com

México D. F. a 06 de Septiembre de 2017

INSTITUTO MEXICANO DEL SEGURO SOCIAL
 DIRECCIÓN DE ADMINISTRACIÓN
 UNIDAD DE ADQUISICIONES E INFRAESTRUCTURA.
 COORDINACIÓN DE ADQUISICIÓN DE BIENES Y CONTRATACIÓN DE SERVICIOS
 COORDINACIÓN TÉCNICA DE ADQUISICIÓN DE BIENES DE INVERSIÓN Y ACTIVOS
 DIVISIÓN DE EQUIPO Y MOBILIARIO MÉDICO

Presente.

ANEXO 1.2

Descripción amplia y detallada de los bienes ofertados

CLAVE SAI	531.924.0031.03.01	FECHA IMPR.:	30/03/2017
CLAVE PREI	0000000000016416	HORA IMP.:	09:43:18
NOMBRE GENÉRICO			
ULTRASONÓGRAFO BÁSICO			

ESPECIFICACIONES Y REQUISITOS

LICITANTE:	Radiología y Electrónica de México S.A. de C.V.	MARCA	ESAOTE
LICITACIÓN	LA-019GYR040-E8-2017	MODELO	MYLABSEVEN
PARTIDA	35	CATÁLOGO	MyLabSeven Datos de Producto, Guía Introductiva, Manual de operaciones avanzadas, Sección VPan, DICOM Conformance Statement, Folleto UP EATON, Folleto supresor de picos, Folleto CD, Folleto DVD, Sección ElaXto
CANTIDAD	52	FABRICANTE	ESAOTE S.P.A

Hoja 4 de 12

DESCRIPCIÓN TÉCNICA DEL LICITANTE

<p>2.24.4. DICOM Print Management.</p> <p>2.24.5. DICOM Media Storage.</p> <p>2.24.6. DICOM Worklist.</p> <p>2.24.7. DICOM Query/retrieve,</p> <p>2.24.8. DICOM MPPS (Modality Performed Procedure Step)</p> <p>2.25. Unidad de almacenamiento por medio de CD o DVD y puerto USB integrados al equipo</p> <p>2.25.1. Software para almacenar estudios, incluyendo visor de imágenes compatibles con DICOM.</p> <p>2.26. Imagen trapezoidal o convexo virtual o sector extendido.</p> <p>2.27. Imagen compuesta o composición espacial con múltiples niveles seleccionables por el usuario.</p> <p>2.28. Elastografía cualitativa de compresión esfuerzo o manual (strain).</p> <p>2.29. Todos los transductores deberán contar con las siguientes características: electrónicos, multifrecuencia o banda ancha:</p> <p>2.29.1. Lineal con el rango de 5 MHz o menor a 12 MHz o mayor para estudios vasculares, partes</p>	<p>anotación de observaciones pp. v, capítulo 1 pp. 1-1, 1-4</p> <p>2.11. Con optimización automática al oprimir un botón del doppler espectral. MyLabSeven Datos de Producto pp. 3, Manual de operaciones avanzadas MyLabSeven, sección optimización de imágenes y anotación de observaciones, capítulo 3 pp. 3-1, 3-4</p> <p>2.12. Zoom en tiempo real de 36x niveles para una magnificación de hasta 5.25 veces y alta definición (HD). MyLabSeven Datos de Producto pp. 6, Manual de operaciones avanzadas MyLabSeven, sección de optimización de imágenes y anotación de observaciones capítulo 1 pp. 1-3</p> <p>2.13. Con memoria de imagen cuadro por cuadro de 1,000 cuadros y 2 GB para la revisión de las imágenes. MyLabSeven Datos de Producto pp. 7, Guía introductiva MyLabSeven, capítulo 7 pp. 7-8, 7-9, Manual de operaciones avanzadas MyLabSeven, sección archivado capítulo 2 pp. 2-9</p> <p>2.14. Monitor plano LCD a color de 19". MyLabSeven Datos de Producto pp. 4, Guía introductiva MyLabSeven capítulo 4 pp.4-2, capítulo 12 pp. 12-4</p>
--	---




Remsa

Vanguardia, experiencia y servicio en equipo de radiología y diagnóstico

Radiología y Electrónica de México, S.A. de C.V.
Calzada de Tlalpan 4882, Tlalpan 14000, México D.F.
Tels. (55) 5513 8959, (55) 5513 2705, (55) 5655 1485.
Lada sin costo: 01 (800) 847 3672.
www.remsamexico.com

INSTITUTO MEXICANO DEL SEGURO SOCIAL
DIRECCIÓN DE ADMINISTRACIÓN
UNIDAD DE ADQUISICIONES E INFRAESTRUCTURA.
COORDINACIÓN DE ADQUISICIÓN DE BIENES Y CONTRATACIÓN DE SERVICIOS
COORDINACIÓN TÉCNICA DE ADQUISICIÓN DE BIENES DE INVERSIÓN Y ACTIVOS
DIVISIÓN DE EQUIPO Y MOBILIARIO MÉDICO

México D.F. a 06 de Septiembre de 2017



Presente.

ANEXO 1.2

Descripción amplia y detallada de los bienes ofertados

CLAVE SAI	531.924.0031.03.01	FECHA IMPR.:	30/03/2017
CLAVE PREI	0000000000016416	HORA IMP.:	09:43:18
NOMBRE GENÉRICO			
ULTRASONÓGRAFO BÁSICO			

ESPECIFICACIONES Y REQUISITOS

LICITANTE:	Radiología y Electrónica de México S.A. de C.V.	MARCA	ESAOTE
LICITACIÓN	LA-019GYR040-E8-2017	MODELO	MYLABSEVEN
PARTIDA	35	CATÁLOGO	MyLabSeven Datos de Producto, Guía Introductiva, Manual de operaciones avanzadas, Sección VPan, DICOM Conformance Statement, Folleto UP EATON, Folleto supresor de picos, Folleto CD, Folleto DVD, Sección ElaXto
CANTIDAD	52	FABRICANTE	ESAOTE S.P.A

DESCRIPCIÓN TÉCNICA DEL LICITANTE

Hoja 5 de 12

- | | |
|--|---|
| <p>pequeñas, musculo esquelético con frecuencias armónicas.(Incluir número de parte o modelo)</p> <p>2.29.2. Convexo o curvilíneo con el rango de 2 MHz o menor a 5 MHz o mayor como mínimo, con frecuencias armónicas. (Incluir número de parte o modelo)</p> <p>2.29.3. Transductor intracavitario con el rango de 4 MHz o menor a 9 MHz o mayor, con campo de visión de 145° o mayor, con frecuencias armónicas(Incluir número de parte o modelo).</p> <p>2.30. Gabinete interconstruido para transporte del equipo con ruedas con freno, Gabinete con espacio para guarda de accesorios y porta transductor.</p> <p>2.31. Panel de control con ajuste de altura y rotación variable seleccionable por el usuario</p> <p>3. Accesorios:</p> <p>3.1. UPS de doble conversión con supresor de picos con capacidad de respaldo de 15 minutos (Incluir marca y modelo).</p> <p>4. Consumibles:</p> <p>4.1. Fundas desechables protectoras para el transductor intracavitario 50 piezas.</p> | <p>2.15. Teclado alfanumérico y pantalla (touch screen) de 8.9 pulgadas integrado al tablero de control con interface en español. MyLabSeven Datos de Producto pp. 3, 4, 8. Guía introductiva MyLabSeven, capítulo 12 pp. 12-4, 12-5</p> <p>2.16. Salida de video. MyLabSeven Datos de Producto pp. 7, Guía introductiva MyLabSeven, capítulo 12 pp. 12-4</p> <p>2.17. Programa completo de reportes y cálculos: Vasculares, Ginecológicas, Pediátricos, Obstétricos, Abdominales y musculo esquelético y partes pequeñas. MyLabSeven Datos de Producto pp. 10, Guía introductiva MyLabSeven, capítulo 12 pp. 12-1</p> <p>2.18. Que permita la inclusión de protocolos asistidos y configurables por el usuario para optimizar flujo de trabajo. MyLabSeven Datos de Producto pp. 3 , Guía introductiva MyLabSeven, capítulo 8 pp. 8-1</p> <p>2.19. Trazo automático del espectro Doppler con cálculos de índice de pulsatilidad, resistividad. MyLabSeven Datos de Producto pp. 12, Manual de operaciones avanzadas MyLabSeven, sección cálculos capítulo 4 pp. 4-1, 4-3</p> |
|--|---|



Remsa

Vanguardia, experiencia y servicio en equipo de radiología y diagnóstico

Radiología y Electrónica de México, S.A. de C.V.
Calzada de Tlalpan 4892, Tlalpan 14000, México D.F.
Tels. (55) 5513 9959, (55) 5513 2705, (55) 5655 1485.
Lada sin costo: 01 (800) 847 3672.
www.remsamexico.com

México D. F. a 06 de Septiembre de 2017

INSTITUTO MEXICANO DEL SEGURO SOCIAL
DIRECCIÓN DE ADMINISTRACIÓN
UNIDAD DE ADQUISICIONES E INFRAESTRUCTURA.
COORDINACIÓN DE ADQUISICIÓN DE BIENES Y CONTRATACIÓN DE SERVICIOS
COORDINACIÓN TÉCNICA DE ADQUISICIÓN DE BIENES DE INVERSIÓN Y ACTIVOS
DIVISIÓN DE EQUIPO Y MOBILIARIO MÉDICO

Presente.

ANEXO 1.2

Descripción amplia y detallada de los bienes ofertados

CLAVE SAI	531.924.0031.03.01	FECHA IMPR.:	30/03/2017
CLAVE PREI	0000000000016416	HORA IMP.:	09:43:18
NOMBRE GENÉRICO			
ULTRASONÓGRAFO BÁSICO			

ESPECIFICACIONES Y REQUISITOS

LICITANTE:	Radiología y Electrónica de México S.A. de C.V.	MARCA	ESAOTE
LICITACIÓN	LA-019GYR040-E8-2017	MODELO	MYLABSEVEN
PARTIDA	35	CATÁLOGO	MyLabSeven Datos de Producto, Guía Introductiva, Manual de operaciones avanzadas, Sección VPan, DICOM Conformance Statement, Folleto UP EATON, Folleto supresor de picos, Folleto CD, Folleto DVD, Sección ElaXto
CANTIDAD	52	FABRICANTE	ESAOTE S.P.A

Hoja 6 de 12

DESCRIPCIÓN TÉCNICA DEL LICITANTE

<p>4.2. Gel para ultrasonido 4 litros.</p> <p>4.3. 100 DVD y 100 CD.</p> <p>5. Refacciones:</p> <p>5.1. Según marca y modelo.</p> <p>6. Instalación:</p> <p>6.1. Alimentación eléctrica.</p> <p>6.2. La que maneje la unidad médica a 60 Hz.</p> <p>7. Mantenimiento</p> <p>7.1. Preventivo</p> <p>7.2. Correctivo por personal calificado, conforme a los requisitos establecidos en la convocatoria.</p> <p>8. Normas y Estándares. (Documentos vigentes)</p> <p>8.1. Para bienes nacionales e internacionales:</p> <p>8.1.1. Registro sanitario.</p> <p>8.1.2. Certificado ISO 9001:2008 o ISO 13485 o TÜV</p> <p>8.2. Para bienes nacionales:</p> <p>8.2.1. Certificado de Buenas Prácticas de Fabricación</p> <p>8.3. Para bienes internacionales:</p> <p>8.3.1. Certificado FDA o Health Canada o CE o JIS o su equivalente emitido por la autoridad sanitaria del país de origen.</p>	<p>2.20. Con capacidad de crecimiento para programa de ecorealizadores o medios de contraste. MyLabSeven Datos de Producto pp. 13, Guía Introductiva capítulo 12 pp. 12-2</p> <p>2.21. Capacidad de escalamiento de hardware y software. MyLabSeven Datos de Producto pp. 10</p> <p>2.22. Almacenamiento interno con capacidad de 500 GB. MyLabSeven Datos de Producto pp. 7</p> <p>2.23. Interface de red Ethernet 100/1000 base T. MyLabSeven Datos de Producto pp. 7</p> <p>2.24. Estándar de comunicación DICOM con las siguientes clases de servicio habilitadas para su uso (anexar carta de fabricante de cumplimiento): MyLabSeven Datos de Producto pp. 8, Dicom Conformance Statement pp. 2 de 289, Se anexa carta de fabricante de cumplimiento</p> <p>2.24.1. DICOM Verification. MyLabSeven Datos de Producto pp. 8, Dicom Conformance Statement pp. 7 de 289</p> <p>2.24.2. DICOM Storage Commitment. MyLabSeven Datos de Producto pp. 8, Dicom Conformance Statement pp. 2 de 289</p>
--	--



Remsa

Vanguardia, experiencia y servicio en equipo de radiología y diagnóstico

Radiología y Electrónica de México, S.A. de C.V.
Calzada de Tlalpan 4892, Tlalpan 14000, México D.F.
Tels. (55) 5513 9959, (55) 5513 2705, (55) 5655 1485.
Lada sin costo: 01 (800) 847 3672.
www.remsamexico.com

México D. F. a 06 de Septiembre de 2017

INSTITUTO MEXICANO DEL SEGURO SOCIAL
DIRECCIÓN DE ADMINISTRACIÓN
UNIDAD DE ADQUISICIONES E INFRAESTRUCTURA.
COORDINACIÓN DE ADQUISICIÓN DE BIENES Y CONTRATACIÓN DE SERVICIOS
COORDINACIÓN TÉCNICA DE ADQUISICIÓN DE BIENES DE INVERSIÓN Y ACTIVOS
DIVISIÓN DE EQUIPO Y MOBILIARIO MÉDICO

Presente.

ANEXO 1.2

Descripción amplia y detallada de los bienes ofertados

CLAVE SAI	531.924.0031.03.01	FECHA IMPR.:	30/03/2017
CLAVE PREI	0000000000016416	HORA IMPR.:	09:43:18
NOMBRE GENÉRICO			
ULTRASONÓGRAFO BÁSICO			

ESPECIFICACIONES Y REQUISITOS

LICITANTE:	Radiología y Electrónica de México S.A. de C.V.	MARCA	ESAOTE
LICITACIÓN	LA-019GYR040-E8-2017	MODELO	MYLABSEVEN
PARTIDA	35	CATALOGO	MyLabSeven Datos de Producto, Guía Introductiva, Manual de operaciones avanzadas, Sección VPan, DICOM Conformance Statement, Folleto UP EATON, Folleto supresor de picos, Folleto CD, Folleto DVD, Sección ElaXto
CANTIDAD	52	FABRICANTE	ESAOTE S.P.A

DESCRIPCIÓN TÉCNICA DEL LICITANTE

Hoja 7 de 12

ANEXOS
DIVISION DE CONTRATOS

- 2.24.3. DICOM Storage. MyLabSeven Datos de Producto pp. 8, Dicom Conformance Statement pp. 15 de 289
- 2.24.4. DICOM Print Management. MyLabSeven Datos de Producto pp. 8, Dicom Conformance Statement pp. 2 de 289
- 2.24.5. DICOM Media Storage. MyLabSeven Datos de Producto pp. 8, Dicom Conformance Statement pp. 53 de 289
- 2.24.6. DICOM Worklist. MyLabSeven Datos de Producto pp. 8, Dicom Conformance Statement pp. 2, 7 de 289
- 2.24.7. DICOM Query/retrieve, MyLabSeven Datos de Producto pp. 8, Dicom Conformance Statement pp. 8 de 289
- 2.24.8. DICOM MPPS (Modality Performed Procedure Step) MyLabSeven Datos de Producto pp. 8, Dicom Conformance Statement pp. 2 de 289
- 2.25. Unidad de almacenamiento por medio de CD y DVD y puerto USB integrados al equipo MyLabSeven Datos de Producto pp. 7, 15, Guía introductiva MyLabSeven capítulo 4 pp. 4-2, 4-3, Dicom Conformance





Remsa

Vanguardia, experiencia y servicio en equipo de radiología y diagnóstico

Radiología y Electrónica de México, S.A. de C.V.
Calzada de Tlalpan 4892, Tlalpan 14000, México D.F.
Tels. (55) 5513 9959, (55) 5513 2705, (55) 5655 1485.
Lada sin costo: 01 (800) 647 3672.
www.remsamexico.com

México D. F. a 06 de Septiembre de 2017

INSTITUTO MEXICANO DEL SEGURO SOCIAL
DIRECCIÓN DE ADMINISTRACIÓN
UNIDAD DE ADQUISICIONES E INFRAESTRUCTURA.
COORDINACIÓN DE ADQUISICIÓN DE BIENES Y CONTRATACIÓN DE SERVICIOS
COORDINACIÓN TÉCNICA DE ADQUISICIÓN DE BIENES DE INVERSIÓN Y ACTIVOS
DIVISIÓN DE EQUIPO Y MOBILIARIO MÉDICO

Presente.

ANEXO 1.2

Descripción amplia y detallada de los bienes ofertados

CLAVE SAI	531.924.0031.03.01	FECHA IMPR.:	30/03/2017
CLAVE PREI	0000000000016416	HORA IMP.:	09:43:18
NOMBRE GENÉRICO			
ULTRASONÓGRAFO BÁSICO			

ESPECIFICACIONES Y REQUISITOS

LICITANTE:	Radiología y Electrónica de México S.A. de C.V.	MARCA	ESAOTE
LICITACIÓN	LA-019GYR040-E8-2017	MODELO	MYLABSEVEN
PARTIDA	35	CATALOGO	MyLabSeven Datos de Producto, Guía Introductiva, Manual de operaciones avanzadas, Sección VPan, DICOM Conformance Statement, Folleto UP EATON, Folleto supresor de picos, Folleto CD, Folleto DVD, Sección ElaXto
CANTIDAD	52	FABRICANTE	ESAOTE S.P.A

Hoja 8 de 12

DESCRIPCIÓN TÉCNICA DEL LICITANTE

	<p>Statement pp. 53 de 289</p> <p>2.25.1. Software para almacenar estudios, incluyendo visor de imágenes compatibles con DICOM. MyLabSeven Datos de Producto pp.15, Dicom Conformance Statement pp. 2, 22 de 289</p> <p>2.26. Imagen trapezoidal o convexo virtual o sector extendido. MyLabSeven Datos de Producto pp. 13, Manual de operaciones avanzadas MyLabSeven, sección optimización de imágenes y anotación de observaciones capítulo 1 pp. 1-3</p> <p>2.27. Imagen compuesta o composición espacial con múltiples niveles seleccionables por el usuario. MyLabSeven Datos de Producto pp. 14, Manual de operaciones avanzadas MyLabSeven, sección optimización de imágenes y anotación de observaciones capítulo 1 pp. 1-7</p> <p>2.28. Elastografía cualitativa de compresión esfuerzo o manual (strain). MyLabSeven Datos de Producto pp. 14, Manual de operaciones avanzadas, sección ElaXto, capítulo 1 pp. 1-1, capítulo 2 pp. 2-1</p> <p>2.29. Todos los transductores deberán contar con las siguientes características: electrónicos,</p>
--	---



Remsa

Vanguardia, experiencia y servicio en equipo de radiología y diagnóstico

Radiología y Electrónica de México, S.A. de C.V.
Calzada de Tlalpan 4892, Tlalpan 14000, México D.F.
Tels. (55) 5513 9959, (55) 5513 2705, (55) 5655 1485.
Lada sin costo: 01 (800) 847 3672.
www.remsamexico.com

México D. F. a 06 de Septiembre de 2017

INSTITUTO MEXICANO DEL SEGURO SOCIAL
DIRECCIÓN DE ADMINISTRACIÓN
UNIDAD DE ADQUISICIONES E INFRAESTRUCTURA.
COORDINACIÓN DE ADQUISICIÓN DE BIENES Y CONTRATACIÓN DE SERVICIOS
COORDINACIÓN TÉCNICA DE ADQUISICIÓN DE BIENES DE INVERSIÓN Y ACTIVOS
DIVISIÓN DE EQUIPO Y MOBILIARIO MÉDICO

Presente.

ANEXO 1.2

Descripción amplia y detallada de los bienes ofertados

CLAVE SAI	531.924.0031.03.01	FECHA IMPR.:	30/03/2017
CLAVE PREI	0000000000016416	HORA IMP.:	09:43:18
NOMBRE GENÉRICO			
ULTRASONÓGRAFO BÁSICO			

ESPECIFICACIONES Y REQUISITOS

LICITANTE:	Radiología y Electrónica de México S.A. de C.V.	MARCA	ESAOTE
LICITACIÓN	LA-019GYR040-E8-2017	MODELO	MYLABSEVEN
PARTIDA	35	CATALOGO	MyLabSeven Datos de Producto, Guía Introductiva, Manual de operaciones avanzadas, Sección VPan, DICOM Conformance Statement, Folleto UP EATON, Folleto supresor de picos, Folleto CD, Folleto DVD, Sección ElaXto
CANTIDAD	52	FABRICANTE	ESAOTE S.P.A

DESCRIPCIÓN TÉCNICA DEL LICITANTE

Hoja 9 de 12

ANEXOS
DIVISION DE CONTRATOS

- multifrecuencia: MyLabSeven Datos de Producto pp. 5
- 2.29.1. Lineal con el rango de 4 MHz a 13 MHz para estudios vasculares, partes pequeñas, musculo esquelético con frecuencias armónicas. (Marca: Esaote, Modelo: SL1543) MyLabSeven Datos de Producto pp. 12, 16, Guía introductiva MyLabSeven, capítulo 3 pp. 3-4, 3-5, 3-11
- 2.29.2. Convexo o curvilíneo con el rango de 1 MHz a 8 MHz, con frecuencias armónicas. (Marca: Esaote, Modelo: AC2541) MyLabSeven Datos de Producto pp. 12, 15
- 2.29.3. Transductor intracavitario con el rango de 3 MHz a 9 MHz, con campo de visión de 200°, con frecuencias armónicas (Marca: Esaote, Modelo: SE3123). MyLabSeven Datos de Producto pp. 12, 18
- 2.30. Gabinete interconstruido para transporte del equipo con ruedas con freno, gabinete con espacio para guarda de accesorios y porta transductor. MyLabSeven Datos de Producto pp. 3, Guía introductiva capítulo 4 pp. 4-3



Remsa

Vanguardia, experiencia y servicio en equipo de radiología y diagnóstico

Radiología y Electrónica de México, S.A. de C.V.
Calzada de Tlalpan 4892, Tlalpan 14000, México D.F.
Tels. (55) 5513 9959, (55) 5513 2705, (55) 5655 1485.
Lada sin costo: 01 (800) 847 3672.
www.remsamexico.com

México D. F. a 06 de Septiembre de 2017

INSTITUTO MEXICANO DEL SEGURO SOCIAL
DIRECCIÓN DE ADMINISTRACIÓN
UNIDAD DE ADQUISICIONES E INFRAESTRUCTURA.
COORDINACIÓN DE ADQUISICIÓN DE BIENES Y CONTRATACIÓN DE SERVICIOS
COORDINACIÓN TÉCNICA DE ADQUISICIÓN DE BIENES DE INVERSIÓN Y ACTIVOS
DIVISIÓN DE EQUIPO Y MOBILIARIO MÉDICO

Presente.

ANEXO 1.2

Descripción amplia y detallada de los bienes ofertados

CLAVE SAI	531.924.0031.03.01	FECHA IMPR.:	30/03/2017
CLAVE PREI	0000000000016416	HORA IMP.:	09:43:18
NOMBRE GENÉRICO			
ULTRASONÓGRAFO BÁSICO			

ESPECIFICACIONES Y REQUISITOS

LICITANTE:	Radiología y Electrónica de México S.A. de C.V.	MARCA	ESAOTE
LICITACIÓN	LA-019GYR040-E8-2017	MODELO	MYLABSEVEN
PARTIDA	35	CATALOGO	MyLabSeven Datos de Producto, Guía Introductiva, Manual de operaciones avanzadas, Sección VPan, DICOM Conformance Statement, Folleto UP EATON, Folleto supresor de picos, Folleto CD, Folleto DVD, Sección ElaXto
CANTIDAD	52	FABRICANTE	ESAOTE S.P.A

Hoja 10 de 12

DESCRIPCIÓN TÉCNICA DEL LICITANTE

	<p>2.31. Panel de control con ajuste de altura y rotación variable seleccionable por el usuario MyLabSeven Datos de Producto pp. 3, Guía introductiva MyLabSeven, capítulo 4 pp. 4-9</p> <p>3. Accesorios:</p> <p>3.1. UPS de doble conversión con supresor de picos con capacidad de respaldo de 40 minutos (Marca: Eaton, modelo: PW9130). Folleto UPS FATON, Folleto supresor de picos</p> <p>4. Consumibles:</p> <p>4.1. Fundas desechables protectoras para el transductor intracavitario 50 piezas. MyLabSeven Datos de Producto pp. 21</p> <p>4.2. Gel para ultrasonido 4 litros. MyLabSeven Datos de Producto pp. 21</p> <p>4.3. 100 DVD y 100 CD. Folleto CD, Folleto DVD.</p> <p>5. Refacciones: Se incluyen en la propuesta de acuerdo a lo solicitado en bases y junta de aclaraciones</p> <p>5.1. Según marca y modelo.</p> <p>6. Instalación: Se incluye en la propuesta de acuerdo a lo solicitado en bases y junta de aclaraciones</p> <p>6.1. Alimentación eléctrica.</p>
--	--



Remsa

Vanguardia, experiencia y servicio en equipo de radiología y diagnóstico

Radiología y Electrónica de México, S.A. de C.V.
Calzada de Tlalpan 4882, Tlalpan 14000, México D.F.
Tels. (55) 5513 9959, (55) 5513 2705, (55) 5655 1485.
Lada sin costo: 01 (800) 847 3672.
www.remsamexico.com

México D. F. a 06 de Septiembre de 2017

INSTITUTO MEXICANO DEL SEGURO SOCIAL
DIRECCIÓN DE ADMINISTRACIÓN
UNIDAD DE ADQUISICIONES E INFRAESTRUCTURA.
COORDINACIÓN DE ADQUISICIÓN DE BIENES Y CONTRATACIÓN DE SERVICIOS
COORDINACIÓN TÉCNICA DE ADQUISICIÓN DE BIENES DE INVERSIÓN Y ACTIVOS
DIVISIÓN DE EQUIPO Y MOBILIARIO MÉDICO

Presente.

ANEXO 1.2

Descripción amplia y detallada de los bienes ofertados

CLAVE SAI	531.924.0031.03.01	FECHA IMPR.:	30/03/2017
CLAVE PREI	0000000000016416	HORA IMP.:	09:43:18
NOMBRE GENÉRICO			
ULTRASONÓGRAFO BÁSICO			

ESPECIFICACIONES Y REQUISITOS

LICITANTE:	Radiología y Electrónica de México S.A. de C.V.	MARCA	ESAOTE
LICITACIÓN	LA-019GYR040-E8-2017	MODELO	MYLABSEVEN
PARTIDA	35	CATÁLOGO	MyLabSeven Datos de Producto, Guía introductiva, Manual de operaciones avanzadas, Sección VPan, DICOM Conformance Statement, Folleto UP EATON, Folleto supresor de picos, Folleto CD, Folleto DVD, Sección ElaXto
CANTIDAD	52	FABRICANTE	ESAOTE S.P.A

Hoja 11 de 12

DESCRIPCIÓN TÉCNICA DEL LICITANTE

ANEXOS
DIVISION DE CONTRATOS

- 6.2. La que maneje la unidad médica a 60 Hz. MyLabSeven Datos de Producto pp. 9
7. Mantenimiento. (Garantía del bien de 36 meses) *Se incluyen en la propuesta de acuerdo a lo solicitado en bases y junta de aclaraciones*
 - 7.1. Preventivo *Se incluyen en la propuesta de acuerdo a lo solicitado en bases y junta de aclaraciones*
 - 7.2. Correctivo por personal calificado, conforme a los requisitos establecidos en la convocatoria. *Se incluyen en la propuesta de acuerdo a lo solicitado en bases y junta de aclaraciones*
8. Normas y Estándares. (Documentos vigentes) *Se anexas normas y estándares vigentes*
 - 8.1. Para bienes nacionales e internacionales:
 - 8.1.1. Registro sanitario. (2272E2013 SSA)
 - 8.1.2. Certificado ISO 9001:2008 o ISO 13485 o TÜV (ISO 9001:2008: 50 100 13057, ISO13485: 16 0895545001)
 - 8.2. Para bienes nacionales:
 - 8.2.1. Certificado de Buenas Prácticas de Fabricación
 - 8.3. Para bienes internacionales:
 - 8.3.1. Certificado FDA o Health Canada o CE o JIS o su



Remsa

Vanguardia, experiencia y servicio en equipo de radiología y diagnóstico

Radiología y Electrónica de México, S.A. de C.V.
Calzada de Tlalpan 4892, Tlalpan 14000, México D.F.
Tels. (55) 5513 9859, (55) 5513 2705, (55) 5655 1485.
Lada sin costo: 01 (800) 847 3672.
www.remsamexico.com

México D. F. a 06 de Septiembre de 2017

INSTITUTO MEXICANO DEL SEGURO SOCIAL
DIRECCIÓN DE ADMINISTRACIÓN
UNIDAD DE ADQUISICIONES E INFRAESTRUCTURA.
COORDINACIÓN DE ADQUISICIÓN DE BIENES Y CONTRATACIÓN DE SERVICIOS
COORDINACIÓN TÉCNICA DE ADQUISICIÓN DE BIENES DE INVERSIÓN Y ACTIVOS
DIVISIÓN DE EQUIPO Y MOBILIARIO MÉDICO

Presente.

ANEXO 1.2

Descripción amplia y detallada de los bienes ofertados

CLAVE SAI	531.924.0031.03.01	FECHA IMPR.:	30/03/2017
CLAVE PREI	0000000000016416	HORA IMP.:	09:43:18
NOMBRE GENÉRICO			
ULTRASONÓGRAFO BÁSICO			

ESPECIFICACIONES Y REQUISITOS

LICITANTE:	Radiología y Electrónica de México S.A. de C.V.	MARCA	ESAOTE
LICITACIÓN	LA-019GYR040-E8-2017	MODELO	MYLABSEVEN
PARTIDA	35	CATÁLOGO	MyLabSeven Datos de Producto, Guía Introductiva, Manual de operaciones avanzadas, Sección VPan, DICOM Conformance Statement, Folleto UP EATON, Folleto supresor de picos, Folleto CD, Folleto DVD, Sección ElaXto
CANTIDAD	52	FABRICANTE	ESAOTE S.P.A

DESCRIPCIÓN TÉCNICA DEL LICITANTE

Hoja 12 de 12

	equivalente emitido por la autoridad sanitaria del país de origen. (CE: G1 160895545 002)
--	---

ATENTAMENTE.

Lic. Joseph Bruno Ruiz
Representante legal

Radiología y Electrónica de México S.A. de C.V.



869

ANEXO 1
Anexo Técnico, Términos y Condiciones

ANEXOS

DIVISION DE CONTRATOS

I. CARACTERÍSTICAS O ESPECIFICACIONES

Las especificaciones y requisitos de los bienes a adquirir se encuentran descritas en el Anexo No. 1.1 "Cédulas de Descripción de Artículo", debiendo considerarse aquellas que resulten de la o las juntas de aclaraciones, precisando que las cantidades requeridas de Equipo Médico se detallan en el Anexo No. 1.3 "Requisitos para Equipo Médico", así como en el Anexo No. 1.4 "Guía de Distribución y Administradores de Contrato" de la presente Convocatoria.

II. CANTIDAD DE BIENES

Partida	PREI	SAI	EQUIPO	Cantidad	PMR s/IVA
1	11629	531.055.0024.03.01	Angiógrafo arco monoplanar.	3	34,440,000.00
2	16314	531.191.0391.03.01	Carro rojo con equipo completo para reanimación con desfibrilador monitor marcapaso.	120	275,000.00
3	16362	531.632.0554.03.01	Central de monitoreo para múltiples camas (6 camas para paciente adulto)	9	2,496,675.00
4	16361	531.632.0554.03.01	Central de monitoreo para multiples camas, cinco camas.	8	2,293,951.44
5	16367	531.632.0554.03.01	Central de monitoreo para multiples camas, diez camas.	9	4,294,281.03
6	16371	531.632.0554.03.01	Central de monitoreo para multiples camas, ocho camas de trauma.	1	3,894,813.79
7	16364	531.632.0554.03.01	Central de monitoreo para multiples camas, ocho camas.	13	3,198,275.86
8	16378	531.252.0033.02.01	Cuna de calor radiante con fototerapia opcional (con fototerapia)	153	147,262.11
9	11780	531.324.0201.03.01	Ecocardiografo bidimensional doppler color.	6	4,338,768.53
10	11713	531.168.0069.02.01	Electrocardiografo multicanal con interpretación.	129	53,604.85
11	12176	531.925.0022.01.01	Electroencefalografo de 32 canales.	9	406,859.89
12	11803	531.333.0317.01.01	Electromiografo de cuatro canales (con potenciales evocados multimodales)	11	655,609.32
13	11902	531.430.0061.01.01	Fotocoagulador integral para retina, estado solido.	8	1,341,949.82
14	11928	531.497.0053.02.01	Incubadora de traslado.	16	196,970.82
15	11929	531.497.2083.02.01	Incubadora para recién nacido.	27	233,530.81
16	16379	531.497.2083.02.01	Incubadora para recién nacido/cuna de calor radiante.	31	719,716.00
17	11943	531.562.1010.04.01	Lámpara quirúrgica doble.	137	338,466.80
18	11838	531.350.0026.01.01	Laser quirúrgico neodinium-yag.	6	806,935.94
19	11824	531.341.2487.03.01	Mastografía digital de campo completo.	39	4,350,000.00
20	20662	531.616.5108.01.01	Mesa Quirúrgica Electrohidráulica (Para Cirugía General)	18	538,148.00
21	20663	531.616.5108.01.01	Mesa Quirúrgica Electrohidráulica (Para Ginecología)	2	538,147.44
22	20664	531.616.5108.01.01	Mesa Quirúrgica Electrohidráulica (Para Proctología)	1	510,097.32
23	20668	531.616.5116.01.01	Mesa quirurgica universal avanzada (para neurocirugia y laminectomia).	14	859,406.91
24	20669	531.616.5116.01.01	Mesa quirurgica universal avanzada (para ortopedia y traumatologia).	11	786,245.36
25	20670	531.616.5116.01.01	Mesa quirurgica universal avanzada (para urologia).	3	646,551.72



Partida	PREI	SAI	EQUIPO	Cantidad	PMR s/IVA
26	20659	531.616.0976.04.01	Mesa Quirúrgica Universal Mecánico Hidraulica (Para Cirugía General)	21	123,050.00
27	20660	531.616.0976.04.01	Mesa Quirúrgica Universal Mecánico Hidraulica (Para Ginecología)	14	129,995.00
28	12050	531.626.0024.02.01	Microscopio para neurocirugía.	2	3,253,077.37
29	12056	531.626.0123.02.01	Microscopio para oftalmocirugía de alta especialidad.	7	2,069,724.96
30	16398	531.619.0403.02.01	Monitor de signos vitales	360	180,000.00
31	12046	531.619.0411.03.01	Monitor de signos vitales para el traslado del paciente.	42	136,206.90
32	16400	531.619.0403.02.01	Monitor de signos vitales para terapia intensiva.	9	239,681.03
33	11787	531.327.0232.01.01	Sistema de monitoreo electrocardiográfico continuo y ambulatorio.	12	445,940.10
34	16418	531.924.0031.03.01	Ultrasonógrafo avanzado.	25	2,037,280.17
35	16416	531.924.0031.03.01	Ultrasonógrafo básico.	52	918,060.34
36	16419	531.924.0031.03.01	Ultrasonógrafo Gineco-Obstétrico 2° Nivel	12	1,035,760.34
37	16424	531.924.0031.03.01	Ultrasonografo gineco-obstétrico tercer nivel.	5	1,286,139.66
38	16313	531.053.0356.05.01	Unidad de Anestesia de alta especialidad	9	1,139,669.92
39	17409	531.053.0372.00.01	Unidad de anestesia intermedia.	30	719,742.36
40	11795	531.328.0181.02.01	Unidad de electrocirugía de uso general.	91	134,586.87
41	12069	531.661.0079.01.01	Unidad de facoemulsión.	3	957,377.33
42	11823	531.341.2479.03.01	Unidad radiologica portatil. Equipo de rayos x movil.	36	2,153,935.11
43	12193	531.941.0972.03.01	Ventilador adulto-pediátrico	80	373,890.46
44	16414	531.941.0980.03.01	Ventilador adulto-periátrico neonatal	100	440,406.19
45	18655	531.941.1012.01.01	Ventilador de alta frecuencia oscilatoria pediátrica/neonatal.	9	876,784.00
46	20530	531.941.1058.00.01	Ventilador de traslado neonatal	6	433,849.23
47	12190	531.941.0279.04.01	Ventilador de traslado pediátrico-adulto.	43	216,755.83
48	12188	531.941.0048.01.01	Ventilador neonatal para cuidados intensivos	20	540,542.64
				1,772	

III. PLAZO, LUGAR Y CONDICIONES DE ENTREGA

III.1 Plazo y lugar de entrega

Plazo: El plazo de entrega de los bienes a entera satisfacción del Instituto, será conforme a lo señalado en el Anexo No. 1.3 "Requisitos para Equipo Médico", asimismo, el plazo de entrega se contabilizará a partir del día natural siguiente al Acto de Comunicación de Fallo.

Lugar de entrega: El lugar de entrega de los bienes a entera satisfacción del Instituto, serán los señalados en el Anexo No. 1.4 "Guía de Distribución y Administradores de Contrato".

III.2 Condiciones de entrega

La entrega de los Bienes se realizará bajo el esquema de DDP "Entregada Derechos Pagados".

Los Bienes deberán ser suministrados y puestos en operación, conforme a lo señalado en el Anexo No. 1.3 "Requisitos para Equipo Médico" y Anexo No. 1.4 "Guía de Distribución y Administradores de Contrato", para lo cual el Proveedor deberá coordinarse vía Correo Electrónico con el Administrador del Contrato, debiendo quedar constancia de recepción de dicha comunicación por parte del Administrador del Contrato, a fin de que se le indique la fecha en que la Unidad Médica se encuentre en condiciones de recibir los bienes a entera satisfacción.



El Proveedor deberá desinstalar y embalar los equipos existentes, en su caso. Los equipos deberán ser suministrados, en su caso instalados y puestos en operación por el Proveedor en las Unidades Médicas, conforme a lo indicado en el Anexo No. 1.3 "Requisitos para Equipo Médico" y Anexo No. 1.4 "Guía de Distribución y Administradores de Contrato". Para lo anterior el Proveedor deberá tomar en consideración lo dispuesto por las normas NOM-016-SSA3-2012 y NOM 228SSA1-2002, y demás normatividad aplicable en la materia.

Para la instalación de los bienes, el Proveedor deberá informar por escrito dirigido al Director de la Unidad Médica con un mínimo de diez días hábiles anteriores a la fecha en que se programe el inicio de los trabajos de desinstalación y/o instalación, debiendo quedar constancia de recepción de dicha comunicación por parte del Instituto.

El Proveedor deberá cubrir todos los gastos para mantener asegurados los bienes y absorber todos los riesgos, hasta la recepción de los mismos a entera satisfacción del Instituto.

Durante la Recepción de los bienes, se procederá a levantar el "Acta Administrativa Circunstanciada de Entrega, Recepción, Instalación, Puesta en Operación y Capacitación de Bienes de Inversión" (Anexo No. 1.7) en la que se procederá a la verificación de los siguientes aspectos: **BIENES**

1. La recepción de los bienes estará sujeta a la entrega de la documentación completa descrita en el contrato correspondiente (según corresponda):

- Original y copia del pedido o contrato, incluyendo la totalidad de sus anexos.
- Original y copia de la remisión de Pedido.
- Listado en el que se detallan las características del empaque, dimensiones, peso y contenido.
- Original de Carta de Garantía de los bienes en la que se indique el periodo de Garantía de los Bienes ofertados y se garantice la cobertura amplia contra vicios ocultos, defectos de fabricación o cualquier daño que presenten, por el periodo establecido en el contrato, señalando los centros de servicio o panje, la descripción de la capacidad de servicio local y regional, número de los técnicos y nivel de resolución (capacidad), su base de localización, el tiempo aproximado de respuesta para reparaciones de emergencia (dentro y fuera de horario regular), indicando el correo electrónico oficial de la empresa para la comunicación de solicitud de reparación.
- Original del Programa Calendarizado de Mantenimiento Preventivo y en su caso para aquellas ofertas de Mantenimiento Mayor, en el que se incluya la descripción de las acciones a efectuar, debiendo incluir la relación de las piezas y/o partes a verificar y/o reemplazar, de acuerdo a lo establecido en el manual de servicio del fabricante de los bienes que le sean adjudicados.
- Para el caso de equipo médico de importación, copia simple cotejada del Pedimento de importación.
- Original y copias de constancia de la instalación, conforme a lo indicado en el Anexo No. 1.3 "Requisitos para Equipo Médico".
- Original y copias de constancia de la capacitación otorgada al personal, conforme a lo indicado en el Anexo No. 1.3 "Requisitos para Equipo Médico".

2. La verificación total del embarque:

- Que las condiciones físicas corresponden a la lista de empaque.
- Que los sellos de origen se encuentran íntegros y no se encuentran empaques rotos, mojados o daños por mal manejo.
- Que no presenta daños a simple vista.
- Que las condiciones físicas corresponden a la lista de empaque.
- La cantidad de pallets o tarimas y/o cajas y/o bultos.
- No exista diferencia en peso, dimensiones y material de empaque.



872

- Que las condiciones físicas correspondan a la documentación presentada.
- Que los empaques no se encuentren mojado(s) y/o roto(s).
- Presenta buenas condiciones de manejo, verticalidad, fragilidad y humedad.
- La actividad se realiza de acuerdo a lo determinado por el fabricante.


3. La apertura del embarque, verificación y puesta en operación del(os) bien(es):

- Existe la debida correspondencia y congruencia entre lo adquirido y lo entregado en cuanto la cantidad, marca(s) y modelo(s).
- La actividad se realiza de acuerdo a lo determinado por el fabricante.
- La instalación se realiza, de así corresponder, conforme lo especificado en la guía mecánica, que contiene los requerimientos eléctricos, mecánicos, hidráulicos, sanitarios, espacios físicos y en su caso, instalaciones especiales indicadas, así como de acuerdo a las condiciones del contrato, contemplando todas las acciones requeridas.
- Los representantes asignados por el Instituto, de forma conjunta con el representante facultado del Proveedor, verifican todas y cada una de las características y especificaciones contenidas en el contrato, así como las descritas en la Descripción amplia y detallada de los bienes ofertados (Anexo No. 1.2) (incluyendo en su caso software, accesorios, hardware, etc.) considerando las modificaciones que deriven de la(s) Junta(s) de Aclaraciones y demás apartados del referido instrumento legal, contra las que cuentan físicamente los bienes entregados.
- Se procederá a la verificación del correcto funcionamiento y operación del bien instalado.
- En el caso de bienes que para su operación requieran de software, se comprobará que se encuentre configurado en idioma español, así como las etiquetas y dispositivos periféricos que se requieran para su ejecución.

4. Se verificará el cumplimiento del programa de capacitación, que haya contemplado todas las funciones y características del bien adquirido, cambio y reemplazo de consumibles, así como mantenimientos periódicos por parte del usuario para el buen manejo y aprovechamiento del bien, a entera satisfacción del Instituto.

5. El personal de la unidad médica de que se trate recibirá la información de operación y servicio de los bienes recibidos, así como licenciamientos de software, aplicativos de configuración y claves de acceso del equipo para uso irrestricto del Instituto, debiendo corresponder por lo menos a lo que a continuación se describe:

- Dos juegos de manuales de operación del equipo principal y de sus equipos accesorios para cada Área Usaria de la unidad, preferentemente impresa y en idioma español.
- Un juego de manuales de operación del equipo principal y de sus equipos accesorios, preferentemente en formato digital y en idioma español, para el Área de conservación de la unidad.
- Un juego de manuales de servicio completo del equipo principal y de sus equipos accesorios, preferentemente en formato digital y en idioma español, para el Área de conservación de la unidad.
- Un juego de manuales de operación del equipo principal y de sus equipos, preferentemente en formato digital y en idioma español, para el Área de Ingeniería Biomédica de la unidad o delegacional.
- Un juego de manuales de servicio completo del equipo principal y de sus equipos, preferentemente en formato digital y en idioma español, para el Área de Ingeniería Biomédica de la unidad o delegacional.
- Un juego de software, aplicativos de configuración y claves de acceso del equipo principal y de sus equipos accesorios para el Área de conservación de la unidad, en idioma español.



Licitación Pública Internacional bajo la cobertura de los Tratados de Libre Comercio que contengan el capítulo de compras, Electrónica

No. LA-019GYR040-EB-2017

MÉXICO
GOBIERNO DE LA REPÚBLICA



- Un juego de software, aplicativos de configuración y claves de acceso del equipo principal y de sus equipos accesorios para el Área de Ingeniería Biomédica de la unidad o delegacional, en idioma español.

Los bienes que requieran de registro sanitario, deberán ser entregados con la Información mínima obligatoria de tipo sanitario para los dispositivos médicos, sujeta al cumplimiento de la NOM -137-SSA1-2008, Etiquetado de Dispositivos Médicos.

El importe de los costos por el envío, maniobra de carga, descarga, e instalación correrán a cuenta del Proveedor por lo que formarán parte del valor de las proposiciones económicas a presentar. El personal del Instituto intervendrá únicamente en la identificación y guía del espacio en el que los equipos deberán ubicarse.

Los Proveedores deberán hacer entrega de las licencias liberadas del software, aplicativos de configuración y claves de acceso del equipo para uso irrestricto del Instituto, de los equipos que así lo requieran, conforme lo indicado en el Anexo No. 1.7 "Acta Administrativa Circunstanciada de Entrega, Recepción, Instalación, Puesta en Operación y Capacitación de Bienes de Inversión", sin costo adicional para el Instituto.

En caso de detectarse algún incumplimiento o circunstancia que impida la recepción a entera satisfacción del Instituto, imputable al Proveedor, de acuerdo a lo establecido en el contrato que ampara la adquisición del bien, deberá procederse al levantamiento del "Acta Administrativa Circunstanciada de Rechazo de Bienes de Inversión" (Anexo No. 1.8), misma que deberá remitirse un original al Administrador del Contrato para los trámites a que haya lugar para las acciones legales correspondientes.

III.2.1 CAPACITACIÓN

El Proveedor se obliga a proporcionar la capacitación bajo los términos que a continuación se detallan conforme a lo señalado en el Anexo No. 1.3 "Requisitos para Equipo Médico".

1. La capacitación se realizará a la entrega, instalación y puesta en operación según el tipo de equipo en la Unidad Médica:
 - Para el personal médico, de enfermería y técnico, en aspectos de operación, funcionamiento y cambio de consumibles y accesorios.
 - Al personal de servicios de intendencia en aspectos de limpieza y sanitización del equipo.
 - Al personal especializado en mantenimiento sobre el cambio de consumibles y accesorios de acceso restringido o complejo, así como calibraciones derivadas de estos reemplazos.
 - a) Inspecciones periódicas no asociadas al mantenimiento preventivo, para asegurar aspectos de calidad y seguridad en el uso del dispositivo.
 - b) Cambio de consumibles y accesorios, así como calibraciones derivadas de estos reemplazos.

Esta capacitación deberá realizarse en las Unidades Médicas de manera exclusiva y dedicada, para cada uno de los turnos en las Unidades Médicas, conforme a un plan previamente establecido a satisfacción del Instituto.

En caso de que las Unidades Médicas no cuenten con personal necesario para recibir la capacitación, el Instituto por conducto del Administrador del Contrato, deberá designar personal de otras Unidades Médicas para recibir la capacitación.



874

2. Un segundo período de capacitación en los mismos términos previamente mencionados dentro del período de garantía de los bienes, a solicitud del Instituto, todo esto sin costo adicional para éstos últimos.
3. Previo al término de la garantía de los bienes, a solicitud del Instituto se realizará una capacitación en mantenimiento preventivo y correctivo para el personal especializado en mantenimiento designado por el Instituto.

IV. GARANTÍA DE LOS BIENES

El Proveedor deberá entregar conjuntamente con los bienes, escrito en papel membretado de éste, firmado por su representante legal, en el que se garantice los bienes por 36 meses o en caso de así haberlo ofertado, de 42 que incluye mantenimiento mayor o 48 meses, a partir de la entrega de los bienes entera satisfacción del Instituto, el cual deberá corresponder con el señalado en **Descripción amplia y detallada de los bienes ofertados (Anexo No. 1.2)**, en el que se indique la cobertura amplia contra defectos de fabricación o cualquier daño que presenten, la cual deberá contemplar los siguientes aspectos:

IV.1 Mantenimiento

El Proveedor deberá proporcionar durante la vigencia de la garantía de los bienes (36 meses, o en caso de así haberlo ofertado, 42 que incluye mantenimiento mayor o 48 meses) los servicios de mantenimiento:

- a. Preventivo.
- b. Correctivo.
- c. Mayor (Sólo en caso de ofertarlo con la garantía de 42 meses).

En todos los casos, éste deberá ser proporcionando todas aquellas partes y/o refacciones nuevas y originales que sean necesarias, sin costo adicional para el Instituto, conforme al listado de refacciones indicadas en el manual de servicio del fabricante, de manera tal que permitan su uso permanente y continuo y a entera satisfacción del Instituto. Asimismo, posterior al vencimiento de la garantía se deberá garantizar, durante un período mínimo de 7 (siete) años la existencia de refacciones al Instituto para los bienes motivo del procedimiento y a mantener existencias de estas refacciones durante el periodo antes señalado.

El Proveedor, durante la vigencia de la garantía de los bienes, deberá de realizar las actualizaciones respectivas del software, que permita mantener actualizado el equipo, sin costo adicional para el Instituto.

IV.1.A Mantenimiento preventivo

En caso de mantenimientos preventivos, el Proveedor deberá proporcionar a la entrega del bien un Programa Calendarizado o el Calendario de servicios, que incluya la descripción de las acciones a efectuar, debiendo incluir la relación de las piezas y/o partes a verificar y/o reemplazar, de acuerdo a lo establecido en el manual de servicio del fabricante de los bienes que le sean adjudicados. Tal programa calendarizado, deberá formar parte de la documentación proporcionada al Instituto en el acto de entrega recepción y en el que adicionalmente deberá indicar la base de localización de los centros de servicio o canal, el tiempo aproximado de respuesta para reparaciones de emergencia (dentro y fuera de horario regular), indicando el correo electrónico oficial de la empresa para la comunicación de solicitud tanto de mantenimientos preventivos y correctivos, para lo cual deberá de acusar de recibido indicando el Número de Reporte o Folio.



ANEXOS

DIVISION DE CONTRATOS

IV.1.B Mantenimiento correctivo

El mantenimiento correctivo será realizado por el Proveedor conforme a las necesidades del equipo a solicitud del Instituto.

En caso de mantenimiento correctivo de los bienes y que se superen los "Tiempos máximos de reparación o atención de fallas" el servicio no deberá ser interrumpido, se realizará de manera subrogada o en su caso, se deberá proporcionar un equipo que cuente con las mismas funciones y/o características en calidad de préstamo o garantía y los consumibles y otros gastos por estos conceptos correrán por cuenta del Proveedor.

IV.1.C Mantenimiento mayor

En caso de ofertar el mantenimiento mayor, este consiste en la ejecución planificada de trabajos a realizar, con la finalidad de rehabilitar el equipo médico, realizando una revisión técnica completa, la cual abarca:

- Retoques o pulido de pintura y recubrimientos (carcazas, cubiertas, gabinetes, capacetes, etc.).
- Desmontaje, inspección, reparación (de ser necesaria conforme a lo que el personal del Instituto determine) y posterior montaje de los elementos del equipo.
- Prueba y sustitución (de ser necesaria conforme a lo que el personal del Instituto determine) de teclas, teclados, perillas, interruptores y piezas rodables (como llantas, rodajas, etc.) del equipo principal y/o equipo accesorio.
- Sustitución de los elementos: con desgaste mecánico y/o corrosión.
- En estaciones de trabajo con equipo de cómputo (adquisición o procesamiento): respaldo de información y reinstalación de sistema operativo y sus aplicativos, y cambio de componentes periféricos (en caso de ilegibilidad o funcionalidad parcial o intermitente conforme a lo que el personal del Instituto determine).
- Calibración y pruebas funcionales.


En cualquiera de los tres casos, los gastos que se generen con motivo de la reparación o mantenimiento, así como los gastos por concepto de traslado de los derechohabientes, correrán por cuenta del Proveedor, previa notificación del Instituto.

El Proveedor se obliga a responder por su cuenta y riesgo de los daños y/o perjuicios que por inobservancia o negligencia de su parte, llegue a causar al Instituto y/o a terceros.

IV.1.1 Plazo y condiciones de canje o devolución del bien

Por conducto de los responsables administrativos de las Unidades Médicas, así como del administrador del contrato, podrá solicitar al Proveedor, el canje de los bienes que presenten defectos a simple vista o de fabricación, especificaciones distintas a las establecidas en el contrato o calidad inferior a la propuesta, vicios ocultos o bien, cuando el área usuaria manifieste alguna queja en el sentido de que el uso del bien puede afectar la calidad del servicio. Debiendo notificar al Proveedor dentro del periodo de 5 días hábiles siguientes al momento en que se haya tenido conocimiento de alguno de los supuestos antes mencionados.

Quando concorra alguno de los supuestos anteriores, el Proveedor deberá reparar los bienes, cuando así preceda, en un plazo máximo de 6 días hábiles o bien, reemplazarlos por bienes nuevos en un plazo máximo de 30 días hábiles, a entera satisfacción del Instituto, contando a partir de la fecha de notificación por parte del Instituto, siempre que se encuentre vigente la garantía con la que se adquirió el bien.



876

IV.1.2 Plazo para notificar al Proveedor

Por conducto de los responsables administrativos de las Unidades Médicas, así como del administrador del contrato, se le notificará al Proveedor dentro del periodo de **5 días hábiles** siguientes al momento en que se haya tenido conocimiento de alguno de los supuestos de canje.

IV.1.3. Tiempos máximos de reparación y atención de fallas

Durante la vigencia de la Garantía de los Bienes, el Proveedor deberá reparar los bienes, cuando así proceda, en un plazo máximo de **6 días hábiles** o bien, reemplazarlos por bienes nuevos, a entera satisfacción del Instituto, en un plazo no mayor de **30 días hábiles**, en ambos casos, el plazo contará a partir de la fecha de notificación por parte del Instituto, siempre que se encuentre vigente la garantía que otorga el fabricante sobre el bien.

6 días hábiles posteriores al reporte por escrito, bajo la siguiente secuencia:

- 1) **2 días hábiles** para acudir a la unidad médica.
- 2) **1 día hábil** para diagnóstico.
- 3) **3 días hábiles** para remplazo de refacciones y calibraciones.

En caso que la reparación de los bienes supere los "Tiempos máximos de reparación o atención de fallas" el servicio no deberá ser interrumpido, por lo que el Proveedor deberá proporcionar un equipo que cuente con las mismas funciones y/o características en calidad de préstamo o garantía y los consumibles y otros gastos por estos conceptos de dicho equipo, correrán por cuenta del Proveedor.

Todos los gastos que se generen con motivo de la reparación o canje, correrán por cuenta del Proveedor, previa notificación del IMSS.

El proveedor se obliga a responder por su cuenta y riesgo de los daños o perjuicios que por inobservancia o negligencia de su parte, llegue a causar al Instituto o a terceros.

IV.1.4 Centros de servicio (domicilios y horarios) y reporte técnico.

El Proveedor deberá proporcionar a la entrega de los bienes, un escrito en formato libre, en la que se indiquen los centros de servicio o canje, la descripción de la capacidad de servicio local y regional, número de los técnicos y nivel de resolución (capacidad), su base de localización, el tiempo aproximado de respuesta para reparaciones de emergencia (dentro y fuera de horario regular), indicando el correo electrónico oficial de la empresa para la comunicación de solicitud de reparación.

V. CONDICIONES DE PAGO

El pago de los bienes se efectuará en pesos mexicanos, en una sola exhibición o pagos parciales por partida completa entregada, a los 20 días naturales posteriores a la entrega de la representación impresa del comprobante fiscal digital y documentación comprobatoria que acredite la entrega de los bienes a entera satisfacción del Instituto, en la División de Trámite de Erogaciones, ubicada en Calle Gobernador Tiburcio Montiel No. 15, Col. San Miguel Chapultepec, Delegación Miguel Hidalgo, Ciudad de México, C.P. 11850, de lunes a viernes en un horario de 9:00 a 14:00 horas, previa validación y autorización que para tal efecto realice el Administrador del contrato.

La documentación comprobatoria será:

1. Comprobante fiscal autorizado por el SAT en el que se indique:
 - a) Número de Proveedor
 - b) Número de Contrato



- c) Número de tránsito o de alta(s)
- d) Número de fianza y nombre de la afianzadora
2. Acta Administrativa Circunstanciada de Entrega, Recepcion, Instalacion, Puesta en Operación y Capacitacion de Bienes de Inversión.
3. Copia del contrato.
4. Remisión del pedido.
5. Copia de la fianza.
6. Original de la carta garantía entregada en las unidades de destino de los bienes, debidamente sellada y firmada, conforme lo señalado en el "Acta Administrativa Circunstanciada de Entrega, Recepcion, Instalacion, Puesta en Operación y Capacitacion de Bienes de Inversión".
7. En su caso, CFDI a Favor del IMSS por sanciones o penalizaciones en las que se indique:
 - a) Número de contrato
 - b) Número de Proveedor
8. Opinión positiva de cumplimiento de obligaciones en materia de seguridad social vigente a la fecha de presentación con el administrador de contrato, emitida por el IMSS, en términos del artículo 32-D del Código Fiscal de la Federación y de los Acuerdos ACDO.SA1.HCT.101214/281.P.DIR y ACDO.SA1.HCT.250315/62.P.DJ, publicados en el Diario Oficial de la Federación el 27 de febrero y 3 de abril de 2016, respectivamente.

ANEXOS
DIVISION DE CONTRATOS

1. En el caso de que algún particular:

- a) No se encuentre registrado ante este Instituto o;
- b) Cuente con Registro Patronal pero no se encuentre dado de baja o;
- c) No tenga personal que sea sujeto de aseguramiento obligatorio, de conformidad con lo dispuesto por el artículo 12 de la Ley del Seguro social.

No podrá obtener la citada opinión, por lo cual, dicho particular podrá dar cumplimiento a tal requerimiento presentando lo siguiente:

- I. Documento emitido por este Instituto (resultado de la consulta en el sistema para obtener la Opinión), en el que se haga constar que no se puede emitir la Opinión de cumplimiento, de conformidad con la Regla Quinta del Anexo Único del ACDO.SA1.HCT.101214/281.P.DIR;
- II. Escrito libre, bajo protesta de decir verdad, que no le es posible obtener la multicitada opinión, justificando el motivo y anexando el documento en el que conste que no se puede emitir la misma y;
- III. En el caso de que el particular manifieste que presta sus servicios a través de trabajadores subcontratados con un tercero, deberá presentar en tal caso, junto con la documentación citada en los dos incisos anteriores, la Opinión de cumplimiento de obligaciones del subcontratante, vigente y positiva (lo anterior en términos del artículo 14-A de la Ley del Seguro Social).

2. Para los casos de contratos que se formalicen con personas físicas que presten sus servicios por sí mismos y por lo tanto no cuentan con un Registro Patronal ni tengan trabajadores registrados ante el Instituto, el particular deberá manifestar mediante escrito libre, bajo protesta de decir verdad, que no le es posible obtener la multicitada opinión,



- justificando el motivo y anexando el documento /resultado de la solicitud de Opinión que le da el Sistema Institucional) en el que conste que no se puede emitir la misma.
3. En el caso de aquellos patrones (Proveedores o contratistas y sus subcontratados) que tengan más de un Registro Patronal ante el Instituto y alguno o más de uno de éstos Registros no se encuentra al corriente en el cumplimiento de las multicitadas obligaciones, no se podrá considerar que se encuentra al corriente en el cumplimiento de dichas obligaciones, aun cuando el registro patronal que haya utilizado para el contrato de que se trate sí se encuentra al corriente en sus pagos, por lo que deberá regularizar todos sus Registros a efecto de poder obtener la Opinión positiva.

Para el trámite de pago en el contrato se deberá indicar que el Proveedor deberá expedir sus comprobantes fiscales digitales en el esquema de facturación electrónica, con las especificaciones normadas por el SAT a nombre del Instituto Mexicano del Seguro Social, con Registro Federal de Contribuyentes IMS421231145, domicilio en Avenida Paseo de la Reforma Núm. 476, Colonia Juárez, C.P. 06600, Delegación Cuauhtémoc, Ciudad de México, para la validación de dichos comprobantes el Proveedor deberá cargar en Internet, a través del Portal de Servicios a Proveedores de la página del IMSS el archivo en formato XML, la validez de los mismos será determinada durante la carga y únicamente los comprobantes validos serán procedentes para pago.

En el contrato se deberá indicar que el Proveedor se obliga a no cancelar ante el SAT los CFDI a favor del IMSS previamente validados en el Portal de Servicios a Proveedores, salvo justificación y comunicación por parte del mismo al Administrador del Contrato para su autorización expresa, debiendo éste informar a las áreas de trámite de erogaciones de dicha justificación y Reposición del Comprobante Fiscal Digital por Internet (CFDI) en su caso.

En caso de aplicar, el contrato deberá señalar que el Proveedor deberá entregar el CFDI a favor del IMSS por el importe de la aplicación de la pena convencional por atraso o deficiencia del servicio. En ningún caso, se deberá autorizar el pago de los bienes o servicios, si no se ha determinado, calculado y notificado al Proveedor las penas convencionales o deducciones pactadas en el contrato, así como su registro y validación en el Sistema PREI Millenium.

El pago se realizará mediante transferencia electrónica de fondos, a través del esquema electrónico interbancario que el IMSS tiene en operación; para tal efecto en los contratos se deberá incluir el número de cuenta, CLABE, Banco y Subursal, a menos que el Proveedor acredite en forma fehaciente la imposibilidad para ello.

El pago se depositará en la fecha programada, a través del esquema interbancario si la cuenta bancaria del Proveedor está contratada con BANORTE, BBVA BANCOMER, HSBC, o SCOTIABANK INVERLAT o a través del esquema interbancario vía SPEI (Sistema de Pagos Electrónicos Interbancarios) si la cuenta pertenece a un banco distinto a los antes mencionados.

Las URG deberán registrar los contratos y su dictamen presupuestal en el Sistema PREI Millenium para el trámite de pago correspondiente.

Para que el Proveedor pueda celebrar un contrato de cesión de derechos de cobro, mismo que deberá notificarlo por escrito al IMSS con un mínimo de cinco días naturales anteriores a la fecha de pago programada, el Administrador del Contrato o en su caso el titular del Área Requirente, deberá entregar los documentos sustantivos de dicha cesión el área responsable de autorizar dicha cesión.

El Proveedor podrá optar por cobrar a través de factoraje financiero conforme al Programa de Cadenas Productivas de Nacional Financiera, S.N.C. Institución de Banca de Desarrollo con el IMSS.



VI. PENAS CONVENCIONALES

El Instituto aplicará la pena convencional por cada día de atraso en la entrega de los bienes a entera satisfacción del Instituto, por el equivalente al 1.25%, sobre el valor total de lo incumplido, sin incluir el IVA, cuando el Proveedor no entregue a entera satisfacción del Instituto, los bienes que le hayan sido requeridos en los plazos previstos de la presente Convocatoria.

Asimismo, se le aplicará pena convencional en los mismos términos señalados anteriormente, cuando el Proveedor no reponga dentro del plazo señalado en el numeral IV.1.1 Plazo y condiciones de canje o devolución del bien, de la presente Convocatoria, los bienes que el Instituto haya solicitado para su canje.

La pena convencional por atraso se calculará por cada día de incumplimiento, de acuerdo con el porcentaje de penalización establecido, aplicado al valor de los bienes entregados con atraso. La suma de todas las penas convencionales aplicadas al Proveedor no deberá exceder el importe de la garantía de cumplimiento.

Conforme a lo previsto en el último párrafo del artículo 96, del Reglamento de la LAASSP, no se aceptará la estipulación de penas convencionales, ni intereses moratorios a cargo del Instituto.


VII. GARANTÍA DE CUMPLIMIENTO DE CONTRATO

El licitante ganador, para garantizar el cumplimiento de todas y cada una de las obligaciones estipuladas en el contrato adjudicado, deberá presentar fianza expedida por afianzadora debidamente constituida en términos de la Ley Federal de Instituciones de Fianzas, por un importe equivalente al 10% (diez por ciento) del monto total del contrato, sin considerar el Impuesto al Valor Agregado, a favor del Instituto Mexicano del Seguro Social, en el tipo de moneda ofertada, conforme al Anexo No. 2.1 de la presente convocatoria.

La garantía de cumplimiento a las obligaciones del contrato, únicamente podrá ser liberada mediante autorización que sea emitida por escrito, por parte del Instituto, a través del Administrador del Contrato.

Esta garantía deberá presentarse a más tardar, dentro de los diez días naturales siguientes a la fecha de firma del contrato, en términos del artículo 48 de la LAASSP.

Las obligaciones cuyo cumplimiento se garantiza son indivisibles, por lo que dicha garantía se hará efectiva por el monto total de las obligaciones garantizadas, en razón de las características, cantidad y destino de los bienes objeto de la contratación.





2	<p style="text-align: center;">ANEXO 1 Anexo Técnico, Términos y Condiciones</p> <p>...</p> <p>V. CONDICIONES DE PAGO</p> <p>...</p> <p>La documentación comprobatoria será:</p> <ol style="list-style-type: none"> 1. 2. 3. 4. 5. 6. 7. 8. 	<p style="text-align: center;">ANEXO 1 Anexo Técnico, Términos y Condiciones</p> <p>...</p> <p>V. CONDICIONES DE PAGO</p> <p>...</p> <p>La documentación comprobatoria será:</p> <ol style="list-style-type: none"> 1. 2. 3. 4. 5. 6. 7. 8. 9. Hoja de "Entrega de Nota de Recepción" emitida por el Sistema Institucional PREI Milenium, para la cual el proveedor podrá ponerse en contacto con el administrador del contrato a fin de que se realice el registro de la recepción de los bienes a entera satisfacción en el sistema de compras del Instituto (PREI Milenium). <p style="text-align: right;">(Se agrega)</p>
3	<p>Se sustituye el formato denominado Anexo No. 5, mismo que se adjunta en formato Excel.</p>	

[Handwritten signature]

[Handwritten initials] 2270





INSTITUTO MEXICANO DEL SEGURO SOCIAL
DIRECCIÓN DE ADMINISTRACIÓN
UNIDAD DE ADQUISICIONES E INFRAESTRUCTURA
COORDINACIÓN DE ADQUISICIÓN DE BIENES Y
CONTRATACIÓN DE SERVICIOS
COORDINACIÓN TÉCNICA DE PLANEACIÓN Y CONTRATOS

Contrato Número
17BI0223

ANEXO 3 (TRES)

**"GUÍA DE DISTRIBUCIÓN Y ADMINISTRADORES DE CONTRATO,
REQUISITOS PARA EQUIPO MÉDICO, ACTA ADMINISTRATIVA
CIRCUNSTANCIADA DE ENTREGA, RECEPCIÓN, INSTALACIÓN,
PUESTA EN OPERACIÓN Y CAPACITACIÓN DE BIENES DE
INVERSIÓN Y ACTA ADMINISTRATIVA CIRCUNSTANCIADA DE
RECHAZO DE BIENES DE INVERSIÓN"**



EL PRESENTE ANEXO CONSTA DE 27 HOJAS INCLUYENDO ESTA CARÁTULA

DIVISIÓN DE CONTRATOS
NIVEL CENTRAL

SIN TEXTO





DIRECCIÓN DE ADMINISTRACIÓN E INFRAESTRUCTURA
 COORDINACIÓN DE ADQUISICIÓN DE BIENES Y CONTRATACIÓN DE SERVICIOS
 COORDINACIÓN TÉCNICA DE ADQUISICIÓN DE BIENES DE INVERSIÓN Y ACTIVOS
 DIVISIÓN DE EQUIPO Y MOBILIARIO MÉDICO



ANEXO No. 1.4
 GUÍA DE DISTRIBUCIÓN Y ADMINISTRADORES DE CONTRATO

Unidad	División	Instalación	Ubicación	Nombre	Categoría	Correo Electrónico	IMN	EP	Observaciones
1	Hosp. Especialidades C.M.N La Baza	UMAE HE CANTLA RAZA	Coahuila	Ing. Jorge Rodríguez Chávez	Jefe de División de Ingeniería Biomédica	jorge.rodriguezch@imss.gob.mx	1629	531.055.0024.03.01	Angiógrafo arco monoplanar.
1	Hosp. Especialidades I ^a y Guajuajuto	UMAE HE1 LEON, GUAJUAJUTO	Coahuila	Ing. Pedro Posos Yañez	Jefe de la División de Ingeniería Biomédica	pedro.posos@imss.gob.mx	1629	531.055.0024.03.01	Angiógrafo arco monoplanar.
1	Hosp. Especialidades, Jalisco	UMAE HESP OBLOTOS CARMO, JALISCO	Jalisco	Ing. Álvaro Verdugo Cortez	Jefe de la División de Ingeniería Biomédica	alvaro.verdugo@imss.gob.mx	1629	531.055.0024.03.01	Angiógrafo arco monoplanar.
2	Aguascalientes	HGZ1 AGUASCALIENTES, AGS	Aguascalientes	Ing. Laura Martínez Yañez	Ingeniero Biomédico Delegacional	laura.martinez@imss.gob.mx	16314	531.191.0391.03.01	Carro rdp con equipo completo para reanimación con desfibrilador monitor marcaosso.
2	Aguascalientes	HGZ2 AGUASCALIENTES AGS	Aguascalientes	Ing. Laura Martínez Yañez	Ingeniero Biomédico Delegacional	laura.martinez@imss.gob.mx	16314	531.191.0391.03.01	Carro rdp con equipo completo para reanimación con desfibrilador monitor marcaosso.
2	Aguascalientes	UMF 11, AGUASCALIENTES, AGS	Aguascalientes	Ing. Laura Martínez Yañez	Ingeniero Biomédico Delegacional	laura.martinez@imss.gob.mx	16314	531.191.0391.03.01	Carro rdp con equipo completo para reanimación con desfibrilador monitor marcaosso.
2	Baja California	HGZMF8 ENSENADA, BC	Baja California	Ing. Héctor Baro Verdugo	Coordinador Biomédico Delegacional	hector.baro@imss.gob.mx	16314	531.191.0391.03.01	Carro rdp con equipo completo para reanimación con desfibrilador monitor marcaosso.
2	Baja California	HGRI-UMAA TIJUANA, BC	Baja California	Ing. Héctor Baro Verdugo	Coordinador Biomédico Delegacional	hector.baro@imss.gob.mx	16314	531.191.0391.03.01	Carro rdp con equipo completo para reanimación con desfibrilador monitor marcaosso.
2	Baja California Sur	UMF34 LA PAZ, BCS	Baja California Sur	Ing. Erick El Ramón Logan Huerta	Coordinador Biomédico Delegacional	erick.logan@imss.gob.mx	16314	531.191.0391.03.01	Carro rdp con equipo completo para reanimación con desfibrilador monitor marcaosso.
2	Chihuahua	HGZ35-UMAA CIUDAD JUAREZ, CHH	Chihuahua	Ing. Miguel Martínez Cabrera	Jefe de Servicios Administrativos	miguel.martinez@imss.gob.mx	16314	531.191.0391.03.01	Carro rdp con equipo completo para reanimación con desfibrilador monitor marcaosso.
2	Coahuila	HGZ1 SALTIILLO, COAH	Coahuila	Ing. José Alberto López Chávez	Coordinador Biomédico Delegacional	jose.lopez@imss.gob.mx	16314	531.191.0391.03.01	Carro rdp con equipo completo para reanimación con desfibrilador monitor marcaosso.
2	Coahuila	HGZ11 PIEDRAS NEGRAS, COAH	Coahuila	Ing. José Alberto López Chávez	Coordinador Biomédico Delegacional	jose.lopez@imss.gob.mx	16314	531.191.0391.03.01	Carro rdp con equipo completo para reanimación con desfibrilador monitor marcaosso.
2	Coahuila	HGZMF2 SALTIILLO, COAH	Coahuila	Ing. José Alberto López Chávez	Coordinador Biomédico Delegacional	jose.lopez@imss.gob.mx	16314	531.191.0391.03.01	Carro rdp con equipo completo para reanimación con desfibrilador monitor marcaosso.
2	Coahuila	HGZMF16 TORREON, COAH	Coahuila	Ing. José Alberto López Chávez	Coordinador Biomédico Delegacional	jose.lopez@imss.gob.mx	16314	531.191.0391.03.01	Carro rdp con equipo completo para reanimación con desfibrilador monitor marcaosso.
2	Coahuila	HGZMF7 MONCLOVA, COAH	Coahuila	Ing. José Alberto López Chávez	Coordinador Biomédico Delegacional	jose.lopez@imss.gob.mx	16314	531.191.0391.03.01	Carro rdp con equipo completo para reanimación con desfibrilador monitor marcaosso.
2	Coahuila	HGZMF24 NUEVA ROSITA, COAH	Coahuila	Ing. José Alberto López Chávez	Coordinador Biomédico Delegacional	jose.lopez@imss.gob.mx	16314	531.191.0391.03.01	Carro rdp con equipo completo para reanimación con desfibrilador monitor marcaosso.
2	Coahuila	HGZMF21 SAN PEDRO DL COL, COAH	Coahuila	Ing. José Alberto López Chávez	Coordinador Biomédico Delegacional	jose.lopez@imss.gob.mx	16314	531.191.0391.03.01	Carro rdp con equipo completo para reanimación con desfibrilador monitor marcaosso.
2	Coahuila	HGZMF20 FCO JIMDIERO, COAH	Coahuila	Ing. José Alberto López Chávez	Coordinador Biomédico Delegacional	jose.lopez@imss.gob.mx	16314	531.191.0391.03.01	Carro rdp con equipo completo para reanimación con desfibrilador monitor marcaosso.
2	Coahuila	HGZ13 CIUDAD AGUANA, COAH	Coahuila	Ing. José Alberto López Chávez	Coordinador Biomédico Delegacional	jose.lopez@imss.gob.mx	16314	531.191.0391.03.01	Carro rdp con equipo completo para reanimación con desfibrilador monitor marcaosso.
2	Coahuila	UMF Y UMAA 88SALTIILLO, COAH	Coahuila	Ing. José Alberto López Chávez	Coordinador Biomédico Delegacional	jose.lopez@imss.gob.mx	16314	531.191.0391.03.01	Carro rdp con equipo completo para reanimación con desfibrilador monitor marcaosso.
2	Distrito Federal Sur	HGZ22 VILLA COMPA, DF	Distrito Federal	Ing. Gustavo Roberto Martínez D.F. Sur	Ingeniero Biomédico Delegacional	gustavo.martinez@imss.gob.mx	16314	531.191.0391.03.01	Carro rdp con equipo completo para reanimación con desfibrilador monitor marcaosso.
2	Distrito Federal Sur	UMF140 LA TEJA, DF SUR	Distrito Federal	Ing. Gustavo Roberto Martínez D.F. Sur	Ingeniero Biomédico Delegacional	gustavo.martinez@imss.gob.mx	16314	531.191.0391.03.01	Carro rdp con equipo completo para reanimación con desfibrilador monitor marcaosso.



**DIRECCIÓN DE ADMINISTRACIÓN
UNIDAD DE ADQUISICIONES E INFRAESTRUCTURA
COORDINACIÓN DE ADQUISICIÓN DE BIENES Y CONTRATACIÓN DE SERVICIOS
COORDINACIÓN TÉCNICA DE ADQUISICIÓN DE BIENES DE INVERSIÓN Y ACTIVOS
DIVISIÓN DE EQUIPO Y MOBILIARIO MÉDICO**



MÉXICO
GOBIERNO DE LA REPÚBLICA

**ANEXO NO. 14
GUÍA DE DISTRIBUCIÓN ADMINISTRATIVA DE CONTIENES**

Partido	Ciudad	Institución	Responsable	Correo	Ext. / Teléfono	Función	Correo Electrónico	Ext. / Teléfono	Destinatario	Cantidad
2	Hosp. Cardiología C.M.N Siglo XXI	UMAE H CARDIOLOGIA C.M.N Siglo XXI	Av. Cuauhtémoc No. 330 Entre Dr. Márquez y Eje 3 Sur Col. Doctores C.P. 06720, Deleg. Cuauhtémoc, Distrito Federal	Ing. Alberto Saucedo Pérez	16314	Jefe de la División de Ingeniería Biomédica	alberto.saucedo@imss.gob.mx	531.191.0391.03.01	Carro rolo con equipo completo para reanimación con desfibrilador monitor marca:maso.	14
2	Hosp. Especialidades C.M.N La Raza	UMAE H PSIQ U MORELOS, DF NTE	Ciudad San Juan de Aragón No. 311 Col. San Pedro El Chico C.P. 07480, Delegación Gustavo A. Méndez, Distrito Federal	Ing. Jorge Rodríguez Chávez	16314	Jefe de División de Ingeniería Biomédica	jorge.rodriguezch@imss.gob.mx	531.191.0391.03.01	Carro rolo con equipo completo para reanimación con desfibrilador monitor marca:maso.	1
2	Hosp. Especialidades C.M.N La Raza	UMAE HE CAN LA RAZA	Seris y Zaachila S/N Col. La Raza C.P. 02980, Deleg. Acazapotlán, Distrito Federal	Ing. Jorge Rodríguez Chávez	16314	Jefe de División de Ingeniería Biomédica	jorge.rodriguezch@imss.gob.mx	531.191.0391.03.01	Carro rolo con equipo completo para reanimación con desfibrilador monitor marca:maso.	2
2	Hosp. Especialidades C.M.N La Raza	UMAE H PSIQ SIN FERNANDO DFSUR	Av. San Fernando No. 201 Entre Cruz Verde y Callejón San Fernando Col. Tonello Guerra C.P. 14050, Deleg. Tlalpan, Distrito Federal	Ing. David Nava Rodríguez	16314	Jefe de División de Ingeniería Biomédica	david.nava@imss.gob.mx	531.191.0391.03.01	Carro rolo con equipo completo para reanimación con desfibrilador monitor marca:maso.	2
2	Hosp. Especialidades, Yucatán	UMAE H ESP. MERIDA, YUC	Calle 41 No. 439 X 34, Ex Terrenos El Financ, Col. Industrial C.P. 97150, Mérida, Mérida, Yucatán	Dr. Francisco Javier Cuervo Moguel	16314	Director Médico	francisco.cuervo@imss.gob.mx	531.191.0391.03.01	Carro rolo con equipo completo para reanimación con desfibrilador monitor marca:maso.	1
2	Hosp. Gineco Obstetricia N° 23, Nuevo León	UMAE HGO 23 MONTERREY, NL	Av. Constitución y Félix U. Gómez SN, C.P. 64000, Monterrey, Monterrey, Nuevo León	Ing. Alan Alfonso Montemayor Guevara	16314	Jefe de la División de Ingeniería Biomédica	alan.montemayor@imss.gob.mx	531.191.0391.03.01	Carro rolo con equipo completo para reanimación con desfibrilador monitor marca:maso.	2
2	Hosp. Oncología C.M.N Siglo XXI	UMAE H ONCOLOGIA C.M.N Siglo XXI	Av. Cuauhtémoc No. 330 Entre Dr. Márquez y Eje 3 Sur Col. Doctores C.P. 06720, Deleg. Cuauhtémoc, Distrito Federal	Ing. Guadalupe Ramírez Cahuita	16314	Tiular de la División de Ingeniería Biomédica	guadalupe.ramirez@imss.gob.mx	531.191.0391.03.01	Carro rolo con equipo completo para reanimación con desfibrilador monitor marca:maso.	5
2	Hosp. Pediatría C.M.N Siglo XXI	UMAE H PEDIATRIA C.M.N Siglo XXI	Av. Cuauhtémoc No. 330 Entre Dr. Márquez y Eje 3 Sur Col. Doctores C.P. 06720, Deleg. Cuauhtémoc, Distrito Federal	Ing. José Rogelio Vargas Guerrero	16314	Jefe del Departamento de Conservación y Servicios Generales	jose.vargas@imss.gob.mx	531.191.0391.03.01	Carro rolo con equipo completo para reanimación con desfibrilador monitor marca:maso.	2
2	Hosp. Traumatología y Ortopedia Lomas Verdes	UMAE HTO LOMAS VERDES, EMEXITE	Superavenida Lomas Verdes #52, Col. Sta. Cruz Acahitan Nautatlan de Juárez, C.P. 53150, Edo. de México	Ing. Enrique Albarán Vázquez	16314	Director Administrativo de la UMIAE	enrique.albaran@imss.gob.mx	531.191.0391.03.01	Carro rolo con equipo completo para reanimación con desfibrilador monitor marca:maso.	2
2	Hosp. Traumatología y Ortopedia, Puebla	UMAE HTO CAMAG PUEBLA, PUE	Diagonal Defensores de La República y 6° Frontera S/N Col. Amor C.P. 72140, Heroica Puebla de Zaragoza, Puebla, Puebla	Ing. Rosalba García González	16314	Jefe de la División de Ingeniería Biomédica	rosalba.garcia@imss.gob.mx	531.191.0391.03.01	Carro rolo con equipo completo para reanimación con desfibrilador monitor marca:maso.	2
2	Jalisco	HGOJUMEA 7 LAGOS DE MORENO, JAL	Av. Al Puesto s/n esq. Av. Tepayac, Col. El Tepayac 2a secc. C.P. 47405, Lagos de Moreno, Jalisco	Ing. Christopher Guillermo Oliva Méndez	16314	Ingeniero Biomédico	christopher.oliva@imss.gob.mx	531.191.0391.03.01	Carro rolo con equipo completo para reanimación con desfibrilador monitor marca:maso.	2
2	México Oriente	HGR72 GUSTAVO BAZ TLANE, ENEXO	Av. Gustavo Baz S/n Numero, Esq. Filiberto Gomez, Col. Fraccionamiento Industrial C.P. 54000 Tlaxianguita, Tlaxianguita de Zaragoza, Edo. de México	Ing. Javier Rodríguez Cuindia	16314	Ingeniero Biomédico Delegacional	javier.rodriguez@imss.gob.mx	531.191.0391.03.01	Carro rolo con equipo completo para reanimación con desfibrilador monitor marca:maso.	1
2	México Poniente	HGR20 TOLUCA, EDO MEX PTE	Paseo Toluca No. 820 Oriente Col. Vértice C.P. 50140, Toluca de Lerdo, Toluca, Edo. de México	Ing. Anier Vilmaral Wong	16314	Ingeniero Biomédico Delegacional	anier.vilmaral@imss.gob.mx	531.191.0391.03.01	Carro rolo con equipo completo para reanimación con desfibrilador monitor marca:maso.	5
2	Morelos	UMF9 JIUTEPEC, MOR	Av. Insurgentes 1, Col. Centro, C.P. 62550, Jiutepec, Morelos	Ing. Adriana Becerra Aquicira	16314	Coordinadora Delegacional de Ingeniería Biomédica	adriana.becerra@imss.gob.mx	531.191.0391.03.01	Carro rolo con equipo completo para reanimación con desfibrilador monitor marca:maso.	1
2	Morelos	UMF13 MIACATLAN, MOR	Callejón Palma y Calle Nueva S/N, Col. Centro C.P. 62880, Miaquatlan, Miaquatlan, Morelos	Ing. Adriana Becerra Aquicira	16314	Coordinadora Delegacional de Ingeniería Biomédica	adriana.becerra@imss.gob.mx	531.191.0391.03.01	Carro rolo con equipo completo para reanimación con desfibrilador monitor marca:maso.	1
2	Nayarit	HG21 TEPEC, NAY	Av. Insurgentes No. 727 Villas de San Angel	Ing. Oliver Gerardo Ruiz Miramontes	16314	Ingeniero Biomédico Delegacional	oliver.ruz@imss.gob.mx	531.191.0391.03.01	Carro rolo con equipo completo para reanimación con desfibrilador monitor marca:maso.	1
2	Nuevo León	HG217 MONTERREY, NL	F. Lozano y Roldán Col. Benito Juárez C.P. 64420, Monterrey, Monterrey, Nuevo León	Ing. Fabián Armenta Alonso	16314	Coordinador Biomédico	fabián.alonso@imss.gob.mx	531.191.0391.03.01	Carro rolo con equipo completo para reanimación con desfibrilador monitor marca:maso.	5
2	Nuevo León	HG216 SN NICOLAS DL GARZA, NL	Av. Juárez y Carretera A Laredo Col. Ciudad Irujo C.P. 66400, San Nicolás de los Garza, San Nicolás de los Garza, Nuevo León	Ing. Fabián Armenta Alonso	16314	Coordinador Biomédico	fabián.alonso@imss.gob.mx	531.191.0391.03.01	Carro rolo con equipo completo para reanimación con desfibrilador monitor marca:maso.	17
2	Nuevo León	HGSF11 MONTENORELOS, NL	José Ma. Pared y Balbastros C.P. 67500, Montemorelos, Montemorelos, Nuevo León	Ing. Fabián Armenta Alonso	16314	Coordinador Biomédico	fabián.alonso@imss.gob.mx	531.191.0391.03.01	Carro rolo con equipo completo para reanimación con desfibrilador monitor marca:maso.	1
2	Nuevo León	UMF20 MONTERREY, NL	Enf. María de Jesús Candia y Av. Lincoln Col. Valle Verde C.P. 64380, Monterrey, Monterrey, Nuevo León	Ing. Fabián Armenta Alonso	16314	Coordinador Biomédico	fabián.alonso@imss.gob.mx	531.191.0391.03.01	Carro rolo con equipo completo para reanimación con desfibrilador monitor marca:maso.	1
2	Oaxaca	HG21-JUMAA OAXACA, OAX	Cdad. Héroes de Chalchicomula 621 Col. Centro C.P. 68000, Oaxaca de Juárez, Oaxaca de Juárez, Oaxaca	Ing. Ramón Alberto Moncada Saucedo	16314	Ingeniero Biomédico	ramon.moncada@imss.gob.mx	531.191.0391.03.01	Carro rolo con equipo completo para reanimación con desfibrilador monitor marca:maso.	3
2	Oaxaca	HG23 SN JUAN B TUXTEPEC, OAX	Carrizosa Tuxtepec Valle Nacional S/N San Juan Bautista Tuxtepec, Cp 68200 San Juan Bautista Tuxtepec, San Juan Bautista, Tlaxianguita, Oaxaca	Ing. Ramón Alberto Moncada Saucedo	16314	Ingeniero Biomédico	ramon.moncada@imss.gob.mx	531.191.0391.03.01	Carro rolo con equipo completo para reanimación con desfibrilador monitor marca:maso.	2



MÉXICO
GOBIERNO DE LA REPÚBLICA

DIRECCIÓN DE ADMINISTRACIÓN E INFRAESTRUCTURA
COORDINACIÓN DE ADQUISICIÓN DE BIENES Y CONTRATACIÓN DE SERVICIOS
COORDINACIÓN TÉCNICA DE ADQUISICIÓN DE BIENES DE INVERSIÓN Y ACTIVOS
DIVISIÓN DE EQUIPO Y MOBILIARIO MÉDICO



ANEXO No. 1-A

GUÍA DE DISTRIBUCIÓN Y ADMINISTRACIÓN DE BIENES DE INVERSIÓN

Entidad	Subsistema	Instalación	Ubicación	Administrador	Unidad	Correo Electrónico	PREI	FE	Equipamiento	Cantidad
2	Quintana Roo	HG23 SN JUAN DEL RIO, QRO	Av. Central SN Km. 0.250 Col. C.P. 76900, San Juan del Río, San Juan del Río, Querétaro	Ing. Juan Arturo Saenz López	Coordinador Delegacional de Biomédica	juan.zaera@imss.gob.mx	16314	531.191.0391.03.01	Carro rojo con equipo completo para reanimación con desfibrilador monitor	2
2	Quintana Roo	UMF12 CADEREYTA DE MONTES, QRO	Esquelel Montes SN Col. Centro C.P. 76500, Cadereyta de Montes, Cadereyta de Montes, Querétaro	Ing. Juan Arturo Saenz López	Coordinador Delegacional de Biomédica	juan.zaera@imss.gob.mx	16314	531.191.0391.03.01	Carro rojo con equipo completo para reanimación con desfibrilador monitor	1
2	Sonora	HGP HERMOSILLO, SON	Av. Minicels, Esdo Chama Benito Juárez y Justo Sierra Col. Minicels, C.P. 83150 Hermosillo, Hermosillo, Sonora	Ing. Vanía Gabriela Fontes Hernández	Coordinadora Biomédica Delegacional	vania.fontes@imss.gob.mx	16314	531.191.0391.03.01	Carro rojo con equipo completo para reanimación con desfibrilador monitor	1
2	Sonora	UMF4 GUAYMAS, SON	Bvld. Benito Juárez SN, Col. Las Villas, C.P. 85440, Heróles Guaymas, Guaymas, Sonora	Ing. Vanía Gabriela Fontes Hernández	Coordinadora Biomédica Delegacional	vania.fontes@imss.gob.mx	16314	531.191.0391.03.01	Carro rojo con equipo completo para reanimación con desfibrilador monitor	1
2	Tamaulipas	HG215 CUMAA CD REYNOSA, TAMPS	Bvld. Hidalgo 2000 Col. del Valle C.P. 88820, Reynosa, Reynosa, Tamaulipas	MC. Héctor Antonio Gutiérrez Cárdenas	Coordinador de Ingeniería Biomédica	hector.gutierrez@imss.gob.mx	16314	531.191.0391.03.01	Carro rojo con equipo completo para reanimación con desfibrilador monitor	1
2	Tamaulipas	UMF40 CIUDAD REYNOSA, TAMPS	Av. Lomas Calle San Hilario y San Félix, Fracc. Lomas de Jericó C.P. 87300, Reynosa, Reynosa, Tamaulipas	MC. Héctor Antonio Gutiérrez Cárdenas	Coordinador de Ingeniería Biomédica	hector.gutierrez@imss.gob.mx	16314	531.191.0391.03.01	Carro rojo con equipo completo para reanimación con desfibrilador monitor	1
2	Tlaxcala	UMF51, SNLUS TEOLOCHILCO, TLAX	José María Morelos SN, C. P. 90650 Teolochilco, Teolochilco, Tlaxcala	Lic. Jorge Alfonso Rodríguez Ramírez	Coordinador Auxiliar de Operación Administrativa	jorge.rodriguez@imss.gob.mx	16314	531.191.0391.03.01	Carro rojo con equipo completo para reanimación con desfibrilador monitor	1
2	Veracruz Norte	HG2MF24 POZA RICA, VER NTE	Naranco y Raloma SN Col. Laredo C.P. 93260, Poza Rica de Hidalgo, Poza Rica de Hidalgo, Veracruz de Ignacio de la Llave	Ing. Simón García Quintanero	Ingeniero Biomédico E2	simon.garcia@imss.gob.mx	16314	531.191.0391.03.01	Carro rojo con equipo completo para reanimación con desfibrilador monitor	3
2	Veracruz Norte	HG5ZMF33 SN ANDRES TUXTLA, VER NTE	Carretera Federal del Golfo SN Col. 3 de Mayo C.P. 95700, San Andrés Tuxtla, San Andrés Tuxtla, Veracruz de Ignacio de la Llave	Ing. Simón García Quintanero	Ingeniero Biomédico E2	simon.garcia@imss.gob.mx	16314	531.191.0391.03.01	Carro rojo con equipo completo para reanimación con desfibrilador monitor	1
2	Veracruz Norte	UMF52 ALVARADO, VER NTE	Melamano SN, C.P. 95260, Alvarado, Alvarado, Veracruz de Ignacio de la Llave	Ing. Simón García Quintanero	Ingeniero Biomédico E2	simon.garcia@imss.gob.mx	16314	531.191.0391.03.01	Carro rojo con equipo completo para reanimación con desfibrilador monitor	1
2	Veracruz Norte	UMF40 MANLIOF ALTAMIRANO, VER NTE	Avenida Usulután Galvan SN, C.P. 94250, L. Nogalespec, Cosamaloapan de Carpio, Veracruz de Ignacio de la Llave	Ing. Oliver García Quintanero	Ingeniero Biomédico E2	simon.garcia@imss.gob.mx	16314	531.191.0391.03.01	Carro rojo con equipo completo para reanimación con desfibrilador monitor	1
2	Veracruz Norte	UMF39 PASO DE OVEJAS, VER NTE	Calle Trópico SN, Col. Espal C.P. 91670, Paso de Ovejas, Paso de Ovejas, Veracruz de Ignacio de la Llave	Ing. Simón García Quintanero	Ingeniero Biomédico E2	simon.garcia@imss.gob.mx	16314	531.191.0391.03.01	Carro rojo con equipo completo para reanimación con desfibrilador monitor	1
2	Veracruz Norte	UMF 59 TANTOYUCA, VER NTE	Calle Océano (Está En Un Carro), Col. Héroles Nuevo, C.P. 92101, Tantoyuca, Tantoyuca, Veracruz de Ignacio de la Llave	Ing. Simón García Quintanero	Ingeniero Biomédico E2	simon.garcia@imss.gob.mx	16314	531.191.0391.03.01	Carro rojo con equipo completo para reanimación con desfibrilador monitor	1
2	Veracruz Norte	UMF 52 NAPANUCOS, VER NTE	Calle Morelos SN, Col. Perolera C.P. 92300, Naranjos, Naranjos Anahuac, Veracruz de Ignacio de la Llave	Ing. Simón García Quintanero	Ingeniero Biomédico E2	simon.garcia@imss.gob.mx	16314	531.191.0391.03.01	Carro rojo con equipo completo para reanimación con desfibrilador monitor	1
2	Veracruz Norte	UMF49 CERRO AZUL, VER NTE	Calle Frontera No. 49 Col. La Calles, C.P. 92511, Cerro Azul, Cerro Azul, Veracruz de Ignacio de la Llave	Ing. Simón García Quintanero	Ingeniero Biomédico E2	simon.garcia@imss.gob.mx	16314	531.191.0391.03.01	Carro rojo con equipo completo para reanimación con desfibrilador monitor	1
2	Veracruz Norte	UMF34 CATEMACO, VER NTE	Calle Venustiano Carranza SN, Col. Centro, C.P. 85670, Catemaco, Catemaco, Veracruz de Ignacio de la Llave	Ing. Simón García Quintanero	Ingeniero Biomédico E2	simon.garcia@imss.gob.mx	16314	531.191.0391.03.01	Carro rojo con equipo completo para reanimación con desfibrilador monitor	1
3	Chihuahua	HG26 CIUDAD JUAREZ, CHI	Calle Juvenal Aragón Roma # 460 Norte Zona PRONAF	Ing. Miguel Martínez Cabana	Jefe de Servicios Administrativos de las Servicios Administrativos	miguel.martinez@imss.gob.mx	16392	531.632.0554.03.01	Central de monitoreo para múltiples camas (6 camas para paciente adulto)	1
3	Chihuahua	HG325-UMAA CIUDAD JUAREZ, CHI	Av. Valentin Fuentes #2582 Col. Infamavit Casas Grandes, C.P. 32400, Cd. Juárez	Ing. Miguel Martínez Cabana	Jefe de Servicios Administrativos	miguel.martinez@imss.gob.mx	16392	531.632.0554.03.01	Central de monitoreo para múltiples camas (6 camas para paciente adulto)	1
3	Distrito Federal Sur	HG2MF8 SAN ANGEL, DF SUR	Río Magdalena No. 269 Entre Alarimano E Hidalgo Col. Tlalpán San Ángel C.P. 01080, Deleg. Álvaro Obregón, Delegación Fedajal	Ing. Gustavo Adolfo Martínez Chávez	Ingeniero Biomédico Delegacional (I.F. Sur	gustavo.martinez@imss.gob.mx	16392	531.632.0554.03.01	Central de monitoreo para múltiples camas (6 camas para paciente adulto)	1
3	Jalisco	HGR46 LAZARO CARRDENAS, JAL	Av. Lázaro Cárdenas y 9 de Julio Col. Sector Juárez C.P. 44910, Guadalupe, Jalisco	Ing. Christopher Guillermo Oliva Nieto	Ingeniero Biomédico	christopher.oliva@imss.gob.mx	16392	531.632.0554.03.01	Central de monitoreo para múltiples camas (6 camas para paciente adulto)	1
3	Nayarit	HG21 TEPEC, NAY	Av. Insurgentes No. 727 Villas de San Ángel	Ing. Miguel Martínez Cabana	Ingeniero Biomédico Delegacional	miguel.martinez@imss.gob.mx	16392	531.632.0554.03.01	Central de monitoreo para múltiples camas (6 camas para paciente adulto)	1
3	Puebla	HGR86 UMAA 1, PUEBLA, PUE	10 Puente No. 2721 Col. Amor C.P. 72080, Heroica Puebla de Zaragoza, Puebla, Puebla	Ing. Alberto Aguilar Cordero Villalobos	Ingeniero Biomédico Delegacional	alberto.aguilar@imss.gob.mx	16392	531.632.0554.03.01	Central de monitoreo para múltiples camas (6 camas para paciente adulto)	1
3	San Luis Potosí	HG250 UMAA SAN LUIS POTOSI, SLP	Av. Tangamanga 205 Col. Fracción de San Vicente 16, Sec. C.P. 78387, San Luis Potosí, San Luis Potosí	Ing. Lidia Lerehi Tirado Escobosa	Coordinadora Delegacional de Ingeniería Biomédica	lidia.lerehi@imss.gob.mx	16392	531.632.0554.03.01	Central de monitoreo para múltiples camas (6 camas para paciente adulto)	1
3	Sonora	HG22 HERMOSILLO, SON	Juárez y Seguro Social SN, Colonia Modelo, C.P. 83190 Hermosillo, Hermosillo, Sonora	Ing. Vanía Gabriela Fontes Hernández	Coordinadora Biomédica Delegacional	vania.fontes@imss.gob.mx	16392	531.632.0554.03.01	Central de monitoreo para múltiples camas (6 camas para paciente adulto)	1



DIRECCIÓN DE ADMINISTRACIÓN
UNIDAD DE ADQUISICIONES E INFRAESTRUCTURA
COORDINACIÓN DE ADQUISICIÓN DE BIENES Y CONTRATACIÓN DE SERVICIOS
COORDINACIÓN TÉCNICA DE ADQUISICIÓN DE BIENES DE INVERSIÓN Y ACTIVOS
DIVISIÓN DE EQUIPO Y MOBILIARIO MÉDICO



MÉXICO
GOBIERNO DE LA REPÚBLICA

ANEXO No. 14
GUÍA DE DISTRIBUCIÓN Y ADMINISTRACIÓN DE CENTROS

Estado	Unidad	Centro	Funcionario	Correo	Ext. Interno	Ext. Externo	Ext. Celular	Ext. Fijo	Ext. Móvil	Ext. Fax	Ext. Correo	Ext. Internet	Ext. Otros
3	Tamaulipas	HGZ15 GUANAJUATO, COAHUILA	Dr. Héctor Antonio Gutiérrez Cárdenas	Coordinador de Ingeniería Biomédica	531.632.0554.03.01	531.632.0554.03.01	531.632.0554.03.01	531.632.0554.03.01	531.632.0554.03.01	531.632.0554.03.01	531.632.0554.03.01	531.632.0554.03.01	531.632.0554.03.01
4	Campeche	HGZMF1 CAMPECHE, CAMP	Ing. Juan Alberto Basto Padilla	Ingeniero Biomédico Delegacional	531.632.0554.03.01	531.632.0554.03.01	531.632.0554.03.01	531.632.0554.03.01	531.632.0554.03.01	531.632.0554.03.01	531.632.0554.03.01	531.632.0554.03.01	531.632.0554.03.01
4	Chihuahua	HGZMF2 MONTERREY, NL	Ing. Miguel Martínez Cabelana	Jefe de Servicios Administrativos	531.632.0554.03.01	531.632.0554.03.01	531.632.0554.03.01	531.632.0554.03.01	531.632.0554.03.01	531.632.0554.03.01	531.632.0554.03.01	531.632.0554.03.01	531.632.0554.03.01
4	Chihuahua	HGZMF2 MONTERREY, NL	Ing. Miguel Martínez Cabelana	Jefe de Servicios Administrativos	531.632.0554.03.01	531.632.0554.03.01	531.632.0554.03.01	531.632.0554.03.01	531.632.0554.03.01	531.632.0554.03.01	531.632.0554.03.01	531.632.0554.03.01	531.632.0554.03.01
4	Distrito Federal Sur	HGZMF2 MONTERREY, NL	Ing. Gustavo Adolfo Martínez Chávez	Ingeniero Biomédico Delegacional	531.632.0554.03.01	531.632.0554.03.01	531.632.0554.03.01	531.632.0554.03.01	531.632.0554.03.01	531.632.0554.03.01	531.632.0554.03.01	531.632.0554.03.01	531.632.0554.03.01
4	Nuevo León	HGZMF2 MONTERREY, NL	Ing. Fabián Armenta Alonso	Coordinador Biomédico	531.632.0554.03.01	531.632.0554.03.01	531.632.0554.03.01	531.632.0554.03.01	531.632.0554.03.01	531.632.0554.03.01	531.632.0554.03.01	531.632.0554.03.01	531.632.0554.03.01
4	Quintana Roo	HGZMF2 MONTERREY, NL	Ing. Jaime Alfonso Magallán Lara	Coordinador Biomédico	531.632.0554.03.01	531.632.0554.03.01	531.632.0554.03.01	531.632.0554.03.01	531.632.0554.03.01	531.632.0554.03.01	531.632.0554.03.01	531.632.0554.03.01	531.632.0554.03.01
4	Veracruz Norte	HGZMF2 MONTERREY, NL	Ing. Simón García Quiñero	Ingeniero Biomédico E2	531.632.0554.03.01	531.632.0554.03.01	531.632.0554.03.01	531.632.0554.03.01	531.632.0554.03.01	531.632.0554.03.01	531.632.0554.03.01	531.632.0554.03.01	531.632.0554.03.01
4	Zacatecas	HGZMF2 MONTERREY, NL	Ing. Fernando Carrizosa Ortiz	Coordinador Biomédico Delegacional	531.632.0554.03.01	531.632.0554.03.01	531.632.0554.03.01	531.632.0554.03.01	531.632.0554.03.01	531.632.0554.03.01	531.632.0554.03.01	531.632.0554.03.01	531.632.0554.03.01
4	Zacatecas	HGZMF2 MONTERREY, NL	Ing. Miguel Martínez Cabelana	Jefe de la División de Ingeniería Biomédica	531.632.0554.03.01	531.632.0554.03.01	531.632.0554.03.01	531.632.0554.03.01	531.632.0554.03.01	531.632.0554.03.01	531.632.0554.03.01	531.632.0554.03.01	531.632.0554.03.01
5	Chihuahua	HGZMF2 MONTERREY, NL	Ing. Miguel Martínez Cabelana	Jefe de la División de Ingeniería Biomédica	531.632.0554.03.01	531.632.0554.03.01	531.632.0554.03.01	531.632.0554.03.01	531.632.0554.03.01	531.632.0554.03.01	531.632.0554.03.01	531.632.0554.03.01	531.632.0554.03.01
5	Hosp. Cardiología C.M.N Siglo XXI	HGZMF2 MONTERREY, NL	Ing. Alberto Saucedo Pérez	Jefe de la División de Ingeniería Biomédica	531.632.0554.03.01	531.632.0554.03.01	531.632.0554.03.01	531.632.0554.03.01	531.632.0554.03.01	531.632.0554.03.01	531.632.0554.03.01	531.632.0554.03.01	531.632.0554.03.01
5	Hosp. General C.M.N La Paz	HGZMF2 MONTERREY, NL	Ing. José Luis Flores Bolaños	Jefe de la División de Ingeniería Biomédica	531.632.0554.03.01	531.632.0554.03.01	531.632.0554.03.01	531.632.0554.03.01	531.632.0554.03.01	531.632.0554.03.01	531.632.0554.03.01	531.632.0554.03.01	531.632.0554.03.01
5	Nuevo León	HGZMF2 MONTERREY, NL	Ing. Fabián Armenta Alonso	Coordinador Biomédico	531.632.0554.03.01	531.632.0554.03.01	531.632.0554.03.01	531.632.0554.03.01	531.632.0554.03.01	531.632.0554.03.01	531.632.0554.03.01	531.632.0554.03.01	531.632.0554.03.01
5	Sonora	HGZMF2 MONTERREY, NL	Ing. Vanesa Gabriela Fuentes Hernández	Coordinadora Biomédica Delegacional	531.632.0554.03.01	531.632.0554.03.01	531.632.0554.03.01	531.632.0554.03.01	531.632.0554.03.01	531.632.0554.03.01	531.632.0554.03.01	531.632.0554.03.01	531.632.0554.03.01
5	Tamaulipas	HGZMF2 MONTERREY, NL	Ing. Héctor Antonio Gutiérrez Cárdenas	Coordinador de Ingeniería Biomédica	531.632.0554.03.01	531.632.0554.03.01	531.632.0554.03.01	531.632.0554.03.01	531.632.0554.03.01	531.632.0554.03.01	531.632.0554.03.01	531.632.0554.03.01	531.632.0554.03.01
5	Yucatán	HGZMF2 MONTERREY, NL	Ing. Ulises Tonatín Amado Gómez	Coordinador Biomédico Delegacional	531.632.0554.03.01	531.632.0554.03.01	531.632.0554.03.01	531.632.0554.03.01	531.632.0554.03.01	531.632.0554.03.01	531.632.0554.03.01	531.632.0554.03.01	531.632.0554.03.01
6	Guerrero	HGZMF2 MONTERREY, NL	Ing. Mónica Leticia Pacheco Ríos	Coordinadora Biomédica Delegacional	531.632.0554.03.01	531.632.0554.03.01	531.632.0554.03.01	531.632.0554.03.01	531.632.0554.03.01	531.632.0554.03.01	531.632.0554.03.01	531.632.0554.03.01	531.632.0554.03.01
7	Guerrero	HGZMF2 MONTERREY, NL	Ing. Mónica Leticia Pacheco Ríos	Coordinadora Biomédica Delegacional	531.632.0554.03.01	531.632.0554.03.01	531.632.0554.03.01	531.632.0554.03.01	531.632.0554.03.01	531.632.0554.03.01	531.632.0554.03.01	531.632.0554.03.01	531.632.0554.03.01
7	Hosp. Especialidades N° 14, Veracruz	HGZMF2 MONTERREY, NL	Ing. Christopher Zárate Priego	Jefe de la División de Ingeniería Biomédica	531.632.0554.03.01	531.632.0554.03.01	531.632.0554.03.01	531.632.0554.03.01	531.632.0554.03.01	531.632.0554.03.01	531.632.0554.03.01	531.632.0554.03.01	531.632.0554.03.01
7	Hosp. Especialidades N° 71, Coahuila	HGZMF2 MONTERREY, NL	Dr. Rafael Ortega González	Jefe de la División de Cirugía	531.632.0554.03.01	531.632.0554.03.01	531.632.0554.03.01	531.632.0554.03.01	531.632.0554.03.01	531.632.0554.03.01	531.632.0554.03.01	531.632.0554.03.01	531.632.0554.03.01
7	Hosp. General C.M.N La Paz	HGZMF2 MONTERREY, NL	Ing. José Luis Flores Bolaños	Jefe de la División de Ingeniería Biomédica	531.632.0554.03.01	531.632.0554.03.01	531.632.0554.03.01	531.632.0554.03.01	531.632.0554.03.01	531.632.0554.03.01	531.632.0554.03.01	531.632.0554.03.01	531.632.0554.03.01
7	Hosp. General C.M.N La Paz	HGZMF2 MONTERREY, NL	Ing. José Luis Flores Bolaños	Jefe de la División de Ingeniería Biomédica	531.632.0554.03.01	531.632.0554.03.01	531.632.0554.03.01	531.632.0554.03.01	531.632.0554.03.01	531.632.0554.03.01	531.632.0554.03.01	531.632.0554.03.01	531.632.0554.03.01
7	Jalisco	HGZMF2 MONTERREY, NL	Ing. Christopher Guillermo Oliva Nolasco	Ingeniero Biomédico	531.632.0554.03.01	531.632.0554.03.01	531.632.0554.03.01	531.632.0554.03.01	531.632.0554.03.01	531.632.0554.03.01	531.632.0554.03.01	531.632.0554.03.01	531.632.0554.03.01
7	México Oriente	HGZMF2 MONTERREY, NL	Ing. Javier Rodríguez Cuervita	Ingeniero Biomédico Delegacional	531.632.0554.03.01	531.632.0554.03.01	531.632.0554.03.01	531.632.0554.03.01	531.632.0554.03.01	531.632.0554.03.01	531.632.0554.03.01	531.632.0554.03.01	531.632.0554.03.01
7	Tlaxcala	HGZMF2 MONTERREY, NL	Dr. Ana Ruth Hernández Cervantes	Director Médico	531.632.0554.03.01	531.632.0554.03.01	531.632.0554.03.01	531.632.0554.03.01	531.632.0554.03.01	531.632.0554.03.01	531.632.0554.03.01	531.632.0554.03.01	531.632.0554.03.01
7	Yucatán	HGZMF2 MONTERREY, NL	Ing. Laura Martínez Yañez	Ingeniero Biomédico Delegacional	531.632.0554.03.01	531.632.0554.03.01	531.632.0554.03.01	531.632.0554.03.01	531.632.0554.03.01	531.632.0554.03.01	531.632.0554.03.01	531.632.0554.03.01	531.632.0554.03.01
8	Baja California	HGZMF2 MONTERREY, NL	Ing. Héctor Baro Verdugo	Coordinador Biomédico Delegacional	531.632.0554.03.01	531.632.0554.03.01	531.632.0554.03.01	531.632.0554.03.01	531.632.0554.03.01	531.632.0554.03.01	531.632.0554.03.01	531.632.0554.03.01	531.632.0554.03.01
8	Baja California	HGZMF2 MONTERREY, NL	Ing. Héctor Baro Verdugo	Coordinador Biomédico Delegacional	531.632.0554.03.01	531.632.0554.03.01	531.632.0554.03.01	531.632.0554.03.01	531.632.0554.03.01	531.632.0554.03.01	531.632.0554.03.01	531.632.0554.03.01	531.632.0554.03.01
8	Baja California	HGZMF2 MONTERREY, NL	Ing. Héctor Baro Verdugo	Coordinador Biomédico Delegacional	531.632.0554.03.01	531.632.0554.03.01	531.632.0554.03.01	531.632.0554.03.01	531.632.0554.03.01	531.632.0554.03.01	531.632.0554.03.01	531.632.0554.03.01	531.632.0554.03.01
8	Baja California	HGZMF2 MONTERREY, NL	Ing. Héctor Baro Verdugo	Coordinador Biomédico Delegacional	531.632.0554.03.01	531.632.0554.03.01	531.632.0554.03.01	531.632.0554.03.01	531.632.0554.03.01	531.632.0554.03.01	531.632.0554.03.01	531.632.0554.03.01	531.632.0554.03.01



DIRECCIÓN DE ADMINISTRACIÓN E INFRAESTRUCTURA
 COORDINACIÓN DE ADQUISICIÓN DE BIENES Y CONTRATACIÓN DE SERVICIOS
 COORDINACIÓN TÉCNICA DE ADQUISICIÓN DE BIENES DE INVERSIÓN Y ACTIVOS
 DIVISIÓN DE EQUIPO Y MOBILIARIO MÉDICO




MÉXICO
 GOBIERNO DE LA REPÚBLICA

ANEXO No. 1.4

LISTA DE DISTRIBUCIÓN Y ADMINISTRADORES DE CONTRATOS

Estado	Distribución	Ubicación	Administrador de Contrato	Cargo	Correo Electrónico	M.O.	SI	OTROS	Comentarios
8	Baja California	HGPMF31 MEXICALI, BC	Ing. Héctor Baro Verdugo	Coordinador Biomédico Delegacional	hector_baro@imss.gob.mx	16378	531.252.0033.02.01	Cuna de calor radiante con fototerapia opcional (con fototerapia)	1
8	Baja California Sur	HGSZMF26 CABO SAN LUCAS, BCS	Ing. Erick Elí Ramírez Logán Huerta	Coordinador Biomédico Delegacional	erick_logan@imss.gob.mx	16378	531.252.0033.02.01	Cuna de calor radiante con fototerapia opcional (con fototerapia)	1
8	Chiuhua	HGZMF23 HIDALGOZ PARRAL, CHH	Ing. Miguel Martínez Caldera	Jefe de Servicios Administrativos	miguel_martinez@imss.gob.mx	16378	531.252.0033.02.01	Cuna de calor radiante con fototerapia opcional (con fototerapia)	2
8	Coahuila	HGZ 7 SALTILLO, COAH	Ing. José Alberto López Chávez	Coordinador Biomédico Delegacional	jose_lopez@imss.gob.mx	16378	531.252.0033.02.01	Cuna de calor radiante con fototerapia opcional (con fototerapia)	1
8	Coahuila	HGZ 11 PIEDRAS NEGRAS, COAH	Ing. José Alberto López Chávez	Coordinador Biomédico Delegacional	jose_lopez@imss.gob.mx	16378	531.252.0033.02.01	Cuna de calor radiante con fototerapia opcional (con fototerapia)	2
8	Coahuila	HGZMF16 TORREÓN, COAH	Ing. José Alberto López Chávez	Coordinador Biomédico Delegacional	jose_lopez@imss.gob.mx	16378	531.252.0033.02.01	Cuna de calor radiante con fototerapia opcional (con fototerapia)	4
8	Coahuila	HGZMF18 TORREÓN, COAH	Ing. José Alberto López Chávez	Coordinador Biomédico Delegacional	jose_lopez@imss.gob.mx	16378	531.252.0033.02.01	Cuna de calor radiante con fototerapia opcional (con fototerapia)	2
8	Coahuila	HGZMF7 MONCLOVA, COAH	Ing. José Alberto López Chávez	Coordinador Biomédico Delegacional	jose_lopez@imss.gob.mx	16378	531.252.0033.02.01	Cuna de calor radiante con fototerapia opcional (con fototerapia)	3
8	Coahuila	HGZMF13 CIUDAD ACUNA, COAH	Ing. José Alberto López Chávez	Coordinador Biomédico Delegacional	jose_lopez@imss.gob.mx	16378	531.252.0033.02.01	Cuna de calor radiante con fototerapia opcional (con fototerapia)	2
8	Hidalgo	HGZMF8 TEPIC DEL RÍO, HGO	Ing. Edgar Aragón Hernández Torres	Coordinador Biomédico Delegacional	edgar_hernandez@imss.gob.mx	16378	531.252.0033.02.01	Cuna de calor radiante con fototerapia opcional (con fototerapia)	1
8	Hidalgo	HGZMF5 TULA DE ALLENDE, HGO	Ing. Edgar Aragón Hernández Torres	Coordinador Biomédico Delegacional	edgar_hernandez@imss.gob.mx	16378	531.252.0033.02.01	Cuna de calor radiante con fototerapia opcional (con fototerapia)	1
8	Hosp. General C.M.N La Raza	UMAE H CARDIOLOGIA 34, N° 3, C.M.N La Raza	L.L. Eduardo Fangel García	Director Administrativo de la UMAE	eduardo_fangel@imss.gob.mx	16378	531.252.0033.02.01	Cuna de calor radiante con fototerapia opcional (con fototerapia)	2
8	Hosp. General C.M.N La Raza	UMAE H ESP, MERIDA, YUC	Dr. Francisco Javier Cuervo Miguel	Director Médico	francisco_cuervo@imss.gob.mx	16378	531.252.0033.02.01	Cuna de calor radiante con fototerapia opcional (con fototerapia)	2
8	Hosp. General C.M.N La Raza	UMAE H INFECCIO CMN LA RAZA	Ing. José Luis Flores Bobalón	Jefe de la División Biomédica	jose_lu Flores@imss.gob.mx	16378	531.252.0033.02.01	Cuna de calor radiante con fototerapia opcional (con fototerapia)	1
8	Hosp. General C.M.N La Raza	UMAE HGO 3 CMN LA RAZA	Ing. Juan Gabriel Obando Peraita	Jefe de la División de Ingeniería Biomédica	juan_obando@imss.gob.mx	16378	531.252.0033.02.01	Cuna de calor radiante con fototerapia opcional (con fototerapia)	24
8	Hosp. General C.M.N La Raza	UMAE HGO 4 SAN ANGEL, DF	Ing. Gustavo Perales Amoyo	Jefe de la División de Ingeniería Biomédica	gustavo_perales@imss.gob.mx	16378	531.252.0033.02.01	Cuna de calor radiante con fototerapia opcional (con fototerapia)	10
8	Hosp. General C.M.N La Raza	UMAE HGO 5 OBISPO, JAL	Ing. Oscar Eleazar González Casagres	Titular de la División de Ingeniería Biomédica	oscar_gonzalez@imss.gob.mx	16378	531.252.0033.02.01	Cuna de calor radiante con fototerapia opcional (con fototerapia)	2
8	México Poniente	HGO221 TOLLUCA, EDO MEX PTE	Ing. Anuar Villemar Wong	Ingeniero Biomédico Delegacional	anuar_villemar@imss.gob.mx	16378	531.252.0033.02.01	Cuna de calor radiante con fototerapia opcional (con fototerapia)	10
8	Michoacán	HGZMF4 ZAMORA, MICH	Ing. Ray Bojorges Kuri	Coordinador de Ingeniería Biomédica Delegacional	ray_bojorges@imss.gob.mx	16378	531.252.0033.02.01	Cuna de calor radiante con fototerapia opcional (con fototerapia)	2
8	Michoacán	HGZMF2 LAZARO CARRDENAS, MICH	Ing. Ray Bojorges Kuri	Coordinador de Ingeniería Biomédica Delegacional	ray_bojorges@imss.gob.mx	16378	531.252.0033.02.01	Cuna de calor radiante con fototerapia opcional (con fototerapia)	2
8	Michoacán	HGZMF12 LAZARO CARRDENAS, MICH	Ing. Ray Bojorges Kuri	Coordinador de Ingeniería Biomédica Delegacional	ray_bojorges@imss.gob.mx	16378	531.252.0033.02.01	Cuna de calor radiante con fototerapia opcional (con fototerapia)	1
8	Michoacán	HGZMF9 APATZINGAN, MICH	Ing. Ray Bojorges Kuri	Coordinador de Ingeniería Biomédica Delegacional	ray_bojorges@imss.gob.mx	16378	531.252.0033.02.01	Cuna de calor radiante con fototerapia opcional (con fototerapia)	1
8	Michoacán	HGZMF10 MORELIA, MICH	Ing. Ray Bojorges Kuri	Coordinador de Ingeniería Biomédica Delegacional	ray_bojorges@imss.gob.mx	16378	531.252.0033.02.01	Cuna de calor radiante con fototerapia opcional (con fototerapia)	5
8	Michoacán	HGZMF13 LA PIEDRA, MICH	Ing. Ray Bojorges Kuri	Coordinador de Ingeniería Biomédica Delegacional	ray_bojorges@imss.gob.mx	16378	531.252.0033.02.01	Cuna de calor radiante con fototerapia opcional (con fototerapia)	1
8	Nayarit	HGZ1 TEPIC, NAY	Ing. Oscar Eleazar González Casagres	Coordinador de Ingeniería Biomédica Delegacional	oscar_gonzalez@imss.gob.mx	16378	531.252.0033.02.01	Cuna de calor radiante con fototerapia opcional (con fototerapia)	6
8	Nayarit	HGZMF10 SANTO DOMINGO DE CAJALTEPEC, OAX	Ing. Ramon Alcornoque	Ingeniero Biomédico Delegacional	alcornoque@imss.gob.mx	16378	531.252.0033.02.01	Cuna de calor radiante con fototerapia opcional (con fototerapia)	2
8	Oaxaca	HGZ1 SN JUAN B TUXTPEC, OAX	Ing. Ramon Alcornoque	Ingeniero Biomédico Delegacional	alcornoque@imss.gob.mx	16378	531.252.0033.02.01	Cuna de calor radiante con fototerapia opcional (con fototerapia)	1
8	Puebla	HGZ15 TEHUACAM, PUE	Ing. Ramon Alcornoque	Ingeniero Biomédico Delegacional	alcornoque@imss.gob.mx	16378	531.252.0033.02.01	Cuna de calor radiante con fototerapia opcional (con fototerapia)	5
8	Quintana Roo	HGZ17 CANCUN, Q ROO	Ing. Vanía Gabriela Fontes Hernández	Coordinadora Biomédica Delegacional	vania_fontes@imss.gob.mx	16378	531.252.0033.02.01	Cuna de calor radiante con fototerapia opcional (con fototerapia)	2
8	Sonora	HGZMF28 NAZOZARI, SON	Ing. Vanía Gabriela Fontes Hernández	Coordinadora Biomédica Delegacional	vania_fontes@imss.gob.mx	16378	531.252.0033.02.01	Cuna de calor radiante con fototerapia opcional (con fototerapia)	1





DIRECCIÓN DE ADMINISTRACIÓN
UNIDAD DE ADQUISICIONES E INFRAESTRUCTURA
COORDINACIÓN DE ADQUISICIÓN DE BIENES DE INVERSIÓN Y ACTIVOS
COORDINACIÓN TÉCNICA DE ADQUISICIÓN DE BIENES DE INVERSIÓN Y ACTIVOS
DIVISIÓN DE EQUIPO Y MOBILIARIO MÉDICO



MÉXICO
GOBIERNO DE LA REPÚBLICA

ANEXO No. 1.4
GUÍA DE DISTRIBUCIÓN Y ADMINISTRADORES DE CONTRATO

Estado	Municipio	Ubicación	Responsable	Categoría	Clave	Correo Electrónico	Perfil	SI	Descripción	Cantidad
Sonora	HGR1 CO OBREGON, SON	Resaca y Protección Guerrero, Cd. Minamíes del Ines, C.P. 85120 Ciudad Obregón, California, Sonora	Ing. Vanía Gabriela Fontes Hernández	Coordinadora Biomédica Delegacional	16378	vania.fontes@imss.gob.mx	531.252.0033.02.01	5	Cuna de calor radiante con fototerapia opcional (con fototerapia)	
Sonora	HGP HERMOSILLO, SON	Av. Morelos, Isidro Olvera Benito Juárez y Julio Sierra Col. Mercedes, C.P. 83150 Hermosillo, Hermosillo, Sonora	Ing. Vanía Gabriela Fontes Hernández	Coordinadora Biomédica Delegacional	16378	vania.fontes@imss.gob.mx	531.252.0033.02.01	5	Cuna de calor radiante con fototerapia opcional (con fototerapia)	
Tobasco	HGZ46 VILLA HERMOSA, TAB	Av. Universidad S/N, Cd. Casa Blanca C.P. 86060, Villahermosa, Centro, Tabasco	Ing. Karim Tapia Quevedo	Ingeniero Biomédico Delegacional	16378	karim.tapia@imss.gob.mx	531.252.0033.02.01	3	Cuna de calor radiante con fototerapia opcional (con fototerapia)	
Tobasco	HGZ2 GARDENAS, TAB	Av. Francisco Trujillo Gómez S/N Esq. Carretera Circuito del Golfo Col. Pueblo Nuevo C.P. 86000, C. Gardénas, Cárdenas, Tabasco	Ing. Karim Tapia Quevedo	Ingeniero Biomédico Delegacional	16378	karim.tapia@imss.gob.mx	531.252.0033.02.01	2	Cuna de calor radiante con fototerapia opcional (con fototerapia)	
Tamaulipas	HGZ11 NUEVO LAREDO, TAMPAU	Carretera Villahermosa y Reynosa Col. Sector Centro C.P. 89000, Nuevo Laredo, Nuevo Laredo, Tamaulipas	M.C. Héctor Antonio Gutiérrez Cárdenas	Coordinador de Ingeniería Biomédica	16378	hector.gutierrez@imss.gob.mx	531.252.0033.02.01	2	Cuna de calor radiante con fototerapia opcional (con fototerapia)	
GTO	UMA8 HGP 48 LEON, GTO	Av. México esquina Paseo de las Insurgencias Col. Los Paraisos C.P. 37350, León, Guanajuato	Ing. Mario Alberto Monción Juárez	Tribunal de la División de Ingeniería Biomédica	16378	mario.moncion@imss.gob.mx	531.252.0033.02.01	5	Cuna de calor radiante con fototerapia opcional (con fototerapia)	
OBLACINOCJAL	UMA8 HPEDIATRIA OBLACINOCJAL	Belisario Domínguez No. 735 Col. Independencia Oriente C.P. 44100, Guadaluajara, Jalisco	Dra. Ana Ruth Hernández Cervantes	Director Médico	16378	ana.hernandez@imss.gob.mx	531.252.0033.02.01	8	Cuna de calor radiante con fototerapia opcional (con fototerapia)	
Veracruz Norte	HGZ71 BOCA DEL RIO, VER NTE	Protagonista Díaz Mirón S/N Esq. Cedral Col. Floresta, C.P. 91940, Veracruz, Veracruz de Ignacio de la Llave	Ing. Simón García Quintero	Ingeniero Biomédico E2	16378	simon.garcia@imss.gob.mx	531.252.0033.02.01	4	Cuna de calor radiante con fototerapia opcional (con fototerapia)	
Veracruz Norte	HGZM24 POZA RICA, VER NTE	Naranjo y Helmina S/N Col. Laredo C.P. 93260, Poza Rica de Hidalgo, Poza Rica de Hidalgo, Veracruz de Ignacio de la Llave	Ing. Simón García Quintero	Ingeniero Biomédico E2	16378	simon.garcia@imss.gob.mx	531.252.0033.02.01	2	Cuna de calor radiante con fototerapia opcional (con fototerapia)	
Veracruz Norte	HGZM33 SN ANDRES TUXTLA, VER NTE	Carretera Federal del Golfo S/N Col. 3 de Mayo C.P. 85700, San Andrés Tuxtla, San Andrés Tuxtla, Veracruz de Ignacio de la Llave	Ing. Simón García Quintero	Ingeniero Biomédico E2	16378	simon.garcia@imss.gob.mx	531.252.0033.02.01	1	Cuna de calor radiante con fototerapia opcional (con fototerapia)	
Yucatan	HGR12 MERIDA, YUC	Av. Colón con Itzamal Col. García Gilman C.P. 97070, Mérida, Mérida, Yucatán	Ing. Ulises Tzucituh Amado Gómez	Coordinador Biomédico Delegacional	16378	ulises.amado@imss.gob.mx	531.252.0033.02.01	2	Cuna de calor radiante con fototerapia opcional (con fototerapia)	
Baja California	HGZM8 ENSENADA, BC	Av. Reforma No. 84 Frecc. Bahía C.P. 22880, Ensenada, Baja California Norte	Ing. Héctor Baro Verdugo	Coordinador Biomédico Delegacional	11780	hector.baro@imss.gob.mx	531.324.0201.03.01	1	Ecocardiógrafo bidimensional doppler color.	
Baja California	HGSMF23 LUIS R COLOMADO, BC	Av. Chiriquiva y Benjamín Gil s/n Col. Ruiz Cortines C.P. 83439, San Luis Río Colorado, Sonora	Ing. Héctor Baro Verdugo	Coordinador Biomédico Delegacional	11780	hector.baro@imss.gob.mx	531.324.0201.03.01	1	Ecocardiógrafo bidimensional doppler color.	
Baja California Sur	HG5Z38 SAN JOSE DEL CABO, BCS	Lore 01 Manzana 01 de la Parcela 945 Col. Guaymitas C.P. 23407, San José del Cabo Baja California Sur	Ing. Erick El Ramón Logán Huerta	Coordinador Biomédico Delegacional	11780	erik.logan@imss.gob.mx	531.324.0201.03.01	1	Ecocardiógrafo bidimensional doppler color.	
Baja California Sur	UMA8 HGO 23 MONTERREY, NL	Av. Constitución y Félix U. Gómez S/N, C.P. 84000, Montserrat, Monterrey, Nuevo León	Ing. Alan Alfonso Montemayor Guzmara	Jefe de la División de Ingeniería Biomédica	11780	alan.montemayor@imss.gob.mx	531.324.0201.03.01	1	Ecocardiógrafo bidimensional doppler color.	
México Oriente	HGZ68 TULTEPEC, EDO MEX OTE	Vía Mexcala Km. 19.5 Antigua Carretera A Pachuca Col. Santa María Tultepec, San Cristóbal, Coahuila	Ing. Javier Rodríguez Cuandá	Ingeniero Biomédico Delegacional	11780	javier.rodriguez@imss.gob.mx	531.324.0201.03.01	1	Ecocardiógrafo bidimensional doppler color.	
Oaxaca	UMA8 HPEDIATRIA OBLACINOCJAL	Moroles, Estación de Moroles, Edo. de México Belisario Domínguez No. 735 Col. Independencia Oriente C.P. 44100, Guadaluajara, Jalisco	Dra. Ana Ruth Hernández Cervantes	Director Médico	11780	ana.hernandez@imss.gob.mx	531.324.0201.03.01	1	Ecocardiógrafo bidimensional doppler color.	
Baja California	HGR1-UMA1 Tijuana, BC	Calle Canadá #16801 Col. Río Tijuana Tercera Etapa, C.P. 22228, Tijuana, Baja California Norte	Ing. Héctor Baro Verdugo	Coordinador Biomédico Delegacional	11713	hector.baro@imss.gob.mx	531.168.0068.02.01	1	Electrocardiógrafo multicanal con interpretación.	
Baja California	UMFH4 EDO DURANGO, BC	Av. Alvarado s/n. Frente a Escuela Primaria Ejido Durango Carretera Transpeninsular Km. 192 El Rincón, Mexicali C.P. 22940, San Quintín, Baja California Norte	Ing. Héctor Baro Verdugo	Coordinador Biomédico Delegacional	11713	hector.baro@imss.gob.mx	531.168.0068.02.01	1	Electrocardiógrafo multicanal con interpretación.	
Baja California	UMFH3 SAN QUINTIN, BC	Av. Alvarado y López Mateos Col. Centro C.P. 23700, Cd. Insurgentes, Baja California Sur	Ing. Héctor Baro Verdugo	Coordinador Biomédico Delegacional	11713	hector.baro@imss.gob.mx	531.168.0068.02.01	1	Electrocardiógrafo multicanal con interpretación.	
Baja California Sur	UMFH10 PTO A LOPEZ MATOS, BCS	Miguel Alemán s/n Col. Centro C.P. 23710, Comonquí, Baja California Sur	Ing. Erick El Ramón Logán Huerta	Coordinador Biomédico Delegacional	11713	erik.logan@imss.gob.mx	531.168.0068.02.01	1	Electrocardiógrafo multicanal con interpretación.	
Coahuila	HGZ 11 PIEDRAS NEGRAS, COAH	Cdad. Antonio Vairo y Luis Gutiérrez Col. Zona Centro C.P. 25000, Saltillo, Coahuila	Ing. José Alberto López Chávez	Coordinador Biomédico Delegacional	11713	jose.lopez@imss.gob.mx	531.168.0068.02.01	1	Electrocardiógrafo multicanal con interpretación.	
Coahuila	HGZM2 2 SALTILLO, COAH	Carretera 57 Km. 5 Col. Delicias C.P. 26070, Piedras Negras, Coahuila	Ing. José Alberto López Chávez	Coordinador Biomédico Delegacional	11713	jose.lopez@imss.gob.mx	531.168.0068.02.01	2	Electrocardiógrafo multicanal con interpretación.	
Coahuila	HGZM3 TORREON, COAH	Bvd. Venustiano Carranza y Blvd. Hinojosa Col. Fraccionamiento Flores C.P. 25270, Saltillo, Coahuila	Ing. José Alberto López Chávez	Coordinador Biomédico Delegacional	11713	jose.lopez@imss.gob.mx	531.168.0068.02.01	2	Electrocardiógrafo multicanal con interpretación.	
Coahuila	HGZM4 TORREON, COAH	Bvd. Revolución y Jazmin Col. Tomsón Jarama C/P. 27100, Torreón, Coahuila	Ing. José Alberto López Chávez	Coordinador Biomédico Delegacional	11713	jose.lopez@imss.gob.mx	531.168.0068.02.01	1	Electrocardiógrafo multicanal con interpretación.	
Coahuila	HGZM5 TORREON, COAH	Bvd. Revolución No. 250 Ote. Col. Zona Centro C.P. 27000, Torreón, Coahuila	Ing. José Alberto López Chávez	Coordinador Biomédico Delegacional	11713	jose.lopez@imss.gob.mx	531.168.0068.02.01	2	Electrocardiógrafo multicanal con interpretación.	
Coahuila	HGZM7 MONGLOVA, COAH	Bvd. Hanoi R. Pope Col. Centro C.P. 25700, Mongolova, Coahuila	Ing. José Alberto López Chávez	Coordinador Biomédico Delegacional	11713	jose.lopez@imss.gob.mx	531.168.0068.02.01	1	Electrocardiógrafo multicanal con interpretación.	
Coahuila	HGZM24 NUEVA ROSITA, COAH	Av. Adolfo López Mateos Col. Centro C.P. 26860, Nueva Rosita, Coahuila	Ing. José Alberto López Chávez	Coordinador Biomédico Delegacional	11713	jose.lopez@imss.gob.mx	531.168.0068.02.01	1	Electrocardiógrafo multicanal con interpretación.	
Coahuila	UMF88 RAMOS ARIZPE, COAH	Av. Las Arroyos y Blvd. Salto del Agua Col. Manantiales del Valle, Ramos Arizpe, Coahuila	Ing. José Alberto López Chávez	Coordinador Biomédico Delegacional	11713	jose.lopez@imss.gob.mx	531.168.0068.02.01	1	Electrocardiógrafo multicanal con interpretación.	
Coahuila	UMF73 SALTILLO, COAH	Pablo De Mejía No. 509 y Gm. Manuel Doblado Col. Zona Centro C.P. 25000, Saltillo, Coahuila	Ing. José Alberto López Chávez	Coordinador Biomédico Delegacional	11713	jose.lopez@imss.gob.mx	531.168.0068.02.01	1	Electrocardiógrafo multicanal con interpretación.	



ANEXO No. 1.4

GUIA DE DISTRIBUCION Y RESPONSABILIDADES DEL CONTRATO

Table with columns: Estado, Distrito, Municipio, Grupo, Subgrupo, Nombre, Puesto, C.C., Cargo, Correo, C.A., Fecha, Estado, Municipio, Tipo de contrato, Valor, Fecha, Estado, Municipio, Tipo de contrato, Valor, Fecha, Estado, Municipio, Tipo de contrato, Valor, Fecha, Estado, Municipio, Tipo de contrato, Valor, Fecha, Estado, Municipio, Tipo de contrato, Valor, Fecha, Estado, Municipio, Tipo de contrato, Valor, Fecha, Estado, Municipio, Tipo de contrato, Valor, Fecha. The table lists 20 entries for different states and municipalities, detailing contract specifications and responsibilities.

ANEXOS
MISION DE CONTRATACION



**DIRECCIÓN DE ADMINISTRACIÓN
UNIDAD DE ADQUISICIONES E INFRAESTRUCTURA
COORDINACIÓN DE ADQUISICIÓN DE BIENES Y CONTRATACIÓN DE SERVICIOS
COORDINACIÓN TÉCNICA DE ADQUISICIÓN DE BIENES DE INVERSIÓN Y ACTIVOS
DIVISIÓN DE EQUIPO Y MOBILIARIO MÉDICO**



MÉXICO
GOBIERNO DE LA FEDERACIÓN

**ANEXO No. 1.4
CATÁLOGO DE DISTRIBUCIÓN Y ADMINISTRACIÓN DE BIENES DE CONTRATO**

País	Entidad	Unidad	Dirección	Administrador	Cargo	Correo Electrónico	RSIS	SI	Observaciones	Cantidad
10	Michoacán	UMF11 NUEVA ITALIA, MICH	Calle Lázaro Cardenas, y Compañera S/N, Col. Cerillo A Un Lado de La Presidencia y Ofi Municipal, C.P. 61720, Nueva Italia de Ruiz, Michoacán, Michoacán de Ocampo	Ing. Ruy Bojorges Kuri	Coordinador de Ingeniería Biomédica Delegacional	roy.bojorges@imss.gob.mx	11713	531.168.0069.02.01	Electrocardiógrafo Interpretación.	1
10	Morales	UMF16 CASASANO, MOR	Calle Reforma 1 Entro Sur de Nuevo y Paloma Col. Casasano, C.P. 82701, Casasano, Cuauhtémoc, Morelos	Ing. Adriana Becerra Aljicira	Coordinadora Delegacional de Ingeniería Biomédica	adriana.becerra@imss.gob.mx	11713	531.168.0069.02.01	Electrocardiógrafo Interpretación.	1
10	Nayarit	HGZM10 SANTAGO	Nicolás Echeverría an Col. Cuauhtémoc	Ing. Oliver Gerardo Ruiz	Ingeniero Biomédico Delegacional	oliver.niz@imss.gob.mx	11713	531.168.0069.02.01	Electrocardiógrafo Interpretación.	2
10	Nayarit	HCUMTLANAY	Carretera Ortiz de Domínguez No 1 Carrel. 200 Tepic-Pto Vallarta	Miriam Montes	Ingeniero Biomédico Delegacional	oliver.niz@imss.gob.mx	11713	531.168.0069.02.01	Electrocardiógrafo Interpretación.	1
10	Nayarit	UMF 27 SAN JOSÉ DEL VALLE, NAY	Calle 1 No 171 Frac. Bahía de Bandejas	Ing. Oliver Gerardo Ruiz	Ingeniero Biomédico Delegacional	oliver.niz@imss.gob.mx	11713	531.168.0069.02.01	Electrocardiógrafo Interpretación.	2
10	Nuevo León	HGZ 67 CON UMMA APODACA	Carretera Miguel Alemán Km 2.6, Apodaca Centro, C.P. 66900, Ciudad Apodaca, Apodaca, Nuevo León	Ing. Fabián Armenta Alonso	Coordinador Biomédico	fabián.armonso@imss.gob.mx	11713	531.168.0069.02.01	Electrocardiógrafo Interpretación.	4
10	Nuevo León	HGSM10 SARRINAS HIDALGO, NL	Escobedo y Altamira S/N, C.P. 65300, Ciudad Sabinas Hidalgo, Sabinas Hidalgo, Nuevo León	Ing. Fabián Armenta Alonso	Coordinador Biomédico	fabián.armonso@imss.gob.mx	11713	531.168.0069.02.01	Electrocardiógrafo Interpretación.	1
10	Nuevo León	UMFH16 ALLENDE, NL	Morales y Escobedo S/N, C.P. 67850, Ciudad de Allende, Allende, Nuevo León	Ing. Fabián Armenta Alonso	Coordinador Biomédico	fabián.armonso@imss.gob.mx	11713	531.168.0069.02.01	Electrocardiógrafo Interpretación.	1
10	Nuevo León	UMF15 MONTERREY, NL	Av. Ruiz Cortines y Cerezo Col. Moderna C.P. 64530, Monterrey, Monterrey, Nuevo León	Ing. Fabián Armenta Alonso	Coordinador Biomédico	fabián.armonso@imss.gob.mx	11713	531.168.0069.02.01	Electrocardiógrafo Interpretación.	1
10	Nuevo León	UMF35 MONTERREY, NL	Av. Solidaridad y Magnolia Col. Fraccionamiento Aztlán C.P. 64730, Monterrey, Monterrey, Nuevo León	Ing. Fabián Armenta Alonso	Coordinador Biomédico	fabián.armonso@imss.gob.mx	11713	531.168.0069.02.01	Electrocardiógrafo Interpretación.	1
10	Nuevo León	UMF39 MONTERREY, NL	Edificio Y Prolog Ruiz Cortines Col. Valle Verde 2o Sector C.P. 64117, Monterrey, Monterrey, Nuevo León	Ing. Fabián Armenta Alonso	Coordinador Biomédico	fabián.armonso@imss.gob.mx	11713	531.168.0069.02.01	Electrocardiógrafo Interpretación.	1
10	Nuevo León	UMF36 MONTERREY, NL	Av. Lázaro Cárdenas No. 8751 Col. 15 de Septiembre C.P. 64790, Monterrey, Monterrey, Nuevo León	Ing. Fabián Armenta Alonso	Coordinador Biomédico	fabián.armonso@imss.gob.mx	11713	531.168.0069.02.01	Electrocardiógrafo Interpretación.	2
10	Nuevo León	UMF19 APODACA, NL	Zaragoza y Allende S/N, C.P. 66820, Ciudad Apodaca, Apodaca, Nuevo León	Ing. Fabián Armenta Alonso	Coordinador Biomédico	fabián.armonso@imss.gob.mx	11713	531.168.0069.02.01	Electrocardiógrafo Interpretación.	2
10	Nuevo León	UMF32 GUADALUPE, NL	Alteaga y Jiménez, Col. Paraiso C.P. 67740, Guadalupe, Guadalupe, Nuevo León	Ing. Fabián Armenta Alonso	Coordinador Biomédico	fabián.armonso@imss.gob.mx	11713	531.168.0069.02.01	Electrocardiógrafo Interpretación.	2
10	Nuevo León	UMF43 GRAL ESCOBEDO, NL	Celestino Garcia y Guadalupe Col. Celestino Garcia C.P. 66050, San Nicolás de Los Garza, San Nicolás de Los Garza, Nuevo León	Ing. Fabián Armenta Alonso	Coordinador Biomédico	fabián.armonso@imss.gob.mx	11713	531.168.0069.02.01	Electrocardiógrafo Interpretación.	1
10	Nuevo León	UMF 68 VILLA DE GPE, NL	Av. Masatos Israel Canovas 350, Col. Hincón de La Sierra, C.P. 67192 Guadalupe, Guadalupe, Nuevo León	Ing. Fabián Armenta Alonso	Coordinador Biomédico	fabián.armonso@imss.gob.mx	11713	531.168.0069.02.01	Electrocardiógrafo Interpretación.	2
10	Oaxaca	HGZ1 UMMA OAXACA, OAX	Cdzn. Hinos de Chapultepec. 821 Col. Centro C.P. 68000, Oaxaca de Juárez, Oaxaca de Juárez, Oaxaca	Ing. Ramón Alberto Moncada Saucedo	Ingeniero Biomédico	ramon.moncada@imss.gob.mx	11713	531.168.0069.02.01	Electrocardiógrafo Interpretación.	1
10	Puebla	HGZ19 LA MARGARITA, PUEBLA, PU	Av. Filadelfia y 42 Sur No. 4211, U.H. Interoval La Margarita, C.P. 72560, Heroica Puebla de Zaragoza, Puebla, Puebla	Ing. Alberto Agustín Candia Villalobos	Ingeniero Biomédico Delegacional	alberto.candia@imss.gob.mx	11713	531.168.0069.02.01	Electrocardiógrafo Interpretación.	1
10	Quereáaro	HGZ3 SN. JUAN DEL RIO, QRO	Av. Central S/N Km 0.250 Col. C.P. 76800, San Juan del Río, Querétaro	Ing. Juan Arturo Saenz López	Coordinador Delegacional de Biomédica	juan.saenz@imss.gob.mx	11713	531.168.0069.02.01	Electrocardiógrafo Interpretación.	2
10	Quereáaro	UMF11 STA ROSA JAUREGUI, QRO	Av. Galeana No. 13 y Guillermo Prieto Col. C.P. 76220, Santa Rosa Jáuregui, Querétaro, Querétaro	Ing. Juan Arturo Saenz López	Coordinador Delegacional de Biomédica	juan.saenz@imss.gob.mx	11713	531.168.0069.02.01	Electrocardiógrafo Interpretación.	1
10	Sonora	HGZ2 HERMOSILLO, SON	Juárez y Seguro Social S/N, Colonia Morelos, C.P. 83190 Hermosillo, Hermosillo, Sonora	Ing. Vanía Gabriela Fontes Hernández	Coordinadora Biomédica Delegacional	vania.fontes@imss.gob.mx	11713	531.168.0069.02.01	Electrocardiógrafo Interpretación.	1
10	Sonora	HGP HERMOSILLO, SON	Av. Morelos, Islas Olvera Benito Juárez y Justo Sierra Col. Morales, C.P. 83150 Hermosillo, Hermosillo, Sonora	Ing. Vanía Gabriela Fontes Hernández	Coordinadora Biomédica Delegacional	vania.fontes@imss.gob.mx	11713	531.168.0069.02.01	Electrocardiógrafo Interpretación.	1
10	Sonora	UMF4 GUAYMAS, SON	Bvd. Benito Juárez S/N, Col. Las Villas, C.P. 68440, Heróica Guaymas, Guaymas, Sonora	Ing. Vanía Gabriela Fontes Hernández	Coordinadora Biomédica Delegacional	vania.fontes@imss.gob.mx	11713	531.168.0069.02.01	Electrocardiógrafo Interpretación.	1
10	Tabasco	HGZ2 CARDENAS, TAB	Av. Francisco Trujillo Guma S/N Esq. Carretera Circuito del Golfo Col. Pueblo Nuevo C.P. 69500, Cardenas, Cardenas, Tabasco	Ing. Karim Tapia Quevedo	Ingeniero Biomédico Delegacional	karim.tapia@imss.gob.mx	11713	531.168.0069.02.01	Electrocardiógrafo Interpretación.	1
10	Tabasco	UMF44 LA CEIBA, TAB	Av. 18 Septiembre S/N y Andrés García Col. Primero de Mayo C.P. 86190, Villahermosa Centro, Tabasco	Ing. Karim Tapia Quevedo	Ingeniero Biomédico Delegacional	karim.tapia@imss.gob.mx	11713	531.168.0069.02.01	Electrocardiógrafo Interpretación.	1
10	Tabasco	UMF18 TEAPA, TAB	Bvd. Francisco Trujillo Esquina Pk. Palenque Col. Centro C.P. 86900, Teapa, Teapa, Tabasco	Ing. Karim Tapia Quevedo	Ingeniero Biomédico Delegacional	karim.tapia@imss.gob.mx	11713	531.168.0069.02.01	Electrocardiógrafo Interpretación.	1
10	Tamaulipas	HGZ15 CUMACA CD REYNOSA, TAMPS	Bkd. Hidalgo 2000 Col. del Valle C.P. 88620, Reynosa, Reynosa, Tamaulipas	M.C. Héctor Antonio Gutiérrez Carbano	Coordinador de Ingeniería Biomédica	hector.gutierrez@imss.gob.mx	11713	531.168.0069.02.01	Electrocardiógrafo Interpretación.	1
10	Taxcala	HGZ MF 2 APIZACO, TLAX	Calle Comercio Esq. Vanuésiano Carranza y Felipe Landolfi S/N C. P. 90900, Ciudad de Apizaco, Apizaco, Tlaxcala	Lic. Jorge Alfonso Rodríguez Ramirez	Coordinador Auxiliar de Operación Administrativa	jorge.rodriguez@imss.gob.mx	11713	531.168.0069.02.01	Electrocardiógrafo Interpretación.	1
10	Taxcala	UMF 37 CALPULALPAN, TLAX	Pavimento Bonilla Esq. Hidalgo, C. P. 90200 Calpulalpan, Calpulalpan, Tlaxcala	Lic. Jorge Alfonso Rodríguez Ramirez	Coordinador Auxiliar de Operación Administrativa	jorge.rodriguez@imss.gob.mx	11713	531.168.0069.02.01	Electrocardiógrafo Interpretación.	2
10	UMMA HPEDIATRIA OBLACAMOCJAL	UMF HPEDIATRIA OBLACAMOCJAL	Bolivar Dominguez No. 735 Col. Independencia Oriente C.P. 44100, Guadalupe, Jalisco	Dra. Ana Ruth Hernández Cervantes	Directora Médico	ana.hernandez@imss.gob.mx	11713	531.168.0069.02.01	Electrocardiógrafo Interpretación.	4
10	Veracruz Norte	HGZ71 BOCA DEL RIO, VER	Prolongación Diaz Mochán S/N Esq. Centro Col. Floresta, C.P. 91940, Veracruz, Veracruz de Ignacio de la Llave	Ing. Simón García Quintana	Ingeniero Biomédico E2	simon.garcia@imss.gob.mx	11713	531.168.0069.02.01	Electrocardiógrafo Interpretación.	4



DIRECCIÓN DE ADMINISTRACIÓN
UNIDAD DE ADQUISICIONES E INFRAESTRUCTURA
COORDINACIÓN DE ADQUISICIÓN DE BIENES Y CONTRATACIÓN DE SERVICIOS
COORDINACIÓN TÉCNICA DE ADQUISICIÓN DE BIENES DE INVERSIÓN Y ACTIVOS
DIVISIÓN DE EQUIPO Y MOBILIARIO MÉDICO



MÉXICO
GOBIERNO DE LA REPÚBLICA

ANEXO No. 1-A
GUÍA DE DISTRIBUCIÓN Y ADMINISTRADORES DE EQUIPO

Estado	Distribución	Unidad	Responsable del Equipo	Cual	Sistema	Modelo	Características	Canal	Equipo	Canal	Modelo	Características
Veracruz Norte	HGZMF36 CADRIEL, VER NTE	Amada Flores Magaña Esc. Carrizosa Carrizosa - Neuma, Col. El Modelo, C.P. 91680, Col. El Modelo, José Cardel, La Antigua, Veracruz de Ignacio de la Llave	Ing. Simón García Quiñero	Ingeniero Biomédico E2	simon.garcia@imss.gob.mx	551.168.0069.02.01	11713	Ingeniero Biomédico E2	Electrocardiógrafo Interpretación.	multicanal	con	2
Veracruz Norte	HGZMF26 TURPAN, VER NTE	Arriaga, Veracruz de Ignacio de la Llave Calle 4 Esq. Calle Principal, La Mata de Tamameschoco Col. Fron. Cruz, C.P. 92778, Tópam de Rodríguez Cano, Tuzam, Veracruz de Ignacio de la Llave	Ing. Simón García Quiñero	Ingeniero Biomédico E2	simon.garcia@imss.gob.mx	551.168.0069.02.01	11713	Ingeniero Biomédico E2	Electrocardiógrafo Interpretación.	multicanal	con	1
Veracruz Sur	HGZMF32 MINATITLÁN, VER SUR	Calle Jato sierra no. 31 col centro. c.p. 96700, Minatitlán, Ver	Ing. Mario Rodríguez Muñoz Cordova	Ingeniero Biomédico	mario.munoz@imss.gob.mx	551.168.0069.02.01	11713	Ingeniero Biomédico	Electrocardiógrafo Interpretación.	multicanal	con	1
Zacatecas	HGZZ FRESNILLO, ZAC	Av. Hidalgo No. 414 Col. Centro C.P. 99150, Fresnillo, Zacatecas	Ing. Fernando Carb Enriquez Ortiz	Coordinador Biomédico Delegacional	fernando.enriquez@imss.gob.mx	551.168.0069.02.01	11713	Coordinador Biomédico Delegacional	Electrocardiógrafo Interpretación.	multicanal	con	2
Zacatecas	HGZ1 ZACATECAS, ZAC	Inventor Alameda No. 46 Col. Centro C.P. 99000, Zacatecas, Zacatecas, Zacatecas	Ing. Fernando Carb Enriquez Ortiz	Coordinador Biomédico Delegacional	fernando.enriquez@imss.gob.mx	551.168.0069.02.01	11713	Coordinador Biomédico Delegacional	Electrocardiógrafo Interpretación.	multicanal	con	1
Zacatecas	UMF5 RIO GRANDE, ZAC	Lerma No. 23 y Zaragoza C.P. 98400, Río Grande, Río Grande, Zacatecas	Ing. Fernando Carb Enriquez Ortiz	Coordinador Biomédico Delegacional	fernando.enriquez@imss.gob.mx	551.168.0069.02.01	11713	Coordinador Biomédico Delegacional	Electrocardiógrafo Interpretación.	multicanal	con	1
Zacatecas	UMF28 LORETO, ZAC	Zaragoza No. 602 C.P. 98900, Loreto, Loreto, Zacatecas	Ing. Fernando Carb Enriquez Ortiz	Coordinador Biomédico Delegacional	fernando.enriquez@imss.gob.mx	551.168.0069.02.01	11713	Coordinador Biomédico Delegacional	Electrocardiógrafo Interpretación.	multicanal	con	1
Baja California	HGZ30 MEXICALI, BC	Av. Laredo y Calle "F" Col. Nueva C.P. 21100, Mexicali, Baja California Norte	Ing. Héctor Baro Verdugo	Coordinador Biomédico Delegacional	hector.baro@imss.gob.mx	531.925.0022.01.01	12176	Coordinador Biomédico Delegacional	Electrocardiógrafo de 32 canales.	Electrocardiógrafo de 32 canales.	con	1
Baja California Sur	HGZMF1 LA PAZ, BCS	Bvd. 5 de Febrero entre Héroes de Independencia y Génvez Fariñas Col. Puerto Nuevo C.P. 23080, La Paz, Baja California Sur	Ing. Erick El Ramón Logán Huerta	Coordinador Biomédico Delegacional	erick.logan@imss.gob.mx	531.925.0022.01.01	12176	Coordinador Biomédico Delegacional	Electrocardiógrafo de 32 canales.	Electrocardiógrafo de 32 canales.	con	1
Coahuila	HGZMF2 SALTILLO, COAH	Bvd. Venustiano Carranza y Bvd. Hinojosa Col. Fraccionamiento Kraso C.P. 26270, Saltillo, Coahuila	Ing. José Alberto López Chávez	Coordinador Biomédico Delegacional	jose.lopezcha@imss.gob.mx	531.925.0022.01.01	12176	Coordinador Biomédico Delegacional	Electrocardiógrafo de 32 canales.	Electrocardiógrafo de 32 canales.	con	1
Coahuila	HGZMF7 MONCLOVA, COAH	Bvd. Huerfán P. Papo Col. Centro C.P. 25700, Monclova, Coahuila	Ing. José Alberto López Chávez	Coordinador Biomédico Delegacional	jose.lopezcha@imss.gob.mx	531.925.0022.01.01	12176	Coordinador Biomédico Delegacional	Electrocardiógrafo de 32 canales.	Electrocardiógrafo de 32 canales.	con	1
Hosp. Especialidades C.M.N La Raza	UMAE H PSID U MORELOS, DF NTE	Cdad. San Juan de Aragón No. 311 Col. San Pedro El Chico C.P. 07460, Delegación Gustavo A. Madero, Distrito Federal	Ing. Jorge Rodríguez Chávez	Jefe de la División de Ingeniería Biomédica	jorge.rodriguez@imss.gob.mx	531.925.0022.01.01	12176	Jefe de la División de Ingeniería Biomédica	Electrocardiógrafo de 32 canales.	Electrocardiógrafo de 32 canales.	con	1
Hosp. Especialidades N° 2, Sgro. 8	UMAE HEZ CAN CO OBREGON, SON	Calle Pederogosa Hidalgo y Itzapuquay S/N Col. C.P. 89138, Ciudad Obregon, Coahuila, Sonora	Ing. Pedro Jesús Villavicencio Cruz	Jefe de la División de Ingeniería Biomédica	pedro.villavicencio@imss.gob.mx	531.925.0022.01.01	12176	Jefe de la División de Ingeniería Biomédica	Electrocardiógrafo de 32 canales.	Electrocardiógrafo de 32 canales.	con	1
Hosp. Traumatología y Ortopedia 21, Nuevo León	UMAE HTO 21 MONTERREY, NL	Av. Pino Suárez y 15 de Mayo Col. Centro C.P. 64000, Monterrey, Monterrey, Nuevo León	Ing. Bertha Alicia Arroyo Casteñeda	Jefe de la División de Ingeniería Biomédica	bertha.arroyo@imss.gob.mx	531.925.0022.01.01	12176	Jefe de la División de Ingeniería Biomédica	Electrocardiógrafo de 32 canales.	Electrocardiógrafo de 32 canales.	con	1
San Luis Potosí	HGZ6 CIUDAD VALLES, SLP	Bvd. México Laredo 34 Norte Col. Zona Centro C.P. 78000, Ciudad Valles, Ciudad Valles, San Luis Potosí	Ing. Lirio Lizeth Tirado Escobosa	Coordinadora Delegacional de Ingeniería Biomédica	lirio.lirio@imss.gob.mx	531.925.0022.01.01	12176	Coordinadora Delegacional de Ingeniería Biomédica	Electrocardiógrafo de 32 canales.	Electrocardiógrafo de 32 canales.	con	1
San Luis Potosí	HGZMF1 SAN LUIS POTOSI, SLP	Av. Nicolás Zapata 208 Pedro Moreno y Omasa Estrevas Col. Centro C.P. 78233, San Luis Potosí, San Luis Potosí, San Luis Potosí	Ing. Lirio Lizeth Tirado Escobosa	Coordinadora Delegacional de Ingeniería Biomédica	lirio.lirio@imss.gob.mx	531.925.0022.01.01	12176	Coordinadora Delegacional de Ingeniería Biomédica	Electrocardiógrafo de 32 canales.	Electrocardiógrafo de 32 canales.	con	1
Chihuahua	HGZ6 CIUDAD JUAREZ, CHH	Calle Juvenal Aragón Pomo # 450 Norte Zona PRONAF	Ing. Miguel Martínez Cadena	Jefe de Servicios Administrativos	miguel.martinez@imss.gob.mx	531.333.0317.01.01	11803	Jefe de Servicios Administrativos	Electrocardiógrafo de cuatro canales (con potenciales evocados multifrecuenciales)	Electrocardiógrafo de cuatro canales (con potenciales evocados multifrecuenciales)	con	1
Chihuahua	HGZMF16 CIUDAD GUAJATEMOC, CHH	Av. 16 de Septiembre y Roma s/n Col. Progreso, CP 31550	Ing. Miguel Martínez Cadena	Jefe de Servicios Administrativos	miguel.martinez@imss.gob.mx	531.333.0317.01.01	11803	Jefe de Servicios Administrativos	Electrocardiógrafo de cuatro canales (con potenciales evocados multifrecuenciales)	Electrocardiógrafo de cuatro canales (con potenciales evocados multifrecuenciales)	con	1
Chihuahua	HEZMF11 CIUDAD DELICIAS, CHH	Av. Río Conchos, Sector Panteón s/n Col. Cd. Dalibás Centro, CP 33000	Ing. Miguel Martínez Cadena	Jefe de Servicios Administrativos	miguel.martinez@imss.gob.mx	531.333.0317.01.01	11803	Jefe de Servicios Administrativos	Electrocardiógrafo de cuatro canales (con potenciales evocados multifrecuenciales)	Electrocardiógrafo de cuatro canales (con potenciales evocados multifrecuenciales)	con	1
Chihuahua	HEZMF23	Protección Independencia Tecnológico Centro	Ing. Miguel Martínez Cadena	Jefe de Servicios Administrativos	miguel.martinez@imss.gob.mx	531.333.0317.01.01	11803	Jefe de Servicios Administrativos	Electrocardiógrafo de cuatro canales (con potenciales evocados multifrecuenciales)	Electrocardiógrafo de cuatro canales (con potenciales evocados multifrecuenciales)	con	1
Guajuato	HGZ4 CELAYA, GTO	Av. Matamoros Esp. Río Luma, Centro C.P. 38060, Celaya, Guajuato	Ing. Mónica Letícia Pacheco Ríos	Coordinador Biomédico Delegacional	monica.pacheco@imss.gob.mx	531.333.0317.01.01	11803	Coordinador Biomédico Delegacional	Electrocardiógrafo de cuatro canales (con potenciales evocados multifrecuenciales)	Electrocardiógrafo de cuatro canales (con potenciales evocados multifrecuenciales)	con	1
Guajuato	HEZMF2 IRAPUATO, GTO	Av. de la Felicidad No. 307 Fraccionamiento Génvez C.P. 36950, Irapuato, Guajuato	Ing. Mónica Letícia Pacheco Ríos	Coordinador Biomédico Delegacional	monica.pacheco@imss.gob.mx	531.333.0317.01.01	11803	Coordinador Biomédico Delegacional	Electrocardiógrafo de cuatro canales (con potenciales evocados multifrecuenciales)	Electrocardiógrafo de cuatro canales (con potenciales evocados multifrecuenciales)	con	1
Hosp. General C.M.N La Raza	UMAE HG CMN LA RAZA	Cdad. Vallejo y Jucarandias Col. La Raza C.P. 02900, Deleg. Apatzingán, Distrito Federal	Ing. José Luis Flores Bejarano	Jefe de la División Biomédica	jose.flores@imss.gob.mx	531.333.0317.01.01	11803	Jefe de la División Biomédica	Electrocardiógrafo de cuatro canales (con potenciales evocados multifrecuenciales)	Electrocardiógrafo de cuatro canales (con potenciales evocados multifrecuenciales)	con	1
Hosp. Padriaria C.M.N Siglo XXI	UMAE H PEDIATRIA CMNSXXI	Av. Cuauhtémoc No. 330 Entre Dr. Márquez y Epa 3 Sur Col. Doctores C.P. 04720, Deleg. Cuauhtémoc, Distrito Federal	Ing. José Rogelio Vaguel Guerrero	Jefe de la División de Ingeniería Biomédica	jose.rogelio.vaguel@imss.gob.mx	531.333.0317.01.01	11803	Jefe de la División de Ingeniería Biomédica	Electrocardiógrafo de cuatro canales (con potenciales evocados multifrecuenciales)	Electrocardiógrafo de cuatro canales (con potenciales evocados multifrecuenciales)	con	1
Hosp. Traumatología y Ortopedia, Puebla	UMAE HTO CHIMAC PUEBLA, PUE	Diagonal Defensores de la República y 6 Ponientes S/N Col. Amor C.P. 72140, Heroica Puebla de Zaragoza, Puebla, Puebla	Ing. Rosalba García González	Jefe de la División de Ingeniería Biomédica	rosalba.garcia@imss.gob.mx	531.333.0317.01.01	11803	Jefe de la División de Ingeniería Biomédica	Electrocardiógrafo de cuatro canales (con potenciales evocados multifrecuenciales)	Electrocardiógrafo de cuatro canales (con potenciales evocados multifrecuenciales)	con	1
Shalca	HEZMF3 MAZATLÁN, SIN	Av. Ejército Mexicano y Calle Amistad Col. Adolfo López Mateos C.P. 82148, Mazatlán, Mazatlán, Sinaloa	Ing. Oscar Antonio Rivas Sotelo	Ingeniero Biomédico Delegacional	oscar.rivas@imss.gob.mx	531.333.0317.01.01	11803	Ingeniero Biomédico Delegacional	Electrocardiógrafo de cuatro canales (con potenciales evocados multifrecuenciales)	Electrocardiógrafo de cuatro canales (con potenciales evocados multifrecuenciales)	con	1
Tamaulipas	HEZ13 MATAMOROS, TAMPS	Calle de Ocampo y Mina 800 Col. Zona Centro C.P. 87300, Matamoros, Matamoros, Tamaulipas	Ing. Héctor Antonio Gutiérrez Cárdenas	Coordinador Biomédico Delegacional	hector.gutierrez@imss.gob.mx	531.333.0317.01.01	11803	Coordinador Biomédico Delegacional	Electrocardiógrafo de cuatro canales (con potenciales evocados multifrecuenciales)	Electrocardiógrafo de cuatro canales (con potenciales evocados multifrecuenciales)	con	1
Baja California	HGZMF12 S LISUIS R	Av. Chihuahua y Benjamin Gil s/n Col. Ruiz Cortines C.P. 83438, San Luis Río Colorado, Son.	Ing. Héctor Baro Verdugo	Coordinador Biomédico Delegacional	hector.baro@imss.gob.mx	531.333.0317.01.01	11902	Coordinador Biomédico Delegacional	Fotocardiador integral para retina, estado sólido.	Fotocardiador integral para retina, estado sólido.	con	1
Hosp. Especialidades N° 28, Nuevo León	UMAE HE25 MONTERREY, NL	Av. Lincoln y Fiel Velázquez Col. Nueva Marina C.P. 64190, Monterrey, Monterrey, Nuevo León	Ing. Ulises Carrillo Mora	Jefe de la División de Ingeniería Biomédica	ulises.mora@imss.gob.mx	531.430.0061.01.01	11902	Jefe de la División de Ingeniería Biomédica	Fotocardiador integral para retina, estado sólido.	Fotocardiador integral para retina, estado sólido.	con	1
Jalisco	HGZ46 LAZARO CARDENAS, JAL	Av. Lázaro Cárdenas y 8 de Julio Col. Sector Juárez C.P. 44910, Guadalajara, Jalisco	Ing. Christopher Guillermo Oliva Nietus	Ingeniero Biomédico	christopher.oliva@imss.gob.mx	531.430.0061.01.01	11902	Ingeniero Biomédico	Fotocardiador integral para retina, estado sólido.	Fotocardiador integral para retina, estado sólido.	con	1



**DIRECCIÓN DE ADMINISTRACIÓN
UNIDAD DE ADQUISICIONES E INFRAESTRUCTURA
COORDINACIÓN DE ADQUISICIÓN DE BIENES DE INVERSIÓN Y ACTIVOS
COORDINACIÓN TÉCNICA DE ADQUISICIÓN DE BIENES DE INVERSIÓN Y ACTIVOS
DIVISIÓN DE EQUIPO Y MOBILIARIO MÉDICO**



MÉXICO
GOBIERNO DE LA REPÚBLICA

**ANEXO No. 14
GUÍA DE DISTRIBUCIÓN DE ADMINISTRADORES DE CONTRATO**

Entidad	Delegación	Unidad	Administrador	Grupos	C-E-Formulario	FEI	Ed	Observación	Comentarios
Oaxaca	HGZ1-UJMAA OAXACA, OAX	Casa. Heroes de Chapultepec 621 Col. Centro C.P. 68000, Oaxaca de Juárez, Oaxaca de Juárez, Oaxaca	Ing. Ramón Alberto Moncada Saucedo	Ingeniero Biomédico	ramon.moncada@imss.gob.mx	11902	531.497.0053.02.01	Fotocoagulador integral para retina.	1
Oaxaca	HGZMF2 SALINA CRUZ, OAX	Carrilera Transmérica S/N Nicolás Bravo y Cuauhtémoc Col. Hidalgo Oriente C.P. 70610, Salina Cruz, Salina Cruz, Oaxaca	Ing. Ramón Alberto Moncada Saucedo	Ingeniero Biomédico	ramon.moncada@imss.gob.mx	11902	531.497.0053.02.01	Fotocoagulador integral para retina.	1
San Luis Potosí	HGZ50 UJMAA SAN LUIS POTOSÍ, SLP	Av. Tangamanga 205 Col. Prados de San Vicente 1a. Sección C.P. 78397 San Luis Potosí, San Luis Potosí, San Luis Potosí	Ing. Linda Lizeth Tirado Escobedo	Coordinadora Delegacional de Ingeniería Biomédica	linda.lizeth@imss.gob.mx	11902	531.497.0053.02.01	Fotocoagulador integral para retina.	1
Sinaloa	HGR1 CUJAJACAN, SIN	Francisco Zarco y Andrade Col. Miguel Alemán C.P. 80200, Culiacán Rosales, Culiacán, Sinaloa	Ing. Oscar Antonio Rivera Salazar	Ingeniero Biomédico	oscar.riveras@imss.gob.mx	11902	531.497.0053.02.01	Fotocoagulador integral para retina.	1
Zacatecas	HGZ2 FRESNILLO, ZAC	Av. Hidalgo No. 414 Col. Centro C.P. 99150, Fresnillo, Fresnillo, Zacatecas	Ing. Fernando Carlo Enriquez Ortiz	Coordinador Biomédico Delegacional	fernando.enriquez@imss.gob.mx	11902	531.497.0053.02.01	Fotocoagulador integral para retina.	1
Distrito Federal Norte	HGP 3A MAG D LAS SALINAS, DF N	Av. I.P.N. Esquina Eje 4 Norte Fortuna Col. Magdalena de las Salinas C.P. 07760, Deleg. Guadalupe A. Matamoros, Distrito Federal	IB Roberto Manuel Linares Zamora	Coordinador Biomédico	roberto.linares@imss.gob.mx	11928	531.497.0053.02.01	Incubadora de traslado.	3
Hidalgo	HGZMF3 CD SAHAGUN, HGO	Av. Circunvalación y Panfilco Norte s/n Col. Centro C.P. 43950, Tlapachalco, Hidalgo	Ing. Edgar Amón Hernández Torres	Coordinador Biomédico Delegacional	edgar.hernandez@imss.gob.mx	11928	531.497.0053.02.01	Incubadora de traslado.	1
Hidalgo	HGZMF5 TULA DE ALLENDE, HGO	Mejchor Ocampo No. 106 Col. Centro C.P. 42800, Tula de Allende, Hidalgo	Ing. Edgar Amón Hernández Torres	Coordinador Biomédico Delegacional	edgar.hernandez@imss.gob.mx	11928	531.497.0053.02.01	Incubadora de traslado.	1
Hosp. Especialidades N° 14, Veracruz	UJMAE HE-14 CHAMVER	Av. Cuauhtémoc, Esc. Cervantes y Pacífica S/N Col. Formando Hogar C.P. 91810, Veracruz, Veracruz, Veracruz de Ignacio de la Llave	Ing. Christopher Zizarte Priego	Jefe de la División de Ingeniería Biomédica	christopher.zizarte@imss.gob.mx	11928	531.497.0053.02.01	Incubadora de traslado.	1
Hosp. General C.M.N La Raza	UJMAE HG OAX LA RAZA	Cruz Vallejo y Jacarandas Col. La Raza C.P. 02340, Deleg. Azcapotzalco, Distrito Federal	Ing. José Luis Flores Bolaños	Jefe de la División Biomédica	jose.floresbo@imss.gob.mx	11928	531.497.0053.02.01	Incubadora de traslado.	2
México Poniente	HGZ194 EL MOLINITO, EDO MEX	Av. Gustavo Baz No. 28 Col. San Bartolomé Naucaupan C.P. 59000, Ixtapaluca, Ixtapaluca, Edo. de México	Ing. Anuar Villarreal Wong	Ingeniero Biomédico Delegacional	anuar.villarreal@imss.gob.mx	11928	531.497.0053.02.01	Incubadora de traslado.	1
México Poniente	HGZ021 TOLUCA, EDO MEX	Joséfa Ortiz de Domínguez Esquina Av. Morelos Col. Santa Clara C.P. 50000, Toluca de León, Toluca, Edo. de México	Ing. Anuar Villarreal Wong	Ingeniero Biomédico Delegacional	anuar.villarreal@imss.gob.mx	11928	531.497.0053.02.01	Incubadora de traslado.	1
Michoacán	HGZMF12 LAZARO CARDENAS, MICH	Av. Lázaro Cárdenas 154 Col. Centro C.P. 60950, Ciudad Lázaro Cárdenas, Lázaro Cárdenas, Michoacán de Ocampo	Ing. Ruy Bojórques Kuri	Coordinador de Ingeniería Biomédica Delegacional	ruy.bojorques@imss.gob.mx	11928	531.497.0053.02.01	Incubadora de traslado.	1
Michoacán	HGZ71 LA PIEDAD, MICH	Calle Ojeras 83 Col. Las Ahobadas C.P. 59357, La Piedad de Cabadas, La Piedad, Michoacán de Ocampo	Ing. Ruy Bojórques Kuri	Coordinador de Ingeniería Biomédica Delegacional	ruy.bojorques@imss.gob.mx	11928	531.497.0053.02.01	Incubadora de traslado.	1
Nayarit	HGZ1 TEPIC, NAY	Av. Insurgentes No. 727 Villas de San Ángel Ciudad. Heroes de Chapultepec 621 Col. Centro C.P. 68000, Oaxaca de Juárez, Oaxaca de Juárez, Oaxaca	Ing. Oliver Gerardo Ruiz Miramontes	Ingeniero Biomédico Delegacional	oliver.ruz@imss.gob.mx	11928	531.497.0053.02.01	Incubadora de traslado.	1
Oaxaca	HGZ1-UJMAA OAXACA, OAX	Casa. Heroes de Chapultepec 621 Col. Centro C.P. 68000, Oaxaca de Juárez, Oaxaca de Juárez, Oaxaca	Ing. Ramón Alberto Moncada Saucedo	Ingeniero Biomédico	ramon.moncada@imss.gob.mx	11928	531.497.0053.02.01	Incubadora de traslado.	1
Puebla	HGZ5710 NUEVO NECAXA, PUE	Av. 1o. de Mayo Esquina Pina Suárez C.P. 73200, Nuevo Necaxa, Juan Galindo, Puebla	Ing. Alberto Agustín Candia Villalobos	Ingeniero Biomédico Delegacional	alberto.candia@imss.gob.mx	11928	531.497.0053.02.01	Incubadora de traslado.	1
Veracruz Norte	HGZMF36 CD GARDEL, VER NTE	Av. Insurgentes No. 727 Villas de San Ángel Antigua, Veracruz de Ignacio de la Llave	Ing. Simón García Quintero	Ingeniero Biomédico E2	simon.garcia@imss.gob.mx	11928	531.497.0053.02.01	Incubadora para recién nacido.	1
Distrito Federal Norte	UMF 8 LA MERGED, DF NORTE	Av. Circunvalación Esquina Correojera Col. Mercad Balbuena C.P. 19810, Deleg. Cuauhtémoc, Distrito Federal	IB Roberto Manuel Linares Zamora	Coordinador Biomédico	roberto.linares@imss.gob.mx	11929	531.497.2083.02.01	Incubadora para recién nacido.	1
Hidalgo	HGZMF6 TEPEJ DEL RIO, HGO	Av. Melchor Ocampo No. 32 Col. Centro C.P. 42850, Tepej del Río de Ocampo, Hidalgo	Ing. Edgar Amón Hernández Torres	Coordinador Biomédico Delegacional	edgar.hernandez@imss.gob.mx	11929	531.497.2083.02.01	Incubadora para recién nacido.	2
Hidalgo	HGZ33 TIZAYUCA, HGO	Finca. Unidad Habitacional Tizayuca Col. C.P. Tizayuca, Hidalgo	Ing. Edgar Amón Hernández Torres	Coordinador Biomédico Delegacional	edgar.hernandez@imss.gob.mx	11929	531.497.2083.02.01	Incubadora para recién nacido.	1
Hosp. Gineco Obstetricia N° 23, Nuevo León	UJMAE HGO 23 MONTERREY, NL	Av. Constitución y Pinar U. Gómez S/N, C.P. 64000, Monterrey, Monterrey, Nuevo León	Ing. Alan Alfonso Montemayor Guereza	Jefe de la División de Ingeniería Biomédica	alan.montemayor@imss.gob.mx	11929	531.497.2083.02.01	Incubadora para recién nacido.	10
México Poniente	HGZ194 EL MOLINITO, EDO MEX	Av. Gustavo Baz No. 28 Col. San Bartolomé Naucaupan C.P. 59000, Ixtapaluca, Ixtapaluca, Edo. de México	Ing. Anuar Villarreal Wong	Ingeniero Biomédico Delegacional	anuar.villarreal@imss.gob.mx	11929	531.497.2083.02.01	Incubadora para recién nacido.	5
Nayarit	HGZ1 TEPIC, NAY	Av. Insurgentes No. 727 Villas de San Ángel	Ing. Oliver Gerardo Ruiz Miramontes	Ingeniero Biomédico Delegacional	oliver.ruz@imss.gob.mx	11929	531.497.2083.02.01	Incubadora para recién nacido.	3
Veracruz Norte	HGZ71 BOCA DEL RIO, VER NTE	Prologación Díaz Mirón S/N Est. Ceibo Col. Fiestosa, C.P. 91940, Veracruz, Veracruz, Veracruz de Ignacio de la Llave	Ing. Simón García Quintero	Ingeniero Biomédico E2	simon.garcia@imss.gob.mx	11929	531.497.2083.02.01	Incubadora para recién nacido.	3
Veracruz Norte	HGZMF24 POZA RICA, VER NTE	Naranjo y Pelón S/N Col. Laredo C.P. 93260, Poza Rica de Hidalgo, Poza Rica de Hidalgo, Veracruz de Ignacio de la Llave	Ing. Simón García Quintero	Ingeniero Biomédico E2	simon.garcia@imss.gob.mx	11929	531.497.2083.02.01	Incubadora para recién nacido.	2
Baja California	HGZMF31 MEXICALI, BC	Calle G. y Av. Lerdo s/n Col. Nueva C.P. 21100, Mexicali, Baja California Norte	Ing. Héctor Baro Verdugo	Coordinador Biomédico Delegacional	hector.baro@imss.gob.mx	16379	531.497.2083.02.01	Incubadora para recién nacido.	2
Durango	HGZMF1 DURANGO, DGO	Pueblo Gacaca Est. Avenida Normal Col. C.P. 34000, Durango, Durango	Dr. Héctor Manuel González Simón	Coordinador Auxiliar de Atención Médica de Segundo Nivel	hector.gonzalez@imss.gob.mx	16379	531.497.2083.02.01	Incubadora para recién nacido.	3



DIRECCIÓN DE ADMINISTRACIÓN
 UNIDAD DE ADQUISICIONES E INFRAESTRUCTURA
 COORDINACIÓN DE ADQUISICIÓN DE BIENES Y CONTRATACIÓN DE SERVICIOS
 COORDINACIÓN TÉCNICA DE ADQUISICIÓN DE BIENES DE INVERSIÓN Y ACTIVOS
 DIVISIÓN DE EQUIPO Y MOBILIARIO MÉDICO




MÉXICO
 GOBIERNO DE LA REPÚBLICA

ANEXO No. 1-A

GUÍA DE DISTRIBUCIÓN Y ADMINISTRACIÓN DE CONTRAPRESTACIONES

Ciudad	Ubicación	Beneficiario	Administrador	Cajal	Correo Electrónico	IMSI	SN	Descripción	Cantidad
16	UMIAE HGO 4 SAN ANGEL, DF SUR	Dr. Pío Higuera no. 285 Ema Altamirano C. Fríasgo Col. Tizapán San Ángel C.P. 06180, Deleg. Álvaro Obregón, Distrito Federal	Ing. Gustavo Peralta Arroyo	Jefe de la División de Ingeniería Biomédica	gustavo.peralta@imss.gob.mx	16379	531.497.2083.02.01	Inciubadora para recién nacidos de calor radiante.	10
16	HG28 URUAPAN, MICH	Carretera Benito Juárez con Cof. Villa SIN Col. Linda Vista, Camatera Federal Unapán-Los Reyes, C.P. 60050, Uruapan, Michoacán de Oaxaca	Ing. Ray Bojorges Kuri	Coordinador de Ingeniería Biomédica Delegacional	roy.bojorges@imss.gob.mx	16379	531.497.2083.02.01	Inciubadora para recién nacidos de calor radiante.	2
16	HGSZMF3 APATZINGAN, MICH	Calle Concepción y 22 de Octubre SIN Col. Miguel Hidalgo, C.P. 60650, Apatzingo de la Constitución, Apatzingán, Michoacán de Oaxaca	Ing. Ray Bojorges Kuri	Coordinador de Ingeniería Biomédica Delegacional	roy.bojorges@imss.gob.mx	16379	531.497.2083.02.01	Inciubadora para recién nacidos de calor radiante.	1
16	HGRT CHARO, MORELIA, MICH	Ave. Boreques de Los Olivos 101, C.P. 61301, La Goleta, Charo, Michoacán de Oaxaca	Ing. Ray Bojorges Kuri	Coordinador de Ingeniería Biomédica Delegacional	roy.bojorges@imss.gob.mx	16379	531.497.2083.02.01	Inciubadora para recién nacidos de calor radiante.	5
16	HG246 VILLAHERMOSA, TAB	Av. Universidad SIN, Col. Casa Blanca C.P. 68060, Villahermosa, Centro, Tabasco	Ing. Karín Tapia Cuervo	Ingeniero Biomédico Delegacional	karin.tapia@imss.gob.mx	16379	531.497.2083.02.01	Inciubadora para recién nacidos de calor radiante.	3
16	HGZ11 NUEVO LAREDO, TAMPS	Calle Victoria y Reynosa, Col. Sector Centro C.P. 68000, Nuevo Laredo, Nuevo Laredo, Tamaulipas	MC. Héctor Antonio Gutiérrez Cárdenas	Coordinador de Ingeniería Biomédica	hector.gutierrez@imss.gob.mx	16379	531.497.2083.02.01	Inciubadora para recién nacidos de calor radiante.	2
16	HGSZ MFS TLAXCALA, TLAX	Guillermo Valle No. 115, Col. Centro, C.P. 90000 Tlaxcala de Xicoténcatl, Tlaxcala, Tlaxcala	Lt. Jorge Alfonso Rodríguez Ramírez	Coordinador Auxiliar de Operación Administrativa	jorge.rodriguez@imss.gob.mx	16379	531.497.2083.02.01	Inciubadora para recién nacidos de calor radiante.	1
16	HBR12 MERIDA, YUC	Av. Cobán con Izamal, Col. General Ginerés C.P. 97070, Mérida, Mérida, Yucatán	Ing. Ulises Torrealán Amato Gómez	Coordinador Biomédico Delegacional	ulises.amato@imss.gob.mx	16379	531.497.2083.02.01	Inciubadora para recién nacidos de calor radiante.	2
17	AGUASCALIENTES	Bvd. José María Chávez No. 1232 Col. Fraccionamiento Lindería C.P. 20270, Aguascalientes, Aguascalientes	Ing. Laura Martínez Yañez	Ingeniero Biomédico Delegacional	laura.martinez@imss.gob.mx	11943	531.582.1010.04.01	Lámpara quirúrgica doble.	1
17	AGUASCALIENTES	Av. de los Conos No. 102, Col. Fraccionamiento Oculante C.P. 20180, Aguascalientes, Aguascalientes	Ing. Laura Martínez Yañez	Ingeniero Biomédico Delegacional	laura.martinez@imss.gob.mx	11943	531.582.1010.04.01	Lámpara quirúrgica doble.	1
17	UMIA AGUASCALIENTES	Av. de la Comención Norte 1814 esquina con Petróleos Mexicanos Col. Ginerés C.P. 20090, Aguascalientes, Aguascalientes	Ing. Laura Martínez Yañez	Ingeniero Biomédico Delegacional	laura.martinez@imss.gob.mx	11943	531.582.1010.04.01	Lámpara quirúrgica doble.	1
17	HGZ 7 SALTILLO, COAH	Cuat. Antonio Naro y Luis Gutiérrez Col. Zona Centro C.P. 25000, Saltillo, Coahuila	Ing. José Alberto López Chávez	Coordinador Biomédico Delegacional	jose.lopez@imss.gob.mx	11943	531.582.1010.04.01	Lámpara quirúrgica doble.	2
17	HGZMF16 TORREON, COAH	Bvd. Revolución y Jacarón, Col. Torreon Jardín C.P. 27100, Torreón, Coahuila	Ing. José Alberto López Chávez	Coordinador Biomédico Delegacional	jose.lopez@imss.gob.mx	11943	531.582.1010.04.01	Lámpara quirúrgica doble.	3
17	HGSZMF21 SAN PEDRO DL COAH, COAH	Hidalgo y Gómez Farías Col. Zona Centro C.P. 27850, San Pedro, Coahuila	Ing. José Alberto López Chávez	Coordinador Biomédico Delegacional	jose.lopez@imss.gob.mx	11943	531.582.1010.04.01	Lámpara quirúrgica doble.	1
17	HGSZMF20 FCOI TNADERO, COAH	Bvd. Francisco I. Madero No. 550 Col. Nuevo Lirios del Sur C.P. 27800, Francisco I. Madero, Coahuila	Ing. José Alberto López Chávez	Coordinador Biomédico Delegacional	jose.lopez@imss.gob.mx	11943	531.582.1010.04.01	Lámpara quirúrgica doble.	1
17	HGSZMF27 PALAU, COAH	Av. Hidalgo y 5 de Febrero Col. Zona Centro C.P. 28350, Palau, Coahuila	Ing. José Alberto López Chávez	Coordinador Biomédico Delegacional	jose.lopez@imss.gob.mx	11943	531.582.1010.04.01	Lámpara quirúrgica doble.	1
17	HGSZMF3 CIUDAD ACUNA, COAH	Bvd. Guerrero y Alvaro Obregón Col. Centro C.P. 28200, Ciudad Acuña, Coahuila	Ing. José Alberto López Chávez	Coordinador Biomédico Delegacional	jose.lopez@imss.gob.mx	11943	531.582.1010.04.01	Lámpara quirúrgica doble.	1
17	UMF Y UMIA	Damascio Rodríguez No. 75A, C.P. 25022, Col. Nuevo Centro Metropolitano, Saltillo Coahuila	Ing. José Alberto López Chávez	Coordinador Biomédico Delegacional	jose.lopez@imss.gob.mx	11943	531.582.1010.04.01	Lámpara quirúrgica doble.	2
17	86SALTILO, COAHULA	Metropolitano, Saltillo Coahuila	Ing. José Alberto López Chávez	Coordinador Biomédico Delegacional	jose.lopez@imss.gob.mx	11943	531.582.1010.04.01	Lámpara quirúrgica doble.	1
17	HGZ46 GOMEZ PALACKO, DGO	Calle de la Cruz y J.A. Cuatro Col. C.P. 37000, Gómez Palacko, Durango	Dr. Héctor Manuel González Simental	Coordinador Auxiliar de Atención Médica de Especialidad Nivel Delegacional	hector.gonzalez@imss.gob.mx	11943	531.582.1010.04.01	Lámpara quirúrgica doble.	1
17	HGZMF2 IPAPUATO, GTO	Av. de la Reforma No. 307 Fraccionamiento Gámez C.P. 39550, Irapuato, Guanajuato	Ing. Mónica Leticia Pacheco Ríos	Coordinador Biomédico Delegacional	monica.pacheco@imss.gob.mx	11943	531.582.1010.04.01	Lámpara quirúrgica doble.	2
17	HGSZ10 GUANAJUATO, GTO	Jardín del Cantador No. 17 Col. Centro C.P. 36000, Guanajuato, Guanajuato	Ing. Mónica Leticia Pacheco Ríos	Coordinador Biomédico Delegacional	monica.pacheco@imss.gob.mx	11943	531.582.1010.04.01	Lámpara quirúrgica doble.	2
17	HGSZMF9 ZIHUATANEJO, GRO	Chicá y Fierro No. 1 Col. El Hújal C.P. 40880, Teniente José Anaya, Guerrero	Ing. Cesar Alejandro Rangil Rodríguez	Coordinador de Ingeniería Biomédica	cesar.rangil@imss.gob.mx	11943	531.582.1010.04.01	Lámpara quirúrgica doble.	3
17	HGSZMF3 CHILPANCHINGO, GRO	Av. Miguel Alemán No. 70 Col. Centro C.P. 39810, Chilpancingo, Guerrero	Ing. Cesar Alejandro Rangil Rodríguez	Coordinador de Ingeniería Biomédica	cesar.rangil@imss.gob.mx	11943	531.582.1010.04.01	Lámpara quirúrgica doble.	1
17	HGSZMF5 TAXCO, GRO	Av. De los plátanos No. 330 Col. Centro C.P. 40200, Taxco, Guerrero	Ing. Cesar Alejandro Rangil Rodríguez	Coordinador de Ingeniería Biomédica	cesar.rangil@imss.gob.mx	11943	531.582.1010.04.01	Lámpara quirúrgica doble.	3
17	HGSZMF19 CD ALTAMIRANO, GRO	Av. Lázaro Cárdenas No. 1280 Col. Centro C.P. 40660, Punguajitlán, Guerrero	Ing. Cesar Alejandro Rangil Rodríguez	Coordinador de Ingeniería Biomédica	cesar.rangil@imss.gob.mx	11943	531.582.1010.04.01	Lámpara quirúrgica doble.	2
17	HGRT ACAPULCO, GRO	Av. Ruiz Cortines s/n, Infonavit Alta Progreso Col. Francisco Villa C.P. 39510, Acapulco, Guerrero	Ing. Cesar Alejandro Rangil Rodríguez	Coordinador de Ingeniería Biomédica	cesar.rangil@imss.gob.mx	11943	531.582.1010.04.01	Lámpara quirúrgica doble.	12
17	UMF 28 UMIA LLANO LARGO, GRO	Cametara la Poza Lote 1, Col. Llano Largo Joyas del Méjico, C.P. 39905	Ing. Cesar Alejandro Rangil Rodríguez	Coordinador de Ingeniería Biomédica	cesar.rangil@imss.gob.mx	11943	531.582.1010.04.01	Lámpara quirúrgica doble.	4
17	GRO	Calle Pedregon Hidalgo y Higuera SIN Col. C.P. 39510, Ciudad Oaxaca, Oaxaca, Sonora	Ing. Pedro Jesús Villanueva Cruz	Coordinador de Ingeniería Biomédica	pedro.villanueva@imss.gob.mx	11943	531.582.1010.04.01	Lámpara quirúrgica doble.	2
17	HGSP ESPECIALIDADES N° 2, SONORA	Balneario Dominguez No. 1000 Col. Obispos C.P. 44328, Guadalupe, Jalisco	Ing. Alvaro Verdugo Contreras	Jefe de División de Ingeniería Biomédica	alvaro.verdugo@imss.gob.mx	11943	531.582.1010.04.01	Lámpara quirúrgica doble.	14
17	UMIA HGO 23 MONTERREY, NL	Av. Constitución y Félix U. Gómez SIN, C.P. 64000, Monterrey, Monterrey, Nuevo León	Ing. Alan Alfonso Montemayor Guzmán	Jefe de la División de Ingeniería Biomédica	alan.montemayor@imss.gob.mx	11943	531.582.1010.04.01	Lámpara quirúrgica doble.	7
17	UMIA HGO OBOLATOS, CINRO	Balneario Dominguez No. 771 Col. Independencia Oriente C.P. 44100, Guadalupe, Jalisco	Ing. Oscar Echevarría González	Titular de la División de Ingeniería Biomédica	oscar.gonzalez@imss.gob.mx	11943	531.582.1010.04.01	Lámpara quirúrgica doble.	8
17	UMIA HGO LOMAS VERDES, EMEXPTE	Superavenida Lomas Verdes #52, Col. Sta Cruz Acetán Naranjal de Juárez, C.P. 53150, Edo. de México	Lt. Enrique Abarrán Vázquez	Director Administrativo de la UMIAE	enrique.abarran@imss.gob.mx	11943	531.582.1010.04.01	Lámpara quirúrgica doble.	14





**DIRECCIÓN DE ADMINISTRACIÓN
UNIDAD DE ADQUISICIONES E INFRAESTRUCTURA
COORDINACIÓN DE ADQUISICIÓN DE BIENES Y CONTRATACIÓN DE SERVICIOS
COORDINACIÓN TÉCNICA DE ADQUISICIÓN DE BIENES DE INVERSIÓN Y ACTIVOS
DIVISIÓN DE EQUIPO Y MOBILIARIO MÉDICO**



MÉXICO
GOBIERNO DE LA REPÚBLICA

GUIA DE DISTRIBUCIÓN DE ADMINISTRADORES DE CONTRATO

Unidad	Estado	Localidad	Responsable del contrato	Cep	Correo electrónico	Ext	Extensión	Cantidad	
UMAE HO MAGD D LAS SALINAS	Hosp. Traumatología, Magda de las Salinas DF	Coahuila	Ing. Idrián Méndez Román	Jefe de la División de Ingeniería Biomédica	alberto.mendez@imss.gob.mx	11943	531.562.1010.04.01	Lámpara quirúrgica doble.	4
HGZB URUJAPAN, MICH	Michoacán	Federal	Ing. Ruy Bojorges Kuri	Coordinador de Ingeniería Biomédica Delegacional	ruy.bojorges@imss.gob.mx	11943	531.562.1010.04.01	Lámpara quirúrgica doble.	1
HGZMF4 ZMOCRA, MICH	Michoacán	Unajuán, Uruapan, Michoacán de Ocampo	Ing. Ruy Bojorges Kuri	Coordinador de Ingeniería Biomédica Delegacional	ruy.bojorges@imss.gob.mx	11943	531.562.1010.04.01	Lámpara quirúrgica doble.	1
HGZMIFR APATZINGAN, MICH	Michoacán	Unajuán, Uruapan, Michoacán de Ocampo	Ing. Ruy Bojorges Kuri	Coordinador de Ingeniería Biomédica Delegacional	ruy.bojorges@imss.gob.mx	11943	531.562.1010.04.01	Lámpara quirúrgica doble.	1
HGZMIF17 LOS REYES, MICH	Michoacán	Unajuán, Uruapan, Michoacán de Ocampo	Ing. Ruy Bojorges Kuri	Coordinador de Ingeniería Biomédica Delegacional	ruy.bojorges@imss.gob.mx	11943	531.562.1010.04.01	Lámpara quirúrgica doble.	1
HGZ33 MONTERREY, NL	Nuevo León	Salvador, Los Reyes, Michoacán de Ocampo	Ing. Fabián Armenta Alonso	Coordinador Biomédico	fabian.alonso@imss.gob.mx	11943	531.562.1010.04.01	Lámpara quirúrgica doble.	5
UMF7UMAA SAN PEDRO GG. NL	Nuevo León	Av. Félix U. Gómez y Av. Ezequiel E. Chávez, S/N, C.P. 64010, Monterrey, Nuevo León	Ing. Fabián Armenta Alonso	Coordinador Biomédico	fabian.alonso@imss.gob.mx	11943	531.562.1010.04.01	Lámpara quirúrgica doble.	4
HGZ15 TEHUACAN, PUE	Puebla	San Pedro Garza García, San Pedro Garza García, Nuevo León	Ing. Alberto Agustín Candia Villalobos	Ingeniero Biomédico Delegacional	alberto.candia@imss.gob.mx	11943	531.562.1010.04.01	Lámpara quirúrgica doble.	3
HGZ5 METEPEC, PUE	Puebla	Av. 16 de Mayo Espina Piro Suárez, C.P. 73300, Nuevo Metepc, Juan Galindo, Puebla	Ing. Alberto Agustín Candia Villalobos	Ingeniero Biomédico Delegacional	alberto.candia@imss.gob.mx	11943	531.562.1010.04.01	Lámpara quirúrgica doble.	1
HGZ10 NUEVO NECAMA, PUE	Puebla	Km. 4.5 Carretera Atlixco - Metepec S/N C.P. 74360, Atlixco, Atlixco, Puebla	Ing. Alberto Agustín Candia Villalobos	Ingeniero Biomédico Delegacional	alberto.candia@imss.gob.mx	11943	531.562.1010.04.01	Lámpara quirúrgica doble.	5
HGR1 QUERETARO, ORO	Queretaro	Av. 5 de Febrero y Calzadas Zaragoza, Col. Centro C.P. 76000, Querétaro, Santiago de Querétaro, Querétaro	Ing. Linda Lizeth Tredd Escobosa	Coordinadora Delegacional de Ingeniería Biomédica	linda.lizeth@imss.gob.mx	11943	531.562.1010.04.01	Lámpara quirúrgica doble.	2
HGZ6 CIUDAD VALLES, SLP	San Luis Potosí	Ciudad Valles, Ciudad Valles, San Luis Potosí	Ing. Linda Lizeth Tredd Escobosa	Coordinadora Delegacional de Ingeniería Biomédica	linda.lizeth@imss.gob.mx	11943	531.562.1010.04.01	Lámpara quirúrgica doble.	1
HGZMIF1 SAN LUIS POTOSI, SLP	San Luis Potosí	Av. Nicolás Zapata, 200 Pedro Moreno y Tomas Estévez Col. Centro C.P. 78230, San Luis Potosí, San Luis Potosí	Ing. Oscar Antonio Rivera Salazar	Ingeniero Biomédico	oscar.riveras@imss.gob.mx	11943	531.562.1010.04.01	Lámpara quirúrgica doble.	4
HGZ49 LOS MOCHIS, SIN	Sinaloa	Bvtd. López Mateos y Fuente de Júpiter Col. Las Fuentes C.P. 81255, Los Mochis, Abasco, Sinaloa	Ing. Oscar Antonio Rivera Salazar	Ingeniero Biomédico	oscar.riveras@imss.gob.mx	11943	531.562.1010.04.01	Lámpara quirúrgica doble.	3
HGZMIF4 NAVOLATO, SIN	Sinaloa	Cdcd. Almada S/N, Col. Centro C.P. 80370, Navolato, Navolato, Sinaloa	Ing. Karim Tapia Quevedo	Ingeniero Biomédico Delegacional	karim.tapia@imss.gob.mx	11943	531.562.1010.04.01	Lámpara quirúrgica doble.	2
HGZ48 VILLAHERMOSA, TAB	Tabasco	Av. Universidad S/N, Col. Casa Blanca C.P. 86060, Villahermosa, Centro, Tabasco	Ing. Karim Tapia Quevedo	Ingeniero Biomédico Delegacional	karim.tapia@imss.gob.mx	11943	531.562.1010.04.01	Lámpara quirúrgica doble.	1
HGZ2 CARDENAS, TAB	Tabasco	Av. Francisco Trujillo Guerra S/N Esq. Carretera Circuito del Golfo Col. Pueblo Nuevo C.P. 86500, Cardenas, Cardenas, Tabasco	Ing. Karim Tapia Quevedo	Ingeniero Biomédico Delegacional	karim.tapia@imss.gob.mx	11943	531.562.1010.04.01	Lámpara quirúrgica doble.	2
UMAE HPDIATRIA OBLACAMINOJAL	Oaxaca	Blvd. 28 de Septiembre, Jalisco	Dr. Ana Ruth Hernández Cavasillas	Director Médico	ana.hernandez@imss.gob.mx	11943	531.562.1010.04.01	Lámpara quirúrgica doble.	1
HGZMIF24 POZA RICA, VER	Veracruz Norte	Bosano Dominguez No. 735 Col. Independencia Omitlán C.P. 41100, Guadalupe, Jalisco	Ing. Simón García Quiñero	Ingeniero Biomédico Delegacional	simon.garcia@imss.gob.mx	11943	531.562.1010.04.01	Lámpara quirúrgica doble.	1
UMF15 UMMA TEJERRA, VER	Veracruz Norte	Naranjo y Helmina S/N Col. Laredo C.P. 93280, Poza Rica de Hidalgo, Poza Rica de Hidalgo, Veracruz de Ignacio de la Llave	Ing. Simón García Quiñero	Ingeniero Biomédico Delegacional	simon.garcia@imss.gob.mx	11943	531.562.1010.04.01	Lámpara quirúrgica doble.	1
HGZ1 ZACATECAS, ZAC	Zacatecas	Carretera Federal México - Veracruz Km 19 Col. Valente Díaz C.P. 91987, Veracruz, Veracruz, Veracruz de Ignacio de la Llave	Ing. Fernando Ortiz	Coordinador Biomédico Delegacional	fernando.ortiz@imss.gob.mx	11943	531.562.1010.04.01	Lámpara quirúrgica doble.	1
HGZMIF1 CAMPECHE, CAMP	Campeche	Interior Alameda No. 46 Col. Centro C.P. 98000, Zocatecas, Zacatecas, Zacatecas	Ing. Juan Alberto Besto Padilla	Ingeniero Biomédico Delegacional	juan.besto@imss.gob.mx	11838	531.350.0026.01.01	Laser quirúrgico neodymium-yag	1
CONSULTA EXTERNA CMN LA CUNLARAZA	Consulta Externa CMN La Cunlaraza	Cdcd. Valiello y Jacarandas Col. La Plaza C.P. 02990, Deleg. Azcapotzalco, Distrito Federal	Lic. Sergio Admin Tallores Diaz	Subdirector Administrativo de la Unidad de Consulta Externa del CMN La Raza	sergio.tallore@imss.gob.mx	11838	531.350.0026.01.01	Laser quirúrgico neodymium-yag	2
HGZ27 TLATELOCO, DF	Distrito Federal Norte	Lerdo y Manuel González No. 311 Unidad Morelos Tlatelco C.P. 06900, Deleg. Cuauhtémoc, Distrito Federal	Ing. Roberto Manuel Linares Zamora	Coordinador Biomédico	roberto.linares@imss.gob.mx	11838	531.350.0026.01.01	Laser quirúrgico neodymium-yag	1
UMAE H2Z JMW CD OREBEGON, SON	Hosp. Especialidades IV 2. Sonora	Calle Profrontera Hidalgo y Huesguay S/N Col. G.P. 85130, Ciudad Obregon, Ciudad Obregon	Ing. Pedro Jesús Villavicencio Cruz	Jefe de la División de Ingeniería Biomédica	pedro.villavicencio@imss.gob.mx	11838	531.350.0026.01.01	Laser quirúrgico neodymium-yag	1
UMAE H71 TORREON, COAH	Hosp. Especialidades IV 71. Coahuila	Bvtd. Revolución #2650 OTE. Col. Torreon Jardín C.P. 27200, Torreon, Coahuila	Dr. Rafael Ortega González	Jefe de División de Cirugía	rafael.ortega@imss.gob.mx	11838	531.350.0026.01.01	Laser quirúrgico neodymium-yag	1
UMF10 AGUASCALIENTES, AGS	Agua Calientes	Av. de la Convención Norte 1914 esquina con Parfitecos Mexicanos Col. Gramal C.P. 20000, Aguascalientes, Aguascalientes	Ing. Laura Martínez Yañez	Ingeniero Biomédico Delegacional	laura.martinez@imss.gob.mx	11824	531.341.2487.03.01	Mastografía digital de campo completo.	1



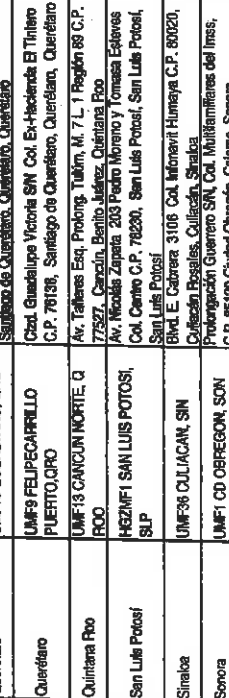


DIRECCIÓN DE ADMINISTRACIÓN E INFRAESTRUCTURA
 UNIDAD DE ADQUISICIÓN E INFRAESTRUCTURA
 COORDINACIÓN DE ADQUISICIÓN DE BIENES Y CONTRATACIÓN DE SERVICIOS
 COORDINACIÓN TÉCNICA DE ADQUISICIÓN DE BIENES DE INVERSIÓN Y ACTIVOS
 DIVISIÓN DE EQUIPO Y MOBILIARIO MÉDICO



MÉXICO
 GOBIERNO DE LA REPÚBLICA

ANEXO No. 1-A

Entidad	Ubicación	Sigla	Suplente	Grupo	Correo Electrónico	FEI	EM	Descripción	Cantidad
19	Baja California	UMF27 TULIANA, BC	Dr. Guillermo Cruz, Guadalupe S. Kim, I.L.S. Canal, Antonia e Terece Col. La Mesa C.P. 22650, Tijuana, Baja California Norte	Coordinador Biomédico Delegacional	hector.farso@imss.gob.mx	11824	531,341,2487,03.01	Mastografía digital de campo completo.	1
19	Baja California Sur	HGZMIF26 CABO SAN LUCAS, BCS	Camarena a Todos Los Santos Km 2.5 Col. Bitesas Cel Pacifico C.P. 23473, Cabo San Lucas, Baja California Sur	Coordinador Biomédico Delegacional	erik.logan@imss.gob.mx	11824	531,341,2487,03.01	Mastografía digital de campo completo.	1
19	Campeche	HGZMIF 1 CAMPECHE, CAMP	Av. López Mateos por Tallamantes y Quiliana Rio Col. San Francisco de Campeche Centro C.P. 24000, Campeche, Campeche	Ingeniero Biomédico Delegacional	Juan Isaac@imss.gob.mx	11824	531,341,2487,03.01	Mastografía digital de campo completo.	1
19	Chiapas	HGZMIF1 TAPACHULA, CHIAPAS	Carretera Coahuila y Anita Penitencia s/n Col. Tapachula Centro C.P. 30700, Tapachula, Chiapas	Ingeniero Biomédico Delegacional	guillermo.averador@imss.gob.mx	11824	531,341,2487,03.01	Mastografía digital de campo completo.	1
19	Chiapas	UMF13 TULUA BUTERREZ, CHIAPAS	Bvtd. Chichasán esquina Artículo 115 Col. Las Palmas C.P. 29040, Tuxtla Gutiérrez, Chiapas	Ingeniero Biomédico Delegacional	guillermo.averador@imss.gob.mx	11824	531,341,2487,03.01	Mastografía digital de campo completo.	1
19	Chihuahua	HG166-UMAA CD JUAREZ, CHH	Durango y Román Freyre Fracc. Torres del Sur	Jefe de Servicios Administrativos	miguel.martinez@imss.gob.mx	11824	531,341,2487,03.01	Mastografía digital de campo completo.	1
19	Chihuahua	UMF46 CIUDAD JUAREZ, CHH	Calle Manuel J. Obisador # 8625 Col. Inorete Ángel Trias, C.P. 32068, Cd. Juárez	Jefe de Servicios Administrativos	miguel.martinez@imss.gob.mx	11824	531,341,2487,03.01	Mastografía digital de campo completo.	1
19	Coahuila	UMF68 URDONOLA SALTILLO, COAH	Carretera de Velasco No. 374 Col. Fraccionamiento Urdonola C.P. 25000, Saltillo, Coahuila	Coordinador Biomédico Delegacional	jose.lopez@imss.gob.mx	11824	531,341,2487,03.01	Mastografía digital de campo completo.	1
19	Colima	HG210 MANZANILLO, COL	Av. Peseo de las Garzas No. 28, Col. Solesares, Manzanillo, Colima C.P. 28689	Ingeniero Biomédico	miguel.mier@imss.gob.mx	11824	531,341,2487,03.01	Mastografía digital de campo completo.	1
19	Distrito Federal Norte	UMF35 ZAPAGOZA, DF NORTE	Av. 7 No. 200 Col. Paritlán C.P. 09100, Deleg. Iztacabco, Distrito Federal	Coordinador Biomédico	roberto.beras@imss.gob.mx	11824	531,341,2487,03.01	Mastografía digital de campo completo.	1
19	Distrito Federal Sur	UMF46 EL SORIANO, DF SUR	Carretera de Tlalpan No. 2655 Nezahualpilli y Xonotongo Col. Xonotongo C.P. 04610, Deleg. Xonotongo, Distrito Federal	Ingeniero Biomédico Delegacional	gustavo.martinez@imss.gob.mx	11824	531,341,2487,03.01	Mastografía digital de campo completo.	1
19	Durango	UMF44 DURANGO, DGO	Edificio Pasador y Protag. Hidalgo Col. Zona Centro C.P. 34000, Durango, Durango	Coordinador Biomédico Delegacional	hector.gonzalez@imss.gob.mx	11824	531,341,2487,03.01	Mastografía digital de campo completo.	1
19	Guatemala	HG24 DELAYA, GTO	Av. Minutero Esq. Hb Lomas, Centro C.P. 36060, Delaya, Guanajuato	Coordinador Biomédico Delegacional	monica.pacheco@imss.gob.mx	11824	531,341,2487,03.01	Mastografía digital de campo completo.	1
19	Guerrero	UMF9 ACAPULCO, GRO	Av. Quetzalcoatl No. 35 Col. Centro C.P. 39300, Acapulco, Guerrero	Coordinador de Ingeniería Biomédica	cesar.rangel@imss.gob.mx	11824	531,341,2487,03.01	Mastografía digital de campo completo.	1
19	Hidalgo	HG2M8 CD SAHAGUN, HGO	Av. Churruarín y Perifoneo Norte s/n Col. Centro C.P. 43980, Tlaxiaco, Hidalgo	Coordinador Biomédico Delegacional	edgar.hernandez@imss.gob.mx	11824	531,341,2487,03.01	Mastografía digital de campo completo.	1
19	Hidalgo	HG2M5 TULA DE ALLENDE, HGO	Witcher Camino No. 106 Col. Centro C.P. 49300, Tula de Allende, Hidalgo	Coordinador Biomédico Delegacional	edgar.hernandez@imss.gob.mx	11824	531,341,2487,03.01	Mastografía digital de campo completo.	1
19	Jalisco	UMF39 EL ALAMO, TLAQUEPAQUE, JALISCO	Llano Ocotlán y Roberto Michel Col. Guineta del 'Alamo' C.P. 45500, Tlaxiaco, Jalisco	Ingeniero Biomédico	christopher.oliva@imss.gob.mx	11824	531,341,2487,03.01	Mastografía digital de campo completo.	1
19	México Oriente	HG196 ECATEPEC, EDO MEX	Av. Central S/N San Agustín SRA Sacotín, C.P. 51130 Ecatepec De Morelos, Ecatepec de Morelos, Edo. de México	Ingeniero Biomédico Delegacional	jevier.rodriguez@imss.gob.mx	11824	531,341,2487,03.01	Mastografía digital de campo completo.	1
19	México Poniente	UMF223 LERMA, EDO MEX	Av. Hidalgo Esquina Flores Magón Col. La Mesa C.P. 52000, Lerma de Villada, Lerma, Edo. de México	Ingeniero Biomédico Delegacional	anuar.villanar@imss.gob.mx	11824	531,341,2487,03.01	Mastografía digital de campo completo.	1
19	Michoacán	HG2 83 MORELIA, MICHOACÁN	Av. Camélias S/N, Esquina Surzon Flores C.P. 58070, Morelia, Michoacán	Coordinador de Ingeniería Biomédica Delegacional	roy.bojorquez@imss.gob.mx	11824	531,341,2487,03.01	Mastografía digital de campo completo.	1
19	Morelos	HG2M5 ZACATEPEC, MOR	Av. Lázaro Cárdenas S/N, Zicatnepoc, Morelos, C.P. 62780 Zicatnepoc de Hidalgo, Zicatnepoc, Morelos	Coordinadora Delegacional de Ingeniería Biomédica	adriana.becerra@imss.gob.mx	11824	531,341,2487,03.01	Mastografía digital de campo completo.	1
19	Nayarit	UMF24 TEPEC, NAYARIT	Paseo de viene Cd del Valle	Ingeniero Biomédico Delegacional	oliver.niz@imss.gob.mx	11824	531,341,2487,03.01	Mastografía digital de campo completo.	1
19	Oaxaca	UMF 65 SALTILLO DEL CAMINO, OAX	Alameda 1800 Esquina Con Alkalies, Colonia Las Flores, C.P. 68020 Santa Lucía del Camino, Santa Lucía del Camino, Oaxaca	Ingeniero Biomédico	ramon.mercada@imss.gob.mx	11824	531,341,2487,03.01	Mastografía digital de campo completo.	1
19	Puebla	UMF1 PUEBLA, PUE	11 Sur 1305 Col. Jardines de Santiago C.P. 72410, Hembica Puebla de Zaragoza, Puebla, Puebla	Ingeniero Biomédico Delegacional	alberto.candia@imss.gob.mx	11824	531,341,2487,03.01	Mastografía digital de campo completo.	1
19	Queretaro	UMF16 QUERETARO, QRO	Av. Constituyentes No. 118 Oriente Col. Centro C.P. 76047, Santiago de Querétaro, Querétaro, Querétaro	Coordinador Delegacional de Biomédica	jose.zasos@imss.gob.mx	11824	531,341,2487,03.01	Mastografía digital de campo completo.	1
19	Queretaro	UMF9 FELIPECARRILLO PUERTO, QRO	Cd. Guadalupe Victoria S/N Col. Ex-Hacienda El Tintero C.P. 76139, Santiago de Querétaro, Querétaro, Querétaro	Coordinador Delegacional de Biomédica	ramon.mercada@imss.gob.mx	11824	531,341,2487,03.01	Mastografía digital de campo completo.	1
19	Quintana Roo	UMF13 CANGUN NORTE, Q ROO	Av. Talleres Esq. Protag. Tulum, M. 7 L 1 Región 89 C.P. 77527, Cancún, Quintana Roo, Quintana Roo	Ingeniero Biomédico	alberto.candia@imss.gob.mx	11824	531,341,2487,03.01	Mastografía digital de campo completo.	1
19	San Luis Potosí	HG2M1 SAN LUIS POTOSÍ, SLP	Av. Nicolás Zapata 203 Pedro Moreno y Tomasa Estévez Col. Centro C.P. 76230, San Luis Potosí, San Luis Potosí, San Luis Potosí	Coordinador Biomédico	julian.miguel@imss.gob.mx	11824	531,341,2487,03.01	Mastografía digital de campo completo.	1
19	Sinaloa	UMF36 CULIACAN, SIN	Bvtd. E. Cabrera 3106 Col. Inonere Humeysa C.P. 80020, Culiacán Rosales, Culiacán, Sinaloa	Coordinador Biomédico	vania.gabriela.fuentes@imss.gob.mx	11824	531,341,2487,03.01	Mastografía digital de campo completo.	1
19	Sonora	UMF1 CD OBREGON, SON	Prolongación Guerrero S/N, Col. Multifamiliares del Imss, C.P. 85120 Ciudad Obregón, Culiacán, Sonora	Coordinador Biomédico Delegacional	vania.gabriela.fuentes@imss.gob.mx	11824	531,341,2487,03.01	Mastografía digital de campo completo.	1





**DIRECCIÓN DE ADMINISTRACIÓN
UNIDAD DE ADQUISICIONES E INFRAESTRUCTURA
COORDINACIÓN DE ADQUISICIÓN DE BIENES DE INVERSIÓN Y ACTIVOS
COORDINACIÓN TÉCNICA DE ADQUISICIÓN DE BIENES DE INVERSIÓN Y ACTIVOS
DIVISIÓN DE EQUIPO Y MOBILIARIO MÉDICO**



MÉXICO
GOBIERNO DE LA REPÚBLICA


**ANEXO No. 14
GUÍA DE DISTRIBUCIÓN Y ADMINISTRADORES DE CONTRATO**

País	Estado	Entidad	Responsable de Contrato	Categoría	Correo Electrónico	SE	SEI	Descripción	Cantidad
19	Tabasco	HGZ2 CARDENAS, TAB	Ing. Karim Tapia Quevedo	Ingeniero Biomédico Delegacional	karim.tapia@imss.gob.mx	11824	531.341.2487.03.01	Mastografía digital de campo completo.	1
19	Tamaulipas	UMF77 CIUDAD MADERO, TAMPS	M.C. Héctor Antonio Guzmán Cárdeno	Coordinador de Ingeniería Biomédica	hector.guiterrea@imss.gob.mx	11824	531.341.2487.03.01	Mastografía digital de campo completo.	1
19	Tlaxcala	HGZ1 TLAXCALA, TLAX	Lt. Jorge Alfonso Rodríguez Pazifre	Coordinador Auxiliar de Operación Administrativa	jorge.rodriguez@imss.gob.mx	11824	531.341.2487.03.01	Mastografía digital de campo completo.	1
19	Veracruz Norte	UMF66 XALAPA, VER NTE	Ing. Simón García Quintero	Ingeniero Biomédico E2	simon.garcia@imss.gob.mx	11824	531.341.2487.03.01	Mastografía digital de campo completo.	1
19	Veracruz Sur	HGZMF38 CORTAZACALCOS, VER SUR	Ing. Mario Rodrigo Muñoz Cortova	Ingeniero Biomédico	mario.munoz@imss.gob.mx	11824	531.341.2487.03.01	Mastografía digital de campo completo.	1
19	Yucatán	UMF59 MERIDA, YUC	Ing. Ulises Tonatihu Amado Gómez	Coordinador Biomédico Delegacional	ulises.amado@imss.gob.mx	11824	531.341.2487.03.01	Mastografía digital de campo completo.	1
19	Zacatecas	HGZ1 ZACATECAS, ZAC	Ing. Fernando Carlo Enriquez Ortiz	Coordinador Biomédico Delegacional	fernando.enriquez@imss.gob.mx	11824	531.341.2487.03.01	Mastografía digital de campo completo.	1
20	Aguascalientes	UMMA AGUASCALIENTES, AGS	Ing. Laura Martínez Yañez	Ingeniero Biomédico Delegacional	laura.martinez@imss.gob.mx	20662	531.616.5108.01.01	Mesa Quirúrgica Electrohidráulica (Para Cirugía General)	1
20	Baja California	UMF26-UMAA Tijuana, BC	Ing. Héctor Baro Verdugo	Coordinador Biomédico Delegacional	hector.baro@imss.gob.mx	20662	531.616.5108.01.01	Mesa Quirúrgica Electrohidráulica (Para Cirugía General)	1
20	Distrito Federal Sur	HGZMF8 SAN ANGELO, DF SUR	Ing. Gustavo Adolfo Martínez Chávez	Ingeniero Biomédico Delegacional D.F. Sur	gustavo.martinez@imss.gob.mx	20662	531.616.5108.01.01	Mesa Quirúrgica Electrohidráulica (Para Cirugía General)	1
20	Hosp. Especialidades C.A.M.N La Raza	UMAE HE CAN LA RAZA	Ing. Jorge Rodríguez Chávez	Jefe de División de Ingeniería Biomédica	jorge.rodriguez@imss.gob.mx	20662	531.616.5108.01.01	Mesa Quirúrgica Electrohidráulica (Para Cirugía General)	2
20	Hosp. Especialidades N° 2, Sonora	UMAE H2 CAN CD OBBREGON, SON	Ing. Pedro Jesús Villavicencio Cruz	Jefe de la División de Ingeniería Biomédica	pedro.villavicencio@imss.gob.mx	20662	531.616.5108.01.01	Mesa Quirúrgica Electrohidráulica (Para Cirugía General)	2
20	Hosp. Traumatología, Magda. de las Salinas DF	UMAE HT MAGDALENA D LAS SALINA	Ing. Adrián Méndez Román	Jefe de la División de Ingeniería Biomédica	adrian.mendez@imss.gob.mx	20662	531.616.5108.01.01	Mesa Quirúrgica Electrohidráulica (Para Cirugía General)	1
20	Hosp. Traumatología, Magda. de las Salinas DF	UMAE HO MAGD D LAS SALINAS	Ing. Adrián Méndez Román	Jefe de la División de Ingeniería Biomédica	adrian.mendez@imss.gob.mx	20662	531.616.5108.01.01	Mesa Quirúrgica Electrohidráulica (Para Cirugía General)	2
20	Michoacán	HGZMF17 LOS REYES, MICH	Ing. Roy Bojorges Kuri Juárez	Coordinador de Ingeniería Biomédica Delegacional	roy.bojorges@imss.gob.mx	20662	531.616.5108.01.01	Mesa Quirúrgica Electrohidráulica (Para Cirugía General)	1
20	Puebla	HGZ15 TEHUACAN, PUE	Ing. Alberto Agustín Candia Villalobos	Ingeniero Biomédico Delegacional	alberto.candia@imss.gob.mx	20662	531.616.5108.01.01	Mesa Quirúrgica Electrohidráulica (Para Cirugía General)	1
20	Tabasco	HGZ48 VILLAHERMOSA, TAB	Ing. Karim Tapia Quevedo	Ingeniero Biomédico Delegacional	karim.tapia@imss.gob.mx	20662	531.616.5108.01.01	Mesa Quirúrgica Electrohidráulica (Para Cirugía General)	2
20	UMAE HGP 48 LEON, GTO	UMAE HGP 48 LEON, GTO	Ing. Mario Alberto Mondragón Juárez	Jefe de la División de Ingeniería Biomédica	mario.mondragon@imss.gob.mx	20662	531.616.5108.01.01	Mesa Quirúrgica Electrohidráulica (Para Cirugía General)	1
20	UMAE HPEDIATRIA OBLACMINOCJAL	UMAE HPEDIATRIA OBLACMINOCJAL	Dra. Ana Ruth Hernández Cervantes	Director Médico	ana.hernandez@imss.gob.mx	20662	531.616.5108.01.01	Mesa Quirúrgica Electrohidráulica (Para Cirugía General)	1
20	Veracruz Norte	HGZMF33 SAN ANDRES TUXTLA, VER	Ing. Simón García Quintero	Ingeniero Biomédico E2	simon.garcia@imss.gob.mx	20662	531.616.5108.01.01	Mesa Quirúrgica Electrohidráulica (Para Cirugía General)	1
20	Veracruz Norte	UMF15 UMMA TELERIA, VER NTE	Ing. Simón García Quintero	Ingeniero Biomédico E2	simon.garcia@imss.gob.mx	20662	531.616.5108.01.01	Mesa Quirúrgica Electrohidráulica (Para Cirugía General)	1
21	Chihuahua	HGOV5 CHIHUAHUA, CHIH	Ing. Miguel Martínez Cabana	Jefe de Servicios Administrativos	miguel.martinez@imss.gob.mx	20663	531.616.5108.01.01	Mesa Quirúrgica Electrohidráulica (Para Cirugía General)	1
21	Oaxaca	HGZ1-UMMA OAXACA, OAX	Ing. Ramón Alberto Moncada Saucedo	Ingeniero Biomédico	ramon.moncada@imss.gob.mx	20663	531.616.5108.01.01	Mesa Quirúrgica Electrohidráulica (Para Cirugía General)	1
22	Distrito Federal Sur	HGZMF6 SAN ANGELO, DF SUR	Ing. Gustavo Adolfo Martínez Chávez	Ingeniero Biomédico Delegacional D.F. Sur	gustavo.martinez@imss.gob.mx	20664	531.616.5108.01.01	Mesa Quirúrgica Electrohidráulica (Para Cirugía General)	1
23	Hosp. Especialidades N° 2, Sonora	UMAE H2 CAN CD OBBREGON, SON	Ing. Pedro Jesús Villavicencio Cruz	Jefe de la División de Ingeniería Biomédica	pedro.villavicencio@imss.gob.mx	20668	531.616.5116.01.01	Mesa Quirúrgica universal avanzada (para neurocirugía y laminectomía).	1
23	Hosp. Especialidades, Jalisco	UMAE HESP OBLATOS CMNO, JAL	Ing. Álvaro Verdusco Correa	Jefe de la División de Ingeniería Biomédica	alvaro.verdusco@imss.gob.mx	20668	531.616.5116.01.01	Mesa Quirúrgica universal avanzada (para neurocirugía y laminectomía).	2
23	Querétaro	HGR1 QUERETARO, QRO	Ing. Juan Arturo Saenz López	Coordinador Delegacional de Biomédica	juan.zaenz@imss.gob.mx	20668	531.616.5116.01.01	Mesa Quirúrgica universal avanzada (para neurocirugía y laminectomía).	1



ANEXO No. 14
GUÍA DE DISTRIBUCIÓN Y ADMINISTRADORES DE CONTRATOS

Procedimiento	Ubicación	Titular	Administrador	Categoría	Clave	Fecha	Observaciones
23	Shabta	HGZ49 LOS MOCHES, SIN	Ing. Oscar Antonio Rivera Salazar	Ingeniero Biomédico	20668	531.616.5116.01.01	Mesa quirúrgica universal avanzada (para neurocirugía y traumatología)
23	Shabta	HGR1 CULIACAN, SIN	Ing. Oscar Antonio Rivera Salazar	Ingeniero Biomédico	20668	531.616.5116.01.01	Mesa quirúrgica universal avanzada (para neurocirugía y traumatología)
23	OBLACIMOC, JAL	UMAE HPEDIATRIA OBLACIMOC, JAL	Dra. Ana Ruth Hernández Carreras	Director Médico	20668	531.616.5116.01.01	Mesa quirúrgica universal avanzada (para neurocirugía y traumatología)
24	Aguascalientes	HGZ1 AGUASCALIENTES, AGS	Ing. Laura Martínez Yañez	Ingeniero Biomédico Delegacional	20669	531.616.5116.01.01	Mesa quirúrgica universal avanzada (para ortopedia y traumatología)
24	Diablo Federal Sur	HGZMF3 SAN ANGEL, DF SUR	Ing. Gustavo Abilio Martínez Chávez	Ingeniero Biomédico Delegacional D.F. Sur	20669	531.616.5116.01.01	Mesa quirúrgica universal avanzada (para ortopedia y traumatología)
24	Hosp. Especialidades, Jalisco	UMAE HESP OBLATOS CIMO, JAL	Ing. Álvaro Venutuzco Correa	Jefe de la División de Ingeniería Biomédica	20669	531.616.5116.01.01	Mesa quirúrgica universal avanzada (para ortopedia y traumatología)
24	Hosp. Especialidades, Yucatán	UMAE H ESP, MERIDA, YUC	Dr. Francisco Javier Cuervo Moguel	Director Médico	20669	531.616.5116.01.01	Mesa quirúrgica universal avanzada (para ortopedia y traumatología)
24	Michoacán	HGZ8 URUAPAN, MICH	Ing. Ruy Bojorges Kuri Saucedo	Coordinador de Ingeniería Biomédica Delegacional	20669	531.616.5116.01.01	Mesa quirúrgica universal avanzada (para ortopedia y traumatología)
24	Oaxaca	HGZ1-UMAA OAXACA, OAX	Ing. Ramón Alberto Moncada	Ingeniero Biomédico	20669	531.616.5116.01.01	Mesa quirúrgica universal avanzada (para ortopedia y traumatología)
24	Queretaro	HGR1 QUERETARO, QRO	Ing. Juan Arturo Saenz López	Coordinador Delegacional de Biomédica	20669	531.616.5116.01.01	Mesa quirúrgica universal avanzada (para ortopedia y traumatología)
24	OBLACIMOC, JAL	UMAE HPEDIATRIA OBLACIMOC, JAL	Dra. Ana Ruth Hernández Carreras	Director Médico	20669	531.616.5116.01.01	Mesa quirúrgica universal avanzada (para ortopedia y traumatología)
25	Diablo Federal Sur	HGZMF3 SAN ANGEL, DF SUR	Ing. Gustavo Abilio Martínez Chávez	Ingeniero Biomédico Delegacional D.F. Sur	20670	531.616.5116.01.01	Mesa quirúrgica universal avanzada (para ortopedia y traumatología)
25	Hosp. Especialidades, Jalisco	UMAE HESP OBLATOS CIMO, JAL	Ing. Álvaro Venutuzco Correa	Jefe de la División de Ingeniería Biomédica	20670	531.616.5116.01.01	Mesa quirúrgica universal avanzada (para ortopedia y traumatología)
25	Queretaro	HGR1 QUERETARO, QRO	Ing. Juan Arturo Saenz López	Coordinador Delegacional de Biomédica	20670	531.616.5116.01.01	Mesa quirúrgica universal avanzada (para ortopedia y traumatología)
26	Coahuila	HGZ1 SALTILLO, COAH	Ing. José Alberto López Chávez	Coordinador Biomédico Delegacional	20659	531.616.0976.04.01	Mesa Quirúrgica Universal Mecánico
26	Coahuila	HGZMF16 TORREON, COAH	Ing. José Alberto López Chávez	Coordinador Biomédico Delegacional	20659	531.616.0976.04.01	Mesa Quirúrgica Universal Mecánico
26	Coahuila	HGZMF18 TORREON, COAH	Ing. José Alberto López Chávez	Coordinador Biomédico Delegacional	20659	531.616.0976.04.01	Mesa Quirúrgica Universal Mecánico
26	Coahuila	HGZMF19 PARRAS DL FUENTE, COAH	Ing. José Alberto López Chávez	Coordinador Biomédico Delegacional	20659	531.616.0976.04.01	Mesa Quirúrgica Universal Mecánico
26	Coahuila	HGZ13 CIUDAD ACUNA, COAH	Ing. José Alberto López Chávez	Coordinador Biomédico Delegacional	20659	531.616.0976.04.01	Mesa Quirúrgica Universal Mecánico
26	Coahuila	HGZMF4 TECOMAN, COL	Ing. Miguel Mier Sánchez	Ingeniero Biomédico	20659	531.616.0976.04.01	Mesa Quirúrgica Universal Mecánico
26	Guerrero	HGZ10 GUANAJUATO, GTO	Ing. Mónica Leticia Pacheco Rios	Coordinador Biomédico Delegacional	20659	531.616.0976.04.01	Mesa Quirúrgica Universal Mecánico
26	Nayarit	HGZ1 TEPC, NAY	Ing. Oliver Gerardo Ruiz Miramontes	Ingeniero Biomédico Delegacional	20659	531.616.0976.04.01	Mesa Quirúrgica Universal Mecánico
26	Puebla	HGR38 UMAA 1, PUEBLA, PUE	Ing. Alberto Agustín Canales Vilchobos	Ingeniero Biomédico Delegacional	20659	531.616.0976.04.01	Mesa Quirúrgica Universal Mecánico
26	Puebla	HGZ10 NUEVO NEGAXA, PUE	Ing. Alberto Agustín Canales Vilchobos	Ingeniero Biomédico Delegacional	20659	531.616.0976.04.01	Mesa Quirúrgica Universal Mecánico
26	Queretaro	HGZ3 SN JUAN DEL RIO, QRO	Ing. Juan Arturo Saenz López	Coordinador Delegacional de Biomédica	20659	531.616.0976.04.01	Mesa Quirúrgica Universal Mecánico
26	Shabta	HGZMF3 MAZATLAN, SIN	Ing. Oscar Antonio Rivera Salazar	Ingeniero Biomédico	20659	531.616.0976.04.01	Mesa Quirúrgica Universal Mecánico
27	Hosp. Gineco Obstetricia N° 3, C.MAN La Raza	UMAE HGO 3 C.MAN LA RAZA	Ing. Juan Gabriel Osorio Heredia Vilchobos	Jefe de la División de Ingeniería Biomédica	20680	531.616.0976.04.01	Mesa Quirúrgica Universal Mecánico
27	Puebla	HGZ28 TEZUTLAN, PUE	Ing. Alberto Agustín Canales Vilchobos	Ingeniero Biomédico Delegacional	20680	531.616.0976.04.01	Mesa Quirúrgica Universal Mecánico
27	Puebla	HGR38 UMAA 1, PUEBLA, PUE	Ing. Alberto Agustín Canales Vilchobos	Ingeniero Biomédico Delegacional	20680	531.616.0976.04.01	Mesa Quirúrgica Universal Mecánico
28	Hosp. Especialidades, Yucatán	UMAE H ESP, MERIDA, YUC	Dr. Francisco Javier Cuervo Moguel	Jefe de la División de Ingeniería Biomédica	12056	531.625.0128.02.01	Microscopio para oftalmología de alta especialidad.
28	Hosp. Traumatología y Ortopedia 21, Nuevo León	UMAE HTO 21 MONTERREY, NL	Ing. Bertha Alicia Arroyo Calderón	Jefe de la División de Ingeniería Biomédica	12056	531.625.0128.02.01	Microscopio para oftalmología de alta especialidad.
29	Chihuahua	HGZ30 CIUDAD JUAREZ, CHIH	Ing. Miguel Martínez Cadenas	Jefe de Servicios Administrativos	12056	531.625.0128.02.01	Microscopio para oftalmología de alta especialidad.





DIRECCIÓN DE ADMINISTRACIÓN
 UNIDAD DE ADQUISICIONES E INFRAESTRUCTURA
 COORDINACIÓN DE ADQUISICIÓN DE BIENES Y CONTRATACIÓN DE SERVICIOS
 COORDINACIÓN TÉCNICA DE ADQUISICIÓN DE BIENES DE INVERSIÓN Y ACTIVOS
 DIVISIÓN DE EQUIPO Y MOBILIARIO MÉDICO



ANEXO No. 1-A
 GUÍA DE DISTRIBUCIÓN Y ADMINISTRADORES DE CONTENIDO

Estado	Proyecto	Entidad Federativa	Ubicación	Responsable del Proyecto	C-002	Correo Electrónico	PHU	Fecha	Objetivo	Criterio
29	UAMF HE71 TORREON, COAH	Coahuila	San Felipe No. 1014 Col. Sector Hidalgo C.P. 46360, Coahuila	Dr. Rafael Ortega González	Jefe de División de Cirugía	rafael.ortega@imss.gob.mx	12056	531.626.0123.02.01	Microscopio para oftalmología de alta especialidad.	1
29	HGR46 LOS AYALA, GUAD.	Guadalupe	San Felipe No. 1014 Col. Sector Hidalgo C.P. 46360, Coahuila	Ing. Christopher Guillermo Oliva Nietus	Ingeniero Biomédico	christopher.oliva@imss.gob.mx	12056	531.626.0123.02.01	Microscopio para oftalmología de alta especialidad.	1
29	HGR46 LAZARO CARDENAS, JAL	Jalisco	Av. Lázaro Cárdenas y 6 de Julio Col. Sector Juárez C.P. 44910, Guadalajara, Jalisco	Ing. Christopher Guillermo Oliva Nietus	Ingeniero Biomédico	christopher.oliva@imss.gob.mx	12056	531.626.0123.02.01	Microscopio para oftalmología de alta especialidad.	1
29	HG24 GUADALUPE, NL	Nuevo León	México y Zúñiga S/N, C.P. 67100, Guadalupe, Coahuila	Ing. Fabián Armenta Alonso	Coordinador Biomédico	fabian.armento@imss.gob.mx	12056	531.626.0123.02.01	Microscopio para oftalmología de alta especialidad.	1
29	HG24 SAN NICOLAS DL GARZA, NL	Nuevo León	Av. Juárez y Carretera al Laredo Col. Ciudad Iturbide C.P. 66490, San Nicolás de los Garza, San Nicolás de los Garza, Nuevo León	Ing. Fabián Armenta Alonso	Coordinador Biomédico	fabian.armento@imss.gob.mx	12056	531.626.0123.02.01	Microscopio para oftalmología de alta especialidad.	1
29	HG250 UMAA SAN LUIS POTOSI, SLP	San Luis Potosí	Av. Tangamanga 205 Col. Prados de San Vicente 1a. Sec. C.P. 78397 San Luis Potosí, San Luis Potosí, San Luis Potosí	Ing. Linda Lizeth Tirado Escobosa	Coordinadora Delegacional de Ingeniería Biomédica	linda.lizeth@imss.gob.mx	12056	531.626.0123.02.01	Microscopio para oftalmología de alta especialidad.	1
30	HG24 ENSENADA, BC	Baja California	Av. Reforma No. 84 Fracc. Bahía C.P. 22880, Ensenada, Baja California Norte	Ing. Héctor Baro Vertugo	Coordinador Biomédico Delegacional	hector.baro@imss.gob.mx	16398	531.619.0403.02.01	Monitor de signos vitales	5
30	HG24 TECATE, BC	Baja California	Av. Portes Gil y Av. Juárez No. 100 Col. Zona Norte C.P. 21400, Tecate, Baja California Norte	Ing. Héctor Baro Vertugo	Coordinador Biomédico Delegacional	hector.baro@imss.gob.mx	16398	531.619.0403.02.01	Monitor de signos vitales	1
30	HG24 SALTILLO, COAH	Coahuila	Av. Chihuahua y Benjamín Gil s/n Col. Ruiz Cortines C.P. 25000, Saltillo, Coahuila	Ing. Héctor Baro Vertugo	Coordinador Biomédico Delegacional	hector.baro@imss.gob.mx	16398	531.619.0403.02.01	Monitor de signos vitales	1
30	HG24 CAMPECHE, CAMP	Campeche	Av. López Méndez por laamientos y Quilina Río Col. San Francisco de Campeche Centro C.P. 24000, Campeche, Campeche	Ing. Juan Alberto Basto Padilla	Ingeniero Biomédico Delegacional	juan.basto@imss.gob.mx	16398	531.619.0403.02.01	Monitor de signos vitales	4
30	HG24 CIUDAD GUANAJUATO, GTO	Chihuahua	Av. 16 de Septiembre y Roma s/n Col. Progreso, CP 31550 Centro, CP 33000	Ing. Miguel Martínez Cadenas	Jefe de Servicios Administrativos	miguel.martinez@imss.gob.mx	16398	531.619.0403.02.01	Monitor de signos vitales	4
30	HG24 CIUDAD DELGAS, CHI	Chihuahua	Av. Río Chichiles, Sector Poniente s/n Col. Cd. Delicias Centro, CP 33000	Ing. Miguel Martínez Cadenas	Jefe de Servicios Administrativos	miguel.martinez@imss.gob.mx	16398	531.619.0403.02.01	Monitor de signos vitales	5
30	HG24 CHIHUAHUA, CHI	Chihuahua	Prolong. Av. División del Norte s/n y Calle 39, Col. Sanito Wilton, C.P. 31200, Chihuahua	Ing. Miguel Martínez Cadenas	Jefe de Servicios Administrativos	miguel.martinez@imss.gob.mx	16398	531.619.0403.02.01	Monitor de signos vitales	10
30	HG24 SALTILLO, COAH	Coahuila	Cdad. Antonio Narro y Luis Guzmán Col. Zona Centro C.P. 25000, Saltillo, Coahuila	Ing. José Alberto López Chávez	Coordinador Biomédico Delegacional	jose.lopez@imss.gob.mx	16398	531.619.0403.02.01	Monitor de signos vitales	1
30	HG24 PIEDRAS NEGRAS, COAH	Coahuila	Carretera 57 Km. 5 Col. Delicias C.P. 26070, Piedras Negras, Coahuila	Ing. José Alberto López Chávez	Coordinador Biomédico Delegacional	jose.lopez@imss.gob.mx	16398	531.619.0403.02.01	Monitor de signos vitales	1
30	HG24 SALTILLO, COAH	Coahuila	Bvd. Venustiano Carranza y Bvd. Hinojosa Col. Fraccionamiento Mogos C.P. 25270, Saltillo, Coahuila	Ing. José Alberto López Chávez	Coordinador Biomédico Delegacional	jose.lopez@imss.gob.mx	16398	531.619.0403.02.01	Monitor de signos vitales	2
30	HG24 TORREON, COAH	Coahuila	Bvd. Revolución y Jaramín Col. Tomson Jaramín C.P. 27100, Torón, Coahuila	Ing. José Alberto López Chávez	Coordinador Biomédico Delegacional	jose.lopez@imss.gob.mx	16398	531.619.0403.02.01	Monitor de signos vitales	3
30	HG24 TORREON, COAH	Coahuila	Bvd. Revolución No. 250 Ota. Col. Zona Centro C.P. 27000 Torón, Coahuila	Ing. José Alberto López Chávez	Coordinador Biomédico Delegacional	jose.lopez@imss.gob.mx	16398	531.619.0403.02.01	Monitor de signos vitales	2
30	HG24 MONCLOVA, COAH	Coahuila	Bvd. Harold R. Pape Col. Centro C.P. 25700, Monclova, Coahuila	Ing. José Alberto López Chávez	Coordinador Biomédico Delegacional	jose.lopez@imss.gob.mx	16398	531.619.0403.02.01	Monitor de signos vitales	3
30	HG24 PARRAS DL FUENTE, COAH	Coahuila	Francisco I. Madero y Matamoros Col. Zona Centro C.P. 27000, Parras de la F., Coahuila	Ing. José Alberto López Chávez	Coordinador Biomédico Delegacional	jose.lopez@imss.gob.mx	16398	531.619.0403.02.01	Monitor de signos vitales	1
30	HG24 FCO1 MADERO, COAH	Coahuila	Bvd. Francisco I. Madero No. 550 Col. Nuevo Linares del Sur C.P. 27900, Francisco I. Madero, Coahuila	Ing. José Alberto López Chávez	Coordinador Biomédico Delegacional	jose.lopez@imss.gob.mx	16398	531.619.0403.02.01	Monitor de signos vitales	1
30	HG24 PALAU, COAH	Coahuila	Av. Hidalgo y 5 de Febrero Col. Zona Centro C.P. 26350, Miquiltillo, Coahuila	Ing. José Alberto López Chávez	Coordinador Biomédico Delegacional	jose.lopez@imss.gob.mx	16398	531.619.0403.02.01	Monitor de signos vitales	2
30	HG24 CIUDAD AGUINA, COAH	Coahuila	Bvd. Guerrero y Alvarez Obregón Col. Centro C.P. 26600, Ciudad Acuña, Coahuila	Ing. José Alberto López Chávez	Coordinador Biomédico Delegacional	jose.lopez@imss.gob.mx	16398	531.619.0403.02.01	Monitor de signos vitales	1
30	UAMF Y UMAA 99SALTILLO, COAH	Coahuila	Damaso Rodríguez No. 750, C.P. 25022, Col. Nuevo Centro Metropolitan, Saltillo, Coahuila	Ing. José Alberto López Chávez	Coordinador Biomédico Delegacional	jose.lopez@imss.gob.mx	16398	531.619.0403.02.01	Monitor de signos vitales	2
30	HG24 INSURGENCIAS, DF NORTE	Distrito Federal	Insurgencias Norte No. 1322 Esquina Eje 4 Norte Fontana Col. Magdalena de las Salinas C.P. 07780, Deleg. Gustavo A. Madero, Distrito Federal	Ing. Roberto Manuel Linares Zamora Chávez	Coordinador Biomédico Delegacional	roberto.linares@imss.gob.mx	16398	531.619.0403.02.01	Monitor de signos vitales	10
30	HG24 VILLA COMPA, DF SUR	Distrito Federal	Cruz del Hueso S/N, Entre Calz. de las Bombas y Prot. Div. del Norte, Col. Ex-Hochimilco Coapa C.P. 14310, Deleg. Miguel Alemán, Distrito Federal	Ing. Gustavo Adolfo Martínez Chávez	Ingeniero Biomédico Delegacional D.F. Sur	gustavo.martinez@imss.gob.mx	16398	531.619.0403.02.01	Monitor de signos vitales	5
30	HG24 UMAA VILLA COMPA SUR	Distrito Federal	Carretera de La Boyonán No. 1177 Col. Ghascoles Coapa C.P. 14310, Deleg. Coapa, Distrito Federal	Ing. Gustavo Adolfo Martínez Chávez	Ingeniero Biomédico Delegacional D.F. Sur	gustavo.martinez@imss.gob.mx	16398	531.619.0403.02.01	Monitor de signos vitales	5
30	HG24 MANGCERFA SUR	Distrito Federal	Carretera de La Boyonán No. 222 Esp. Xola, Col. del Valle C.P. 03100, Deleg. Benito Juárez, Distrito Federal	Ing. Gustavo Adolfo Martínez Chávez	Ingeniero Biomédico Delegacional D.F. Sur	gustavo.martinez@imss.gob.mx	16398	531.619.0403.02.01	Monitor de signos vitales	10
30	HG24 MOROLEON, GTO	Guanajuato	Protección América km. 1 Col. Centro C.P. 36900, Moroleón, Guanajuato	Ing. Mónica Leifeca Pacheco Flores	Coordinador Biomédico Delegacional	monica.pacheco@imss.gob.mx	16398	531.619.0403.02.01	Monitor de signos vitales	3
30	HG24 ACAPULCO, GRO	Guerrero	Av. Ruiz Cortines s/n, Infonavit Alta Progreso Col. Francisco Villa C.P. 39610, Acapulco, Guerrero	Ing. Cesar Alejandro Rangel Rodríguez	Coordinador de Ingeniería Biomédica	cesar.rangel@imss.gob.mx	16398	531.619.0403.02.01	Monitor de signos vitales	1
30	HG24 PACHUCA, HGO	Hidalgo	Av. Madero No. 407 Col. Cespedes C.P. 42660, Pachuca de Soto, Hidalgo	Ing. Edgar Anón Hernández Torres	Coordinador Biomédico Delegacional	edgar.hernandez@imss.gob.mx	16398	531.619.0403.02.01	Monitor de signos vitales	1



DIRECCIÓN DE ADMINISTRACIÓN E INFRAESTRUCTURA
 COORDINACIÓN DE ADQUISICIÓN DE BIENES Y CONTRATACIÓN DE SERVICIOS
 COORDINACIÓN TÉCNICA DE ADQUISICIÓN DE BIENES DE INVERSIÓN Y ACTIVOS
 DIVISION DE EQUIPO Y MOBILIARIO MEDICO




MÉXICO
 GOBIERNO DE LA REPÚBLICA

ANEXO No. 1.4

GUÍA DE DISTRIBUCIÓN Y ADMINISTRADORES DE CONTRATO

Unidad	Clasificación	Descripción	Nombre	Antecedentes	Grado	Correo Electrónico	Ext.	Ext.	Unidad
30	Hosp. Cardiología C.MN Siglo XXI	UMAE H CARDIOLOGIA C.MN SIGLO XXI	Av. Cuauhtémoc No. 350 Entre Dr. Márquez y Eje 3 Sur Col. Doctores C.P. 06720, Deleg. Cuauhtémoc, Distrito Federal	Ing. Alberto Saucedo Pérez	Jefe de la División de Ingeniería Biomédica	alberto.saucedo@imss.gob.mx	16388	531.619.0403.02.01	Monitor de signos vitales
30	Hosp. Especialidades C.MN Siglo XXI	UMAE H PISO SII FERNANDO OPSUR	Av. San Fernando No. 201 Entre Cruz Verde y Callejón San Fernando Col. Torrelío Guerra C.P. 14050, Deleg. Tlalpam, Distrito Federal	Ing. David Nava Rodríguez	Jefe de División de Ingeniería Biomédica	david.nava@imss.gob.mx	16388	531.619.0403.02.01	Monitor de signos vitales
30	Hosp. Especialidades C.MN Siglo XXI	UMAE H ESPECIALIDADES C.MN SIGLO XXI	Av. Cuauhtémoc No. 350 Entre Dr. Márquez y Eje 3 Sur Col. Doctores C.P. 06720, Deleg. Cuauhtémoc, Distrito Federal	Ing. David Nava Rodríguez	Jefe de División de Ingeniería Biomédica	david.nava@imss.gob.mx	16388	531.619.0403.02.01	Monitor de signos vitales
30	Hosp. Especialidades N° 1, Guadalupe	UMAE HET LEON, GUANAJUATO	Bld. Adolfo López Mateos y Paseo de los Insurgentes Col. Los Paraisos C.P. 37320, León, Guanajuato	Ing. Pedro Prozas Vazquez	Jefe de la División de Ingeniería Biomédica	pedro.prozas@imss.gob.mx	16388	531.619.0403.02.01	Monitor de signos vitales
30	Hosp. Especialidades N° 14, Veracruz	UMAE H E H CHANVER	Fomento Hogar C.P. 91810, Veracruz, Veracruz, Veracruz de Ignacio de la Llave	Ing. Christopher Zaiata Plego	Jefe de la División de Ingeniería Biomédica	christopher.zaiata@imss.gob.mx	16388	531.619.0403.02.01	Monitor de signos vitales
30	Hosp. Especialidades N° 25, Nuevo León	UMAE HE25 MONTERREY, NL	Av. Lincoln y Hiel Velozquez Col. Nueva Morelos C.P. 64100, Monterrey, Nuevo León	Ing. Ulises Carrillo Mora	Jefe de la División de Ingeniería Biomédica	ulises.mora@imss.gob.mx	16388	531.619.0403.02.01	Monitor de signos vitales
30	Hosp. Especialidades N° 71, Coahuila	UMAE H E71 TORREON, COAH	Bvd. Revolución #2650 OTE. Col. Torreón Jardín C.P. 27200, Torreón, Coahuila	Dr. Rafael Ortega González	Jefe de División de Cirugía	rafael.ortega@imss.gob.mx	16388	531.619.0403.02.01	Monitor de signos vitales
30	Hosp. Especialidades, Yucatán	UMAE H ESP. MERIDA, YUC	Calle 41 No. 430 X 34, Ex. Temascal El Falso, Col. Industrial C.P. 97150, Mérida, Yucatán	Dr. Francisco Javier Cuervo Maguey	Director Médico	francisco.cuervo@imss.gob.mx	16388	531.619.0403.02.01	Monitor de signos vitales
30	Hosp. Pediatría C.MN Siglo XXI	UMAE H PEDIATRIA C.MN SIGLO XXI	Av. Cuauhtémoc No. 350 Entre Dr. Márquez y Eje 3 Sur Col. Doctores C.P. 06720, Deleg. Cuauhtémoc, Distrito Federal	Ing. José Rogelio Vargas Guerrero	Jefe del Departamento de Conexión y Servicios Generales	jose.vargas@imss.gob.mx	16388	531.619.0403.02.01	Monitor de signos vitales
30	Hosp. Traumatología y Ortopedia Lomas Verdes	UMAE HTO LOMAS VERDES, EMEXYTE	Suspenso de Lomas Verdes #32, Col. Sta Cruz Acatlán Veracruz de Juárez, C.P. 59150, Edo. de México	Lc. Enrique Alvarán Vázquez	Director Administrativo de la UMAE	enrique.alvaran@imss.gob.mx	16388	531.619.0403.02.01	Monitor de signos vitales
30	México Oriente	UMAE H TOLEUCA, EDO MEX	Autógrafa Carretera Tlalpaquiza SN Fraco La Quebrada, C.P. 54728 Cuautlán Izcalli, Cuautlán Izcalli, Edo. de México	Ing. Javier Rodríguez Cuencia	Ingeniero Biomédico Delegacional	javier.rodriguez@imss.gob.mx	16388	531.619.0403.02.01	Monitor de signos vitales
30	México Oriente	HG172 GUSTAVO BAZ TLAME EMEXYO	Fraccionamiento Industrial C.P. 54000 Tlalpaquiza, Tlalpaquiza de Baz, Edo. de México	Ing. Javier Rodríguez Cuencia	Ingeniero Biomédico Delegacional	javier.rodriguez@imss.gob.mx	16388	531.619.0403.02.01	Monitor de signos vitales
30	México Poniente	HG221 TOLUCA, EDO MEX PTE	Josefa Ortiz de Domínguez Esquina Av. Morelos Col. Santa Clara C.P. 50000, Toluca de Lerdo, Toluca, Edo. de México	Ing. Anuar Villareal Wong	Ingeniero Biomédico Delegacional	anuar.villareal@imss.gob.mx	16388	531.619.0403.02.01	Monitor de signos vitales
30	México Poniente	UMF231 UMANAMETPEC, EDOMEX PTE	Habitación Enriquez Poniente No. 304 Fraccionamiento San José La Pilita C.P. 02140, Metepec, Metepec, Edo. de México	Ing. Anuar Villareal Wong	Ingeniero Biomédico Delegacional	anuar.villareal@imss.gob.mx	16388	531.619.0403.02.01	Monitor de signos vitales
30	Michoacán	HG171 CHARO, MORELIA, MICH	Ave. Besques de Los Olivos 101, C.P. 61301, La Soledad, Charo, Michoacán de Oaxaco	Ing. Ray Bojorges Kuri	Coordinador de Ingeniería Biomédica Delegacional	ray.bojorges@imss.gob.mx	16388	531.619.0403.02.01	Monitor de signos vitales
30	Michoacán	UMF120 PATZCUARO, MICH	Av. Lazaro Cardenas S/N Col. Centro C.P. 61000, Patzcuaro, Patzcuaro, Michoacán de Oaxaco	Ing. Ray Bojorges Kuri	Coordinador de Ingeniería Biomédica Delegacional	ray.bojorges@imss.gob.mx	16388	531.619.0403.02.01	Monitor de signos vitales
30	Michoacán	UMF118 ZITAGUARO, MICH	Calle Salsar No. 143 Esq. Con Landa y Pío Col. Michoacana C.P. 61505, Heriberto Alcázar, Zitacuaro, Zitacuaro, Michoacán de Oaxaco	Ing. Ray Bojorges Kuri	Coordinador de Ingeniería Biomédica Delegacional	ray.bojorges@imss.gob.mx	16388	531.619.0403.02.01	Monitor de signos vitales
30	Morelos	HG161 PLAN DE AYALA, MOR	Av. Plan de Ayala 201, Exp. Av. Central Col. Flores Magón, C.P. 62450, Cuernavaca, Cuernavaca, Morelos	Ing. Adriana Becarrí Alpacira	Coordinadora Delegacional de Ingeniería Biomédica	adriana.becarril@imss.gob.mx	16388	531.619.0403.02.01	Monitor de signos vitales
30	Morelos	HG245 ZACATEPEC, MOR	Zacatepec de Hidalgo, Zacatepec, Morelos	Ing. Adriana Becarrí Alpacira	Coordinadora Delegacional de Ingeniería Biomédica	adriana.becarril@imss.gob.mx	16388	531.619.0403.02.01	Monitor de signos vitales
30	Morelos	HG247 GUAJUTLA, MOR	Calle Tulpames No. 2, Col. Centro C.P. 02140, Cuautla, Cuautla, Morelos	Ing. Adriana Becarrí Alpacira	Coordinadora Delegacional de Ingeniería Biomédica	adriana.becarril@imss.gob.mx	16388	531.619.0403.02.01	Monitor de signos vitales
30	Nayarit	HG21 TEPIC, NAY	Av. Insurgentes No. 727 Vías de San Angel	Ing. Oliver Gerardo Ruiz Miramontes	Ingeniero Biomédico Delegacional	oliver.ruiz@imss.gob.mx	16388	531.619.0403.02.01	Monitor de signos vitales
30	Nayarit	HG210 SANTAGO JACINTILLA, NAY	Norales Echeverría en Col. Cuauhtémoc	Ing. Oliver Gerardo Ruiz Miramontes	Ingeniero Biomédico Delegacional	oliver.ruiz@imss.gob.mx	16388	531.619.0403.02.01	Monitor de signos vitales
30	Nayarit	HG245 TUXPAN, NAY	Independencia en Col. El Bala	Ing. Oliver Gerardo Ruiz Miramontes	Ingeniero Biomédico Delegacional	oliver.ruiz@imss.gob.mx	16388	531.619.0403.02.01	Monitor de signos vitales
30	Nuevo León	HG217 MONTERREY, NL	F. Lozano y Róble Col. Benito Juárez C.P. 64200, Monterrey, Nuevo León	Ing. Fabián Armenta Alonso	Coordinador Biomédico	fabián.armenta@imss.gob.mx	16388	531.619.0403.02.01	Monitor de signos vitales
30	Nuevo León	HG24 GUADALUPE, NL	Matamoros y Zúñiga S/N, C.P. 67100, Guadalupe, Guadalupe, Nuevo León	Ing. Fabián Armenta Alonso	Coordinador Biomédico	fabián.armenta@imss.gob.mx	16388	531.619.0403.02.01	Monitor de signos vitales
30	Nuevo León	HG245 SAN NICOLÁS DL. GARZA, NL	Av. Juárez y Carretera Al Laredo Col. Ciudad Jardines C.P. 66490, San Nicolás de los Garza, San Nicolás de los Garza, Nuevo León	Ing. Fabián Armenta Alonso	Coordinador Biomédico	fabián.armenta@imss.gob.mx	16388	531.619.0403.02.01	Monitor de signos vitales
30	Nuevo León	HG245 MONTERREY, NL	Av. Constitución Ote. y Profesor G. Torres S/N, C.P. 64010, Monterrey, Monterrey, Nuevo León	Ing. Fabián Armenta Alonso	Coordinador Biomédico	fabián.armenta@imss.gob.mx	16388	531.619.0403.02.01	Monitor de signos vitales
30	Nuevo León	HG245 LINARES, NL	Ermito Carranza y Vías de Huesos S/N, C.P. 67700, Linares, Linares, Nuevo León	Ing. Fabián Armenta Alonso	Coordinador Biomédico	fabián.armenta@imss.gob.mx	16388	531.619.0403.02.01	Monitor de signos vitales





**DIRECCIÓN DE ADMINISTRACIÓN
UNIDAD DE ADQUISICIONES E INFRAESTRUCTURA
COORDINACIÓN DE ADQUISICIÓN DE BIENES Y CONTRATACIÓN DE SERVICIOS
COORDINACIÓN TÉCNICA DE ADQUISICIÓN DE BIENES DE INVERSIÓN Y ACTIVOS
DIVISIÓN DE EQUIPO Y MOBILIARIO MÉDICO**



**ANEXO No. 1.4
GUÍA DE DISTRIBUCIÓN Y ADMINISTRADORES DE CONTRATO**

Bandera	Destino	Unidad	Responsable	Correo Electrónico	Celular	Extensión	Fecha de Inicio	Fecha de Término	Observaciones
30	Nuevo León	UMAE 05 MONTERREY, NUEVO LEÓN	Ing. Fabián Armenta Alonso	fabian.alonso@imss.gob.mx	531.619.0403.02.01	16398	531.619.0403.02.01	531.619.0403.02.01	Monitor de signos vitales
30	Nuevo León	UMF7UMAA SAN PEDRO GG, NL	Ing. Fabián Armenta Alonso	fabian.alonso@imss.gob.mx	531.619.0403.02.01	16398	531.619.0403.02.01	531.619.0403.02.01	Monitor de signos vitales
30	Oaxaca	HGZ1UMAA OAXACA, OAX	Ing. Ramón Alberto Moncada Saucedo	ramon.moncada@imss.gob.mx	531.619.0403.02.01	16398	531.619.0403.02.01	531.619.0403.02.01	Monitor de signos vitales
30	Querétaro	HG31 QUERETARO, QRO	Ing. Juan Arturo Saenz López	juan.saenz@imss.gob.mx	531.619.0403.02.01	16398	531.619.0403.02.01	531.619.0403.02.01	Monitor de signos vitales
30	San Luis Potosí	HG250 UMAA SAN LUIS POTOSI, SLP	Ing. Linda Ustath Tiedo Escobosa	linda.tiedo@imss.gob.mx	531.619.0403.02.01	16398	531.619.0403.02.01	531.619.0403.02.01	Monitor de signos vitales
30	Simba	HG11 CULIACAN, SIN	Ing. Oscar Antonio Rivera Salazar	oscar.rivera@imss.gob.mx	531.619.0403.02.01	16398	531.619.0403.02.01	531.619.0403.02.01	Monitor de signos vitales
30	Sonora	HGF HERMOSILLO, SON	Ing. Vanita Gabriela Fontes Hernández	vanita.fontes@imss.gob.mx	531.619.0403.02.01	16398	531.619.0403.02.01	531.619.0403.02.01	Monitor de signos vitales
30	Tabasco	HG246 VILLAHERMOSA, TAB	Ing. Karim Tapia Cueva	karim.tapia@imss.gob.mx	531.619.0403.02.01	16398	531.619.0403.02.01	531.619.0403.02.01	Monitor de signos vitales
30	Tlaxcala	HG32 MP8 TLAXCALA, TLAX	Lic. Jorge Alfonso Rodríguez Ramírez	jorge.rodriguez@imss.gob.mx	531.619.0403.02.01	16398	531.619.0403.02.01	531.619.0403.02.01	Monitor de signos vitales
30	UMAE HGP 48 LEON, GTO	UMAE HGP 48 LEON, GTO	Ing. Mario Alberto Mondragón Juárez	mario.mondragon@imss.gob.mx	531.619.0403.02.01	16398	531.619.0403.02.01	531.619.0403.02.01	Monitor de signos vitales
30	UMAE HPEDIATRIA OBLACINOC-JAL	UMAE HPEDIATRIA OBLACINOC-JAL	Dra. Ana Ruth Hernández Cervantes	ana.hernandez@imss.gob.mx	531.619.0403.02.01	16398	531.619.0403.02.01	531.619.0403.02.01	Monitor de signos vitales
30	Veracruz Norte	HG2MP28 MARTINEZDELEATORRE, VN	Ing. Simón García Quintero	simon.garcia@imss.gob.mx	531.619.0403.02.01	16398	531.619.0403.02.01	531.619.0403.02.01	Monitor de signos vitales
30	Veracruz Norte	HG2MP26 TURPAN, VER MTE	Ing. Simón García Quintero	simon.garcia@imss.gob.mx	531.619.0403.02.01	16398	531.619.0403.02.01	531.619.0403.02.01	Monitor de signos vitales
30	Yucatan	HGR12 MERIDA, YUC	Ing. Ulises Tzucitzi Arnaldo Gómez Delgado	ulises.arnaldo@imss.gob.mx	531.619.0403.02.01	16398	531.619.0403.02.01	531.619.0403.02.01	Monitor de signos vitales
30	Zacatecas	HG22 FRESNILLO, ZAC	Ing. Fernando Carlo Enriquez Ortiz	fernando.enriquez@imss.gob.mx	531.619.0403.02.01	16398	531.619.0403.02.01	531.619.0403.02.01	Monitor de signos vitales
30	Zacatecas	UMIFA GUADALUPE, ZAC	Ing. Fernando Carlo Enriquez Ortiz	fernando.enriquez@imss.gob.mx	531.619.0403.02.01	16398	531.619.0403.02.01	531.619.0403.02.01	Monitor de signos vitales
31	Hidalgo	HG22 TULANCINGO, HGO	Ing. Edger Aarón Hernández Torres	edgar.hernandez@imss.gob.mx	531.619.0411.03.01	12046	531.619.0411.03.01	531.619.0411.03.01	Monitor de signos vitales para el traslado del paciente.
31	Hidalgo	HG2MP6 TEPEAJ DEL PRO, HGO	Ing. Edger Aarón Hernández Torres	edgar.hernandez@imss.gob.mx	531.619.0411.03.01	12046	531.619.0411.03.01	531.619.0411.03.01	Monitor de signos vitales para el traslado del paciente.
31	Hosp. Gineco Obstetricia N° 23, Nuevo León	UMAE HGO 23 MONTERREY, NL	Ing. Alan Alfonso Montemayor Guereza	alan.montemayor@imss.gob.mx	531.619.0411.03.01	12046	531.619.0411.03.01	531.619.0411.03.01	Monitor de signos vitales para el traslado del paciente.
31	Hosp. Gineco Obstetricia N° 4, Distrito Federal	UMAE HGO 4 SAN ANGEL, DF SUR	Ing. Gustavo Perales Arroyo	gustavo.perales@imss.gob.mx	531.619.0411.03.01	12046	531.619.0411.03.01	531.619.0411.03.01	Monitor de signos vitales para el traslado del paciente.
31	Hosp. Traumatología, Magda. de las Salinas DF	UMAE HT MAGDALENA D LAS SALINA	Ing. Adrián Méndez Román	adrian.mendez@imss.gob.mx	531.619.0411.03.01	12046	531.619.0411.03.01	531.619.0411.03.01	Monitor de signos vitales para el traslado del paciente.
31	México Poniente	HG251, METEPEC, EDO MEX PTE	Ing. Anuar Villameal Wong	anuar.villameal@imss.gob.mx	531.619.0411.03.01	12046	531.619.0411.03.01	531.619.0411.03.01	Monitor de signos vitales para el traslado del paciente.
31	Michoacán	HG2MF4 ZAMORA, MICH	Ing. Ray Bojorges Kuri	ray.bojorges@imss.gob.mx	531.619.0411.03.01	12046	531.619.0411.03.01	531.619.0411.03.01	Monitor de signos vitales para el traslado del paciente.
31	Michoacán	HG2 63 MORELIA, MICH	Ing. Ray Bojorges Kuri	ray.bojorges@imss.gob.mx	531.619.0411.03.01	12046	531.619.0411.03.01	531.619.0411.03.01	Monitor de signos vitales para el traslado del paciente.
31	Michoacán	HG2MP12 LAZARO CARMENAS, MICH	Ing. Ray Bojorges Kuri	ray.bojorges@imss.gob.mx	531.619.0411.03.01	12046	531.619.0411.03.01	531.619.0411.03.01	Monitor de signos vitales para el traslado del paciente.
31	Michoacán	HG2MF17 LOS REYES, MICH	Ing. Ray Bojorges Kuri	ray.bojorges@imss.gob.mx	531.619.0411.03.01	12046	531.619.0411.03.01	531.619.0411.03.01	Monitor de signos vitales para el traslado del paciente.
31	Michoacán	HGR1 CHARO, MORELIA, MICH	Ing. Ray Bojorges Kuri	ray.bojorges@imss.gob.mx	531.619.0411.03.01	12046	531.619.0411.03.01	531.619.0411.03.01	Monitor de signos vitales para el traslado del paciente.
31	Puebla	HG220 LA MARGARITA, PUEBLA, PU	Ing. Alberto Agustín Candela Vialobos	alberto.candela@imss.gob.mx	531.619.0411.03.01	12046	531.619.0411.03.01	531.619.0411.03.01	Monitor de signos vitales para el traslado del paciente.
32	Chihuahua	HG28 CIUDAD JUAREZ, CHIH	Ing. Miguel Martínez Cadena	miguel.martinez@imss.gob.mx	531.619.0403.02.01	16400	531.619.0403.02.01	531.619.0403.02.01	Monitor de signos vitales para tiempo intensiva




DIRECCIÓN DE ADMINISTRACIÓN E INFRAESTRUCTURA
 UNIDAD DE ADQUISICIÓN DE BIENES E INFRAESTRUCTURA
 COORDINACIÓN DE ADQUISICIÓN DE BIENES DE INVERSIÓN Y ACTIVOS
 COORDINACIÓN TÉCNICA DE ADQUISICIÓN DE BIENES DE INVERSIÓN Y ACTIVOS
 DIVISIÓN DE EQUIPO Y MOBILIARIO MÉDICO



MÉXICO
 GOBIERNO DE LA REPÚBLICA

ANEXO No. 1.4
 GUÍA DE DISTRIBUCIÓN ADMINISTRATIVAS DE CONTRATOS

Estado	Definición	Unidad Ejecutora	Nombre del Contratista	Coordinador Biomédico	Correo Electrónico	Clave	SI	Valor	Descripción	Cantidad
32	Sonora	HGP HERMOSILLO, SON	Ing. Mervares, Isidro General Benito Juárez y Leopoldo Sierra Col. Morelos C.P. 08150 Hermosillo, Hermosillo, Sonora	Coordinador Biomédico Delegacional	varia.hontes@imss.gob.mx	16400	531.819.0403.02.01	16400	Monitor de signos vitales para terapia intensiva.	5
33	Baja California	HGR1-UMAA TLJUNA, BC	Calle Canada y 16801 Cd. Río Tijuana Tancara Etapa C.P. 22226, Tijuana, Baja California Norte	Coordinador Biomédico Delegacional	hector.baro@imss.gob.mx	11787	531.327.0232.01.01	11787	Sistema de monitoreo electrocardiográfico continuo y ambulatorio.	1
33	Baja California	HG3MF12 S LUIS R COLORADO, SON	Av. Chihuahua y Benjamín Gil s/n Col. Rincón Cortez C.P. 83439, San Luis Río Colorado Son.	Coordinador Biomédico Delegacional	hector.baro@imss.gob.mx	11787	531.327.0232.01.01	11787	Sistema de monitoreo electrocardiográfico continuo y ambulatorio.	1
33	Distrito Federal Norte	HG2 UMMA48 SAN PEDRO XAUAPA DF N	Santiago Atlixolala No. 300 Col. Ampliación Primavera Azcapotzalco C.P. 02710, Deleg. Azcapotzalco, Distrito Federal	Coordinador Biomédico Delegacional	roberto.linares@imss.gob.mx	11787	531.327.0232.01.01	11787	Sistema de monitoreo electrocardiográfico continuo y ambulatorio.	1
33	Distrito Federal Sur	HG232 VILLA COMPA, DF SUR	Casa del Hueso S/N Entre Calz. de Las Bombas y Proh. Dlx. Delicias Tlalban, Distrito Federal	Ingeniero Biomédico Delegacional D.F. Sur	gustavo.martinez@imss.gob.mx	11787	531.327.0232.01.01	11787	Sistema de monitoreo electrocardiográfico continuo y ambulatorio.	1
33	Hosp. Especialidades N° 1, Guaymas	UMAE HE1 LEON, GUANAJUATO	Bvd. Adolfo López Mateos y Paseo de los Insurgentes Col. Los Parvatos C.P. 37320, León, Guanajuato	Jefe de la División de Ingeniería Biomédica	pedro.pozos@imss.gob.mx	11787	531.327.0232.01.01	11787	Sistema de monitoreo electrocardiográfico continuo y ambulatorio.	3
33	Hosp. Especialidades N° 14, Veracruz	UMAE HE14 ORINVER	Av. Cuauhtémoc, Esp. Carvajales y Padilla S/N Col. Fernando Hogar C.P. 91810, Veracruz, Veracruz, Veracruz de Ignacio de la Llave	Jefe de la División de Ingeniería Biomédica	christopher.zarate@imss.gob.mx	11787	531.327.0232.01.01	11787	Sistema de monitoreo electrocardiográfico continuo y ambulatorio.	1
33	Michoacán	HG2 83 MORELIA, MICHOACAN	Av. Camelinas S/N, Espinosa Sarzón Flores C.P. 58070, Morelia, Morelia, Michoacán de Ocampo	Coordinador de Ingeniería Biomédica Delegacional	roy.bojorges@imss.gob.mx	11787	531.327.0232.01.01	11787	Sistema de monitoreo electrocardiográfico continuo y ambulatorio.	1
33	Nuevo León	HG233 MONTERREY, NL	Av. Félix U. Gómez y Av. Esquejel E. Chávez S/N, C.P. 64010, Monterrey, Monterrey, Nuevo León	Coordinador Biomédico	fabian.abasco@imss.gob.mx	11787	531.327.0232.01.01	11787	Sistema de monitoreo electrocardiográfico continuo y ambulatorio.	1
33	Nuevo León	HG2 67 CON UMMA AFODACA NL	Carretera Miguel Alemán Km 2.6. Apodaca Centro, C.P. 86900, Ciudad Apodaca, Apodaca, Nuevo León	Coordinador Biomédico	fabian.abasco@imss.gob.mx	11787	531.327.0232.01.01	11787	Sistema de monitoreo electrocardiográfico continuo y ambulatorio.	1
33	Shakoa	HG249 LOS MOCHIS, SIN	Bvd. López Mateos y Fuente de Ajolite Col. Las Fuentes C.P. 61258, Los Mochis, Ahme, Sinaloa	Ingeniero Biomédico	oscar.fuentes@imss.gob.mx	11787	531.327.0232.01.01	11787	Sistema de monitoreo electrocardiográfico continuo y ambulatorio.	1
34	Aguascalientes	HG21 AGUASCALIENTES, AGS	Bvd. José María Chávez No. 1202 Col. Fraccionamiento Jardines C.P. 20270, Aguascalientes, Aguascalientes	Ingeniero Biomédico Delegacional	laura.martinez@imss.gob.mx	16418	531.924.0081.03.01	16418	Ultraonógrafo avanzado.	1
34	Baja California	HG230 MEXICALI, BC	Av. Landa y Calle 7ª Col. Nueva C.P. 21100, Mexicali, Baja California Norte	Coordinador Biomédico Delegacional	Hector Baro@imss.gob.mx	16418	531.924.0081.03.01	16418	Ultraonógrafo avanzado.	1
34	Baja California	HGR20 TLJUNA, BC	Bvd. Gustavo Díaz Ordaz s/n y Av. Lazaro Cárdenas Col. La Mesa C.P. 22105, Tijuana, Baja California Norte	Coordinador Biomédico Delegacional	hector.baro@imss.gob.mx	16418	531.924.0081.03.01	16418	Ultraonógrafo avanzado.	1
34	Chihuahua	HGR66 UMMA GD JUAREZ, CHIH	Durango y Román Reyes Fracc Torres del Sur	Jefe de Servicios Administrativos	miguel.martinez@imss.gob.mx	16418	531.924.0081.03.01	16418	Ultraonógrafo avanzado.	1
34	Guerrero	HGR1 ACAPULCO, GRO	Av. Ruiz Cortines s/n, Infonavit Alta Progreso Col. Francisco Villa C.P. 39810, Acapulco, Guerrero	Coordinador de Ingeniería Biomédica	cesar.rangel@imss.gob.mx	16418	531.924.0081.03.01	16418	Ultraonógrafo avanzado.	1
34	Hosp. Especialidades C.M.M La Raza	UMAE HE CIN LA RAZA	Santa y Zanchillo S/N Col. La Raza C.P. 02980, Deleg. Azcapotzalco, Distrito Federal	Jefe de División de Ingeniería Biomédica	jorge.rodriguez@imss.gob.mx	16418	531.924.0081.03.01	16418	Ultraonógrafo avanzado.	1
34	Hosp. Especialidades C.M.M La Raza	UMAE HE CIN LA RAZA	Av. Cuauhtémoc No. 300 Entre Dr. Márquez y Ejer 3 Sur Col. Doctores C.P. 06720, Deleg. Cuauhtémoc, Distrito Federal	Jefe de División de Ingeniería Biomédica	david.nava@imss.gob.mx	16418	531.924.0081.03.01	16418	Ultraonógrafo avanzado.	4
34	Hosp. Especialidades N° 1, Guaymas	UMAE HE1 LEON, GUANAJUATO	Bvd. Adolfo López Mateos y Paseo de los Insurgentes Col. Los Parvatos C.P. 37320, León, Guanajuato	Jefe de la División de Ingeniería Biomédica	pedro.pozos@imss.gob.mx	16418	531.924.0081.03.01	16418	Ultraonógrafo avanzado.	1
34	Hosp. Especialidades N° 14, Veracruz	UMAE HE14 ORINVER	Fernando Hogar C.P. 91810, Veracruz, Veracruz, Veracruz de Ignacio de la Llave	Jefe de la División de Ingeniería Biomédica	christopher.zarate@imss.gob.mx	16418	531.924.0081.03.01	16418	Ultraonógrafo avanzado.	1
34	Hosp. Especialidades N° 71, Cuatla	UMAE HE71 TORREON, COAH	Bvd. Revolución 2650 OTE. Col. Torreon Jardín C.P. 27200, Torreón, Coahuila	Jefe de División de Ingeniería Biomédica	rafael.ortega@imss.gob.mx	16418	531.924.0081.03.01	16418	Ultraonógrafo avanzado.	1
34	Hosp. Especialidades, Jalisco	UMAE HESP OBLATOS CHINO, JAL	Belisario Dominguez No. 1600 Col. Oblatos C.P. 44329, Guadalajara, Jalisco	Jefe de la División de Ingeniería Biomédica	alvaro.verducco@imss.gob.mx	16418	531.924.0081.03.01	16418	Ultraonógrafo avanzado.	1
34	Hosp. Especialidades, Puebla	UMAE HESP CIMAAG PUEBLA, PUE	Calle 2 Norte No. 2004 y 20 Oriente, Col. Centro C.P. 72000, Huehuetlangua, Puebla de Zaragoza, Puebla	Ingeniero Biomédico	hans.luis@imss.gob.mx	16418	531.924.0081.03.01	16418	Ultraonógrafo avanzado.	1
34	Hosp. General C.M.N La Raza	UMAE HINFECTO C.M.N LA RAZA	Zacatlán y Venustiano Carranza Col. La Raza C.P. 02980, Deleg. Azcapotzalco, Distrito Federal	Jefe de la División de Ingeniería Biomédica	hans.luis@imss.gob.mx	16418	531.924.0081.03.01	16418	Ultraonógrafo avanzado.	1
34	México Oriente	HGR108 ECATEPEC, EDO MEX	Av. Central S/N San Agustín 3RA Sección, C.P. 55130 Ecatepec De Morelos, Ecatepec de Morelos, Edo. de México	Coordinador de Ingeniería Biomédica Delegacional	roy.bojorges@imss.gob.mx	16418	531.924.0081.03.01	16418	Ultraonógrafo avanzado.	1
34	Michoacán	HGR1 CHARO, MORELIA, MICH	Ave. Boqueas de Los Olivos 101, C.P. 61300, La Goliada, Charu, Michoacán de Ocampo	Coordinador Delegacional de Ingeniería Biomédica	juan.zaenati@imss.gob.mx	16418	531.924.0081.03.01	16418	Ultraonógrafo avanzado.	1
34	Querétaro	HGR1 QUERETARO, QRO	Av. 5 de Febrero y Calzada Zaragoza Col. Centro C.P. 76000, Querétaro, Santiago de Querétaro, Querétaro	Coordinador Delegacional de Ingeniería Biomédica	juan.zaenati@imss.gob.mx	16418	531.924.0081.03.01	16418	Ultraonógrafo avanzado.	1





**DIRECCIÓN DE ADMINISTRACIÓN
UNIDAD DE ADQUISICIONES E INFRAESTRUCTURA
COORDINACIÓN DE ADQUISICIÓN DE BIENES Y CONTRATACIÓN DE SERVICIOS
COORDINACIÓN TÉCNICA DE ADQUISICIÓN DE BIENES DE INVERSIÓN Y ACTIVOS
DIVISIÓN DE EQUIPO Y MOBILIARIO MÉDICO**



**ANEXO No. 14
GUIA DE DISTRIBUCIÓN Y ADMINISTRADORES DE CONTRATO**

Clave	Entidad Federativa	Unidad	Nombre del Contratista	Domicilio	Administrador de Contrato	Categoría	Clave	Unidad	Nombre del Contratista	Domicilio	Administrador de Contrato	Categoría
34	Quintana Roo	HGR 17 CANCUN, O ROO	Av. Politécnico Nacional Entre Tejapich y Km16, M.I. L.1. Región 508 C.P. 77533, Cancún, Benta Tejapich, Quintana Roo	Ing. Jaime Alfonso Magallán Lara	Coordinador Biomédico	16418	531.924.0031.03.01	16418	jaime.magallon@imss.gob.mx	531.924.0031.03.01	16418	Ultrasonógrafo avanzado.
34	Tlaxcala	HGR 1 TLAXCALA, TLAX	Av. Universidad SN, C.P. 90000 Tlaxcala de Xicoténcatl, Tlaxcala, Tlaxcala	Lic. Jorge Alfonso Rodríguez Ramírez	Coordinador Auxiliar de Operación Administrativa	16418	531.924.0031.03.01	16418	jorge.rodriguez@imss.gob.mx	531.924.0031.03.01	16418	Ultrasonógrafo avanzado.
34	UMAE HPEDIATRIA OBLACIMOCG, JAL	Belisario Domínguez No. 735 Col. Independencia Oriente C.P. 44100, Guadalajara, Jalisco	Ing. Ana Ruth Hernández Cervantes	Director Médico	16418	531.924.0031.03.01	531.924.0031.03.01	531.924.0031.03.01	ana.hernandezcer@imss.gob.mx	531.924.0031.03.01	531.924.0031.03.01	Ultrasonógrafo avanzado.
35	Seja California	HGR 12 SUTUIS R COLORADO, SON	Av. Chihuahua y Benjamín Gil s/n Col. Ruiz Cortines C.P. 83439, San Luis Río Colorado, Son.	Ing. Héctor Bano Verdugo	Coordinador Biomédico	16416	531.924.0031.03.01	16416	hector.bano@imss.gob.mx	531.924.0031.03.01	16416	Ultrasonógrafo básico.
35	Baja California	UMF 16 MEXICALI, BC	Av. Umbral y Chihuahua s/n. Col. Pueblo Nuevo C.P. 21050, Mexicali, Baja California Norte	Ing. Héctor Bano Verdugo	Coordinador Biomédico	16416	531.924.0031.03.01	16416	hector.bano@imss.gob.mx	531.924.0031.03.01	16416	Ultrasonógrafo básico.
35	Chihuahua	HGR 15 CHIHUAHUA, CHH	Prolog Av. División del Norte s-n y Calle 35, Col. Santo Niño C.P. 31200, Chihuahua	Ing. Miguel Martínez Cadená	Jefe de Servicios Administrativos	16416	531.924.0031.03.01	16416	miguel.martinez@imss.gob.mx	531.924.0031.03.01	16416	Ultrasonógrafo básico.
35	Coahuila	HGR 16 TORREON, COAH	Bv. Revolución No. 250 Ota. Col. Zona Centro C.P. 27000, Torreón, Coahuila	Ing. José Alberto López Chávez	Coordinador Biomédico	16416	531.924.0031.03.01	16416	jose.lopezcha@imss.gob.mx	531.924.0031.03.01	16416	Ultrasonógrafo básico.
35	Coahuila	HGR 15 PARRAS DE LA FUENTE, COAH	Francisco I. Madero y Maamoros Col. Zona Centro C.P. 27890, Parras de la E., Coahuila	Ing. José Alberto López Chávez	Coordinador Biomédico	16416	531.924.0031.03.01	16416	jose.lopezcha@imss.gob.mx	531.924.0031.03.01	16416	Ultrasonógrafo básico.
35	Coahuila	HGR 21 SAN PEDRO DE COL, COAH	Hidalgo y Gómez Farfán Col. Zona Centro C.P. 27890, San Pedro, Coahuila	Ing. José Alberto López Chávez	Coordinador Biomédico	16416	531.924.0031.03.01	16416	jose.lopezcha@imss.gob.mx	531.924.0031.03.01	16416	Ultrasonógrafo básico.
35	Coahuila	HGR 27 PALAU, COAH	Av. Hidalgo y 5 de Febrero Col. Zona Centro C.P. 26350, Mézquiza, Coahuila	Ing. José Alberto López Chávez	Coordinador Biomédico	16416	531.924.0031.03.01	16416	jose.lopezcha@imss.gob.mx	531.924.0031.03.01	16416	Ultrasonógrafo básico.
35	Coahuila	HGR 13 CIUDAD ACUNA, COAH	Bv. Guerrero y Álvaro Obregón Col. Centro C.P. 26200, Ciudad Acuña, Coahuila	Ing. José Alberto López Chávez	Coordinador Biomédico	16416	531.924.0031.03.01	16416	jose.lopezcha@imss.gob.mx	531.924.0031.03.01	16416	Ultrasonógrafo básico.
35	Coahuila	UMF 68 RAMOS ARIZPE, COAH	Av. De los Arroyos y Blvd. Salto del Agua Col. Manantiales del Valle, Ramos Arizpe, Coahuila	Ing. José Alberto López Chávez	Coordinador Biomédico	16416	531.924.0031.03.01	16416	jose.lopezcha@imss.gob.mx	531.924.0031.03.01	16416	Ultrasonógrafo básico.
35	Coahuila	UMF 70 SALTILLO, COAH	Presidente Cardeñas y Mangüita Col. Zona Centro C.P. 25000, Saltillo, Coahuila	Ing. José Alberto López Chávez	Coordinador Biomédico	16416	531.924.0031.03.01	16416	jose.lopezcha@imss.gob.mx	531.924.0031.03.01	16416	Ultrasonógrafo básico.
35	Distrito Federal Norte	UMF 48 ARBOCILLO, DF NORTE	Av. Tenayuca Chimalita SN, Col. El Arbolillo, C.P. 07740, Del. Cuajalajara, Coahuila	Ing. Roberto Manuel Linares Zamora	Coordinador Biomédico	16416	531.924.0031.03.01	16416	roberto.linares@imss.gob.mx	531.924.0031.03.01	16416	Ultrasonógrafo básico.
35	Distrito Federal Norte	UMF 44 LA ESCALERA, DF NORTE	Av. Plan de San Luis y Av. La Salle Col. La Escalera C.P. 07300, Del. Cuajalajara, Coahuila	Ing. Roberto Manuel Linares Zamora	Coordinador Biomédico	16416	531.924.0031.03.01	16416	roberto.linares@imss.gob.mx	531.924.0031.03.01	16416	Ultrasonógrafo básico.
35	Distrito Federal Sur	UMF 46 EL SORIANO, DF SUR	Chal. de Tepic No. 2655 Nezahualcóyatl y Votingsp. Col. Acapulco C.P. 04610, Del. Cuajalajara, Coahuila	Ing. Gustavo Adolfo Martínez Chávez	Ingeniero Biomédico Delegacional	16416	531.924.0031.03.01	16416	gustavo.martinez@imss.gob.mx	531.924.0031.03.01	16416	Ultrasonógrafo básico.
35	Guerrero	HGR 24 IGUALA, GRO	Carretera Nacional México - Acapulco Km. 198 Col. Centro C.P. 40000, Iguala, Guerrero	Ing. Cesar Alejandro Rangal Rodríguez	Coordinador de Ingeniería Biomédica	16416	531.924.0031.03.01	16416	cesar.rangal@imss.gob.mx	531.924.0031.03.01	16416	Ultrasonógrafo básico.
35	Guerrero	HGR 28 ZIHUATANEJO, GRO	Olmali y Patrono No. 1 Col. El Hígal C.P. 40890, Teneme José Arzúpe, Guerrero	Ing. Cesar Alejandro Rangal Rodríguez	Coordinador de Ingeniería Biomédica	16416	531.924.0031.03.01	16416	cesar.rangal@imss.gob.mx	531.924.0031.03.01	16416	Ultrasonógrafo básico.
35	Guerrero	HGR 1 ACAPULCO, GRO	Av. Ruiz Cortines s/n, Infonavit Alta Progreso Col. Francisco Villa C.P. 39910, Acapulco, Guerrero	Ing. Cesar Alejandro Rangal Rodríguez	Coordinador de Ingeniería Biomédica	16416	531.924.0031.03.01	16416	cesar.rangal@imss.gob.mx	531.924.0031.03.01	16416	Ultrasonógrafo básico.
35	Hera, Gineco Obstetricia N. 23, Nuevo León	UMAE HGO 23 MONTERREY, NL	Av. Constitución y Félix U. Gómez SN, C.P. 64000, Monterrey, Nuevo León	Ing. Alan Alfonso Montemayor Guerra	Jefe de la División de Ingeniería Biomédica	16416	531.924.0031.03.01	16416	alan.montemayor@imss.gob.mx	531.924.0031.03.01	16416	Ultrasonógrafo básico.
35	Hera, Gineco Obstetricia N. 3, C.M.N La Paza	UMAE HGO 3 C.M.N LA PAZA, JAL	Carz. Vallecito Esq. Antonio Valeriano Col. La Paza C.P. 42990, Del. Acapulco, Distrito Federal	Ing. Juan Gabriel Osorio Parilla	Jefe de la División de Ingeniería Biomédica	16416	531.924.0031.03.01	16416	juan.osorio@imss.gob.mx	531.924.0031.03.01	16416	Ultrasonógrafo básico.
35	Jalisco	UMF 24 AMECA, JAL	Carz. Flavio Romero de Velasco No. 178 Col. Centro C.P. 46500, Ameca, Jalisco	Ing. Christopher Guillermo Oliva Nieves	Ingeniero Biomédico	16416	531.924.0031.03.01	16416	christopher.oliva@imss.gob.mx	531.924.0031.03.01	16416	Ultrasonógrafo básico.
35	Jalisco	UMF 78 SAN RAFAEL, GUAD, JAL	Av. San Jacinto No. 588 Col. Sector Reloma Colonia San Rafael C.P. 44810, Guadalupe, Jalisco	Ing. Christopher Guillermo Oliva Nieves	Ingeniero Biomédico	16416	531.924.0031.03.01	16416	christopher.oliva@imss.gob.mx	531.924.0031.03.01	16416	Ultrasonógrafo básico.
35	Jalisco	UMF 49 CUJTLAHUAC, GUAD, JAL	Carz. Vallecito Esq. Antonio Valeriano Col. La Paza C.P. 42990, Del. Acapulco, Distrito Federal	Ing. Christopher Guillermo Oliva Nieves	Ingeniero Biomédico	16416	531.924.0031.03.01	16416	christopher.oliva@imss.gob.mx	531.924.0031.03.01	16416	Ultrasonógrafo básico.
35	Jalisco	UMF 168 TEPATILAN DE MOR, JAL	Carz. Flavio Romero de Velasco No. 178 Col. Centro C.P. 46500, Ameca, Jalisco	Ing. Christopher Guillermo Oliva Nieves	Ingeniero Biomédico	16416	531.924.0031.03.01	16416	christopher.oliva@imss.gob.mx	531.924.0031.03.01	16416	Ultrasonógrafo básico.
35	Jalisco	UMF 95 PONCITLAN, JAL	Calle Santa María No. 210 Col. Poncilitán Centro C.P. 49590, Poncilitán, Jalisco	Ing. Christopher Guillermo Oliva Nieves	Ingeniero Biomédico	16416	531.924.0031.03.01	16416	christopher.oliva@imss.gob.mx	531.924.0031.03.01	16416	Ultrasonógrafo básico.
35	Jalisco	UMF 171 ZAPOPAN, JAL	Av. López Mateos SN No. 3436 Col. Las Águilas C.P. 45070, Zapopan, Jalisco	Ing. Christopher Guillermo Oliva Nieves	Ingeniero Biomédico	16416	531.924.0031.03.01	16416	christopher.oliva@imss.gob.mx	531.924.0031.03.01	16416	Ultrasonógrafo básico.
35	Jalisco	UMF 41 SAN JUAN DE LOS RAGOS, JAL	Moreno Valle 180 Col. San Juan de los Lagos Centro C.P. 47000, San Juan de los Lagos, Jalisco	Ing. Christopher Guillermo Oliva Nieves	Ingeniero Biomédico	16416	531.924.0031.03.01	16416	christopher.oliva@imss.gob.mx	531.924.0031.03.01	16416	Ultrasonógrafo básico.
35	Jalisco	UMF 3 OBLATOS, GUAD, JAL	Belisario Domínguez No. 815 Col. Independencia Oriente C.P. 44100, Guadalajara, Jalisco	Ing. Christopher Guillermo Oliva Nieves	Ingeniero Biomédico	16416	531.924.0031.03.01	16416	christopher.oliva@imss.gob.mx	531.924.0031.03.01	16416	Ultrasonógrafo básico.
35	Michoacán	HGR 12 LAZARO CARDENAS, MICH	Av. Lázaro Cardenas 154 Col. Centro C.P. 60950, Ciudad Lázaro Cardenas, Lázaro Cardenas, Michoacán de Ocampo	Ing. Ruy Bojorges Kuri Miramontes	Coordinador de Ingeniería Biomédica Delegacional	16416	531.924.0031.03.01	16416	ruy.bojorges@imss.gob.mx	531.924.0031.03.01	16416	Ultrasonógrafo básico.
35	Nayarit	HGR 10 SANTIAGO JUCUITLA, NAY	Nicolás Echeverría en Col. Cuatrimoc	Ing. Oliver Gerardo Ruiz Miramontes	Ingeniero Biomédico Delegacional	16416	531.924.0031.03.01	16416	oliver.ruiz@imss.gob.mx	531.924.0031.03.01	16416	Ultrasonógrafo básico.
35	Nuevo León	HGR 22 MONTERREY, NL	Av. Constitución Ote. y Profesor G. Torres SN, C.P. 64010, Monterrey, Nuevo León	Ing. Fabián Armenta Alonso	Coordinador Biomédico	16416	531.924.0031.03.01	16416	fabian.alonso@imss.gob.mx	531.924.0031.03.01	16416	Ultrasonógrafo básico.
35	Oaxaca	HGR 1 JUMACA OAXACA, OAX	Carz. Heroes de Chapultepec. 621 Col. Centro C.P. 68000, Oaxaca de Juárez, Oaxaca de Juárez, Oaxaca	Ing. Ramón Alberto Moncada Saucedo	Ingeniero Biomédico	16416	531.924.0031.03.01	16416	ramon.moncada@imss.gob.mx	531.924.0031.03.01	16416	Ultrasonógrafo básico.



DIRECCIÓN DE ADMINISTRACIÓN
UNIDAD DE ADQUISICIONES E INFRAESTRUCTURA
COORDINACIÓN DE ADQUISICIÓN DE BIENES Y CONTRATACIÓN DE SERVICIOS
COORDINACIÓN TÉCNICA DE ADQUISICIÓN DE BIENES DE INVERSIÓN Y ACTIVOS
DIVISIÓN DE EQUIPO Y MOBILIARIO MÉDICO



ANEXO No. 1.4

GUÍA DE DISTRIBUCIÓN Y ADMINISTRACIÓN DE CONTRATOS

Estado	Distribución	Ubicación	Dirección	Dirección	Administrador de Contrato	Grupo	Correo Electrónico	IMR	SE	Descripción	Cantidad
Oaxaca	HG23 SAN JUAN B TUXTEPÉ, OAX	Carretera Tlaxiaco-Valle Nacional S/N, San Juan Bautista Tuxtépé, Cp. 68000 San Juan Bautista Tuxtépé, San Juan Bautista, Tlaxiaco, Oaxaca	Ing. Ramón Alberto Moncada Saucedo	Ingeniero Biomédico	ramon.moncada@imss.gob.mx	16416	531.924.0031.03.01	1	1	Ultrasonografía básico.	1
Quintana Roo	UMIF11 FLUYA DEL CARMEN, Q ROO	Av. 30 Norte SN Entre Calle 4 y 6 Col. Centro C.P. 77710, Playa del Carmen, Solidaridad, Quintana Roo	Ing. Jaime Alfonso Magallán Lara	Coordinador Biomédico	jaime.magallon@imss.gob.mx	16416	531.924.0031.03.01	1	1	Ultrasonografía básico.	1
San Luis Potosí	HG26 CIUDAD VALLES, SLP	Bld. México Lomas 84 Norte Col. Zona Centro C.P. 78000, Ciudad Valles, Ciudad Valles, San Luis Potosí	Ing. Lirio Lizeth Tizido Escobedo	Coordinadora Delegacional de Ingeniería Biomédica	lirio.lizeth@imss.gob.mx	16416	531.924.0031.03.01	1	1	Ultrasonografía básico.	1
Sonora	HGRI CD ORBEGON, SON	Huaguay y Prolongación Guerrero, Col. Melitárrnides del Ines, C.P. 85121 Ciudad Obregón, Ciudad Obregón, Sonora	Ing. Yanis Gabriela Fontes Hernández	Delegacional	yanis.fontes@imss.gob.mx	16416	531.924.0031.03.01	1	1	Ultrasonografía básico.	1
Tlaxcala	HGZ 1 TLAXCALA, TLAX	Av. Universidad S/N, C. P. 90000 Tlaxcala de Xicoténcatl, Tlaxcala, Tlaxcala	Lic. Jorge Alfonso Rodríguez Ramírez	Coordinador Auxiliar de Operación Administrativa	jorge.rodriguez@imss.gob.mx	16416	531.924.0031.03.01	1	1	Ultrasonografía básico.	1
Tlaxcala	HGSMF8 CD TLAXCALA, TLAX	Guadalupe Valle No. 115, Col. Centro, C. P. 90000 Tlaxcala de Xicoténcatl, Tlaxcala, Tlaxcala	Lic. Jorge Alfonso Rodríguez Ramírez	Coordinador Auxiliar de Operación Administrativa	jorge.rodriguez@imss.gob.mx	16416	531.924.0031.03.01	1	1	Ultrasonografía básico.	1
Veracruz Norte	HGZM36 CD CAHDELL, VER	Avencia Flores Magón Esq. Carrizosa Camal - Nautla, Col. El Modelo, C.P. 91690, Col. El Modelo, José Cardel, La Antigua, Veracruz de Ignacio de la Llave	Ing. Simón García Quintero	Ingeniero Biomédico E2	simon.garcia@imss.gob.mx	16416	531.924.0031.03.01	1	1	Ultrasonografía básico.	1
Veracruz Sur	HG23 CORDOBA, VER SUR	Calle 25 entre av 4 y 6 col. Miguel Hidalgo c.p. 94930 a un costado de sac, prima a un costado de la Esc. Primería prof. Dr. Rafael Yáñez, Córdoba, Ver.	Ing. Mario Rodríguez Muñoz Córdoba	Ingeniero Biomédico	mario.muñoz@imss.gob.mx	16416	531.924.0031.03.01	1	1	Ultrasonografía básico.	1
Veracruz Sur	HGZM35 COSAMALOPAN, VER SUR	Boulevard Miguel Alemán no. 130 col centro c.p. 95400, Cosamaloapan, Ver.	Ing. Mario Rodríguez Muñoz Córdoba	Ingeniero Biomédico	mario.muñoz@imss.gob.mx	16416	531.924.0031.03.01	3	3	Ultrasonografía básico.	3
Veracruz Sur	HGZM32 MINATITLÁN, VER SUR	Calle Justo sierra no. 31 col centro, c.p. 96700, Minatitlán, Ver.	Ing. Mario Rodríguez Muñoz Córdoba	Ingeniero Biomédico	mario.muñoz@imss.gob.mx	16416	531.924.0031.03.01	1	1	Ultrasonografía básico.	1
Veracruz Sur	HGZM16 OMEALCA, VER SUR	Ignacio Zaragoza y conso mayor col. centro c.p. 94900, Omealca, ver. subida a la virgen de luján.	Ing. Mario Rodríguez Muñoz Córdoba	Ingeniero Biomédico	mario.muñoz@imss.gob.mx	16416	531.924.0031.03.01	1	1	Ultrasonografía básico.	1
Veracruz Sur	HGZM12 POTRERO, VER SUR	Av. ejército nacional municipio de Atoyac col. Polanco Nuevo c.p. 94800, (gobierno nuevo), ver. fe a tienda 724	Ing. Mario Rodríguez Muñoz Córdoba	Ingeniero Biomédico	mario.muñoz@imss.gob.mx	16416	531.924.0031.03.01	1	1	Ultrasonografía básico.	1
Yucatán	HGZM13 TIZMIN, YUC	Calle 47 X 43 S/N, Col. Centro C.P. 97700, Tizimin, Yucatán	Ing. Ulises Tomatín Amado Gómez	Coordinador Biomédico Delegacional	ulises.amado@imss.gob.mx	16416	531.924.0031.03.01	1	1	Ultrasonografía básico.	1
Yucatán	HGZM13 MOTUL, YUC	Calle 28 No. 319 Col Felipe Carrillo Puerto C.P. 97400, Motul de Carrillo Puerto, Motul, Yucatán	Ing. Ulises Tomatín Amado Gómez	Coordinador Biomédico Delegacional	ulises.amado@imss.gob.mx	16416	531.924.0031.03.01	1	1	Ultrasonografía básico.	1
Zacatecas	HGZ 1 ZACATECAS, ZAC	Interior Alameda No. 45 Col. Centro C.P. 96000, Zacatecas, Zacatecas, Zacatecas	Ing. Fernando Carlo Enriquez Ortiz	Coordinador Biomédico Delegacional	fernando.enriquez@imss.gob.mx	16416	531.924.0031.03.01	1	1	Ultrasonografía básico.	1
Chihuahua	HGZM23 HIDALGO DEL PARRAL, CHIH	Prolongación Independencia Tecnológico Centro	Ing. Miguel Martínez Carfena	Jefe de Servicios Administrativos	miguel.martinez@imss.gob.mx	16419	531.924.0031.03.01	1	1	Ultrasonografía Gineco-Obstétrica 2° Nivel	1
Colima	HGZ10 MANZANILLO, COL	Av. Paseo de las Garzas No. 29, Col. Solesant, Manzanillo, Colima C.P. 29099	Ing. Miguel Mier Sánchez	Ingeniero Biomédico	miguel.mier@imss.gob.mx	16419	531.924.0031.03.01	1	1	Ultrasonografía Gineco-Obstétrica 2° Nivel	1
Colima	HGZM13 TECOMÁN, COL	Calle de la Cruz y J.A. Castro Col. G.P. 37000, Tecomán, Colima	Ing. Miguel Mier Sánchez	Ingeniero Biomédico	miguel.mier@imss.gob.mx	16419	531.924.0031.03.01	1	1	Ultrasonografía Gineco-Obstétrica 2° Nivel	1
Durango	HGZ46 GÓMEZ PALACIO, DGO	Calle de la Cruz y J.A. Castro Col. G.P. 37000, Gómez Palacio, Durango	Dr. Héctor Manuel González Simental	Coordinador Auxiliar de Atención Médica de Segundo Nivel	hector.gonzalez@imss.gob.mx	16419	531.924.0031.03.01	2	2	Ultrasonografía Gineco-Obstétrica 2° Nivel	2
Durango	HGZM11 DURANGO, DGO	Pueblo Carlos Esq. Avenida Normal Col. C.P. 34000, Durango, Durango	Dr. Héctor Manuel González Simental	Coordinador Auxiliar de Atención Médica de Segundo Nivel	hector.gonzalez@imss.gob.mx	16419	531.924.0031.03.01	2	2	Ultrasonografía Gineco-Obstétrica 2° Nivel	2
Hisp. Gineco Obstétrica N° 23, Nuevo León	UMAE HGO 23 MONTERREY, NL	Durango, Durango	Ing. Alan Alfonso Montemayor Govea	Jefe de la División de Ingeniería Biomédica	alan.montemayor@imss.gob.mx	16419	531.924.0031.03.01	1	1	Ultrasonografía Gineco-Obstétrica 2° Nivel	1
México Poniente	HGZ194 EL MOLINITO, EDO MEX	Av. Constitución y Félix U. Gómez S/N, C.P. 64000, Monterrey, Nuevo León	Ing. Anuar Villarreal Wong	Ingeniero Biomédico Delegacional	anuar.villarreal@imss.gob.mx	16419	531.924.0031.03.01	1	1	Ultrasonografía Gineco-Obstétrica 2° Nivel	1
Michoacán	HGRI CHIHU, MORELIA, MICH	Av. Gustavo Baz No. 28 Col. San Bartolomé Naucalpan C.P. 58000, Chihuahua, Michoacán, Edo. de México	Ing. Ruy Boyceca Irujo	Coordinador de Ingeniería Biológica Delegacional	ruy.boyceca@imss.gob.mx	16419	531.924.0031.03.01	1	1	Ultrasonografía Gineco-Obstétrica 2° Nivel	1
Oaxaca	HG23 SAN JUAN B TUXTEPÉ, OAX	Carretera Tlaxiaco-Valle Nacional S/N, San Juan Bautista Tuxtépé, Cp. 68000 San Juan Bautista Tuxtépé, San Juan Bautista, Tlaxiaco, Oaxaca	Ing. Ramón Alberto Moncada Saucedo	Ingeniero Biomédico	ramon.moncada@imss.gob.mx	16419	531.924.0031.03.01	1	1	Ultrasonografía Gineco-Obstétrica 2° Nivel	1
Sonora	HGP HERMOSILLO, SON	Av. Maniles, sector Oveña Barrio Juárez y Justo Sierra Col. Maniles, C.P. 83150 Hermosillo, Hermosillo, Sonora	Ing. Yanis Gabriela Fontes Hernández	Coordinadora Biomédica Delegacional	yanis.fontes@imss.gob.mx	16424	531.924.0031.03.01	1	1	Ultrasonografía gineco-Obstétrico tercer nivel.	1
Chiapas	HG23 TURTILA GUITEPÉREZ, CHIAPAS	Calle 11A, Oriente Norte Col. Tuxtla Gutiérrez Centro C.P. 29000, Tuxtla Gutiérrez, Chiapas	Ing. Guillermo Abigona Avendaño Arzate	Ingeniero Biomédico Delegacional	guillermo.abigona@imss.gob.mx	16424	531.924.0031.03.01	1	1	Ultrasonografía gineco-Obstétrico tercer nivel.	1
Hisp. Gineco Obstétrica N° 4, Distrito Federal	UMAE HGO 4 SAN ANGEL, DF SUR	Tlaxapán San Ángel C.P. 01900, Deleg. Álvaro Obregón, Distrito Federal	Ing. Gustavo Perales	Ingeniero Biomédico Delegacional	gustavo.perales@imss.gob.mx	16424	531.924.0031.03.01	2	2	Ultrasonografía gineco-Obstétrico tercer nivel.	2
México Oriente	HGZ86 COACALCO, EDO MEX OTE	Blvd. Condotico Num. 81 Col. Villa de las Flores C.P. 85710 San Francisco Coacalco, Coacalco de Benito Juárez, Edo. de México	Ing. Javier Rodríguez Cuervo	Ingeniero Biomédico Delegacional	javier.rodriguez@imss.gob.mx	16424	531.924.0031.03.01	1	1	Ultrasonografía gineco-Obstétrico tercer nivel.	1
Quintana Roo	HG77 CANCUN, Q ROO	Av. José López Portillo Esquina Kabah S/N, Región 92, C.P. 75916, Cancún, Benito Juárez, Quintana Roo	Ing. Jaime Alfonso Magallán Lara	Coordinador Biomédico	jaime.magallon@imss.gob.mx	16424	531.924.0031.03.01	1	1	Ultrasonografía gineco-Obstétrico tercer nivel.	1
Distrito Federal Sur	HGZ2A FCO DEL PASO Y T, DF SUR	Av. Francisco del Paso y Troncoso Col. Granjas México C.P. 08400, Deleg. Iztacalco, Distrito Federal	Ing. Gustavo Adolfo Martínez Chávez	Ingeniero Biomédico Delegacional D.F. Sur	gustavo.martinez@imss.gob.mx	16318	531.033.0358.05.01	5	5	Unidad de Anestesia de alta especialidad	5

ANEXOS
DIVISION DE CONTRATOS



DIRECCIÓN DE ADMINISTRACIÓN
UNIDAD DE ADQUISICIONES E INFRAESTRUCTURA
COORDINACIÓN DE ADQUISICIÓN DE BIENES Y CONTRATACIÓN DE SERVICIOS
COORDINACIÓN TÉCNICA DE ADQUISICIÓN DE BIENES DE INVERSIÓN Y ACTIVOS
DIVISIÓN DE EQUIPO Y MOBILIARIO MÉDICO



MÉXICO
GOBIERNO DE LA REPÚBLICA

ANEXO No. 1.4
GUÍA DE DISTRIBUCIÓN Y ADMINISTRACIONES DE CONTRATO

Estado	Distrito	Unidad	Monitoreo	Atención	Clave	FEJ	Presupuesto	Unidad de alta especialidad	Categoría
Distrito Federal Sur	HGZ26 IZTACALCO, DF SUR	Miguel Elias Cuevas No. 475 Entero, Camarero Col. Santa Anita C.P. 06300, Deleg. Iztacalco, Distrito Federal	Ing. Gustavo Acosta Martínez Chávez	Ingeniero Biomédico Delegacional D.F. Sur	18313	531.053.0372.00.01	gustavo.martinez@imss.gob.mx	Unidad de Anestesia de alta especialidad	3
Veracruz Norte	HGZ11 XALAPA, VER NTE	Breve, Col. Centro C.P. 91000, Xalapa-Enríquez, Xalapa, Veracruz de Ignacio de la Llave	Ing. Simón García Quintero	Ingeniero Biomédico E2	18313	531.053.0372.00.01	simon.garcia@imss.gob.mx	Unidad de Anestesia de alta especialidad	1
Baja California	UMF36 UMMA TIJUANA, BC	Av. Tecnológicos y Lázaro Cárdenas No. 15100, Mesa de Azay C.P. 22430, Tijuana, Baja California Norte	Ing. Héctor Bero Verdugo	Coordinador Biomédico Delegacional	17409	531.053.0372.00.01	hector.beroz@imss.gob.mx	Unidad de anestesia Intermedia.	1
Distrito Federal Norte	HGZ UMMA48 SN PEDRO XALPA DF N	Sanitario Anitrufo No. 300 Col. Ampliación Periferia Acazapotzalco C.P. 02710, Deleg. Acazapotzalco, Distrito Federal	IB Roberto Manuel Linares Zamora	Coordinador Biomédico	17409	531.053.0372.00.01	roberto.linares@imss.gob.mx	Unidad de anestesia Intermedia.	1
Guerrero	HGZMF4 IGUALA, GRO	Carrera Nacional Médico - Asapalco Km. 196 Col. Centro C.P. 40000, Iguala, Guerrero	Ing. Cesar Alejandro Rangal Rodríguez	Coordinador de Ingeniería Biomédica	17409	531.053.0372.00.01	cesar.rangal@imss.gob.mx	Unidad de anestesia Intermedia.	1
Guerrero	HGZMF19 CD ALTAMIRANO, GRO	Av. Lázaro Cárdenas No. 1200 Col. Centro C.P. 40680, Pungarabato, Guerrero	Ing. Cesar Alejandro Rangal Rodríguez	Coordinador de Ingeniería Biomédica	17409	531.053.0372.00.01	cesar.rangal@imss.gob.mx	Unidad de anestesia Intermedia.	2
Hosp. Especialidades N° 2, Sonora	UMAE HEZ CAN CD OBREGON, SON	Calle Prologación Hialajo y Huiscapoy SN Col. C.P. 85190, Ciudad Obregón, Sonora	Ing. Pedro Jesús Villavicencio Cruz	Jefe de la División de Ingeniería Biomédica	17409	531.053.0372.00.01	pedro.villavicencio@imss.gob.mx	Unidad de anestesia Intermedia.	2
Hosp. Gineco Obstetricia N° 3, C.M.N La Raza	UMAE HGO 3 CAN LA RAZA	Cd. Vallejo Esp. Antonio Valeriano Col. La Raza C.P. 02950, Deleg. Acazapotzalco, Distrito Federal	Ing. Juan Gabriel Osorio Peralta	Jefe de la División de Ingeniería Biomédica	17409	531.053.0372.00.01	juan.osorio@imss.gob.mx	Unidad de anestesia Intermedia.	3
Hosp. Traumatología y Ortopedia 21, Nuevo León	UMAE HTO 21 MONTERREY, NL	Av. Pino Suárez y 15 de Mayo Col. Centro C.P. 64000, Monterrey, Nuevo León	Ing. Bertha Alicia Arroyo Casañeda Biomédica	Jefe de la División de Ingeniería Biomédica	17409	531.053.0372.00.01	bertha.arroyo@imss.gob.mx	Unidad de anestesia Intermedia.	4
Hosp. Traumatología y Ortopedia Lomas Verdes	UMAE HTO LOMAS VERDES, EMEXRTE	Superavida Lomas Verdes #32, Col. Sta Cruz Acahual Nahuatlán de Juárez, C.P. 53150, Edo. de México	Lic. Enrique Albarán Vázquez	Director Administrativo de la UMAE	17409	531.053.0372.00.01	enrique.albaran@imss.gob.mx	Unidad de anestesia Intermedia.	4
Michoacán	HGZMF4 ZAMORA, MICH	Av. Madero y Paseo de los Alamos SN C.P. 59800, Zamora de Hidalgo, Zamora, Michoacán de Ocampo	Ing. Ray Bojorges Kuri	Coordinador de Ingeniería Biomédica Delegacional	17409	531.053.0372.00.01	ray.bojorges@imss.gob.mx	Unidad de anestesia Intermedia.	1
Michoacán	HGZ MF4 MADRELLA, MICHOACAN	Av. Carmelitas SN, Esquina Sanzon Flores C.P. 58070, Morelia, Michoacán de Ocampo	Ing. Ray Bojorges Kuri	Coordinador de Ingeniería Biomédica Delegacional	17409	531.053.0372.00.01	ray.bojorges@imss.gob.mx	Unidad de anestesia Intermedia.	1
Michoacán	HGZMF17 LOS REYES, MICH	Av. 16 de Septiembre 163, Centro C.P. 60300, Los Reyes de Sotillo, Los Reyes, Michoacán de Ocampo	Ing. Ray Bojorges Kuri	Coordinador de Ingeniería Biomédica Delegacional	17409	531.053.0372.00.01	ray.bojorges@imss.gob.mx	Unidad de anestesia Intermedia.	1
Shelba	HGR1 OLLIACAN, SIN	Francisco Zarco y Avenida Col. Miguel Alemán C.P. 60200, Coliacán Rosales, Coliacán, Sinaloa	Ing. Oscar Antonio Fiviera Salazar	Ingeniero Biomédico	17409	531.053.0372.00.01	oscar.riveras@imss.gob.mx	Unidad de anestesia Intermedia.	1
Sonora	HGR HERMOSILLO, SON	Av. Morelos, 16to Obrero Benito Juárez y Justo Sierra Col. Hermosillo, C.P. 83150 Hermosillo, Hermosillo, Sonora	Ing. Vanir Gabriela Fuentes Hernández	Coordinadora Biomédica Delegacional	17409	531.053.0372.00.01	vanir.fuentes@imss.gob.mx	Unidad de anestesia Intermedia.	1
Tamaulipas	HGZ15 CHUMAA CD REYNOSA, TAMPS	Bvd. Hialajo 2000 Col. del Valle C.P. 88820, Reynosa, Tamaulipas	MC. Héctor Antonio Gutiérrez Cárdenas	Coordinador de Ingeniería Biomédica	17409	531.053.0372.00.01	hector.gutierrez@imss.gob.mx	Unidad de anestesia Intermedia.	1
Veracruz Norte	HGZ11 XALAPA, VER NTE	Lomas del Estadio Entre Sebastián Camacho y Calle Nicolas Bravo, Col. Centro C.P. 91000, Xalapa-Enríquez, Xalapa, Veracruz de Ignacio de la Llave	Ing. Simón García Quintero	Ingeniero Biomédico E2	17409	531.053.0372.00.01	simon.garcia@imss.gob.mx	Unidad de anestesia Intermedia.	1
Veracruz Norte	HGZMF24 POZA RICA, VER NTE	Veracruz de Ignacio de la Llave	Ing. Simón García Quintero	Ingeniero Biomédico E2	17409	531.053.0372.00.01	simon.garcia@imss.gob.mx	Unidad de anestesia Intermedia.	1
Veracruz Norte	UMF15 UMMA TEJERIA, VER NTE	Carretera Federal México - Veracruz Km 13 Col. Valente Díaz C.P. 91697, Veracruz, Veracruz de Ignacio de la Llave	Ing. Simón García Quintero	Ingeniero Biomédico E2	17409	531.053.0372.00.01	simon.garcia@imss.gob.mx	Unidad de anestesia Intermedia.	1
Yucatán	HGR12 MERIDA, YUC	Av. Colón con Itz'at Col. García Ginerés C.P. 97070, Mérida, Yucatán	Ing. Ulises Tonatihu Amado Gómez	Coordinador Biomédico Delegacional	17409	531.053.0372.00.01	ulises.amado@imss.gob.mx	Unidad de anestesia Intermedia.	1
Yucatán	HGR1 MERIDA, YUC	Calle 41 No. 439 X.34, Ex Terrenos El Fénix, Col. Industrial C.P. 97150, Mérida, Yucatán	Ing. Ulises Tonatihu Amado Gómez	Coordinador Biomédico Delegacional	17409	531.053.0372.00.01	ulises.amado@imss.gob.mx	Unidad de anestesia Intermedia.	1
Zacatecas	HGZ 1 ZACATECAS, ZAC	Interior Alameda No. 45 Col. Centro C.P. 98000, Zacatecas, Zacatecas	Ing. Fernando Carlo Enriquez Ortiz	Coordinador Biomédico Delegacional	17409	531.053.0372.00.01	fernando.enriquez@imss.gob.mx	Unidad de anestesia Intermedia.	1
Aguascalientes	HGZ1 AGUASCALIENTES, AGS	Bvd. José María Chávez No. 1292 Col. Fraccionamiento Lindavita C.P. 20270, Aguascalientes, Aguascalientes	Ing. Laura Martínez Yañez	Ingeniero Biomédico Delegacional	11795	531.328.0181.02.01	laura.martinez@imss.gob.mx	Unidad de electrociencia de uso general.	1
Aguascalientes	HGZ2 AGUASCALIENTES, AGS	Av. de los Corcos No. 102 Col. Fraccionamiento Opociente C.P. 20190, Aguascalientes, Aguascalientes	Ing. Laura Martínez Yañez	Ingeniero Biomédico Delegacional	11795	531.328.0181.02.01	laura.martinez@imss.gob.mx	Unidad de electrociencia de uso general.	1
Baja California Sur	HGZMF2 CD CONSTITUCION, BCS	Bvd. Agustín Olachea No. 200 Esquina Independencia Col. Fraccionamiento Real C.P. 23680, Cd. Constitución, Baja California Sur	Ing. Erick El Ramón Logan Huerta	Coordinador Biomédico Delegacional	11795	531.328.0181.02.01	erik.logan@imss.gob.mx	Unidad de electrociencia de uso general.	2
Chihuahua	HGR1 CHIHUAHUA, CHI	Av Universidad y Genaro Corbe	Ing. Miguel Martínez Cadena	Jefe de Servicios Administrativos	11795	531.328.0181.02.01	miguel.martinez@imss.gob.mx	Unidad de electrociencia de uso general.	5
Durango	HGZMF1 DURANGO, DGO	Presio Conasa Esp. Avenida Normal Col. C.P. 34000, Durango, Durango	Dr. Héctor Manuel González Simmental	Coordinador Auxiliar de Atención Médica de Segundo Nivel	11795	531.328.0181.02.01	hector.gonzalez@imss.gob.mx	Unidad de electrociencia de uso general.	3
Guerrero	HGZMF3 SALAMANCA, GTO	Bvd. Morelos esp. López Velarde Col. San Pedro C.P. 36740, Salamanca, Guanajuato	Ing. Mónica Leticia Pacheco Ríos	Coordinador Biomédico Delegacional	11795	531.328.0181.02.01	monica.pacheco@imss.gob.mx	Unidad de electrociencia de uso general.	2
Guerrero	HGZMF3 SALAMANCA, GTO	Jardín del Cardador No. 17 Col. Centro C.P. 36000, Guanajuato, Guanajuato	Ing. Mónica Leticia Pacheco Ríos	Coordinador Biomédico Delegacional	11795	531.328.0181.02.01	monica.pacheco@imss.gob.mx	Unidad de electrociencia de uso general.	2
Hosp. Cardiología N° 34, Nuevo León	HGZMF4 H CARDIOLOGIA 34, MTY NL	Av. Lincoln y Ent. María García Col. Valle Verde 2o Sector C.P. 64380, Monterrey, Nuevo León	Lic. Eduardo Rangal García	Director Administrativo de la UMAE	11795	531.328.0181.02.01	eduardo.rangal@imss.gob.mx	Unidad de electrociencia de uso general.	3



**DIRECCIÓN DE ADMINISTRACIÓN E INFRAESTRUCTURA
COORDINACIÓN DE ADQUISICIÓN DE BIENES Y CONTRATACIÓN DE SERVICIOS
COORDINACIÓN TÉCNICA DE ADQUISICIÓN DE BIENES DE INVERSIÓN Y ACTIVOS
DIVISIÓN DE EQUIPO Y MOBILIARIO MÉDICO**



ANEXO No. 14

LISTA DE DISTRIBUCIÓN ADMINISTRADORES DE CONTRATO

Unidad	Comunidad	Unidad beneficiaria	Nombre del Administrador	Ciudad	Correo Electrónico	PTU	SAI	Unidad de electrocruzía de uso general.	Cantón
40	Hosp. Especialidades N° 14, Veracruz	UMAE HETA CHIVER	Av. Cuauhtémoc, Esq. Guerrero y Piedad, S/N Col. Formando Hoga C.P. 91610, Veracruz, Veracruz, Veracruz de Ignacio de la Llave	Ing. Christopher Zárate Priego	chrisopher.zarate@imss.gob.mx	11795	531.328.0181.02.01	Unidad de electrocruzía de uso general.	4
40	Hosp. Especialidades N° 2, Sonora	UMAE H2Z CHM CD OREGON, SON	Calle Prologación Hidalgo y Hualeguay S/N Col. C.P. 86130, Ciudad Obregón, Ote. Col. Tomason Jardín C.P. 87200, Tlaxiaco, Coahuila	Ing. Pedro Jesús Villaverde Cruz	pedro.villaverde@imss.gob.mx	11795	531.328.0181.02.01	Unidad de electrocruzía de uso general.	8
40	Hosp. Especialidades N° 71, Coahuila	UMAE H71 TORREON, COAH	Av. Juana María Paron S/N, Unidad Habitacional San Rafael, C.P. 55719 San Francisco Coahuila, Coahuila de Zaragoza, Edo. de México	Dr. Rafael Ortega González	rafael.ortega@imss.gob.mx	11795	531.328.0181.02.01	Unidad de electrocruzía de uso general.	5
40	México Oriente	UMAA 198 COMACALCO, EDO MEX OTE	Callezada Benito Juárez Esq. Com. Fco. Villa S/N Col. Linda Vista, Carretera Federal Uruapan-Los Reyes, C.P. 60050, Uruapan, Michoacán de Ocampo	Ing. Javier Rodríguez Cuenda	javier.rodriguez@imss.gob.mx	11795	531.328.0181.02.01	Unidad de electrocruzía de uso general.	2
40	Michoacán	HG28 URUAPAN, MICH	Av. Madero y Paseo de Los Amigos S/N, C.P. 59600, Zamora de Hidalgo, Zamora, Michoacán de Ocampo	Ing. Ruy Boljones Kuri	ruy.boljones@imss.gob.mx	11795	531.328.0181.02.01	Unidad de electrocruzía de uso general.	1
40	Michoacán	HGZMF4 ZAMORA, MICH	Av. Carreteras S/N, Esquina Sanzon Flores C.P. 59070, Marabá, Morelia, Michoacán de Ocampo	Ing. Ruy Boljones Kuri	ruy.boljones@imss.gob.mx	11795	531.328.0181.02.01	Unidad de electrocruzía de uso general.	1
40	Michoacán	HGZ MF3 ZAMORA, MICH	Calle Salvador Alvarado 100 Col Centro C.P. 59600, Zamora, Michoacán de Ocampo	Ing. Ruy Boljones Kuri	ruy.boljones@imss.gob.mx	11795	531.328.0181.02.01	Unidad de electrocruzía de uso general.	2
40	Michoacán	HG57 LA PIEDRA, MICH	Calle Opres 33 Col. Las Abolistas C.P. 58657, La Piedad de Cadás, La Piedad, Michoacán de Ocampo	Ing. Ruy Boljones Kuri	ruy.boljones@imss.gob.mx	11795	531.328.0181.02.01	Unidad de electrocruzía de uso general.	1
40	Nayarit	HG21 TEPIC, NAY	Av. Insurgentes No. 727 Villas de San Angel	Ing. Oliver Gerardo Ruiz Miramontes	oliver.ruz@imss.gob.mx	11795	531.328.0181.02.01	Unidad de electrocruzía de uso general.	1
40	Nayarit	HGZMF0 SANTIAGO IGUMTLA, NAY	Marabá Echeverría en Col. Cuauhtémoc	Ing. Oliver Gerardo Ruiz Miramontes	oliver.ruz@imss.gob.mx	11795	531.328.0181.02.01	Unidad de electrocruzía de uso general.	1
40	Puebla	HG228 TEZUITLAN, PUE	Av. Juárez No. 14 Col. Centro C.P. 73600, Tezuitlán, Tezuitlán, Puebla	Ing. Alberto Agustín Candia Villarobos	alberto.candia@imss.gob.mx	11795	531.328.0181.02.01	Unidad de electrocruzía de uso general.	1
40	Puebla	HG216 TEHUACAN, PUE	Paseo de Las Américas S/N y Av. Carretero Col. San Nicolás Teitiztina, C.P. 75720, Tehuacán, Tehuacán, Puebla	Ing. Alberto Agustín Candia Villarobos	alberto.candia@imss.gob.mx	11795	531.328.0181.02.01	Unidad de electrocruzía de uso general.	4
40	Puebla	HGR38 UMAA 1, PUEBLA, PUE	10 Poniente No. 2721 Col. Amor C.P. 72600, Heroica Puebla de Zaragoza, Puebla, Puebla	Ing. Alberto Agustín Candia Villarobos	alberto.candia@imss.gob.mx	11795	531.328.0181.02.01	Unidad de electrocruzía de uso general.	10
40	Puebla	HG5210 NUEVO MECACA, PUE	Av. 16 de Mayo Esquina Pino Suárez C.P. 73200, Nuevo Mecaca, Juan Galindo, Puebla	Ing. Alberto Agustín Candia Villarobos	alberto.candia@imss.gob.mx	11795	531.328.0181.02.01	Unidad de electrocruzía de uso general.	1
40	Quintana Roo	HGR1 QUETZALHO, QRO	Av. 5 de Febrero y Calzada Zaragoza Col. Centro C.P. 76000, Quetzalho, Santiago de Querétaro, Querétaro	Ing. Juan Arturo Saenz López	juan.saenz@imss.gob.mx	11795	531.328.0181.02.01	Unidad de electrocruzía de uso general.	4
40	Quintana Roo	UMAA 1(SANTIAGO, QUETZALHO, QRO	Av. 4 Esquina Con Calle 47 S/N Col. Lomas de Casa Blanca C.P. 76060, Santiago de Querétaro, Querétaro, Querétaro	Ing. Juan Arturo Saenz López	juan.saenz@imss.gob.mx	11795	531.328.0181.02.01	Unidad de electrocruzía de uso general.	2
40	Quintana Roo	HGZMF1 CHETUMAL, Q ROO	Av. Adolfo López Méndez Esquina Nájoles Col. Campestra C.P. 77020, Chetumal, O'Hón P. Blanco, Quintana Roo	Ing. Jaime Magallon Lara	jaime.magallon@imss.gob.mx	11795	531.328.0181.02.01	Unidad de electrocruzía de uso general.	1
40	San Luis Potosí	HGZMF1 SAN LUIS POTOSI, SLP	Av. Nicolás Zapata 203 Pedro Moreno y Tomas Estévez Col. Centro C.P. 78200, San Luis Potosí, San Luis Potosí, San Luis Potosí	Ing. Linda Lizeth Triado Escobosa	linda.lizeth@imss.gob.mx	11795	531.328.0181.02.01	Unidad de electrocruzía de uso general.	10
40	Sinaloa	HGZMF3 MAZATLAN, SIN	Av. Ejercito Mexicano y Calle Amistad Col. Adolfo López Méndez C.P. 82148, Mazatlán, Mazatlán, Sinaloa	Ing. Oscar Antonio Rivera Salazar	oscar.rivera@imss.gob.mx	11795	531.328.0181.02.01	Unidad de electrocruzía de uso general.	1
40	Tamaulipas	HGR6 CIUDAD MADERO, TAMPS	Bvd. Adolfo López Méndez y Av. Zapotal Col. Las Conchitas C.P. 89490, Ciudad Madero, Ciudad Madero, Tamaulipas	M.C. Héctor Antonio Gutiérrez Cabanero	hector.gutierrez@imss.gob.mx	11795	531.328.0181.02.01	Unidad de electrocruzía de uso general.	4
40	Tlaxcala	HG52 MF3 TLAMCALA, TLAX	Guillermo Valle No. 115, Col. Centro, C. P. 30000 Tlaxcala de Xicoténcatl, Tlaxcala, Tlaxcala	Lt. Jorge Alfonso Rodríguez Ramírez	jorge.alfonso@imss.gob.mx	11795	531.328.0181.02.01	Unidad de electrocruzía de uso general.	1
40	Veracruz Norte	HGZMF28 MARTINEZDELATORRE, VN	Av. Salvador No. 817 Col. Unidad C.P. 19610, Martínez de la Torre, Martínez de la Torre, Veracruz de Ignacio de la Llave	Ing. Simón García Quintero	simon.garcia@imss.gob.mx	11795	531.328.0181.02.01	Unidad de electrocruzía de uso general.	1
40	Veracruz Sur	HGR 1 ORIZABA, VER SUR	Oriente 6 y sur 41 col centro c.p. 94300, Orizaba, Ver.	Ing. Mario Rodríguez Muñoz Corboye	mario.munoz@imss.gob.mx	11795	531.328.0181.02.01	Unidad de electrocruzía de uso general.	5
40	Yucatán	HGR12 MERIDA, YUC	Av. Colón Con Itzacol Col. García Ginerés C.P. 97070, Mérida, Mérida, Yucatán	Ing. Ulises Tonatihu Amado Gómez	ulises.amado@imss.gob.mx	11795	531.328.0181.02.01	Unidad de electrocruzía de uso general.	1
40	Yucatán	HGR 1 MERIDA, YUC	Calle 41 No. 489 X 34 Ex. Veracruz El Fénix, Col. Industrial C.P. 97150, Mérida, Mérida, Yucatán	Ing. Ulises Tonatihu Amado Gómez	ulises.amado@imss.gob.mx	11795	531.328.0181.02.01	Unidad de electrocruzía de uso general.	2
41	Guerrero	HGR1 ACAPULCO, GRO	Av. Ruiz Corones s/n, Minionet Alta Progreso Col. Francisco Villa C.P. 39910, Acapulco, Guerrero	Ing. César Alejandro Hangel Rodríguez	cesar.hangel@imss.gob.mx	12089	531.661.0079.01.01	Unidad de facomisión.	1
41	Hosp. Especialidades, Puebla	UMAE HESP CHMAG PUEBLA, PUE	Calle 2 Norte No. 2004 y 20 Oriente, Col. Centro C.P. 72000, Huixtla Puebla de Zaragoza, Puebla, Puebla	Ing. Hans Ulrich Lar Cruz	hans.laruz@imss.gob.mx	12089	531.661.0079.01.01	Unidad de facomisión.	1
41	San Luis Potosí	HG250 UMAA SAN LUIS POTOSI, SLP	Av. Tapanapa 205 Col. Prados de San Vicente 1a. Secc. C.P. 78397, San Luis Potosí, San Luis Potosí, San Luis Potosí	Ing. Linda Lizeth Triado Escobosa	linda.lizeth@imss.gob.mx	12089	531.661.0079.01.01	Unidad de facomisión.	1



DIRECCIÓN DE ADMINISTRACIÓN
 UNIDAD DE ADQUISICIONES E INFRAESTRUCTURA
 COORDINACIÓN DE ADQUISICIÓN DE BIENES Y CONTRATACIÓN DE SERVICIOS
 COORDINACIÓN TÉCNICA DE ADQUISICIÓN DE BIENES DE INVERSIÓN Y ACTIVOS
 DIVISIÓN DE EQUIPO Y MOBILIARIO MÉDICO



MÉXICO
 GOBIERNO DE LA REPÚBLICA

ANEXO NO. 14
 GUÍA DE DISTRIBUCIÓN Y ADMINISTRADORES DE CONTRATO

Partida	Descripción	Unidad	Ubicación	Nombre	Categoría	Grado	Fecha	Correo Electrónico	Unidad Radiológica	Cantidad	Comentarios
42	Aguascalientes	HG22 AGUASCALIENTES AGS	Av. de los Conos No. 102 Col. Fraccionamiento Opacaliente C.P. 20190, Aguascalientes, Aguascalientes	Ing. Laura Martínez Yañez	Ingeniero Biomédico Delegacional	11823	531.341.2479.03.01	laura.martinez@imss.gob.mx	Unidad radiológica portátil digital.	1	
42	Chiapas	HG21F1 TAPACHULA	Carratera Costera y Anillo Periférico s/n Col. Tapachula Centro C.P. 30700, Tapachula, Chiapas	Ing. Guillermo Alberto Avendaño Arzate	Ingeniero Biomédico Delegacional	11823	531.341.2479.03.01	guillermo.avendaño@imss.gob.mx	Unidad radiológica portátil digital.	1	
42	Chihuahua	HG21F1 CIUDAD DELICIAS	Av. Rfo. Conchos, Sector Pemánate s/n Col. Col. Delicias Centro, CP 33000	Ing. Miguel Martínez Cadenas	Jefe de Servicios Administrativos	11823	531.341.2479.03.01	miguel.martinez@imss.gob.mx	Unidad radiológica portátil digital.	1	
42	Distrito Federal Norte	HGR 25 ZARAGOZA, DF	Av. Ignacio Zaragoza No. 1840 Col. Juan Escobedo C.P. 09100, Deleg. Iztapalapa, Distrito Federal	Dr. Roberto Manuel Linares Zamora	Coordinador Biomédico	11823	531.341.2479.03.01	roberto.linares@imss.gob.mx	Unidad radiológica portátil digital.	1	
42	Distrito Federal Sur	HG21 GABRIEL MANCERA DF	Gabriel Mancera No. 222, Esq. Xola, Col. del Valle C.P. 03100, Deleg. Benito Juárez, Distrito Federal	Ing. Gustavo Adolfo Martínez Chávez	Ingeniero Biomédico Delegacional	11823	531.341.2479.03.01	gustavo.martinez@imss.gob.mx	Unidad radiológica portátil digital.	1	
42	Distrito Federal Sur	HG22A FCO DEL PASO Y T. DF	México C.P. 06400, Deleg. Iztapalapa, Distrito Federal	Ing. Gustavo Adolfo Martínez Chávez	Ingeniero Biomédico Delegacional	11823	531.341.2479.03.01	gustavo.martinez@imss.gob.mx	Unidad radiológica portátil digital.	1	
42	Distrito Federal Sur	HG21A VENADOS, DF SUR	Municipio Libre No. 270 Entre Vértiz y División del Norte Col. Venados C.P. 03300, Deleg. Benito Juárez, Distrito Federal	Ing. Gustavo Adolfo Martínez Chávez	Ingeniero Biomédico Delegacional	11823	531.341.2479.03.01	gustavo.martinez@imss.gob.mx	Unidad radiológica portátil digital.	1	
42	Guerrero	HG21F3 CHILPANCIANGO, GRO	Av. Miguel Alemán No. 70 Col. Centro C.P. 39610, Chilpancingo, Guerrero	Ing. Cesar Alejandro Reingel Rodríguez	Coordinador de Ingeniería Biomédica	11823	531.341.2479.03.01	cesar.rangel@imss.gob.mx	Unidad radiológica portátil digital.	1	
42	Hosp. Especialidades C.M.N Siglo XXI	UMAE CARDIOLOGIA	Av. Cuauhtémoc No. 330 Entre Dr. Márquez y Eje 3 Sur Col. Doctores C.P. 06720, Deleg. Cuauhtémoc, Distrito Federal	Ing. Alberto Saucedo Pérez	Jefe de la División de Ingeniería Biomédica	11823	531.341.2479.03.01	alberto.saucedo@imss.gob.mx	Unidad radiológica portátil digital.	1	
42	Hosp. Especialidades C.M.N La Raza	UMAE HE CHN LA RAZA	Seris y Zaachila SN Col. La Raza C.P. 02860, Deleg. Azcapotzalco, Distrito Federal	Ing. Jorge Rodríguez Chávez	Jefe de División de Ingeniería Biomédica	11823	531.341.2479.03.01	jorge.rodriguez@imss.gob.mx	Unidad radiológica portátil digital.	5	
42	Hosp. Especialidades N° 14, Veracruz	UMAE HES14 CHANVER	Av. Cuauhtémoc, Esq. Cervantes y Padilla SN Col. Portomando Hogar C.P. 91810, Veracruz, Veracruz	Ing. Christopher Zárate Priego	Jefe de la División de Ingeniería Biomédica	11823	531.341.2479.03.01	christopher.zarate@imss.gob.mx	Unidad radiológica portátil digital.	1	
42	Hosp. Especialidades N° 71, Coahuila	UMAE HET1 TORREON, COAH	Bvd. Revolución #2650 OTE. Col. Torreon Jardín C.P. 27200, Torreon, Coahuila	Dr. Rafael Ortega González	Jefe de División de Cirugía	11823	531.341.2479.03.01	rafaelortega@imss.gob.mx	Unidad radiológica portátil digital.	1	
42	Hosp. Especialidades, Jalisco	UMAE HESP OBLETOS CMNO, JAL	Belisario Domínguez No. 1000 Col. Oblatos C.P. 44329, Guadaluajara, Jalisco	Ing. Álvaro Venturozo Correa	Jefe de la División de Ingeniería Biomédica	11823	531.341.2479.03.01	alvaro.venturozo@imss.gob.mx	Unidad radiológica portátil digital.	1	
42	Hosp. Especialidades, Puebla	UMAE HESP CHIHAC PUEBLA, PUE	Calle 2 Norte No. 2004 y 20 Oreneta, Col. Centro C.P. 72000, Huelga Puente de Zaragoza, Puebla	Ing. Hans Ulrich Lan Cruz	Ingeniero Biomédico	11823	531.341.2479.03.01	hans.lan@imss.gob.mx	Unidad radiológica portátil digital.	2	
42	Jalisco	HG289 FC, JAL	Av. Circun. Agustín Yáñez No. 1995 Col. Sector Juárez C.P. 44190, Guadaluajara, Jalisco	Ing. Christopher Guillermo Oliva Niehaus	Ingeniero Biomédico	11823	531.341.2479.03.01	christopher.oliva@imss.gob.mx	Unidad radiológica portátil digital.	1	
42	Jalisco	HG21F28 CASIMIRO CASTILLO, JAL	Av. 5 Col. Centro C.P. 48800, Casimiro Castillo, Jalisco	Ing. Christopher Guillermo Oliva Niehaus	Ingeniero Biomédico	11823	531.341.2479.03.01	christopher.oliva@imss.gob.mx	Unidad radiológica portátil digital.	1	
42	Moravia	HG21F7 CUAUTLA, MOR	Calle Tlupanes No. 2, Col. Centro C.P. 62740, Cuautla, Cuautla, Morelos	Ing. Adriana Becerra Alquicira	Coordinadora Delegacional de Ingeniería Biomédica	11823	531.341.2479.03.01	adriana.becerra@imss.gob.mx	Unidad radiológica portátil digital.	1	
42	Nayarit	HG21 TEPIC, NAY	Av. Insurgentes No. 727 Villas de San Angel	Ing. Olier Gerardo Ruiz Miramontes	Ingeniero Biomédico Delegacional	11823	531.341.2479.03.01	olier.ruiz@imss.gob.mx	Unidad radiológica portátil digital.	1	
42	Nuevo León	HG217 MONTERREY, NL	F. Lozano y Roble Col. Benito Juárez C.P. 64420, Monterrey, Nuevo León	Ing. Fabián Armenta Alonso	Coordinador Biomédico	11823	531.341.2479.03.01	fabián.alonso@imss.gob.mx	Unidad radiológica portátil digital.	1	
42	Nuevo León	HG21F8 SAN NICOLAS DL GARZA, NL	Av. Juárez y Carretera A Laredo Col. Ciudad Ilustre C.P. 66400, San Nicolás de los Garza, San Nicolás de los Garza, Nuevo León	Ing. Fabián Armenta Alonso	Coordinador Biomédico	11823	531.341.2479.03.01	fabián.alonso@imss.gob.mx	Unidad radiológica portátil digital.	1	
42	Nuevo León	HG21F2 MONTERREY, NL	Av. Constitución Ote. y Profesor G. Torres SN, C.P. 64010, Monterrey, Nuevo León	Ing. Fabián Armenta Alonso	Coordinador Biomédico	11823	531.341.2479.03.01	fabián.alonso@imss.gob.mx	Unidad radiológica portátil digital.	1	
42	Oaxaca	HG21-UJMA OAXACA, OAX	Gard. Héroica de Chapultepec 621 Col. Centro C.P. 68000, Oaxaca de Juárez, Oaxaca de Juárez, Oaxaca	Ing. Ramón Alberto Moncada Saucedo	Ingeniero Biomédico	11823	531.341.2479.03.01	ramon.moncada@imss.gob.mx	Unidad radiológica portátil digital.	1	
42	Quintana Roo	HG23 CANCUN O ROO	Av. Caba Espirita Tulum Col. Centro C.P. 77500, Cancun, Quintana Roo	Ing. Jaime Alfonso Magalán Lara	Coordinador Biomédico	11823	531.341.2479.03.01	jaime.magallon@imss.gob.mx	Unidad radiológica portátil digital.	1	
42	San Luis Potosí	HG21F1 SAN LUIS POTOSI, SLP	Benito Juárez, Quintana Roo	Ing. Linda Lineth Trebo Escobosa	Coordinadora Delegacional de Ingeniería Biomédica	11823	531.341.2479.03.01	linda.lineth@imss.gob.mx	Unidad radiológica portátil digital.	1	
42	Sierra	HG21F28 COSTA RICA, SIN	Av. Nicolás Zapata 203 Perito Moreno y Tomasa Esteva Col. Centro C.P. 78230, San Luis Potosí, San Luis Potosí, San Luis Potosí	Ing. Oscar Antonio Rivera Salazar	Ingeniero Biomédico	11823	531.341.2479.03.01	oscar.riveras@imss.gob.mx	Unidad radiológica portátil digital.	1	
42	Sierra	HG21F3 MAZATLÁN, SIN	Oaxaca y San Rafael Col. Centro C.P. 80430, Costa Rica, Cuicatlan, Sierra	Ing. Oscar Antonio Rivera Salazar	Ingeniero Biomédico	11823	531.341.2479.03.01	oscar.riveras@imss.gob.mx	Unidad radiológica portátil digital.	1	
42	Veracruz Norte	HG21 XALAPA, VER NTE	Av. Ejército Mexicano y Calle Amelind Col. Adolfo López Meneses C.P. 87409, Xalapa, Veracruz, Veracruz	Ing. Simón García Quintero	Ingeniero Biomédico E2	11823	531.341.2479.03.01	simon.garcia@imss.gob.mx	Unidad radiológica portátil digital.	1	
42	Veracruz Sur	HGR 1 ORIZABA, VER SUR	Lomas del Estadio Entre Sebastián Camacho y Calle Nicolás Bravo, Col. Centro C.P. 91000, Xalapa-Enríquez, Xalapa, Veracruz de Ignacio de la Llave	Ing. Mario Rodríguez Muñoz Cordova	Ingeniero Biomédico	11823	531.341.2479.03.01	mario.munoz@imss.gob.mx	Unidad radiológica portátil digital.	1	
42	Veracruz Sur	HG23 TIERRA BLANCA, VER SUR	Oriente 6 y sur 41 col.centro c.p. 94900, Orizaba, Ver.	Ing. Mario Rodríguez Muñoz Cordova	Ingeniero Biomédico	11823	531.341.2479.03.01	mario.munoz@imss.gob.mx	Unidad radiológica portátil digital.	1	
43	Aguascalientes	HG22 AGUASCALIENTES AGS	Calle Becejo y Mina s/n col. Luis Echeverría/Alvarez esq. Héroica/Collegio Mifaz c.p. 95100, Tierra Blanca, Ver	Ing. Laura Martínez Yañez	Ingeniero Biomédico Delegacional	12193	531.941.0972.03.01	laura.martinez@imss.gob.mx	Verificador adulto-pediatra	2	



**ANEXO No. 1.4
GUÍA DE DISTRIBUCIÓN Y ADMINISTRACIÓN DE BIENES DE CONTRATO**

Entidad	Estado	Unidad Federativa	Distribución	Administración	Responsable	FE	SE	IF	IF	IF	IF	IF	IF
43	Baja California	HGZMFO TECATE, BC	Av. Puentes Cal y Av. Juárez No. 100 Col. Zona Norte C.P. 21400, Tecate, Baja California Norte	Ing. Héctor Baro Verdugo	Comandante Encarcelado Delegacional	12193	531.941.0972.03.01	12193	531.941.0972.03.01	hector.baro@imss.gob.mx	Ventilador adulto-pediátrico	1	
43	Baja California	HGZMFO31 MEXICALI, BC	Calle G y Av. Lento s/n Col. Nueva G.P. 21100, Mexicali, Baja California Norte	Ing. Héctor Baro Verdugo	Coordinador Biomédico Delegacional	12193	531.941.0972.03.01	12193	531.941.0972.03.01	hector.baro@imss.gob.mx	Ventilador adulto-pediátrico	1	
43	Chiapas	HGZ2 Tuxtla Gutiérrez, Chiapas	Calle T1A, Oriente Norte Col. Tuxtla Gutiérrez Centro C.P. 29000, Tuxtla Gutiérrez, Chiapas	Ing. Guillermo Alberto Averdugo Arzola	Ingeniero Biomédico Delegacional	12193	531.941.0972.03.01	12193	531.941.0972.03.01	guillermo.averdugo@imss.gob.mx	Ventilador adulto-pediátrico	5	
43	Chiapas	HGZMFI TAPACHULA, Chiapas	Carretera Costera y Arriño Periferico s/n Col. Tapachula Centro C.P. 30700, Tapachula, Chiapas	Ing. Guillermo Alberto Averdugo Arzola	Ingeniero Biomédico Delegacional	12193	531.941.0972.03.01	12193	531.941.0972.03.01	guillermo.averdugo@imss.gob.mx	Ventilador adulto-pediátrico	5	
43	Chihuahua	HGZ6 CIUDAD JUAREZ, CHIH	Calle Juvenal Aragón Torre # 450 Norte Zona PRONAF	Ing. Miguel Martínez Cadena	Jefe de Servicios Administrativos Delegacional	12193	531.941.0972.03.01	12193	531.941.0972.03.01	miguel.martinez@imss.gob.mx	Ventilador adulto-pediátrico	4	
43	Hidalgo	HGZM6 TEPEN DEL RIO, HGO	Av. Melchor Ocampo No. 32 Col. Centro C.P. 42850, Tepen del Río de Ocampo, Hidalgo	Ing. Edgardo Aarón Hernández Torres	Coordinador Biomédico Delegacional	12193	531.941.0972.03.01	12193	531.941.0972.03.01	edgardo.hernandez@imss.gob.mx	Ventilador adulto-pediátrico	1	
43	Coahuila	UMA6 HE CIMA LA RAZA, COAH	Seris y Zacachila S/N Col. La Raza C.P. 02960, Deleg. Acazapotzalco, Distrito Federal	Ing. Jorge Rodríguez Chávez	Jefe de la División de Ingeniería Biomédica	12193	531.941.0972.03.01	12193	531.941.0972.03.01	jorge.rodriguez@imss.gob.mx	Ventilador adulto-pediátrico	1	
43	Coahuila	UMA6 HE ESPECIALIDADES C.M.N SIGLO XXI	Av. Cuauhtémoc No. 330 Entre Dr. Márquez y Ej. 3 Sur Col. Doctores C.P. 06720, Deleg. Cuauhtémoc, Distrito Federal	Ing. David Nava Rodríguez	Jefe de la División de Ingeniería Biomédica	12193	531.941.0972.03.01	12193	531.941.0972.03.01	david.nava@imss.gob.mx	Ventilador adulto-pediátrico	6	
43	Coahuila	UMA6 HE14 CAMVER	Av. Cuauhtémoc, Esp. Cervantes y Pacilla S/N Col. Formando Hogar C.P. 91610, Veracruz, Veracruz, Veracruz de la Llave	Ing. Christopher Zlateo Priego	Jefe de la División de Ingeniería Biomédica	12193	531.941.0972.03.01	12193	531.941.0972.03.01	christopher.zlateo@imss.gob.mx	Ventilador adulto-pediátrico	3	
43	Coahuila	UMA6 HESP OBLATOS C.M.N, JAL	Belasario Domínguez No. 1000 Col. Oblatos C.P. 43329, Guadalupe, Jalisco	Ing. Alvaro Verdugo Correa	Jefe de la División de Ingeniería Biomédica	12193	531.941.0972.03.01	12193	531.941.0972.03.01	alvaro.verdugo@imss.gob.mx	Ventilador adulto-pediátrico	5	
43	Coahuila	UMA6 HS CIMA LA RAZA, COAH	Cd. Vallejo y Acoramados Col. La Raza C.P. 02960, Deleg. Acazapotzalco, Distrito Federal	Ing. José Luis Flores Bolaños	Jefe de la División de Ingeniería Biomédica	12193	531.941.0972.03.01	12193	531.941.0972.03.01	jose.luis.flores@imss.gob.mx	Ventilador adulto-pediátrico	10	
43	Coahuila	UMA6 H PEDIATRIA C.M.N SIGLO XXI	Av. Cuauhtémoc No. 330 Entre Dr. Márquez y Ej. 3 Sur Col. Doctores C.P. 06720, Deleg. Cuauhtémoc, Distrito Federal	Ing. José Rogelio Vargas Guerrero	Jefe del Departamento de Conservación y Servicios Generales	12193	531.941.0972.03.01	12193	531.941.0972.03.01	jose.vargas@imss.gob.mx	Ventilador adulto-pediátrico	2	
43	Coahuila	UMA6 HT MAGDALENA D LAS SALINAS	Colector 15 S/N Esp. Av. IPN, Cd. Magdalena de Las Salinas C.P. 07760, Deleg. Gustavo A. Madero, Distrito Federal	Ing. Adrián Méndez Rensán	Jefe de la División de Ingeniería Biomédica	12193	531.941.0972.03.01	12193	531.941.0972.03.01	adrian.mendez@imss.gob.mx	Ventilador adulto-pediátrico	2	
43	Michoacán	HGZ8 URUAPAN, MICH	Cuadras Benito Juárez Esp Con Fco. Villa S/N Col. Linda Vista, Carratera Federal Uruapan-Los Reyes, C.P. 60050, Uruapan, Michoacán, Michoacán de Ocampo	Ing. Ray Bojorges Kuri	Coordinador de Ingeniería Biomédica Delegacional	12193	531.941.0972.03.01	12193	531.941.0972.03.01	ray.bojorges@imss.gob.mx	Ventilador adulto-pediátrico	1	
43	Michoacán	HGR1 OHARÓ, MORELIA, MICH	Av. Beques de Los Olivos 101, C.P. 61301, La Goleta, Chamo, Michoacán de Ocampo	Ing. Ray Bojorges Kuri	Coordinador de Ingeniería Biomédica Delegacional	12193	531.941.0972.03.01	12193	531.941.0972.03.01	ray.bojorges@imss.gob.mx	Ventilador adulto-pediátrico	1	
43	Nayarit	HGZ1 TEPIC, NAY	Av. Insignias No. 727 Viles de San Angel	Ing. Oliver Garza Ruiz	Ingeniero Biomédico Delegacional	12193	531.941.0972.03.01	12193	531.941.0972.03.01	oliver.ruiz@imss.gob.mx	Ventilador adulto-pediátrico	4	
43	Nuevo León	HGSMF12 LINARES, NL	Emilio Carranza y Viles Héroes S/N, C.P. 67000, Linares, Nuevo León	Ing. Fabián Armenta Alonso	Coordinador Biomédico	12193	531.941.0972.03.01	12193	531.941.0972.03.01	fabián.alonso@imss.gob.mx	Ventilador adulto-pediátrico	2	
43	Puebla	HGZ23 TEZUITLAN, PUE	Av. Juárez No. 14 Col. Centro C.P. 79800, Tezuitlán, Puebla	Ing. Alberto Agustín Candia Vilchobos	Ingeniero Biomédico Delegacional	12193	531.941.0972.03.01	12193	531.941.0972.03.01	alberto.candia@imss.gob.mx	Ventilador adulto-pediátrico	3	
43	Puebla	HGZ15 TEHUACÁN, PUE	Passo da Las Américas S/N y Av. García y Cárdenas Col. San Nicolás Teitizarlia, C.P. 79720, Tehuacán, Tehuacán, Puebla	Ing. Alberto Agustín Candia Vilchobos	Ingeniero Biomédico Delegacional	12193	531.941.0972.03.01	12193	531.941.0972.03.01	alberto.candia@imss.gob.mx	Ventilador adulto-pediátrico	2	
43	Veracruz Norte	UMA6 HGP 48 LEON, GTO	Av. México esquina Paseo de los Insurgentes Col. Los Paredones C.P. 37320, León, Guanajuato	Ing. Maíra Alberto Mondragón Juárez	Jefe de la División de Ingeniería Biomédica	12193	531.941.0972.03.01	12193	531.941.0972.03.01	maira.mondragon@imss.gob.mx	Ventilador adulto-pediátrico	10	
43	Veracruz Norte	HGZ11 XALAPA, VER NTE	Av. Hidalgo No. 414 Col. Centro C.P. 89150, Fresnillo, Zacatecas	Ing. Simón García Quiñero	Ingeniero Biomédico E2	12193	531.941.0972.03.01	12193	531.941.0972.03.01	simon.garcia@imss.gob.mx	Ventilador adulto-pediátrico	1	
43	Yucatán	HGR12 MERIDA, YUC	Av. Cobán Con Itzamal Col. García Ginerás C.P. 97070, Mérida, Yucatán	Ing. Ulises Tonatihu Amato Gómez	Coordinador Biomédico Delegacional	12193	531.941.0972.03.01	12193	531.941.0972.03.01	ulises.amato@imss.gob.mx	Ventilador adulto-pediátrico	1	
43	Yucatán	HGR 1 MERIDA, YUC	Calle 41 No. 439 X 34 Ex Terrenos El Fénix, Col. Industrial C.P. 87150, Mérida, Yucatán	Ing. Ulises Tonatihu Amato Gómez	Coordinador Biomédico Delegacional	12193	531.941.0972.03.01	12193	531.941.0972.03.01	ulises.amato@imss.gob.mx	Ventilador adulto-pediátrico	2	
43	Zacatecas	HGZ2 FRESNILLO, ZAG	Av. Hidalgo No. 414 Col. Centro C.P. 89150, Fresnillo, Zacatecas	Ing. Fernando Cento Enriquez Ortiz	Coordinador Biomédico Delegacional	12193	531.941.0972.03.01	12193	531.941.0972.03.01	fernando.ortiz@imss.gob.mx	Ventilador adulto-pediátrico	1	
44	Baja California	HGOMF7 Tijuana, BC	Bvd. Salinas y 6to Surabilla # 802 Col. Avitlán C.P. 22014, Tijuana, Baja California Norte	Ing. Héctor Baro Verdugo	Coordinador Biomédico Delegacional	16414	531.941.0980.03.01	16414	531.941.0980.03.01	hector.baro@imss.gob.mx	Ventilador adulto-pediátrico neonatal	2	
44	Campeche	HGZNF 1 CAMPECHE, CAMP	Av. López Mateos por Talamancas y Quintrana Rio Col. San Francisco de Campeche Centro C.P. 24000, Campeche, Campeche	Ing. Jean Alberto Basco Padilla	Ingeniero Biomédico Delegacional	16414	531.941.0980.03.01	16414	531.941.0980.03.01	jean.alberto.basco@imss.gob.mx	Ventilador adulto-pediátrico neonatal	1	
44	Chihuahua	HGZNF11 CIUDAD DELICIAS, CHIH	Av. Río Conchos, Sector Poniente s/n Col. Col Delicias Centro, CP 35000	Ing. Miguel Martínez Cadena	Jefe de Servicios Administrativos Delegacional	16414	531.941.0980.03.01	16414	531.941.0980.03.01	miguel.martinez@imss.gob.mx	Ventilador adulto-pediátrico neonatal	3	
44	Chihuahua	HGR16 UMIAA CD JUAREZ, CHIH	Durango y Román Freyre Fraco Torres del Sur	Ing. Miguel Martínez Cadena	Jefe de Servicios Administrativos Delegacional	16414	531.941.0980.03.01	16414	531.941.0980.03.01	miguel.martinez@imss.gob.mx	Ventilador adulto-pediátrico neonatal	5	
44	Chihuahua	HGR1 CHIHUAHUA, CHIH	Av. Universidad y García Cortés	Ing. Miguel Martínez Cadena	Coordinador Biomédico Delegacional	16414	531.941.0980.03.01	16414	531.941.0980.03.01	miguel.martinez@imss.gob.mx	Ventilador adulto-pediátrico neonatal	2	
44	Cochitla	HGZ 1 SALTILLO, COAH	Cd. Antonio Naro y Luis Guillermaz Col. Zona Centro C.P. 25900, Saltillo, Coahuila	Ing. José Alberto López Chávez	Coordinador Biomédico Delegacional	16414	531.941.0980.03.01	16414	531.941.0980.03.01	jose.lopez@imss.gob.mx	Ventilador adulto-pediátrico neonatal	2	



DIRECCIÓN DE ADMINISTRACIÓN
UNIDAD DE ADQUISICIONES E INFRAESTRUCTURA
COORDINACIÓN DE ADQUISICIÓN DE BIENES Y CONTRATACIÓN DE SERVICIOS
COORDINACIÓN TÉCNICA DE ADQUISICIÓN DE BIENES DE INVERSIÓN Y ACTIVOS
DIVISIÓN DE EQUIPO Y MOBILIARIO MÉDICO



MÉXICO
GOBIERNO DE LA REPÚBLICA

ANEXO NO. 14
GUÍA DE DISTRIBUCIÓN ADMINISTRATIVA DE BIENES DE INVERSIÓN Y ACTIVOS

Entidad	Unidad	Responsable	Cargo	Correo Electrónico	Extensión	Clasificación	Cantidad
44	Coahuila	HGZMF 2 SALTILLO, COAH	Ing. José Alberto López Chávez	Coordinador Biomédico Delegacional	18414	Ventilador adulto-periférico neonatal	3
44	Coahuila	HGZMF7 MONCLOVA, COAH	Ing. José Alberto López Chávez	Coordinador Biomédico Delegacional	18414	Ventilador adulto-periférico neonatal	2
44	Distrito Federal Sur	HGZ47 VICENTE GUERRERO, DF SUR	Ing. Gustavo Adolfo Martínez Chávez	Ingeniero Biomédico Delegacional	18414	Ventilador adulto-periférico neonatal	5
44	Durango	HGZ51 GOMEZ PALACIO, DGO	Dr. Héctor Mamei González	Coordinador Auxiliar de Atención Médica de Segundo Nivel	18414	Ventilador adulto-periférico neonatal	1
44	Hidalgo	HGZMF5 TULA DE ALLENDE, HGO	Ing. Edgardo Ramón Hernández Torres	Coordinador Biomédico Delegacional	18414	Ventilador adulto-periférico neonatal	1
44	Hidalgo	HGZ52 33 TIZAUCLA, HGO	Ing. Edgardo Ramón Hernández Torres	Coordinador Biomédico Delegacional	18414	Ventilador adulto-periférico neonatal	1
44	Hosp. Cardiólogía N° 34, Nuevo León	UMAE H CARDIOLOGIA 34, NTL	Lic. Edgardo Rangel García	Director Administrativo de la LMAE	18414	Ventilador adulto-periférico neonatal	5
44	Hosp. Especialidades N° 1, Guanjuajuato	UMAE HEI LEON, JAL	Ing. Pedro Pozos Vazquez	Jefe de la División de Ingeniería Biomédica	18414	Ventilador adulto-periférico neonatal	1
44	Hosp. Pediatría C.M.N Siglo XXI	UMAE H PEDIATRIA CHINSMO	Ing. José Rogelio Vargas Guerrero	Jefe del Departamento de Conservación y Servicios Generales	18414	Ventilador adulto-periférico neonatal	4
44	Hosp. Traumatología y Ortopedia 21, Nuevo León	UMAE HTO 21 MONTERREY, NL	Ing. Bertha Alicia Arroyo Castañeda	Jefe de la División de Ingeniería Biomédica	18414	Ventilador adulto-periférico neonatal	1
44	Hosp. Traumatología y Ortopedia, Puebla	UMAE HTO OMMAC RUEBLA, PUE	Ing. Rosalba García González	Jefe de la División de Ingeniería Biomédica	18414	Ventilador adulto-periférico neonatal	1
44	Jalisco	HGZ46 LAZARO CARRENAS, JAL	Ing. Christopher Guillermo Oliva Méhus	Ingeniero Biomédico	18414	Ventilador adulto-periférico neonatal	24
44	México Poniente	HGZ20 TOLUCA, EDO MEX	Ing. Anuar Villareal Wong	Ingeniero Biomédico Delegacional de Coordinación Biomédica	18414	Ventilador adulto-periférico neonatal	3
44	Morelos	HGZMF5 ZACATEPEC, MOR	Ing. Adriana Becerra Alquicira	Coordinadora Delegacional de Ingeniería Biomédica	18414	Ventilador adulto-periférico neonatal	2
44	Morelos	HGZMF1 PUAN DE AYALA, MOR	Ing. Adriana Becerra Alquicira	Coordinadora Delegacional de Ingeniería Biomédica	18414	Ventilador adulto-periférico neonatal	9
44	Nuevo León	HGZMF11 MONTEMORELOS, NL	Ing. Fabián Armenta Alonso	Coordinador Biomédico	18414	Ventilador adulto-periférico neonatal	1
44	Oaxaca	HGZ1-UMMA OAXACA, OAX	Ing. Ramón Alberto Moncada Saucedo	Ingeniero Biomédico	18414	Ventilador adulto-periférico neonatal	3
44	Querétaro	UMF3 FELIPECARRILLO PUERTO, QRO	Ing. Juan Arturo Saenz López	Coordinador Delegacional de Biomédica	18414	Ventilador adulto-periférico neonatal	1
44	Sinaloa	HGZ49 LOS MOCHIS, SIN	Ing. Oscar Antonio Rivera Salazar	Ingeniero Biomédico	18414	Ventilador adulto-periférico neonatal	4
44	Sonora	HGZ22 HERMOSILLO, SON	Ing. Yanis Gabriela Fontis Hernández	Coordinadora Biomédica Delegacional	18414	Ventilador adulto-periférico neonatal	4
44	Sonora	HGR11 CO OBREGON, SON	Ing. Yanis Gabriela Fontis Hernández	Coordinadora Biomédica Delegacional	18414	Ventilador adulto-periférico neonatal	5
44	Tabasco	HGZ48 VILLAHERMOSA, TAB	Ing. Karim Tapia Quevedo	Ingeniero Biomédico Delegacional	18414	Ventilador adulto-periférico neonatal	2
44	Tamaulipas	HGZ11 NUEVO LAREDO, TAMPS	MC. Héctor Antonio Gutiérrez Cárdenas	Coordinador de Ingeniería Biomédica	18414	Ventilador adulto-periférico neonatal	2
44	Tamaulipas	HGZ13 MATAMOROS, TAMPS	MC. Héctor Antonio Gutiérrez Cárdenas	Coordinador de Ingeniería Biomédica	18414	Ventilador adulto-periférico neonatal	1
45	Baja California	HGRMF31 MEXICALI, BC	Ing. Héctor Baro Verdugo	Coordinador Biomédico Delegacional	18655	Ventilador de alta frecuencia oscilatoria pediátrica/neonatal con modo convencional	1
45	Hosp. Gineco Obstetricia N° 3, C.M.N La Raza	UMAE HGO 3 CMN LA RAZA	Ing. Juan Gabriel Osorio Perala Nietus	Jefe de la División de Ingeniería Biomédica	18655	Ventilador de alta frecuencia oscilatoria pediátrica/neonatal con modo convencional	3
45	Jalisco	HGZ21 TEPIC, JAL	Ing. Christopher Guillermo Oliva Méhus	Ingeniero Biomédico	18655	Ventilador de alta frecuencia oscilatoria pediátrica/neonatal con modo convencional	2
45	Jalisco	HGR45 LOS AYALA, GUAJALAJARA, JAL	Ing. Christopher Guillermo Oliva Méhus	Ingeniero Biomédico	18655	Ventilador de alta frecuencia oscilatoria pediátrica/neonatal con modo convencional	1
45	Jalisco	HGR46 LAZARO CARRENAS, JAL	Ing. Christopher Guillermo Oliva Méhus	Ingeniero Biomédico	18655	Ventilador de alta frecuencia oscilatoria pediátrica/neonatal con modo convencional	1



ANEXO No. 1.4
GUÍA DE DISTRIBUCIÓN Y ADMINISTRACIÓN DE EQUIPO MÉDICO

País	Entidad	Ciudad	Responsable de Entrega	Cargo	Correo Electrónico	PRE	SV	Destino	Cant.
45	UMAE HPEDIATRIA OBLACINOC, JAL	Bederos Domínguez No. 735 Col. Independencia Oriente C.P. 44100, Guadalupe, Jalisco	Dra. Ana Ruth Hernández Cervantes	Directora Médico	ana.hernandez@imss.gob.mx	18665	531.941.1012.01.01	Verificador de alta frecuencia ocular con modo convencional	1
46	HSSZMF2 EL SALTO, DGO	Cerro del Fortín s/n Col. C.P. 34950, Pueblo Nuevo, Durango	Dr. Héctor Manuel González Simental	Coordinador Auxiliar de Atención Médica de Segundo Nivel	hector.gonzalez@imss.gob.mx	20630	531.941.1058.00.01	Verificador de traslado neonatal	1
46	HGZ1 UMMA OAXACA, OAX	Cd. Héroes de Chimalapa 821 Col. Centro C.P. 69000, Oaxaca de Juárez, Oaxaca de Juárez, Oaxaca	Ing. Ramón Alberto Moncada Saucedo	Ingeniero Biomédico	ramon.moncada@imss.gob.mx	20630	531.941.1058.00.01	Verificador de traslado neonatal	1
46	HGZ3 SAN JUAN B TUXTEPEC, OAX	Tuxtepec, Cp. 66900 San Juan Bautista Tuxtepec, San Juan Bautista, Oaxaca	Ing. Ramón Alberto Moncada Saucedo	Ingeniero Biomédico	ramon.moncada@imss.gob.mx	20630	531.941.1058.00.01	Verificador de traslado neonatal	1
46	HGZMF1 SAN LUIS POTOSI, SLP	Av. Nicolás Zapata 208 Pedro Moreno y Tomas Estroves Col. Centro C.P. 78200, San Luis Potosí, San Luis Potosí, San Luis Potosí	Ing. Lirida Lizeith Trabel Escobosa	Coordinadora Delegacional de Ingeniería Biomédica	lirida.trabel@imss.gob.mx	20530	531.941.1058.00.01	Verificador de traslado neonatal	2
46	HGR1 MERIDA, YUC	Calle 41 No. 439 X 34 Ex. Terreno El Férez, Col. Industrial C.P. 97150, Mérida, Mérida, Yucatán	Ing. Jicés Tomatuh Amado Gómez	Coordinador Biomédico Delegacional	vices.amado@imss.gob.mx	20530	531.941.1058.00.01	Verificador de traslado neonatal	1
47	HGZMF15 TONALA, CHIAS	Av. Prologación Hidalgo s/n Col. Centro C.P. 30500, Tonalá, Chiapas	Ing. Guillermo Alberto Avendaño Arzate	Ingeniero Biomédico Delegacional	guillermo.avendaño@imss.gob.mx	12190	531.941.0278.04.01	Verificador de traslado pediatría-adulto.	1
47	HGZMF19 HUICILA, CHIAS	Alameda esq. coahuila s/n Col. Huicila Centro C.P. 30640, Huicila, Chiapas	Ing. Guillermo Alberto Avendaño Arzate	Ingeniero Biomédico Delegacional	guillermo.avendaño@imss.gob.mx	12190	531.941.0278.04.01	Verificador de traslado pediatría-adulto.	1
47	HGZMF1 CIUDAD DELICIAS, CHIH	Av. Río Conchos, Sector Poniente s/n Col. Cd. Delicias Centro, CP 33000	Ing. Miguel Martínez Cadena	Jefe de Servicios Administrativos	miguel.martinez@imss.gob.mx	12190	531.941.0278.04.01	Verificador de traslado pediatría-adulto.	1
47	HGR1 CHIHUAHUA, CHH	Av. Universidad y García Conde Río Mariposa No. 289 Entre Altamirano E Hidalgo Col. Tepepan San Ángel C.P. 61090, Deleg. Avaro Obregón, Chihuahua	Ing. Miguel Martínez Cadena	Jefe de Servicios Administrativos	miguel.martinez@imss.gob.mx	12190	531.941.0278.04.01	Verificador de traslado pediatría-adulto.	5
47	HGZMF6 SAN ANGELO, DF SUR	Av. Cerritos y Periferia Norte s/n Col. Centro C.P. 45380, Tepic, Jalisco	Ing. Gustavo Adolfo Martínez Chávez	Ingeniero Biomédico Delegacional D.F. Sur	gustavo.martinez@imss.gob.mx	12190	531.941.0278.04.01	Verificador de traslado pediatría-adulto.	3
47	HGZ2A FCO DEL PASO Y, DF SUR	Av. No. 144 Francisco del Paso y Troncoso Col. Granjas México C.P. 09400, Del. Iztacalco, Distrito Federal	Ing. Gustavo Adolfo Martínez Chávez	Ingeniero Biomédico Delegacional D.F. Sur	gustavo.martinez@imss.gob.mx	12190	531.941.0278.04.01	Verificador de traslado pediatría-adulto.	4
47	HGZMF2 IRAPUATO, GTO	Av. de la Reforma No. 307 Fraccionamiento Gámez C.P. 36950, Irapuato, Guanajuato	Ing. Mónica Leicia Pacheco Ríos	Coordinador Biomédico Delegacional	monica.pacheco@imss.gob.mx	12190	531.941.0278.04.01	Verificador de traslado pediatría-adulto.	2
47	HGZMF3 BALANCA, GTO	Bar. Morales esq. López Velasco Col. San Pedro C.P. 36740, Salamanca, Guanajuato	Ing. Mónica Leicia Pacheco Ríos	Coordinador Biomédico Delegacional	monica.pacheco@imss.gob.mx	12190	531.941.0278.04.01	Verificador de traslado pediatría-adulto.	1
47	HGZMF6 CD SAHAGUN, HGO	Av. Cerrajería y Periferia Norte s/n Col. Centro C.P. 45380, Tepic, Jalisco	Ing. Edgardo Aragón Hernández Torres	Coordinador Biomédico Delegacional	edgar.hernandez@imss.gob.mx	12190	531.941.0278.04.01	Verificador de traslado pediatría-adulto.	3
47	HGZ2 TLANCINGO, HGO	Prologación, Guerrero sin número y Carretera México-Tlaxcala, Colonia Centro, 45600	Ing. Edgardo Aragón Hernández Torres	Coordinador Biomédico Delegacional	edgar.hernandez@imss.gob.mx	12190	531.941.0278.04.01	Verificador de traslado pediatría-adulto.	1
47	HGZMF1 PACHUCA, HGO	Av. Melchor Ocampo No. 32 Col. Centro C.P. 42850, Tepic del Río de Oaxaca, Hidalgo	Ing. Edgardo Aragón Hernández Torres	Coordinador Biomédico Delegacional	edgar.hernandez@imss.gob.mx	12190	531.941.0278.04.01	Verificador de traslado pediatría-adulto.	4
47	HGZMF6 TEPEJI DEL RIO, HGO	Fracc. Unidad Habitacional Tizayuca Col. C.P. 1, Tizayuca, Hidalgo	Ing. Edgardo Aragón Hernández Torres	Coordinador Biomédico Delegacional	edgar.hernandez@imss.gob.mx	12190	531.941.0278.04.01	Verificador de traslado pediatría-adulto.	1
47	HSSZ33 TIZAYUCA, HGO	Prologación, Guerrero sin número y Carretera México-Tlaxcala, Colonia Centro, 45600	Ing. Edgardo Aragón Hernández Torres	Coordinador Biomédico Delegacional	edgar.hernandez@imss.gob.mx	12190	531.941.0278.04.01	Verificador de traslado pediatría-adulto.	1
47	HGZ2 TLANCINGO, HGO	Col. Vallejo y Jacarandas Col. La Plaza C.P. 02990, Deleg. Azcapotzalco, Distrito Federal	Ing. José Luis Flores Bobillos	Jefe de la División Biomédica	jose.luvado@imss.gob.mx	12190	531.941.0278.04.01	Verificador de traslado pediatría-adulto.	3
47	UMAE HG CHINLA RAZA PAZ	Av. Gustavo Baz No. 28 Col. San Bartolo Neocatehán C.P. 58000, Ixtapaluca, Morelos, Edo. de México	Ing. Anuar Villarreal Wong	Ingeniero Biomédico Delegacional	anuar.villareal@imss.gob.mx	12190	531.941.0278.04.01	Verificador de traslado pediatría-adulto.	1
47	HGZ194 EL MOLINITO, EDO	Av. Camelinas S/N, Esquina Sarmiento Flores C.P. 58070, Morelia, Michoacán, Michoacán de Ocampo	Ing. Ruy Bojorges Kuri	Coordinador de Ingeniería Biomédica Delegacional	ruy.bojorges@imss.gob.mx	12190	531.941.0278.04.01	Verificador de traslado pediatría-adulto.	2
47	HGZ18 MORELIA, MICHOACAN	Av. 16 de Septiembre 165, Centro C.P. 60300, Los Reyes de Sayahuac, Los Reyes, Michoacán de Ocampo	Ing. Ruy Bojorges Kuri	Coordinador de Ingeniería Biomédica Delegacional	ruy.bojorges@imss.gob.mx	12190	531.941.0278.04.01	Verificador de traslado pediatría-adulto.	1
47	HGZMF17 LOS REYES, MICH	Av. Benavides de Los Olivos 101, C.P. 61301, La Grulla, Chao, Michoacán de Ocampo	Ing. Ruy Bojorges Kuri	Coordinador de Ingeniería Biomédica Delegacional	ruy.bojorges@imss.gob.mx	12190	531.941.0278.04.01	Verificador de traslado pediatría-adulto.	1
47	HGR1 CHAFLO, MORELIA, MICH	Av. Juárez No. 14 Col. Centro C.P. 79900, Tzucitlán, Tzucitlán, Puebla	Ing. Alberto Agustín Cerdán Vilalobos	Ingeniero Biomédico Delegacional	alberto.cerdan@imss.gob.mx	12190	531.941.0278.04.01	Verificador de traslado pediatría-adulto.	1
47	HGZ23 TEZUITLAN, PUE	Paseo de Las Américas S/N y Av. Garibaldi Col. San Nicolás Tezuitlán, C.P. 7520, Tehuacan, Tehuacan, Puebla	Ing. Alberto Agustín Cerdán Vilalobos	Ingeniero Biomédico Delegacional	alberto.cerdan@imss.gob.mx	12190	531.941.0278.04.01	Verificador de traslado pediatría-adulto.	2
47	HGZ15 TEHUACAN, PUE	Michoacán y Benigno Anigua Col. Madama C.P. 7520, San Luis Potosí, San Luis Potosí, San Luis Potosí	Ing. Lirida Lizeith Trabel Escobosa	Ingeniero Biomédico Delegacional	lirida.trabel@imss.gob.mx	12190	531.941.0278.04.01	Verificador de traslado pediatría-adulto.	2
47	HGZMF2 SAN LUIS POTOSI, SLP	Av. Hidalgo No. 414 Col. Centro C.P. 86150, Fresnillo, Fresnillo, Zacatecas	Ing. Fernando Carlo Enriquez Chávez	Jefe de Servicios Administrativos	fernando.enriquez@imss.gob.mx	12190	531.941.0278.04.01	Verificador de traslado pediatría-adulto.	1
47	HGZ2 FRESNILLO, ZAC	Prologación del Norte s-n y Calle 89, Col. Santo Niño, CP. 31200, Chihuahua	Ing. Miguel Martínez Cadena	Jefe de Servicios Administrativos	miguel.martinez@imss.gob.mx	12190	531.941.0278.04.01	Verificador de traslado pediatría-adulto.	5
48	HGO15 CHIHUAHUA, CHH	Av. Madrid No. 407 Col. Cespedes C.P. 42990, Pachuca de Soto, Hidalgo	Ing. Edgardo Aragón Hernández Torres	Coordinador Biomédico Delegacional	edgar.hernandez@imss.gob.mx	12190	531.941.0278.04.01	Verificador de traslado pediatría-adulto.	1



DIRECCIÓN DE ADMINISTRACIÓN
 UNIDAD DE ADQUISICIONES E INFRAESTRUCTURA
 COORDINACIÓN DE ADQUISICIÓN DE BIENES Y CONTRATACIÓN DE SERVICIOS
 COORDINACIÓN TÉCNICA DE ADQUISICIÓN DE BIENES DE INVERSIÓN Y ACTIVOS
 DIVISIÓN DE EQUIPO Y MOBILIARIO MÉDICO



MÉXICO
 GOBIERNO DE LA REPÚBLICA

ANEXO NO. 14
 GUÍA DE DISTRIBUCIÓN Y ADMINISTRACIONES DE CONTRATO

Estado	Municipio	Instancia Médica	Dirección	Responsable del Contrato	Cargo	Correo Electrónico	CP	Clave	Descripción	Unidad	Cantidad
Puebla	Huixtla	UMAE HGO OBLATOS OAXACA, JAL.	Benemérito Dominguez No. 771 Col. Independencia Oriente C.P. 44190, Guadalupe, Jalisco	Ing. Oscar Eleazar González Cazares	Titular de la Unidad de Ingeniería Biomédica	oscar.gonzalez@imss.gob.mx	12188	531.941.0048.01.01	Ventilador neonatal para cuidados intensivos	1	6
Oaxaca		HGZ1-UMAA OAXACA, OAX	Ciudad de Juárez, Oaxaca de Juárez, Oaxaca	Ing. Ramón Alberto Moncada Saucedo	Ingeniero Biomédico	ramon.moncada@imss.gob.mx	12188	531.941.0048.01.01	Ventilador neonatal para cuidados intensivos	1	1
Puebla		HGZ16 TEHUACAN, PUE	Paseo de Las Américas S/N y Av. González Col. San Nicolás Teetzimila, C.P. 78720, Tehuacán, Tehuacan, Puebla	Ing. Alberto Agustín Cendia Vialobos	Ingeniero Biomédico Delegacional	alberto.candia@imss.gob.mx	12188	531.941.0048.01.01	Ventilador neonatal para cuidados intensivos	1	1
Veracruz Norte		HGZ11 XALAPA, VER NTE	Lomas del Estadio Entre Sebastián Camacho y Calle Nicolas Bravo, Col. Centro C.P. 91000, Xalapa-Enríquez, Xalapa, Veracruz de Ignacio de la Llave	Ing. Simón García Quintero	Ingeniero Biomédico E2	simon.garcia@imss.gob.mx	12188	531.941.0048.01.01	Ventilador neonatal para cuidados intensivos	2	2
Veracruz Norte		HGZMF24 POZA RICA, VER NTE	Veracruz de Ignacio de la Llave	Ing. Simón García Quintero	Ingeniero Biomédico E2	simon.garcia@imss.gob.mx	12188	531.941.0048.01.01	Ventilador neonatal para cuidados intensivos	2	2
Veracruz Norte		HGZMF28 MARTINEZ DEL TORRE, VN	Poza Rica de Hidalgo, Poza Rica de Hidalgo, Veracruz de Ignacio de la Llave	Ing. Simón García Quintero	Ingeniero Biomédico E2	simon.garcia@imss.gob.mx	12188	531.941.0048.01.01	Ventilador neonatal para cuidados intensivos	1	1
Zacatecas		HGZ2 FRESNILLO, ZAC	Av. Soledad No. 817, Col. Soledad C.P. 93610, Martínez de la Torre, Martínez de la Torre, Veracruz de Ignacio de la Llave	Ing. Simón García Quintero	Ingeniero Biomédico E2	simon.garcia@imss.gob.mx	12188	531.941.0048.01.01	Ventilador neonatal para cuidados intensivos	1	1
			Av. Hidalgo No. 414 Col. Centro C.P. 98150, Fresnillo, Fresnillo, Zacatecas	Ing. Fernando Carlo Enriquez Ortiz	Coordinador Biomédico Delegacional	fernando.enriquez@imss.gob.mx	12188	531.941.0048.01.01	Ventilador neonatal para cuidados intensivos	1	1,772



NO.	DICE:	DEBE DECIR:
34.	<p>CEDULA DE DESCRIPCION DEL ARTICULO:</p> <p>Partida 35</p> <p>ULTRASONOGRAFO BÁSICO</p> <p>Clave SAI: 531.924.0031.03.01</p> <p>Clave PREI: 000000000016416</p> <p>2.4.4. Con capacidad de crecimiento de Doppler continuo con velocidad PRF de 40,000 Hz o mayor.</p>	<p>CEDULA DE DESCRIPCION DEL ARTICULO:</p> <p>Partida 35</p> <p>ULTRASONOGRAFO BÁSICO</p> <p>Clave SAI: 531.924.0031.03.01</p> <p>Clave PREI: 000000000016416</p> <p>Se modifica</p> <p>2.4.4. Doppler continuo con velocidad PRF de 40,000 Hz o mayor.</p>
35.	<p>CEDULA DE DESCRIPCION DE ARTICULO</p> <p>Partida 38</p> <p>UNIDAD DE ANESTESIA DE ALTA ESPECIALIDAD</p> <p>CLAVE SAI: 531.053.0356.05.01</p> <p>CLAVE PREI: 000000000016313</p> <p>2.2.1 Suministrar dos vaporizadores (Indicar marca y modelo):</p> <p>2.2.1.1 Desflurano.</p> <p>2.2.1.2 Isoflurano o sevoflurano (a elección de la Unidad)</p>	<p>CEDULA DE DESCRIPCION DE ARTICULO</p> <p>Partida 38</p> <p>UNIDAD DE ANESTESIA DE ALTA ESPECIALIDAD</p> <p>CLAVE SAI: 531.053.0356.05.01</p> <p>CLAVE PREI: 000000000016313</p> <p>2.2.1 Suministrar dos vaporizadores, a elección de la Unidad (Indicar marca y modelo), de</p>
36.	<p>CEDULA DE DESCRIPCION DE ARTICULO</p> <p>Partida 39</p> <p>UNIDAD DE ANESTESIA INTERMEDIA</p> <p>CLAVE SAI: 531.053.0372.00.01</p> <p>CLAVE PREI: 000000000017409</p>	<p>CEDULA DE DESCRIPCION DE ARTICULO</p> <p>Partida 39</p> <p>UNIDAD DE ANESTESIA INTERMEDIA</p> <p>CLAVE SAI: 531.053.0372.00.01</p> <p>CLAVE PREI: 000000000017409</p>

ANEXOS
DIVISION DE CONTRATOS

PARTIDA	DELEGACION	UNIDAD MEDICA	AGENTE ANESTESICO



No.

DICE.

DEBE DECIR.

...
...
...
...
...
...

ANEXOS
DIVISION DE CONTRATOS

CEDULA DE DESCRIPCIÓN DE ARTÍCULO

Partida 40
Clave PREI: 11795
Clave SAI: 531.328.0181.02.01
UNIDAD DE ELECTROCIURUGÍA DE USO GENERAL

ESPECIFICACIONES Y REQUISITOS

3. Accesorios:
- 3.1.3 Pedal monopolar para corte y coagulación, (Incluir marca y modelo y/o número de catálogo), a prueba de agua, antiexplosivo, (el cual debe garantizar la no entrada de agua arrojada a chorro desde cualquier ángulo o inmersión); con cable de conexión de 4 m como mínimo.
 - 3.1.4 Con función de cambio a modo de control bipolar en el mismo pedal, o: Pedal bipolar. (Incluir marca y modelo y/o número de catálogo), a prueba de agua, antiexplosivo, el cual debe garantizar la no entrada de agua arrojada a chorro (desde cualquier ángulo o inmersión); con cable de conexión de 4 m como mínimo.

CEDULA DE DESCRIPCIÓN DEL ARTÍCULO:

Partida 42
UNIDAD RADIOLÓGICA PORTÁTIL. EQUIPO DE RAYOS X MÓVIL.
Clave SAI: 531.341.2479.03.01

CEDULA DE DESCRIPCIÓN DE ARTÍCULO

Partida 40
Clave PREI: 11795
Clave SAI: 531.328.0181.02.01
UNIDAD DE ELECTROCIURUGÍA DE USO GENERAL

ESPECIFICACIONES Y REQUISITOS

3. Accesorios:
- 3.1.3 Pedal monopolar para corte y coagulación, (Incluir marca y modelo y/o número de catálogo), a prueba de agua, antiexplosivo; (el cual debe garantizar la no entrada de agua arrojada a chorro desde cualquier ángulo o inmersión); con cable de conexión de 4 m como mínimo.
 - 3.1.4 Pedal bipolar. (Incluir marca y modelo y/o número de catálogo), a prueba de agua, antiexplosivo, el cual debe garantizar la no entrada de agua arrojada a chorro (desde cualquier ángulo o inmersión); con cable de conexión de 4 m como mínimo, o
 - 3.1.5 Pedal doble para funcionamientos: monopolares (corte y coagulación) y bipolar (coagulación) (Incluir marca y modelo y/o número de catálogo), a prueba de agua, antiexplosivo, (el cual debe garantizar la no entrada de agua arrojada a chorro desde cualquier ángulo o inmersión); con cable de conexión de 4 m como mínimo.

CEDULA DE DESCRIPCIÓN DEL ARTÍCULO:

Partida 42
UNIDAD RADIOLÓGICA PORTÁTIL. EQUIPO DE RAYOS X MÓVIL.

2284

S

I

Z

T

E

X

T

O





DIRECCIÓN DE ADMINISTRACIÓN
UNIDAD DE ADQUISICIONES E INFRAESTRUCTURA
COORDINACIÓN DE ADQUISICIÓN DE BIENES Y CONTRATACIÓN DE SERVICIOS
COORDINACIÓN TÉCNICA DE ADQUISICIÓN DE BIENES DE INVERSIÓN Y ACTIVOS
DIVISIÓN DE EQUIPO Y MOBILIARIO MÉDICO

ANEXO No. 1.3
Requisitos para Equipo Médico

Clave	Descripción	100	SI Req.	No Req.	SI Req.	No Req.	SI Req.	No Req.	SI Req.	No Req.	SI Req.	No Req.	SI Req.	No Req.	SI Req.	No Req.	SI Req.	No Req.
44	18414 531.941.0580.05.01 Ventilador adulto-geriátrico neonatal	100	SI Req.	No Req.	SI Req.	No Req.	SI Req.	No Req.	SI Req.	No Req.	SI Req.	No Req.	SI Req.	No Req.	SI Req.	No Req.	SI Req.	No Req.
45	18655 531.941.1012.01.01 Ventilador de alta frecuencia con bandeja pediátrica/neonatal con modo convencional	9	SI Req.	No Req.	SI Req.	No Req.	SI Req.	No Req.	SI Req.	No Req.	SI Req.	No Req.	SI Req.	No Req.	SI Req.	No Req.	SI Req.	No Req.
46	20630 531.941.1056.00.01 Ventilador de traslado neonatal	6	SI Req.	No Req.	SI Req.	No Req.	SI Req.	No Req.	SI Req.	No Req.	SI Req.	No Req.	SI Req.	No Req.	SI Req.	No Req.	SI Req.	No Req.
47	12150 531.941.0279.04.01 Ventilador de traslado pediátrico-adulto.	43	SI Req.	No Req.	SI Req.	No Req.	SI Req.	No Req.	SI Req.	No Req.	SI Req.	No Req.	SI Req.	No Req.	SI Req.	No Req.	SI Req.	No Req.
48	12198 531.941.0048.01.01 Ventilador neonatal para culebreros infantiles	20	SI Req.	No Req.	SI Req.	No Req.	SI Req.	No Req.	SI Req.	No Req.	SI Req.	No Req.	SI Req.	No Req.	SI Req.	No Req.	SI Req.	No Req.

1.772

NOMENCLATURA	TIPO DE CAPACITACIÓN:
No Req	NO REQUERIDA: Por la simplicidad de uso del artículo no se requiere capacitación.
F = FUNDAMENTAL	Capacitación sobre el funcionamiento general, aplica a equipos de baja complejidad tecnológica en los que sola se requiere explicación breve sobre las funciones del equipo. Por su simplicidad en el manejo, el usuario no requiere gran adiestramiento.
I = INTERMEDIA.	Cuando además de la anterior, se requiere de un adiestramiento teórico-práctico para la explotación de las funciones.
A = AVANZADA	Además de cubrir de un adiestramiento teórico-práctico para la explotación de las funciones por tratarse de equipos especializados, involucra la instrucción y adiestramiento en aplicaciones clínicas y sobre aquellos factores que garanticen desempeño óptimo, continuo y seguro.



No.

DICE

DEBE DECIR

Plazo (Días)	Código	Descripción de Características	Uso	Instalación de Instrucciones	Características	Equipamiento	Costo	Valor	Especificación	Nivel de Efectividad	Requisitos Previos	Carácter	Código	Grupo
7	16364	531.632.0554.03.01	Central de monitoreo para múltiples camas, ocho camas.	No Req.	No Req.	Si Req.	No Req.	No Req.	No Req.	Si Req.	Si Req.	Si Req.	90	Electrónica Médica
19	11824	531.341.2487.03.01	Mastografía digital de campo completo.	No Req.	No Req.	Si Req.	No Req.	No Req.	No Req.	Si Req.	Si Req.	Si Req.	90	Imagen
40	11795	531.328.0181.02.01	Unidad de electrocincia de uso general.	No Req.	No Req.	Si Req.	No Req.	No Req.	No Req.	No Req.	Si Req.	Si Req.	90	Quirófano
42	11823	531.341.2479.03.01	Unidad radiológica portátil. Equipo de rayos x movil.	No Req.	No Req.	Si Req.	No Req.	No Req.	No Req.	Si Req.	Si Req.	Si Req.	90	Imagen

Plazo (Días)	Código	Descripción de Características	Uso	Instalación de Instrucciones	Características	Equipamiento	Costo	Valor	Especificación	Nivel de Efectividad	Requisitos Previos	Carácter	Código	Grupo
7	16364	531.632.0554.03.01	Central de monitoreo para múltiples camas, ocho camas.	No Req.	No Req.	Si Req.	No Req.	No Req.	No Req.	Si Req.	Si Req.	Si Req.	90	Electrónica Médica
19	11824	531.341.2487.03.01	Mastografía digital de campo completo.	No Req.	No Req.	Si Req.	No Req.	No Req.	No Req.	Si Req.	Si Req.	Si Req.	90	Imagen

ANEXOS
Si Req. Si Req.
DIVISION DE CONTRATOS



DEBE DECIR:

No.	DICE:	DEBE DECIR:
40	Unidad de electrociencia de uso general.	Quirófano
42	Unidad radiológica portátil. Equipo de rayos x móvil.	Imagen

ANEXO No. 1.4
GUÍA DE DISTRIBUCIÓN Y ADMINISTRADORES DE CONTRATO

Partida	Delegación	Unidad Médica	Domicilio	Administrador de Contrato	Cargo	Correo Electrónico	PREI	SAI	Descripción	Cantidad
7	UMA E HPEDIATRIA OBLACMNOC,JAL	UMA E HPEDIATRIA OBLACMNOC,JAL	Belisario Domínguez No. 735 Col. Independencia Oriente C.P. 44100, Guadalajara, Jalisco	Dra. Ana Ruth Hernández Cervantes	Director Médico	ana.hernandezcer@imss.gob.mx	16364	531.632.0554.03.01	Central de monitoreo para múltiples camas, ocho camas.	\$
7	UMA E HPEDIATRIA OBLACMNOC,JAL	UMA E HPEDIATRIA OBLACMNOC,JAL	Belisario Domínguez No. 735 Col. Independencia Oriente C.P. 44100, Guadalajara, Jalisco	Dra. Ana Ruth Hernández Cervantes	Director Médico	ana.hernandezcer@imss.gob.mx	16364	531.632.0554.03.01	Central de monitoreo para múltiples camas, ocho camas.	0

ANEXO 1.6
CRITERIOS DE "EVALUACIÓN DE CAPACIDAD DEL LICITANTE, EXPERIENCIA Y ESPECIALIDAD Y CUMPLIMIENTO DE CONTRATOS"

Criterio de Evaluación	Deberá asentar los bienes amparados en el Contrato y/o
INSTRUCTIVO DE LLENADO	INSTRUCTIVO DE LLENADO
(9) Descripción del bien	Deberá asentar los bienes amparados en el Contrato y/o

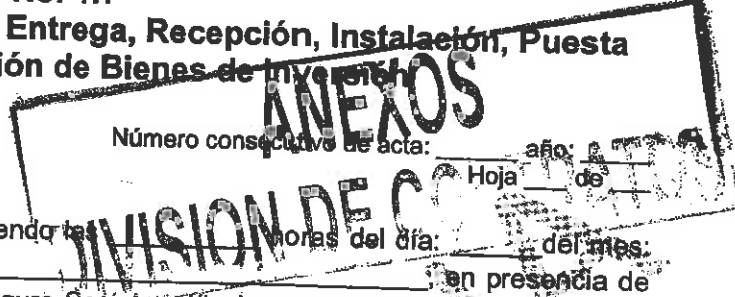
PRECISIONES TÉCNICAS A LA CONVOCATORIA
No. LA-019GYR040-E8-2017

[Handwritten signature]



892

ANEXO No. 1.7
Acta Administrativa Circunstanciada de Entrega, Recepción, Instalación, Puesta en Operación y Capacitación de Bienes de Inversión



Número consecutivo de acta: _____ año: _____
 Hoja _____ de _____

En la Ciudad de _____, siendo las _____ horas del día _____ del mes _____ del año _____, en la Unidad Médica _____ en presencia de los servidores públicos del Instituto Mexicano del Seguro Social y el(los) representante(s) de la empresa _____, se levanta la presente acta a fin de hacer constar la RECEPCIÓN, INSTALACION, PUESTA EN OPERACIÓN Y CAPACITACION DEL (LOS) BIEN(ES) con las especificaciones que se detallan a continuación:

(NOTA IMPORTANTE: En caso de detectarse algún incumplimiento o circunstancia que impida la recepción a entera satisfacción del instituto, de acuerdo a lo establecido en el contrato que ampara la adquisición del bien, deberá procederse al levantamiento del Acta Circunstanciada de Rechazo de los bienes).

I. Descripción general del(los) bien(es) recibidos:

Equipos							
Nombre	Marca	Modelo	Número serie	Cantidad	Clave SAI	Clave PREI	Servicio de ubicación final del equipo

Equipos Accesorios*					
Nombre	Marca	Modelo	Número serie	Cantidad	Servicio de ubicación final del equipo


(*Son todos los equipos que acompañan al equipo principal para su funcionamiento Ejemplo: Un tomógrafo se acompaña de una estación de trabajo, inyector de medio de contraste, impresora de placas, etc., siendo estos últimos equipos accesorios.

Proceso de adquisición:	Contrato Número:	Fincado a la empresa:	Domicilio de la empresa:	Teléfono de la empresa:	Correo electrónico de la empresa:

Se procedió a la verificación de los siguientes aspectos, de conformidad con el contrato de referencia:

A. Documentación recibida.

La documentación recibida por parte del proveedor corresponde íntegramente a lo siguiente:



- Original y copia del pedido o contrato, incluyendo la totalidad de sus anexos.
- Original y copia de la remisión de Pedido.
- Listado en el que se detallan las características del empaque, dimensiones, peso y contenido.
- Original de Carta de Garantía de los bienes en la que se indique el periodo de Garantía de los Bienes ofertados y se garantice la cobertura amplia contra vicios ocultos, defectos de fabricación o cualquier daño que presenten, por el periodo establecido en el contrato, señalando los centros de servicio o canje, la descripción de la capacidad de servicio local y regional, número de los técnicos y nivel de resolución (capacidad), su base de localización, el tiempo aproximado de respuesta para reparaciones de emergencia (dentro y fuera de horario regular), indicando el correo electrónico oficial de la empresa para la comunicación de solicitud de reparación.
- Original del Programa Calendarizado de Mantenimiento Preventivo y en su caso para aquellas ofertas, de Mantenimiento Mayor, en el que se incluya la descripción de las acciones a efectuar, debiendo incluir la relación de las piezas y/o partes a verificar y/o reemplazar, de acuerdo a lo establecido en el manual de servicio del fabricante de los bienes que le sean adjudicados.
- Para el caso de equipo médico de importación, copia simple cotejada del Pedimento de importación.
- Original y copias de constancia de la instalación, conforme a lo indicado en el Anexo No. 1.3 "Requisitos para Equipo Médico".
- Original y copias de constancia de la capacitación otorgada al personal, conforme a lo indicado en el Anexo No. 1.3 "Requisitos para Equipo Médico".

Observaciones: _____

Por lo que revisado lo anterior, se procedió a recibir el embarque y se verifican las condiciones de empaque y embalaje siguientes:

B. Condiciones de los empaques y embalaje verificadas:

- Que las condiciones físicas corresponden a la lista de empaque.
- Que los sellos de origen se encuentran íntegros y no se encuentran empaques rotos, mojados o daños por mal manejo.
- Que no presenta daños a simple vista.
- Que las condiciones físicas corresponden a la lista de empaque.
- La cantidad de pallets o tarimas y/o cajas y/o bultos
- No existe diferencia en peso, dimensiones y material de empaque.
- Que las condiciones físicas corresponden a la documentación presentada.
- Que los empaques no se encuentran mojado(s) y/o roto(s).
- Presenta buenas condiciones de manejo, verticalidad, fragilidad y humedad.
- La actividad se realiza de acuerdo a lo determinado por el fabricante.

Observaciones: _____


Una vez realizada la verificación anterior y encontrándose que el bien en buen estado se procedió a la instalación del bien entregado, bajo las siguientes especificaciones:

C. Apertura del embarque, instalación y verificación de(los) bien(es).



- Existe la debida correspondencia y concordancia entre lo adquirido y lo entregado en cuanto la cantidad, marca(s) y modelo(s).
- La actividad se realiza de acuerdo a lo determinado por el fabricante.
- La instalación se realiza, de así corresponder, conforme lo especificado en la guía mecánica, que contiene los requerimientos eléctricos, mecánicos, hidráulicos, sanitarios, espacios físicos y en su caso, instalaciones especiales indicadas, así como de acuerdo a las condiciones del contrato, contemplando todas las acciones requeridas.
- Los C. _____ y C. _____, de forma conjunta con el representante facultado del proveedor, verifican todas y cada una de las características y especificaciones contenidas en el contrato, así como las descritas en la Descripción amplia y detallada de los bienes ofertados (incluyendo en su caso software, accesorios, hardware, etc.), considerando las modificaciones que deriven de la(s) Junta(s) de Aclaraciones y demás apartados del referido instrumento legal, contra las que cuentan físicamente los bienes entregados.
- Se procedió a la verificación del correcto funcionamiento y operación del bien instalado.
- En el caso de bienes que para su operación requieren de software, se comprobará que se encuentre configurado en idioma español, así como las etiquetas y dispositivos periféricos que se requieren para su ejecución.

Observaciones: _____



NOTA: en caso de no aplicar alguno de éstos procesos porque no se encuentran contemplados en el contrato respectivo, especificarlo claramente en este apartado.

En relación con los siguientes rubros a verificar, se hace constar lo siguiente:

D. Capacitación y entrega de información de operación y servicio.

- La capacitación se lleva a cabo conforme a un plan previamente establecido a satisfacción del instituto, quedando el proveedor comprometido a desarrollar e impartir un segundo programa dentro del término de la vigencia de la garantía, a solicitud del instituto.

El resumen de los resultados del programa se presenta en el siguiente cuadro.

Personal operativo	No. de capacitados	Fecha	
		Inicio	Término
Medico			
Tecnico			
Enfermeria			
Servicios básicos			
Especializado en mantenimiento			
Otro			

Observaciones: _____

- El personal de la unidad médica de que se trate recibe la información de operación y servicio de los bienes recibidos, así como licenciamientos de software, aplicativos de configuración y claves de acceso del equipo para uso irrestricto del Instituto, debiendo corresponder por lo menos a lo que a continuación se describe:



895

- Dos juegos de manuales de operación del equipo principal y de sus equipos accesorios para cada Área usuaria de la unidad, preferentemente en idioma español.
- Un juego de manuales de operación del equipo principal y de sus equipos accesorios, preferentemente en formato digital y en idioma español, para el Área de conservación de la unidad.
- Un juego de manuales de servicio completo del equipo principal y de sus equipos accesorios, preferentemente en formato digital y en idioma español, para el Área de conservación de la unidad.
- Un juego de manuales de operación del equipo principal y de sus equipos, preferentemente en formato digital y en idioma español, para el Área de Ingeniería Biomédica de la unidad o delegacional.
- Un juego de manuales de servicio completo del equipo principal y de sus equipos, preferentemente en formato digital y en idioma español, para el Área de Ingeniería Biomédica de la unidad o delegacional.
- Un juego de software, aplicativos de configuración y claves de acceso del equipo principal y de sus equipos accesorios para el Área de conservación de la unidad, en idioma español.
- Un juego de software, aplicativos de configuración y claves de acceso del equipo principal y de sus equipos accesorios para el Área de Ingeniería Biomédica de la unidad o delegacional, en idioma español.

Dichos manuales se relacionan a continuación:

Título	Referencia	Anexos	Tipo	Idioma

NOTA: en caso de no aplicar alguno de éstos procesos porque no se encuentran contemplados en el contrato respectivo, especificarlo claramente en este apartado.

Se levanta la presente acta y se hace constar que el bien(es) descrito(s) queda(n) en poder del Instituto.

No habiendo otro asunto que hacer constar, se levanta la presente a las _____ horas del día de su inicio, firmando la presente al calce y al margen en original, por cuádruplicado, los que intervinieron en el presente evento y que se encuentran debidamente facultados para contraer las obligaciones que de éste se deriven, quedando un original en poder del Responsable del área usuaria del(os) bien(es) de la Unidad de Destino Final para el expediente respectivo y hace entrega de dos tantos originales al proveedor para el trámite de pago correspondiente, y el último juego original se procede a enviar al Administrador del Contrato y una copia simple al Área Contratante para su conocimiento y para los efectos legales y administrativos correspondientes, así como copia simple a la Coordinación Normativa de nivel central que en su caso, haya participado como área técnica de acuerdo al contrato de que se trate para su conocimiento.



FIRMANTES

896


Unidad Médica		(Se deberá indicar la Unidad Médica destino de los bienes)			
Administrador del Contrato			Director o Administrador o Responsable Administrativo del Control de Bienes de la Unidad de Destino Final del(os) bien(es)		
(Firma y matrícula)		(Antefirma)	(Firma y matrícula)		(Antefirma)

Responsable del área usuaria del(os) bien(es)		Responsable del área de Conservación de la Unidad de Destino Final del(os) bien(es)			
(Firma y matrícula)		(Antefirma)	(Firma y matrícula)		(Antefirma)
Responsable de Ingeniería Biomédica (en caso de ser requerido)		Representante(s) Legal del Proveedor asignado y facultado para la entrega del(os) bien(es)			
(Firma y matrícula)		(Antefirma)	(Firma)		(Antefirma)

ANEXOS
DIVISION DE CONTRATOS

NOTAS IMPORTANTES:

1. LA TOTALIDAD DE LAS HOJAS QUE CONFORMEN LA PRESENTE ACTA, DEBERÁN CONTENER LA ANTEFIRMA DE LOS SERVIDORES QUE SUSCRIBEN AL FINAL DE LA MISMA.
2. EN EL CASO DE QUE SE PRESENTE CAMBIO DE PERSONAL, EL RESPONSABLE DE FORMALIZAR EL ACTA SERÁ EL SERVIDOR PUBLICO QUE LLEGUE A OCUPAR EL "CARGO INDICADO"
3. EL PRESENTE FORMATO CONTIENE LO MÍNIMO INDISPENSABLE QUE DEBE CONTENER EL ACTA CIRCUNSTANCIADA, EL CUAL ÚNICAMENTE TIENE CARÁCTER ORIENTATIVO MÁS NO LIMITATIVO, PARA LAS ÁREAS RESPONSABLES DE SU ELABORACIÓN.



"Acta Administrativa Circunstanciada de Entrega, Recepción, Instalación, Puesta en Operación y Capacitación de Bienes de Inversión"

Instructivo de llenado Acta Administrativa Circunstanciada de Entrega, Recepción, y Puesta en Operación de Bienes de Inversión.

En la Ciudad de _____, siendo las _____ horas del día: _____ del mes: _____ del año _____, en la Unidad Médica _____, en presencia de los servidores públicos del Instituto Mexicano del Seguro Social y el(los) representante(s) de la empresa _____, se levanta la presente acta a fin de hacer constar la **RECEPCIÓN, INSTALACION, PUESTA EN OPERACIÓN Y CAPACITACION DEL(LOS) BIEN(ES)** con las especificaciones que se detallan a continuación:

(NOTA IMPORTANTE: En caso de detectarse algún incumplimiento o circunstancia que impida la recepción a entera satisfacción del instituto, de acuerdo a lo establecido en el contrato que ampara la adquisición del bien, deberá procederse al levantamiento del Acta Circunstanciada de Rechazo de los bienes).

I. Descripción general del(los) bien(es) recibidos:

Equipo							
Nombre ¹	Marca	Modelo	Número serie	Cantidad	Clave SAI	Clave PREI	Servicio de ubicación final del equipo ²

Equipos Accesorio ³					
Nombre ⁴	Marca	Modelo	Número serie	Cantidad	Servicio de ubicación final del equipo


(*) Son todos los equipos acompañan al equipo principal para su funcionamiento Ejemplo: Un tomógrafo se acompaña de una estación de trabajo, inyector de medio de contraste, impresora de placas, etc., siendo estos últimos equipos accesorios.

Proceso de adquisición ⁵	Contrato ⁶	Enviado a la entrega ⁷	Domicilio de la empresa ⁸	Teléfono de la empresa ⁹	Correo electrónico de la empresa ¹⁰

Se procedió a la verificación de los siguientes aspectos, de conformidad con el contrato de referencia:

A. Documentación recibida.

La documentación recibida por parte del proveedor corresponde íntegramente a lo siguiente:



- Original y copia del pedido o contrato, incluyendo la totalidad de sus anexos.
- Original y copia de la remisión de Pedido.
- Listado en el que se detallan las características del empaque, dimensiones, peso y contenido.
- Original de Carta de Garantía de los bienes en la que se indique el periodo de Garantía de los Bienes ofertados y se garantice la cobertura amplia contra vicios ocultos, defectos de fabricación o cualquier daño que presenten, por el periodo establecido en el contrato, señalando los centros de servicio o canje, la descripción de la capacidad de servicio local y regional, número de los técnicos y nivel de resolución (capacidad), su base de localización, el tiempo aproximado de respuesta para reparaciones de emergencia (dentro y fuera de horario regular), indicando el correo electrónico oficial de la empresa para la comunicación de solicitud de reparación.
- Original del Programa Calendarizado de Mantenimiento Preventivo y en su caso para aquellas ofertas, de Mantenimiento Mayor, en el que se incluya la descripción de las acciones a efectuar, debiendo incluir la relación de las piezas y/o partes a verificar y/o reemplazar, de acuerdo a lo establecido en el manual de servicio del fabricante de los bienes que le sean adjudicados.
- Para el caso de equipo médico de importación, copia simple cotejada del Pedimento de importación.
- Original y copias de constancia de la instalación, conforme a lo indicado en el Anexo No. 1.3 "Requisitos para Equipo Médico".
- Original y copias de constancia de la capacitación otorgada al personal conforme a lo indicado en el Anexo No. 1.3 "Requisitos para Equipo Médico".

893

Observaciones: _____

Por lo que revisado lo anterior, se procedió a recibir el empaque y verificar las condiciones de empaque y embalaje siguientes:

B. Condiciones de los empaques y embalaje verificadas:

- Que las condiciones físicas corresponden a la lista de empaque.
- Que los sellos de origen se encuentran íntegros y no se encuentran empaques rotos, mojados o daños por mal manejo.
- Que no presenta daños a simple vista.
- Que las condiciones físicas corresponden a la lista de empaque.
- La cantidad de paquetes, tarimas y/o cajas y/o bultos
- No existe diferencia en peso, dimensiones y material de empaque.
- Que las condiciones físicas corresponden a la documentación presentada.
- Que los empaques no se encuentran mojado(s) y/o roto(s).
- Presenta buenas condiciones de manejo, verticalidad, fragilidad y humedad.
- La actividad se realiza de acuerdo a lo determinado por el fabricante.

Observaciones: _____

Una vez realizada la verificación anterior y encontrándose que el bien en buen estado se procedió a la instalación del bien entregado, bajo las siguientes especificaciones:

C. Apertura del embarque, instalación y verificación de(los) bien(es).



- Existe la debida correspondencia y concordancia entre lo adquirido y lo entregado en cuanto la cantidad, marca(s) y modelo(s).
- La actividad se realiza de acuerdo a lo determinado por el fabricante.
- La instalación se realiza conforme lo especificado en la guía mecánica, que contiene los requerimientos eléctricos, mecánicos, hidráulicos, sanitarios, espacios físicos y en su caso, instalaciones especiales indicadas, así como de acuerdo a las condiciones del contrato, contemplando todas las acciones requeridas.
- Los C. 12 y C. _____, de forma conjunta con el representante facultado del proveedor, verifican todas y cada una de las características y especificaciones contenidas en el contrato, descritas en la Descripción amplia y detallada de los bienes ofertados (incluyendo en su caso software, accesorios, hardware, etc.), considerando las modificaciones que deriven de la(s) Junta(s) de Aclaraciones y demás apartados del referido instrumento legal, contra las que cuentan físicamente los bienes entregados.
- Se procedió a la verificación del correcto funcionamiento y operación del bien instalado.
- En el caso de bienes que para su operación requieren de software, se comprobará que se encuentre configurado en idioma español, así como las etiquetas y dispositivos periféricos que se requieren para su ejecución.

Observaciones: 11

NOTA: en caso de no aplicar alguno de estos procesos porque no se encuentran contemplados en el contrato respectivo, especificarlo claramente en este apartado.

En relación con los siguientes rubros a verificar, se hace constar lo siguiente:

D. Capacitación y entrega de información de operación y servicio.

- La capacitación se lleva a cabo conforme a un plan previamente establecido a satisfacción del instituto, quedando el proveedor comprometido a desarrollar e impartir un segundo programa dentro del término de la vigencia de la garantía, a solicitud del instituto.

El resumen de los resultados del programa se presenta en el siguiente cuadro.

13	14	Fecha	
		Inicio	15
Medico			fin
Técnico			
Enfermería			
Servicios básicos			
Especializado en mantenimiento			
Otro			

Observaciones: 11

- El personal de la unidad médica de que se trate recibe la información de operación y servicio de los bienes recibidos, así como licenciamientos de software, aplicativos de configuración y claves



de acceso del equipo para uso irrestricto del Instituto, debiendo corresponder por lo menos a lo que a continuación se describe:

- Dos juegos de manuales de operación del equipo principal y de sus equipos accesorios para cada Área usuaria de la unidad, preferentemente en idioma español.
- Un juego de manuales de operación del equipo principal y de sus equipos accesorios, preferentemente en formato digital y en idioma español, para el Área de conservación de la unidad.
- Un juego de manuales de servicio completo del equipo principal y de sus equipos accesorios, preferentemente en formato digital y en idioma español, para el Área de conservación de la unidad.
- Un juego de manuales de operación del equipo principal y de sus equipos, preferentemente en formato digital y en idioma español, para el Área de Ingeniería Biomédica de la unidad o delegacional.
- Un juego de manuales de servicio completo del equipo principal y de sus equipos, preferentemente en formato digital y en idioma español, para el Área de Ingeniería Biomédica de la unidad o delegacional.
- Un juego de software, aplicativos de configuración y claves de acceso del equipo principal y de sus equipos accesorios para el Área de conservación de la unidad, en idioma español.
- Un juego de software, aplicativos de configuración y claves de acceso del equipo principal y de sus equipos accesorios para el Área de Ingeniería Biomédica de la unidad o delegacional, en idioma español.

Dichos manuales se relacionan a continuación:

Título 16			Tipo 19	Idioma 20

NOTA: en caso de no aplicar alguno de estos procesos porque no se encuentran contemplados en el contrato respectivo, especificarlo claramente en este apartado.

Se levanta la presente acta y se hace constar que el bien(es) descrito(s) queda(n) en poder del Instituto.

No habiendo otro asunto que hacer constar, se levanta la presente a las _____ horas del día de su inicio, firmando la presente al calce y al margen en original, por cuadruplicado, los que intervinieron en el presente evento y que se encuentran debidamente facultados para contraer las obligaciones que de éste se deriven, quedando un original en poder del Responsable del área usuaria del(os) bien(es) de la Unidad de Destino Final para el expediente respectivo y hace entrega de dos tantos originales al proveedor para el trámite de pago correspondiente, y el último juego original se procede a enviar al Administrador del Contrato y una copia simple al Área Contratante para su conocimiento y para los efectos legales y administrativos correspondientes, así como copia simple a la Coordinación Normativa de nivel central que en su caso, haya participado como área técnica de acuerdo al contrato de que se trate para su conocimiento.

ANEXOS
DIVISION DE CONTRATOS



FIRMANTES

Unidad Médica		(Se deberá indicar la Unidad Médica destino de los bienes)	
Administrador del Contrato		Director o Administrador o Responsable Administrativo del Control de Bienes de la Unidad de Destino Final del(os) bien(es)	
(Firma y matrícula)	(Antefirma)	(Firma y matrícula)	(Antefirma)
Responsable del área usuaria del(os) bien(es)		Responsable del área de Conservación de la Unidad de Destino Final del(os) bien(es)	
(Firma y matrícula)	(Antefirma)	(Firma y matrícula)	(Antefirma)
Responsable de Ingeniería Biomédica (en caso de ser requerido)		Representante(s) Legal del Proveedor asignado y facultado para la entrega del(os) bien(es)	
(Firma y matrícula)	(Antefirma)	(Firma)	(Antefirma)

NOTAS IMPORTANTES:

1. LA TOTALIDAD DE LAS HOJAS QUE CONFORMEN LA PRESENTE ACTA, DEBERÁN CONTENER LA ANTEFIRMA DE LOS SERVIDORES QUE SUSCRIBEN AL FINAL DE LA MISMA.
2. EN EL CASO DE QUE SE PRESENTE CAMBIO DE PERSONAL, EL RESPONSABLE DE FORMALIZAR EL ACTA SERÁ EL SERVIDOR PÚBLICO QUE LLEGUE A OCUPAR EL "CARGO INDICADO"
3. EL PRESENTE FORMATO CONTIENE LO MÍNIMO INDISPENSABLE QUE DEBE CONTENER EL ACTA CIRCUNSTANCIADA, EL CUAL ÚNICAMENTE TIENE CARÁCTER ORIENTATIVO MÁS NO LIMITATIVO, PARA LAS ÁREAS RESPONSABLES DE SU ELABORACIÓN.



No.	Dato	Anotar
1	Nombre	Nombre completo del equipo principal
2	Servicio de ubicación final del equipo	Anotar el área específica dentro de la unidad donde será ubicado el bien
3	Equipos accesorios	Son todos los equipos acompañan al equipo principal para su funcionamiento Ejemplo: Un tomógrafo se acompaña de una estación de trabajo, inyector de medio de contraste, impresora de placas, etc., siendo estos últimos equipos accesorios
4	Nombre	Nombre de todos los equipos accesorios
5	Proceso de adquisición	Número de licitación o adjudicación
6	Contrato Número	Número de contrato que ampara la adquisición del bien recibido
7	Fincado a la empresa	Nombre completo de la empresa adjudicada
8	Domicilio de la empresa	Dirección oficial completa de la empresa adjudicada
9	Teléfono de la empresa	Número telefónico oficial de la empresa
10	Correo electrónico de la empresa	Correo electrónico oficial de la empresa
11	Observaciones	Consignar cualquier situación que por obligación de los responsables deba reportarse
12	Los C. _____ y C. _____	Nombre(s) de el(los) responsable(s) de verificar el b. los bienes en el presente acto de entrega recepción
13	Personal operativo	Se refiere a la categoría del personal que tuvo la capacitación
14	No. de capacitados	Número de personas que tomaron de principio a fin la capacitación del manejo del equipo, de acuerdo a su categoría y profesiograma
15	Fecha	Fecha de inicio y término de capacitación, según sea el caso de cada categoría
16	Título	Nombre del manual, el cual generalmente coincide con el nombre del equipo para el cual fue diseñado
17	Referencia	Número que otorga el fabricante al manual
18	Anexos	Número de anexos (en caso de que el manual cuente con ellos)
19	Tipo	Especificar a quien va dirigido el manual, por ejemplo: usuario, área médica o administrativa, servicio, mantenimiento, lista de partes, diagramas, etc.
20	Idioma	Especificar el(los) idiomas del manual, por ejemplo: español, inglés y francés, etc.
21	Responsable de Ingeniería Biomédica (en caso de ser requerido)	Se convocará al responsable de Ingeniería Biomédica en caso de requerir asesoría técnica especializada

ANEXOS
DIVISION DE CONTRATOS



ANEXO No. 1.8

Acta Administrativa Circunstanciada de Rechazo de Bienes de Inversión

En la Ciudad de _____, siendo las _____ horas del día: _____ del mes: _____ del año _____, en el domicilio de _____ se levanta la presente Acta para hacer constar la RECEPCIÓN DEL(LOS) BIEN(ES) con las siguientes especificaciones:

Equipo						
Nombre	Marca	Modelo	Número serie	Cantidad	Clave SAI	Clave PREI

De cual se cuenta con la siguiente información adicional:

Unidad Destino	Delegación
Nombre de la empresa	
Dirección de la empresa	
Teléfono	Correo electrónico de la empresa
Procedimiento de adquisición No.	Contrato No.

El motivo del rechazo obedece a las siguientes razones que a continuación se exponen:

Se levanta la presente acta y se hace constar que el(los) bien(s) descrito(s) fue(ron) regresado(s) íntegramente al proveedor.

Se establece el compromiso por parte del proveedor para la nueva fecha de entrega del(os) bien(es) el día _____ del mes de _____ del año _____, siempre y cuando la nueva fecha se encuentre dentro del plazo establecido en la cláusula correspondiente para la entrega recepción del bien.

No habiendo otro asunto que hacer constar, se levanta la presente a las _____ horas del día de su inicio, firmando la presente al calce y al margen en original, los que intervinieron en el presente evento y que se encuentran debidamente facultados para contraer las obligaciones que de éste se deriven, quedando el original en poder del Administrador de la Unidad de Destino Final del(os) bien(es) para el expediente respectivo y hace entrega de una copia al proveedor, y se procede a enviar otra copia al Administrador del Contrato, al Área Adquirente para su conocimiento y para los efectos legales y administrativos correspondientes, así como a la Coordinación Normativa de nivel central que en su caso, haya participado como área técnica de acuerdo al contrato de que se trate para su conocimiento.



FIRMANTES


904

Unidad Médica (Se deberá indicar la Unidad Médica destino de los bienes)	
Administrador del Contrato	Director o Administrador o Responsable Administrativo del Control de Bienes de la Unidad de Destino Final del(os) bien(es)
(Firma y matrícula)	(Antefirma)
Responsable del área usuaria del(os) bien(es)	Responsable del área de Conservación de la Unidad de Destino Final del(os) bien(es)
(Firma y matrícula)	(Antefirma)
Responsable de Ingeniería Biomédica (en caso de ser requerido)	Representante(s) Legal del Proveedor asignado y facultado para la entrega del(os) bien(es)
(Firma y matrícula)	(Antefirma)
(Firma)	(Antefirma)

NOTAS IMPORTANTES:

- LA TOTALIDAD DE LAS HOJAS QUE CONFORMEN LA PRESENTE ACTA, DEBERÁN CONTENER LA ANTEFIRMA DE LOS SERVIDORES QUE SUSCRIBEN AL FINAL DE LA MISMA.
- EN EL CASO DE QUE SE PRESENTE CAMBIO DE PERSONAL, EL RESPONSABLE DE FORMALIZAR EL ACTA SERÁ EL SERVIDOR PÚBLICO QUE LLEGUE A OCUPAR EL "CARGO INDICADO"
- EL PRESENTE FORMATO CONTIENE LO MÍNIMO INDISPENSABLE QUE DEBE CONTENER EL ACTA CIRCUNSTANCIADA, EL CUAL ÚNICAMENTE TIENE CARÁCTER ORIENTATIVO MÁS NO LIMITATIVO, PARA LAS ÁREAS RESPONSABLES DE SU ELABORACIÓN.
- SE DEBERÁ DAR AVISO AL ADMINISTRADOR DE CONTRATO, ANEXANDO UNA COPIA SIMPLE DEL ACTA.

ANEXOS
DIVISION DE CONTRATOS



Acta Administrativa Circunstanciada de Rechazo de Bienes de Inversión

Instructivo de llenado Acta Administrativa Circunstanciada de Rechazo de Bienes de Inversión.

En la Ciudad de _____, siendo las _____ horas del día: _____ del mes: _____ del año _____, en el domicilio de _____ se levanta la presente Acta para hacer constar la RECEPCIÓN DEL(LOS) BIEN(ES) con las siguientes especificaciones:

Equipo						
Nombre (1)	Marca (4)	Modelo (5)	Unidad serie (6)	Cantidad (7)	Clave SAI	Clave PREI

De cual se cuenta con la siguiente información adicional:


Unidad o UMAE destino (2)		Delegación (3)	
Nombre de la empresa (8)			
Dirección de la empresa (9)			
Teléfono de la empresa (10)		Correo electrónico de la empresa (11)	
Procedimiento de adquisición No. (12)			

El motivo del rechazo obedece a las siguientes razones que a continuación se exponen:

Se levanta la presente acta y se hace constar que el(los) bien(s) descrito(s) fue(ron) regresado(s) íntegramente al proveedor.

Se establece el compromiso por parte del proveedor para la nueva fecha de entrega del(os) bien(es) el día _____ del mes de _____ del año _____, siempre y cuando la nueva fecha se encuentre dentro del plazo establecido en la cláusula correspondiente para la entrega recepción del bien.

No habiendo otro asunto que hacer constar, siendo las _____ horas del día de su inicio, firmando la presente al calce y al margen en original, los que intervinieron en el presente evento y que se encuentran debidamente facultados para contraer las obligaciones que de éste se deriven, quedando el original en




poder del Administrador de la Unidad de Destino Final del(os) bien(es) para el expediente respectivo y hace entrega de una copia al proveedor, y se procede a enviar otra copia al Administrador del Contrato, al Área Adquirente para su conocimiento y para los efectos legales y administrativos correspondientes, así como a la Coordinación Normativa de nivel central que en su caso, haya participado como área técnica de acuerdo al contrato de que se trate para su conocimiento.

FIRMANTES

Unidad Médica		(Se deberá indicar la Unidad Médica destino de los bienes)			
Administrador del Contrato			Director o Administrador o Responsable Administrativo del Control de Bienes de la Unidad de Destino Final del(os) bien(es)		
			ANEXOS		
			DIVISION DE CONTRATOS		
(Firma y matrícula)		(Antefirma)	(Firma y matrícula)		(Antefirma)
Responsable del área usuaria del(os) bien(es)			Responsable del área de Conservación de la Unidad de Destino Final del(os) bien(es)		
(Firma y matrícula)		(Antefirma)	(Firma y matrícula)		(Antefirma)
Responsable de Ingeniería Biomédica (en caso de ser requerido)			Representante(s) Legal del Proveedor asignado y facultado para la entrega del(os) bien(es)		
(Firma y matrícula)		(Antefirma)	(Firma)		(Antefirma)

NOTAS IMPORTANTES:

1. LA TOTALIDAD DE LAS HOJAS QUE CONFORMEN LA PRESENTE ACTA, DEBERÁN CONTENER LA ANTEFIRMA DE LOS SERVIDORES QUE SUSCRIBEN AL FINAL DE LA MISMA.
2. EN EL CASO DE QUE SE PRESENTE CAMBIO DE PERSONAL, EL RESPONSABLE DE FORMALIZAR EL ACTA SERÁ EL SERVIDOR PÚBLICO QUE LLEGUE A OCUPAR EL "CARGO INDICADO"
3. EL PRESENTE FORMATO CONTIENE LO MÍNIMO INDISPENSABLE QUE DEBE CONTENER EL ACTA CIRCUNSTANCIADA, EL CUAL ÚNICAMENTE TIENE CARÁCTER ORIENTATIVO MÁS NO LIMITATIVO, PARA LAS ÁREAS RESPONSABLES DE SU ELABORACIÓN.
4. SE DEBERÁ DAR AVISO AL ADMINISTRADOR DE CONTRATO, ANEXANDO UNA COPIA SIMPLE DEL ACTA.



No.	Dato	Anotar
1	Nombre	Nombre completo de equipo que se rechaza en este acto.
2	Unidad o UMAE Destino	Nombre de la Unidad Médica delegacional o la Unidad Médica de Alta Especialidad en que se elabora el acta.
3	Delegación	Delegación a la que pertenece la Unidad Médica.
4	Marca	Marca del equipo
5	Modelo	Modelo del equipo
6	No. de Serie	Número de serie del equipo
7	Cantidad	Número de equipos que en el acto se entregan.
8	Nombre de la empresa	Nombre completo de la empresa adjudicada.
9	Dirección de la empresa	Dirección de la empresa con código postal.
10	Teléfono de la empresa	Teléfono fijo de la empresa.
11	Correo electrónico de la empresa	Correo electrónico oficial de la empresa.
12	Procedimiento de adquisición	Número de licitación o adjudicación.
13	Contrato no.	Número contrato que contempla la adquisición del bien recibido.
14	Responsable de Ingeniería Biomédica (en caso de ser requerido)	Se convocará al Responsable de Ingeniería Biomédica en caso de requerir asesoría técnica especializada

CONFIDENTIAL



INSTITUTO MEXICANO DEL SEGURO SOCIAL
DIRECCIÓN DE ADMINISTRACIÓN
UNIDAD DE ADQUISICIONES E INFRAESTRUCTURA
COORDINACIÓN DE ADQUISICIÓN DE BIENES Y
CONTRATACIÓN DE SERVICIOS
COORDINACIÓN TÉCNICA DE PLANEACIÓN Y CONTRATOS

Contrato Número
17BI0223

ANEXO 4 (CUATRO)

“GARANTÍA DE LOS BIENES Y PROPUESTA ECONÓMICA”

ANEXOS
DIVISION DE CONTRATOS

EL PRESENTE ANEXO CONSTA DE 6 HOJAS INCLUYENDO ESTA CARÁTULA

DIVISIÓN DE CONTRATOS
NIVEL CENTRAL

SIN TEXTO





Remsa

Vanguardia, experiencia y servicio en equipo de radiología y diagnóstico

Radiología y Electrónica de México, S.A. de C.V.
Calzada de Tlalpan 4892, Tlalpan 14000, México D.F.
Tels. (55) 5513 9959, (55) 5513 2705, (55) 5655 1485.
Lada sin costo: 01 (800) 847 3672.
www.remsamexico.com

SE CANCELAN DATOS PERSONALES DE PERSONA(S) FÍSICAS IDENTIFICABLE(S) TALES COMO: CORREO ELECTRÓNICO, POR CONSIDERARSE INFORMACIÓN CUYA DIFUSIÓN PUEDE AFECTAR A LA ESFERA PRIVADA DE LA MISMA, DE CONFORMIDAD CON LO ESTABLECIDO EN LOS ARTÍCULOS 113 FRACCIÓN I Y 118 DE LA LEY FEDERAL DE TRANSPARENCIA Y ACCESO A LA INFORMACIÓN PÚBLICA. D.O.F. 09-mayo-2016

ANEXO No. 1.6 Criterios de Evaluación Técnico Administrativa

LICITACIÓN:	LA-019GYR040-E8-2017	FECHA:	06 SEPTIEMBRE DEL 2017
NOMBRE O RAZÓN SOCIAL DEL LICITANTE:	RADIOLOGÍA Y ELECTRÓNICA DE MÉXICO S.A. DE C.V.		
DOMICILIO:	CALZADA DE Tlalpan 4892 COL. Tlalpan del Tlalpan, México D.F. C.P. 14000		
R.F.C.:	REM8810176J7		
TELÉFONO Y FAX:	55139959/55132705		
CORREO ELECTRÓNICO:	[REDACTED] ventas@remsamexico.com		

	Capital del Jefe de Oficina	Experiencia y Especialidad	Capital Humano	Capital Tecnológico	Capital Financiero	
1	Declaración fiscal 2016 y Declaración Fiscal provisional Julio 2017	2 Sucesales y 1 centro de servicio	No aplica	No aplica	Partida 19: 48 Meses de garantía. Partida 34, 35, 36, 37, 42: 36 Meses de garantía.	Equipo de Mastografía Marca IMS 2011 356 Liberación de Fianza 19, 42
2					12B10178	Mastógrafo Digital de Campo Completo 2012 Acta Administrativa y Remisión del pedido 19, 42
3					15B10668	Mastógrafo Digital de Campo Completo 2015 Acta Administrativa y Remisión del pedido 19, 42
4					4200032494	Mastógrafo Digital 2010 Orden de entrega 007 19, 42
5					Contrato de compra venta a FUCAM	Mastógrafo Digital de Campo Completo 2010 Orden de entrega 19, 42

ANEXOS DIVISION DE CONTRATOS



Remsa

Vanguardia, experiencia y servicio en
equipo de radiología y diagnóstico

Radiología y Electrónica de México, S.A. de C.V.
Carretera de Tlalpán 4892, Tlalpán 14000, México D.F.
Tels. (55) 5513 9859, (55) 5513 2705, (55) 5655 1485.
Lada sin costo: 01 (800) 847 3572.
www.remсамexico.com

6					D16E011	2016	Mastografía digital de Campo Completo con estereotaxia, unidad radiológica para Ultrasonógrafo Intermedio con transductor lineal	Acta administrativa circunstanciada y Remisión	19, 34, 35, 36, 37
7					R065-16	2016	Ultrasonido marca Esaote. Mastógrafo Marca: IMS	Factura	19, 34, 35, 36, 37
8					11 EQ	2014	Mastógrafo Digital de Campo Completo Mastógrafo Análogo	Orden de entrega No. 626	19, 42
9					Contrato de compra venta con Soluciones especializadas en Salud	2013	Mastografía Analógica	Factura	19, 42
10					Contrato compra venta con Jose Rey Rodas	2011	Equipo de ultrasonido portátil	Orden de trabajo	34, 35, 36, 37
11					SRFMSG 042/2012	2012	Ultrasonógrafo de alta resolución	Orden de entrega No. 266	34, 35, 36, 37
12					SSEP-6/2013	2013	Unidad portátil para ultrasonografía	Remisión de entrega	34, 35, 36, 37
13					016/2014	2014	Ultrasonido obstétrico	Orden y remisión de entrega	34, 35, 36, 37
14					15810508	2015	Ultrasonido Gineco-Obstétrico de segundo nivel	Acta administrativa circunstanciada y Remisión	34, 35, 36, 37
15					IEC-DRM-024-12	2012	Unidad de ultrasonido digital doppler color	Escrito de liberación de fianza	34, 35, 36, 37
16					CGADM/CC-1245/2013	2013	Ultrasonido digital doppler color	Escrito de liberación de fianzas	34, 35, 36, 37
17					SSEP-LPN-012/2013	2013	Unidad Portatil para ultrasonografía Doppler Color	Factura y acta entrega recepción	34, 35, 36, 37



Remsa

Vanguardia, experiencia y servicio en equipo de radiología y diagnóstico

Radiología y Electrónica de México, S.A. de C.V.
 Calzada de Tlalpan 4892, Tlalpan 14000, México D.F.
 Tels. (55) 5513 9859, (55) 5513 2705, (55) 5665 1485.
 Lada sin costo: 01 (800) 847 3672.
 www.remsamexico.com

SE CANCELAN DATOS PERSONALES DE PERSONA(S) FÍSICAS IDENTIFICABLE(S) TALES COMO: CORREO ELECTRÓNICO, POR CONSIDERARSE INFORMACIÓN CUYA DIFUSIÓN PUEDE AFECTAR A LA ESFERA PRIVADA DE LA MISMA, DE CONFORMIDAD CON LO ESTABLECIDO EN LOS ARTÍCULOS 113 FRACCIÓN I Y 118 DE LA LEY FEDERAL DE TRANSPARENCIA Y ACCESO A LA INFORMACIÓN PÚBLICA. D.O.F. 09-mayo-2016

ANEXO No. 1.6
Criterios de Evaluación Técnico Administrativa

LICITACIÓN:	LA-019GYR040-E8-2017	FECHA:	06 SEPTIEMBRE DEL 2017
NOMBRE O RAZÓN SOCIAL DEL LICITANTE	RADIOLOGIA Y ELECTRONICA DE MEXICO S.A. DE C.V.		
DOMICILIO	CALZADA DE TLALPAN 4892 COL. TLALPAN DEL TLALPAN. MEXICO D.F. C.P. 14000		
R.F.C.	REM8810176J7		
TELÉFONO Y FAX	55139959/55132705		
CORREO ELECTRÓNICO	ventas@remsamexico.com		

	Declaración del Licitante	Capacidad del Licitante	Experiencia y Referencia	Equipamiento de la Empresa				
1	Declaración fiscal 2016 y Declaración Fiscal provisional Julio 2017	No aplica	No aplica	356	2011	Equipo de Mastografía Marca IMS	Liberación de Fianza	19,42
2				12B10178	2012	Mastógrafo Digital de Campo Completo	Acta Administrativa y Remisión del pedido	19,42
3				15B10868	2015	Mastógrafo Digital de Campo Completo	Acta Administrativa y Remisión del pedido	19,42
4				4200032494	2010	Mastógrafo Digital	Orden de entrega 007	19,42
5				Contrato de compra venta e FUCAM	2010	Mastógrafo Digital de Campo Completo	Orden de entrega	19,42

ANEXOS
DIVISION DE CONTRATOS



Remsa

Vanguardia, experiencia y servicio en
equipo de radiología y diagnóstico

Radiología y Electrónica de México, S.A. de C.V.
Calzada de Tlalpan 4892, Tlalpan 14000, México D.F.
Tels. (55) 5513 9959, (55) 5513 2705, (55) 5655 1485.
Lada sin costo: 01 (800) 847 3672.
www.remсамexico.com

6	D16E011	2016	Mastografía digital de Campo Completo con estereotaxia, unidad radiológica para Ultrasonógrafo intermedio con transductor lineal	Acta administrativa circunstanciada y Remisión	19, 34, 35, 36, 37
7	R065-16	2016	Ultrasonido marca Esaote. Mastógrafo Marca: IMS	Factura	19, 34, 35, 36, 37
8	11 EQ	2014	Mastógrafo Digital de Campo Completo Mastógrafo Análogo	Orden de entrega No. 626	19, 42
9	Contrato de compra venta con Jose Soluciones especializadas en Salud	2013	Mastografía Analógica	Factura	19, 42
10	Contrato compra venta con Jose Rey Rodas	2011	Equipo de ultrasonido portátil	Orden de trabajo	34, 35, 36, 37
11	SRFMSG 042/2012	2012	Ultrasonógrafo de alta resolución	Orden de entrega No. 266	34, 35, 36, 37
12	SSEP-6/2013	2013	Unidad portátil ultrasonografía para obstétrico	Remisión de entrega	34, 35, 36, 37
13	016/2014	2014	Ultrasonido obstétrico	Orden y remisión de entrega	34, 35, 36, 37
14	15810508	2015	Ultrasonido Gineco-Obstétrico de segundo nivel	Acta administrativa circunstanciada y Remisión	34, 35, 36, 37
15	IEC-DRM-024-12	2012	Unidad de ultrasonido digital doppler color	Escrito de liberación de fianza	34, 35, 36, 37
16	CGADMCC-1245/2013	2013	Ultrasonido digital doppler color	Escrito de liberación de fianzas	34, 35, 36, 37
17	SSEP-1PN-012/2013	2013	Unidad Portatil para ultrasonografía Doppler Color	Factura y acta entrega recepción	34, 35, 36, 37



Remsa

Vanguardia, experiencia y servicio en
equipo de radiología y diagnóstico

Radiología y Electrónica de México, S.A. de C.V.
Calzada de Tlalpan 4892, Tlalpan 14000, México D.F.
Tels. (55) 5513 9859, (55) 5513 2705, (55) 5655 1485.
Línea sin costo: 01 (800) 847 3672.
www.remsamexico.com

27				4500015750/2014	2014	Unidad radiológica y Fluoroscópica Digital con Telemando	Remisión de entrega y Factura	19, 42
28				CCV/R001-15	2015	Equipo de rayos X Arco en c	Factura	42
29				SFA/DGASG/RF/ 014/2014	2014	Equipo de Rayos X con fluoroscopia Ultrasonido	Orden de entrega	34, 35, 36, 37, 42
30				Contrato de compra venta con Imágenes del Potosí	2016	Equipo de rayos x móvil	Factura	19, 42

Protesto lo necesario

Lic. Joseph Bruno Ruiz
Representante legal

Radiología y Electrónica de México S. A. de C. V.



Remsa
Vanguardia, experiencia y servicio en equipo de radiología y diagnóstico

Radiología y Electrónica de México, S.A. de C.V.
Carretera de Tlalpan 4892, Tlalpan 14000, México D.F.
Teléfono: (55) 5513 9856, (55) 5513 2705, (55) 5555 1485.
Línea sin costo: 01 (800) 847 3672.
www.remex.mexicob.com

PROCEDIMIENTO: LA-410637RMO-ES-817
NOMBRE O RAZÓN SOCIAL DEL PARTICIPANTE: Radiología y Electrónica de México S.A. de C.V.
ANEXO No. 5
PROPOSICIÓN ECONÓMICA
FECHA: 6/9/17

Partida	PREI	AM	DESCRIPCIÓN	Cantidad	PRECIO UNITARIO	PRECIO TOTAL	DESCUENTO	PRECIO TOTAL CON DESCUENTO	PRECIO UNITARIO CON DESCUENTO	PRECIO UNITARIO CON IVA	PRECIO TOTAL CON IVA
1	11828	531.055.0024.03.01	Analizador eco doppler.	3	34,440.000,00	103,320,000.00	0.00	103,320,000.00	34,440.000,00	103,320,000.00	0.00
2	16314	531.191.0081.03.01	Como joya con equipo completo para realización con desahorro monitor, monitor.	120	275,000.00	33,000,000.00	0.00	33,000,000.00	275,000.00	33,000,000.00	0.00
3	16352	531.532.0024.03.01	Central de monitoreo para múltiples camas (6 camas para paciente adulto).	9	2,495,976.00	22,463,784.00	0.00	22,463,784.00	2,495,976.00	22,463,784.00	0.00
4	16361	531.532.0024.03.01	Central de monitoreo para múltiples camas, cinco camas.	8	2,293,951.44	18,351,611.52	0.00	18,351,611.52	2,293,951.44	18,351,611.52	0.00
5	16367	531.532.0024.03.01	Central de monitoreo para múltiples camas, diez camas.	9	4,294,281.00	38,648,529.00	0.00	38,648,529.00	4,294,281.00	38,648,529.00	0.00
6	16371	531.532.0024.03.01	Central de monitoreo para múltiples camas, ocho camas de cama.	1	3,804,610.75	3,804,610.75	0.00	3,804,610.75	3,804,610.75	3,804,610.75	0.00
7	16364	531.532.0024.03.01	Central de monitoreo para múltiples camas, ocho camas de cama.	10	3,186,275.06	31,862,750.60	0.00	31,862,750.60	3,186,275.06	31,862,750.60	0.00
8	16378	531.532.0024.03.01	Como joya con equipo completo para realización con desahorro monitor, monitor.	153	147,262.11	22,531,100.97	0.00	22,531,100.97	147,262.11	22,531,100.97	0.00
9	11780	531.324.0020.03.01	Equipamiento de monitoreo para múltiples camas (6 camas).	6	4,336,753.53	26,020,401.18	0.00	26,020,401.18	4,336,753.53	26,020,401.18	0.00
10	11713	531.193.0081.03.01	Equipamiento de monitoreo para múltiples camas (6 camas).	29	53,674.53	1,556,462.57	0.00	1,556,462.57	53,674.53	1,556,462.57	0.00
11	12176	531.532.0022.01.01	Equipamiento de monitoreo para múltiples camas (6 camas).	9	488,652.62	4,397,873.58	0.00	4,397,873.58	488,652.62	4,397,873.58	0.00
12	11903	531.333.0017.01.01	Equipamiento de monitoreo para múltiples camas (6 camas).	11	833,609.22	9,169,701.42	0.00	9,169,701.42	833,609.22	9,169,701.42	0.00
13	11902	531.333.0017.01.01	Equipamiento de monitoreo para múltiples camas (6 camas).	8	1,241,949.25	9,935,594.00	0.00	9,935,594.00	1,241,949.25	9,935,594.00	0.00
14	11920	531.497.0025.02.01	Equipamiento de monitoreo para múltiples camas (6 camas).	16	198,979.22	3,183,667.55	0.00	3,183,667.55	198,979.22	3,183,667.55	0.00
15	11929	531.497.0025.02.01	Equipamiento de monitoreo para múltiples camas (6 camas).	27	223,539.52	6,035,566.84	0.00	6,035,566.84	223,539.52	6,035,566.84	0.00
16	11943	531.497.0025.02.01	Equipamiento de monitoreo para múltiples camas (6 camas).	31	719,716.00	22,311,196.00	0.00	22,311,196.00	719,716.00	22,311,196.00	0.00
17	11635	531.300.0020.01.01	Equipamiento de monitoreo para múltiples camas (6 camas).	17	229,465.84	3,900,919.28	0.00	3,900,919.28	229,465.84	3,900,919.28	0.00
18	11635	531.300.0020.01.01	Equipamiento de monitoreo para múltiples camas (6 camas).	6	325,853.54	1,955,121.12	0.00	1,955,121.12	325,853.54	1,955,121.12	0.00
19	11924	531.391.0020.02.01	Equipamiento de monitoreo para múltiples camas (6 camas).	33	429,076.29	14,169,518.57	0.00	14,169,518.57	429,076.29	14,169,518.57	0.00
20	20682	531.616.0020.01.01	Mesa Quirúrgica Electromotriz (Para Cirugía General).	18	538,148.00	9,686,664.00	0.00	9,686,664.00	538,148.00	9,686,664.00	0.00
21	20683	531.616.0020.01.01	Mesa Quirúrgica Electromotriz (Para Cirugía General).	2	538,147.44	1,076,294.88	0.00	1,076,294.88	538,147.44	1,076,294.88	0.00
22	20684	531.616.0020.01.01	Mesa Quirúrgica Electromotriz (Para Cirugía General).	7	510,097.24	3,570,680.68	0.00	3,570,680.68	510,097.24	3,570,680.68	0.00
23	20688	531.616.0020.01.01	Mesa Quirúrgica universal avanzada (para neurocirugía).	14	859,095.91	12,027,342.74	0.00	12,027,342.74	859,095.91	12,027,342.74	0.00
24	20689	531.616.0020.01.01	Mesa quirúrgica universal avanzada (para ortopedia).	11	768,244.36	8,450,687.96	0.00	8,450,687.96	768,244.36	8,450,687.96	0.00
25	20670	531.616.0020.01.01	Mesa quirúrgica universal avanzada (para robótica).	3	642,551.22	1,927,653.66	0.00	1,927,653.66	642,551.22	1,927,653.66	0.00
26	20659	531.616.0078.04.01	Mesa Quirúrgica Universal Mecánica Híbrida (Para Cirugía General).	21	124,050.00	2,605,050.00	0.00	2,605,050.00	124,050.00	2,605,050.00	0.00
27	20660	531.616.0078.04.01	Mesa Quirúrgica Universal Mecánica Híbrida (Para Cirugía General).	14	129,395.00	1,811,530.00	0.00	1,811,530.00	129,395.00	1,811,530.00	0.00
28	17050	531.625.0024.02.01	Microscopio para neurocirugía.	2	3,253,917.37	6,507,834.74	0.00	6,507,834.74	3,253,917.37	6,507,834.74	0.00
29	16360	531.624.0020.02.01	Microscopio para oftalmología de alta especialidad.	7	2,093,744.59	14,656,212.13	0.00	14,656,212.13	2,093,744.59	14,656,212.13	0.00
30	16368	531.616.0020.02.01	Monitor de signos vitales.	350	168,000.00	58,800,000.00	0.00	58,800,000.00	168,000.00	58,800,000.00	0.00
31	12448	531.613.0011.01.01	Monitor de signos vitales para el paciente del paciente.	42	136,200.00	5,720,400.00	0.00	5,720,400.00	136,200.00	5,720,400.00	0.00
32	16400	531.613.0011.01.01	Monitor de signos vitales para el paciente del paciente.	42	136,200.00	5,720,400.00	0.00	5,720,400.00	136,200.00	5,720,400.00	0.00
33	11767	531.327.0022.01.01	Sistema de monitoreo electrocardiográfico continuo y diagnóstico.	9	238,481.03	2,146,329.27	0.00	2,146,329.27	238,481.03	2,146,329.27	0.00
34	16418	531.624.0020.02.01	Monitor de signos vitales para el paciente del paciente.	12	445,840.10	5,350,081.20	0.00	5,350,081.20	445,840.10	5,350,081.20	0.00
35	16418	531.624.0020.02.01	Monitor de signos vitales para el paciente del paciente.	25	2,037,260.17	50,931,519.25	0.00	50,931,519.25	2,037,260.17	50,931,519.25	0.00
36	16419	531.624.0020.02.01	Monitor de signos vitales para el paciente del paciente.	27	3,551,177.37	95,881,786.99	0.00	95,881,786.99	3,551,177.37	95,881,786.99	0.00
37	16424	531.624.0020.02.01	Monitor de signos vitales para el paciente del paciente.	12	1,433,760.24	17,203,922.88	0.00	17,203,922.88	1,433,760.24	17,203,922.88	0.00
38	16513	531.624.0020.02.01	Monitor de signos vitales para el paciente del paciente.	5	1,388,131.69	6,940,683.45	0.00	6,940,683.45	1,388,131.69	6,940,683.45	0.00
39	16513	531.624.0020.02.01	Monitor de signos vitales para el paciente del paciente.	9	1,388,131.69	12,493,250.21	0.00	12,493,250.21	1,388,131.69	12,493,250.21	0.00
40	11765	531.624.0020.02.01	Monitor de signos vitales para el paciente del paciente.	30	719,742.57	21,592,357.10	0.00	21,592,357.10	719,742.57	21,592,357.10	0.00
41	20659	531.624.0020.02.01	Monitor de signos vitales para el paciente del paciente.	84	124,866.67	10,498,802.16	0.00	10,498,802.16	124,866.67	10,498,802.16	0.00
42	11823	531.624.0020.02.01	Monitor de signos vitales para el paciente del paciente.	3	857,377.33	2,572,131.99	0.00	2,572,131.99	857,377.33	2,572,131.99	0.00
43	11823	531.624.0020.02.01	Monitor de signos vitales para el paciente del paciente.	24	2,933,335.11	70,399,992.64	0.00	70,399,992.64	2,933,335.11	70,399,992.64	0.00
44	11823	531.624.0020.02.01	Monitor de signos vitales para el paciente del paciente.	80	373,880.48	29,910,438.40	0.00	29,910,438.40	373,880.48	29,910,438.40	0.00

ANEXOS
DIVISION DE CONTRATOS

2607

076

Handwritten signature and initials

SM TEXT

ANEXO No. 5
PROPOSICIÓN ECONOMICA

PROCEDIMIENTO	LA-1107YR100-EB-2017	FECON:	8917						
NOMBRE O RAZÓN SOCIAL DEL PARTICIPANTE	Radiología y Electromedicina de México S.A. de C.V.								
Partido	PREI	UN	DESCRIPCIÓN	Cantidad	PRECIO UNITARIO	PRECIO TOTAL	DESCUENTO	PRECIO TOTAL con Descuento IVA	Reporte Total ofertado IVA
44	1814	531.841.0530.03.01	Medicamento para el tratamiento de la hipertensión arterial	100	443.005.16		0.00	443.005.16	0.00
45	18835	531.841.1012.01.01	Medicamento para el tratamiento de la hipertensión arterial	9	876.794.00		0.00	876.794.00	0.00
46	20358	531.841.1050.00.01	Medicamento para el tratamiento de la hipertensión arterial	6	433.498.23		0.00	433.498.23	0.00
47	12190	531.841.0270.04.01	Medicamento para el tratamiento de la hipertensión arterial	43	218.735.23		0.00	218.735.23	0.00
48	12188	531.841.0048.01.01	Medicamento para el tratamiento de la hipertensión arterial	20	840.542.24		0.00	840.542.24	0.00
				1.769				2.267.575.61	
								SUBTOTAL	2.267.575.61
								IVA	35.964.728.25
								TOTAL	2.607.444.289.10

LOS PRECIOS Y PORCENTAJES DE DESCUENTO OFERTADOS SON VÁLIDOS DURANTE LA VIGENCIA DEL CONTRATO.

Dic. Joseph Bruno Ruiz
Representante Legal de
Radiología y Electromedicina de México S.A. de C.V.

ANEXOS
DIVISION DE CONTRATOS

SIN TEXTO