



INSTITUTO MEXICANO DEL SEGURO SOCIAL
DIRECCIÓN DE ADMINISTRACIÓN
UNIDAD DE ADQUISICIONES E INFRAESTRUCTURA
COORDINACIÓN DE ADQUISICIÓN DE BIENES Y
CONTRATACIÓN DE SERVICIOS

CONTRATO DE ADQUISICIÓN DE BIENES
NÚMERO 17BI0212
HOJA 1 DE 1

ACUERDO DEL CIAAS	N/A	SESIÓN DEL CIAAS	N/A
PROCEDIMIENTO DE CONTRATACIÓN	LICITACIÓN PÚBLICA INTERNACIONAL BAJO LA COBERTURA DE LOS TRATADOS DE LIBRE COMERCIO CON CAPÍTULO DE COMPRAS GUBERNAMENTALES ELECTRÓNICA NÚMERO LA-0196YR040-E8-2017		
FUNDAMENTO	ARTÍCULO 134 DE LA CONSTITUCIÓN POLÍTICA DE LOS ESTADOS UNIDOS MEXICANOS, Y DE CONFORMIDAD CON LOS ARTÍCULOS 25, 26 FRACCIÓN I, 28 BIS FRACCIÓN II, 26 TER, 27, 28, FRACCIÓN II, 29, 30, 32, 33, 33 BIS, 34, 35, 36, 36 BIS, FRACCIÓN I Y 46, DE LA LAASSP, EL REGLAMENTO Y DEMÁS DISPOSICIONES APLICABLES EN LA MATERIA.		
FECHA DE FALLO	DÍA	MES	AÑO
	02	OCTUBRE	2017

VIGENCIA DEL CONTRATO			
DEL	DÍA	MES	AÑO
	17	OCTUBRE	2017
	HASTA	DÍA	MES
	31	DICIEMBRE	2017
TIPO DE CONTRATO			
OFICIO DE LIBERACIÓN DE INVERSIÓN			
CERRADO (X)	PARA CUBRIR LAS FROGACIONES QUE SE DERIVEN DEL PRESENTE CONTRATO, CUENTA CON RECURSOS DISPONIBLES SUFICIENTES, NO COMPROMETIDOS, DE ACUERDO AL (LOS) OFICIO(S) DE LIBERACIÓN DE INVERSIÓN (OJ), MISMO(S) QUE SE AGREGA(N) AL PRESENTE CONTRATO COMO ANEXO 1 (UNO).		
ABIERTO ()			

PROVEEDOR	RADIOLOGÍA Y ELECTRÓNICA DE MÉXICO, S.A. DE C.V.		
DOMICILIO (Artículo 49 "RLAASSP")	CALZADA DE TLALPAN NÚMERO 4892, COLONIA TLALPAN CENTRO, CÓDIGO POSTAL 14000 DELEGACIÓN TLALPAN, CIUDAD DE MÉXICO.		
TELÉFONO(S)	55 5513 9959	FAX	N/D
ESCRITURA PÚBLICA	51,846	FECHA ESCRITURA PÚBLICA	17 de octubre de 1988
NOTARÍA PÚBLICA	89 DEL DISTRITO FEDERAL	FOLIO MERCANTIL	113354
DE ACUERDO CON SUS ESTATUTOS, SU OBJETO SOCIAL CONSISTE ENTRE OTRAS ACTIVIDADES, EN:	LA ELABORACIÓN, TRANSFORMACIÓN, COMPRA, VENTA, DISTRIBUCIÓN, IMPORTACIÓN, EXPORTACIÓN, FABRICACIÓN Y COMERCIO EN GENERAL DE TODA CLASE DE APARATOS, EQUIPOS, REFACCIONES, INSTRUMENTAL MÉDICO QUIRÚRGICO Y ACCESORIOS PARA HOSPITALES, CLÍNICAS Y LABORATORIOS, ASÍ COMO LOS PRODUCTOS NECESARIOS PARA SU ELABORACIÓN, ASÍ COMO EL PROYECTO E INSTALACIÓN DE EQUIPO Y CONSTRUCCIÓN DE PLANTAS Y LABORATORIOS NECESARIOS PARA EL DESARROLLO DE SUS OBJETOS.		
NOMBRE DEL APODERADO LEGAL	JOSEPH BRUNO RUIZ		
NOTARÍA PÚBLICO	LICENCIADO EFRAIN MARTIN VIRUES Y LAZOS	ESCRITURA PÚBLICA	26,575
FECHA DE ENTREGA DE LOS BIENES	LA FECHA MÁXIMA DE ENTREGA DE LOS BIENES A ENTERA SATISFACCIÓN DE "EL INSTITUTO", SERÁ DE 90 (NOVENTA) DÍAS NATURALES CONTADOS A PARTIR DEL DÍA NATURAL SIGUIENTE AL ACTO DE COMUNICACIÓN DE FALLO.	NOTARÍA PÚBLICA	214 DEL DISTRITO FEDERAL
		LUGAR ENTREGA DE LOS BIENES	EL LUGAR DE ENTREGA DE LOS BIENES A ENTERA SATISFACCIÓN DE "EL INSTITUTO", SERÁN LOS SEÑALADOS EN LA "GUÍA DE DISTRIBUCIÓN Y ADMINISTRADORES DE CONTRATO" QUE SE AGREGA AL PRESENTE CONTRATO COMO ANEXO 3 (TRES)
		FECHA ESCRITURA PÚBLICA	26 DE FEBRERO DE 2010
		FOLIO MERCANTIL	N/D
		IMPORTE SIN IVA	\$4,186,729.94 (CUATRO MILLONES CIENTO OCHENTA Y SEIS MIL SETECIENTOS VEINTINUEVE PESOS 94/100 M.N.)
		IV A	0% () 16% (X)

ADQUISICIÓN DE EQUIPO MÉDICO PARA CUBRIR LAS NECESIDADES DEL PROGRAMA DE SUSTITUCIÓN DE EQUIPO MÉDICO EN UNIDADES DE LOS TRES NIVELES DE ATENCIÓN A LA SALUD DEL IMSS 2017, CUYAS CARACTERÍSTICAS, ESPECIFICACIONES Y CANTIDADES SE DESCRIBEN EN LOS ANEXOS 2 (DOS), 3 (TRES) Y 4 (CUATRO) DE ESTE CONTRATO.	OBJETO DEL CONTRATO	IMPORTE SIN IVA	IV A
"EL INSTITUTO" INSTITUTO MEXICANO DEL SEGURO SOCIAL		RADIOLOGÍA Y ELECTRÓNICA DE MÉXICO, S.A. DE C.V.	
 JOSÉ ROBERTO FLORES BAÑUELOS Apoderado Legal		 ING. MIGUEL MIER SÁNCHEZ Ingeniero Biomédico de Colima Administrador del Contrato	
 JOSEPH BRUNO RUIZ Apoderado Legal		 JOSEPH BRUNO RUIZ Apoderado Legal	

Este instrumento jurídico fue elaborado de conformidad con los documentos proporcionados por la División Contratante, correspondientes al procedimiento de contratación que se señala.

LAS DECLARACIONES Y CLÁUSULAS DEL PRESENTE CONTRATO APARECEN AL REVERSO

17/10/2017



INSTITUTO MEXICANO DEL SEGURO SOCIAL
DIRECCIÓN DE ADMINISTRACIÓN
UNIDAD DE ADQUISICIONES E INFRAESTRUCTURA
COORDINACIÓN DE ADQUISICIÓN DE BIENES Y
CONTRATACIÓN DE SERVICIOS
COORDINACIÓN TÉCNICA DE PLANEACIÓN Y CONTRATOS

Contrato Número
17BI0212

ANEXO 1 (UNO)

“OFICIO(S) DE LIBERACIÓN DE INVERSIÓN (OLI)”

ANEXOS
DIVISION DE CONTRATOS

EL PRESENTE ANEXO CONSTA DE 06 HOJAS INCLUYENDO ESTA CARÁTULA

DIVISIÓN DE CONTRATOS
NIVEL CENTRAL

SIN TEXTO



1288

Lic. David Baca Grande
Coordinador de Planeación de Infraestructura Médica

Presente

Ciudad de México, a 29 de junio de 2017

Oficio de solicitud del área requirente: 095384612930/0251
La Coordinación de Planeación de Infraestructura Médica, solicita la emisión de un Oficio de Liberación de Inversión por un monto de \$196,794,000.00; referente al presupuesto 2017 del programa Equipo Médico, para la adquisición de 39 bienes, correspondientes a la cartera señalada a continuación:

Capítulo: Equipamiento

Oficio de Liberación de Inversión 2017

No.099001/6B3000/6B30/BM117/ 187 / 1210

Descripción de Cartera del Programa y Proyecto de Inversión (PPI) de la SHCP

Nombre de Cartera: Programa de sustitución de equipo médico en unidades de los tres niveles de atención a la salud del IMSS, 2017.

Clave de cartera: 1650GYR0091
No. de solicitud: 50083
Unidad Responsable: GYR

Programa presupuestario: K029.
Fuente financiamiento: 4
Importe del calendario fiscal: 2,000,000,000.00
Localización geográfica: No distribuible geográficamente

Información del HCT del IMSS

Tipo OLI: Adquisición
Proyecto PREI: 16090024
Acuerdos: ACDO.AS3.HCT.310517/104.P.DF
ACDO.AS3.HCT.280916/255.P.DF
Asignación presupuestaria: 1,822,224,894.76
Nombre del PPI: Equipo Médico

Autorización de asignación del Oficio de Liberación de Inversión (OLI) 2017

Se emite el presente OLI de conformidad a los artículos 35 y 48 de la Ley Federal de Presupuesto y Responsabilidad Hacendaria; 156 fracción II y 156 A de su Reglamento; 25 y 45 de la Ley de Adquisiciones, Arrendamientos y Servicios del Sector Público, el numeral 8.1.2.1 del Manual de Organización de la Dirección de Finanzas y al oficio circular 099001670000/837, signado por el entonces Coordinador de Presupuesto e Información Programática en agosto de 2013, lo anterior para dar inicio a las gestiones de Adquisición de Equipamiento del Programa de Inversión Física 2017.

Unidad Responsable del Gasto (URG): 09 Nivel Central
Número de bienes: 39
Monto original con IVA: 196,794,000.00

(ciento noventa y seis millones setecientos noventa y cuatro mil pesos 00/100 m.n.)

Por tanto, el monto señalado se ha registrado en el Sistema Financiero PREI Millenium para que la URG inicie los procesos de adquisición conforme al Anexo 1 que se adjunta, y con base en los artículos 8 y 69 del Reglamento Interior del Instituto Mexicano del Seguro Social (IMSS) y el numeral 7.1.20 de la Norma Presupuestaria del IMSS.



Atentamente,
El Coordinador

José David Méndez Santa Cruz



SIN TEXTO



Lic. David Baca Grande
Coordinador de Planeación de Infraestructura Médica

Ciudad de México, a 29 de junio de 2017

Presente

Oficio de solicitud del área requirente: 095384612930/0251
La Coordinación de Planeación de Infraestructura Médica, solicita la emisión de un Oficio de Liberación de Inversión por un monto de \$196,794,000.00; referente al presupuesto 2017 del programa Equipo Médico, para la adquisición de 39 bienes, correspondientes a la cartera señalada a continuación.

Capítulo: Equipamiento

Oficio de Liberación de Inversión 2017

No.099001/6B3000/6B30/BM17/ 187 / 1210

- Ing. Israel Torres Serrano.- Jefe de Servicios de Finanzas en la Delegación Regional Estado de México Oriente /1
- M. en A.F. José Trinidad Rosas Olmedo.- Jefe de Servicios de Finanzas en la Delegación Regional Estado de México Poniente /1
- C.P. César Manuel Manríquez Solís.- Jefe de Servicios de Finanzas en la Delegación Regional Michoacán /1
- C.P. Paulina Rodríguez Nava.- Jefa de Servicios de Finanzas en la Delegación Estatal Morelos /1
- C.P. Adolfo Ulloa Arteaga.- Jefe de Servicios de Finanzas en la Delegación Estatal Nayarit /1
- C.P. Oscar Luis Molina Bernal.- Jefe de Servicios de Finanzas en la Delegación Regional Nuevo León /1
- Lic. Federico Javier Moctezuma Santamaría.- Jefe de Servicios de Finanzas en la Delegación Estatal Oaxaca /1
- C.P. Manuel Sanromán Vázquez.- Jefe de Servicios de Finanzas en la Delegación Estatal Puebla /1
- Mtro. José Luis Páez Zamora.- Jefe de Servicios de Finanzas en la Delegación Estatal Querétaro /1
- Lic. Rosalba Acerina Rivero Sabido.- Jefa de Servicios de Finanzas en la Delegación Estatal Quintana Roo /1
- C.P. Claudia Margarita Rodríguez Torres.- Jefa de Servicios de Finanzas en la Delegación Estatal San Luis Potosí /1
- Lic. Ricardo Nicolás Berrelleza Pacheco.- Jefe de Servicios de Finanzas en la Delegación Estatal Sinaloa /1
- C.P. Heriberto Verdugo Navarro.- Jefe de Servicios de Finanzas en la Delegación Estatal Sonora /1
- C.P. Edna Georgina Castañeda Félix.- Jefa de Servicios de Finanzas en la Delegación Estatal Tabasco /1
- Lic. José Abdo Schekaiba Ongay.- Jefe de Servicios de Finanzas en la Delegación Regional Tamaulipas /1
- Lic. Julio César Figueroa Hernández.- Jefe de Servicios de Finanzas en la Delegación Estatal Tlaxcala /1
- C.P. Gloria Losada García.- Jefa de Servicios de Finanzas en la Delegación Regional Veracruz Norte /1
- C.P. Fernando Ocejo Rodríguez.- Jefe de Servicios de Finanzas en la Delegación Regional Veracruz Sur /1
- Lic. Cesar Augusto Jimenez Flores.- Jefe de Servicios de Finanzas en la Delegación Estatal Yucatán /1
- C.P. Evelia Montañez Guzmán.- Jefa de Servicios de Finanzas en la Delegación Estatal Zacatecas /1
- Lic. Maribel Guillermina Burgoa Tirado.- Jefa de Servicios de Finanzas en la Delegación Norte del Distrito Federal (Ciudad de México) /1
- Mtro. Daniel Esteban Ramírez Garcén.- Jefe de Servicios de Finanzas en la Delegación Sur del Distrito Federal (Ciudad de México) /1

ANEXOS
DIVISION DE CONTRATOS

/1 Se comunica a través de la dirección electrónica establecida para la Delegación o UMAE: <http://11.254.15.166/Seguimiento/Dapff/Menu.html>
SICGC Se enviará por el Sistema Institucional de Control de Gestión de Correspondencia.

JDMSC/ART/EPC/APOR/MAG

Volante No. 2017000404

Página 3 de 5



"Año del Centenario de la Promulgación de la Constitución Política de los Estados Unidos Mexicanos"

Lic. David Baca Grande
Coordinador de Planeación de Infraestructura Médica

Ciudad de México, a 29 de junio de 2017

Presente

Oficio de solicitud del área requirente: 095384612930/0251
La Coordinación de Planeación de Infraestructura Médica, solicita la emisión de un Oficio de Liberación de Inversión por un monto de \$196,794,000.00; referente al presupuesto 2017 del programa Equipo Médico, para la adquisición de 39 bienes, correspondientes a la cartera señalada a continuación.

Capítulo: Equipamiento

Oficio de Liberación de Inversión 2017

No.099001/6B3000/6B30/BMI17/ 187 / 1210

Normatividad del Programa de Inversión Física

En materia de obra pública y de adquisiciones de bienes muebles e inmuebles las Unidades Responsables del Gasto se abstendrán de convocar, adjudicar o contratar obras públicas o adquisiciones, arrendamiento o servicios relacionados con las mismas, cuando no cuenten con la autorización de inversión en los términos de las disposiciones aplicables.

Lo relativo a la celebración de contratos, ejecución de obras, adquisiciones de bienes muebles e inmuebles, deberá apegarse a lo dispuesto por la Ley de Adquisiciones, Arrendamientos y Servicios del Sector Público, en la Ley de Obras Públicas y Servicios Relacionados con las Mismas y demás legislación aplicable.

Es importante considerar las disposiciones contenidas en el "Decreto que establece las medidas para el uso eficiente, transparente y eficaz de los recursos públicos, y las acciones de disciplina presupuestaria en el ejercicio del gasto, así como para la modernización de la Administración Pública Federal", además de los "Lineamientos para la aplicación y seguimiento de las medidas para el uso eficiente, transparente y eficaz de los recursos públicos, y las acciones de disciplina presupuestaria en el ejercicio del gasto público, así como para la modernización de la Administración Pública Federal", para la adquisición en materia de Tecnologías de la Información y la Comunicación (TIC).

Cabe precisar que, de acuerdo con lo ordenado en los artículos 42 fracción II y 107 de la Ley Federal de Presupuesto y Responsabilidad Hacendaria, 42 de su Reglamento y, conforme a los "Lineamientos para el seguimiento del ejercicio de los programas y proyectos de inversión, proyectos de infraestructura productiva de largo plazo y proyectos de asociaciones público privadas, de la Administración Pública Federal" emitidos por la Unidad de Inversiones de la Secretaría de Hacienda y Crédito Público, tiene la obligatoriedad de reportar el **seguimiento de los programas y proyectos de inversión** a través de la División de Control y Seguimiento al Gasto de Inversión, asimismo la información presentada deberá ser congruente con lo reportado en los distintos sistemas electrónicos de dicha Secretaría y el CompraNet de la Secretaría de la Función Pública, por lo que en caso de que no se turne la información del seguimiento del ejercicio de inversión dentro de los plazos establecidos, no se podrá solicitar el registro de cartera de nuevos programas y proyectos de inversión, ni realizar modificaciones a los ya registrados, hasta en tanto no se actualice su **seguimiento**.

Con copia para:

- Mtro. Jorge David Esquinca Anchondo.- Titular de la Unidad de Operación Financiera. (SICGC)
- Lic. Armando Rivera Téllez.- Coordinador Técnico de Gestión Presupuestaria. (SICGC)
- Ing. Adrián Martínez de Luna.- Jefe de Servicios de Finanzas en la Delegación Estatal Aguascalientes /1
- Lic. Sergio Antonio Rosete Weben.- Jefe de Servicios de Finanzas en la Delegación Regional Baja California /1
- C. Lorena Arreola Ulloa.- Encargada de la Jefatura de Servicios de Finanzas en la Delegación Regional Baja California Sur /1
- C.P. Jorge Arturo Pinto Ayala.- Jefe de Servicios de Finanzas en la Delegación Estatal Campeche /1
- Lic. Rafael Eduardo Ayala Fariás.- Jefe de Servicios de Finanzas en la Delegación Estatal Coahuila /1
- Lic. Georgina Sánchez Alegría.- Jefa de Servicios de Finanzas en la Delegación Regional Colima /1
- Mtro. Ricardo Carrasco Reyes.- Jefe de Servicios de Finanzas en la Delegación Estatal Chiapas /1
- Lic. Victor Manuel Villa Hernández.- Jefe de Servicios de Finanzas en la Delegación Estatal Chihuahua /1
- C.P. Jorge Edwin Armstrong Cedillo.- Jefe de Servicios de Finanzas en la Delegación Estatal Durango /1
- C.P. Gabriela de la Luz Hermsillo Javier.- Jefa de Servicios de Finanzas en la Delegación Estatal Guanajuato /1
- C.P. Ángel Fajardo Torres.- Jefe de Servicios de Finanzas en la Delegación Estatal Guerrero /1
- C.P. Luis Millot Mariscal.- Jefe de Servicios de Finanzas en la Delegación Estatal Hidalgo /1
- Lic. Francisco Javier Rojas Paredes.- Jefe de Servicios de Finanzas en la Delegación Estatal Jalisco /1

Programa de sustitución de equipo médico en unidades de los tres niveles de atención a la salud del IMSS, 2017.

Clave COG	Nombre de clave COG	ID de Transac.	ID de Solicitud	CUR	Nombre de la Unidad	PREI-Milenium Presupuesto del Destino del Bien			SAI			PREI-Milenium Control de Compromisos			Monto autorizado								
						Municipio (Estado)	Ubicación	UI	Centro de Costo	GPO- GEN	ESP	DIF	VAR	ID de Artículo	Descripción	URG	Ubricación	UI	Centro de Costo	Periodo Prial	No. de bienes	Precio Unitario con IVA	Importa Total con IVA
53101	Equipo médico y de laboratorio	12238064	0000168060	801	M.U MED FAMILIAR NUM 44	DURANGO, DGO.	10010025	102402	200200	531-341	2487	03	01	11824	MASTOGRAFIA DIGITAL DE CAMPO	09	09530007	099001	290000	2017M08	1	5,046,000	5,046,000.00
53101	Equipo médico y de laboratorio	12238065	0000168061	801	M.U MED FAMILIAR NUM 9	CELAYA, GTO.	11080004	110101	200200	531-341	2487	03	01	11824	MASTOGRAFIA DIGITAL DE CAMPO	09	09530007	099001	290000	2017M08	1	5,046,000	5,046,000.00
53101	Equipo médico y de laboratorio	12238066	0000168133	801	M.U MED FAMILIAR NUM 9	ACAPULCO GRO	12020001	122401	200200	531-341	2487	03	01	11824	MASTOGRAFIA DIGITAL DE CAMPO	09	09530007	099001	290000	2017M08	1	5,046,000	5,046,000.00
53101	Equipo médico y de laboratorio	12238067	0000168202	801	M.U MED FAMILIAR NUM 8	TEPEAPULCO, HGO	13070002	130204	200200	531-341	2487	03	01	11824	MASTOGRAFIA DIGITAL DE CAMPO	09	09530007	099001	290000	2017M08	1	5,046,000	5,046,000.00
53101	Equipo médico y de laboratorio	12238068	0000168163	801	M.U MED FAMILIAR NUM 5	LA DE ALLENDE, H	13100002	130205	200200	531-341	2487	03	01	11824	MASTOGRAFIA DIGITAL DE CAMPO	09	09530007	099001	290000	2017M08	1	5,046,000	5,046,000.00
53101	Equipo médico y de laboratorio	12238069	0000168235	801	M.U MED FAMILIAR NUM 39	LAQUEPAQUE, JAL	14490001	142442	200200	531-341	2487	03	01	11824	MASTOGRAFIA DIGITAL DE CAMPO	09	09530007	099001	290000	2017M08	1	5,046,000	5,046,000.00
53101	Equipo médico y de laboratorio	12238090	0000168099	801	M.H.G.R. 196	ECAATEPEC	15540005	150502	200200	531-341	2487	03	01	11824	MASTOGRAFIA DIGITAL DE CAMPO	09	09530007	099001	290000	2017M08	1	5,046,000	5,046,000.00
53101	Equipo médico y de laboratorio	12238091	0000168203	801	M. U.M.P.Y.U.M.A A 75 Y H263	MORELIA, MICH.	17030008	170103	200200	531-341	2487	03	01	11824	MASTOGRAFIA DIGITAL DE CAMPO	09	09530007	099001	290000	2017M08	1	5,046,000	5,046,000.00
53101	Equipo médico y de laboratorio	12238092	0000168062	801	M.U MED FAMILIAR Y NUM 9	ZACATEPEC, MOR	18150001	180202	200200	531-341	2487	03	01	11824	MASTOGRAFIA DIGITAL DE CAMPO	09	09530007	099001	290000	2017M08	1	5,046,000	5,046,000.00
53101	Equipo médico y de laboratorio	12238093	0000168237	801	M.U MED FAMILIAR Y NUM 24	TEPIC, NAY.	19010004	192401	200200	531-341	2487	03	01	11824	MASTOGRAFIA DIGITAL DE CAMPO	09	09530007	099001	290000	2017M08	1	5,046,000	5,046,000.00
53101	Equipo médico y de laboratorio	12238094	0000168134	801	M.U MED FAMILIAR Y NUM 12	LINARES, NL.	20070001	200403	200200	531-341	2487	03	01	11824	MASTOGRAFIA DIGITAL DE CAMPO	09	09530007	099001	290000	2017M08	1	5,046,000	5,046,000.00
53101	Equipo médico y de laboratorio	12238095	0000168281	801	M.U MED FAMILIAR Y NUM 12	TA LUCIA DEL CAM	21020022	212422	200200	531-341	2487	03	01	11824	MASTOGRAFIA DIGITAL DE CAMPO	09	09530007	099001	290000	2017M08	1	5,046,000	5,046,000.00
53101	Equipo médico y de laboratorio	12238096	0000168135	801	M.U MED FAMILIAR Y NUM 1	PUEBLA, PUE.	22010004	222402	200200	531-341	2487	03	01	11824	MASTOGRAFIA DIGITAL DE CAMPO	09	09530007	099001	290000	2017M08	1	5,046,000	5,046,000.00
53101	Equipo médico y de laboratorio	12238097	0000168136	801	M.U MED FAMILIAR Y NUM 9	QUERETARO, QRO	23010020	232402	200200	531-341	2487	03	01	11824	MASTOGRAFIA DIGITAL DE CAMPO	09	09530007	099001	290000	2017M08	1	5,046,000	5,046,000.00
53101	Equipo médico y de laboratorio	12238098	0000168104	801	M.U MED FAMILIAR Y NUM 13	QUERETARO, QRO	23080001	232419	200200	531-341	2487	03	01	11824	MASTOGRAFIA DIGITAL DE CAMPO	09	09530007	099001	290000	2017M08	1	5,046,000	5,046,000.00
53101	Equipo médico y de laboratorio	12238100	0000168104	801	M.U MED FAMILIAR Y NUM 1	BENITO JUAREZ	24070011	242425	200200	531-341	2487	03	01	11824	MASTOGRAFIA DIGITAL DE CAMPO	09	09530007	099001	290000	2017M08	1	5,046,000	5,046,000.00
53101	Equipo médico y de laboratorio	12238101	0000168204	801	M.U MED FAMILIAR Y NUM 36	IS POTOSI, SANVS	25010010	250202	200200	531-341	2487	03	01	11824	MASTOGRAFIA DIGITAL DE CAMPO	09	09530007	099001	290000	2017M08	1	5,046,000	5,046,000.00
53101	Equipo médico y de laboratorio	12238102	0000168282	801	M.U MED FAMILIAR Y NUM 1	CULIACAN, SIN.	26010002	262401	200200	531-341	2487	03	01	11824	MASTOGRAFIA DIGITAL DE CAMPO	09	09530007	099001	290000	2017M08	1	5,046,000	5,046,000.00
53101	Equipo médico y de laboratorio	12238103	0000168019	801	M.U MED FAMILIAR Y NUM 1	CAJEME, SON.	27090011	272407	200200	531-341	2487	03	01	11824	MASTOGRAFIA DIGITAL DE CAMPO	09	09530007	099001	290000	2017M08	1	5,046,000	5,046,000.00
53101	Equipo médico y de laboratorio	12238104	0000168019	801	M.U MED FAMILIAR Y NUM 7	CARDENAS	28020002	280103	200200	531-341	2487	03	01	11824	MASTOGRAFIA DIGITAL DE CAMPO	09	09530007	099001	290000	2017M08	1	5,046,000	5,046,000.00
53101	Equipo médico y de laboratorio	12238105	0000168285	801	M.U MED FAMILIAR Y NUM 1	CD MADERO	29090004	292411	200200	531-341	2487	03	01	11824	MASTOGRAFIA DIGITAL DE CAMPO	09	09530007	099001	290000	2017M08	1	5,046,000	5,046,000.00
53101	Equipo médico y de laboratorio	12238106	0000168102	801	M.U MED FAMILIAR Y NUM 1	TLAXCALA	30010003	300101	200200	531-341	2487	03	01	11824	MASTOGRAFIA DIGITAL DE CAMPO	09	09530007	099001	290000	2017M08	1	5,046,000	5,046,000.00
53101	Equipo médico y de laboratorio	12238107	0000168205	801	M.U MED FAMILIAR Y NUM 1	XALAPA	31020014	312405	200200	531-341	2487	03	01	11824	MASTOGRAFIA DIGITAL DE CAMPO	09	09530007	099001	290000	2017M08	1	5,046,000	5,046,000.00
53101	Equipo médico y de laboratorio	12238108	0000168136	801	M.H.G.Z.M.F. 36	COATZACALCOS	32450001	320202	200200	531-341	2487	03	01	11824	MASTOGRAFIA DIGITAL DE CAMPO	09	09530007	099001	290000	2017M08	1	5,046,000	5,046,000.00
53101	Equipo médico y de laboratorio	12238109	0000168165	801	M.U MED FAMILIAR Y NUM 1	MERIDA	33010003	332401	200200	531-341	2487	03	01	11824	MASTOGRAFIA DIGITAL DE CAMPO	09	09530007	099001	290000	2017M08	1	5,046,000	5,046,000.00
53101	Equipo médico y de laboratorio	12238108	0000168165	801	M.U MED FAMILIAR Y NUM 1	ZACATECAS	34010001	340102	200200	531-341	2487	03	01	11824	MASTOGRAFIA DIGITAL DE CAMPO	09	09530007	099001	290000	2017M08	1	5,046,000	5,046,000.00
53101	Equipo médico y de laboratorio	12238110	0000168103	801	M.U MED FAMILIAR Y NUM 35	ETECALCO	36200002	362405	200200	531-341	2487	03	01	11824	MASTOGRAFIA DIGITAL DE CAMPO	09	09530007	099001	290000	2017M08	1	5,046,000	5,046,000.00



Anexo 1 Equipamiento 2017

Clave de Cartera SHCP : 1650GYR0091
No. de programa o proyecto PREI : 16090024
No. solicitud de SHCP : 50083 Cuenta contable PREI : 13350109

Nombre del programa o proyecto :

Programa de sustitución de equipo médico en unidades de los tres niveles de atención a la salud del IMSS, 2017.

OLI No.: 187 / 1210

cifras en pesos.

Clave COG	Nombre de clave COG	ID de Transacc.	ID de Solicitud	CUR	Nombre de la Unidad	PREI Mantenimiento Presupuesto del Destino del Bien		SAI			ID de Artículo	Descripción	PREI Mantenimiento Control de Compromisos			Monto autorizado							
						Municipio /Estado	Ubicación	UI	Centro de Costo	GPO-GEN			ESP	DIF	VAR	URG	URG	UI	Centro de Costo	Periodo Prial	No. de Bienes	Precio Unitario con IVA	Importe Total con IVA
53101	Equipo médico y de laboratorio	12238111	0000168019	801	M. U MED FAMILIAR NIUM 48	COYOACAN	38530001	382403	200200	531-341	2487	03	01	11824	MASTOGRAFIA DIGITAL DE CAMPO	09	09530007	099001	290000	2017M08	1	5,046,000	5,046,000.00
53101	Equipo médico y de laboratorio	12238112	0000168137	801	U.M.F. N° 10 Y U.M.A.A.	AQUISCALIENTES	01010013	012402	200200	531-341	2487	03	01	11824	MASTOGRAFIA DIGITAL DE CAMPO	09	09530007	099001	290000	2017M08	1	5,046,000	5,046,000.00
53101	Equipo médico y de laboratorio	12238113	0000168065	801	U.M.F. N° 27	TIJUBANA, B. C.	02050008	022407	200200	531-341	2487	03	01	11824	MASTOGRAFIA DIGITAL DE CAMPO	09	09530007	099001	290000	2017M08	1	5,046,000	5,046,000.00
53101	Equipo médico y de laboratorio	12238114	0000168138	801	HGSZ CON UMF N°26	LOS CABOS, B.C.S	03080002	030403	200200	531-341	2487	03	01	11824	MASTOGRAFIA DIGITAL DE CAMPO	09	09530007	099001	290000	2017M08	1	5,046,000	5,046,000.00
53101	Equipo médico y de laboratorio	12238115	0000168020	801	HGZ CON UMF 1	CAMPECHE, CAMP	04010001	040201	200200	531-341	2487	03	01	11824	MASTOGRAFIA DIGITAL DE CAMPO	09	09530007	099001	290000	2017M08	1	5,046,000	5,046,000.00
53101	Equipo médico y de laboratorio	12238116	0000168283	801	UMF N° 82	SALTILLO	05030002	052404	200200	531-341	2487	03	01	11824	MASTOGRAFIA DIGITAL DE CAMPO	09	09530007	099001	290000	2017M08	1	5,046,000	5,046,000.00
53101	Equipo médico y de laboratorio	12238117	0000168139	801	H.G.Z SINISTRADO	MANZANILLO	06030003	060101	200200	531-341	2487	03	01	11824	MASTOGRAFIA DIGITAL DE CAMPO	09	09530007	099001	290000	2017M08	1	5,046,000	5,046,000.00
53101	Equipo médico y de laboratorio	12238118	0000168284	801	H.G.Z / M.F. N°1	TAPACHULA	07020001	070202	200200	531-341	2487	03	01	11824	MASTOGRAFIA DIGITAL DE CAMPO	09	09530007	099001	290000	2017M08	1	5,046,000	5,046,000.00
53101	Equipo médico y de laboratorio	12238119	0000168166	801	U.M.F. N° 13	UXTLA GUTIERREZ	07010004	072401	200200	531-341	2487	03	01	11824	MASTOGRAFIA DIGITAL DE CAMPO	09	09530007	099001	290000	2017M08	1	5,046,000	5,046,000.00
53101	Equipo médico y de laboratorio	12238120	0000168021	801	H.G.R. / U.M.A.A. N° 66	UDAD JUAREZ CH	08100046	080501	200200	531-341	2487	03	01	11824	MASTOGRAFIA DIGITAL DE CAMPO	09	09530007	099001	290000	2017M08	1	5,046,000	5,046,000.00
53101	Equipo médico y de laboratorio	12238121	0000168285	801	U.M.F. N° 48	CD. JUAREZ, CHH	08100022	082420	200200	531-341	2487	03	01	11824	MASTOGRAFIA DIGITAL DE CAMPO	09	09530007	099001	290000	2017M08	1	5,046,000	5,046,000.00
53101	Equipo médico y de laboratorio	12238122	0000168022	801	M. U MED FAMILIAR	ERMA DE VILLAD	18040001	182408	200200	531-341	2487	03	01	11824	MASTOGRAFIA DIGITAL DE CAMPO	09	09530007	099001	290000	2017M08	1	5,046,000	5,046,000.00

TOTAL:

196,794,000



Lic. David Baca Grande
Coordinador de Planeación de Infraestructura Médica

Presente

Ciudad de México, a 28 de junio de 2017

Oficio de solicitud del área requirente: 095384612930/0251
La Coordinación de Planeación de Infraestructura Médica, solicita la emisión de un Oficio de Liberación de Inversión por un importe de \$14,417,784.00; referente al presupuesto 2017 del programa Equipo Médico, para la adquisición de 12 bienes, correspondientes a la cartera señalada a continuación.

Capítulo: Equipamiento
Oficio de Liberación de Inversión 2017
No.099001/6B3000/6B30/BMI17/ 183 / 1214

Descripción de Cartera del Programa y Proyecto de Inversión (PPI) de la SHCP
Nombre de Cartera: Programa de sustitución de equipo médico en unidades de los tres niveles de atención a la salud del IMSS, 2017.
Clave de cartera: 1650GYR0091
No. de solicitud: 50083
Unidad Responsable: GYR
Programa presupuestario: K029
Fuente financiamiento: 4
Importe del calendario fiscal: 2,000,000,000.00
Localización geográfica: No distribuido geográficamente

Información del HCT del IMSS
Tipo OLI: Adquisición
Proyecto PREI: 16090024
Acuerdos: ACDO.AS3.HCT.310517/104.P.DF
ACDO.AS3.HCT.280916/255.P.DF
Asignación presupuestaria: 1,999,899,934.85
Nombre del PPI: Equipo Médico

Autorización de asignación del Oficio de Liberación de Inversión (OLI) 2017

Se emite el presente OLI de conformidad a los artículos 35 y 48 de la Ley Federal de Presupuesto y Responsabilidad Hacendaria; 156 fracción II y 156 A de su Reglamento; 25 y 45 de la Ley de Adquisiciones, Arrendamientos y Servicios del Sector Público, el numeral 8.1.2.1 del Manual de Organización de la Dirección de Finanzas y al oficio circular 099001670000/837, firmado por el entonces Coordinador de Presupuesto e Información Programática en agosto de 2013, lo anterior para dar inicio a las gestiones de Adquisición de Equipamiento del Programa de Inversión Física 2017.

Unidad Responsable del Gasto (URG): 09 Nivel Central
Número de bienes: 12
Monto original con IVA: 14,417,784.00

(catorce millones cuatrocientos diecisiete mil setecientos ochenta y cuatro pesos 00/100 m.n.)

Por tanto, el monto señalado se ha registrado en el Sistema Financiero PREI Millenium para que la URG inicie los procesos de adquisición conforme al Anexo 1 que se adjunta, y con base en los artículos 8 y 69 del Reglamento Interior del Instituto Mexicano del Seguro Social (IMSS) y el numeral 7.1.20 de la Norma Presupuestaria del IMSS.

Atentamente,
El Coordinador

José David Méndez Santa Cruz

ANEXOS
DIVISION DE CONTRATOS

SIN TEXTO



Lic. David Baca Grande
Coordinador de Planeación de Infraestructura Médica

Ciudad de México, a 28 de junio de 2017

Presente

Oficio de solicitud del área requirente: 095384612930/0251
La Coordinación de Planeación de Infraestructura Médica, solicita la emisión de un Oficio de Liberación de Inversión por un importe de \$14,417,784.00; referente al presupuesto 2017 del programa Equipo Médico, para la adquisición de 12 bienes, correspondientes a la cartera señalada a continuación.

Capítulo: Equipamiento

Oficio de Liberación de Inversión 2017

No.099001/6B3000/6B30/BMI17/ 183 / 1214

Normatividad del Programa de Inversión Física

En materia de obra pública y de adquisiciones de bienes muebles e inmuebles las Unidades Responsables del Gasto se abstendrán de convocar, adjudicar o contratar obras públicas o adquisiciones, arrendamiento o servicios relacionados con las mismas, cuando no cuenten con la autorización de inversión en los términos de las disposiciones aplicables.

Lo relativo a la celebración de contratos, ejecución de obras, adquisiciones de bienes muebles e inmuebles, deberá apegarse a lo dispuesto por la Ley de Adquisiciones, Arrendamientos y Servicios del Sector Público, en la Ley de Obras Públicas y Servicios Relacionados con las Mismas y demás legislación aplicable.

Es importante considerar las disposiciones contenidas en el "Decreto que estableció las medidas para el uso eficiente, transparente y eficaz de los recursos públicos, y las acciones de disciplina presupuestaria en el ejercicio del gasto, así como para la modernización de la Administración Pública Federal", además de los "Lineamientos para la aplicación y seguimiento de las medidas para el uso eficiente, transparente y eficaz de los recursos públicos, y las acciones de disciplina presupuestaria en el ejercicio del gasto público, así como para la modernización de la Administración Pública Federal", para la adquisición en materia de Tecnologías de la Información y la Comunicación (TIC).

Cabe precisar que, de acuerdo con lo ordenado en los artículos 42 fracción II y 107 de la Ley Federal de Presupuesto y Responsabilidad Hacendaria, 42 de su Reglamento y, conforme a los "Lineamientos para el seguimiento del ejercicio de los programas y proyectos de inversión, proyectos de infraestructura productiva de largo plazo y proyectos de asociaciones público privadas, de la Administración Pública Federal" emitidos por la Unidad de Inversiones de la Secretaría de Hacienda y Crédito Público, tiene la obligatoriedad de reportar el seguimiento de los programas y proyectos de inversión a través de la División de Control y Seguimiento al Gasto de Inversión, asimismo la información presentada deberá ser congruente con lo reportado en los distintos sistemas electrónicos de dicha Secretaría y el CompraNet de la Secretaría de la Función Pública, por lo que en caso de que no se turne la información del seguimiento del ejercicio de inversión dentro de los plazos establecidos, no se podrá solicitar el registro de cartera de nuevos programas y proyectos de inversión, ni realizar modificaciones a los ya registrados, hasta en tanto no se actualice su seguimiento.

Con copia para:

- Mtro. Jorge David Esquinca Anchondo.- Titular de la Unidad de Operación Financiera. (SICGC)
- Lic. Armando Rivera Téllez.- Coordinador Técnico de Gestión Presupuestaria. (SICGC)
- Lic. Georgina Sánchez Alegría.- Jefa de Servicios de Finanzas en la Delegación Regional Colima /1
- Lic. Victor Manuel Villa Hernández.- Jefe de Servicios de Finanzas en la Delegación Estatal Chihuahua /1
- C.P. Jorge Edwin Armstrong Cedillo.- Jefe de Servicios de Finanzas en la Delegación Estatal Durango /1
- M. en A.F. José Trinidad Rosas Olmedo.- Jefe de Servicios de Finanzas en la Delegación Regional Estado de México Poniente /1
- C.P. César Manuel Manríquez Solís.- Jefe de Servicios de Finanzas en la Delegación Regional Michoacán /1
- Lic. Federico Javier Moctezuma Santamaría.- Jefe de Servicios de Finanzas en la Delegación Estatal Oaxaca /1
- C.P. Heriberto Verdugo Navarro.- Jefe de Servicios de Finanzas en la Delegación Estatal Sonora /1
- Lic. José Salvador Solís Arranbide.- Jefe del Departamento de Finanzas en la UMAE HGO No. 23 Monterrey, Nuevo León /1

ANEXOS
DIVISION DE CONTRATOS

/1 Se comunica a través de la dirección electrónica establecida para la Delegación o UMAE: <http://11.254.15.166/Seguimiento/Dapif/Menu.html>
SICGC Se enviará por el Sistema Institucional de Control de Gestión de Correspondencia.



DIRECCIÓN DE FINANZAS
UNIDAD DE OPERACIÓN FINANCIERA
COORDINACIÓN DE PRESUPUESTO E INFORMACIÓN PROGRAMÁTICA

OLI No.: 183 / 1214

Anexo 1 Equipamiento 2017
Clave de Cartera SHCP : 1650GYR0091
No. solicitud de SHCP : 50083
No. de programa o proyecto PREI : 16090024
Cuenta contable PREI : 13350109

Programa de sustitución de equipo médico en unidades de los tres niveles de atención a la salud del IMSS, 2017.

Clave COG	Nombre de clave COG	ID de Transac.	ID de Solicitud	CUR	Nombre de la Unidad	PREI Millenium Presupuesto del Destino del Bien			SAI			PREI Millenium Control de Compromisos			Monto autorizado								
						Municipio / Estado	Ubicación	UI	Centro de Costo	GPO-GEN	ESP	DIF	VAR	ID de Artículo	Descripción	URG	Ubicación	UI	Centro de Costo	Periodo Pplal	No. de bienes	Precio Unitario con IVA	Importe Total con IVA
53101	Equipo médico y de laboratorio	12243246	0000167946	1571	M.H GRAL ZONA NUM 46	JMEZ PALACIO, DE	10130012	100101	200200	531-924	0031	03	01	16419	ULTRASONOGRAFO GINECO-OBSTETRI	09	09530007	099001	290000	2017M08	2	1,201,482	2,402,964.00
53101	Equipo médico y de laboratorio	12243247	0000167894	1571	M.H.G.Z.M.F. 1	DURANGO	10010013	100201	200200	531-924	0031	03	01	16419	ULTRASONOGRAFO GINECO-OBSTETRI	09	09530007	099001	290000	2017M08	2	1,201,482	2,402,964.00
53101	Equipo médico y de laboratorio	12243248	0000167885	1571	CSS HOSPITAL TEMPORAL	MORELIA MICH	17030001	170502	200200	531-924	0031	03	01	16419	ULTRASONOGRAFO GINECO-OBSTETRI	09	09530007	099001	290000	2017M08	1	1,201,482	1,201,482.00
53101	Equipo médico y de laboratorio	12243249	0000167867	1571	M.H GRAL ZONA NUM 3	TUXTEPEC, OAX.	21060002	210102	200200	531-924	0031	03	01	16419	ULTRASONOGRAFO GINECO-OBSTETRI	09	09530007	099001	290000	2017M08	1	1,201,482	1,201,482.00
53101	Equipo médico y de laboratorio	12243250	0000167947	1571	M.H GINECO PEDIATRIA HERMOSILL	HERMOSILLO, SON	27010003	271601	200200	531-924	0031	03	01	16419	ULTRASONOGRAFO GINECO-OBSTETRI	09	09530007	099001	290000	2017M08	1	1,201,482	1,201,482.00
53101	Equipo médico y de laboratorio	12243251	0000167948	1571	H.G.Z. SINIESTRADO	MANZANILLO	06030003	060101	200200	531-924	0031	03	01	16419	ULTRASONOGRAFO GINECO-OBSTETRI	09	09530007	099001	290000	2017M08	1	1,201,482	1,201,482.00
53101	Equipo médico y de laboratorio	12243252	0000167968	1571	HGSZ/MF N° 4	TECOMAN	06070001	060401	200200	531-924	0031	03	01	16419	ULTRASONOGRAFO GINECO-OBSTETRI	09	09530007	099001	290000	2017M08	1	1,201,482	1,201,482.00
53101	Equipo médico y de laboratorio	12243253	0000167948	1571	H.G.Z. M.F. N° 23	GO DEL PARRAL,	08220001	080203	200200	531-924	0031	03	01	16419	ULTRASONOGRAFO GINECO-OBSTETRI	09	09530007	099001	290000	2017M08	1	1,201,482	1,201,482.00
53101	Equipo médico y de laboratorio	12243254	0000167886	1571	M.H GRAL ZONA NUM 194	JCALPAN DE JUAR	16260010	160102	200200	531-924	0031	03	01	16419	ULTRASONOGRAFO GINECO-OBSTETRI	09	09530007	099001	290000	2017M08	1	1,201,482	1,201,482.00
53101	Equipo médico y de laboratorio	12243255	0000167854	1571	M.H. GINECO-OBSTETRICIA 23	MONTERREY, NL	20A10001	201301	200200	531-924	0031	03	01	16419	ULTRASONOGRAFO GINECO-OBSTETRI	09	09530007	099001	290000	2017M08	1	1,201,482	1,201,482.00
TOTAL:															12	12,014,820	14,417,784.00						

Handwritten signature

Handwritten signature



INSTITUTO MEXICANO DEL SEGURO SOCIAL
DIRECCIÓN DE ADMINISTRACIÓN
UNIDAD DE ADQUISICIONES E INFRAESTRUCTURA
COORDINACIÓN DE ADQUISICIÓN DE BIENES Y
CONTRATACIÓN DE SERVICIOS
COORDINACIÓN TÉCNICA DE PLANEACIÓN Y CONTRATOS

Contrato Número
17BI0212

ANEXO 2 (DOS)

**“CÉDULA DE DESCRIPCIÓN DE ARTÍCULO, TÉRMINOS Y
CONDICIONES”**

ANEXOS
DIVISION DE CONTRATOS

EL PRESENTE ANEXO CONSTA DE 20 HOJAS INCLUYENDO ESTA CARÁTULA

DIVISIÓN DE CONTRATOS
NIVEL CENTRAL

SIN TEXTO



Remsa

Vanguardia, experiencia y servicio en equipo de radiología y diagnóstico

Radiología y Electrónica de México, S.A. de C.V.
Calzada de Tlalpan 4892, Tlalpan 14000, México D.F.
Tels. (55) 5513 9959, (55) 5513 2705, (55) 5655 1485.
Lada sin costo: 01 (800) 847 3672.
www.remeamexico.com

México D. F. a 06 de Septiembre de 2017

INSTITUTO MEXICANO DEL SEGURO SOCIAL
DIRECCIÓN DE ADMINISTRACIÓN
UNIDAD DE ADQUISICIONES E INFRAESTRUCTURA.
COORDINACIÓN DE ADQUISICIÓN DE BIENES Y CONTRATACIÓN DE SERVICIOS
COORDINACIÓN TÉCNICA DE ADQUISICIÓN DE BIENES DE INVERSIÓN Y ACTIVOS
DIVISIÓN DE EQUIPO Y MOBILIARIO MÉDICO

Presente.

ANEXO 1.2

Descripción amplia y detallada de los bienes ofertados

CLAVE SAI	531.341.2487.03.01	FECHA IMPR.:	27/03/2017
CLAVE PREI	0000000000011824	HORA IMP.:	11:33:46
NOMBRE GENÉRICO			
MASTOGRAFÍA DIGITAL DE CAMPO COMPLETO, UNIDAD RADIOLÓGICA PARA			

ESPECIFICACIONES Y REQUISITOS

LICITANTE:	Radiología y Electrónica de México S.A. de C.V.	MARCA	IMS
LICITACIÓN	LA-019GYR040-E8-2017	MODELO	Giotto Class
PARTIDA	19	CATÁLOGO	Giotto Class Datos Técnicos, Dicom Conformance Statement, Folleto monitor EIZO GX550, Manual EIZO GX550, Manual de Usuario RadiCS, Folleto monitor DELL, Folleto DVD, FOLLETO UPS EATON 9PX 11 KVA Especificaciones Técnicas, Folleto UPS EATON 9PX 11 KVA, Folleto UPS EATON PW9130
CANTIDAD	38	FABRICANTE	IMS GIOTTO S.P.A

Hoja 1 de 11

DESCRIPCIÓN TÉCNICA DEL LICITANTE

<p>1. Definición</p> <p>1.1. Equipo fijo para realizar estudios radiológicos de glándula mamaria con sistema digital de campo completo.</p> <p>2. Descripción</p> <p>2.1. Generador de Rayos "X" de alta frecuencia o multipulsos:</p> <p>2.1.1. Potencia de 4 kW o mayor</p> <p>2.1.2. Rango de mAs de 5 o menor a 400 o mayor</p> <p>2.1.3. Rango de kV de 23 o menor a 35 o más, con incrementos de 1 kV</p> <p>2.2. Tubo de rayos "X" de molibdeno o tungsteno</p> <p>2.2.1. Capacidad calorífica del ánodo de 160,000 HU o mayor</p> <p>2.2.2. Selección automática de filtros para mastografía de al menos uno de los siguientes: Plata, Molibdeno y Rhodio, Rhodio y Plata, Rodhio y Aluminio, Aluminio.</p> <p>2.2.3. Control automático de exposición</p> <p>2.2.4. Distancia foco-objetivo o SID o FFD de 65 cm o</p>	<p>1. Definición</p> <p>1.1. Equipo fijo para realizar estudios radiológicos de glándula mamaria con sistema digital de campo completo.</p> <p>2. Descripción</p> <p>2.1. Generador de Rayos "X" de alta frecuencia: Giotto Class Datos Técnicos pp. 6</p> <p>2.1.1. Potencia de 5 kW Giotto Class Datos Técnicos pp. 6</p> <p>2.1.2. Rango de mAs de 2 a 600 Giotto Class Datos Técnicos pp. 6</p> <p>2.1.3. Rango de kV de 22 a 49, con incrementos de 1 kV Giotto Class Datos Técnicos pp. 6</p> <p>2.2. Tubo de rayos "X" de tungsteno Giotto Class Datos Técnicos pp. 7</p> <p>2.2.1. Capacidad calorífica del ánodo de 300,000 HU Giotto Class Datos Técnicos pp. 7</p> <p>2.2.2. Selección automática de filtros para mastografía de Plata (Ag). Giotto Class Datos Técnicos pp. 7</p> <p>Se adjunta de aclaraciones id DEM 6001</p>
---	---

ANEXOS
DIVISIÓN DE CONTRATOS



Remsa

Vanguardia, experiencia y servicio en equipo de radiología y diagnóstico

Radiología y Electrónica de México, S.A. de C.V.
Calzada de Tlalpan 4892, Tlalpan 14000, México D.F.
Tels. (55) 5513 9959, (55) 5513 2705, (55) 5655 1485.
Lada sin costo: 01 (800) 847 3672.
www.remsamexico.com

México D. F. a 06 de Septiembre de 2017

INSTITUTO MEXICANO DEL SEGURO SOCIAL
DIRECCIÓN DE ADMINISTRACIÓN
UNIDAD DE ADQUISICIONES E INFRAESTRUCTURA.
COORDINACIÓN DE ADQUISICIÓN DE BIENES Y CONTRATACIÓN DE SERVICIOS
COORDINACIÓN TÉCNICA DE ADQUISICIÓN DE BIENES DE INVERSIÓN Y ACTIVOS
DIVISIÓN DE EQUIPO Y MOBILIARIO MÉDICO

Presente.

ANEXO 1.2 Descripción amplia y detallada de los bienes ofertados

CLAVE SAI	531.341.2487.03.01	FECHA IMPR.:	27/03/2017
CLAVE PREI	0000000000011824	HORA IMP.:	11:33:46
NOMBRE GENÉRICO			
MASTOGRAFÍA DIGITAL DE CAMPO COMPLETO, UNIDAD RADIOLÓGICA PARA			

ESPECIFICACIONES Y REQUISITOS

LICITANTE:	Radiología y Electrónica de México S.A. de C.V.	MARCA	IMS
LICITACIÓN	LA-019GYR040-E8-2017	MODELO	Giotto Class
PARTIDA	19	CATÁLOGO	Giotto Class Datos Técnicos, Dicom Conformance Statement, Folleto monitor EIZO GX550, Manual EIZO GX550, Manual de Usuario RadiCS, Folleto monitor DELL, Folleto DVD, FOLLETO UPS EATON 9PX 11 KVA Especificaciones Técnicas, Folleto UPS EATON 9PX 11 KVA, Folleto UPS EATON PW9130
CANTIDAD	38	FABRICANTE	IMS GIOTTO S.P.A

Hoja 2 de 11

DESCRIPCIÓN TÉCNICA DEL LICITANTE

<p>mayor</p> <p>2.2.5. Con colimador automático o selección del diafragma automático</p> <p>2.3. Brazo o Gantry con movimientos de rotación o vertical motorizados</p> <p>2.3.1. Rotación 180°/100° o mayor (280° o mayor)</p> <p>2.3.2. Vertical de 55 cm o mayor</p> <p>2.4. Sistema de compresión motorizado y manual</p> <p>2.5. Plato o placa o paleta de compresión de 18 x 23 cm o mayor y de 24 x 26 cm o mayor.</p> <p>2.6. Dos Paleta de compresión tipo cono o spot de distinto tamaño</p> <p>2.7. Paleta con ventana graduada o abierta o fenestrada o perforada para marcaje y toma de biopsia</p> <p>2.8. Detector</p> <p>2.8.1. De selenio amorfo (a-Se) o silicio amorfo (a-Si) o Ioduro de Cesio o de silicio</p> <p>2.8.2. Profundidad o rango dinámico de 13 bits o mayor</p> <p>2.8.3. Matriz de al menos 2300 x 3000 pixeles o</p>	<p>2.2.3. Control automático de exposición Giotto Class Datos Técnicos pp. 7</p> <p>2.2.4. Distancia foco-objetivo o SID o FFD de 69 cm Giotto Class Datos Técnicos pp. 8</p> <p>2.2.5. Con colimador automático Giotto Class Datos Técnicos pp. 8</p> <p>2.3. Brazo con movimientos de rotación y vertical motorizados: Giotto Class Datos Técnicos pp. 8</p> <p>2.3.1. Rotación 180°/180° (360°) Giotto Class Datos Técnicos pp. 8</p> <p>2.3.2. Vertical de 63 cm Giotto Class Datos Técnicos pp. 8</p> <p>2.4. Sistema de compresión motorizado y manual Giotto Class Datos Técnicos pp. 9</p> <p>2.5. Paleta de compresión de 18 x 24 cm y de 24 x 30 cm. Giotto Class Datos Técnicos pp. 13</p> <p>2.6. Dos Paleta de compresión spot de distinto tamaño: 1 redonda de 5cm y 1 cuadrada de 10 cm Giotto Class Datos Técnicos pp. 13</p> <p>2.7. Paleta con ventana graduada para marcaje y toma de</p>
---	--



Remsa

Vanguardia, experiencia y servicio en equipo de radiología y diagnóstico

Radiología y Electrónica de México, S.A. de C.V.
Calzada de Tlalpan 4892, Tlalpan 14000, México D.F.
Tels. (55) 5513 9959, (55) 5513 2705, (55) 5655 1485.
Lada sin costo: 01 (800) 847 3672.
www.remsamexico.com

México D. F. a 06 de Septiembre de 2017

INSTITUTO MEXICANO DEL SEGURO SOCIAL
DIRECCIÓN DE ADMINISTRACIÓN
UNIDAD DE ADQUISICIONES E INFRAESTRUCTURA.
COORDINACIÓN DE ADQUISICIÓN DE BIENES Y CONTRATACIÓN DE SERVICIOS
COORDINACIÓN TÉCNICA DE ADQUISICIÓN DE BIENES DE INVERSIÓN Y ACTIVOS
DIVISIÓN DE EQUIPO Y MOBILIARIO MÉDICO

Presente.

ANEXO 1.2 Descripción amplia y detallada de los bienes ofertados

CLAVE SAI	531.341.2487.03.01	FECHA IMPR.:	27/03/2017
CLAVE PREI	000000000011824	HORA IMP.:	11:33:46
NOMBRE GENÉRICO			
MASTOGRAFÍA DIGITAL DE CAMPO COMPLETO, UNIDAD RADIOLÓGICA PARA			

ESPECIFICACIONES Y REQUISITOS

LICITANTE:	Radiología y Electrónica de México S.A. de C.V.	MARCA	IMS
LICITACIÓN	LA-019GYR040-E8-2017	MODELO	Giotto Class
PARTIDA	19	CATALOGO	Giotto Class Datos Técnicos, Dicom Conformance Statement, Folleto monitor EIZO GX550, Manual EIZO GX550, Manual de Usuario RadiCS, Folleto monitor DELL, Folleto DVD, FOLLETO UPS EATON 9PX 11 KVA Especificaciones Técnicas, Folleto UPS EATON 9PX 11 KVA, Folleto UPS EATON PW9130
CANTIDAD	38	FABRICANTE	IMS GIOTTO S.P.A

Hoja 3 de 11

DESCRIPCIÓN TÉCNICA DEL LICITANTE

<p>mayor</p> <p>2.8.4. Tamaño de 23 cm o mayor x 26 cm o mayor</p> <p>2.8.5. Tamaño de pixel de 100 micrones o menor</p> <p>2.8.6. DQE de 65% o resolución de 3.5 lp/mm o mayor para 2D y 3D (crecimiento a 3D)</p> <p>2.9. Estación de adquisición (Incluir marca y modelo):</p> <p>2.9.1. Pantallas LCD o TFT de 21" o mayor</p> <p>2.9.1.1. Matriz de 2MP o mayor. <i>Se modifica numeración según precisión no. 30 de la junta de aclaraciones</i></p> <p>2.9.2. Almacenamiento en disco duro de 500 GB o mayor <i>Se modifica numeración según precisión no. 30 de la junta de aclaraciones</i></p> <p>2.9.3. Interfase de red Ethernet 100/1000 base T <i>Se modifica numeración según precisión no. 30 de la junta de aclaraciones</i></p> <p>2.9.4. Estándares DICOM con las siguientes clases de servicio habilitado para su uso (anexar carta de fabricante de cumplimiento) <i>Se modifica numeración según precisión no. 30 de la junta</i></p>	<p>biopsia Giotto Class Datos Técnicos pp. 14</p> <p>2.8. Detector Giotto Class Datos Técnicos pp. 6</p> <p>2.8.1. De selenio amorfo (a-Se) Giotto Class Datos Técnicos pp. 6</p> <p>2.8.2. Profundidad o rango dinámico de 14 bits Giotto Class Datos Técnicos pp. 6</p> <p>2.8.3. Matriz de 2816 x 3584 pixeles Giotto Class Datos Técnicos pp. 6</p> <p>2.8.4. Tamaño de 24 cm x 30 cm Giotto Class Datos Técnicos pp. 6</p> <p>2.8.5. Tamaño de pixel de 85 micrones Giotto Class Datos Técnicos pp. 6</p> <p>2.8.6. DQE de 65% para 2D y 66% para 3D (crecimiento a 3D) Giotto Class Datos Técnicos pp. 6</p> <p>2.9. Estación de adquisición (Marca: I.M.S., modelo A.W.S): Giotto Class Datos Técnicos pp. 5, 10</p> <p>2.9.1. Pantallas LCD/TFT de 21.3" Giotto Class Datos Técnicos pp. 5, 10</p> <p>2.9.1.1. Matriz de 2MP Giotto Class Datos</p>
---	---

ANEXOS
DIVISION DE CONTRATOS



Remsa

Vanguardia, experiencia y servicio en equipo de radiología y diagnóstico

Radiología y Electrónica de México, S.A. de C.V.
Calzada de Tlalpan 4892, Tlalpan 14000, México D.F.
Tels. (55) 5513 9959, (55) 5513 2705, (55) 5655 1485.
Lada sin costo: 01 (800) 847 3672.
www.remsamexico.com

México D. F. a 06 de Septiembre de 2017

INSTITUTO MEXICANO DEL SEGURO SOCIAL
DIRECCIÓN DE ADMINISTRACIÓN
UNIDAD DE ADQUISICIONES E INFRAESTRUCTURA.
COORDINACIÓN DE ADQUISICIÓN DE BIENES Y CONTRATACIÓN DE SERVICIOS
COORDINACIÓN TÉCNICA DE ADQUISICIÓN DE BIENES DE INVERSIÓN Y ACTIVOS
DIVISIÓN DE EQUIPO Y MOBILIARIO MÉDICO

Presente.

ANEXO 1.2

Descripción amplia y detallada de los bienes ofertados

CLAVE SAI	531.341.2487.03.01	FECHA IMPR.:	27/03/2017
CLAVE PREI	0000000000011824	HORA IMP.:	11:33:46
NOMBRE GENÉRICO			
MASTOGRAFÍA DIGITAL DE CAMPO COMPLETO, UNIDAD RADIOLÓGICA PARA			
ESPECIFICACIONES Y REQUISITOS			

LICITANTE:	Radiología y Electrónica de México S.A. de C.V.	MARCA	IMS
LICITACIÓN	LA-019GYR040-E8-2017	MODELO	Giotto Class
PARTIDA	19	CATALOGO	Giotto Class Datos Técnicos, Dicom Conformance Statement, Folleto monitor EIZO GX550, Manual EIZO GX550, Manual de Usuario RadiCS, Folleto monitor DELL, Folleto DVD, FOLLETO UPS EATON 9PX 11 KVA Especificaciones Técnicas, Folleto UPS EATON 9PX 11 KVA, Folleto UPS EATON PW9130
CANTIDAD	38	FABRICANTE	IMS GIOTTO S.P.A
Hoja 4 de 11			

DESCRIPCIÓN TÉCNICA DEL LICITANTE

<p><i>de aclaraciones</i></p> <p>2.9.4.1. DICOM Verification <i>Se modifica numeración según precisión no. 30 de la junta de aclaraciones</i></p> <p>2.9.4.2. DICOM Storage <i>Se modifica numeración según precisión no. 30 de la junta de aclaraciones</i></p> <p>2.9.4.3. DICOM Storage Commitment <i>Se modifica numeración según precisión no. 30 de la junta de aclaraciones</i></p> <p>2.9.4.4. DICOM Worklist <i>Se modifica numeración según precisión no. 30 de la junta de aclaraciones</i></p> <p>2.9.4.5. DICOM Print Management <i>Se modifica numeración según precisión no. 30 de la junta de aclaraciones</i></p> <p>2.9.4.6. DICOM Media Storage <i>Se modifica numeración según precisión no. 30 de la junta de aclaraciones</i></p> <p>2.9.4.7. DICOM MPPS (Modality Performed</p>	<p>Técnicos pp. 5, 10</p> <p>2.9.2. Almacenamiento en disco duro de 1 TB Giotto Class Datos Técnicos pp. 10</p> <p>2.9.3. Interfase de red Ethernet 100/1000 base T Giotto Class Datos Técnicos pp. 10</p> <p>2.9.4. Estándares DICOM con las siguientes clases de servicio habilitado para su uso (anexar carta de fabricante de cumplimiento) Giotto Class Datos Técnicos pp. 11, Dicom Conformance Statement pp. 8, Se anexa carta de fabricante de cumplimiento</p> <p>2.9.4.1. DICOM Verification Giotto Class Datos Técnicos pp. 11, Dicom Conformance Statement pp. 11</p> <p>2.9.4.2. DICOM Storage Giotto Class Datos Técnicos pp. 11, Dicom Conformance Statement pp. 11</p> <p>2.9.4.3. DICOM Storage Commitment Giotto Class Datos Técnicos pp. 11, Dicom Conformance Statement pp. 11</p>
--	--





Remsa

Vanguardia, experiencia y servicio en equipo de radiología y diagnóstico

Radiología y Electrónica de México, S.A. de C.V.
Calzada de Tlalpan 4892, Tlalpan 14000, México D.F.
Tels. (55) 5513 9959, (55) 5513 2705, (55) 5655 1485.
Lada sin costo: 01 (800) 847 3672.
www.remsamexico.com

México D. F. a 06 de Septiembre de 2017

INSTITUTO MEXICANO DEL SEGURO SOCIAL
DIRECCIÓN DE ADMINISTRACIÓN
UNIDAD DE ADQUISICIONES E INFRAESTRUCTURA.
COORDINACIÓN DE ADQUISICIÓN DE BIENES Y CONTRATACIÓN DE SERVICIOS
COORDINACIÓN TÉCNICA DE ADQUISICIÓN DE BIENES DE INVERSIÓN Y ACTIVOS
DIVISIÓN DE EQUIPO Y MOBILIARIO MÉDICO

Presente.

ANEXO 1.2 Descripción amplia y detallada de los bienes ofertados

CLAVE SAI	531.341.2487.03.01	FECHA IMPR.:	27/03/2017
CLAVE PREI	0000000000011824	HORA IMP.:	11:33:46
NOMBRE GENÉRICO			
MASTOGRAFÍA DIGITAL DE CAMPO COMPLETO, UNIDAD RADIOLÓGICA PARA			

ESPECIFICACIONES Y REQUISITOS

LICITANTE:	Radiología y Electrónica de México S.A. de C.V.	MARCA	IMS
LICITACIÓN	LA-019GYR040-E8-2017	MODELO	Giotto Class
PARTIDA	19	CATÁLOGO	Giotto Class Datos Técnicos, Dicom Conformance Statement, Folleto monitor EIZO GX550, Manual EIZO GX550, Manual de Usuario RadiCS, Folleto monitor DELL, Folleto DVD, FOLLETO UPS EATON 9PX 11 KVA Especificaciones Técnicas, Folleto UPS EATON 9PX 11 KVA, Folleto UPS EATON PW9130
CANTIDAD	38	FABRICANTE	IMS GIOTTO S.P.A

DESCRIPCIÓN TÉCNICA DEL LICITANTE

Hoja 5 de 11

<p>Procedure Step) <i>Se modifica numeración según precisión no. 30 de la junta de aclaraciones</i></p> <p>2.9.5. Sistema de almacenamiento de imágenes en DVD <i>Se modifica numeración según precisión no. 30 de la junta de aclaraciones</i></p> <p>2.9.5.1. Software para almacenar estudios compatibles con especificación DICOM, incluyendo visor y grabador de imágenes DICOM <i>Se modifica numeración según precisión no. 30 de la junta de aclaraciones</i></p>	<p>2.9.4.4. DICOM Worklist Giotto Class Datos Técnicos pp. 11, Dicom Conformance Statement pp. 11</p> <p>2.9.4.5. DICOM Print Management Giotto Class Datos Técnicos pp. 11, Dicom Conformance Statement pp. 11, 14</p> <p>2.9.4.6. DICOM Media Storage Giotto Class Datos Técnicos pp. 11, Dicom Conformance Statement pp. 11, 46</p> <p>2.9.4.7. DICOM MPPS (Modality Performed Procedure Step) Giotto Class Datos Técnicos pp. 11, Dicom Conformance Statement pp. 11</p>
<p>2.10. Con crecimiento a futuro, con la totalidad de hardware y software necesarios para efectuar Tomosíntesis o 3D <i>Se modifica numeración según precisión no. 30 de la junta de aclaraciones</i></p> <p>2.11. Magnificador digital y/o geométrico de 1.5x a 1.8x o mayor <i>Se modifica numeración según precisión no. 30 de la junta de aclaraciones</i></p>	<p>2.9.5. Sistema de almacenamiento de imágenes en DVD Giotto Class Datos Técnicos pp. 10, 13. Dicom Conformance Statement pp. 11</p> <p>2.9.5.1. Software para almacenar estudios compatibles con especificación DICOM, incluyendo visor y grabador de imágenes DICOM Giotto Class Datos Técnicos pp.</p>
<p>3. Accesorios</p>	

ANEXOS
DIVISION DE CONTRATOS



Remsa

Vanguardia, experiencia y servicio en equipo de radiología y diagnóstico

Radiología y Electrónica de México, S.A. de C.V.
Calzada de Tlalpan 4892, Tlalpan 14000, México D.F.
Tels. (55) 5513 9959, (55) 5513 2705, (55) 5655 1485.
Lada sin costo: 01 (800) 847 3672.
www.remsamexico.com

México D. F. a 06 de Septiembre de 2017

INSTITUTO MEXICANO DEL SEGURO SOCIAL
DIRECCIÓN DE ADMINISTRACIÓN
UNIDAD DE ADQUISICIONES E INFRAESTRUCTURA.
COORDINACIÓN DE ADQUISICIÓN DE BIENES Y CONTRATACIÓN DE SERVICIOS
COORDINACIÓN TÉCNICA DE ADQUISICIÓN DE BIENES DE INVERSIÓN Y ACTIVOS
DIVISIÓN DE EQUIPO Y MOBILIARIO MÉDICO

Presente.

ANEXO 1.2

Descripción amplia y detallada de los bienes ofertados

CLAVE SAI	531.341.2487.03.01	FECHA IMPR.:	27/03/2017
CLAVE PREI	0000000000011824	HORA IMP.:	11:33:46
NOMBRE GENÉRICO			
MASTOGRAFÍA DIGITAL DE CAMPO COMPLETO, UNIDAD RADIOLÓGICA PARA			


ESPECIFICACIONES Y REQUISITOS

LICITANTE:	Radiología y Electrónica de México S.A. de C.V.	MARCA	IMS
LICITACIÓN	LA-019GYR040-E8-2017	MODELO	Giotto Class
PARTIDA	19	CATALOGO	Giotto Class Datos Técnicos, Dicom Conformance Statement, Folleto monitor EIZO GX550, Manual EIZO GX550, Manual de Usuario RadiCS, Folleto monitor DELL, Folleto DVD, FOLLETO UPS EATON 9PX 11 KVA Especificaciones Técnicas, Folleto UPS EATON 9PX 11 KVA, Folleto UPS EATON PW9130
CANTIDAD	38	FABRICANTE	IMS GIOTTO S.P.A

Hoja 6 de 11

DESCRIPCIÓN TÉCNICA DEL LICITANTE

<p>3.1. Estación de trabajo (Incluir marca y modelo):</p> <p>3.1.1. Dos pantallas LCD o TFT de 21" o mayor con matriz de 5 MP y sensor integrado para calibración (Incluir marca y modelo)</p> <p>3.1.2. Pantalla LCD o TFT de 19" o mayor</p> <p>3.1.3. Herramientas dedicadas para mastografía para 2D y 3D (anexar carta de fabricante de cumplimiento):</p> <p>3.1.4. Almacenamiento en Disco Duro de 1 TB o mayor.</p> <p>3.1.5. Interfase de red Ethernet 100/1000 base T</p> <p>3.1.6. Estándar DICOM con las siguientes clases de servicio habilitado para su uso (anexar carta de fabricante de cumplimiento)</p> <p>3.1.6.1. DICOM Verification</p> <p>3.1.6.2. DICOM Storage</p> <p>3.1.6.3. DICOM Query/Retrieve</p> <p>3.1.6.4. DICOM Print Management</p> <p>3.1.6.5. DICOM Media Storage</p> <p>3.1.7. Sistema de almacenamiento de imágenes en</p>	<p>13, Dicom Conformance Statement pp. 13</p> <p>2.10. Con crecimiento a futuro, con la totalidad de hardware y software necesarios para efectuar Tomosíntesis o 3D Giotto Class Datos Técnicos pp. 2, 5, 13</p> <p>2.11. Magnificador geométrico de 1.8x Giotto Class Datos Técnicos pp. 13</p> <p>3. Accesorios</p> <p>3.1. Estación de trabajo (Marca IMS, Modelo: RWS) Giotto Class Datos Técnicos pp. 12, 14</p> <p>3.1.1. Dos pantallas LCD TFT de 21.3" con matriz de 5 MP (2048x2560) y sensor integrado para calibración (Marca: EIZO, modelo: RadiForce GX550) Giotto Class Datos Técnicos pp. 12, Folleto monitor EIZO GX550 pp. 1, 2. Manual EIZO GX550 pp. 1, 10, Manual de Usuario RadiCS pp. 8, 11, 19</p> <p>3.1.2. Pantalla LCD TFT de 21.5" con resolución de pantalla de 1920x1080 pixeles Folleto monitor DELL pp. 1, 2</p>
--	---





Remsa

Vanguardia, experiencia y servicio en equipo de radiología y diagnóstico

Radiología y Electrónica de México, S.A. de C.V.
Calzada de Tlalpan 4892, Tlalpan 14000, México D.F.
Tels. (55) 5513 9959, (55) 5513 2705, (55) 5655 1485.
Lada sin costo: 01 (800) 847 3672.
www.remsamexico.com

México D. F. a 06 de Septiembre de 2017

INSTITUTO MEXICANO DEL SEGURO SOCIAL
DIRECCIÓN DE ADMINISTRACIÓN
UNIDAD DE ADQUISICIONES E INFRAESTRUCTURA.
COORDINACIÓN DE ADQUISICIÓN DE BIENES Y CONTRATACIÓN DE SERVICIOS
COORDINACIÓN TÉCNICA DE ADQUISICIÓN DE BIENES DE INVERSIÓN Y ACTIVOS
DIVISIÓN DE EQUIPO Y MOBILIARIO MÉDICO

Presente.

ANEXO 1.2

Descripción amplia y detallada de los bienes ofertados

CLAVE SAI	531.341.2487.03.01	FECHA IMPR.:	27/03/2017
CLAVE PREI	0000000000011824	HORA IMP.:	11:33:46
NOMBRE GENÉRICO			
MASTOGRAFÍA DIGITAL DE CAMPO COMPLETO, UNIDAD RADIOLÓGICA PARA			

ESPECIFICACIONES Y REQUISITOS

LICITANTE:	Radiología y Electrónica de México S.A. de C.V.	MARCA	IMS
LICITACIÓN	LA-019GYR040-E8-2017	MODELO	Giotto Class
PARTIDA	19	CATALOGO	Giotto Class Datos Técnicos, Dicom Conformance Statement, Folleto monitor EIZO GX550, Manual EIZO GX550, Manual de Usuario RadiCS, Folleto monitor DELL, Folleto DVD, FOLLETO UPS EATON 9PX 11 KVA Especificaciones Técnicas, Folleto UPS EATON 9PX 11 KVA, Folleto UPS EATON PW9130
CANTIDAD	38	FABRICANTE	IMS GIOTTO S.P.A

Hoja 7 de 11

DESCRIPCIÓN TÉCNICA DEL LICITANTE

<p>DVD</p> <p>3.1.8. Software para almacenar estudios compatibles con especificación DICOM, incluyendo visor y grabador de imágenes DICOM</p> <p>3.2. Soporte para el dispositivo de toma de biopsia</p> <p>3.3. Unidad de energía ininterrumpible UPS de al menos 10 minutos a plena carga para todo el equipo de mastografía y uno para los equipos de cómputo. (Incluir marca y modelo).</p> <p>4. Consumibles</p> <p>4.1. 100 DVD</p> <p>5. Refacciones:</p> <p>5.1. Según marca y modelo.</p> <p>6. Instalación</p> <p>6.1. Alimentación eléctrica</p> <p>6.2. La que maneja la unidad médica a 60 Hz</p> <p>7. Mantenimiento</p> <p>7.1. Preventivo</p> <p>7.2. Correctivo por personal calificado, conforme a los requisitos establecidos en la convocatoria</p>	<p>3.1.3. Herramientas dedicadas para mastografía para 2D y 3D (anexar carta de fabricante de cumplimiento): Giotto Class Datos Técnicos pp. 13, Se anexa carta de fabricante de cumplimiento</p> <p>3.1.4. Almacenamiento en Disco Duro de 2 TB. Giotto Class Datos Técnicos pp. 12</p> <p>3.1.5. Interfase de red Ethernet 100/1000 base T Giotto Class Datos Técnicos pp. 12</p> <p>3.1.6. Estandar DICOM con las siguientes clases de servicio habilitado para su uso (anexar carta de fabricante de cumplimiento) Giotto Class Datos Técnicos pp.11, Dicom Conformance Statement pp. 8, Se anexa carta de fabricante de cumplimiento</p> <p>3.1.6.1. DICOM Verification Giotto Class Datos Técnicos pp. 11, Dicom Conformance Statement pp. 11</p> <p>3.1.6.2. DICOM Storage Giotto Class Datos Técnicos pp. 11, Dicom Conformance</p>
---	---

ANEXOS
DIVISION DE CONTRATOS



Remsa

Vanguardia, experiencia y servicio en equipo de radiología y diagnóstico

Radiología y Electrónica de México, S.A. de C.V.
Calzada de Tlalpan 4892, Tlalpan 14000, México D.F.
Tels. (55) 5513 9959, (55) 5513 2705, (55) 5655 1485.
Lada sin costo: 01 (800) 847 3672.
www.remsamexico.com

México D. F. a 06 de Septiembre de 2017

INSTITUTO MEXICANO DEL SEGURO SOCIAL
DIRECCIÓN DE ADMINISTRACIÓN
UNIDAD DE ADQUISICIONES E INFRAESTRUCTURA.
COORDINACIÓN DE ADQUISICIÓN DE BIENES Y CONTRATACIÓN DE SERVICIOS
COORDINACIÓN TÉCNICA DE ADQUISICIÓN DE BIENES DE INVERSIÓN Y ACTIVOS
DIVISIÓN DE EQUIPO Y MOBILIARIO MÉDICO

Presente.

ANEXO 1.2
Descripción amplia y detallada de los bienes ofertados

CLAVE SAI	531.341.2487.03.01	FECHA IMPR.:	27/03/2017
CLAVE PREI	0000000000011824	HORA IMP.:	11:33:46
NOMBRE GENÉRICO			
MASTOGRAFÍA DIGITAL DE CAMPO COMPLETO, UNIDAD RADIOLÓGICA PARA			

ESPECIFICACIONES Y REQUISITOS

LICITANTE:	Radiología y Electrónica de México S.A. de C.V.	MARCA	IMS
LICITACIÓN	LA-019GYR040-E8-2017	MODELO	Giotto Class
PARTIDA	19	CATÁLOGO	Giotto Class Datos Técnicos, Dicom Conformance Statement, Folleto monitor EIZO GX550, Manual EIZO GX550, Manual de Usuario RadiCS, Folleto monitor DELL, Folleto DVD, FOLLETO UPS EATON 9PX 11 KVA Especificaciones Técnicas, Folleto UPS EATON 9PX 11 KVA, Folleto UPS EATON PW9130
CANTIDAD	38	FABRICANTE	IMS GIOTTO S.P.A

Hoja 8 de 11

DESCRIPCIÓN TÉCNICA DEL LICITANTE

<p>8. Normas y Estándares (Documentos vigentes)</p> <p>8.1. Para bienes nacionales e internacionales:</p> <p>8.1.1. Registro Sanitario</p> <p>8.1.2. Certificado ISO 9001:2008 o ISO 13485 o TUV</p> <p>8.1.3. Carta del fabricante en la que especifique que el equipo cumple con la NOM-229-SSA1-2002</p> <p>8.2. Para bienes nacionales:</p> <p>8.2.1. Certificado de buenas prácticas de fabricación</p> <p>8.3. Para bienes internacionales:</p> <p>8.3.1. Certificado FDA o Health Canada o CE o JIS o su equivalente emitido por la autoridad sanitaria del país de origen</p>	<p>Statement pp. 11</p> <p>3.1.6.3. DICOM Query/Retrieve Giotto Class Datos Técnicos pp. 11, Dicom Conformance Statement pp. 11</p> <p>3.1.6.4. DICOM Print Management Giotto Class Datos Técnicos pp. 11, Dicom Conformance Statement pp. 11, 14</p> <p>3.1.6.5. DICOM Media Storage Giotto Class Datos Técnicos pp. 11, Dicom Conformance Statement pp. 11, 46</p> <p>3.1.7. Sistema de almacenamiento de imágenes en DVD Giotto Class Datos Técnicos pp. 12, 13. Dicom Conformance Statement pp. 13</p> <p>3.1.8. Software para almacenar estudios compatibles con especificación DICOM, incluyendo visor y grabador de imágenes DICOM Giotto Class Datos Técnicos pp. 13, Dicom Conformance Statement pp. 13</p> <p>3.2. Soporte para el dispositivo de toma de biopsia Se elimina este punto según precisión no. 30 de la junta</p>
---	--





Remsa

Vanguardia, experiencia y servicio en equipo de radiología y diagnóstico

Radiología y Electrónica de México, S.A. de C.V.
Calzada de Tlalpan 4892, Tlalpan 14000, México D.F.
Tels. (55) 5513 9959, (55) 5513 2705, (55) 5655 1485.
Lada sin costo: 01 (800) 847 3672.
www.remsamexico.com

México D. F. a 06 de Septiembre de 2017

INSTITUTO MEXICANO DEL SEGURO SOCIAL
DIRECCIÓN DE ADMINISTRACIÓN
UNIDAD DE ADQUISICIONES E INFRAESTRUCTURA.
COORDINACIÓN DE ADQUISICIÓN DE BIENES Y CONTRATACIÓN DE SERVICIOS
COORDINACIÓN TÉCNICA DE ADQUISICIÓN DE BIENES DE INVERSIÓN Y ACTIVOS
DIVISIÓN DE EQUIPO Y MOBILIARIO MÉDICO

Presente.

ANEXO 1.2

Descripción amplia y detallada de los bienes ofertados

CLAVE SAI	531.341.2487.03.01	FECHA IMPR.:	27/03/2017
CLAVE PREI	0000000000011824	HORA IMP.:	11:33:46
NOMBRE GENERICO			
MASTOGRAFÍA DIGITAL DE CAMPO COMPLETO, UNIDAD RADIOLÓGICA PARA			

ESPECIFICACIONES Y REQUISITOS

LICITANTE:	Radiología y Electrónica de México S.A. de C.V.	MARCA	IMS
LICITACIÓN	LA-019GYR040-E8-2017	MODELO	Giotto Class
PARTIDA	19	CATÁLOGO	Giotto Class Datos Técnicos, Dicom Conformance Statement, Folleto monitor EIZO GX550, Manual EIZO GX550, Manual de Usuario RadiCS, Folleto monitor DELL, Folleto DVD, FOLLETO UPS EATON 9PX 11 KVA Especificaciones Técnicas, Folleto UPS EATON 9PX 11 KVA, Folleto UPS EATON PW9130
CANTIDAD	38	FABRICANTE	IMS GIOTTO S.P.A

Hoja 9 de 11

DESCRIPCIÓN TÉCNICA DEL LICITANTE

	<p><i>de aclaraciones</i></p> <p>3.3. Unidad de energía ininterrumpible UPS de 10 minutos a plena carga para todo el equipo de mastografía, uno para los equipos de cómputo con respaldo de 10 min. (Marca: Eaton modelo: 9PX para todo el equipo, Marca: Eaton modelo: PW9130 para los equipos de computo). FOLLETO UPS EATON 9PX 11 KVA Especificaciones Técnicas pp. 1, 3. Folleto UPS EATON 9PX 11 KVA pp. 1. Folleto UPS EATON PW9130 pp. 1, 3. Giotto Class Datos Técnicos pp. 14</p> <p>4. Consumibles</p> <p>4.1. 100 DVD Folleto DVD</p> <p>5. Refacciones: <i>Se incluyen de acuerdo a las bases de licitación y junta de aclaraciones</i></p> <p>5.1. Según marca y modelo</p> <p>6. Instalación <i>Se incluye de acuerdo a las bases de licitación y junta de aclaraciones</i></p> <p>6.1. Alimentación eléctrica</p> <p>6.2. La que maneja la Unidad médica a 60 Hz Giotto Class Datos Técnicos pp. 12</p>
--	---

ANEXOS
DIVISION DE CONTRATOS



Remsa

Vanguardia, experiencia y servicio en equipo de radiología y diagnóstico

Radiología y Electrónica de México, S.A. de C.V.
 Calzada de Tlalpan 4892, Tlalpan 14000, México D.F.
 Tels. (55) 5513 9959, (55) 5513 2705, (55) 5655 1485.
 Lada sin costo: 01 (800) 847 3672.
 www.remsamexico.com

México D. F. a 06 de Septiembre de 2017

INSTITUTO MEXICANO DEL SEGURO SOCIAL
 DIRECCIÓN DE ADMINISTRACIÓN
 UNIDAD DE ADQUISICIONES E INFRAESTRUCTURA.
 COORDINACIÓN DE ADQUISICIÓN DE BIENES Y CONTRATACIÓN DE SERVICIOS
 COORDINACIÓN TÉCNICA DE ADQUISICIÓN DE BIENES DE INVERSIÓN Y ACTIVOS
 DIVISIÓN DE EQUIPO Y MOBILIARIO MÉDICO

Presente.

ANEXO 1.2
Descripción amplia y detallada de los bienes ofertados

CLAVE SAI	531.341.2487.03.01	FECHA IMPR.:	27/03/2017
CLAVE PREI	0000000000011824	HORA IMP.:	11:33:46
NOMBRE GENÉRICO			
MASTOGRAFÍA DIGITAL DE CAMPO COMPLETO, UNIDAD RADIOLÓGICA PARA			


ESPECIFICACIONES Y REQUISITOS

LICITANTE:	Radiología y Electrónica de México S.A. de C.V.	MARCA	IMS
LICITACIÓN	LA-019GYR040-E8-2017	MODELO	Giotto Class
PARTIDA	19	CATÁLOGO	Giotto Class Datos Técnicos, Dicom Conformance Statement, Folleto monitor EIZO GX550, Manual EIZO GX550, Manual de Usuario RadiCS, Folleto monitor DELL, Folleto DVD, FOLLETO UPS EATON 9PX 11 KVA Especificaciones Técnicas, Folleto UPS EATON 9PX 11 KVA, Folleto UPS EATON PW9130
CANTIDAD	38	FABRICANTE	IMS GIOTTO S.P.A

Hoja 10 de 11

DESCRIPCIÓN TÉCNICA DEL LICITANTE

	<p>7. Mantenimiento (Garantía de 48 meses de los bienes) <i>Se incluye de acuerdo a las bases de licitación y junta de aclaraciones</i></p> <p>7.1. Preventivo <i>Se incluyen de acuerdo a las bases de licitación y junta de aclaraciones</i></p> <p>7.2. Correctivo por personal calificado, conforme a los requisitos establecidos en la convocatoria <i>Se incluyen de acuerdo a las bases de licitación y junta de aclaraciones</i></p> <p>8. Normas y Estándares (Documentos vigentes) <i>Se anexan normas y estándares</i></p> <p>8.1. Para bienes nacionales e internacionales:</p> <p>8.1.1. Registro Sanitario (0293E2016 SSA)</p> <p>8.1.2. Certificado ISO 9001:2008 o ISO 13485 o TUV (ISO13485: 9124.IMS2, ISO 9001:2008: 9120. IMS1)</p> <p>8.1.3. Carta del fabricante en la que especifique que el equipo cumple con la NOM-229-SSA1-2002, Se anexa carta de fabricante de cumplimiento</p> <p>8.2. Para bienes nacionales:</p>
--	--





Remsa

Vanguardia, experiencia y servicio en equipo de radiología y diagnóstico

Radiología y Electrónica de México, S.A. de C.V.
Calzada de Tlalpan 4892, Tlalpan 14000, México D.F.
Tels. (55) 5513 9959, (55) 5513 2705, (55) 5655 1485.
Lada sin costo: 01 (800) 847 3672.
www.remsamexico.com

México D. F. a 06 de Septiembre de 2017

INSTITUTO MEXICANO DEL SEGURO SOCIAL
DIRECCIÓN DE ADMINISTRACIÓN
UNIDAD DE ADQUISICIONES E INFRAESTRUCTURA.
COORDINACIÓN DE ADQUISICIÓN DE BIENES Y CONTRATACIÓN DE SERVICIOS
COORDINACIÓN TÉCNICA DE ADQUISICIÓN DE BIENES DE INVERSIÓN Y ACTIVOS
DIVISIÓN DE EQUIPO Y MOBILIARIO MÉDICO

Presente.

ANEXO 1.2

Descripción amplia y detallada de los bienes ofertados

CLAVE SAI	531.341.2487.03.01	FECHA IMPR.:	27/03/2017
CLAVE PREI	0000000000011824	HORA IMP.:	11:33:46
NOMBRE GENÉRICO			
MASTOGRAFÍA DIGITAL DE CAMPO COMPLETO, UNIDAD RADIOLÓGICA PARA			

ESPECIFICACIONES Y REQUISITOS

LICITANTE:	Radiología y Electrónica de México S.A. de C.V.	MARCA	IMS
LICITACIÓN	LA-019GYR040-E8-2017	MODELO	Giotto Class
PARTIDA	19	CATALOGO	Giotto Class Datos Técnicos, Dicom Conformance Statement, Folleto monitor EIZO GX550, Manual EIZO GX550, Manual de Usuario RadiCS, Folleto monitor DELL, Folleto DVD, FOLLETO UPS EATON 9PX 11 KVA Especificaciones Técnicas, Folleto UPS EATON 9PX 11 KVA, Folleto UPS EATON PW9130
CANTIDAD	38	FABRICANTE	IMS GIOTTO S.P.A

Hoja 11 de 11

DESCRIPCIÓN TÉCNICA DEL LICITANTE

	<p>8.2.1. Certificado de buenas prácticas de fabricación</p> <p>8.3. Para bienes internacionales:</p> <p>8.3.1. Certificado FDA o Health Canada o CE o JIS o su equivalente emitido por la autoridad sanitaria del país de origen (CE: 1928/MDD)</p>
--	--

ATENTAMENTE.

Lic. Joseph Bruno Ruiz
Representante legal
Radiología y Electrónica de México S.A. de C.V.

ANEXOS
DIVISION DE CONTRATOS

SIN TEXTO



Remsa

Vanguardia, experiencia y servicio en equipo de radiología y diagnóstico

Radiología y Electrónica de México, S.A. de C.V.
 Calzada de Tlalpan 4892, Tlalpan 14000, México D.F.
 Tels. (55) 5513 9959, (55) 5513 2705, (55) 5655 1485.
 Lada sin costo: 01 (800) 847 3672.
 www.remsamexico.com

México D. F. a 06 de Septiembre de 2017

INSTITUTO MEXICANO DEL SEGURO SOCIAL
 DIRECCIÓN DE ADMINISTRACIÓN
 UNIDAD DE ADQUISICIONES E INFRAESTRUCTURA.
 COORDINACIÓN DE ADQUISICIÓN DE BIENES Y CONTRATACIÓN DE SERVICIOS
 COORDINACIÓN TÉCNICA DE ADQUISICIÓN DE BIENES DE INVERSIÓN Y ACTIVOS
 DIVISIÓN DE EQUIPO Y MOBILIARIO MÉDICO

Presente.

ANEXO 1.2
Descripción amplia y detallada de los bienes ofertados

CLAVE SAI	531.924.0031.03.01	FECHA IMPR.:	30/03/2017
CLAVE PREI	0000000000016419	HORA IMP.:	10:02:30
NOMBRE GENÉRICO			
ULTRASONÓGRAFO GINECO-OBSTÉTRICO DE SEGUNDO NIVEL			

ESPECIFICACIONES Y REQUISITOS

LICITANTE:	Radiología y Electrónica de México S.A. de C.V.	MARCA	ESAOTE
LICITACIÓN	LA-019GYR040-E8-2017	MODELO	MYLABSEVEN
PARTIDA	36	CATÁLOGO	MyLabSeven Datos de Producto, Guía Introductiva, Manual de operaciones avanzadas, Sección VPan, DICOM Conformance Statement, Folleto UP EATON, Folleto supresor de picos, Folleto CD, Folleto DVD, Sección ElaXto, Sección 3D y 4D, Manual sección Obstetricia y Ginecología
CANTIDAD	12	FABRICANTE	ESAOTE S.P.A

DESCRIPCIÓN TÉCNICA DEL LICITANTE

Hoja 1 de 14

<p>1. Definición:</p> <p>1.1. Equipo de ultrasonido con fines diagnósticos, aplicables en pacientes adultos y pediátricos.</p> <p>2. Descripción:</p> <p>2.1. Control de ganancia y ajuste de la curva TGC por medio de por lo menos ocho controles independientes.</p> <p>2.2. Con canales de procesamiento digital, simultáneos o independientes.</p> <p>2.3. Rango dinámicos del sistema de 200 dB o mayor</p> <p>2.4. Modos:</p> <p>2.4.1. Bidimensional con modo M simultáneo con 900 cuadros segundos o mayor.</p> <p>2.4.2. Con modo Doppler Color y Doppler de poder, Angio o equivalente.</p> <p>2.4.3. Doppler pulsado con velocidad PRF de 10,000 Hz o mayor.</p> <p>2.4.4. Con capacidad de crecimiento de Doppler continuo con velocidad PRF de 40,000 Hz o mayor.</p> <p>2.4.5. Sistema de angio o mapeo de perfusión a color</p>	<p>1. Definición:</p> <p>1.1. Equipo de ultrasonido con fines diagnósticos, aplicables en pacientes adultos y pediátricos.</p> <p>2. Descripción:</p> <p>2.1. Control de ganancia y ajuste de la curva TGC por medio de ocho controles independientes. MyLabSeven Datos de Producto pp. 3, Guía Introductiva capítulo 5 pp. 5-1, 5-5</p> <p>2.2. Con 72,442 canales de procesamiento digital, independientes. MyLabSeven Datos de Producto pp. 6</p> <p>2.3. Rango dinámicos del sistema de 240 dB MyLabSeven Datos de Producto pp. 4, Manual de operaciones avanzadas MyLabSeven, sección optimización de imágenes y anotación de observaciones capítulo 1 pp. 1-5</p> <p>2.4. Modos: MyLabSeven Datos de Producto pp. 4</p> <p>2.4.1. Bidimensional con modo M simultáneo con 2,183 cuadros segundos (Hz). MyLabSeven Datos de Producto pp. 4, 5, 6, Guía introductiva MyLabSeven, capítulo 5 pp. 5-7</p>
---	---

ANEXOS
 DIVISION DE CONTRATOS



Remsa

Vanguardia, experiencia y servicio en equipo de radiología y diagnóstico

Radiología y Electrónica de México, S.A. de C.V.
Calzada de Tlalpan 4892, Tlalpan 14000, México D.F.
Tels. (55) 5513 9959, (55) 5513 2705, (55) 5655 1485.
Lada sin costo: 01 (800) 847 3672.
www.remsamexico.com

México D. F. a 06 de Septiembre de 2017

INSTITUTO MEXICANO DEL SEGURO SOCIAL
DIRECCIÓN DE ADMINISTRACIÓN
UNIDAD DE ADQUISICIONES E INFRAESTRUCTURA.
COORDINACIÓN DE ADQUISICIÓN DE BIENES Y CONTRATACIÓN DE SERVICIOS
COORDINACIÓN TÉCNICA DE ADQUISICIÓN DE BIENES DE INVERSIÓN Y ACTIVOS
DIVISIÓN DE EQUIPO Y MOBILIARIO MÉDICO

Presente.

ANEXO 1.2

Descripción amplia y detallada de los bienes ofertados

CLAVE SAI	531.924.0031.03.01	FECHA IMPR.:	30/03/2017
CLAVE PREI	0000000000016419	HORA IMP.:	10:02:30
NOMBRE GENÉRICO			
ULTRASONÓGRAFO GINECO-OBSTÉTRICO DE SEGUNDO NIVEL			

ESPECIFICACIONES Y REQUISITOS

LICITANTE:	Radiología y Electrónica de México S.A. de C.V.	MARCA	ESAOTE
LICITACIÓN	LA-019GYR040-E8-2017	MODELO	MYLABSEVEN
PARTIDA	36	CATÁLOGO	MyLabSeven Datos de Producto, Guía Introductiva, Manual de operaciones avanzadas, Sección VPan, DICOM Conformance Statement, Folleto UP EATON, Folleto supresor de picos, Folleto CD, Folleto DVD, Sección ElaXto, Sección 3D y 4D, Manual sección Obstetricia y Ginecología
CANTIDAD	12	FABRICANTE	ESAOTE S.P.A

Hoja 2 de 14

DESCRIPCIÓN TÉCNICA DEL LICITANTE

<p>o doppler de poder.</p> <p>2.4.6. Modo M Anatómico o similar comercial</p> <p>2.5. Imágenes panorámicos de campo visual extendido.</p> <p>2.6. Imágenes armónicas en modo B y color en las variables penetración, resolución o inversión de pulsos disponibles en todos transductores ofertados.</p> <p>2.7. Imágenes en 3D en tiempo real o 4D de 30 volúmenes por segundo o mayor</p> <p>2.8. Modo triplex en tiempo real.</p> <p>2.9. Selección de 5 puntos focales o mayor.</p> <p>2.10. Con programa de reducción del ruido o imagen adaptativa en tiempo real.</p> <p>2.11. Con optimización automática de la imagen 2D al oprimir un botón en tiempo real.</p> <p>2.12. Con optimización automática al oprimir un botón del doppler espectral.</p> <p>2.13. Zoom en tiempo real de 8X o mayor y/o alta definición(HD).</p> <p>2.14. Con memoria de imagen cuadro por cuadro como mínimo de 1,000 cuadros o 200 MB o mayor para la revisión de las imágenes.</p>	<p>2.4.2. Con modo Doppler Color y Doppler de poder, Angio. MyLabSeven Datos de Producto pp. 5. Manual de operaciones avanzadas MyLabSeven, sección optimización de imágenes y anotación de observaciones capítulo 4 pp. 4-1</p> <p>2.4.3. Doppler pulsado con velocidad PRF de 41,700 Hz. MyLabSeven Datos de Producto pp. 5, 6</p> <p>2.4.4. Con capacidad de crecimiento de Doppler continuo con velocidad PRF de 53,500 Hz. MyLabSeven Datos de Producto pp. 5, 6</p> <p>2.4.5. Sistema de angio o mapeo de perfusión a color o doppler de poder. MyLabSeven Datos de Producto pp. 5, 6, Manual de operaciones avanzadas MyLabSeven, sección optimización de imágenes y anotación de observacione capítulo 4 pp. 4-1, 4-4</p> <p>2.4.6. Modo M Anatómico MyLabSeven Datos de Producto pp. 5.</p> <p>2.5. Imágenes panorámicos de campo visual extendido. MyLabSeven Datos de Producto pp. 13, Manual de operaciones avanzadas Sección Vpan capítulo 1 pp.</p>
---	---



Remsa

Vanguardia, experiencia y servicio en equipo de radiología y diagnóstico

Radiología y Electrónica de México, S.A. de C.V.
Calzada de Tlalpan 4892, Tlalpan 14000, México D.F.
Tels. (55) 5513 9959, (55) 5513 2705, (55) 5655 1485.
Lada sin costo: 01 (800) 847 3672.
www.remsamexico.com

México D. F. a 06 de Septiembre de 2017

INSTITUTO MEXICANO DEL SEGURO SOCIAL
DIRECCIÓN DE ADMINISTRACIÓN
UNIDAD DE ADQUISICIONES E INFRAESTRUCTURA.
COORDINACIÓN DE ADQUISICIÓN DE BIENES Y CONTRATACIÓN DE SERVICIOS
COORDINACIÓN TÉCNICA DE ADQUISICIÓN DE BIENES DE INVERSIÓN Y ACTIVOS
DIVISIÓN DE EQUIPO Y MOBILIARIO MÉDICO

Presente.

ANEXO 1.2 Descripción amplia y detallada de los bienes ofertados

CLAVE SAI	531.924.0031.03.01	FECHA IMPR.:	30/03/2017
CLAVE PREI	0000000000016419	HORA IMP.:	10:02:30
NOMBRE GENÉRICO			
ULTRASONÓGRAFO GINECO-OBSTÉTRICO DE SEGUNDO NIVEL			

ESPECIFICACIONES Y REQUISITOS

LICITANTE:	Radiología y Electrónica de México S.A. de C.V.	MARCA	ESAOTE
LICITACIÓN	LA-019GYR040-E8-2017	MODELO	MYLABSEVEN
PARTIDA	36	CATÁLOGO	MyLabSeven Datos de Producto, Guía Introductiva, Manual de operaciones avanzadas, Sección VPan, DICOM Conformance Statement, Folleto UP EATON, Folleto supresor de picos, Folleto CD, Folleto DVD, Sección ElaXto, Sección 3D y 4D, Manual sección Obstetricia y Ginecología
CANTIDAD	12	FABRICANTE	ESAOTE S.P.A

DESCRIPCIÓN TÉCNICA DEL LICITANTE

Hoja 3 de 14

<p>2.15. Monitor plano LCD o LED u OLED a color de 19" o mayor.</p> <p>2.16. Teclado alfanumérico y pantalla (touch screen) de 8.4 pulgadas o mayor integrado al tablero de control con interface en español.</p> <p>2.17. Salida de video.</p> <p>2.18. Programa completo de reportes y cálculos: Vasculares, Ginecológicas, Pediátricos, Obstétricos, Abdominales y músculo esquelético y partes pequeñas.</p> <p>2.19. Que permita la inclusión de protocolos asistidos o configurables por el usuario para optimizar flujo de trabajo.</p> <p>2.20. Trazo automático del espectro Doppler con cálculos de índice de pulsatilidad, resistividad como mínimo.</p> <p>2.21. Con capacidad de crecimiento para programa de ecorealizadores o medios de contraste.</p> <p>2.22. Capacidad de escalamiento de hardware y software.</p> <p>2.23. Almacenamiento interno con capacidad de 500 GB o mayor.</p> <p>2.24. Interface de red Ethernet 100/1000 base T.</p>	<p>1.1</p> <p>2.6. Imágenes armónicas en modo B y color en las variables penetración, resolución o inversión de pulsos disponibles en todos transductores ofertados. MyLabSeven Datos de Producto pp. 5, 12, 15, 16, 17, 18. Manual de operaciones avanzadas MyLabSeven, sección optimización de imágenes y anotación de observaciones capítulo 1 pp. 1-9 <i>Según junta de aclaraciones idDEM 6013</i></p> <p>2.7. Imágenes en 3D en tiempo real o 4D de 40 volúmenes por segundo MyLabSeven Datos de Producto pp. 13, Manual de Operaciones Avanzadas, Sección 3D y 4D, capítulo 1 Opción 3D/4D pp. 1-1, capítulo 3. pp. 3-1</p> <p>2.7.1. Imagen tomográfica MyLabSeven Datos de Producto pp. 14, Manual de Operaciones Avanzadas, Sección 3D y 4D, capítulo 4 pp. 4-1, 4-13 <i>según junta de aclaraciones idDEM 6523</i></p> <p>2.8. Modo triplex en tiempo real. MyLabSeven Datos de Producto pp. 13</p> <p>2.9. Selección de 8 puntos focales. MyLabSeven Datos de</p>
---	---

DIVISION DE CONTRATOS



Remsa

Vanguardia, experiencia y servicio en equipo de radiología y diagnóstico

Radiología y Electrónica de México, S.A. de C.V.
Calzada de Tlalpan 4892, Tlalpan 14000, México D.F.
Tels. (55) 5513 9959, (55) 5513 2705, (55) 5655 1485.
Lada sin costo: 01 (800) 847 3672.
www.remsamexico.com

México D. F. a 06 de Septiembre de 2017

INSTITUTO MEXICANO DEL SEGURO SOCIAL
DIRECCIÓN DE ADMINISTRACIÓN
UNIDAD DE ADQUISICIONES E INFRAESTRUCTURA.
COORDINACIÓN DE ADQUISICIÓN DE BIENES Y CONTRATACIÓN DE SERVICIOS
COORDINACIÓN TÉCNICA DE ADQUISICIÓN DE BIENES DE INVERSIÓN Y ACTIVOS
DIVISIÓN DE EQUIPO Y MOBILIARIO MÉDICO

Presente.

ANEXO 1.2

Descripción amplia y detallada de los bienes ofertados

CLAVE SAI	531.924.0031.03.01	FECHA IMPR.:	30/03/2017
CLAVE PREI	0000000000016419	HORA IMP.:	10:02:30
NOMBRE GENÉRICO			
ULTRASONÓGRAFO GINECO-OBSTÉTRICO DE SEGUNDO NIVEL			

ESPECIFICACIONES Y REQUISITOS

LICITANTE:	Radiología y Electrónica de México S.A. de C.V.	MARCA	ESAOTE
LICITACIÓN	LA-019GYR040-E8-2017	MODELO	MYLABSEVEN
PARTIDA	36	CATÁLOGO	MyLabSeven Datos de Producto, Guía Introductiva, Manual de operaciones avanzadas, Sección VPan, DICOM Conformance Statement, Folleto UP EATON, Folleto supresor de picos, Folleto CD, Folleto DVD, Sección ElaXto, Sección 3D y 4D, Manual sección Obstetricia y Ginecología
CANTIDAD	12	FABRICANTE	ESAOTE S.P.A

Hoja 4 de 14

DESCRIPCIÓN TÉCNICA DEL LICITANTE

2.25. Estándar de comunicación DICOM con las siguientes clases de servicio habilitadas para su uso (anexar carta de fabricante de cumplimiento):

- 2.25.1. DICOM Verification.
- 2.25.2. DICOM Storage Commitment.
- 2.25.3. DICOM Storage.
- 2.25.4. DICOM Print Management.
- 2.25.5. DICOM Media Storage.
- 2.25.6. DICOM Worklist.
- 2.25.7. DICOM Query/retrieve,
- 2.25.8. DICOM MPPS (Modality Performed Procedure Step)

2.26. Unidad de almacenamiento por medio de CD o DVD y puerto USB integrados al equipo

- 2.26.1. Software para almacenar estudios, incluyendo visor de imágenes compatibles con DICOM.

2.27. Imagen trapezoidal o convexo virtual o sector extendido.

2.28. Imagen compuesta o composición espacial con múltiples niveles seleccionables por el usuario.


Producto pp. 4, 5, Manual de operaciones avanzadas MyLabSeven, sección optimización de imágenes y anotación de observaciones capítulo 1 pp. 1-8 *Según junta de aclaraciones idDEM 6014*

2.10. Con programa de reducción del ruido o imagen adaptativa en tiempo real. MyLabSeven Datos de Producto pp. 14, Manual de operaciones avanzadas MyLabSeven, sección optimización de imágenes y anotación de observaciones capítulo 1 pp. 1-6

2.11. Con optimización automática de la imagen 2D al oprimir un botón en tiempo real. MyLabSeven Datos de Producto pp. 3, Manual de operaciones avanzadas MyLabSeven, sección de optimización de imágenes y anotación de observaciones pp. v, capítulo 1 pp. 1-1, 1-4

2.12. Con optimización automática al oprimir un botón del doppler espectral. MyLabSeven Datos de Producto pp. 3, Manual de operaciones avanzadas MyLabSeven, sección optimización de imágenes y anotación de observaciones, capítulo 3 pp. 3-1, 3-4

2.13. Zoom en tiempo real de 36x niveles para una





Remsa

Vanguardia, experiencia y servicio en equipo de radiología y diagnóstico

Radiología y Electrónica de México, S.A. de C.V.
Calzada de Tlalpan 4892, Tlalpan 14000, México D.F.
Tels. (55) 5513 9959, (55) 5513 2705, (55) 5655 1485.
Lada sin costo: 01 (800) 847 3672.
www.remsamexico.com

México D. F. a 06 de Septiembre de 2017

INSTITUTO MEXICANO DEL SEGURO SOCIAL
DIRECCIÓN DE ADMINISTRACIÓN
UNIDAD DE ADQUISICIONES E INFRAESTRUCTURA.
COORDINACIÓN DE ADQUISICIÓN DE BIENES Y CONTRATACIÓN DE SERVICIOS
COORDINACIÓN TÉCNICA DE ADQUISICIÓN DE BIENES DE INVERSIÓN Y ACTIVOS
DIVISIÓN DE EQUIPO Y MOBILIARIO MÉDICO

Presente.

ANEXO 1.2

Descripción amplia y detallada de los bienes ofertados

CLAVE SAI	531.924.0031.03.01	FECHA IMPR.:	30/03/2017
CLAVE PREI	000000000016419	HORA IMP.:	10:02:30
NOMBRE GENÉRICO			
ULTRASONÓGRAFO GINECO-OBSTÉTRICO DE SEGUNDO NIVEL			

ESPECIFICACIONES Y REQUISITOS


LICITANTE:	Radiología y Electrónica de México S.A. de C.V.	MARCA	ESAOTE
LICITACIÓN	LA-019GYR040-E8-2017	MODELO	MYLABSEVEN
PARTIDA	36	CATALOGO	MyLabSeven Datos de Producto, Guía Introductiva, Manual de operaciones avanzadas, Sección VPan, DICOM Conformance Statement, Folleto UP EATON, Folleto supresor de picos, Folleto CD, Folleto DVD, Sección ElaXto, Sección 3D y 4D, Manual sección Obstetricia y Ginecología
CANTIDAD	12	FABRICANTE	ESAOTE S.P.A

Hoja 5 de 14

DESCRIPCIÓN TÉCNICA DEL LICITANTE

<p>2.29. Elastografía cualitativa de compresión esfuerzo o manual (strain).</p> <p>2.30. Todos los transductores deberán contar con las siguientes características: electrónicos, multifrecuencia o banda ancha:</p> <p>2.30.1. Lineal con el rango de 5 MHz o menor a 10 MHz o mayor para estudios vasculares, partes pequeñas, musculo esquelético con frecuencias armónicas para elastografía mamaria (Incluir número de parte o modelo)</p> <p>2.30.2. Convexo o curvilíneo con el rango de 2 MHz o menor a 5 MHz o mayor como mínimo, con frecuencias armónicas. (Incluir número de parte o modelo)</p> <p>2.30.3. Transductor intracavitario con el rango de 4 MHz o menor a 9 MHz o mayor, con campo de visión de 165° o mayor, con frecuencias armónicas (Incluir número de parte o modelo).</p> <p>2.30.4. Transductor convexo de 2 MHz o menor a 6 MHz o mayor, con frecuencias armónicas, para realizar 3D en tiempo real o 4D (Incluir número</p>	<p>magnificación de hasta 5.25 veces y alta definición (HD). MyLabSeven Datos de Producto pp. 6, Manual de operaciones avanzadas MyLabSeven, sección de optimización de imágenes y anotación de observaciones capítulo 1 pp. 1-3</p> <p>2.14. Con memoria de imagen cuadro por cuadro de 1,000 cuadros y 2 GB para la revisión de las imágenes. MyLabSeven Datos de Producto pp. 7, Guía introductiva MyLabSeven, capítulo 7 pp. 7-8, 7-9, Manual de operaciones avanzadas MyLabSeven, sección archivado capítulo 2 pp. 2-9</p> <p>2.15. Monitor plano LCD a color de 19". MyLabSeven Datos de Producto pp. 4, Guía introductiva MyLabSeven, capítulo 4 pp. 4-2, capítulo 12 pp. 12-4</p> <p>2.16. Teclado alfanumérico y pantalla (touch screen) de 8.9 pulgadas integrado al tablero de control con interface en español. MyLabSeven Datos de Producto pp. 3, 4, 8. Guía introductiva MyLabSeven, capítulo 12 pp. 12-4</p> <p>2.17. Salida de video. MyLabSeven Datos de Producto pp. 7, Guía introductiva MyLabSeven, capítulo 12 pp. 12-</p>
---	--

ANEXOS
DIVISION DE CONTRATOS





Remsa

Vanguardia, experiencia y servicio en equipo de radiología y diagnóstico

Radiología y Electrónica de México, S.A. de C.V.
Calzada de Tlalpan 4892, Tlalpan 14000, México D.F.
Tels. (55) 5513 9959, (55) 5513 2705, (55) 5655 1485.
Lada sin costo: 01 (800) 847 3672.
www.remsamexico.com

México D. F. a 06 de Septiembre de 2017

INSTITUTO MEXICANO DEL SEGURO SOCIAL
DIRECCIÓN DE ADMINISTRACIÓN
UNIDAD DE ADQUISICIONES E INFRAESTRUCTURA.
COORDINACIÓN DE ADQUISICIÓN DE BIENES Y CONTRATACIÓN DE SERVICIOS
COORDINACIÓN TÉCNICA DE ADQUISICIÓN DE BIENES DE INVERSIÓN Y ACTIVOS
DIVISIÓN DE EQUIPO Y MOBILIARIO MÉDICO

Presente.

ANEXO 1.2

Descripción amplia y detallada de los bienes ofertados

CLAVE SAI	531.924.0031.03.01	FECHA IMPR.:	30/03/2017
CLAVE PREI	0000000000016419	HORA IMP.:	10:02:30
NOMBRE GENÉRICO			
ULTRASONÓGRAFO GINECO-OBSTÉTRICO DE SEGUNDO NIVEL			

ESPECIFICACIONES Y REQUISITOS

LICITANTE:	Radiología y Electrónica de México S.A. de C.V.	MARCA	ESAOTE
LICITACIÓN	LA-019GYR040-E8-2017	MODELO	MYLABSEVEN
PARTIDA	36	CATÁLOGO	MyLabSeven Datos de Producto, Guía Introductiva, Manual de operaciones avanzadas, Sección VPan, DICOM Conformance Statement, Folleto UP EATON, Folleto supresor de picos, Folleto CD, Folleto DVD, Sección ElaXto, Sección 3D y 4D, Manual sección Obstetricia y Ginecología
CANTIDAD	12	FABRICANTE	ESAOTE S.P.A

DESCRIPCIÓN TÉCNICA DEL LICITANTE

Hoja 6 de 14

<p>de parte o modelo)</p> <p>2.31. Gabinete interconstruido para transporte del equipo con ruedas con freno, gabinete con espacio para guarda de accesorios y porta transductor.</p> <p>2.32. Panel de control con ajuste de altura y rotación variable seleccionable por el usuario</p> <p>3. Accesorios:</p> <p>3.1. UPS de doble conversión con supresor de picos con capacidad de respaldo de 15 minutos (Incluir marca y modelo).</p> <p>4. Consumibles:</p> <p>4.1. Fundas desechables protectoras para el transductor intracavitario 200 piezas.</p> <p>4.2. Gel para ultrasonido 4 litros.</p> <p>4.3. 100 DVD y 100 CD.</p> <p>5. Refacciones:</p> <p>5.1. Según marca y modelo.</p> <p>6. Instalación:</p> <p>6.1. Alimentación eléctrica.</p> <p>6.2. La que maneje la unidad médica a 60 Hz.</p> <p>7. Mantenimiento</p>	<p>4</p> <p>2.18. Programa completo de reportes y cálculos: Vasculares, Ginecológicas, Pediátricos, Obstétricos, Abdominales, eco fetal y musculo esquelético y partes pequeñas. MyLabSeven Datos de Producto pp. 10, Guía introductiva MyLabSeven, capítulo 12 pp. 12-1, Manual sección Obstetricia y Ginecología capítulo 2 pp. 2-1, 2-2, 2-4, capítulo 3 pp. 3-4</p> <p>2.19. Que permita la inclusión de protocolos asistidos y configurables por el usuario para optimizar flujo de trabajo. MyLabSeven Datos de Producto pp. 3, Guía introductiva MyLabSeven; capítulo 8 pp. 8-1</p> <p>2.20. Trazo automático del espectro Doppler con cálculos de índice de pulsatilidad, resistividad. MyLabSeven Datos de Producto pp. 12, Manual de operaciones avanzadas MyLabSeven, sección cálculos capítulo 4 pp. 4-1, 4-3,</p> <p>2.21. Con capacidad de crecimiento para programa de ecorealizadores o medios de contraste. MyLabSeven Datos de Producto pp. 13, Guía Introductiva capítulo 12 pp. 12-2</p>
---	--





Remsa

Vanguardia, experiencia y servicio en equipo de radiología y diagnóstico

Radiología y Electrónica de México, S.A. de C.V.
Calzada de Tlalpan 4892, Tlalpan 14000, México D.F.
Tels. (55) 5513 9959, (55) 5513 2705, (55) 5655 1485.
Lada sin costo: 01 (800) 847 3672.
www.remsamexico.com

México D. F. a 06 de Septiembre de 2017

INSTITUTO MEXICANO DEL SEGURO SOCIAL
DIRECCIÓN DE ADMINISTRACIÓN
UNIDAD DE ADQUISICIONES E INFRAESTRUCTURA.
COORDINACIÓN DE ADQUISICIÓN DE BIENES Y CONTRATACIÓN DE SERVICIOS
COORDINACIÓN TÉCNICA DE ADQUISICIÓN DE BIENES DE INVERSIÓN Y ACTIVOS
DIVISIÓN DE EQUIPO Y MOBILIARIO MÉDICO

Presente.

ANEXO 1.2 Descripción amplia y detallada de los bienes ofertados

CLAVE SAI	531.924.0031.03.01	FECHA IMPR.:	30/03/2017
CLAVE PREI	0000000000016419	HORA IMP.:	10:02:30
NOMBRE GENERICO			
ULTRASONÓGRAFO GINECO-OBSTÉTRICO DE SEGUNDO NIVEL			

ESPECIFICACIONES Y REQUISITOS

LICITANTE:	Radiología y Electrónica de México S.A. de C.V.	MARCA	ESAOTE
LICITACIÓN	LA-019GYR040-E8-2017	MODELO	MYLABSEVEN
PARTIDA	36	CATÁLOGO	MyLabSeven Datos de Producto, Guía Introductiva, Manual de operaciones avanzadas, Sección VPan, DICOM Conformance Statement, Folleto UP EATON, Folleto supresor de picos, Folleto CD, Folleto DVD, Sección ElaXto, Sección 3D y 4D, Manual sección Obstetricia y Ginecología
CANTIDAD	12	FABRICANTE	ESAOTE S.P.A

Hoja 7 de 14

DESCRIPCIÓN TÉCNICA DEL LICITANTE

<p>7.1. Preventivo</p> <p>7.2. Correctivo por personal calificado, conforme a los requisitos establecidos en la convocatoria.</p> <p>8. Normas y Estándares. (Documentos vigentes)</p> <p>8.1. Para bienes nacionales e internacionales:</p> <p>8.1.1. Registro sanitario.</p> <p>8.1.2. Certificado ISO 9001:2008 o ISO 13485 o TÜV</p> <p>8.2. Para bienes nacionales:</p> <p>8.2.1. Certificado de Buenas Prácticas de Fabricación</p> <p>8.3. Para bienes internacionales:</p> <p>8.3.1. Certificado FDA o Health Canada o CE o JIS o su equivalente emitido por la autoridad sanitaria del país de origen</p>	<p>2.22. Capacidad de escalamiento de hardware y software. MyLabSeven Datos de Producto pp. 10</p> <p>2.23. Almacenamiento interno con capacidad de 500 GB. MyLabSeven Datos de Producto pp. 7</p> <p>2.24. Interface de red Ethernet 100/1000 base T. MyLabSeven Datos de Producto pp. 7</p> <p>2.25. Estándar de comunicación DICOM con las siguientes clases de servicio habilitadas para su uso (anexar carta de fabricante de cumplimiento): MyLabSeven Datos de Producto pp. 8, Dicom Conformance Statement pp. 2 de 89, se anexa carta de cumplimiento del punto</p> <p>2.25.1. DICOM Verification. MyLabSeven Datos de Producto pp. 8, Dicom Conformance Statement pp. 7 de 89</p> <p>2.25.2. DICOM Storage Commitment. MyLabSeven Datos de Producto pp. 8, Dicom Conformance Statement pp. 2 de 89</p> <p>2.25.3. DICOM Storage. MyLabSeven Datos de Producto pp. 8, Dicom Conformance Statement pp. 15 de 89</p>
--	--

ANEXOS
DIVISION DE CONTRATOS



Remsa

Vanguardia, experiencia y servicio en equipo de radiología y diagnóstico

Radiología y Electrónica de México, S.A. de C.V.
Calzada de Tlalpan 4892, Tlalpan 14000, México D.F.
Tels. (55) 5513 9959, (55) 5513 2705, (55) 5655 1485.
Lada sin costo: 01 (800) 847 3672.
www.remsamexico.com

México D. F. a 06 de Septiembre de 2017

INSTITUTO MEXICANO DEL SEGURO SOCIAL
DIRECCIÓN DE ADMINISTRACIÓN
UNIDAD DE ADQUISICIONES E INFRAESTRUCTURA.
COORDINACIÓN DE ADQUISICIÓN DE BIENES Y CONTRATACIÓN DE SERVICIOS
COORDINACIÓN TÉCNICA DE ADQUISICIÓN DE BIENES DE INVERSIÓN Y ACTIVOS
DIVISIÓN DE EQUIPO Y MOBILIARIO MÉDICO

Presente.

ANEXO 1.2 Descripción amplia y detallada de los bienes ofertados

CLAVE SAI	531.924.0031.03.01	FECHA IMPR.:	30/03/2017
CLAVE PREI	0000000000016419	HORA IMP.:	10:02:30
NOMBRE GENÉRICO			
ULTRASONÓGRAFO GINECO-OBSTÉTRICO DE SEGUNDO NIVEL			
ESPECIFICACIONES Y REQUISITOS			

LICITANTE:	Radiología y Electrónica de México S.A. de C.V.	MARCA	ESAOTE
LICITACIÓN	LA-019GYR040-E8-2017	MODELO	MYLABSEVEN
PARTIDA	36	CATÁLOGO	MyLabSeven Datos de Producto, Guía Introductiva, Manual de operaciones avanzadas, Sección VPan, DICOM Conformance Statement, Folleto UP EATON, Folleto supresor de picos, Folleto CD, Folleto DVD, Sección ElaXto, Sección 3D y 4D, Manual sección Obstetricia y Ginecología
CANTIDAD	12	FABRICANTE	ESAOTE S.P.A
Hoja 8 de 14			

DESCRIPCIÓN TÉCNICA DEL LICITANTE

	<p>2.25.4. DICOM Print Management. MyLabSeven Datos de Producto pp. 8, Dicom Conformance Statement pp. 2 de 89</p> <p>2.25.5. DICOM Media Storage. MyLabSeven Datos de Producto pp. 8, Dicom Conformance Statement pp. 53 de 89</p> <p>2.25.6. DICOM Worklist. MyLabSeven Datos de Producto pp. 8, Dicom Conformance Statement pp. 2, 7 de 89</p> <p>2.25.7. DICOM Query/retrieve, MyLabSeven Datos de Producto pp. 8, Dicom Conformance Statement pp. 8 de 89</p> <p>2.25.8. DICOM MPPS (Modality Performed Procedure Step) MyLabSeven Datos de Producto pp. 8, Dicom Conformance Statement pp. 2 de 89</p> <p>2.26. Unidad de almacenamiento por medio de CD y DVD y puerto USB integrados al equipo MyLabSeven Datos de Producto pp. 7, 15, Guía introductiva MyLabSeven, capítulo 4 pp. 4-2, 4-3, Dicom Conformance Statement pp. 53 de 89</p> <p>2.26.1. Software para almacenar estudios,</p>
--	---



Remsa

Vanguardia, experiencia y servicio en equipo de radiología y diagnóstico

Radiología y Electrónica de México, S.A. de C.V.
Calzada de Tlalpan 4892, Tlalpan 14000, México D.F.
Tels. (55) 5513 9959, (55) 5513 2705, (55) 5655 1485.
Lada sin costo: 01 (800) 847 3672.
www.remsamexico.com

México D. F. a 06 de Septiembre de 2017

INSTITUTO MEXICANO DEL SEGURO SOCIAL
DIRECCIÓN DE ADMINISTRACIÓN
UNIDAD DE ADQUISICIONES E INFRAESTRUCTURA.
COORDINACIÓN DE ADQUISICIÓN DE BIENES Y CONTRATACIÓN DE SERVICIOS
COORDINACIÓN TÉCNICA DE ADQUISICIÓN DE BIENES DE INVERSIÓN Y ACTIVOS
DIVISIÓN DE EQUIPO Y MOBILIARIO MÉDICO

Presente.

ANEXO 1.2 Descripción amplia y detallada de los bienes ofertados

CLAVE SAI	531.924.0031.03.01	FECHA IMPR.:	30/03/2017
CLAVE PREI	0000000000016419	HORA IMP.:	10:02:30
NOMBRE GENÉRICO			
ULTRASONÓGRAFO GINECO-OBSTÉTRICO DE SEGUNDO NIVEL			
ESPECIFICACIONES Y REQUISITOS			

LICITANTE:	Radiología y Electrónica de México S.A. de C.V.	MARCA	ESAOTE
LICITACIÓN	LA-019GYR040-EB-2017	MODELO	MYLABSEVEN
PARTIDA	36	CATALOGO	MyLabSeven Datos de Producto, Guía Introductiva, Manual de operaciones avanzadas, Sección VPan, DICOM Conformance Statement, Folleto UP EATON, Folleto supresor de picos, Folleto CD, Folleto DVD, Sección ElaXto, Sección 3D y 4D, Manual sección Obstetricia y Ginecología
CANTIDAD	12	FABRICANTE	ESAOTE S.P.A

Hoja 9 de 14

DESCRIPCIÓN TÉCNICA DEL LICITANTE

	<p>incluyendo visor de imágenes compatibles con DICOM. MyLabSeven Datos de Producto pp.15, Dicom Conformance Statement pp. 2, 22 de 89</p> <p>2.27. Imagen trapezoidal o convexo virtual o sector extendido. MyLabSeven Datos de Producto pp. 13, Manual de operaciones avanzadas MyLabSeven, sección optimización de imágenes y anotación de observaciones capítulo 1 pp. 1-3</p> <p>2.28. Imagen compuesta o composición espacial con múltiples niveles seleccionables por el usuario. MyLabSeven Datos de Producto pp. 14, Manual de operaciones avanzadas MyLabSeven, sección optimización de imágenes y anotación de observaciones capítulo 1 pp. 1-3</p> <p>2.29. Elastografía alternativa de compresión esfuerzo o manual (strain). MyLabSeven Datos de Producto pp. 14, Manual de operaciones avanzadas, sección ElaXto capítulo 1 pp. 1-1, capítulo 2 pp. 2-1</p> <p>2.30. Todos los transductores deberán contar con las siguientes características: electrónicos, multifrecuencia: MyLabSeven Datos de Producto pp.</p>
--	--

ANEXOS
DIVISION DE CONTRATOS



Remsa

Vanguardia, experiencia y servicio en equipo de radiología y diagnóstico

Radiología y Electrónica de México, S.A. de C.V.
Carretera de Tlalpan 4892, Tlalpan 14000, México D.F.
Tels. (55) 5513 9959, (55) 5513 2705, (55) 5655 1485.
Lada sin costo: 01 (800) 847 3672.
www.remsamexico.com

México D. F. a 06 de Septiembre de 2017

INSTITUTO MEXICANO DEL SEGURO SOCIAL
DIRECCIÓN DE ADMINISTRACIÓN
UNIDAD DE ADQUISICIONES E INFRAESTRUCTURA.
COORDINACIÓN DE ADQUISICIÓN DE BIENES Y CONTRATACIÓN DE SERVICIOS
COORDINACIÓN TÉCNICA DE ADQUISICIÓN DE BIENES DE INVERSIÓN Y ACTIVOS
DIVISIÓN DE EQUIPO Y MOBILIARIO MÉDICO

Presente.

ANEXO 1.2

Descripción amplia y detallada de los bienes ofertados

CLAVE SAI	531.924.0031.03.01	FECHA IMPR.:	30/03/2017
CLAVE PREI	0000000000016419	HORA IMPR.:	10:02:30
NOMBRE GENÉRICO			
ULTRASONÓGRAFO GINECO-OBSTÉTRICO DE SEGUNDO NIVEL			

ESPECIFICACIONES Y REQUISITOS

LICITANTE:	Radiología y Electrónica de México S.A. de C.V.	MARCA	ESAOTE
LICITACIÓN	LA-019GYR040-E8-2017	MODELO	MYLABSEVEN
PARTIDA	36	CATÁLOGO	MyLabSeven Datos de Producto, Guía Introductiva, Manual de operaciones avanzadas, Sección VPan, DICOM Conformance Statement, Folleto UP EATON, Folleto supresor de picos, Folleto CD, Folleto DVD, Sección ElaXto, Sección 3D y 4D, Manual sección Obstetricia y Ginecología
CANTIDAD	12	FABRICANTE	ESAOTE S.P.A

Hoja 10 de 14

DESCRIPCIÓN TÉCNICA DEL LICITANTE

5

- 2.30.1. Lineal con el rango de 4 MHz a 13 MHz para estudios vasculares, partes pequeñas, musculo esquelético con frecuencias armónicas para elastografía mamaria. (Marca: Esaote, Modelo: SL1543) MyLabSeven Datos de Producto pp. 12, 16, Guía introductiva MyLabSeven, capítulo 3 pp. 3-4, 3-5, 3-11, Manual de operaciones avanzadas, sección ElaXto, capítulo 2 pp. 2-1
- 2.30.2. Convexo o curvilíneo con el rango de 1 MHz a 8 MHz, con frecuencias armónicas. (Marca: Esaote, Modelo: AC2541) MyLabSeven Datos de Producto pp. 12, 15
- 2.30.3. Transductor intracavitario con el rango de 3 MHz a 9 MHz, con campo de visión de 200°, con frecuencias armónicas (Marca: Esaote, Modelo: SE3123). MyLabSeven Datos de Producto pp. 12, 18
- 2.30.4. Transductor convexo de 1 MHz a 8 MHz, con frecuencias armónicas, para realizar 3D en tiempo real o 4D (Marca: Esaote, Modelo:





Remsa

Vanguardia, experiencia y servicio en equipo de radiología y diagnóstico

Radiología y Electrónica de México, S.A. de C.V.
 Calzada de Tlalpan 4892, Tlalpan 14000, México D.F.
 Tels. (55) 5513 9959, (55) 5513 2705, (55) 5655 1485.
 Lada sin costo: 01 (800) 847 3672.
 www.remsamexico.com

México D. F. a 06 de Septiembre de 2017

INSTITUTO MEXICANO DEL SEGURO SOCIAL
 DIRECCIÓN DE ADMINISTRACIÓN
 UNIDAD DE ADQUISICIONES E INFRAESTRUCTURA.
 COORDINACIÓN DE ADQUISICIÓN DE BIENES Y CONTRATACIÓN DE SERVICIOS
 COORDINACIÓN TÉCNICA DE ADQUISICIÓN DE BIENES DE INVERSIÓN Y ACTIVOS
 DIVISIÓN DE EQUIPO Y MOBILIARIO MÉDICO

Presente.

ANEXO 1.2

Descripción amplia y detallada de los bienes ofertados

CLAVE SAI	531.924.0031.03.01	FECHA IMPR.:	30/03/2017
CLAVE PREI	0000000000016419	HORA IMPR.:	10:02:30
NOMBRE GENÉRICO			
ULTRASONÓGRAFO GINECO-OBSTÉTRICO DE SEGUNDO NIVEL			

ESPECIFICACIONES Y REQUISITOS

LICITANTE:	Radiología y Electrónica de México S.A. de C.V.	MARCA	ESAOTE
LICITACIÓN	LA-019GYR040-E8-2017	MODELO	MYLABSEVEN
PARTIDA	36	CATÁLOGO	MyLabSeven Datos de Producto, Guía Introductiva, Manual de operaciones avanzadas, Sección VPan, DICOM Conformance Statement, Folleto UP EATON, Folleto supresor de picos, Folleto CD, Folleto DVD, Sección ElaXto, Sección 3D y 4D, Manual sección Obstetricia y Ginecología
CANTIDAD	12	FABRICANTE	ESAOTE S.P.A

Hoja 11 de 14

DESCRIPCIÓN TÉCNICA DEL LICITANTE

	<p>BC441) MyLabSeven Datos de Producto pp. 12, 13, 17, Guía Introductiva capítulo 3 pp. 3-6, Manual de Operaciones Avanzadas, Sección 3D y 4D, capítulo 1 Opción 3D/4D pp. 1-1</p> <p>2.31. Gabinete interconstruido para transporte del equipo con ruedas con freno, gabinete con espacio para guarda de accesorios y porta transductor. MyLabSeven Datos de Producto pp. 3, Guía introductiva capítulo 4 pp. 4-3</p> <p>2.32. Panel de control con ajuste de altura y rotación variable seleccionable por el usuario MyLabSeven Datos de Producto pp. 3, Guía introductiva MyLabSeven, capítulo 4 pp. 4-9</p> <p>3. Accesorios:</p> <p>3.1. UPS de doble conversión con supresor de picos con capacidad de retardo de 40 minutos (Marca Eaton, modelo: PW9130), Folleto UPS EATON, Folleto supresor de picos</p> <p>4. Consumibles:</p> <p>4.1. Fundas desechables protectoras para el transductor intracavitario 50 piezas. MyLabSeven Datos de</p>
--	--

ANEXOS
DIVISION DE CONTRATOS



Remsa

Vanguardia, experiencia y servicio en equipo de radiología y diagnóstico

Radiología y Electrónica de México, S.A. de C.V.
Calzada de Tlalpan 4892, Tlalpan 14000, México D.F.
Tels. (55) 5513 9959, (55) 5513 2705, (55) 5655 1485.
Lada sin costo: 01 (800) 847 3672.
www.remsamexico.com

México D. F. a 06 de Septiembre de 2017

INSTITUTO MEXICANO DEL SEGURO SOCIAL
DIRECCIÓN DE ADMINISTRACIÓN
UNIDAD DE ADQUISICIONES E INFRAESTRUCTURA.
COORDINACIÓN DE ADQUISICIÓN DE BIENES Y CONTRATACIÓN DE SERVICIOS
COORDINACIÓN TÉCNICA DE ADQUISICIÓN DE BIENES DE INVERSIÓN Y ACTIVOS
DIVISIÓN DE EQUIPO Y MOBILIARIO MÉDICO

Presente.

ANEXO 1.2

Descripción amplia y detallada de los bienes ofertados

CLAVE SAI	531.924.0031.03.01	FECHA IMPR.:	30/03/2017
CLAVE PREI	0000000000016419	HORA IMP.:	10:02:30
NOMBRE GENÉRICO			
ULTRASONÓGRAFO GINECO-OBSTÉTRICO DE SEGUNDO NIVEL			

ESPECIFICACIONES Y REQUISITOS

LICITANTE:	Radiología y Electrónica de México S.A. de C.V.	MARCA	ESAOTE
LICITACIÓN	LA-019GYR040-E8-2017	MODELO	MYLABSEVEN
PARTIDA	36	CATÁLOGO	MyLabSeven Datos de Producto, Guía Introductiva, Manual de operaciones avanzadas, Sección VPan, DICOM Conformance Statement, Folleto UP EATON, Folleto supresor de picos, Folleto CD, Folleto DVD, Sección ElaXto, Sección 3D y 4D, Manual sección Obstetricia y Ginecología
CANTIDAD	12	FABRICANTE	ESAOTE S.P.A

Hoja 12 de 14

DESCRIPCIÓN TÉCNICA DEL LICITANTE

	<p>Producto pp. 21</p> <p>4.2. Gel para ultrasonido 4 litros. MyLabSeven Datos de Producto pp. 21</p> <p>4.3. 100 DVD y 100 CD. Folleto CD, Folleto DVD.</p> <p>5. Refacciones: Se incluyen de acuerdo a lo solicitado en bases y junta de aclaraciones</p> <p>5.1. Según marca y modelo.</p> <p>6. Instalación: Se incluye de acuerdo a lo solicitado en bases y junta de aclaraciones</p> <p>6.1. Alimentación eléctrica.</p> <p>6.2. La que maneje la unidad médica a 60 Hz.</p> <p>MyLabSeven Datos de Producto pp. 9</p> <p>7. Mantenimiento: (Garantía del bien de 36 meses) Se incluye de acuerdo a lo solicitado en bases y junta de aclaraciones</p> <p>7.1. Preventivo Se incluye de acuerdo a lo solicitado en bases y junta de aclaraciones</p> <p>7.2. Correctivo por personal calificado, conforme a los requisitos establecidos en la convocatoria. Se incluye de acuerdo a lo solicitado en bases y junta de aclaraciones</p>
--	--





Remsa

Vanguardia, experiencia y servicio en equipo de radiología y diagnóstico

Radiología y Electrónica de México, S.A. de C.V.
Calzada de Talpan 4892, Talpan 14000, México D.F.
Tels. (55) 5513 9959, (55) 5513 2705, (55) 5655 1485.
Lada sin costo: 01 (800) 847 3672.
www.remsamexico.com

México D. F. a 06 de Septiembre de 2017

INSTITUTO MEXICANO DEL SEGURO SOCIAL
DIRECCIÓN DE ADMINISTRACIÓN
UNIDAD DE ADQUISICIONES E INFRAESTRUCTURA.
COORDINACIÓN DE ADQUISICIÓN DE BIENES Y CONTRATACIÓN DE SERVICIOS
COORDINACIÓN TÉCNICA DE ADQUISICIÓN DE BIENES DE INVERSIÓN Y ACTIVOS
DIVISIÓN DE EQUIPO Y MOBILIARIO MÉDICO

Presente.

ANEXO 1.2

Descripción amplia y detallada de los bienes ofertados

CLAVE SAI	531.924.0031.03.01	FECHA IMPR.:	30/03/2017
CLAVE PREI	0000000000016419	HORA IMP.:	10:02:30
NOMBRE GENÉRICO			
ULTRASONÓGRAFO GINECO-OBSTÉTRICO DE SEGUNDO NIVEL			

ESPECIFICACIONES Y REQUISITOS

LICITANTE:	Radiología y Electrónica de México S.A. de C.V.	MARCA	ESAOTE
LICITACIÓN	LA-019GYR040-E8-2017	MODELO	MYLABSEVEN
PARTIDA	36	CATÁLOGO	MyLabSeven Datos de Producto, Guía Introductiva, Manual de operaciones avanzadas, Sección VPan, DICOM Conformance Statement, Folleto UP EATON, Folleto supresor de picos, Folleto CD, Folleto DVD, Sección EiaXto, Sección 3D y 4D, Manual sección Obstetricia y Ginecología
CANTIDAD	12	FABRICANTE	ESAOTE S.P.A

Hoja 13 de 14

DESCRIPCIÓN TÉCNICA DEL LICITANTE

	<p>8. Normas y Estándares. (Documentos vigentes) Se anexan normas y estándares vigentes</p> <p>8.1. Para bienes nacionales e internacionales:</p> <p>8.1.1. Registro sanitario. (2272E2013 SSA)</p> <p>8.1.2. Certificado ISO 9001:2008 o ISO 13485 o TÜV (ISO 9001:2008: 50 100 13057, ISO13485: 16 0895545001)</p> <p>8.2. Para bienes nacionales:</p> <p>8.2.1. Certificado de Buenas Prácticas de Fabricación</p> <p>8.3. Para bienes internacionales:</p> <p>8.3.1. Certificado FDA o Health Canada o CE o JIS o su equivalente emitido por la autoridad sanitaria del país de origen (CE: G1 160895545 002)</p>
--	---

ATENTAMENTE.

ANEXOS
DIVISION DE CONTRATOS



Remsa

Vanguardia, experiencia y servicio en equipo de radiología y diagnóstico

Radiología y Electrónica de México, S.A. de C.V.
Calzada de Tlalpan 4892, Tlalpan 14000, México D.F.
Tels. (55) 5513 9959, (55) 5513 2705, (55) 5655 1485.
Lada sin costo: 01 (800) 847 3672.
www.remsamexico.com

México D. F. a 06 de Septiembre de 2017

INSTITUTO MEXICANO DEL SEGURO SOCIAL
DIRECCIÓN DE ADMINISTRACIÓN
UNIDAD DE ADQUISICIONES E INFRAESTRUCTURA.
COORDINACIÓN DE ADQUISICIÓN DE BIENES Y CONTRATACIÓN DE SERVICIOS
COORDINACIÓN TÉCNICA DE ADQUISICIÓN DE BIENES DE INVERSIÓN Y ACTIVOS
DIVISIÓN DE EQUIPO Y MOBILIARIO MÉDICO

Presente.

ANEXO 1.2

Descripción amplia y detallada de los bienes ofertados

CLAVE SAI	531.924.0031.03.01	FECHA IMPR.:	30/03/2017
CLAVE PREI	0000000000016419	HORA IMP.:	10:02:30
NOMBRE GENÉRICO			
ULTRASONÓGRAFO GINECO-OBSTÉTRICO DE SEGUNDO NIVEL			

ESPECIFICACIONES Y REQUISITOS

LICITANTE:	Radiología y Electrónica de México S.A. de C.V.	MARCA	ESAOTE
LICITACIÓN	LA-019GYR040-E8-2017	MODELO	MYLABSEVEN
PARTIDA	36	CATÁLOGO	MyLabSeven Datos de Producto, Guía Introductiva, Manual de operaciones avanzadas, Sección VPan, DICOM Conformance Statement, Folleto UP EATON, Folleto supresor de picos, Folleto CD, Folleto DVD, Sección ElaXto, Sección 3D y 4D, Manual sección Obstetricia y Ginecología
CANTIDAD	12	FABRICANTE	ESAOTE S.P.A

DESCRIPCIÓN TÉCNICA DEL LICITANTE

Hoja 14 de 14

Lic. Joseph Bruno Ruiz
Representante legal
Radiología y Electrónica de México S.A. de C.V.



869

ANEXO 1
Anexo Técnico, Términos y Condiciones

I. CARACTERÍSTICAS O ESPECIFICACIONES

Las especificaciones y requisitos de los bienes a adquirir se encuentran descritas en el Anexo No. 1.1 "Cédulas de Descripción de Artículo", debiendo considerar aquellas que resulten de la o las juntas de aclaraciones, precisando que las cantidades requeridas de Equipo Médico se detallan en el Anexo No. 1.3 "Requisitos para Equipo Médico", así como en el Anexo No. 1.4 "Guía de Distribución y Administradores de Contrato" de la presente Convocatoria.

II. CANTIDAD DE BIENES

Partida	PREI	SAI	EQUIPO	Cantidad	PMR s/IVA
1	11629	531.055.0024.03.01	Angiógrafo arco monoplanar.	3	34,440,000.00
2	16314	531.191.0391.03.01	Carro rojo con equipo completo para reanimación con desfibrilador monitor marcapaso.	120	275,000.00
3	16362	531.632.0554.03.01	Central de monitoreo para múltiples camas (6 camas para paciente adulto)	9	2,496,675.00
4	16361	531.632.0554.03.01	Central de monitoreo para múltiples camas, cinco camas.	8	2,293,951.44
5	16367	531.632.0554.03.01	Central de monitoreo para múltiples camas, diez camas.	9	4,294,281.03
6	16371	531.632.0554.03.01	Central de monitoreo para múltiples camas, ocho camas de trauma.	1	3,894,813.79
7	16364	531.632.0554.03.01	Central de monitoreo para múltiples camas, ocho camas.	13	3,198,275.86
8	16378	531.252.0033.02.01	Cuna de calor radiante con fototerapia opcional (con fototerapia)	153	147,262.11
9	11780	531.324.0201.03.01	Ecocardiografo bidimensional doppler color.	6	4,338,768.53
10	11713	531.168.0069.02.01	Electrocardiografo multicanal con interpretación.	129	53,604.85
11	12176	531.925.0022.01.01	Electroencefalografo de 32 canales.	9	406,859.89
12	11803	531.333.0317.01.01	Electromiografo de cuatro canales (con potenciales evocados multimodales)	11	655,609.32
13	11902	531.430.0061.01.01	Fotocoagulador integral para retina, estado solido.	8	1,341,949.82
14	11928	531.497.0053.02.01	Incubadora de traslado.	16	196,970.82
15	11929	531.497.2083.02.01	Incubadora para recién nacido.	27	233,530.81
16	16379	531.497.2083.02.01	Incubadora para recién nacido/cuna de calor radiante.	31	719,716.00
17	11943	531.562.1010.04.01	Lámpara quirúrgica doble.	137	338,466.80
18	11838	531.350.0026.01.01	Laser quirúrgico neodinium-yag.	6	806,935.94
19	11824	531.341.2487.03.01	Mastografía digital de campo completo.	3	4,350,000.00
20	20662	531.616.5108.01.01	Mesa Quirúrgica Electrohidráulica (Para Cirugía General)	1	538,148.00
21	20663	531.616.5108.01.01	Mesa Quirúrgica Electrohidráulica (Para Ginecología)	1	538,147.44
22	20664	531.616.5108.01.01	Mesa Quirúrgica Electrohidráulica (Para Proctología)	1	510,097.32
23	20668	531.616.5116.01.01	Mesa quirurgica universal avanzada (para neurocirugia y laminectomia).	14	859,406.91
24	20669	531.616.5116.01.01	Mesa quirurgica universal avanzada (para ortopedia y traumatologia).	11	786,245.36
25	20670	531.616.5116.01.01	Mesa quirurgica universal avanzada (para urologia).	3	646,551.72

ANEXOS
DIVISION DE CONTRATOS



Partida	PREI	SAI	EQUIPO	Cantidad	PMR s/IVA
26	20659	531.616.0976.04.01	Mesa Quirúrgica Universal Mecánico Hidraulica (Para Cirugía General)	21	123,050.00
27	20660	531.616.0976.04.01	Mesa Quirúrgica Universal Mecánico Hidraulica (Para Ginecología)	14	129,995.00
28	12050	531.626.0024.02.01	Microscopio para neurocirugía.	2	3,253,077.37
29	12056	531.626.0123.02.01	Microscopio para oftalmocirugía de alta especialidad.	7	2,069,724.96
30	16398	531.619.0403.02.01	Monitor de signos vitales	360	180,000.00
31	12046	531.619.0411.03.01	Monitor de signos vitales para el traslado del paciente.	42	136,206.90
32	16400	531.619.0403.02.01	Monitor de signos vitales para terapia intensiva.	9	239,681.03
33	11787	531.327.0232.01.01	Sistema de monitoreo electrocardiográfico continuo y ambulatorio.	12	445,940.10
34	16418	531.924.0031.03.01	Ultrasonógrafo avanzado.	25	2,037,280.17
35	16416	531.924.0031.03.01	Ultrasonógrafo básico.	52	918,060.34
36	16419	531.924.0031.03.01	Ultrasonógrafo Gineco-Obstétrico 2° Nivel	12	1,035,760.34
37	16424	531.924.0031.03.01	Ultrasonógrafo gineco-obstétrico tercer nivel.	5	1,286,139.66
38	16313	531.053.0356.05.01	Unidad de Anestesia de alta especialidad	9	1,139,669.92
39	17409	531.053.0372.00.01	Unidad de anestesia intermedia.	30	719,742.36
40	11795	531.328.0181.02.01	Unidad de electrocirugía de uso general.	91	134,586.87
41	12069	531.661.0079.01.01	Unidad de facoemulsion.	3	957,377.33
42	11823	531.341.2479.03.01	Unidad radiologica portatil. Equipo de rayos x movil.	36	2,153,935.11
43	12193	531.941.0972.03.01	Ventilador adulto-pediátrico	80	373,890.46
44	16414	531.941.0980.03.01	Ventilador adulto-periátrico neonatal	100	440,406.19
45	18655	531.941.1012.01.01	Ventilador de alta frecuencia oscilatoria pediátrica/neonatal.	9	876,784.00
46	20530	531.941.1058.00.01	Ventilador de traslado neonatal	6	433,849.23
47	12190	531.941.0279.04.01	Ventilador de traslado pediátrico-adulto.	43	216,755.83
48	12188	531.941.0048.01.01	Ventilador neonatal para cuidados intensivos	20	540,542.64
				1,772	

III. PLAZO, LUGAR Y CONDICIONES DE ENTREGA

III.1 Plazo y lugar de entrega

Plazo: El plazo de entrega de los bienes a entera satisfacción del Instituto, será conforme a lo señalado en el Anexo No. 1.3 "Requisitos para Equipo Médico", asimismo, el plazo de entrega se contabilizará a partir del día natural siguiente al Acto de Comunicación de Fallo.

Lugar de entrega: El lugar de entrega de los bienes a entera satisfacción del Instituto, serán los señalados en el Anexo No. 1.4 "Guía de Distribución y Administradores de Contrato".

III.2 Condiciones de entrega

La entrega de los Bienes se realizará bajo el esquema de DDP "Entregada Derechos Pagados".

Los Bienes deberán ser suministrados y puestos en operación, conforme a lo señalado en el Anexo No. 1.3 "Requisitos para Equipo Médico" y Anexo No. 1.4 "Guía de Distribución y Administradores de Contrato", para lo cual el Proveedor deberá coordinarse vía Correo Electrónico con el Administrador del Contrato, debiendo quedar constancia de recepción de dicha comunicación por parte del Administrador del Contrato, a fin de que se le indique la fecha en que la Unidad Médica se encuentre en condiciones de recibir los bienes a entera satisfacción.



El Proveedor deberá desinstalar y embalar los equipos existentes, en su caso. Los equipos deberán ser suministrados, en su caso instalados y puestos en operación por el Proveedor en las Unidades Médicas, conforme a lo indicado en el **Anexo No. 1.3 "Requisitos para Equipo Médico"** y **Anexo No. 1.4 "Guía de Distribución y Administradores de Contrato"**. Para lo anterior el Proveedor deberá tomar en consideración lo dispuesto por las normas NOM-016-SSA3-2012 y NOM 229SSA1-2002, y demás normatividad aplicable en la materia.

Para la instalación de los bienes, el Proveedor deberá informar por escrito dirigido al Director de la Unidad Médica con un mínimo de diez días hábiles anteriores a la fecha en que se programe el inicio de los trabajos de desinstalación y/o instalación, debiendo quedar constancia de recepción de dicha comunicación por parte del Instituto.

El Proveedor deberá cubrir todos los gastos para mantener asegurados los bienes y absorber todos los riesgos, hasta la recepción de los mismos a entera satisfacción del Instituto.

Durante la Recepción de los bienes, se procederá a levantar el "Acta Administrativa Circunstanciada de Entrega, Recepción, Instalación, Puesta en Operación y Capacitación de Bienes de Inversión" (**Anexo No. 1.7**) en la que se procederá a la verificación de los siguientes aspectos de conformidad con el contrato de referencia:

1. La recepción de los bienes estará sujeta a la entrega de la documentación completa descrita en el contrato correspondiente (según corresponda):

- Original y copia del pedido o contrato, incluyendo la totalidad de sus anexos.
- Original y copia de la remisión de Pedido.
- Listado en el que se detallan las características del empaque, dimensiones, peso y contenido.
- Original de Carta de Garantía de los bienes en la que se indique el periodo de Garantía de los Bienes ofertados y se garantice la cobertura amplia contra vicios ocultos, defectos de fabricación o cualquier daño que presenten, por el periodo establecido en el contrato, señalando los centros de servicio o canje, la descripción de la capacidad de servicio local y regional, número de los técnicos y nivel de resolución (capacidad), su base de localización, el tiempo aproximado de respuesta para reparaciones de emergencia (dentro y fuera de horario regular), indicando el correo electrónico oficial de la empresa para la comunicación de solicitud de reparación.
- Original del Programa Calendarizado de Mantenimiento Preventivo y en su caso para aquellas ofertas de Mantenimiento Mayor, en el que se incluya la descripción de las acciones a efectuar, debiendo incluir la relación de las piezas y/o partes a verificar y/o reemplazar, de acuerdo a lo establecido en el manual de servicio del fabricante de los bienes que le sean adjudicadas.
- Para el caso de equipo médico de importación, copia simple cotejada del Pedimento de Importación.
- Original y copias de constancia de la instalación, conforme a lo indicado en el **Anexo No. 1.3 "Requisitos para Equipo Médico"**.
- Original y copias de constancia de la capacitación otorgada al personal, conforme a lo indicado en el **Anexo No. 1.3 "Requisitos para Equipo Médico"**.

2. La verificación total del embarque:

- Que las condiciones físicas corresponden a la lista de empaque.
- Que los sellos de origen se encuentran íntegros y no se encuentran empaques rotos, mojados o daños por mal manejo.
- Que no presenta daños a simple vista.
- Que las condiciones físicas corresponden a la lista de empaque.
- La cantidad de pallets o tarimas y/o cajas y/o bultos.
- No exista diferencia en peso, dimensiones y material de empaque.

872

- Que las condiciones físicas correspondan a la documentación presentada.
 - Que los empaques no se encuentren mojado(s) y/o roto(s).
 - Presenta buenas condiciones de manejo, verticalidad, fragilidad y humedad.
 - La actividad se realiza de acuerdo a lo determinado por el fabricante.
3. La apertura del embarque, verificación y puesta en operación del(os) bien(es):
- Existe la debida correspondencia y congruencia entre lo adquirido y lo entregado en cuanto la cantidad, marca(s) y modelo(s).
 - La actividad se realiza de acuerdo a lo determinado por el fabricante.
 - La instalación se realiza, de así corresponder, conforme lo especificado en la guía mecánica, que contiene los requerimientos eléctricos, mecánicos, hidráulicos, sanitarios, espacios físicos y en su caso, instalaciones especiales indicadas, así como de acuerdo a las condiciones del contrato, contemplando todas las acciones requeridas.
 - Los representantes asignados por el Instituto, de forma conjunta con el representante facultado del Proveedor, verifican todas y cada una de las características y especificaciones contenidas en el contrato, así como las descritas en la **Descripción amplia y detallada de los bienes ofertados (Anexo No. 1.2)** (incluyendo en su caso software, accesorios, hardware, etc.) considerando las modificaciones que deriven de la(s) Junta(s) de Aclaraciones y demás apartados del referido instrumento legal, contra las que cuentan físicamente los bienes entregados.
 - Se procederá a la verificación del correcto funcionamiento y operación del bien instalado.
 - En el caso de bienes que para su operación requieran de software, se comprobará que se encuentre configurado en idioma español, así como las etiquetas y dispositivos periféricos que se requieran para su ejecución.
4. Se verificará el cumplimiento del programa de capacitación, que haya contemplado todas las funciones y características del bien adquirido, cambio y reemplazo de consumibles, así como mantenimientos periódicos por parte del usuario para el buen manejo y aprovechamiento del bien, a entera satisfacción del Instituto.
5. El personal de la unidad médica de que se trate recibirá la información de operación y servicio de los bienes recibidos, así como licenciamientos de software, aplicativos de configuración y claves de acceso del equipo para uso irrestricto del Instituto, debiendo corresponder por lo menos a lo que a continuación se describe:
- Dos juegos de manuales de operación del equipo principal y de sus equipos accesorios para cada Área Usuario de la unidad, preferentemente impresa y en idioma español.
 - Un juego de manuales de operación del equipo principal y de sus equipos accesorios, preferentemente en formato digital y en idioma español, para el Área de conservación de la unidad.
 - Un juego de manuales de servicio completo del equipo principal y de sus equipos accesorios, preferentemente en formato digital y en idioma español, para el Área de conservación de la unidad.
 - Un juego de manuales de operación del equipo principal y de sus equipos, preferentemente en formato digital y en idioma español, para el Área de Ingeniería Biomédica de la unidad o delegacional.
 - Un juego de manuales de servicio completo del equipo principal y de sus equipos, preferentemente en formato digital y en idioma español, para el Área de Ingeniería Biomédica de la unidad o delegacional.
 - Un juego de software, aplicativos de configuración y claves de acceso del equipo principal y de sus equipos accesorios para el Área de conservación de la unidad, en idioma español.

Licitación Pública Internacional bajo la cobertura de
Los Tratados de Libre Comercio que contengan el
capítulo de compras, Electrónica

No. LA-019GYR040-E8-2017

MÉXICO
GOBIERNO DE LA REPÚBLICA



- Un juego de software, aplicativos de configuración y claves de acceso del equipo principal y de sus equipos accesorios para el Área de Ingeniería Biomédica de la unidad o delegacional, en idioma español.

Los bienes que requieran de registro sanitario, deberán ser entregados con la Información mínima obligatoria de tipo sanitario para los dispositivos médicos, sujeta al cumplimiento de la NOM -137-SSA-2008, Etiquetado de Dispositivos Médicos.

El importe de los costos por el envío, maniobra de carga, descarga, e instalación correrán a cuenta del Proveedor por lo que formarán parte del valor de las proposiciones económicas a presentar. El personal del Instituto intervendrá únicamente en la identificación y guía del espacio en el que los equipos deberán ubicarse.

Los Proveedores deberán hacer entrega de las licencias liberadas del software, aplicativos de configuración y claves de acceso del equipo para uso irrestricto del Instituto, de los equipos que así lo requieran, conforme lo indicado en el **Anexo No. 1.7 "Acta Administrativa Circunstanciada de Entrega, Recepción, Instalación, Puesta en Operación y Capacitación de Bienes de Inversión"**, sin costo adicional para el Instituto.

En caso de detectarse algún incumplimiento o circunstancia que impida la recepción a entera satisfacción del Instituto, imputable al Proveedor, de acuerdo a lo establecido en el contrato que ampara la adquisición del bien, deberá procederse al levantamiento del **"Acta Administrativa Circunstanciada de Rechazo de Bienes de Inversión"** (Anexo No. 1.8), misma que deberá remitirse un original al Administrador del Contrato para los trámites a que haya lugar para las acciones legales conducentes.

III.2.1 CAPACITACIÓN


El Proveedor se obliga a proporcionar la capacitación bajo los términos que a continuación se detallan, conforme a lo señalado en el **Anexo No. 1.3 "Requisitos para Equipo Médico"**.

1. La capacitación se realizará a la entrega, instalación y puesta en operación según el tipo de equipo en la Unidad Médica:

- Para el personal médico, de enfermería y técnico, en aspectos de operación, funcionamiento y cambio de consumibles y accesorios.
- Al personal de servicios de intendencia en aspectos de limpieza y sanitización del equipo.
- Al personal especializado en mantenimiento sobre el cambio de consumibles y accesorios de acceso restringido o complejo, así como calibraciones derivadas de estos reemplazos.
 - a) Inspecciones periódicas no asociadas al mantenimiento preventivo, para asegurar aspectos de calidad y seguridad en el uso del dispositivo.
 - b) Cambio de consumibles y accesorios, así como calibraciones derivadas de estos reemplazos.

Esta capacitación deberá realizarse en las Unidades Médicas de manera exclusiva y dedicada, para cada uno de los turnos en las Unidades Médicas, conforme a un plan previamente establecido a satisfacción del Instituto.

En caso de que las Unidades Médicas no cuenten con personal necesario para recibir la capacitación, el Instituto por conducto del Administrador del Contrato, deberá designar personal de otras Unidades Médicas para recibir la capacitación.



- 874
2. Un segundo período de capacitación en los mismos términos previamente mencionados dentro del período de garantía de los bienes, a solicitud del Instituto, todo esto sin costo adicional para éstos últimos.
 3. Previo al término de la garantía de los bienes, a solicitud del Instituto se realizará una capacitación en mantenimiento preventivo y correctivo para el personal especializado en mantenimiento designado por el Instituto.

IV. GARANTÍA DE LOS BIENES

El Proveedor deberá entregar conjuntamente con los bienes, escrito en papel membretado de éste, firmado por su representante legal, en el que se garantice los bienes por 36 meses o en caso de así haberlo ofertado, de 42 que incluye mantenimiento mayor o 48 meses, a partir de la entrega de los bienes entera satisfacción del Instituto, el cual deberá corresponder con el señalado en **Descripción amplia y detallada de los bienes ofertados (Anexo No. 1.2)**, en el que se indique la cobertura amplia contra defectos de fabricación o cualquier daño que presenten, la cual deberá contemplar los siguientes aspectos:

IV.1 Mantenimiento

El Proveedor deberá proporcionar durante la vigencia de la garantía de los bienes (36 meses, o en caso de así haberlo ofertado, 42 que incluye mantenimiento mayor o 48 meses) los servicios de mantenimiento:

- a. Preventivo.
- b. Correctivo.
- c. Mayor (Sólo en caso de ofertarlo con la garantía de 42 meses).

En todos los casos, éste deberá ser proporcionando todas aquellas partes y/o refacciones nuevas y originales que sean necesarias, sin costo adicional para el Instituto, conforme al listado de refacciones indicadas en el manual de servicio del fabricante, de manera tal que permitan su uso permanente y continuo y a entera satisfacción del Instituto. Asimismo, posterior al vencimiento de la garantía se deberá garantizar, durante un período mínimo de 7 (siete) años la existencia de refacciones al Instituto para los bienes motivo del procedimiento y a mantener existencias de estas refacciones durante el periodo antes señalado.

El Proveedor, durante la vigencia de la garantía de los bienes, deberá de realizar las actualizaciones respectivas del software, que permita mantener actualizado el equipo, sin costo adicional para el Instituto.

IV.1.A Mantenimiento preventivo

En caso de mantenimientos preventivos, el Proveedor deberá proporcionar a la entrega del bien un Programa Calendarizado o el Calendario de servicios, que incluya la descripción de las acciones a efectuar, debiendo incluir la relación de las piezas y/o partes a verificar y/o reemplazar, de acuerdo a lo establecido en el manual de servicio del fabricante de los bienes que le sean adjudicados. Tal programa calendarizado, deberá formar parte de la documentación proporcionada al Instituto en el acto de entrega recepción y en el que adicionalmente deberá indicar la base de localización de los centros de servicio o canje, el tiempo aproximado de respuesta para reparaciones de emergencia (dentro y fuera de horario regular), indicando el correo electrónico oficial de la empresa para la comunicación de solicitud tanto de mantenimientos preventivos y correctivos, para lo cual deberá de acusar de recibido indicando el Número de Reporte o Folio.



IV.1.B Mantenimiento correctivo

El mantenimiento correctivo será realizado por el Proveedor conforme a las necesidades del equipo, a solicitud del Instituto.

En caso de mantenimiento correctivo de los bienes y que se superen los "Tiempos máximos de reparación o atención de fallas" el servicio no deberá ser interrumpido, se realizará de manera subrogada o en su caso, se deberá proporcionar un equipo que cuente con las mismas funciones y/o características en calidad de préstamo o garantía y los consumibles y otros gastos por estos conceptos correrán por cuenta del Proveedor.

IV.1.C Mantenimiento mayor

En caso de ofertar el mantenimiento mayor, este consiste en la ejecución planificada de trabajos a realizar, con la finalidad de rehabilitar el equipo médico, realizando una revisión técnica completa, la cual abarca:

- Retoques o pulido de pintura y recubrimientos (carcazas, cubiertas, gabinetes, capacetes, etc.).
- Desmontaje, inspección, reparación (de ser necesaria conforme a lo que el personal del Instituto determine) y posterior montaje de los elementos del equipo.
- Prueba y sustitución (de ser necesaria conforme a lo que el personal del Instituto determine) de teclas, teclados, perillas, interruptores y piezas rodables (como llantas, rodajas, etc.) del equipo principal y/o equipo accesorio.
- Sustitución de los elementos: con desgaste mecánico y/o corrosión.
- En estaciones de trabajo con equipo de cómputo (adquisición o procesamiento): respaldo de información y reinstalación de sistema operativo y sus aplicativos, y cambio de componentes periféricos (en caso de ilegibilidad o funcionalidad parcial o intermitente conforme a lo que el personal del Instituto determine).
- Calibración y pruebas funcionales.

En cualquiera de los tres casos, los gastos que se generen con motivo de la reparación o mantenimiento, así como los gastos por concepto de traslado de los derechohabientes, correrán por cuenta del Proveedor, previa notificación del Instituto.


El Proveedor se obliga a responder por su cuenta y riesgo de los daños y/o perjuicios que por inobservancia o negligencia de su parte, llegue a causar al Instituto y/o a terceros.

IV.1.1 Plazo y condiciones de canje o devolución del bien

Por conducto de los responsables administrativos de las Unidades Médicas, así como del administrador del contrato, podrá solicitar al Proveedor, el canje de los bienes que presenten defectos a simple vista o de fabricación, especificaciones distintas a las establecidas en el contrato o calidad inferior a la propuesta, vicios ocultos o bien, cuando el área usuaria manifieste alguna queja en el sentido de que el uso del bien puede afectar la calidad del servicio. Debiendo notificar al Proveedor dentro del periodo de 5 días hábiles siguientes al momento en que se haya tenido conocimiento de alguno de los supuestos antes mencionados.

Cuando concorra alguno de los supuestos anteriores, el Proveedor deberá reparar los bienes, cuando así preceda, en un plazo máximo de 6 días hábiles o bien, reemplazarlos por bienes nuevos en un plazo máximo de 30 días hábiles, a entera satisfacción del Instituto, contando a partir de la fecha de notificación por parte del Instituto, siempre que se encuentre vigente la garantía con la que se adquirió el bien.

ANEXOS
DIVISION DE CONTRATOS



876

IV.1.2 Plazo para notificar al Proveedor

Por conducto de los responsables administrativos de las Unidades Médicas, así como del administrador del contrato, se le notificará al Proveedor dentro del periodo de **5 días hábiles** siguientes al momento en que se haya tenido conocimiento de alguno de los supuestos de canje.

IV.1.3. Tiempos máximos de reparación y atención de fallas

Durante la vigencia de la Garantía de los Bienes, el Proveedor deberá reparar los bienes, cuando así proceda, en un plazo máximo de **6 días hábiles** o bien, reemplazarlos por bienes nuevos, a entera satisfacción del Instituto, en un plazo no mayor de **30 días hábiles**, en ambos casos, el plazo contará a partir de la fecha de notificación por parte del Instituto, siempre que se encuentre vigente la garantía que otorga el fabricante sobre el bien.

6 días hábiles posteriores al reporte por escrito, bajo la siguiente secuencia:

- 1) **2 días hábiles** para acudir a la unidad médica.
- 2) **1 día hábil** para diagnóstico.
- 3) **3 días hábiles** para remplazo de refacciones y calibraciones.

En caso que la reparación de los bienes supere los "Tiempos máximos de reparación o atención de fallas" el servicio no deberá ser interrumpido, por lo que el Proveedor deberá proporcionar un equipo que cuente con las mismas funciones y/o características en calidad de préstamo o garantía y los consumibles y otros gastos por estos conceptos de dicho equipo, correrán por cuenta del Proveedor.

Todos los gastos que se generen con motivo de la reparación o canje, correrán por cuenta del Proveedor, previa notificación del IMSS.

El proveedor se obliga a responder por su cuenta y riesgo de los daños o perjuicios que por inobservancia o negligencia de su parte, llegue a causar al Instituto o a terceros.

IV.1.4 Centros de servicio (domicilios y horarios) y reporte técnico.

El Proveedor deberá proporcionar a la entrega de los bienes, un escrito en formato libre, en la que se indiquen los centros de servicio o canje, la descripción de la capacidad de servicio local y regional, número de los técnicos y nivel de resolución (capacidad), su base de localización, el tiempo aproximado de respuesta para reparaciones de emergencia (dentro y fuera de horario regular), indicando el correo electrónico oficial de la empresa para la comunicación de solicitud de reparación.

V. CONDICIONES DE PAGO

El pago de los bienes se efectuará en pesos mexicanos, en una sola exhibición o pagos parciales por **partida completa entregada**, a los 20 días naturales posteriores a la entrega de la representación impresa del comprobante fiscal digital y documentación comprobatoria que acredite la entrega de los bienes a entera satisfacción del Instituto, en la División de Trámite de Erogaciones, ubicada en Calle Gobernador Tiburcio Montiel No. 15, Col. San Miguel Chapultepec, Delegación Miguel Hidalgo, Ciudad de México, C.P. 11850, de lunes a viernes en un horario de 9:00 a 14:00 horas, previa validación y autorización que para tal efecto realice el Administrador del contrato.

La documentación comprobatoria será:

1. Comprobante fiscal autorizado por el SAT en el que se indique:
 - a) Número de Proveedor
 - b) Número de Contrato



- c) Número de tránsito o de alta(s)
- d) Número de fianza y nombre de la afianzadora
2. Acta Administrativa Circunstanciada de Entrega, Recepción, Instalación, Puesta en Operación y Capacitación de Bienes de Inversión.
3. Copia del contrato.
4. Remisión del pedido.
5. Copia de la fianza.
6. Original de la carta garantía entregada en las unidades de destino de los bienes, debidamente sellada y firmada, conforme lo señalado en el "Acta Administrativa Circunstanciada de Entrega, Recepción, Instalación, Puesta en Operación y Capacitación de Bienes de Inversión".
7. En su caso, CFDI a Favor del IMSS por sanciones o penalizaciones en las que se indique:
 - a) Número de contrato
 - b) Número de Proveedor
8. Opinión positiva de cumplimiento de obligaciones en materia de seguridad social vigente a la fecha de presentación con el administrador de contrato, emitida por el IMSS, en términos del artículo 32-D del Código Fiscal de la Federación y de los Acuerdos ACDO.SA1.HCT.101214/281.P.DIR y ACDO.SA1.HCT.250315/62.P.DJ, publicados en el Diario Oficial de la Federación el 27 de febrero y 3 de abril de 2015, respectivamente.
 1. En el caso de que algún particular:
 - a) No se encuentre registrado ante este Instituto o;
 - b) Cuento con Registro Patronal pero no se encuentre dado de baja o;
 - c) No tenga personal que sea sujeto de aseguramiento obligatorio, de conformidad con lo dispuesto por el artículo 12 de la Ley del Seguro social.

No podrá obtener la citada opinión, por lo cual, dicho particular podrá dar cumplimiento a tal requerimiento presentando lo siguiente:

- I. Documento emitido por este Instituto (resultado de la consulta en el sistema para obtener la Opinión), en el que se haga constar que no se puede emitir la Opinión de cumplimiento, de conformidad con la Regla Quinta del Anexo Único del ACDO.SA1.HCT.101214/281.P.DIR;
 - II. Escrito libre, bajo protesta de decir verdad, que no le es posible obtener la multicitada opinión, justificando el motivo y anexando el documento en el que conste que no se puede emitir la misma y;
 - III. En el caso de que el particular manifieste que presta sus servicios a través de trabajadores subcontratados con un tercero, deberá presentar en tal caso, junto con la documentación citada en los dos incisos anteriores, la Opinión de cumplimiento de obligaciones del subcontratante, vigente y positiva (lo anterior en términos del artículo 14-A de la Ley del Seguro Social).
2. Para los casos de contratos que se formalicen con personas físicas que presten sus servicios por sí mismos y por lo tanto no cuentan con un Registro Patronal ni tengan trabajadores registrados ante el Instituto, el particular deberá manifestar mediante escrito libre, bajo protesta de decir verdad, que no le es posible obtener la multicitada opinión,



878

- justificando el motivo y anexando el documento /resultado de la solicitud de Opinión que le da el Sistema Institucional) en el que conste que no se puede emitir la misma.
3. En el caso de aquellos patrones (Proveedores o contratistas y sus subcontratados) que tengan más de un Registro Patronal ante el Instituto y alguno o más de uno de éstos Registros no se encuentra al corriente en el cumplimiento de las multicitadas obligaciones, no se podrá considerar que se encuentra al corriente en el cumplimiento de dichas obligaciones, aun cuando el registro patronal que haya utilizado para el contrato de que se trate sí se encuentra al corriente en sus pagos, por lo que deberá regularizar todos sus Registros a efecto de poder obtener la Opinión positiva.

Para el trámite de pago en el contrato se deberá indicar que el Proveedor deberá expedir sus comprobantes fiscales digitales en el esquema de facturación electrónica, con las especificaciones normadas por el SAT a nombre del Instituto Mexicano del Seguro Social, con Registro Federal de Contribuyentes IMS421231145, domicilio en Avenida Paseo de la Reforma Núm. 476, Colonia Juárez, C.P. 06600, Delegación Cuauhtémoc, Ciudad de México, para la validación de dichos comprobantes el Proveedor deberá cargar en Internet, a través del Portal de Servicios a Proveedores de la página del IMSS el archivo en formato XML, la validez de los mismos será determinada durante la carga y únicamente los comprobantes validos serán procedentes para pago.

En el contrato se deberá indicar que el Proveedor se obliga a no cancelar ante el SAT los CFDI a favor del IMSS previamente validados en el Portal de Servicios a Proveedores, salvo justificación y comunicación por parte del mismo al Administrador del Contrato para su autorización expresa, debiendo éste informar a las áreas de trámite de erogaciones de dicha justificación y Reposición del Comprobante Fiscal Digital por Internet (CFDI) en su caso.

En caso de aplicar, el contrato deberá señalar que el Proveedor deberá entregar el CFDI a favor del IMSS por el importe de la aplicación de la pena convencional por atraso o deficiencia del servicio. En ningún caso, se deberá autorizar el pago de los bienes o servicios, si no se ha determinado, calculado y notificado al Proveedor las penas convencionales o deducciones pactadas en el contrato, así como su registro y validación en el Sistema PREI Millennium.

El pago se realizará mediante transferencia electrónica de fondos, a través del esquema electrónico interbancario que el IMSS tiene en operación, para tal efecto en los contratos se deberá incluir el número de cuenta, CLABE, Banco y Sucursal, a menos que el Proveedor acredite en forma fehaciente la imposibilidad para ello.

El pago se depositará en la fecha programada, a través del esquema interbancario si la cuenta bancaria del Proveedor está contratada con BANORTE, BBVA BANCOMER, HSBC, o SCOTIABANK INVERLAT o a través del esquema interbancario vía SPEI (Sistema de Pagos Electrónicos Interbancarios) si la cuenta pertenece a un banco distinto a los antes mencionados.

Las URG deberán registrar los contratos y su dictamen presupuestal en el Sistema PREI Millenium para el trámite de pago correspondiente.

Para que el Proveedor pueda celebrar un contrato de cesión de derechos de cobro, mismo que deberá notificarlo por escrito al IMSS con un mínimo de cinco días naturales anteriores a la fecha de pago programada, el Administrador del Contrato o en su caso el titular del Área Requirente, deberá entregar los documentos sustantivos de dicha cesión el área responsable de autorizar dicha cesión.

El Proveedor podrá optar por cobrar a través de factoraje financiero conforme al Programa de Cadenas Productivas de Nacional Financiera, S.N.C. Institución de Banca de Desarrollo con el IMSS.



VI. PENAS CONVENCIONALES

El Instituto aplicará la pena convencional por cada día de atraso en la entrega de los bienes a entera satisfacción del Instituto, por el equivalente al 1.25%, sobre el valor total de lo incumplido, sin incluir el IVA, cuando el Proveedor no entregue a entera satisfacción del Instituto, los bienes que le hayan sido requeridos en los plazos previstos de la presente Convocatoria.

Asimismo, se le aplicará pena convencional en los mismos términos señalados anteriormente, cuando el Proveedor no reponga dentro del plazo señalado en el numeral IV.1.1 Plazo y condiciones de canje o devolución del bien, de la presente Convocatoria, los bienes que el Instituto haya solicitado para su canje.

La pena convencional por atraso se calculará por cada día de incumplimiento, de acuerdo con el porcentaje de penalización establecido, aplicado al valor de los bienes entregados con atraso. La suma de todas las penas convencionales aplicadas al Proveedor no deberá exceder el importe de la garantía de cumplimiento.

Conforme a lo previsto en el último párrafo del artículo 96, del Reglamento de la LAASSP, no se aceptará la estipulación de penas convencionales, ni intereses moratorios a cargo del Instituto.

VII. GARANTÍA DE CUMPLIMIENTO DE CONTRATO

El licitante ganador, para garantizar el cumplimiento de todas y cada una de las obligaciones estipuladas en el contrato adjudicado, deberá presentar fianza expedida por afianzadora debidamente constituida en términos de la Ley Federal de Instituciones de Fianzas, por un importe equivalente al 10% (diez por ciento) del monto total del contrato, sin considerar el Impuesto al Valor Agregado, a favor del Instituto Mexicano del Seguro Social, en el tipo de moneda ofertada, conforme al Anexo No. 2.1 de la presente convocatoria.

La garantía de cumplimiento a las obligaciones del contrato, únicamente podrá ser liberada mediante autorización que sea emitida por escrito, por parte del Instituto, a través del Administrador del Contrato.

Esta garantía deberá presentarse a más tardar, dentro de los diez días naturales siguientes a la fecha de firma del contrato, en términos del artículo 48 de la LAASSP.

Las obligaciones cuyo cumplimiento se garantiza son indivisibles, por lo que dicha garantía se hará efectiva por el monto total de las obligaciones garantizadas, en razón de las características, cantidad y destino de los bienes objeto de la contratación.

ANEXOS
DIVISION DE CONTRATOS



No.	ANEXO 1 Anexo Técnico, Términos y Condiciones	ANEXO 1 Anexo Técnico, Términos y Condiciones
2	<p>...</p> <p>V. CONDICIONES DE PAGO</p> <p>...</p> <p>La documentación comprobatoria será:</p> <ol style="list-style-type: none"> 1. 2. 3. 4. 5. 6. 7. 8. 	<p>...</p> <p>V. CONDICIONES DE PAGO</p> <p>...</p> <p>... La documentación comprobatoria será:</p> <ol style="list-style-type: none"> 1. 2. 3. 4. 5. 6. 7. 8. 9. Hoja de "Entrega de Nota de Recepción" emitida por el Sistema Institucional PREI Milenium, para la cual el proveedor podrá ponerse en contacto con el administrador del contrato a fin de que se realice el registro de la recepción de los bienes a entera satisfacción en el sistema de compras del Instituto (PREI Milenium). <p style="text-align: right;">(Se agrega)</p>
3	<p>Se sustituye el formato denominado Anexo No. 5, mismo que se adjunta en formato Excel.</p>	

[Handwritten signature]

[Handwritten signature]

2270

[Handwritten mark]

[Handwritten signature]



INSTITUTO MEXICANO DEL SEGURO SOCIAL
DIRECCIÓN DE ADMINISTRACIÓN
UNIDAD DE ADQUISICIONES E INFRAESTRUCTURA
COORDINACIÓN DE ADQUISICIÓN DE BIENES Y
CONTRATACIÓN DE SERVICIOS
COORDINACIÓN TÉCNICA DE PLANEACIÓN Y CONTRATOS

Contrato Número
17BI0212

ANEXO 3 (TRES)

**“GUÍA DE DISTRIBUCIÓN Y ADMINISTRADORES DE CONTRATO,
REQUISITOS PARA EQUIPO MÉDICO, ACTA ADMINISTRATIVA
CIRCUNSTANCIADA DE ENTREGA, RECEPCIÓN, INSTALACIÓN,
PUESTA EN OPERACIÓN Y CAPACITACIÓN DE BIENES DE
INVERSIÓN Y ACTA ADMINISTRATIVA CIRCUNSTANCIADA DE
RECHAZO DE BIENES DE INVERSIÓN”**

ANEXOS
DIVISION DE CONTRATOS

EL PRESENTE ANEXO CONSTA DE 27 HOJAS INCLUYENDO ESTA CARÁTULA

DIVISIÓN DE CONTRATOS
NIVEL CENTRAL

SIN TEXTO



**DIRECCIÓN DE ADMINISTRACIÓN
UNIDAD DE ADQUISICIONES E INFRAESTRUCTURA
COORDINACIÓN DE ADQUISICIÓN DE BIENES Y CONTRATACIÓN DE SERVICIOS
COORDINACIÓN TÉCNICA DE ADQUISICIÓN DE BIENES DE INVERSIÓN Y ACTIVOS
DIVISIÓN DE EQUIPO Y MOBILIARIO MÉDICO**



MÉXICO
GOBIERNO DE LA REPÚBLICA

**ANEXO No. 1.4
GUÍA DE DISTRIBUCIÓN Y ADMINISTRADORES DE CONTRATO**

Centrado	Delegación	Unidad beneficiaria	Domicilio	Administrador de Contrato	Cargo	Correo Electrónico	FEEL	ESL	Descripción	Cantidad
1	Hosp. Especialidades C.M.N. La Raza	UMAE HE CNIN LA RAZA	Seas y Zaachila, S/N Col. La Raza C.P. 02880, Deleg. Acazapotzalco, Distrito Federal	Ing. Jorge Rodríguez Chávez	Biomédico	jorge.rodriguez@imss.gob.mx	11829	531.055.0024.03.01	Angiógrafo arco monoplanar.	1
1	Hosp. Especialidades N. 1, Guanajuato	UMAE HET LEON, GUANAJUATO	Bvd. Adolfo López Mateos y Tránsito de los Insurgentes Col. Los Paraisos C.P. 37320, León, Guanajuato	Ing. Pedro Pozos Vazquez	Jefe de la División de Ingeniería Biomédica	pedro.pozos@imss.gob.mx	11829	531.055.0024.03.01	Angiógrafo arco monoplanar.	1
1	Hosp. Especialidades, Jalisco	UMAE HESP OBLATOS CIMO, JALISCO	Belisario Domínguez No. 1000, Col. Oblatos C.P. 44329, Guadalajara, Jalisco	Ing. Álvaro Verdugo Correa	Jefe de la División de Ingeniería Biomédica	alvaro.verdugo@imss.gob.mx	11829	531.055.0024.03.01	Angiógrafo arco monoplanar.	1
2	Aguascalientes	HGZ1 AGUASCALIENTES, AGS	Bvd. José María Chávez No. 1202 Col. Fraccionamiento Lindavista C.P. 20270, Aguascalientes, Aguascalientes	Ing. Laura Martínez Yañez	Ingeniero Biomédico Delegacional	laura.martinez@imss.gob.mx	16314	531.191.0391.03.01	Carro rojo con equipo completo para reanimación con desfibrilador monitor marcaBoso.	1
2	Aguascalientes	HGZ2 AGUASCALIENTES, AGS	Av. de los Conos No. 102 Col. Fraccionamiento Ofocaliente C.P. 20190, Aguascalientes, Aguascalientes	Ing. Laura Martínez Yañez	Ingeniero Biomédico Delegacional	laura.martinez@imss.gob.mx	16314	531.191.0391.03.01	Carro rojo con equipo completo para reanimación con desfibrilador monitor marcaBoso.	2
2	Aguascalientes	UMF 11, AGUASCALIENTES, AGS	Av. Mariano Hidalgo No. 510 eqq. Calle Anillo Mier, Cd. Saellita Morelos C.P. 2055 Ags. Ags.	Ing. Laura Martínez Yañez	Ingeniero Biomédico Delegacional	laura.martinez@imss.gob.mx	16314	531.191.0391.03.01	Carro rojo con equipo completo para reanimación con desfibrilador monitor marcaBoso.	1
2	Baja California	HGZMF8 ENSEVADA, BC	Av. Reforma No. 84 Fracc. Bahía C.P. 22880, Ensenada, Baja California Norte	Ing. Héctor Baro Verdugo	Coordinador Biomédico Delegacional	hector.baro@imss.gob.mx	16314	531.191.0391.03.01	Carro rojo con equipo completo para reanimación con desfibrilador monitor marcaBoso.	1
2	Baja California	HGR1-JMAA TUJANA, BC	Calle Canada #16901 Col. Rio Tijuana/Tercera Etapa C.P. 22226, Tijuana, Baja California Norte	Ing. Héctor Baro Verdugo	Coordinador Biomédico Delegacional	hector.baro@imss.gob.mx	16314	531.191.0391.03.01	Carro rojo con equipo completo para reanimación con desfibrilador monitor marcaBoso.	1
2	Baja California Sur	UMFS4 LA PAZ, BCS	Bvd. Francisco J. Mújica No.4090 el/E. Coahuila y Bordo Col. Indeco C.P. 23070, La Paz, Baja California Sur	Ing. Erick El Ramon Logan Huerta	Coordinador Biomédico Delegacional	erick.logan@imss.gob.mx	16314	531.191.0391.03.01	Carro rojo con equipo completo para reanimación con desfibrilador monitor marcaBoso.	1
2	Chihuahua	HGZ35-JMAA CIUDAD JUAREZ, CHI	Av. Valentín Fuentes #2582 Col Informativas Casas Grandes, C.P. 32600, Cd Juárez	Ing. Miguel Martínez Cedena	Jefe de Servicios Administrativos	miguel.martinez@imss.gob.mx	16314	531.191.0391.03.01	Carro rojo con equipo completo para reanimación con desfibrilador monitor marcaBoso.	3
2	Coahuila	HGZ1 SALTILLO, COAH	Cdad. Antonio Naro y Luis Gutiérrez Col. Zona Centro C.P. 25000, Saltillo, Coahuila	Ing. José Alberto López Chávez	Coordinador Biomédico Delegacional	jose.lopez@imss.gob.mx	16314	531.191.0391.03.01	Carro rojo con equipo completo para reanimación con desfibrilador monitor marcaBoso.	2
2	Coahuila	HGZ11 PIEDRAS NEGRAS, COAH	Carretera 57 Km. 5 Col. Delicias C.P. 26070, Piedras Negras, Coahuila	Ing. José Alberto López Chávez	Coordinador Biomédico Delegacional	jose.lopez@imss.gob.mx	16314	531.191.0391.03.01	Carro rojo con equipo completo para reanimación con desfibrilador monitor marcaBoso.	2
2	Coahuila	HGZ2 2 SALTILLO, COAH	Bvd. Venustiano Carranza y Bvd. Hinojosa Col. Fraccionamiento Kosco C.P. 26270, Saltillo, Coahuila	Ing. José Alberto López Chávez	Coordinador Biomédico Delegacional	jose.lopez@imss.gob.mx	16314	531.191.0391.03.01	Carro rojo con equipo completo para reanimación con desfibrilador monitor marcaBoso.	2
2	Coahuila	HGZMF7 TORREON, COAH	Bvd. Revolución y Jazmin Col. Torreon-Jardín C.P. 27190, Torreon, Coahuila	Ing. José Alberto López Chávez	Coordinador Biomédico Delegacional	jose.lopez@imss.gob.mx	16314	531.191.0391.03.01	Carro rojo con equipo completo para reanimación con desfibrilador monitor marcaBoso.	2
2	Coahuila	HGZMF8 TORREON, COAH	Bvd. Revolución No. 250 Ote. Col. Zona Centro C.P. 27000, Torreon, Coahuila	Ing. José Alberto López Chávez	Coordinador Biomédico Delegacional	jose.lopez@imss.gob.mx	16314	531.191.0391.03.01	Carro rojo con equipo completo para reanimación con desfibrilador monitor marcaBoso.	1
2	Coahuila	HGZMF7 MONTESOVA, COAH	Av. Harold R. Paps Col. Centro C.P. 25700, Montsova, Coahuila	Ing. José Alberto López Chávez	Coordinador Biomédico Delegacional	jose.lopez@imss.gob.mx	16314	531.191.0391.03.01	Carro rojo con equipo completo para reanimación con desfibrilador monitor marcaBoso.	2
2	Coahuila	HGZMF24 NUEVA ROSITA, COAH	Av. López Mateos Col. Centro C.P. 26980, Nueva Rosita, Coahuila	Ing. José Alberto López Chávez	Coordinador Biomédico Delegacional	jose.lopez@imss.gob.mx	16314	531.191.0391.03.01	Carro rojo con equipo completo para reanimación con desfibrilador monitor marcaBoso.	1
2	Coahuila	HGZMF21 SN PEDRO DE COL, COAH	Bvd. López Mateos y Fariñas Col. Zona Centro C.P. 27860, San Pedro de Col, Coahuila	Ing. José Alberto López Chávez	Coordinador Biomédico Delegacional	jose.lopez@imss.gob.mx	16314	531.191.0391.03.01	Carro rojo con equipo completo para reanimación con desfibrilador monitor marcaBoso.	1
2	Coahuila	HGZMF20 FCCO I MADEROS, COAH	Bvd. Francisco I Madero No. 590 Col. Nuevo Lineares del Sur C.P. 27000, Francisco I. Madero, Coahuila	Ing. José Alberto López Chávez	Coordinador Biomédico Delegacional	jose.lopez@imss.gob.mx	16314	531.191.0391.03.01	Carro rojo con equipo completo para reanimación con desfibrilador monitor marcaBoso.	1
2	Coahuila	HGZ18 CIUDAD ACUÑA, COAH	Bvd. Guerrero y Alvaro Obregón Col. Centro C.P. 26200, Ciudad Acuña, Coahuila	Ing. José Alberto López Chávez	Coordinador Biomédico Delegacional	jose.lopez@imss.gob.mx	16314	531.191.0391.03.01	Carro rojo con equipo completo para reanimación con desfibrilador monitor marcaBoso.	1
2	Coahuila	UMF Y UMAA 88SALTILLO, COAHUILA	Damaso Rodríguez No. 750, C.P. 26022, Col. Nuevo Centro Mampolillano, Saltillo Coahuila.	Ing. José Alberto López Chávez	Coordinador Biomédico Delegacional	jose.lopez@imss.gob.mx	16314	531.191.0391.03.01	Carro rojo con equipo completo para reanimación con desfibrilador monitor marcaBoso.	1
2	Distrito Federal Sur	HGZ22 VILLA COMPA, DF SUR	Ciudad del Hueso SIN Entre Cálz. de Las Bombas y Proli. Div. del Norte, Col. Ex-Hacienda Coepa C.P. 14310, Deleg. Tlalcan, Distrito Federal	Ing. Gustavo Adolfo Marín Chávez	Ingeniero Biomédico Delegacional D.F. Sur	gustavo.martinez@imss.gob.mx	16314	531.191.0391.03.01	Carro rojo con equipo completo para reanimación con desfibrilador monitor marcaBoso.	1
2	Distrito Federal Sur	UMF140 LA TEJA, DF SUR	La Teja No. 50 Col. Pueblo Nuevo Bajo C.P. 10640, Deleg. Magdalena Contreras, Distrito Federal	Ing. Gustavo Adolfo Marín Chávez	Ingeniero Biomédico Delegacional D.F. Sur	gustavo.martinez@imss.gob.mx	16314	531.191.0391.03.01	Carro rojo con equipo completo para reanimación con desfibrilador monitor marcaBoso.	1



DIRECCIÓN DE ADMINISTRACIÓN E INFRAESTRUCTURA
 UNIDAD DE ADQUISICIONES DE BIENES Y CONTRATACIÓN DE SERVICIOS
 COORDINACIÓN TÉCNICA DE ADQUISICIÓN DE BIENES DE INVERSIÓN Y ACTIVOS
 DIVISIÓN DE EQUIPO Y MOBILIARIO MÉDICO



MÉXICO
 GOBIERNO DE LA REPÚBLICA

ANEXO No. 1.4

GUIA DE DISTRIBUCIÓN Y ADMINISTRADORES DE CONTRATO

Entidad	Designación	Unidad Médica	Domicilio	Administrador del Contrato	Cargo	Correo Electrónico	PREI	SAI	Dispositivo	Cantidad
2	Hosp. Cardiología C.M.N Siglo XXI	UMAE H CARDIOLOGIA CMNSXXI	Av. Cuauhtémoc No. 330 Entre Dr. Márquez y Eje 3 Sur Col. Doctores C.P. 06720, Deleg. Cuauhtémoc, Distrito Federal	Ing. Alberto Saucedo Pérez	Jefe de la División de Ingeniería Biomédica	alberto.saucedo@imss.gob.mx	16314	531.191.0391.03.01	Carro rojo con equipo completo para reanimación con desfibrilador monitor marca:caso.	14
2	Hosp. Especialidades C.M.N La Raza	UMAE H PSIQ U MORELOS, DF NTE	Ciudad San Juan de Aragón No. 311 Col. San Pedro El Chico C.P. 07480, Delegación Gustavo A. Madero, Distrito Federal	Ing. Jorge Rodríguez Chávez	Jefe de División de Ingeniería Biomédica	jorge.rodriguez@imss.gob.mx	16314	531.191.0391.03.01	Carro rojo con equipo completo para reanimación con desfibrilador monitor marca:caso.	1
2	Hosp. Especialidades C.M.N La Raza	UMAE HE CIVIL LA RAZA	Señal y Zaachila S/N Col. La Raza C.P. 02990, Deleg. Azcapotzalco, Distrito Federal	Ing. Jorge Rodríguez Chávez	Jefe de División de Ingeniería Biomédica	jorge.rodriguez@imss.gob.mx	16314	531.191.0391.03.01	Carro rojo con equipo completo para reanimación con desfibrilador monitor marca:caso.	2
2	Hosp. Especialidades C.M.N Siglo XXI	UMAE H PSIQ SN FERNANDO DFSUR	Av. San Fernando No. 201 Entre Cruz Verde y Callejón San Fernando Col. Toriello Guerra C.P. 14050, Deleg. Tlalpan, Distrito Federal	Ing. David Nava Rodríguez	Jefe de División de Ingeniería Biomédica	david.nava@imss.gob.mx	16314	531.191.0391.03.01	Carro rojo con equipo completo para reanimación con desfibrilador monitor marca:caso.	2
2	Hosp. Especialidades, Yucatán	UMAE H ESP. MERIDA, YUC	Calle 41 No. 439 X 34. Ex Tenenes Et Fénix, Col. Industrial C.P. 97150, Mérida, Mérida, Yucatán	Dr. Francisco Javier Cuervo Moguila	Director Médico	francisco.cuervo@imss.gob.mx	16314	531.191.0391.03.01	Carro rojo con equipo completo para reanimación con desfibrilador monitor marca:caso.	1
2	Hosp. Gineco Obstetricia N° 23, Nuevo León	UMAE HGO 23 MONTERREY, NL	Av. Constitución y Félix U. Gómez S/N, C.P. 64000, Monterrey, Monterrey, Nuevo León	Ing. Alan Alfonso Montemayor Guayra	Jefe de la División de Ingeniería Biomédica	alan.montemayor@imss.gob.mx	16314	531.191.0391.03.01	Carro rojo con equipo completo para reanimación con desfibrilador monitor marca:caso.	2
2	Hosp. Oncología C.M.N Siglo XXI	UMAE H ONCOLOGIA CMNSXXI	Av. Cuauhtémoc No. 330 Entre Dr. Márquez y Eje 3 Sur Col. Doctores C.P. 06720, Deleg. Cuauhtémoc, Distrito Federal	Ing. Guadalupe Ramírez Cahulich	Titular de la División de Ingeniería Biomédica	guadalupe.ramirez@imss.gob.mx	16314	531.191.0391.03.01	Carro rojo con equipo completo para reanimación con desfibrilador monitor marca:caso.	5
2	Hosp. Pediatría C.M.N Siglo XXI	UMAE H PEDIATRIA CMNSXXI	Av. Cuauhtémoc No. 330 Entre Dr. Márquez y Eje 3 Sur Col. Doctores C.P. 06720, Deleg. Cuauhtémoc, Distrito Federal	Ing. José Rogelio Vargas Guerrero	Jefe del Departamento de Conservación y Servicios Generales	jose.vargas@imss.gob.mx	16314	531.191.0391.03.01	Carro rojo con equipo completo para reanimación con desfibrilador monitor marca:caso.	2
2	Hosp. Traumatología y Ortopedia Lomas Verdes, EMEYTE	UMAE HTO LOMAS VERDES, EMEYTE	Superavida Lomas Verdes #52, Col. Sta Cruz Acatlan Nautcalpan de Juárez, C.P. 53150, Edo. de México	Lic. Enrique Albaarán Vázquez	Director Administrativo de la UMAE	enrique.albaaran@imss.gob.mx	16314	531.191.0391.03.01	Carro rojo con equipo completo para reanimación con desfibrilador monitor marca:caso.	2
2	Hosp. Traumatología y Ortopedia, Puebla	UMAE HTO CHIMAC PUEBLA, PUE	Diagonal Defensores de la República y 8 Poniente S/N Col. Amor C.P. 72140, Heroica Puebla de Zaragoza, Puebla, Puebla	Ing. Rosalba García González	Jefe de la División de Ingeniería Biomédica	rosalba.garcia@imss.gob.mx	16314	531.191.0391.03.01	Carro rojo con equipo completo para reanimación con desfibrilador monitor marca:caso.	2
2	Jalisco	HGZUMA 7 LAGOS DE MORENO, JAL	Av. Al Puerto sin eso Av. Tepayac. Col. El Tejocote 2a secc. C.P. 47425, Lagos de Moreno, Jal	Ing. Christopher Guillermo Oliva Nietus	Ingeniero Biomédico	christopher.oliva@imss.gob.mx	16314	531.191.0391.03.01	Carro rojo con equipo completo para reanimación con desfibrilador monitor marca:caso.	2
2	México Oriente	HGR72 GUSTAVO BAZ TLANE EMEYO	Av. Gustavo Baz Sin Numero, Esq Filiberto Gomez. Col. Fraccionamiento Industrial C.P. 54000 Tlalapequila, Tlalapequila de Baz, Edo. de México	Ing. Javier Rodríguez Cuendia	Ingeniero Biomédico Delegacional	javier.rodriguez@imss.gob.mx	16314	531.191.0391.03.01	Carro rojo con equipo completo para reanimación con desfibrilador monitor marca:caso.	1
2	México Poniente	HGR20 TOLUCA, EDO MEX PTE	Paseo Toluca No. 620 Oriente Col. Vértice C.P. 50140, Toluca de Lerdo, Edo. de México	Ing. Anuar Villarreal Wong	Ingeniero Biomédico Delegacional	anuar.villarreal@imss.gob.mx	16314	531.191.0391.03.01	Carro rojo con equipo completo para reanimación con desfibrilador monitor marca:caso.	5
2	Morelos	UMF3 JIUTEPEC, MOR	Av. Insurgentes 1, Col. Centro, C.P. 62550, Jiutepec, Jiutepec, Morelos	Ing. Adriana Becerra Alquicira	Coordinadora Delegacional de Ingeniería Biomédica	adriana.becerra@imss.gob.mx	16314	531.191.0391.03.01	Carro rojo con equipo completo para reanimación con desfibrilador monitor marca:caso.	1
2	Morelos	UMF13 MICACATLAN, MOR	Callejón Palma y Calle Nueva S/N, Col. Centro C.P. 62660, Micacatlán, Micacatlán, Morelos	Ing. Adriana Becerra Alquicira	Coordinadora Delegacional de Ingeniería Biomédica	adriana.becerra@imss.gob.mx	16314	531.191.0391.03.01	Carro rojo con equipo completo para reanimación con desfibrilador monitor marca:caso.	1
2	Nayarit	HGZ1 TEPIIC, NAY	Av. Insurgentes No. 727 Villas de San Angel	Ing. Oliver Garardo Ruiz Miramontes	Ingeniero Biomédico Delegacional	oliver.riz@imss.gob.mx	16314	531.191.0391.03.01	Carro rojo con equipo completo para reanimación con desfibrilador monitor marca:caso.	1
2	Nuevo León	HGZ17 MONTERREY, NL	F. Lozano y Roble Col. Benito Juárez C.P. 64420, Monterrey, Monterrey, Nuevo León	Ing. Fabián Armenta Alonso	Coordinador Biomédico	fabian.armenta@imss.gob.mx	16314	531.191.0391.03.01	Carro rojo con equipo completo para reanimación con desfibrilador monitor marca:caso.	5
2	Nuevo León	HGZMFS SN NICOLAS DL GARZA, NL	Av. Juárez y Carretera A Laredo Col. Ciudad Iturbide C.P. 66460, San Nicolás de los Garza, San Nicolás de los Garza, Nuevo León	Ing. Fabián Armenta Alonso	Coordinador Biomédico	fabian.armenta@imss.gob.mx	16314	531.191.0391.03.01	Carro rojo con equipo completo para reanimación con desfibrilador monitor marca:caso.	17
2	Nuevo León	HGSMF11 MONTEMORELOS, NL	José Ma. Paredes y Ballesteros C.P. 67500, Montemorelos, Montemorelos, Nuevo León	Ing. Fabián Armenta Alonso	Coordinador Biomédico	fabian.armenta@imss.gob.mx	16314	531.191.0391.03.01	Carro rojo con equipo completo para reanimación con desfibrilador monitor marca:caso.	1
2	Nuevo León	UMF26 MONTERREY, NL	Erf. María de Jesús Candia y Av. Lincoln Col. Valle Verde C.P. 64360, Monterrey, Monterrey, Nuevo León	Ing. Fabián Armenta Alonso	Coordinador Biomédico	fabian.armenta@imss.gob.mx	16314	531.191.0391.03.01	Carro rojo con equipo completo para reanimación con desfibrilador monitor marca:caso.	1
2	Oaxaca	HGZ1-UMAA OAXACA, OAX	Ciudad Héroes de Chapultepec 621 Col. Centro C.P. 68000, Oaxaca de Juárez, Oaxaca de Juárez, Oaxaca	Ing. Ramón Alberto Moncada Saucedo	Ingeniero Biomédico	ramon.moncada@imss.gob.mx	16314	531.191.0391.03.01	Carro rojo con equipo completo para reanimación con desfibrilador monitor marca:caso.	3
2	Oaxaca	HGZ1 SN JUAN B TUXTPEC, OAX	Carretera Tuxtpec-Valle Nacional S/N Sn Juan Bautista Tuxtpec, Cp 68300 San Juan Bautista Tuxtpec, San Juan Bautista, Tuxtpec, Oaxaca	Ing. Ramón Alberto Moncada Saucedo	Ingeniero Biomédico	ramon.moncada@imss.gob.mx	16314	531.191.0391.03.01	Carro rojo con equipo completo para reanimación con desfibrilador monitor marca:caso.	2



**DIRECCIÓN DE ADMINISTRACIÓN
UNIDAD DE ADQUISICIONES E INFRAESTRUCTURA
COORDINACIÓN DE ADQUISICIÓN DE BIENES Y CONTRATACIÓN DE SERVICIOS
COORDINACIÓN TÉCNICA DE ADQUISICIÓN DE BIENES DE INVERSIÓN Y ACTIVOS
DIVISIÓN DE EQUIPO Y MOBILIARIO MÉDICO**



MÉXICO
GOBIERNO DE LA REPÚBLICA

**ANEXO No. 1.4
GUÍA DE DISTRIBUCIÓN Y ADMINISTRADORES DE CONTRATO**

Partida	Descripción	Unidad Médica	Domicilio	Administrador de Contrato	Cargo	Correo Electrónico	PREF.	SEI	Descripción	Cantidad
2	Queretaro	HG28 SAN JUAN DEL RIO, ORO	Av. Central SIN Km. 0.250 Col. C.P. 76800, San Juan del Rio, San Juan del Rio, Queretaro	Ing. Juan Arturo Saenz López	Coordinador Delegacional de Biomédica	Juan.zaenzi@imss.gob.mx	16314	531.191.0391.03.01	Carro rojo con equipo completo para reanimación con desfibrilador monitor marcaBoso.	2
2	Queretaro	UMF12 CADEREYTA DE MONTES, ORO	Ezequiel Montes SIN Col. Centro C.P. 76500, Cadereyta de Montes, Cadereyta de Montes, Queretaro	Ing. Juan Arturo Saenz López	Coordinador Delegacional de Biomédica	Juan.zaenzi@imss.gob.mx	16314	531.191.0391.03.01	Carro rojo con equipo completo para reanimación con desfibrilador monitor marcaBoso.	1
2	Sonora	HGP HERMOSILLO, SON	Av. Morelos, Isidro Olivera Benito Juárez y Jlesio Sierra Col. Morelos, C.P. 83150 Hermosillo, Hermosillo, Sonora	Ing. Vania Gabriela Fontes Hernández	Coordinadora Biomédica Delegacional	vania.fontes@imss.gob.mx	16314	531.191.0391.03.01	Carro rojo con equipo completo para reanimación con desfibrilador monitor marcaBoso.	1
2	Sonora	UMF4 GUAYMAS, SON	Bivd. Benito Juárez SIN, Col. Las Villas, C.P. 85440, Herdida Guaymas, Guaymas, Sonora	Ing. Vania Gabriela Fontes Hernández	Coordinadora Biomédica Delegacional	vania.fontes@imss.gob.mx	16314	531.191.0391.03.01	Carro rojo con equipo completo para reanimación con desfibrilador monitor marcaBoso.	1
2	Tamaulipas	HG215 CIJUMAA CD REYNOSA, TAMPS	Bivd. Hidalgo 2000 Col. del Valle C.P. 88620, Reynosa, Reynosa, Tamaulipas	MC. Héctor Antonio Gutiérrez Cárdenas	Coordinador de Ingeniería Biomédica	hector.gutierrezca@imss.gob.mx	16314	531.191.0391.03.01	Carro rojo con equipo completo para reanimación con desfibrilador monitor marcaBoso.	1
2	Tamaulipas	UMF40 CIUDAD REYNOSA, TAMPS	Av. Lomas Calle San Héctor y San Félix Fracc. Lomas de Jarachina C.P. 87300, Reynosa, Reynosa, Tamaulipas	MC. Héctor Antonio Gutiérrez Cárdenas	Coordinador de Ingeniería Biomédica	hector.gutierrezca@imss.gob.mx	16314	531.191.0391.03.01	Carro rojo con equipo completo para reanimación con desfibrilador monitor marcaBoso.	1
2	Tlaxcala	UMF51 SANLUIS TEOLOCHOLCO, TLAX	José María Morelos SIN, C. P. 30850 Teolocholco, Teolocholco, Tlaxcala	Lic. Jorge Alfonso Rodríguez Ramirez	Coordinador Auxiliar de Operación Administrativa	jorge.rodriguez@imss.gob.mx	16314	531.191.0391.03.01	Carro rojo con equipo completo para reanimación con desfibrilador monitor marcaBoso.	1
2	Veracruz Norte	HG2MF24 POZA RICA, VER NTE	Naraino y Reforma SIN Col. Laredo C.P. 93290, Poza Rica de Hidalgo, Poza Rica de Hidalgo, Veracruz de Ignacio de la Llave	Ing. Simón García Quintero	Ingeniero Biomédico E2	simon.garcia@imss.gob.mx	16314	531.191.0391.03.01	Carro rojo con equipo completo para reanimación con desfibrilador monitor marcaBoso.	3
2	Veracruz Norte	HG52MF33 SAN ANDRES TUXTLA, NTE	Carretera Federal del Golfo SIN Col. 3 de Mayo C.P. 85760, San Andrés Tuxtla, San Andrés Tuxtla, Veracruz de Ignacio de la Llave	Ing. Simón García Quintero	Ingeniero Biomédico E2	simon.garcia@imss.gob.mx	16314	531.191.0391.03.01	Carro rojo con equipo completo para reanimación con desfibrilador monitor marcaBoso.	1
2	Veracruz Norte	UMF32 ALVARADO, VER NTE	Matamoros SIN, C.P. 95250, Alvarado, Alvarado, Veracruz de Ignacio de la Llave	Ing. Simón García Quintero	Ingeniero Biomédico E2	simon.garcia@imss.gob.mx	16314	531.191.0391.03.01	Carro rojo con equipo completo para reanimación con desfibrilador monitor marcaBoso.	1
2	Veracruz Norte	UMF40 MANLIO F ALTAMIRANO, NTE	Avenida Usulután Galvan SIN, C.P. 94250, L. Nopaltepec, Casamabanque de Caprio, Veracruz de Ignacio de la Llave	Ing. Simón García Quintero	Ingeniero Biomédico E2	simon.garcia@imss.gob.mx	16314	531.191.0391.03.01	Carro rojo con equipo completo para reanimación con desfibrilador monitor marcaBoso.	1
2	Veracruz Norte	UMF39 PASO DE OVEJAS, VER NTE	Calle Tropico SIN, Col. Ejidal C.P. 81670, Paso de Ovejas, Paso de Ovejas, Veracruz de Ignacio de la Llave	Ing. Simón García Quintero	Ingeniero Biomédico E2	simon.garcia@imss.gob.mx	16314	531.191.0391.03.01	Carro rojo con equipo completo para reanimación con desfibrilador monitor marcaBoso.	1
2	Veracruz Norte	UMF58 TANTOYUCA, VER NTE	Calle Oñate (Esta En Un Cerro), Col. Rastro Nueva, C.P. 92101, Tantoyuca, Tantoyuca, Veracruz de Ignacio de la Llave	Ing. Simón García Quintero	Ingeniero Biomédico E2	simon.garcia@imss.gob.mx	16314	531.191.0391.03.01	Carro rojo con equipo completo para reanimación con desfibrilador monitor marcaBoso.	1
2	Veracruz Norte	UMF148 NARAYÁN, VER NTE	Calle Morelos SIN Col. Petrolera C.P. 92390, Narayán, Narayán Amatlán, Veracruz de Ignacio de la Llave	Ing. Simón García Quintero	Ingeniero Biomédico E2	simon.garcia@imss.gob.mx	16314	531.191.0391.03.01	Carro rojo con equipo completo para reanimación con desfibrilador monitor marcaBoso.	1
2	Veracruz Norte	UMF46 CERRO AZUL, VER NTE	Calle Frontera No. 49 Col. La Ceiba, C.P. 92511, Cerro Azul, Cerro Azul, Veracruz de Ignacio de la Llave	Ing. Simón García Quintero	Ingeniero Biomédico E2	simon.garcia@imss.gob.mx	16314	531.191.0391.03.01	Carro rojo con equipo completo para reanimación con desfibrilador monitor marcaBoso.	1
2	Veracruz Norte	UMF3 SCATEMACO, VER NTE	Calle Venustiano Carranza SIN, Col. Centro, C.P. 95870, Catemaco, Catemaco, Veracruz de Ignacio de la Llave	Ing. Simón García Quintero	Ingeniero Biomédico E2	simon.garcia@imss.gob.mx	16314	531.191.0391.03.01	Carro rojo con equipo completo para reanimación con desfibrilador monitor marcaBoso.	1
3	Chihuahua	HG26 CUERPO DE GUERRA, CHIH	Carretera Federal de Cuernavaca y 460 Norte Zona PFRONAF	Ing. Miguel Martínez Cadena	Jefe de Servicios Administrativos	miguel.martinez@imss.gob.mx	16362	531.632.0554.03.01	Central de monitoreo para múltiples camas (6 camas para paciente adulto)	1
3	Chihuahua	HG26 LIMA, CHIH	Av. Martín Fuentes 2562 Col. Infonavit Casas Grandes, C.P. 62300, Cd. Juárez	Ing. Miguel Martínez Cadena	Jefe de Servicios Administrativos	miguel.martinez@imss.gob.mx	16362	531.632.0554.03.01	Central de monitoreo para múltiples camas (6 camas para paciente adulto)	1
3	Distrito Federal Sur	HG2MF8 SAN ANGELES, DF	288 Magdalena No. 288 Entre Abasco y E. Hidalgo Col. Tizapán San Ángel C.P. 01090, Deleg. Álvaro Obregón, Distrito Federal	Ing. Gustavo Adolfo Martínez Chávez	Ingeniero Biomédico Delegacional D.F. Sur	gustavo.martinez@imss.gob.mx	16362	531.632.0554.03.01	Central de monitoreo para múltiples camas (6 camas para paciente adulto)	1
3	Jalisco	HGR46 LAZARO CÁRDENAS, JAL	Av. Lázaro Cárdenas y 8 de Julio Col. Sector Juárez C.P. 44910, Guadaluajara, Jalisco	Ing. Christopher Guillermo Oliva Nájera	Ingeniero Biomédico	christopher.oliva@imss.gob.mx	16362	531.632.0554.03.01	Central de monitoreo para múltiples camas (6 camas para paciente adulto)	1
3	Nayarit	HG27 TEPEC, NAY	Av. Insurgentes No. 727 Villas de San Ángel	Ing. Oliver Gerardo Ruiz Miramontes	Ingeniero Biomédico Delegacional	oliver.ruiz@imss.gob.mx	16362	531.632.0554.03.01	Central de monitoreo para múltiples camas (6 camas para paciente adulto)	1
3	Puebla	HGR86 UMIAA 1, PUEBLA, PUE	707 Poniente No. 2721 Col. Amor C.P. 72090, Herdida Puebla de Zaragoza, Puebla, Puebla	Ing. Alberto Agustín Candia Villalobos	Ingeniero Biomédico Delegacional	alberto.candia@imss.gob.mx	16362	531.632.0554.03.01	Central de monitoreo para múltiples camas (6 camas para paciente adulto)	1
3	San Luis Potosí	HG250 UMIAA SAN LUIS POTOSI, SLP	Av. Tangamanga 205 Col. Prados de San Vicente 1a. Sec. C.P. 76397 San Luis Potosí, San Luis Potosí, San Luis Potosí	Ing. Linda Lizeth Tirado Escobosa	Coordinadora Delegacional de Ingeniería Biomédica	linda.lirain@imss.gob.mx	16362	531.632.0554.03.01	Central de monitoreo para múltiples camas (6 camas para paciente adulto)	1
3	Sonora	HG22 HERMOSILLO, SON	Juarez y Seguro Social SIN, Colonia Moderna, C.P. 83190 Hermosillo, Hermosillo, Sonora	Ing. Vania Gabriela Fontes Hernández	Coordinadora Delegacional de Ingeniería Biomédica	vania.fontes@imss.gob.mx	16362	531.632.0554.03.01	Central de monitoreo para múltiples camas (6 camas para paciente adulto)	1



DIRECCIÓN DE ADMINISTRACIÓN E INFRAESTRUCTURA
UNIDAD DE ADQUISICIONES E INFRAESTRUCTURA
COORDINACIÓN DE ADQUISICIÓN DE BIENES Y CONTRATACIÓN DE SERVICIOS
COORDINACIÓN TÉCNICA DE ADQUISICIÓN DE BIENES DE INVERSIÓN Y ACTIVOS
DIVSIÓN DE EQUIPO Y MOBILIARIO MÉDICO



ANEXO No. 1.4

GUÍA DE DISTRIBUCIÓN Y ADMINISTRADORES DE CONTRATO

Cantidad	Empaquetación	Unidad Médica	Beneficiario	Administrador de Contrato	Cargo	Correo Electrónico	PREI	SAI	Descripción	Cantidad
3	Tamaulipas	HGZ15 GUAMA CD RETANOSA TAMPS	Bvld. Hidalgo 2000 Col. del Valle C.P. 88620, Reynosa, Tamaulipas	MC. Héctor Antonio Gutiérrez Cárdenas	Coordinador de Ingeniería Biomédica	hector.gutierrez@imss.gob.mx	16362	531.632.0554.03.01	Central de monitoreo para múltiples camas (6 camas para paciente adicto)	1
4	Campeche	HGZMF1 CAMPECHE, CAMP	Av. López Mateos por Talamantes y Quintana Roo Col. San Francisco de Campeche Centro C.P. 24000, Campeche, Campeche	Ing. Juan Alberto Basto Padilla	Ingeniero Biomédico Delegacional	juan.basto@imss.gob.mx	16361	531.632.0554.03.01	Central de monitoreo para múltiples camas, cinco camas.	1
4	Chihuahua	HGR66-UMAA CD JUAREZ, CHIH	Durango y Pomán Reyes Fracc. Tomas del Sur	Ing. Miguel Martínez Cadena	Jefe de Servicios Administrativos	miguel.martinez@imss.gob.mx	16361	531.632.0554.03.01	Central de monitoreo para múltiples camas, cinco camas.	1
4	Chihuahua	HGO15 CHIHUAHUA, CHIH	Prolog Av. División del Norte s/n y Calle 39, Col. Santo Niño, C.P. 31200, Chihuahua	Ing. Miguel Martínez Cadena	Jefe de Servicios Administrativos	miguel.martinez@imss.gob.mx	16361	531.632.0554.03.01	Central de monitoreo para múltiples camas, cinco camas.	1
4	Distrito Federal Sur	HGZ30 IZTACALCO, DF SUR	Pinarco Elías Calles No. 478 Emilio Carranza Col. Santa Anita C.P. 09300, Deleg. Iztacalco, Distrito Federal	Ing. Gustavo Adolfo Martínez Chávez	Ingeniero Biomédico Delegacional D.F. Sur	gustavo.martinez@imss.gob.mx	16361	531.632.0554.03.01	Central de monitoreo para múltiples camas, cinco camas.	1
4	Nuevo León	HGZMF2 MONTERREY, NL	Av. Constitución Ota. y Profesor G. Torres SN, C.P. 84010, Monterrey, Monterrey, Nuevo León	Ing. Fabián Armenta Alonso	Coordinador Biomédico	fabian.alonso@imss.gob.mx	16361	531.632.0554.03.01	Central de monitoreo para múltiples camas, cinco camas.	1
4	Quintana Roo	HGR7 CANCUN, Q ROO	Av. José López Portillo Esquina Kabah SN, Pte. 92, C.P. 75116, Cancun, Benito Juárez, Quintana Roo	Ing. Jaime Alfonso Magallón Lara	Coordinador Biomédico	jaime.magallon@imss.gob.mx	16361	531.632.0554.03.01	Central de monitoreo para múltiples camas, cinco camas.	1
4	Veracruz Norte	HGZ71 BOCA DEL RIO, VER NTE	Prologación Díaz Mirón SN Esq. Cedro Col. Floresta, C.P. 91940, Veracruz, Veracruz de Ignacio de la Llave	Ing. Simón García Quintero	Ingeniero Biomédico EZ	simon.garcia@imss.gob.mx	16361	531.632.0554.03.01	Central de monitoreo para múltiples camas, cinco camas.	1
4	Zacatecas	HGZ1 ZACATECAS, ZAC	Inferior Alameda No. 45 Col. Centro C.P. 98000, Zacatecas, Zacatecas	Ing. Fernando Carlo Enriquez Ortiz	Coordinador Biomédico Delegacional	fernando.enriquez@imss.gob.mx	16361	531.632.0554.03.01	Central de monitoreo para múltiples camas, cinco camas.	1
5	Chihuahua	HGR1 CHIHUAHUA, CHIH	Av. Universidad y García Conde	Ing. Miguel Martínez Cadena	Jefe de Servicios Administrativos	miguel.martinez@imss.gob.mx	16367	531.632.0554.03.01	Central de monitoreo para múltiples camas, diez camas.	2
5	Hosp. Cardiología C.M.N Siglo XXI	UMAE CARDIOLOGIA CMNSXXI	Av. Cuauhtémoc No. 330 Ernie Dr. Márquez y Eje 3 Sur Col. Doctores C.P. 06720, Deleg. Cuauhtémoc, Distrito Federal	Ing. Alberto Saucedo Pérez	Jefe de la División de Ingeniería Biomédica	alberto.saucedo@imss.gob.mx	16367	531.632.0554.03.01	Central de monitoreo para múltiples camas, diez camas.	1
5	Hosp. General C.M.N La Raza	UMAE HG CMN LA RAZA	Cdad. Vallejo y Jacarandas Col. La Raza C.P. 02990, Deleg. Azcapotzalco, Distrito Federal	Ing. José Luis Flores Bolaños	Jefe de la División Biomédica	jose.floresbo@imss.gob.mx	16367	531.632.0554.03.01	Central de monitoreo para múltiples camas, diez camas.	1
5	Nuevo León	HGZ33 MONTERREY, NL	Av. Félix U. Gómez y Av. Esquerique E. Chávez SN, C.P. 64010, Monterrey, Monterrey, Nuevo León	Ing. Fabián Armenta Alonso	Coordinador Biomédico	fabian.alonso@imss.gob.mx	16367	531.632.0554.03.01	Central de monitoreo para múltiples camas, diez camas.	2
5	Sonora	HGR1 CD OBTREGON, SON	Huisguay y Prologación Guerrero, Col. Multifamiliares del IMSS, C.P. 85120 Ciudad Obregón, Cajeme, Sonora	Ing. Yania Gabriela Fontes Hernández	Coordinadora Biomédica Delegacional	yania.fontes@imss.gob.mx	16367	531.632.0554.03.01	Central de monitoreo para múltiples camas, diez camas.	1
5	Tamaulipas	HGR6 CIUDAD MADERO, TAMPS	Bvld. Adolfo López Mateos y Av. Zapotal Col. Las Conchitas C.P. 89480, Ciudad Madero, Ciudad Madero, Tamaulipas	MC. Héctor Antonio Gutiérrez Cárdenas	Coordinador de Ingeniería Biomédica	hector.gutierrez@imss.gob.mx	16367	531.632.0554.03.01	Central de monitoreo para múltiples camas, diez camas.	1
5	Yucatan	HGR12-MERIDA, YUC	Av. Colón con Itz'at Col. García Ginerés C.P. 97070, Mérida, Mérida, Yucatán	Ing. Ulises Tonaliuh Amado Gómez	Coordinador Biomédico Delegacional	ulises.amado@imss.gob.mx	16367	531.632.0554.03.01	Central de monitoreo para múltiples camas, diez camas.	1
6	Guanajuato	HGZ4 DELAYA, GTO	Av. Mutualismo Esq. Rio Lerma, Centro C.P. 38060, Celaya, Guanajuato	Ing. Mónica Leticia Pacheco Rios	Coordinador Biomédico Delegacional	monica.pacheco@imss.gob.mx	16371	531.632.0554.03.01	Central de monitoreo para múltiples camas, ocho camas de trauma.	1
7	Guanajuato	HGZ4 DELAYA, GTO	Av. Mutualismo Esq. Rio Lerma, Centro C.P. 38060, Celaya, Guanajuato	Ing. Mónica Leticia Pacheco Rios	Coordinador Biomédico Delegacional	monica.pacheco@imss.gob.mx	16364	531.632.0554.03.01	Central de monitoreo para múltiples camas, ocho camas.	1
7	Hosp. Especialidades N° 14, Veracruz	UMAE HE14 CMNVER	Av. Cuauhtémoc, Esq. Cervantes y Padilla SN Col. Formando Hogar C.P. 91810, Veracruz, Veracruz	Ing. Christopher Zárate Priego	Jefe de la División de Ingeniería Biomédica	christopher.zarate@imss.gob.mx	16364	531.632.0554.03.01	Central de monitoreo para múltiples camas, ocho camas.	1
7	Hosp. Especialidades N° 71, Coahuila	UMAE HE71 TORREON, COAH	Bvld. Revolución #2650 OTE. Col. Torreón Jardín C.P. 27300, Torreón, Coahuila	Dr. Rafael Ortega González	Jefe de División de Cirugía	rafael.ortega@imss.gob.mx	16364	531.632.0554.03.01	Central de monitoreo para múltiples camas, ocho camas.	2
7	Hosp. General C.M.N La Raza	UMAE HG CMN LA RAZA	Cdad. Vallejo y Jacarandas Col. La Raza C.P. 02990, Deleg. Azcapotzalco, Distrito Federal	Ing. José Luis Flores Bolaños	Jefe de la División Biomédica	jose.floresbo@imss.gob.mx	16364	531.632.0554.03.01	Central de monitoreo para múltiples camas, ocho camas.	1
7	Hosp. General C.M.N La Raza	UMAE HINFECTO CMN LA RAZA	Zacachila y Jacarandas SN Col. La Raza C.P. 02990, Deleg. Azcapotzalco, Distrito Federal	Ing. José Luis Flores Bolaños	Jefe de la División Biomédica	jose.floresbo@imss.gob.mx	16364	531.632.0554.03.01	Central de monitoreo para múltiples camas, ocho camas.	1
7	Jalisco	HGR110 GUADAJARA, JAL	Av. Circunvalación Olatos No. 2208 Col. Felipe Angeles C.P. 44700, Obispos, Jalisco	Ing. Christopher Guillermo Oliva Niehuis	Ingeniero Biomédico	christopher.oliva@imss.gob.mx	16364	531.632.0554.03.01	Central de monitoreo para múltiples camas, ocho camas.	2
7	México Oriente	HGZ197 TEOXICO, EDO MEX OTE	Calle Benito Bustamante SN Col. Niños Heros, C.P. 56153 Tecoaco de Mora, Tecoaco, Edo. de México	Ing. Javier Rodríguez Cuenda	Ingeniero Biomédico Delegacional	javier.rodriguez@imss.gob.mx	16364	531.632.0554.03.01	Central de monitoreo para múltiples camas, ocho camas.	1
7	Tlaxasco	HGZ46 VILLAHERMOSA, TAB	Av. Universidad SN, Col. Casa Blanca C.P. 86060, Villahermosa, Centro, Tlaxasco	Ing. Karim Tapia Quevedo	Ingeniero Biomédico Delegacional	karim.tapia@imss.gob.mx	16364	531.632.0554.03.01	Central de monitoreo para múltiples camas, ocho camas.	1
7	UMAE HPIEDIA TRIA OBLACMINOC, JAL	OBLACMINOC, JAL	Belisario Domínguez No. 735 Col. Independencia Oriente C.P. 44100, Guadalupe, Jalisco	Dr. Ana Ruth Hernández Cervantes	Director Médico	ana.hernandez@imss.gob.mx	16378	531.632.0554.03.01	Central de monitoreo para múltiples camas, ocho camas.	3
8	Aguaascalientes	HGZ1 AGUASCALIENTES, AGS	Lindavista C.P. 20270, Aguaascalientes, Aguaascalientes	Ing. Laura Martínez Yañez	Ingeniero Biomédico Delegacional	laura.martinez@imss.gob.mx	16378	531.252.0033.02.01	Cuna de calor radiante con foterapia opcional (con fototerapia)	5
8	Baja California	HGZMF8 ENSENADA, BC	Av. Reforma No. 84 Fracc. Bahía C.P. 22980, Ensenada, Baja California Norte	Ing. Héctor Baro Verdugo	Coordinador Biomédico Delegacional	hector.bar@imss.gob.mx	16378	531.252.0033.02.01	Cuna de calor radiante con foterapia opcional (con fototerapia)	2
8	Baja California	HGR1-UMAA TIJUANA, BC	Calle Canadá #16801 Col. Río Tijuana Tercera Etapa C.P. 22226, Tijuana, Baja California Norte	Ing. Héctor Baro Verdugo	Coordinador Biomédico Delegacional	hector.bar@imss.gob.mx	16378	531.252.0033.02.01	Cuna de calor radiante con foterapia opcional (con fototerapia)	1
8	Baja California	HGZMF8 TECATE, BC	Av. Ponce City y Avarez No. 100 Col. Zona Norte C.P. 21400, Tecate, Baja California Norte	Ing. Héctor Baro Verdugo	Coordinador Biomédico Delegacional	hector.bar@imss.gob.mx	16378	531.252.0033.02.01	Cuna de calor radiante con foterapia opcional (con fototerapia)	1
8	Baja California	HGOMF7 TIJUANA, BC	Bvld. Salinas y Fco Sarabia # 802 Col. Aviación C.P. 22014, Tijuana, Baja California Norte	Ing. Héctor Baro Verdugo	Coordinador Biomédico Delegacional	hector.bar@imss.gob.mx	16378	531.252.0033.02.01	Cuna de calor radiante con foterapia opcional (con fototerapia)	3



DIRECCIÓN DE ADMINISTRACIÓN
UNIDAD DE ADQUISICIONES E INFRAESTRUCTURA
COORDINACIÓN DE ADQUISICIÓN DE BIENES Y CONTRATACIÓN DE SERVICIOS
COORDINACIÓN TÉCNICA DE ADQUISICIÓN DE BIENES DE INVERSIÓN Y ACTIVOS
DIVISIÓN DE EQUIPO Y MOBILIARIO MÉDICO



ANEXO No. 1-A
GUÍA DE DISTRIBUCIÓN Y ADMINISTRADORES DE CONTRATO

Entidad	Delimitación	Unidad Adversarial	Domicilio	Administrador del Contrato	Cargo	Correo Electrónico	PREI	SUJ	Delimitación	Cantidad
Baja California	HGPMF31 MEXICALI, BC	Unidad Adversarial	Calles G. y Av. Laredo s/n. Col. Nueva C.P. 21100, Mexicali, Baja California Norte	Ing. Héctor Baro Verdugo	Coordinador Biomédico Delegacional	hctor.bar@imss.gob.mx	16378	531.252.0033.02.01	Cuna de calor radiante con fototerapia (con fototerapia)	1
Baja California Sur	HGSMF28 CABO SAN LUCAS, BCS	Unidad Adversarial	Carretera a Todos Los Santos Km 2.5 Col. Brisas del Pacifico C.P. 23473, Cabo San Lucas, Baja California Sur	Ing. Erick Elí Ramón Logán Huerta	Coordinador Biomédico Delegacional	erik.logan@imss.gob.mx	16378	531.252.0033.02.01	Cuna de calor radiante con fototerapia (con fototerapia)	1
Chihuahua	HGZMF23 HIDALGO DEL PARRAL, CHIH	Unidad Adversarial	Prologacion Independencia Tecnológico Centro	Ing. Miguel Martínez Cadena	Jefe de Servicios Administrativos	miguel.martinez@imss.gob.mx	16378	531.252.0033.02.01	Cuna de calor radiante con fototerapia (con fototerapia)	2
Coahuila	HGZ11 SALTILLO, COAH	Unidad Adversarial	Clot. Antonio Naro y Luis Gutiérrez Col. Zona Centro C.P. 25000, Saltillo, Coahuila	Ing. José Alberto López Chávez	Coordinador Biomédico Delegacional	jose.lopez@imss.gob.mx	16378	531.252.0033.02.01	Cuna de calor radiante con fototerapia (con fototerapia)	2
Coahuila	HGZ17 PIEDRAS NEGRAS, COAH	Unidad Adversarial	Carretera 57 Km. 5 Col. Dificiles C.P. 26070, Piedras Negras, Coahuila	Ing. José Alberto López Chávez	Coordinador Biomédico Delegacional	jose.lopez@imss.gob.mx	16378	531.252.0033.02.01	Cuna de calor radiante con fototerapia (con fototerapia)	4
Coahuila	HGZMF16 TORREON, COAH	Unidad Adversarial	Bld. Revolución y Jazmin Col. Torreon Jardín C.P. 27100, Torreon, Coahuila	Ing. José Alberto López Chávez	Coordinador Biomédico Delegacional	jose.lopez@imss.gob.mx	16378	531.252.0033.02.01	Cuna de calor radiante con fototerapia (con fototerapia)	2
Coahuila	HGZMF18 TORREON, COAH	Unidad Adversarial	Bld. Revolución No. 250 Ota. Col. Zona Centro C.P. 27000, Torreon, Coahuila	Ing. José Alberto López Chávez	Coordinador Biomédico Delegacional	jose.lopez@imss.gob.mx	16378	531.252.0033.02.01	Cuna de calor radiante con fototerapia (con fototerapia)	3
Coahuila	HGZMF7 MONCLOVA, COAH	Unidad Adversarial	Bld. Harold R. Pope Col. Centro C.P. 25700, Monclova, Coahuila	Ing. José Alberto López Chávez	Coordinador Biomédico Delegacional	jose.lopez@imss.gob.mx	16378	531.252.0033.02.01	Cuna de calor radiante con fototerapia (con fototerapia)	2
Coahuila	HGZ13 CIUDAD ACUNA, COAH	Unidad Adversarial	Bld. Garamen y Alvaro Obregón Col. Centro C.P. 26200, Ciudad Acuña, Coahuila	Ing. José Alberto López Chávez	Coordinador Biomédico Delegacional	jose.lopez@imss.gob.mx	16378	531.252.0033.02.01	Cuna de calor radiante con fototerapia (con fototerapia)	2
Hidalgo	HGZMF8 TEPEJIL DEL RIO, HGO	Unidad Adversarial	Av. Melchor Ocampo No. 32 Col. Centro C.P. 42850, Tepic del Rio de Ocampo, Hidalgo	Ing. Edgar Aarón Hernández Torres	Coordinador Biomédico Delegacional	edgar.hernandez@imss.gob.mx	16378	531.252.0033.02.01	Cuna de calor radiante con fototerapia (con fototerapia)	1
Hidalgo	HGZMF5 TULA DE ALLENDE, HGO	Unidad Adversarial	Melchor Ocampo No. 106 Col. Centro C.P. 42800, Tula de Allende, Hidalgo	Ing. Edgar Aarón Hernández Torres	Coordinador Biomédico Delegacional	edgar.hernandez@imss.gob.mx	16378	531.252.0033.02.01	Cuna de calor radiante con fototerapia (con fototerapia)	1
Hosp. Cardiólogía N. 34, MTY NL	Unidad Adversarial	Unidad Adversarial	Av. Lincoln y Efr. María Candia Col. Valle Verde 2o Sector C.P. 64360, Monterrey, Nuevo León	Lc. Eduardo Rangiel García	Director Administrativo de la UMAE	eduardo.rangiel@imss.gob.mx	16378	531.252.0033.02.01	Cuna de calor radiante con fototerapia (con fototerapia)	2
Hosp. Especialidades, YUC	Unidad Adversarial	Unidad Adversarial	Calle 41 No. 439 X 34 Ex. Terrenos El Fak, Col. Industrial C.P. 97150, Mérida, Yucatán	Dr. Francisco Javier Cuervo Mogueal	Director Médico	francisco.cuervo@imss.gob.mx	16378	531.252.0033.02.01	Cuna de calor radiante con fototerapia (con fototerapia)	2
Hosp. General C.M.N La RAZA	Unidad Adversarial	Unidad Adversarial	Zacachila y Jacarandas S/N Col. La Raza C.P. 02980, Delgado, Aguascalientes	Ing. José Luis Flores Bobatos	Jefe de la División Biomédica	jose.florebo@imss.gob.mx	16378	531.252.0033.02.01	Cuna de calor radiante con fototerapia (con fototerapia)	1
Hosp. Gineco Obstetricia N. 3, C.M.N La RAZA	Unidad Adversarial	Unidad Adversarial	Drct. Vallejo Esp. Antonio Valeriano Col. La Raza C.P. 02980, Delgado, Aguascalientes	Ing. Juan Gabriel Osorio Peralta	Jefe de la División de Ingeniería Biomédica	juan.osorio@imss.gob.mx	16378	531.252.0033.02.01	Cuna de calor radiante con fototerapia (con fototerapia)	24
Hosp. Gineco Obstetricia N. 4, DISTRITO FEDERAL SUR	Unidad Adversarial	Unidad Adversarial	Distrito Federal	Ing. Gustavo Perates Arroyo	Jefe de la División de Ingeniería Biomédica	gustavo.perates@imss.gob.mx	16378	531.252.0033.02.01	Cuna de calor radiante con fototerapia (con fototerapia)	10
Hosp. Gineco Obstetricia N. 4, DISTRITO FEDERAL SUR	Unidad Adversarial	Unidad Adversarial	Bellavista Dominguez No. 771 Col. Independencia Oriente C.P. 44100, Guadalajara, Jalisco	Ing. Oscar Eleazar González Cazaras	Titular de la División de Ingeniería Biomédica	oscar.gonzalez@imss.gob.mx	16378	531.252.0033.02.01	Cuna de calor radiante con fototerapia (con fototerapia)	2
México Poniente	HGZMF10 MICHOACÁN	Unidad Adversarial	Josefa Ortiz de Domínguez Esquina Av. Morelos Col. Santa Clara C.P. 50000, Toluca de Lerdo, Toluca, Edo. de México	Ing. Anuar Villameal Wong	Ingeniero Biomédico Delegacional	anuar.villameal@imss.gob.mx	16378	531.252.0033.02.01	Cuna de calor radiante con fototerapia (con fototerapia)	10
Michoacán	HGZMF12 ZAMORA, MICH	Unidad Adversarial	Calzada Benito Juárez Esq. Con. Fco. Villa S/N Col. Linda Vista, Carretera Federal Uruapan-Los Reyes, C.P. 60050, Uruapan, Michoacán, Michoacán de Ocampo	Ing. Ruy Bojorges Kuri	Coordinador de Ingeniería Biomédica Delegacional	ruy.bojorges@imss.gob.mx	16378	531.252.0033.02.01	Cuna de calor radiante con fototerapia (con fototerapia)	2
Michoacán	HGZMF4 ZAMORA, MICH	Unidad Adversarial	Uruapan y Paseo de Los Alamedanos S/N, C.P. 59800, Zamora de Hidalgo, Zamora, Michoacán de Ocampo	Ing. Ruy Bojorges Kuri	Coordinador de Ingeniería Biomédica Delegacional	ruy.bojorges@imss.gob.mx	16378	531.252.0033.02.01	Cuna de calor radiante con fototerapia (con fototerapia)	2
Michoacán	HGZMF12 LAZARO CARDENAS, MICH	Unidad Adversarial	Carreteras 154 Col. Centro C.P. 60050, Ciudad Lázaro Cárdenas, Lázaro Cárdenas, Michoacán de Ocampo	Ing. Ruy Bojorges Kuri	Coordinador de Ingeniería Biomédica Delegacional	ruy.bojorges@imss.gob.mx	16378	531.252.0033.02.01	Cuna de calor radiante con fototerapia (con fototerapia)	1
Michoacán	HGZMF9 APATZINGARÁN, MICH	Unidad Adversarial	Calle Gregoriana y 22 de Octubre S/N Col. Miguel Hicigo, Apatzingarán, Michoacán de Ocampo	Ing. Ruy Bojorges Kuri	Coordinador de Ingeniería Biomédica Delegacional	ruy.bojorges@imss.gob.mx	16378	531.252.0033.02.01	Cuna de calor radiante con fototerapia (con fototerapia)	1
Michoacán	HGRI CHARO, MORELIA, MICH	Unidad Adversarial	Av. Agustín de los Olivos 101, C.P. 61301, La Goleta, Michoacán de Ocampo	Ing. Ruy Bojorges Kuri	Coordinador de Ingeniería Biomédica Delegacional	ruy.bojorges@imss.gob.mx	16378	531.252.0033.02.01	Cuna de calor radiante con fototerapia (con fototerapia)	5
Michoacán	HGZ17 LA PIEDRA, MICH	Unidad Adversarial	Calle Calle 63 Col. Las Choleras C.P. 59357, La Piedra de Ocampo, Michoacán de Ocampo	Ing. Ruy Bojorges Kuri	Coordinador de Ingeniería Biomédica Delegacional	ruy.bojorges@imss.gob.mx	16378	531.252.0033.02.01	Cuna de calor radiante con fototerapia (con fototerapia)	1
Nayarit	HGZ17 TEPEC, NAY	Unidad Adversarial	Av. Agustín de los Olivos No. 727 Villas de San Angel Miramontes	Ing. Oliver Gerardo Ruiz Miramontes	Ingeniero Biomédico Delegacional	oliver.ruiz@imss.gob.mx	16378	531.252.0033.02.01	Cuna de calor radiante con fototerapia (con fototerapia)	2
Nayarit	HGZMF10 SANTIAGO ACQUINTANA, NAY	Unidad Adversarial	Nicolás Echeverría s/n Ocl. Cuartanero	Ing. Oliver Gerardo Ruiz Miramontes	Ingeniero Biomédico Delegacional	oliver.ruiz@imss.gob.mx	16378	531.252.0033.02.01	Cuna de calor radiante con fototerapia (con fototerapia)	2
Oaxaca	HGZ3 SAN JUAN B TUXTEPEC, OAX	Unidad Adversarial	Carretera Tuxtepec Valle Nacional S/N San Juan Bautista Tuxtepec, C.P. 68000 San Juan Bautista Tuxtepec, San Juan Bautista, Tlaxiaco, Oaxaca	Ing. Ramón Alberto Moncada Saucedo	Ingeniero Biomédico Delegacional	ramon.moncada@imss.gob.mx	16378	531.252.0033.02.01	Cuna de calor radiante con fototerapia (con fototerapia)	1
Oaxaca	HGZ15 TEHUACAN, PUE	Unidad Adversarial	Paseo de Las Américas S/N y Av. GARCERAN Col. San Nicolás Teitizmilá, C.P. 75720, Tehuacán, Tehuacán, Puebla	Ing. Alberto Agustín Cavalli Villalobos	Ingeniero Biomédico Delegacional	alberto.cavalli@imss.gob.mx	16378	531.252.0033.02.01	Cuna de calor radiante con fototerapia (con fototerapia)	5
Puebla	HGZ15 TEHUACAN, PUE	Unidad Adversarial	Puebla	Ing. Alberto Agustín Cavalli Villalobos	Ingeniero Biomédico Delegacional	alberto.cavalli@imss.gob.mx	16378	531.252.0033.02.01	Cuna de calor radiante con fototerapia (con fototerapia)	5
Quintana Roo	HGZ15 TEHUACAN, PUE	Unidad Adversarial	Av. José López Portillo Esquina Katak S/N Región 92, C.P. 77516, Cancún, Benito Juárez, Quintana Roo	Ing. Jaime Alfonso Magallón Lara	Ingeniero Biomédico Delegacional	jaime.magallon@imss.gob.mx	16378	531.252.0033.02.01	Cuna de calor radiante con fototerapia (con fototerapia)	2
Sonora	HGZMF23 MACAZARIL, SON	Unidad Adversarial	Calle del Seguro Social S/N Col. Americana, C.P. 84340 Nacoazari de García, Nacoazari de García, Sonora	Ing. Vania Gabriela Fontes Hernández	Coordinadora Biomédica Delegacional	vania.fontes@imss.gob.mx	16378	531.252.0033.02.01	Cuna de calor radiante con fototerapia (con fototerapia)	1



DIRECCIÓN DE ADMINISTRACIÓN
UNIDAD DE ADQUISICIONES E INFRAESTRUCTURA
COORDINACIÓN DE ADQUISICIÓN DE BIENES Y CONTRATACIÓN DE SERVICIOS
COORDINACIÓN TÉCNICA DE ADQUISICIÓN DE BIENES DE INVERSIÓN Y ACTIVOS
DIVISIÓN DE EQUIPO Y MOBILIARIO MÉDICO



ANEXO No. 1.4
GUIA DE DISTRIBUCIÓN Y ADMINISTRADORES DE CONTRATO

País	Distrito	Unidad Federativa	Dimensión	Administrador de Contrato	Campo	Correo Electrónico	PREI	SEI	Descripción	Cantidad
8	Sonora	HGR1 CD OREGON, SON	Huisaga y Prolongación Guerrero, Col. Multifamiliares del Imss, C.P. 85120 Ciudad Obregón, California, Sonora	Ing. Vania Gabriela Fontes Hernández	Coordinadora Biomédica Delegacional	vania.fontes@imss.gob.mx	16378	531.252.0033.02.01	Cuna de calor radiante con fototerapia opcional (con fototerapia)	5
8	Sonora	HGP HERMOSILLO, SON	Av. Marelas, Jardín Olvera Barón, Juárez y Justo Sierra Col. Morelos, C.P. 83150 Hermosillo, Hermosillo, Sonora	Ing. Vania Gabriela Fontes Hernández	Coordinadora Biomédica Delegacional	vania.fontes@imss.gob.mx	16378	531.252.0033.02.01	Cuna de calor radiante con fototerapia opcional (con fototerapia)	5
8	Tabasco	HGZ46 VILLAHERMOSA, TAB	Av. Universidad S/N, Col. Casa Blanca C.P. 86060, Villahermosa, Centro, Tabasco	Ing. Karim Tapia Quevedo	Ingeniero Biomédico Delegacional	karim.tapia@imss.gob.mx	16378	531.252.0033.02.01	Cuna de calor radiante con fototerapia opcional (con fototerapia)	3
8	Tabasco	HGZ2 CARDENAS, TAB	Calle Victoria y Represa, Col. Sector Centro C.P. 88000, Nuevo Laredo, Nuevo Laredo, Tamaulipas	Ing. Karim Tapia Quevedo	Ingeniero Biomédico Delegacional	karim.tapia@imss.gob.mx	16378	531.252.0033.02.01	Cuna de calor radiante con fototerapia opcional (con fototerapia)	2
8	Tamaulipas	HGZ11 NUEVO LAREDO, TAMPS	Av. México esquina Paseo de los Insurgentes Col. Los Paraisos, C.P. 37320, León, Guanajuato	MC. Héctor Antonio Gutiérrez Cárdenas	Coordinador de Ingeniería Biomédica	hector.gutierrez@imss.gob.mx	16378	531.252.0033.02.01	Cuna de calor radiante con fototerapia opcional (con fototerapia)	2
8	UMAE HGP 48 LEON, GTO	UMAE HPDIATRIA OBLACINOC/JAL	Bellaco Dominguez No. 735 Col. Independencia Oriente C.P. 44100, Guadaluajara, Jalisco	Ing. Mario Alberto Mondragón Juárez	Titular de la División de Ingeniería Biomédica	mario.mondragon@imss.gob.mx	16378	531.252.0033.02.01	Cuna de calor radiante con fototerapia opcional (con fototerapia)	5
8	Veracruz Norte	HGZ71 BOCA DEL RIO, VER	Prolongación Díaz Mirón S/N Esq. Cedro Col. Floresta, C.P. 91940, Veracruz, Veracruz de Ignacio de la Llave	Dra. Ana Ruth Hernández Cervantes	Director Médico	ana.hernandez@imss.gob.mx	16378	531.252.0033.02.01	Cuna de calor radiante con fototerapia opcional (con fototerapia)	8
8	Veracruz Norte	HGZMF24 POZA RICA, VER	Naranjo y Retoma S/N Col. Laredo C.P. 93260, Poza Rica de Hidalgo, Poza Rica de Hidalgo, Veracruz de Ignacio de la Llave	Ing. Simón García Quintero	Ingeniero Biomédico E2	simon.garcia@imss.gob.mx	16378	531.252.0033.02.01	Cuna de calor radiante con fototerapia opcional (con fototerapia)	4
8	Veracruz Norte	HGZMF33 SAN ANDRES TUXTLA, VER	Carretera Federal del Golfo S/N Col. 3 de Mayo C.P. 95700, San Andrés Tuxtla, San Andrés Tuxtla, Veracruz de Ignacio de la Llave	Ing. Simón García Quintero	Ingeniero Biomédico E2	simon.garcia@imss.gob.mx	16378	531.252.0033.02.01	Cuna de calor radiante con fototerapia opcional (con fototerapia)	2
8	Yucatan	HGR12 MERIDA, YUC	Av. Cokón Con Itz'at, Col. García Ginerés C.P. 97070, Mérida, Mérida, Yucatán	Ing. Simón García Quintero	Ingeniero Biomédico E2	simon.garcia@imss.gob.mx	16378	531.252.0033.02.01	Cuna de calor radiante con fototerapia opcional (con fototerapia)	1
9	Baja California	HGZMF8 ENSENADA, BC	Av. Retoma No. 84 Fracc. Bahía C.P. 22880, Ensenada, Baja California Norte	Ing. Ulises Tonatlihu Amado Gómez	Coordinador Biomédico Delegacional	ulises.amado@imss.gob.mx	16378	531.252.0033.02.01	Cuna de calor radiante con fototerapia opcional (con fototerapia)	2
9	Baja California	HGSMF12 S LUIS R COLORADO, SON	Av. Chihuahua y Benjamín Gil s/n Col. Ruiz Cortines C.P. 85439, San Luis Río Colorado, Son.	Ing. Héctor Baro Verdugo	Coordinador Biomédico Delegacional	hector.baro@imss.gob.mx	11780	531.324.0201.03.01	Ecoanulógrafo bidimensional doppler color.	1
9	Baja California	HSSZ38 SAN JOSE DEL CARO, BCS	Lote 01 Manzana 01 de la Parcela 346 Col. Guaymas C.P. 23407, San José del Cabo, Baja California Sur	Ing. Erick Elí Ramón Logan Huerta	Coordinador Biomédico Delegacional	erick.logan@imss.gob.mx	11780	531.324.0201.03.01	Ecoanulógrafo bidimensional doppler color.	1
9	Hisp. Gineco Obstetricia N° 23, Nuevo León	UMAE HGO 23 MONTERREY, NL	Av. Constitución y Félix U. Gómez S/N, C.P. 64000, Monterrey, Monterrey, Nuevo León	Ing. Alan Alfonso Montemayor Guazata	Jefe de la División de Ingeniería Biomédica	alan.montemayor@imss.gob.mx	11780	531.324.0201.03.01	Ecoanulógrafo bidimensional doppler color.	1
9	México Oriente	HGZ68 TULPETLAC, EDO MEX	Vía Morelos Km. 18.5 Amiguita Carretera A Pachuca Col. Santa María Tulpetlac, San Cristóbal Co 55400 Ecatepec de Morelos, Ecatepec de Morelos, Edo. de México	Ing. Javier Rodríguez Cuendia	Ingeniero Biomédico Delegacional	javier.rodriguez@imss.gob.mx	11780	531.324.0201.03.01	Ecoanulógrafo bidimensional doppler color.	1
9	UMAE HPDIATRIA OBLACINOC/JAL	UMAE HPDIATRIA OBLACINOC/JAL	Bellaco Dominguez No. 735 Col. Independencia Oriente C.P. 44100, Guadaluajara, Jalisco	Dra. Ana Ruth Hernández Cervantes	Director Médico	ana.hernandez@imss.gob.mx	11780	531.324.0201.03.01	Ecoanulógrafo bidimensional doppler color.	1
10	Baja California	HGR1 UMAA Tijuana, BC	Calle Canada # 1680 Col. Flo. Tijuana Tercera Etapa C.P. 22226, Tijuana, Baja California Norte	Ing. Héctor Baro Verdugo	Coordinador Biomédico Delegacional	hector.baro@imss.gob.mx	11713	531.168.0069.02.01	Electroanulógrafo multicanal con interpretación.	1
10	Baja California	UMFH4 EJIDO DURANGO, BC	Av. Altamirano, Frente a Escuela Primaria Ejido Durango C.P. 21735, Mexicali, Baja California Norte	Ing. Héctor Baro Verdugo	Coordinador Biomédico Delegacional	hector.baro@imss.gob.mx	11713	531.168.0069.02.01	Electroanulógrafo multicanal con interpretación.	1
10	Baja California	UMFH3 SAN QUINTIN, BC	Carretera Transpeninsular Km. 192 El Nvo. Mexicali C.P. 27000, San Quintín, Baja California Norte	Ing. Héctor Baro Verdugo	Coordinador Biomédico Delegacional	hector.baro@imss.gob.mx	11713	531.168.0069.02.01	Electroanulógrafo multicanal con interpretación.	1
10	Baja California Sur	UMF3 CIUDAD INSURGENTES, BCS	Av. Altamirano y López Mateos Col. Centro C.P. 23700, Cd. Insurgentes, Baja California Sur	Ing. Erick Elí Ramón Logan Huerta	Coordinador Biomédico Delegacional	erick.logan@imss.gob.mx	11713	531.168.0069.02.01	Electroanulógrafo multicanal con interpretación.	1
10	Baja California Sur	UMF10 PTO A LOPEZ MATEOS, BCS	Miguel Alemán S/N Col. Centro C.P. 23710, Comondú, Baja California Sur	Ing. Erick Elí Ramón Logan Huerta	Coordinador Biomédico Delegacional	erick.logan@imss.gob.mx	11713	531.168.0069.02.01	Electroanulógrafo multicanal con interpretación.	1
10	Coahuila	HGZ 1 SALTILLO, COAH	Ciudad Antonio Narmy y Luis Gutiérrez Col. Zona Centro C.P. 25000, Saltillo, Coahuila	Ing. José Alberto López Chávez	Coordinador Biomédico Delegacional	jose.lopez@imss.gob.mx	11713	531.168.0069.02.01	Electroanulógrafo multicanal con interpretación.	1
10	Coahuila	HGZ 11 PIEDRAS NEGRAS, COAH	Carretera 57 Km. 5 Col. Doctores C.P. 26070, Piedras Negras, Coahuila	Ing. José Alberto López Chávez	Coordinador Biomédico Delegacional	jose.lopez@imss.gob.mx	11713	531.168.0069.02.01	Electroanulógrafo multicanal con interpretación.	2
10	Coahuila	HGZMF 2 SALTILLO, COAH	Bvda. Venustiano Carranza y Blvd. Hinojosa Col. Fraccionamiento Kiosco C.P. 25270, Saltillo, Coahuila	Ing. José Alberto López Chávez	Coordinador Biomédico Delegacional	jose.lopez@imss.gob.mx	11713	531.168.0069.02.01	Electroanulógrafo multicanal con interpretación.	2
10	Coahuila	HGZMF16 TORREON, COAH	Bvda. Revolución y Jazmin Col. Torreón Jardín C.P. 27100, Torreón, Coahuila	Ing. José Alberto López Chávez	Coordinador Biomédico Delegacional	jose.lopez@imss.gob.mx	11713	531.168.0069.02.01	Electroanulógrafo multicanal con interpretación.	1
10	Coahuila	HGZMF18 TORREON, COAH	Bvda. Revolución No. 250 Col. Zona Centro C.P. 27000, Torreón, Coahuila	Ing. José Alberto López Chávez	Coordinador Biomédico Delegacional	jose.lopez@imss.gob.mx	11713	531.168.0069.02.01	Electroanulógrafo multicanal con interpretación.	2
10	Coahuila	HGZMF7 MONCLOVA, COAH	Bvda. Harold R. Pope Col. Centro C.P. 25700, Monclova, Coahuila	Ing. José Alberto López Chávez	Coordinador Biomédico Delegacional	jose.lopez@imss.gob.mx	11713	531.168.0069.02.01	Electroanulógrafo multicanal con interpretación.	1
10	Coahuila	HGZMF24 NUEVA ROSITA, COAH	Av. De los Amigos y Blvd. Salto del Agua Col. Manantiales del Valle, Ramos Arizpe, Coahuila	Ing. José Alberto López Chávez	Coordinador Biomédico Delegacional	jose.lopez@imss.gob.mx	11713	531.168.0069.02.01	Electroanulógrafo multicanal con interpretación.	1
10	Coahuila	UMF88 RAMOS ARIZPE, COAH	Pablo De Mejía No. 526 y Gral. Manuel Doblado Col. Zona Centro C.P. 25000, Saltillo, Coahuila	Ing. José Alberto López Chávez	Coordinador Biomédico Delegacional	jose.lopez@imss.gob.mx	11713	531.168.0069.02.01	Electroanulógrafo multicanal con interpretación.	1



DIRECCIÓN DE ADMINISTRACIÓN
UNIDAD DE ADQUISICIONES E INFRAESTRUCTURA
COORDINACIÓN DE ADQUISICIÓN DE BIENES Y CONTRATACIÓN DE SERVICIOS
COORDINACIÓN TÉCNICA DE ADQUISICIÓN DE BIENES DE INVERSIÓN Y ACTIVOS
DIVISIÓN DE EQUIPO Y MOBILIARIO MÉDICO



MÉXICO
GOBIERNO DE LA REPÚBLICA

ANEXO No. 1.4
GUÍA DE DISTRIBUCIÓN Y ADMINISTRADORES DE CONTRATO

Especialidad	Delegación	Unidad Médica	Domicilio	Administrador de Contrato	Cargo	Correo Electrónico	PIREI	SAI	Descripción	Cantidad
10	Coahuila	UMF14 ZARAGOZA, COAH	Barro y Abasco Col. Zona Centro C.P. 27450, Zaragoza, Coahuila	Ing. José Alberto López Chávez	Coordinador Biomédico Delegacional	jose.lopezcha@imss.gob.mx	11713	531.168.0069.02.01	Electrocardiógrafo multifuncional con interpretación.	1
10	Coahuila	UMF12 ALLENDE, COAH	Juárez Norte No. 807 y Abasco Col. Zona Centro C.P. 26530, Allende, Coahuila	Ing. José Alberto López Chávez	Coordinador Biomédico Delegacional	jose.lopezcha@imss.gob.mx	11713	531.168.0069.02.01	Electrocardiógrafo multifuncional con interpretación.	1
10	Coahuila	UMF15 VILLA UNIÓN, COAH	Alfaro y General Anaya Col. Zona Centro C.P. 26600, Villa Unión, Coahuila	Ing. José Alberto López Chávez	Coordinador Biomédico Delegacional	jose.lopezcha@imss.gob.mx	11713	531.168.0069.02.01	Electrocardiógrafo multifuncional con interpretación.	1
10	Coahuila	UMF9 FRONTERA, COAH	Cuauhtémoc y Colonia Americana Col. Centro C.P. 25600, Frontera, Coahuila	Ing. José Alberto López Chávez	Coordinador Biomédico Delegacional	jose.lopezcha@imss.gob.mx	11713	531.168.0069.02.01	Electrocardiógrafo multifuncional con interpretación.	1
10	Coahuila	UMF66 MONCLOVA, COAH	Bvd. S. José y Calle Guadalupe Col. Mirador C.P. 25740, Monclova, Coahuila	Ing. José Alberto López Chávez	Coordinador Biomédico Delegacional	jose.lopezcha@imss.gob.mx	11713	531.168.0069.02.01	Electrocardiógrafo multifuncional con interpretación.	1
10	Coahuila	UMF31 BARROTERAN, COAH	Av. Mineros No. 18 Col. Zona Centro C.P. 26370, Múzquiz, Coahuila	Ing. José Alberto López Chávez	Coordinador Biomédico Delegacional	jose.lopezcha@imss.gob.mx	11713	531.168.0069.02.01	Electrocardiógrafo multifuncional con interpretación.	1
10	Coahuila	UMF28 AGLUITA, COAH	Cruz. Hospitalitos Col. Zona Centro C.P. 26850, San Juan de Sahagún, Coahuila	Ing. José Alberto López Chávez	Coordinador Biomédico Delegacional	jose.lopezcha@imss.gob.mx	11713	531.168.0069.02.01	Electrocardiógrafo multifuncional con interpretación.	1
10	Coahuila	UMF50 CUATROCIENEGAS, COAH	Presidente Carranza y Mercado Col. Zona Centro C.P. 27640, Cuatrocienegas, Coahuila	Ing. José Alberto López Chávez	Coordinador Biomédico Delegacional	jose.lopezcha@imss.gob.mx	11713	531.168.0069.02.01	Electrocardiógrafo multifuncional con interpretación.	1
10	Coahuila	UMF60 NAVA, COAH	Tepic No. 261 y Ocampo Col. Centro C.P. 26170, Nava, Coahuila	Ing. José Alberto López Chávez	Coordinador Biomédico Delegacional	jose.lopezcha@imss.gob.mx	11713	531.168.0069.02.01	Electrocardiógrafo multifuncional con interpretación.	1
10	Coahuila	UMF64 MORELOS, COAH	Xicoténcatl No. 303 Ote. Col. Centro C.P. 26500, Morelos, Coahuila	Ing. José Alberto López Chávez	Coordinador Biomédico Delegacional	jose.lopezcha@imss.gob.mx	11713	531.168.0069.02.01	Electrocardiógrafo multifuncional con interpretación.	1
10	Coahuila	UMF71 UMAA	Damián Rodríguez No. 750, C.P. 25022, Col. Nuevo Centro Metropolitano, Saltillo Coahuila	Ing. José Alberto López Chávez	Coordinador Biomédico Delegacional	jose.lopezcha@imss.gob.mx	11713	531.168.0069.02.01	Electrocardiógrafo multifuncional con interpretación.	1
10	Coahuila	UMF61 LA MERCEDE, DF	Av. Crounwell Esquina Carriglera Col. Merced Bahuena C.P. 15810, Deleg. Cuauhtémoc, Distrito Federal	Ing. José Alberto López Chávez	Coordinador Biomédico Delegacional	jose.lopezcha@imss.gob.mx	11713	531.168.0069.02.01	Electrocardiógrafo multifuncional con interpretación.	1
10	Distrito Federal Norte	UMF16 GUERRERO, DF	Francisco González Bocanegra No. 10 Col. Guerrero C.P. 06300, Deleg. Cuauhtémoc, Distrito Federal	Ing. Roberto Manuel Linares Zamora	Coordinador Biomédico	roberto.linares@imss.gob.mx	11713	531.168.0069.02.01	Electrocardiógrafo multifuncional con interpretación.	1
10	Distrito Federal Norte	UMF17 GUERRERO, DF	Francisco González Bocanegra No. 10 Col. Guerrero C.P. 06300, Deleg. Cuauhtémoc, Distrito Federal	Ing. Roberto Manuel Linares Zamora	Coordinador Biomédico	roberto.linares@imss.gob.mx	11713	531.168.0069.02.01	Electrocardiógrafo multifuncional con interpretación.	1
10	Distrito Federal Sur	UMF18 FCO DEL PASO Y T, DF	México C.P. 09400, Deleg. Iztapalapa, Distrito Federal	Ing. Gustavo Adolfo Martínez Chávez	Ingeniero Biomédico Delegacional D.F. Sur	gustavo.martinez@imss.gob.mx	11713	531.168.0069.02.01	Electrocardiógrafo multifuncional con interpretación.	5
10	Hosp. Especialidades C.M.N Siglo XXI	UMF6 HECARDIOLOGIA	Av. Cuauhtémoc No. 330 Ermita Dr. Márquez y Eje 3 Sur Col. Doctores C.P. 06720, Deleg. Cuauhtémoc, Distrito Federal	Ing. Alberto Saucedo Pérez	Jefe de la División de Ingeniería Biomédica	alberto.saucedo@imss.gob.mx	11713	531.168.0069.02.01	Electrocardiógrafo multifuncional con interpretación.	9
10	Hosp. Especialidades C.M.N Siglo XXI	UMF6 HE CINI LA RAZA	Seris y Zaachila S/N Col. La Raza C.P. 02990, Deleg. Azcapotzalco, Distrito Federal	Ing. Jorge Rodríguez Chávez	Jefe de División de Ingeniería Biomédica	jorge.rodriguez@imss.gob.mx	11713	531.168.0069.02.01	Electrocardiógrafo multifuncional con interpretación.	1
10	Hosp. Especialidades C.M.N Siglo XXI	UMF6 HE PSIC S/N FERNANDO	Av. San Fernando No. 201 Entre Cruz Verde y Callejón San Fernando Col. Tonileto Guerra C.P. 14050, Deleg. Tlalpan, Distrito Federal	Ing. David Nava Rodríguez	Jefe de División de Ingeniería Biomédica	david.nava@imss.gob.mx	11713	531.168.0069.02.01	Electrocardiógrafo multifuncional con interpretación.	1
10	Hosp. Especialidades C.M.N Siglo XXI	UMF6 HE ESPECIALIDADES	Av. Cuauhtémoc No. 330 Ermita Dr. Márquez y Eje 3 Sur Col. Doctores C.P. 06720, Deleg. Cuauhtémoc, Distrito Federal	Ing. David Nava Rodríguez	Jefe de División de Ingeniería Biomédica	david.nava@imss.gob.mx	11713	531.168.0069.02.01	Electrocardiógrafo multifuncional con interpretación.	1
10	Hosp. Especialidades C.M.N Siglo XXI	UMF6 HE LEON	Bvd. Adolfo López Mateos y Paseo de los Insurgentes Col. Los Paraisos C.P. 37320, León, Guanajuato	Ing. Pedro Pozos Yaquez	Jefe de la División de Ingeniería Biomédica	pedro.pozos@imss.gob.mx	11713	531.168.0069.02.01	Electrocardiógrafo multifuncional con interpretación.	7
10	Hosp. Especialidades C.M.N Siglo XXI	UMF6 HE VERACRUZ	Av. Cuauhtémoc, Esp. Cervantes y Padilla S/N Col. Fernando Hagar C.P. 91810, Veracruz, Veracruz, Veracruz de Ignacio de la Llave	Ing. Christopher Zárate Priego	Jefe de la División de Ingeniería Biomédica	christopher.zarate@imss.gob.mx	11713	531.168.0069.02.01	Electrocardiógrafo multifuncional con interpretación.	2
10	Hosp. Especialidades C.M.N Siglo XXI	UMF6 HE VERACRUZ	Calle Floración Hialgo y Huastecay S/N Col. C.P. 21130, Ciudad Obispos, Chiapas, Sonora	Ing. Pedro Jesús Villavicencio Cruz	Jefe de la División de Ingeniería Biomédica	pedro.villavicencio@imss.gob.mx	11713	531.168.0069.02.01	Electrocardiógrafo multifuncional con interpretación.	5
10	Hosp. Especialidades C.M.N Siglo XXI	UMF6 HE NUEVO LEÓN	Lincón y Fco Velázquez Col. Nueva Morelos C.P. 21480, Monterrey, Monterrey, Nuevo León	Ing. Ulises Carrillo Mora	Jefe de la División de Ingeniería Biomédica	ulises.mora@imss.gob.mx	11713	531.168.0069.02.01	Electrocardiógrafo multifuncional con interpretación.	2
10	Hosp. Especialidades, Puebla	UMF6 HE QUERÉTARO	Carretera Puebla de Zaragoza, Puebla, Puebla	Ing. Hans Ulrich Lau Cruz	Ingeniero Biomédico	hans.lau@imss.gob.mx	11713	531.168.0069.02.01	Electrocardiógrafo multifuncional con interpretación.	2
10	Michoacán	HG28 URUAPAN, MICH	Carretera Federal Uruapan-Los Reyes, C.P. 60050, Uruapan, Michoacán, Michoacán de Ocampo	Ing. Ray Bojorges Kuri	Coordinador de Ingeniería Biomédica Delegacional	ray.bojorges@imss.gob.mx	11713	531.168.0069.02.01	Electrocardiógrafo multifuncional con interpretación.	1
10	Michoacán	HG28 MICHOACÁN	Av. Camellinas S/N, Esquina Sanzon Flores C.P. 58070, Morelia, Michoacán de Ocampo	Ing. Ray Bojorges Kuri	Coordinador de Ingeniería Biomédica Delegacional	ray.bojorges@imss.gob.mx	11713	531.168.0069.02.01	Electrocardiógrafo multifuncional con interpretación.	2
10	Michoacán	HG28 ZACAPÁN, MICH	Calle Salvador Alende 100 Col. Centro C.P. 54600, Zacapán, Michoacán de Ocampo	Ing. Ray Bojorges Kuri	Coordinador de Ingeniería Biomédica Delegacional	ray.bojorges@imss.gob.mx	11713	531.168.0069.02.01	Electrocardiógrafo multifuncional con interpretación.	1
10	Michoacán	HG28 APATZINGÁN, MICH	Calle Cerrajería y 22 de Octubre S/N Col. Miguel Hidalgo, C.P. 60650, Apatzingán de La Constitución, Apatzingán, Michoacán de Ocampo	Ing. Ray Bojorges Kuri	Coordinador de Ingeniería Biomédica Delegacional	ray.bojorges@imss.gob.mx	11713	531.168.0069.02.01	Electrocardiógrafo multifuncional con interpretación.	1
10	Michoacán	HG28 MORELIA, MICH	Ave. Bosques de Los Olivos 101, C.P. 61301, La Galleta, Charo, Michoacán de Ocampo	Ing. Ray Bojorges Kuri	Coordinador de Ingeniería Biomédica Delegacional	ray.bojorges@imss.gob.mx	11713	531.168.0069.02.01	Electrocardiógrafo multifuncional con interpretación.	1
10	Michoacán	UMF18 ZITACUARO, MICH	Calle Salazar No. 143 Esq. Com. Landa y Pita Col. Morecuuma C.P. 61505, Huelba Zitacuaro, Zitacuaro, Michoacán de Ocampo	Ing. Ray Bojorges Kuri	Coordinador de Ingeniería Biomédica Delegacional	ray.bojorges@imss.gob.mx	11713	531.168.0069.02.01	Electrocardiógrafo multifuncional con interpretación.	1



DIRECCIÓN DE ADMINISTRACION E INFRAESTRUCTURA
COORDINACIÓN DE ADQUISICIÓN DE BIENES Y CONTRATACIÓN DE SERVICIOS
COORDINACIÓN TÉCNICA DE ADQUISICIÓN DE BIENES DE INVERSIÓN Y ACTIVOS
DIVISIÓN DE EQUIPO Y MOBILIARIO MÉDICO



ANEXO No. 1.4
GUÍA DE DISTRIBUCIÓN Y ADMINISTRADORES DE CONTRATO

Partida	Delegación	Unidad Médica	Empleador	Administrador de Contrato	Cmp	Cómo Electrónico	PREL	SEI	Descripción	Cantidad
10	Michoacán	UMF11 NUEVA ITALIA, MICH	Calle Lazaro Cardenas y Corregidora S/N, Col. Centro A Un Lado de la Presidencia y DM Municipal, C.P. 61720, Nueva Italia de Ruiz, Michoacán de Ocampo.	Ing. Ruy Bojorges Kuri	Coordinador de Ingeniería Biomédica Delegacional	ruy.bojorges@imss.gob.mx	11713	531.168.0069.02.01	Electrocardiógrafo multicanal con interpretación.	1
10	Morales	UMF15 CASASANO, MOR	Calle Reforma 1 Entre Sol de Mayo y Reforma Col. Casasano, C.P. 82701, Casasano, Cuautla, Morales	Ing. Adriana Becerra Alcázar	Coordinadora Delegacional de Ingeniería Biomédica	adriana.becerra@imss.gob.mx	11713	531.168.0069.02.01	Electrocardiógrafo multicanal con interpretación.	1
10	Nayarit	HGZAMP10 SANTIAGO IXQUINTLA, NAY	Nicas Echegaray s/n Col. Cuauhtemoc	Ing. Oliver Gerardo Ruiz Miramontes	Ingeniero Biomédico Delegacional	oliver.ruiz@imss.gob.mx	11713	531.168.0069.02.01	Electrocardiógrafo multicanal con interpretación.	2
10	Nayarit	UMF19 MEZCALLES, NAY	José Ortiz de Domínguez No 1 Carret. 2001 Tepic-Pto Vallarta	Ing. Oliver Gerardo Ruiz Miramontes	Ingeniero Biomédico Delegacional	oliver.ruiz@imss.gob.mx	11713	531.168.0069.02.01	Electrocardiógrafo multicanal con interpretación.	1
10	Nayarit	UMF27 SN JOSE DEL VALLE, NAY	Calle 1 No 171 Frac. Bahía de Bandejas	Ing. Oliver Gerardo Ruiz Miramontes	Ingeniero Biomédico Delegacional	oliver.ruiz@imss.gob.mx	11713	531.168.0069.02.01	Electrocardiógrafo multicanal con interpretación.	2
10	Nuevo León	HGZ67 CON UMAA APODACA, NL	Carretera Miguel Alemán Km 2.6, Apodaca Centro, C.P. 66900, Ciudad Apodaca, Apodaca, Nuevo León	Ing. Fabián Armenta Alonso	Coordinador Biomédico	fabián.alonso@imss.gob.mx	11713	531.168.0069.02.01	Electrocardiógrafo multicanal con interpretación.	4
10	Nuevo León	HGSMF10 SABINAS HIDALGO, NL	Escobedo y Alhama S/N, C.P. 65200, Ciudad Sabinas Hidalgo, Sabinas Hidalgo, Nuevo León	Ing. Fabián Armenta Alonso	Coordinador Biomédico	fabián.alonso@imss.gob.mx	11713	531.168.0069.02.01	Electrocardiógrafo multicanal con interpretación.	1
10	Nuevo León	UMFH16 ALLENDE, NL	Morales y Escobedo S/N, C.P. 67350, Ciudad de Allende, Allende, Nuevo León	Ing. Fabián Armenta Alonso	Coordinador Biomédico	fabián.alonso@imss.gob.mx	11713	531.168.0069.02.01	Electrocardiógrafo multicanal con interpretación.	1
10	Nuevo León	UMF15 MONTERREY, NL	Av. Ruiz Cortines y Cerreto Col. Moderna C.P. 64530, Monterrey, Monterrey, Nuevo León	Ing. Fabián Armenta Alonso	Coordinador Biomédico	fabián.alonso@imss.gob.mx	11713	531.168.0069.02.01	Electrocardiógrafo multicanal con interpretación.	5
10	Nuevo León	UMF35 MONTERREY, NL	Av. Solidaridad y Magnolia Col. Fraccionamiento Aztlán C.P. 64730, Monterrey, Monterrey, Nuevo León	Ing. Fabián Armenta Alonso	Coordinador Biomédico	fabián.alonso@imss.gob.mx	11713	531.168.0069.02.01	Electrocardiógrafo multicanal con interpretación.	1
10	Nuevo León	UMF39 MONTERREY, NL	Escamino y Froning, Ruiz Cortines Col. Valle Verde 2o Sector C.P. 64117, Monterrey, Monterrey, Nuevo León	Ing. Fabián Armenta Alonso	Coordinador Biomédico	fabián.alonso@imss.gob.mx	11713	531.168.0069.02.01	Electrocardiógrafo multicanal con interpretación.	1
10	Nuevo León	UMF36 MONTERREY, NL	Av. Lázaro Cardenas No. 6751 Col. 15 de Septiembre C.P. 64760, Monterrey, Monterrey, Nuevo León	Ing. Fabián Armenta Alonso	Coordinador Biomédico	fabián.alonso@imss.gob.mx	11713	531.168.0069.02.01	Electrocardiógrafo multicanal con interpretación.	2
10	Nuevo León	UMF19 APODACA, NL	Zaragoza y Allende S/N, C.P. 66820, Ciudad Apodaca, Apodaca, Nuevo León	Ing. Fabián Armenta Alonso	Coordinador Biomédico	fabián.alonso@imss.gob.mx	11713	531.168.0069.02.01	Electrocardiógrafo multicanal con interpretación.	2
10	Nuevo León	UMF32 GUADALUPE, NL	Atreaga y Jiménez Col. Paraiso C.P. 67140, Guadalupe, Guadalupe, Nuevo León	Ing. Fabián Armenta Alonso	Coordinador Biomédico	fabián.alonso@imss.gob.mx	11713	531.168.0069.02.01	Electrocardiógrafo multicanal con interpretación.	2
10	Nuevo León	UMF43 GRAL ESCOBEDO, NL	Celestino Gasca y Guarijato Col. Celestino Garza C.P. 66050, San Nicolás de los Garza, San Nicolás de los Garza, Nuevo León	Ing. Fabián Armenta Alonso	Coordinador Biomédico	fabián.alonso@imss.gob.mx	11713	531.168.0069.02.01	Electrocardiógrafo multicanal con interpretación.	2
10	Nuevo León	UMF68 VILLA DE GPE, NL	Av. Maestro Israel Cavazos 350, Col. Rincón de La Sierra, C.P. 67192, Guadalupe, Guadalupe, Nuevo León	Ing. Fabián Armenta Alonso	Coordinador Biomédico	fabián.alonso@imss.gob.mx	11713	531.168.0069.02.01	Electrocardiógrafo multicanal con interpretación.	1
10	Oaxaca	HGZ1-JUMAA OAXACA, OAX	Cd. Héroes de Chapultepec 621 Col. Centro C.P. 68000, Oaxaca de Juárez, Oaxaca de Juárez, Oaxaca	Ing. Ramón Alberto Mancada Saucedo	Ingeniero Biomédico	ramon.mancada@imss.gob.mx	11713	531.168.0069.02.01	Electrocardiógrafo multicanal con interpretación.	1
10	Puebla	HGZ20 LA MARGARITA, PUEBLA, PU	Av. Fiel Velázquez y 42 Sur No. 4211, UH. Irionazar La Margueta, C.P. 72560, Huerfana Puebla de Zaragoza, Puebla, Puebla	Ing. Alberto Agustín Candia Villalobos	Ingeniero Biomédico Delegacional	alberto.candia@imss.gob.mx	11713	531.168.0069.02.01	Electrocardiógrafo multicanal con interpretación.	1
10	Querétaro	HGZ3 SN JUAN DEL RIO, QRO	Av. Central S/N Km. 0.250 Col. C.P. 76800, San Juan del Río, San Juan del Río, Querétaro	Ing. Juan Arturo Saenz López	Coordinador Delegacional de Biomédica	juan.zaenzl@imss.gob.mx	11713	531.168.0069.02.01	Electrocardiógrafo multicanal con interpretación.	2
10	Querétaro	UMF11 STA ROSA JAUREGUI, QRO	Av. Galeana No. 137 Guillermo Prieto Col. C.P. 76220, Santa Rosa Jauregui, Querétaro, Querétaro	Ing. Juan Arturo Saenz López	Coordinador Delegacional de Biomédica	juan.zaenzl@imss.gob.mx	11713	531.168.0069.02.01	Electrocardiógrafo multicanal con interpretación.	1
10	Sonora	HGZ2 HERMOSILLO, SON	Juárez y Seguro Social S/N, Colonia Modelo, C.P. 83190 Hermosillo, Hermosillo, Sonora	Ing. Vanía Gabriela Fontes Hernández	Coordinadora Biomédica Delegacional	vania.fontes@imss.gob.mx	11713	531.168.0069.02.01	Electrocardiógrafo multicanal con interpretación.	1
10	Sonora	HGP HERMOSILLO, SON	Av. Morales, Isidro Olvera Benito, Juárez y Justo Sierra Col. Morales, C.P. 83150 Hermosillo, Hermosillo, Sonora	Ing. Vanía Gabriela Fontes Hernández	Coordinadora Biomédica Delegacional	vania.fontes@imss.gob.mx	11713	531.168.0069.02.01	Electrocardiógrafo multicanal con interpretación.	1
10	Sonora	UMF4-GUAYMAS, SON	Bvd. Benito Juárez S/N, Col. Las Villas, C.P. 65440, Herpetia Guaymas, Guaymas, Sonora	Ing. Vanía Gabriela Fontes Hernández	Coordinadora Biomédica Delegacional	vania.fontes@imss.gob.mx	11713	531.168.0069.02.01	Electrocardiógrafo multicanal con interpretación.	1
10	Tabasco	HGZ2 GARDENAS, TAB	Av. Francisco Trujillo Guina S/N Esq. Carretera Circuito del Golfo Col. Pueblo Nuevo C.P. 66500, Cárdenas, Cárdenas, Tabasco	Ing. Karim Tapia Quevedo	Ingeniero Biomédico Delegacional	karim.tapia@imss.gob.mx	11713	531.168.0069.02.01	Electrocardiógrafo multicanal con interpretación.	1
10	Tabasco	UMF44 LA CEIBA, TAB	Av. 10 Septiembre S/N y Andrés García Col. Primero de Mayo C.P. 66190, Villahermosa, Centro, Tabasco	Ing. Karim Tapia Quevedo	Ingeniero Biomédico Delegacional	karim.tapia@imss.gob.mx	11713	531.168.0069.02.01	Electrocardiógrafo multicanal con interpretación.	1
10	Tabasco	UMF18 TEAPA, TAB	Bvd. Francisco Esquina Felix Palavicini Col. Centro C.P. 66900, Teapa, Teapa, Tabasco	Ing. Karim Tapia Quevedo	Ingeniero Biomédico Delegacional	karim.tapia@imss.gob.mx	11713	531.168.0069.02.01	Electrocardiógrafo multicanal con interpretación.	1
10	Tamaulipas	HGZ15 UMAA CD REYNOSA, TAMPS	Bvd. Hidalgo 2000 Col. del Valle C.P. 88620, Reynosa, Reynosa, Tamaulipas	M.C. Héctor Antonio Gutiérrez Cárdenas	Coordinador de Ingeniería Biomédica	hector.gutierrezca@imss.gob.mx	11713	531.168.0069.02.01	Electrocardiógrafo multicanal con interpretación.	1
10	Taxcala	HGZ MF 2 APIZACO, TLAX	Calle Cementario Esq. Venustiano Carranza y Felipe Landrau S/N C. P. 90300, Ciudad de Apizaco, Apizaco, Taxcala	Lt. Jorge Alfonso Rodríguez Ramirez	Coordinador Auxiliar de Operación Administrativa	jorge.rodriguez@imss.gob.mx	11713	531.168.0069.02.01	Electrocardiógrafo multicanal con interpretación.	1
10	Taxcala	UMF 37 CALPULALPAN, TLAX	Porfirio Bonilla Esq. Hidalgo, C.P. 90200 Calpulalpan, Calpulalpan, Taxcala	Lt. Jorge Alfonso Rodríguez Ramirez	Coordinador Auxiliar de Operación Administrativa	jorge.rodriguez@imss.gob.mx	11713	531.168.0069.02.01	Electrocardiógrafo multicanal con interpretación.	1
10	UMAE HFEDIATRIA OBLACMINOC, JAL	UMAE HFEDIATRIA OBLACMINOC, JAL	Belisario Domínguez No. 735 Col. Independencia Oriente C.P. 44100, Guadalupe, Jalisco	Dra. Ana Ruth Hernández Cervantes	Director Médico	ana.hernandez@imss.gob.mx	11713	531.168.0069.02.01	Electrocardiógrafo multicanal con interpretación.	2
10	Veracruz Norte	HGZ71 BOCA DEL RIO, VER	Prolongación Díaz Mirón S/N Esq. Centro Col. Floresta, C.P. 91940, Veracruz, Veracruz de Ignacio de la Llave	Ing. Simón García Quiñero	Ingeniero Biomédico E2	simon.garcia@imss.gob.mx	11713	531.168.0069.02.01	Electrocardiógrafo multicanal con interpretación.	4



**DIRECCIÓN DE ADMINISTRACIÓN
UNIDAD DE ADQUISICIONES E INFRAESTRUCTURA
COORDINACIÓN DE ADQUISICIÓN DE BIENES DE INVERSIÓN Y ACTIVOS
COORDINACIÓN TÉCNICA DE ADQUISICIÓN DE BIENES DE INVERSIÓN Y ACTIVOS
DIVISIÓN DE EQUIPO Y MOBILIARIO MÉDICO**



MÉXICO
GOBIERNO DE LA REPÚBLICA

**ANEXO No. 1.4
GUÍA DE DISTRIBUCIÓN Y ADMINISTRADORES DE CONTRATO**

Estado	Delimitación	Unidad Médica	Domicilio	Administrador de Contrato	Cargo	Correo Electrónico	IMEI	SOL	Descripción	Cantidad
Veracruz Norte	HGZMF36 CD CARDEL, VER NTE	Veracruz Norte	Avenida Flores Magón Est. Carrizosa Candel - Huautla, Col. El Modelo, C.P. 91680, Col. El Modelo, José Camiel, La Antigua, Veracruz de Ignacio de la Llave	Ing. Simón García Quintero	Ingeniero Biomédico E2	simon.garcia@imss.gob.mx	11713	531.168.0069.02.01	Electrocardiógrafo Interpretación	2
Veracruz Norte	HGZMF26 TUXPAN, VER NTE	Veracruz Norte	Calle 4 Esq. Calle Principal, La Mesa de Tampanachochco Col. Fco. Cruz, C.P. 92773, Tuxpan de Rodríguez Cano, Durango, Veracruz de Ignacio de la Llave	Ing. Simón García Quintero	Ingeniero Biomédico E2	simon.garcia@imss.gob.mx	11713	531.168.0069.02.01	Electrocardiógrafo Interpretación	1
Veracruz Sur	HGZMF32 MINATITLAN, VER SUR	Veracruz Sur	Calle Justo Sierra no. 31 col camero. c.p. 96700, Minatitlán, Ver	Ing. Mario Rodrigo Muñoz Cordova	Ingeniero Biomédico	mario.muñoz@imss.gob.mx	11713	531.168.0069.02.01	Electrocardiógrafo Interpretación	1
Zacatecas	HGZ22 FRESNILLO, ZAC	Zacatecas	Av. Hidalgo No. 414 Col. Centro C.P. 99150, Fresnillo, Fresnillo, Zacatecas	Ing. Fernando Carlo Enriquez Ortiz	Coordinador Biomédico Delegacional	fernando.enriquez@imss.gob.mx	11713	531.168.0069.02.01	Electrocardiógrafo Interpretación	2
Zacatecas	HGZ17 ZACATECAS, ZAC	Zacatecas	Interior Alameda No. 45 Col. Centro C.P. 98000, Zacatecas, Zacatecas, Zacatecas	Ing. Fernando Carlo Enriquez Ortiz	Coordinador Biomédico Delegacional	fernando.enriquez@imss.gob.mx	11713	531.168.0069.02.01	Electrocardiógrafo Interpretación	1
Zacatecas	UMF68 RIO GRANDE, ZAC	Zacatecas	Lerma No. 23 y Zaragoza C.P. 98400, Río Grande, Río Grande, Zacatecas	Ing. Fernando Carlo Enriquez Ortiz	Coordinador Biomédico Delegacional	fernando.enriquez@imss.gob.mx	11713	531.168.0069.02.01	Electrocardiógrafo Interpretación	1
Zacatecas	UMF28 LORETO, ZAC	Zacatecas	Zaragoza No. 602 C.P. 98900, Loreto, Loreto, Zacatecas	Ing. Fernando Carlo Enriquez Ortiz	Coordinador Biomédico Delegacional	fernando.enriquez@imss.gob.mx	11713	531.168.0069.02.01	Electrocardiógrafo Interpretación	1
Baja California	HGZ30 MEXICALI, BC	Baja California	Av. Lerito y Calle "F" Col. Nueva C.P. 21100, Mexicali, Baja California Norte	Ing. Héctor Baro Verdugo	Coordinador Biomédico Delegacional	hector.baro@imss.gob.mx	12176	531.925.0022.01.01	Electroencefalógrafo de 32 canales.	1
Baja California Sur	HGZMF1 LA PAZ, BCS	Baja California Sur	Bvtd. 5 de Febrero entre Héroes de Independencia y Gómez Farfán Col. Pueblo Nuevo C.P. 23060, La Paz, Baja California Sur	Ing. Erick El Ramón Logran Huerta	Coordinador Biomédico Delegacional	erick.logan@imss.gob.mx	12176	531.925.0022.01.01	Electroencefalógrafo de 32 canales.	1
Baja California Sur	HGZMF2 SALTILLO, COAH	Baja California Sur	Bvtd. Venustiano Carranza y Blvd. Hidalgo Col. Fraccionamiento Vasco C.P. 26270, Saltillo, Coahuila	Ing. José Alberto López Chávez	Coordinador Biomédico Delegacional	jose.lopezcha@imss.gob.mx	12176	531.925.0022.01.01	Electroencefalógrafo de 32 canales.	1
Coahuila	HGZMF7 MONCLOVA, COAH	Coahuila	Bvtd. Haroldo R. Páez Col. Centro C.P. 25700, Monclova, Coahuila	Ing. José Alberto López Chávez	Coordinador Biomédico Delegacional	jose.lopezcha@imss.gob.mx	12176	531.925.0022.01.01	Electroencefalógrafo de 32 canales.	1
Hosp. Especialidades C.M.N La Raza	UMAE HPSIU O MORELOS, DF NTE	Hosp. Especialidades C.M.N La Raza	Ciudad San Juan de Aragón No. 811 Col. San Pedro El Chico C.P. 07480, Delegación Gustavo A. Madero, Distrito Federal	Ing. Jorge Rodríguez Chávez	Jefe de División de Ingeniería Biomédica	jorge.rodriguezch@imss.gob.mx	12176	531.925.0022.01.01	Electroencefalógrafo de 32 canales.	1
Hosp. Especialidades N° 2, Sonora	UMAE H22 CIN CD OBBREGON, SON	Hosp. Especialidades N° 2, Sonora	Calle Prologación Hidalgo y Huicapay SIN Col. C.P. 85130, Ciudad Obregón, California, Sonora	Ing. Pedro Jesús Villavicencio Cruz	Jefe de la División de Ingeniería Biomédica	pedro.villavicencio@imss.gob.mx	12176	531.925.0022.01.01	Electroencefalógrafo de 32 canales.	1
Hosp. Traumatología y Ortopedia 21, Nuevo León	UMAE HTO 21 MONTERREY, NL	Hosp. Traumatología y Ortopedia 21, Nuevo León	Av. Pino Sotero y 15 de Mayo, Col. Centro C.P. 64000, Monterrey, Monterrey, Nuevo León	Ing. Bertha Alicia Arroyo Castañeda	Jefe de la División de Ingeniería Biomédica	bertha.arroyo@imss.gob.mx	12176	531.925.0022.01.01	Electroencefalógrafo de 32 canales.	1
San Luis Potosí	HGZMF16 SAN LUIS POTOSÍ, SLP	San Luis Potosí	Bvtd. Méndez Larco 34 Norte Col. Zona Centro C.P. 78000, Ciudad Valles, Ciudad Valles, San Luis Potosí	Ing. Lirio Lizeth Tirado Escobosa	Coordinador Delegacional de Ingeniería Biomédica	liria.lirado@imss.gob.mx	12176	531.925.0022.01.01	Electroencefalógrafo de 32 canales.	1
San Luis Potosí	HGZMF17 SAN LUIS POTOSÍ, SLP	San Luis Potosí	Av. Nicolás Zapata 203 Pedro Moreno y Tomasas Estévez Col. Centro C.P. 78230, San Luis Potosí, San Luis Potosí, San Luis Potosí	Ing. Lirio Lizeth Tirado Escobosa	Coordinador Delegacional de Ingeniería Biomédica	liria.lirado@imss.gob.mx	12176	531.925.0022.01.01	Electroencefalógrafo de 32 canales.	1
Chihuahua	HGZ26 CHIHUAHUA, CHIH	Chihuahua	Calle Juvenal Aragón Pomo # 450 Norte Zona PRONAF	Ing. Miguel Martínez Cadena	Jefe de Servicios Administrativos	miguel.martinez@imss.gob.mx	11803	531.333.0317.01.01	Electromiografía de cuatro canales (con potenciales evocados multimodales)	1
Chihuahua	HGZMF16 CHIHUAHUA, CHIH	Chihuahua	Av. 48 de Septiembre y Roma s/n Col. Progreso, CP 31550	Ing. Miguel Martínez Cadena	Jefe de Servicios Administrativos	miguel.martinez@imss.gob.mx	11803	531.333.0317.01.01	Electromiografía de cuatro canales (con potenciales evocados multimodales)	1
Chihuahua	HGZMF11 CIUDAD JUÁREZ, CHIH	Chihuahua	Av. Ríos Conchos, Sector Poniente s/n Col. Cd. Delicias Centro, CP 33000	Ing. Miguel Martínez Cadena	Jefe de Servicios Administrativos	miguel.martinez@imss.gob.mx	11803	531.333.0317.01.01	Electromiografía de cuatro canales (con potenciales evocados multimodales)	1
Chihuahua	HGZMF23 HIDALGO PARRAL, CHIH	Chihuahua	Plaza Independencia Tecnológico Centro	Ing. Miguel Martínez Cadena	Jefe de Servicios Administrativos	miguel.martinez@imss.gob.mx	11803	531.333.0317.01.01	Electromiografía de cuatro canales (con potenciales evocados multimodales)	1
Guajuato	HGZ24 DELAYA, GTJ	Guajuato	Av. Venustiano Carranza y Río Lerma, Centro C.P. 38060, Delaya, Guajuato	Ing. Mónica Leites Pacheco Ríos	Coordinador Biomédico Delegacional	monica.pacheco@imss.gob.mx	11803	531.333.0317.01.01	Electromiografía de cuatro canales (con potenciales evocados multimodales)	1
Guajuato	HGZMF2 IRAPUATO, GTJ	Guajuato	Av. Adolfo López Mateos No. 307 Fraccionamiento Gámez C.P. 36150, Irapuato, Guajuato	Ing. Mónica Leites Pacheco Ríos	Coordinador Biomédico Delegacional	monica.pacheco@imss.gob.mx	11803	531.333.0317.01.01	Electromiografía de cuatro canales (con potenciales evocados multimodales)	1
Hosp. General C.M.N La Raza	UMAE HG CMN LA PAZA	Hosp. General C.M.N La Raza	Cd. Valparaíso, Lajarandas Col. La Raza C.P. 02980, Deleg. Cuernavaca, Distrito Federal	Ing. José Luis Flores Bolaños	Jefe de la División Biomédica	jose.lflorez@imss.gob.mx	11803	531.333.0317.01.01	Electromiografía de cuatro canales (con potenciales evocados multimodales)	1
Hosp. Pediatría C.M.N Siglo XXI	UMAE H PEDIATRIA CMNSXXI	Hosp. Pediatría C.M.N Siglo XXI	Av. Cuernavaca No. 330 Entre Dr. Márquez y Eje 3 Sur Col. Cuernavaca, C.P. 06720, Deleg. Cuernavaca, Distrito Federal	Ing. José Rogelio Vargas Guerrero	Jefe del Departamento de Conservación y Servicios Generales	jose.vargas@imss.gob.mx	11803	531.333.0317.01.01	Electromiografía de cuatro canales (con potenciales evocados multimodales)	1
Hosp. Traumatología y Ortopedia, Puebla	UMAE HTO CHIMAC PUEBLA, PUE	Hosp. Traumatología y Ortopedia, Puebla	Dirección de Bienestar de La República y 6 Poniente SIN Col. Amatepec 140, Heroica Puebla de Zaragoza, Puebla, Puebla	Ing. Rosalba García González	Jefe de la División de Ingeniería Biomédica	rosalba.garcia@imss.gob.mx	11803	531.333.0317.01.01	Electromiografía de cuatro canales (con potenciales evocados multimodales)	1
Shabta	HGZMF3 MAZATLAN, SIN	Shabta	Av. Ejército Mexicano y Calle Amistad Col. Acuña López Mateos C.P. 82149, Mazatlán, Mazatlán, Sinaloa	Ing. Oscar Antonio Rivera Salazar	Ingeniero Biomédico	oscar.rivera@imss.gob.mx	11803	531.333.0317.01.01	Electromiografía de cuatro canales (con potenciales evocados multimodales)	1
Tamaulipas	HGZ13 MATAMOROS, TAMPS	Tamaulipas	Calle 6a. Ocampo y Mila 800 Col. Zona Centro C.P. 87300, Matamoros, Matamoros, Tamaulipas	M.C. Héctor Antonio Gutiérrez Cándano	Coordinador de Ingeniería Biomédica	hector.gutierrez@imss.gob.mx	11803	531.333.0317.01.01	Electromiografía de cuatro canales (con potenciales evocados multimodales)	1
Baja California	HGZMF12 S LUIS R COLOMADO, SON	Baja California	Av. Chihuahua y Benjamín G/ s/n Col. Ruiz Cortines C.P. 83439, San Luis Río Colorado, Son	Ing. Héctor Baro Verdugo	Coordinador Biomédico Delegacional	hector.baro@imss.gob.mx	11902	531.430.0061.01.01	Fococardiografía integral para retina, estado sólido.	1
Hosp. Especialidades N° 25, Nuevo León	UMAE H25 MONTERREY, NL	Hosp. Especialidades N° 25, Nuevo León	Av. Lincoln y Hotel Valsequez, Col. Nueva Morelos C.P. 64180, Monterrey, Monterrey, Nuevo León	Ing. Ulises Carrillo Mora	Jefe de la División de Ingeniería Biomédica	ulises.mora@imss.gob.mx	11902	531.430.0061.01.01	Fococardiografía integral para retina, estado sólido.	1
Jalisco	HGZMF4 LAZARO CARDENAS, JAL	Jalisco	Av. Lázaro Cárdenas y 8 de Julio Col. Sector Juárez C.P. 44910, Guadaluajara, Jalisco	Ing. Christopher Guillermo Oliva Nietus	Ingeniero Biomédico	christopher.oliva@imss.gob.mx	11902	531.430.0061.01.01	Fococardiografía integral para retina, estado sólido.	1



DIRECCIÓN DE ADMINISTRACIÓN
UNIDAD DE ADQUISICIONES E INFRAESTRUCTURA
COORDINACIÓN DE ADQUISICIÓN DE BIENES Y CONTRATACIÓN DE SERVICIOS
COORDINACIÓN TÉCNICA DE ADQUISICIÓN DE BIENES DE INVERSIÓN Y ACTIVOS
DIVISIÓN DE EQUIPO Y MOBILIARIO MÉDICO



MÉXICO
GOBIERNO DE LA REPÚBLICA

ANEXO No. 1-A
GUÍA DE DISTRIBUCIÓN Y ADMINISTRADORES DE CONTRATO

Candidato	Diligencia	Unidad/Vereda	Comunidad	Administrador/a Comandante	Cargo	Correo Electrónico	PREI	SAI	Descripción	Cantidad
13	Oaxaca	HGZ1-UMAA OAXACA, OAX	Ciudad Héroles de Chapultepec 621 Col. Centro C.P. 68000, Oaxaca de Juárez, Oaxaca de Juárez, Oaxaca	Ing. Ramón Alberto Moncada Saucedo	Ingeniero Biomédico	ramon.moncada@imss.gob.mx	11902	531.430.0061.01.01	Fotocoagulador integral para retina, estado sólido.	1
13	Oaxaca	HGZMF2 SALINA CRUZ, OAX	Carretera Transisthmica SN Nicolás Bravo y Cuauhtémoc Col. Hidalgo Oriente C.P. 70810, Salina Cruz, Salina Cruz, Oaxaca	Ing. Ramón Alberto Moncada Saucedo	Ingeniero Biomédico	ramon.moncada@imss.gob.mx	11902	531.430.0061.01.01	Fotocoagulador integral para retina, estado sólido.	1
13	San Luis Potosí	HGZ50 UMMA SAN LUIS POTOSÍ,SLP	Av. Tangamanga 205 Col. Prados de San Vicente 1a. Sec. C.P. 76397, San Luis Potosí, San Luis Potosí, San Luis Potosí	Ing. Oscar Antonio Rivera Salazar	Coordinadora Delegacional de Ingeniería Biomédica	linda.lirado@imss.gob.mx	11902	531.430.0061.01.01	Fotocoagulador integral para retina, estado sólido.	1
13	Shaboa	HGR1 CULLACAN, SIN	Francisco Zúrculo y Andrade Col. Miguel Alemán C.P. 80200, Cullacán, Rosales, Cullacán, Sinaloa	Ing. Oscar Antonio Rivera Salazar	Ingeniero Biomédico	oscar.riveras@imss.gob.mx	11902	531.430.0061.01.01	Fotocoagulador integral para retina, estado sólido.	1
13	Zacatecas	HGZ2 FRESNILLO, ZAC	Av. Hidalgo No. 414 Col. Centro C.P. 99150, Fresnillo, Fresnillo, Zacatecas	Ing. Fernando Carlo Enriquez Ortiz	Coordinador Biomédico Delegacional	fernando.enriquez@imss.gob.mx	11902	531.430.0061.01.01	Fotocoagulador integral para retina, estado sólido.	1
14	Distrito Federal Norte	HGF 3A MAG D LAS SALINAS, DFN	Av. I.P.N. Esquina Eje 4 Norte-Fortuna Col. Magdalena de Las Salinas C.P. 07760, Deleg. Gustavo A. Madero, Distrito Federal	Dr. Roberto Manuel Linares Zamora	Coordinador Biomédico	roberto.linares@imss.gob.mx	11928	531.497.0053.02.01	Incubadora de traslado.	3
14	Hidalgo	HGZMF8 CD SAHAGÚN, HGO	Av. Circunvalación y Pemífero Norte s/n Col. Centro C.P. 43950, Tepic, Hidalgo	Ing. Edgar Aarón Hernández Torres	Coordinador Biomédico Delegacional	edgar.hernandezt@imss.gob.mx	11928	531.497.0053.02.01	Incubadora de traslado.	1
14	Hidalgo	HEZMF5 TULA DE ALLENDE, HGO	Melchor Ocampo No. 106 Col. Centro C.P. 42800, Tula de Allende, Hidalgo	Ing. Edgar Aarón Hernández Torres	Coordinador Biomédico Delegacional	edgar.hernandezt@imss.gob.mx	11928	531.497.0053.02.01	Incubadora de traslado.	1
14	Hosp. Especialidades N° 14, Veracruz	UMAE HE14 OMNIVER	Av. Cuauhtémoc, Esp. Cavayates y Parilla, SN Col. Formando Hogar C.P. 91810, Veracruz, Veracruz, Veracruz de Ignacio de la Llave	Ing. Christopher Zárate Priego	Jefe de la División de Ingeniería Biomédica	christopher.zarate@imss.gob.mx	11928	531.497.0053.02.01	Incubadora de traslado.	1
14	Baja	UMAE HG CIN LA RAZA	Ciudad Vallejo y Jacarandas Col. La Raza C.P. 02990, Deleg. Azcapotzalco, Distrito Federal	Ing. José Luis Flores Bolaños	Jefe de la División Biomédica	jose.floresb@imss.gob.mx	11928	531.497.0053.02.01	Incubadora de traslado.	2
14	México Poniente	HGZ194 EL MOLINITO, EDO MEX	Av. Gustavo Baz No. 28 Col. San Bartolo Naucahuacán C.P. 53000, Ixtapaluca, Ixtapaluca, Edo. de México	Ing. Anuar Villarreal Wong	Ingeniero Biomédico Delegacional	anuar.villarreal@imss.gob.mx	11928	531.497.0053.02.01	Incubadora de traslado.	1
14	México Poniente	HG0221 TOLUCA, EDO MEX	Joséfa Ortiz de Domínguez Esquina Av. Morelos Col. Santa Clara C.P. 50000, Toluca de Teno, Toluca, Edo. de México	Ing. Anuar Villarreal Wong	Ingeniero Biomédico Delegacional	anuar.villarreal@imss.gob.mx	11928	531.497.0053.02.01	Incubadora de traslado.	1
14	Michoacán	HGZMF12 LAZARO CARDENAS, MICH	Av. Lazaro Cardenas 154 Col. Centro C.P. 60950, Ciudad Lazaro Cardenas, Lazaro Cardenas, Michoacán de Ocampo	Ing. Ruy Bojorges Kuri	Coordinador de Ingeniería Biomédica Delegacional	ruy.bojorges@imss.gob.mx	11928	531.497.0053.02.01	Incubadora de traslado.	1
14	Michoacán	HGSZ7 LA PIEDRA, MICH	Calle Ciprés 63 Col. Las Arboledas C.P. 53357, La Piedad de Cabadas, La Piedad, Michoacán de Ocampo	Ing. Ruy Bojorges Kuri	Coordinador de Ingeniería Biomédica Delegacional	ruy.bojorges@imss.gob.mx	11928	531.497.0053.02.01	Incubadora de traslado.	1
14	Nayarit	HGZ1 TEPIIC, NAY	Av. Insurgentes No. 727 Villas de San Angel	Ing. Oliver Gerardo Ruiz Miramontes	Ingeniero Biomédico Delegacional	oliver.ruiz@imss.gob.mx	11928	531.497.0053.02.01	Incubadora de traslado.	1
14	Oaxaca	HGZ1-UMAA OAXACA, OAX	Ciudad Héroles de Chapultepec 621 Col. Centro C.P. 68000, Oaxaca de Juárez, Oaxaca de Juárez, Oaxaca	Ing. Ramón Alberto Moncada Saucedo	Ingeniero Biomédico	ramon.moncada@imss.gob.mx	11928	531.497.0053.02.01	Incubadora de traslado.	1
14	Puebla	HGSZ10 NUEVO NECAMA, PUE	Av. 16 de Mayo Esquina Pío Suárez, C.P. 73200, Nuevo Necama, Juan Galindo, Puebla	Ing. Alberto Agustín Candia Villalobos	Ingeniero Biomédico Delegacional	alberto.candia@imss.gob.mx	11928	531.497.0053.02.01	Incubadora de traslado.	1
14	Veracruz Norte	HGZMF36 CD CARDEL VER NTE	Avenida Flores Magón Esq. Carretera Cardel - Nantula, Col. El Modelo, C.P. 91680, Col. El Modelo, José Cardel, La Antigua, Veracruz de Ignacio de la Llave	Ing. Simón García Quintero	Ingeniero Biomédico E2	simon.garcia@imss.gob.mx	11928	531.497.2083.02.01	Incubadora para recién nacido.	1
15	Distrito Federal Norte	UMF 6 LA MERCED, DF NORTE	Av. Circunvalación Esquina Corregidora Col. Merced Balbuena C.P. 15810, Deleg. Cuauhtémoc, Distrito Federal	Dr. Roberto Manuel Linares Zamora	Coordinador Biomédico	roberto.linares@imss.gob.mx	11929	531.497.2083.02.01	Incubadora para recién nacido.	1
15	Hidalgo	HGZMF6 TEPEJUDEL RIO, HGO	Av. Melchor Ocampo No. 32 Col. Centro C.P. 42950, Tepic del Río de Ocampo, Hidalgo	Ing. Edgar Aarón Hernández Torres	Coordinador Biomédico Delegacional	edgar.hernandezt@imss.gob.mx	11929	531.497.2083.02.01	Incubadora para recién nacido.	2
15	Hidalgo	HGSZ 33 TIZAYUCA, HGO	Fracc. Unidad Habitacional Tizayuca Col. C.P., Tizayuca, Hidalgo	Ing. Edgar Aarón Hernández Torres	Coordinador Biomédico Delegacional	edgar.hernandezt@imss.gob.mx	11929	531.497.2083.02.01	Incubadora para recién nacido.	1
15	Hosp. Gineco Obstetricia N° 23, Nuevo León	UMAE HGO 23 MONTERREY, NL	Av. Constitución y Félix U. Gómez SN, C.P. 64000, Monterrey, Monterrey, Nuevo León	Ing. Alan Alfonso Montemayor Guazara	Jefe de la División de Ingeniería Biomédica	alan.montemayor@imss.gob.mx	11929	531.497.2083.02.01	Incubadora para recién nacido.	10
15	México Poniente	HGZ194 EL MOLINITO, EDO MEX	Av. Gustavo Baz No. 28 Col. San Bartolo Naucahuacán C.P. 53000, Ixtapaluca, Ixtapaluca, Edo. de México	Ing. Anuar Villarreal Wong	Ingeniero Biomédico Delegacional	anuar.villarreal@imss.gob.mx	11929	531.497.2083.02.01	Incubadora para recién nacido.	5
15	Nayarit	HGZ1 TEPIIC, NAY	Av. Insurgentes No. 727 Villas de San Angel	Ing. Oliver Gerardo Ruiz Miramontes	Ingeniero Biomédico Delegacional	oliver.ruiz@imss.gob.mx	11929	531.497.2083.02.01	Incubadora para recién nacido.	3
15	Veracruz Norte	HGZ71 BOCA DEL RIO, VER NTE	Prolongación Díaz Mirón SN Esq. Caño Col. Floresta, C.P. 91940, Veracruz, Veracruz, Veracruz de Ignacio de la Llave	Ing. Simón García Quintero	Ingeniero Biomédico E2	simon.garcia@imss.gob.mx	11929	531.497.2083.02.01	Incubadora para recién nacido.	3
15	Veracruz Norte	HGZMF24 POZA RICA, VER NTE	Naranco y Reforma SN Col. Laredo C.P. 93280, Poza Rica de Hidalgo, Poza Rica de Hidalgo, Veracruz de Ignacio de la Llave	Ing. Simón García Quintero	Ingeniero Biomédico E2	simon.garcia@imss.gob.mx	11929	531.497.2083.02.01	Incubadora para recién nacido.	2
16	Baja California	HGPMF31 MEXICALI, BC	Calle G. y Av. Lendo s/n Col. Nueva C.P. 21100, Mexicali, Baja California Norte	Ing. Héctor Baro Verdugo	Coordinador Biomédico Delegacional	hector.baro@imss.gob.mx	16379	531.497.2083.02.01	Incubadora para recién nacido/cuna de calor, radiante.	2
16	Durango	HGZMF1 DURANGO, DGO	Predio Carretera Esq. Avenida Normal Col. C.P. 34000, Durango, Durango	Dr. Héctor Manuel González Simental	Coordinador Auxiliar de Atención Médica de Segundo Nivel	hector.gonzalez@imss.gob.mx	16379	531.497.2083.02.01	Incubadora para recién nacido/cuna de calor, radiante.	3



DIRECCIÓN DE ADMINISTRACIÓN
UNIDAD DE ADQUISICIONES E INFRAESTRUCTURA
COORDINACIÓN DE ADQUISICIÓN DE BIENES Y CONTRATACIÓN DE SERVICIOS
COORDINACIÓN TÉCNICA DE ADQUISICIÓN DE BIENES DE INVERSIÓN Y ACTIVOS
DIVISIÓN DE EQUIPO Y MOBILIARIO MÉDICO



MÉXICO
GOBIERNO DE LA REPÚBLICA

ANEXO NO. 1.4

GUÍA DE DISTRIBUCIÓN Y ADMINISTRADORES DE CONTRATO

Partida	Designación	Unidad Habitada	Domicilio	Administrador del Contrato	Cargo	Correo Electrónico	PIHEL	SI	Descripción	Cantidad
16	Hosp. Gineco Obstetricia N° 4, Distrito Federal	UMAE HGO 4 SAN ANGEL, DF SUR	Av. Río Magdalena No. 289 Entre Altamirano E y Hidalgo Col. Tlalpán San Ángel C.P. 01060, Deleg. Álvaro Obregón, Distrito Federal	Ing. Gustavo Perales Arroyo	Jefe de la División de Ingeniería Biomédica	gustavo.perales@imss.gob.mx	16379	531.497.2083.02.01	Incubadora para recién nacido/cuna de calor radiante.	10
16	Michoacán	HGZB URUJAPAN, MICH	Carretera Benito Juárez Esq. Con Fco. Villa San Col. Linda Vista, Carretera Federal Unapam-Los Reyes, C.P. 60050, Unapam, Michoacán de Ocampo	Ing. Ruy Bojorges Kuri	Coordinador de Ingeniería Biomédica Delegacional	ryb.bojorges@imss.gob.mx	16379	531.497.2083.02.01	Incubadora para recién nacido/cuna de calor radiante.	2
16	Michoacán	HGSZM9 APATZINGAN, MICH	Uruapan, Michoacán de Ocampo	Ing. Ruy Bojorges Kuri	Coordinador de Ingeniería Biomédica Delegacional	ryb.bojorges@imss.gob.mx	16379	531.497.2083.02.01	Incubadora para recién nacido/cuna de calor radiante.	1
16	Michoacán	HGRI CHARO, MORELIA, MICH	Ave. Bosques de Los Olivos 101, C.P. 61301, La Goleta, Charo, Michoacán de Ocampo	Ing. Ruy Bojorges Kuri	Coordinador de Ingeniería Biomédica Delegacional	ryb.bojorges@imss.gob.mx	16379	531.497.2083.02.01	Incubadora para recién nacido/cuna de calor radiante.	5
16	Tabasco	HGZ46 VILLAHERMOSA, TAB	Av. Universidad S/N, Col. Casa Blanca C.P. 86066, Villahermosa, Centro, Tabasco	Ing. Karim Tapia Quevedo	Coordinador de Ingeniería Biomédica Delegacional	karim.tapia@imss.gob.mx	16379	531.497.2083.02.01	Incubadora para recién nacido/cuna de calor radiante.	3
16	Tamaulipas	HGZ11 NUEVO LAREDO, TAMPS	Calle Victoria y Reynosa Col. Sector Centro C.P. 88000, Nuevo Laredo, Nuevo Laredo, Tamaulipas	MC. Héctor Antonio Gutiérrez Cárdenas	Ingeniero Biomédico Delegacional	hector.gutiérrez@imss.gob.mx	16379	531.497.2083.02.01	Incubadora para recién nacido/cuna de calor radiante.	2
16	Tlaxcala	HGSZ MFR TLAXCALA, TLAX	Guillermo Valle No. 115, Col. Centro, C.P. 90000 Tlaxcala de Xicoténcatl, Tlaxcala, Tlaxcala	Lic. Jorge Alfonso Rodríguez Ramírez	Coordinador Auxiliar de Operación Biomédica	jorge.rodriguez@imss.gob.mx	16379	531.497.2083.02.01	Incubadora para recién nacido/cuna de calor radiante.	1
16	Yucatán	HGRI12 MERIDA, YUC	Av. Cobán Con Itz'at Zet. Galicia Ginecos C.P. 97070, Mérida, Mérida, Yucatán	Ing. Ulises Tostant Amado Gómez	Coordinador Biomédico Delegacional	ulises.amado@imss.gob.mx	16379	531.497.2083.02.01	Incubadora para recién nacido/cuna de calor radiante.	2
17	Aguascalientes	HGZ1 AGUASCALIENTES, AGS	Bvd. José María Chávez No. 1202 Col. Fraccionamiento Universidad C.P. 20270, Aguascalientes, Aguascalientes	Ing. Laura Martínez Yañez	Ingeniero Biomédico Delegacional	laura.martinez@imss.gob.mx	11943	531.562.1010.04.01	Lámpara quirúrgica doble.	1
17	Aguascalientes	HGZ2 AGUASCALIENTES, AGS	Av. de los Cones No. 102 Col. Fraccionamiento Occidental C.P. 20190, Aguascalientes, Aguascalientes	Ing. Laura Martínez Yañez	Ingeniero Biomédico Delegacional	laura.martinez@imss.gob.mx	11943	531.562.1010.04.01	Lámpara quirúrgica doble.	1
17	Aguascalientes	UMAA AGUASCALIENTES, AGS	Mexicanos Col. Gremial C.P. 20030, Aguascalientes, Aguascalientes	Ing. Laura Martínez Yañez	Ingeniero Biomédico Delegacional	laura.martinez@imss.gob.mx	11943	531.562.1010.04.01	Lámpara quirúrgica doble.	1
17	Coahuila	HGZ1 SALTILLO, COAH	Coat. Antonio Naro y Luis Gutiérrez Col. Zona Centro C.P. 25000, Saltillo, Coahuila	Ing. José Alberto López Chávez	Coordinador Biomédico Delegacional	jose.lopez@imss.gob.mx	11943	531.562.1010.04.01	Lámpara quirúrgica doble.	2
17	Coahuila	HGZMF16 TORREON, COAH	Bvd. Revolución y Jazmin Col. Torreon, Jardín C.P. 27100, Torreón, Coahuila	Ing. José Alberto López Chávez	Coordinador Biomédico Delegacional	jose.lopez@imss.gob.mx	11943	531.562.1010.04.01	Lámpara quirúrgica doble.	3
17	Coahuila	HGZMF21 SAN PEDRO DL COAH	Hidalgo y Gómez Farfán Col. Zona Centro C.P. 27860, San Pedro, Coahuila	Ing. José Alberto López Chávez	Coordinador Biomédico Delegacional	jose.lopez@imss.gob.mx	11943	531.562.1010.04.01	Lámpara quirúrgica doble.	1
17	Coahuila	HGZMF20 FCO MANERO, COAH	Bvd. Francisco I. Madero Coahuila C.P. 27900, Francisco I. Madero, Coahuila	Ing. José Alberto López Chávez	Coordinador Biomédico Delegacional	jose.lopez@imss.gob.mx	11943	531.562.1010.04.01	Lámpara quirúrgica doble.	1
17	Coahuila	HGZMF23 PALMAREJO, COAH	Av. Hidalgo y 5 de Febrero Col. Zona Centro C.P. 28350, Palmarejo, Coahuila	Ing. José Alberto López Chávez	Coordinador Biomédico Delegacional	jose.lopez@imss.gob.mx	11943	531.562.1010.04.01	Lámpara quirúrgica doble.	1
17	Coahuila	HGZMF24 CIUDAD GUAYMAS, COAH	Bvd. Guerrero y Alvaro Obregón Col. Centro C.P. 28200, Ciudad Guaymas, Coahuila	Ing. José Alberto López Chávez	Coordinador Biomédico Delegacional	jose.lopez@imss.gob.mx	11943	531.562.1010.04.01	Lámpara quirúrgica doble.	2
17	Coahuila	UMF PALMAREJO, COAH	Damaso Rodríguez No. 750, C.P. 25022, Col. Nuevo Centro Metropolitan, Saltillo Coahuila	Ing. José Alberto López Chávez	Coordinador Biomédico Delegacional	jose.lopez@imss.gob.mx	11943	531.562.1010.04.01	Lámpara quirúrgica doble.	1
17	Durango	85SALTILO, DURANGO	Calle de la Cruz y J.A. Castro Col. C.P. 37000, Gómez Palacio, Durango	Dr. Héctor Manuel González Simante	Coordinador Auxiliar de Atención Médica de Segundo Nivel Delegacional	hector.gonzalez@imss.gob.mx	11943	531.562.1010.04.01	Lámpara quirúrgica doble.	1
17	Guajuato	HGZMF2 IRAPUATO, GRO	Palacio, Durango	Ing. Mónica Leticia Pacheco Ríos	Coordinador Biomédico Delegacional	monica.pacheco@imss.gob.mx	11943	531.562.1010.04.01	Lámpara quirúrgica doble.	1
17	Guajuato	HGZMF3 PALMAREJO, GRO	Av. de la Reforma No. 307 Fraccionamiento Gámez C.P. 36500, Irapuato, Guajuato	Ing. Mónica Leticia Pacheco Ríos	Coordinador Biomédico Delegacional	monica.pacheco@imss.gob.mx	11943	531.562.1010.04.01	Lámpara quirúrgica doble.	2
17	Guajuato	HGZMF4 PALMAREJO, GRO	Jardín del Ganador No. 17 Col. Centro C.P. 36800, Irapuato, Guajuato	Ing. Mónica Leticia Pacheco Ríos	Coordinador Biomédico Delegacional	monica.pacheco@imss.gob.mx	11943	531.562.1010.04.01	Lámpara quirúrgica doble.	2
17	Guajuato	HGZMF5 PALMAREJO, GRO	Av. de la Reforma No. 307 Fraccionamiento Gámez C.P. 36500, Irapuato, Guajuato	Ing. Mónica Leticia Pacheco Ríos	Coordinador Biomédico Delegacional	monica.pacheco@imss.gob.mx	11943	531.562.1010.04.01	Lámpara quirúrgica doble.	1
17	Guerrero	HGZMF2 IRAPUATO, GRO	Calle de la Cruz y J.A. Castro Col. C.P. 37000, Gómez Palacio, Durango	Ing. Mónica Leticia Pacheco Ríos	Coordinador Biomédico Delegacional	monica.pacheco@imss.gob.mx	11943	531.562.1010.04.01	Lámpara quirúrgica doble.	1
17	Guerrero	HGZMF3 PALMAREJO, GRO	Av. de la Reforma No. 307 Fraccionamiento Gámez C.P. 36500, Irapuato, Guajuato	Ing. Mónica Leticia Pacheco Ríos	Coordinador Biomédico Delegacional	monica.pacheco@imss.gob.mx	11943	531.562.1010.04.01	Lámpara quirúrgica doble.	1
17	Guerrero	HGZMF4 PALMAREJO, GRO	Jardín del Ganador No. 17 Col. Centro C.P. 36800, Irapuato, Guajuato	Ing. Mónica Leticia Pacheco Ríos	Coordinador Biomédico Delegacional	monica.pacheco@imss.gob.mx	11943	531.562.1010.04.01	Lámpara quirúrgica doble.	2
17	Guerrero	HGZMF5 PALMAREJO, GRO	Av. de la Reforma No. 307 Fraccionamiento Gámez C.P. 36500, Irapuato, Guajuato	Ing. Mónica Leticia Pacheco Ríos	Coordinador Biomédico Delegacional	monica.pacheco@imss.gob.mx	11943	531.562.1010.04.01	Lámpara quirúrgica doble.	1
17	Guerrero	HGZMF6 PALMAREJO, GRO	Av. de la Reforma No. 307 Fraccionamiento Gámez C.P. 36500, Irapuato, Guajuato	Ing. Mónica Leticia Pacheco Ríos	Coordinador Biomédico Delegacional	monica.pacheco@imss.gob.mx	11943	531.562.1010.04.01	Lámpara quirúrgica doble.	1
17	Guerrero	HGZMF7 PALMAREJO, GRO	Av. de la Reforma No. 307 Fraccionamiento Gámez C.P. 36500, Irapuato, Guajuato	Ing. Mónica Leticia Pacheco Ríos	Coordinador Biomédico Delegacional	monica.pacheco@imss.gob.mx	11943	531.562.1010.04.01	Lámpara quirúrgica doble.	1
17	Guerrero	HGZMF8 PALMAREJO, GRO	Av. de la Reforma No. 307 Fraccionamiento Gámez C.P. 36500, Irapuato, Guajuato	Ing. Mónica Leticia Pacheco Ríos	Coordinador Biomédico Delegacional	monica.pacheco@imss.gob.mx	11943	531.562.1010.04.01	Lámpara quirúrgica doble.	1
17	Guerrero	HGZMF9 PALMAREJO, GRO	Av. de la Reforma No. 307 Fraccionamiento Gámez C.P. 36500, Irapuato, Guajuato	Ing. Mónica Leticia Pacheco Ríos	Coordinador Biomédico Delegacional	monica.pacheco@imss.gob.mx	11943	531.562.1010.04.01	Lámpara quirúrgica doble.	1
17	Guerrero	HGZMF10 PALMAREJO, GRO	Av. de la Reforma No. 307 Fraccionamiento Gámez C.P. 36500, Irapuato, Guajuato	Ing. Mónica Leticia Pacheco Ríos	Coordinador Biomédico Delegacional	monica.pacheco@imss.gob.mx	11943	531.562.1010.04.01	Lámpara quirúrgica doble.	1
17	Guerrero	HGZMF11 PALMAREJO, GRO	Av. de la Reforma No. 307 Fraccionamiento Gámez C.P. 36500, Irapuato, Guajuato	Ing. Mónica Leticia Pacheco Ríos	Coordinador Biomédico Delegacional	monica.pacheco@imss.gob.mx	11943	531.562.1010.04.01	Lámpara quirúrgica doble.	1
17	Guerrero	HGZMF12 PALMAREJO, GRO	Av. de la Reforma No. 307 Fraccionamiento Gámez C.P. 36500, Irapuato, Guajuato	Ing. Mónica Leticia Pacheco Ríos	Coordinador Biomédico Delegacional	monica.pacheco@imss.gob.mx	11943	531.562.1010.04.01	Lámpara quirúrgica doble.	1
17	Guerrero	HGZMF13 PALMAREJO, GRO	Av. de la Reforma No. 307 Fraccionamiento Gámez C.P. 36500, Irapuato, Guajuato	Ing. Mónica Leticia Pacheco Ríos	Coordinador Biomédico Delegacional	monica.pacheco@imss.gob.mx	11943	531.562.1010.04.01	Lámpara quirúrgica doble.	1
17	Guerrero	HGZMF14 PALMAREJO, GRO	Av. de la Reforma No. 307 Fraccionamiento Gámez C.P. 36500, Irapuato, Guajuato	Ing. Mónica Leticia Pacheco Ríos	Coordinador Biomédico Delegacional	monica.pacheco@imss.gob.mx	11943	531.562.1010.04.01	Lámpara quirúrgica doble.	1
17	Guerrero	HGZMF15 PALMAREJO, GRO	Av. de la Reforma No. 307 Fraccionamiento Gámez C.P. 36500, Irapuato, Guajuato	Ing. Mónica Leticia Pacheco Ríos	Coordinador Biomédico Delegacional	monica.pacheco@imss.gob.mx	11943	531.562.1010.04.01	Lámpara quirúrgica doble.	1
17	Guerrero	HGZMF16 PALMAREJO, GRO	Av. de la Reforma No. 307 Fraccionamiento Gámez C.P. 36500, Irapuato, Guajuato	Ing. Mónica Leticia Pacheco Ríos	Coordinador Biomédico Delegacional	monica.pacheco@imss.gob.mx	11943	531.562.1010.04.01	Lámpara quirúrgica doble.	1
17	Guerrero	HGZMF17 PALMAREJO, GRO	Av. de la Reforma No. 307 Fraccionamiento Gámez C.P. 36500, Irapuato, Guajuato	Ing. Mónica Leticia Pacheco Ríos	Coordinador Biomédico Delegacional	monica.pacheco@imss.gob.mx	11943	531.562.1010.04.01	Lámpara quirúrgica doble.	1
17	Guerrero	HGZMF18 PALMAREJO, GRO	Av. de la Reforma No. 307 Fraccionamiento Gámez C.P. 36500, Irapuato, Guajuato	Ing. Mónica Leticia Pacheco Ríos	Coordinador Biomédico Delegacional	monica.pacheco@imss.gob.mx	11943	531.562.1010.04.01	Lámpara quirúrgica doble.	1
17	Guerrero	HGZMF19 PALMAREJO, GRO	Av. de la Reforma No. 307 Fraccionamiento Gámez C.P. 36500, Irapuato, Guajuato	Ing. Mónica Leticia Pacheco Ríos	Coordinador Biomédico Delegacional	monica.pacheco@imss.gob.mx	11943	531.562.1010.04.01	Lámpara quirúrgica doble.	1
17	Guerrero	HGZMF20 PALMAREJO, GRO	Av. de la Reforma No. 307 Fraccionamiento Gámez C.P. 36500, Irapuato, Guajuato	Ing. Mónica Leticia Pacheco Ríos	Coordinador Biomédico Delegacional	monica.pacheco@imss.gob.mx	11943	531.562.1010.04.01	Lámpara quirúrgica doble.	1
17	Guerrero	HGZMF21 PALMAREJO, GRO	Av. de la Reforma No. 307 Fraccionamiento Gámez C.P. 36500, Irapuato, Guajuato	Ing. Mónica Leticia Pacheco Ríos	Coordinador Biomédico Delegacional	monica.pacheco@imss.gob.mx	11943	531.562.1010.04.01	Lámpara quirúrgica doble.	1
17	Guerrero	HGZMF22 PALMAREJO, GRO	Av. de la Reforma No. 307 Fraccionamiento Gámez C.P. 36500, Irapuato, Guajuato	Ing. Mónica Leticia Pacheco Ríos	Coordinador Biomédico Delegacional	monica.pacheco@imss.gob.mx	11943	531.562.1010.04.01	Lámpara quirúrgica doble.	1
17	Guerrero	HGZMF23 PALMAREJO, GRO	Av. de la Reforma No. 307 Fraccionamiento Gámez C.P. 36500, Irapuato, Guajuato	Ing. Mónica Leticia Pacheco Ríos	Coordinador Biomédico Delegacional	monica.pacheco@imss.gob.mx	11943	531.562.1010.04.01	Lámpara quirúrgica doble.	1
17	Guerrero	HGZMF24 PALMAREJO, GRO	Av. de la Reforma No. 307 Fraccionamiento Gámez C.P. 36500, Irapuato, Guajuato	Ing. Mónica Leticia Pacheco Ríos	Coordinador Biomédico Delegacional	monica.pacheco@imss.gob.mx	11943	531.562.1010.04.01	Lámpara quirúrgica doble.	1
17	Guerrero	HGZMF25 PALMAREJO, GRO	Av. de la Reforma No. 307 Fraccionamiento Gámez C.P. 36500, Irapuato, Guajuato	Ing. Mónica Leticia Pacheco Ríos	Coordinador Biomédico Delegacional	monica.pacheco@imss.gob.mx	11943	531.562.1010.04.01	Lámpara quirúrgica doble.	1
17	Guerrero	HGZMF26 PALMAREJO, GRO	Av. de la Reforma No. 307 Fraccionamiento Gámez C.P. 36500, Irapuato, Guajuato	Ing. Mónica Leticia Pacheco Ríos	Coordinador Biomédico Delegacional	monica.pacheco@imss.gob.mx	11943	531.562.1010.04.01	Lámpara quirúrgica doble.	1
17	Guerrero	HGZMF27 PALMAREJO, GRO	Av. de la Reforma No. 307 Fraccionamiento Gámez C.P. 36500, Irapuato, Guajuato	Ing. Mónica Leticia Pacheco Ríos	Coordinador Biomédico Delegacional	monica.pacheco@imss.gob.mx	11943	531.562.1010.04.01	Lámpara quirúrgica doble.	1
17	Guerrero	HGZMF28 PALMAREJO, GRO	Av. de la Reforma No. 307 Fraccionamiento Gámez C.P. 36500, Irapuato, Guajuato	Ing. Mónica Leticia Pacheco Ríos	Coordinador Biomédico Delegacional	monica.pacheco@imss.gob.mx	11943	531.562.1010.04.01	Lámpara quirúrgica doble.	1
17	Guerrero	HGZMF29 PALMAREJO, GRO	Av. de la Reforma No. 307 Fraccionamiento Gámez C.P. 36500, Irapuato, Guajuato	Ing. Mónica Leticia Pacheco Ríos	Coordinador Biomédico Delegacional	monica.pacheco@imss.gob.mx	11943	531.562.1010.04.01	Lámpara quirúrgica doble.	1
17	Guerrero	HGZMF30 PALMAREJO, GRO	Av. de la Reforma No. 307 Fraccionamiento Gámez C.P. 36500, Irapuato, Guajuato	Ing. Mónica Leticia Pacheco Ríos	Coordinador Biomédico Delegacional	monica.pacheco@imss.gob.mx	11943	531.562.1010.04.01	Lámpara quirúrgica doble.	1
17	Guerrero	HGZMF31 PALMAREJO, GRO	Av. de la Reforma No. 307 Fraccionamiento Gámez C.P. 36500, Irapuato, Guajuato	Ing. Mónica Leticia Pacheco Ríos	Coordinador Biomédico Delegacional	monica.pacheco@imss.gob.mx	11943	531.562.1010.04.01	Lámpara quirúrgica doble.	1
17	Guerrero	HGZMF32 PALMAREJO, GRO	Av. de la Reforma No. 307 Fraccionamiento Gámez C.P. 36500, Irapuato, Guajuato	Ing. Mónica Leticia Pacheco Ríos	Coordinador Biomédico Delegacional	monica.pacheco@imss.gob.mx	11943	531.562.1010.04.01	Lámpara quirúrgica doble.	1
17	Guerrero	HGZMF33 PALMAREJO, GRO	Av. de la Reforma No. 307 Fraccionamiento Gámez C.P. 36500, Irapuato, Guajuato	Ing. Mónica Leticia Pacheco Ríos	Coordinador Biomédico Delegacional	monica.pacheco@imss.gob.mx	11943	531.562.1010.04.01	Lámpara quirúrgica doble.	1
17	Guerrero	HGZMF34 PALMAREJO, GRO	Av. de la Reforma No. 307 Fraccionamiento Gámez C.P. 36500, Irapuato, Guajuato	Ing. Mónica Leticia Pacheco Ríos	Coordinador Biomédico Delegacional	monica.pacheco@imss.gob.mx	11943	531.562.1010.04.01	Lámpara quirúrgica doble.	1
17	Guerrero	HGZMF35 PALMAREJO, GRO	Av. de la Reforma No. 307 Fraccionamiento Gámez C.P. 36500, Irapuato, Guajuato	Ing. Mónica Leticia Pacheco Ríos	Coordinador Biomédico Delegacional	monica.pacheco@imss.gob.mx	11943	531.562.1010.04.01	Lámpara quirúrgica doble.	1
17	Guerrero	HGZMF36 PALMAREJO, GRO	Av. de la Reforma No. 307 Fraccionamiento Gámez C.P. 36500, Irapuato, Guajuato	Ing. Mónica Leticia Pacheco Ríos	Coordinador Biomédico Delegacional	monica.pacheco@imss.gob.mx	11943	531.562.1010.04.01	Lámpara quirúrgica doble.	1
17	Guerrero	HGZMF37 PALMAREJO, GRO	Av. de la Reforma No. 307 Fraccionamiento Gámez C.P. 36500, Irapuato, Guajuato	Ing. Mónica Leticia Pacheco Ríos	Coordinador Biomédico Delegacional	monica.pacheco@imss.gob.mx	11943	531.562.1010.04.01	Lámpara quirúrgica doble.	1
17	Guerrero	HGZMF38 PALMAREJO, GRO	Av. de la Reforma No. 307 Fraccionamiento Gámez C.P. 36500, Irapuato, Guajuato	Ing. Mónica Leticia Pacheco Ríos	Coordinador Biomédico Delegacional	monica.pacheco@imss.gob.mx	11943	531.562.1010.04.01	Lámpara quirúrgica doble.	1
17	Guerrero	HGZMF39 PALMAREJO, GRO	Av. de la Reforma No. 307 Fraccionamiento Gámez C.P. 36500, Irapuato, Guajuato	Ing. Mónica Leticia Pacheco Ríos	Coordinador Biomédico Delegacional	monica.pacheco@imss.gob.mx	11943	531.562.1010.04.01	Lámpara quirúrgica doble.	1
17	Guerrero	HGZMF40 PALMAREJO, GRO	Av. de la Reforma No. 307 Fraccionamiento Gámez C.P. 36500, Irapuato, Guajuato	Ing. Mónica Leticia Pacheco Ríos	Coordinador Biomédico Delegacional	monica.pacheco@imss.gob.mx	11943	531.562.1010.04.01	Lámpara quirúrgica doble.	1
17	Guerrero	HGZMF41 PALMAREJO, GRO	Av. de la Reforma No. 307 Fraccionamiento Gámez C.P. 36500, Irapuato, Guajuato	Ing. Mónica Leticia Pacheco Ríos	Coordinador Biomédico Delegacional	monica.pacheco@imss.gob.mx	11943	531.562.1010.04.01	Lámpara quirúrgica doble.	1
17	Guerrero	HGZMF42 PALMAREJO, GRO	Av. de la Reforma No. 307 Fraccionamiento Gámez C.P. 36500, Irapuato, Guajuato	Ing. Mónica Leticia Pacheco Ríos	Coordinador Biomédico Delegacional	monica.pacheco@imss.gob.mx	11943	531.562.1010.04.01	Lámpara quirúrgica doble.	1
17	Guerrero	HGZMF43 PALMAREJO, GRO	Av. de la Reforma No. 307 Fraccionamiento Gámez C.P. 36500, Irapuato, Guajuato	Ing. Mónica Leticia Pacheco Ríos	Coordinador Biomédico Delegacional	monica.pacheco@imss.gob.mx	11943	531.562.1010.04.01	Lámpara quirúrgica doble.	



DIRECCIÓN DE ADMINISTRACIÓN E INFRAESTRUCTURA
COORDINACIÓN DE ADQUISICIÓN DE BIENES Y CONTRATACIÓN DE SERVICIOS
COORDINACIÓN TÉCNICA DE ADQUISICIÓN DE BIENES DE INVERSIÓN Y ACTIVOS
DIVISIÓN DE EQUIPO Y MOBILIARIO MÉDICO



ANEXO No. 1.4

GUÍA DE DISTRIBUCIÓN Y ADMINISTRADORES DE CONTRATO

Entidad	Designación	Unidad Federativa	Domicilio	Administrador de Contrato	Cargo	Correo Electrónico	REEL	SSA	Descripción	Cantidad
17	Hosp. Traumatología, Magda. de las Salinas DF	UMAE HO MAGD D LAS SALINAS	Colector 15 SN Casi Esq. Av. I.P.N. Col. Magdalena de Las Salinas, C.P. 07760, Deleg. Gustavo A. Madero, Distrito Federal	Ing. Adrián Méndez Román	Jefe de la División de Ingeniería Biomédica	adrian_mendez@imss.gob.mx	11943	531.562.1010.04.01	Lámpara quirúrgica doble.	4
17	Michoacán	HGZ28 URUAPAN, MICH	Calzada Benito Juárez Esq. Con Fco. Villa SN Col. Linda Vista, Carretera Federal Uruapan-Los Reyes, C.P. 60050, Uruapan, Michoacán de Ocampo	Ing. Roy Bojorges Kuri	Coordinador de Ingeniería Biomédica Delegacional	roy.bojorges@imss.gob.mx	11943	531.562.1010.04.01	Lámpara quirúrgica doble.	1
17	Michoacán	HGZMFA ZAMORA, MICH	Av. Mariano y Paseo de Los Almirantes SN, C.P. 59800, Zamora de Hidalgo, Zamora, Michoacán de Ocampo	Ing. Roy Bojorges Kuri	Coordinador de Ingeniería Biomédica Delegacional	roy.bojorges@imss.gob.mx	11943	531.562.1010.04.01	Lámpara quirúrgica doble.	1
17	Michoacán	HGSZMFA APATZINGAN, MICH	Calle Corredera y 22 de Octubre SN Col. Miguel Hidalgo, C.P. 60650, Apatzingán de la Constitución, Apatzingán, Michoacán de Ocampo	Ing. Roy Bojorges Kuri	Coordinador de Ingeniería Biomédica Delegacional	roy.bojorges@imss.gob.mx	11943	531.562.1010.04.01	Lámpara quirúrgica doble.	1
17	Michoacán	HGSZMF17 LOS REYES, MICH	Av. 16 de Septiembre 165, Centro C.P. 60300, Los Reyes de Salgado, Los Reyes, Michoacán de Ocampo	Ing. Roy Bojorges Kuri	Coordinador de Ingeniería Biomédica Delegacional	roy.bojorges@imss.gob.mx	11943	531.562.1010.04.01	Lámpara quirúrgica doble.	1
17	Nuevo León	HGZ239 MONTERREY, NL	Av. Félix U. Gómez y Av. Ezequiel E. Chávez SN, C.P. 64010, Monterrey, Monterrey, Nuevo León	Ing. Fabián Armenta Alonso	Coordinador Biomédico	fabian.armon@imss.gob.mx	11943	531.562.1010.04.01	Lámpara quirúrgica doble.	5
17	Nuevo León	UMF7UMAA SN PEDRO GG, NL	Bvtd. Díaz Ordaz y Marina Camú Col. La Leona C.P. 66210, San Pedro Garza García, San Pedro Garza García, Nuevo León	Ing. Fabián Armenta Alonso	Coordinador Biomédico	fabian.armon@imss.gob.mx	11943	531.562.1010.04.01	Lámpara quirúrgica doble.	4
17	Puebla	HGZ15 TEHUACAN, PUE	Paseo de Las Américas S/N y Av. Garcésrosp Col. San Nicolás Tehuacán, C.P. 75720, Tehuacán, Tehuacán, Puebla	Ing. Alberto Agustín Candia Villalobos	Ingeniero Biomédico Delegacional	alberto.candia@imss.gob.mx	11943	531.562.1010.04.01	Lámpara quirúrgica doble.	5
17	Puebla	HGZ5 METEPEC, PUE	Km. 4.5 Carretera Alica - Metepec SN C.P. 74390, Alica, Alica, Puebla	Ing. Alberto Agustín Candia Villalobos	Ingeniero Biomédico Delegacional	alberto.candia@imss.gob.mx	11943	531.562.1010.04.01	Lámpara quirúrgica doble.	3
17	Puebla	HGSZ10 NUEVO NECAHA, PUE	Av. 10. de Mayo Esquina Pño Suárez, C.P. 73200, Nuevo Necaha, Juan Galindo, Puebla	Ing. Alberto Agustín Candia Villalobos	Ingeniero Biomédico Delegacional	alberto.candia@imss.gob.mx	11943	531.562.1010.04.01	Lámpara quirúrgica doble.	1
17	Querétaro	HGRI QUERETARO, QRO	Av. 5 de Febrero y Calzada Zaragoza Col. Centro C.P. 76000, Querétaro, Santiago de Querétaro, Querétaro	Ing. Juan Arturo Saenz López	Coordinador Delegacional de Ingeniería Biomédica	juan.zaenat@imss.gob.mx	11943	531.562.1010.04.01	Lámpara quirúrgica doble.	5
17	San Luis Potosí	HGZ6 CIUDAD VALLES, SLP	Bvtd. México Laredo 34 Norte, Col. Zona Centro C.P. 78000, Ciudad Valles, Ciudad Valles, San Luis Potosí	Ing. Linda Lizeth Triado Escobosa	Coordinadora Delegacional de Ingeniería Biomédica	linda.lizeth@imss.gob.mx	11943	531.562.1010.04.01	Lámpara quirúrgica doble.	2
17	San Luis Potosí	HGZMF1 SAN LUIS POTOSI, SLP	Av. Nicolás Zapata 203 Pedro Moreno y Tomasas Esteves Col. Centro C.P. 78230, San Luis Potosí, San Luis Potosí	Ing. Linda Lizeth Triado Escobosa	Coordinadora Delegacional de Ingeniería Biomédica	linda.lizeth@imss.gob.mx	11943	531.562.1010.04.01	Lámpara quirúrgica doble.	1
17	Sinaloa	HGZ49 LOS MOCHIS, SIN	Bvtd. López Mateos y Fuente de Júpiter Col. Las Fuentes C.P. 81256, Los Mochis, Abasco, Sinaloa	Ing. Oscar Antonio Rivera Salazar	Ingeniero Biomédico	oscar.riveras@imss.gob.mx	11943	531.562.1010.04.01	Lámpara quirúrgica doble.	4
17	Sinaloa	HGSZMF4 NAVOLATO, SIN	Ciudad Alameda SN, Col. Centro C.P. 80370, Navolato, Navolato, Sinaloa	Ing. Oscar Antonio Rivera Salazar	Ingeniero Biomédico	oscar.riveras@imss.gob.mx	11943	531.562.1010.04.01	Lámpara quirúrgica doble.	3
17	Tabasco	HGZ46 VILLAHERMOSA, TAB	Av. Universidad SN, Col. Casa Blanca C.P. 86060, Villahermosa, Centro, Tabasco	Ing. Karim Tapia Quevedo	Ingeniero Biomédico Delegacional	karim.tapia@imss.gob.mx	11943	531.562.1010.04.01	Lámpara quirúrgica doble.	2
17	Tabasco	HGZ2 CADERNAS, TAB	Gofo Col. Pueblo Nuevo C.P. 86500, C. Cárdenas, Cárdenas, Tabasco	Ing. Karim Tapia Quevedo	Ingeniero Biomédico Delegacional	karim.tapia@imss.gob.mx	11943	531.562.1010.04.01	Lámpara quirúrgica doble.	1
17	UMAE HPEDIATRIA OBLACMINOCJAL	UMAE HPEDIATRIA OBLACMINOCJAL	Belisario Domínguez No. 735 Col. Independencia Oriente C.P. 44100, Guadaluajara, Jalisco	Dr. Ana Ruth Hernández Cervantes	Director Médico	ana.hernandez@imss.gob.mx	11943	531.562.1010.04.01	Lámpara quirúrgica doble.	2
17	Veracruz Norte	HGZMF24 POZA RICA, VER	Naranjo y Reforma SN Col. Laredo C.P. 93280, Poza Rica de Hidalgo, Poza Rica de Hidalgo, Veracruz de Ignacio de la Llave	Ing. Simón García Quintero	Ingeniero Biomédico E2	simon.garcia@imss.gob.mx	11943	531.562.1010.04.01	Lámpara quirúrgica doble.	1
17	Veracruz Norte	UMF15 UMAA TELERIA, VER	Carretera Federal México - Veracruz Km 13 Col. Valente Díaz C.P. 91697, Veracruz, Veracruz de Ignacio de la Llave	Ing. Simón García Quintero	Ingeniero Biomédico E2	simon.garcia@imss.gob.mx	11943	531.562.1010.04.01	Lámpara quirúrgica doble.	1
17	Zacatecas	HGZ1 ZACATECAS, ZAC	Inferior Alameda No. 45 Col. Centro C.P. 98000, Zacatecas, Zacatecas, Zacatecas	Ing. Fernando Carlo Enriquez Ontz	Coordinador Biomédico Delegacional	fernando.enriquez@imss.gob.mx	11943	531.562.1010.04.01	Lámpara quirúrgica doble.	1
18	Campeche	HGZMF1 CAMPECHE, CAMP	Av. López Mateos 107, Talamantes y Quintana Roo Col. San Francisco de Campeche Centro C.P. 24000, Campeche, Campeche	Ing. Juan Alberto Basto Padilla	Ingeniero Biomédico Delegacional	juan.bastop@imss.gob.mx	11838	531.350.0026.01.01	Laser quirúrgico neodymium-yag.	1
18	Consulta Externa CMN La Raza	CONSULTA EXTERNA DEL CMN LA RAZA	Ciudad Valles y Jacarandas Col. La Raza C.P. 02990, Deleg. Azcapotzalco, Distrito Federal	Lic. Sergio Almirán Talleidos Díaz	Subdirector Administrativo de la Unidad de Consulta Externa del CMN La Raza	sergio.talleidos@imss.gob.mx	11838	531.350.0026.01.01	Laser quirúrgico neodymium-yag.	2
18	Distrito Federal Norte	HGZ27 TLATELOCO, DF	Lerdo y Manuel González No. 311 Unidad Novecento Tlatelolco C.P. 06900, Deleg. Cuauhtémoc, Distrito Federal	Dr. Roberto Manuel Linares Zamora	Coordinador Biomédico	roberto.linares@imss.gob.mx	11838	531.350.0026.01.01	Laser quirúrgico neodymium-yag.	1
18	Hosp. Especialidades N° 2, Sonora	UMAE HE2 CAN CD OBELEGON, SON	Calle Prolongación Hidalgo y Huasaguay SN Col. C.P. 85130, Ciudad Obregón, Obregon, Sonora	Ing. Pedro Jesús Villavicencio Ontz	Jefe de la División de Ingeniería Biomédica	pedro.villavicencio@imss.gob.mx	11838	531.350.0026.01.01	Laser quirúrgico neodymium-yag.	1
18	Hosp. Especialidades N° 71, Coahuila	UMAE HE71 TORREON, COAH	Bvtd. Revolución 2660 OTE, Col. Turreon, Jardín C.P. 27200, Torreón, Coahuila	Dr. Rafael Ortega González	Jefe de División de Cirugía	rafael.ortegag@imss.gob.mx	11838	531.350.0026.01.01	Laser quirúrgico neodymium-yag.	1
19	Aguascalientes	UMF10 AGUASCALIENTES, AGS	Av. de la Convención Norte 1914 esquina con Parraleros Mexicanos Col. Gremial C.P. 20030, Aguascalientes, Aguascalientes	Ing. Laura Martínez Yañez	Ingeniero Biomédico Delegacional	laura.martinez@imss.gob.mx	11824	531.341.2487.03.01	Mastografía digital de campo completo.	1



**DIRECCIÓN DE ADMINISTRACIÓN
UNIDAD DE ADQUISICIONES E INFRAESTRUCTURA
COORDINACIÓN DE ADQUISICIÓN DE BIENES Y CONTRATACIÓN DE SERVICIOS
COORDINACIÓN TÉCNICA DE ADQUISICIÓN DE BIENES DE INVERSIÓN Y ACTIVOS
DIVISIÓN DE EQUIPO Y MOBILIARIO MÉDICO**



MÉXICO
GOBIERNO DE LA REPÚBLICA

**ANEXO No. 1.4
GUIA DE DISTRIBUCIÓN Y ADMINISTRADORES DE CONTRATO**

Distrito	Delegación	Unidad Médica	Dir. - Jefe	Administrador de Contrato	Cargo	Correo Electrónico	PREI	SAI	Descripción	Cantidad
19	Baja California	UMF27 TIJUANA, BC	Blvd. Gustavo Díaz Vialaz S/N Km. 11.5 cam. Amigosa a Tecate Col. La Mesa C.P. 22680, Tijuana, Baja California Norte	Ing. Hector Bato Vertugo	Coordinador y Biomédico Delegacional	hector.bato@imss.gob.mx	11824	531.341.2487.03.01	Mastografía digital de campo completo.	1
19	Baja California Sur	HGZMFP26 CABO SAN LUCAS, BCS	Carretera a Todos Los Santos Km 2.5 Col. Brisas del Pacífico C.P. 23473, Cabo San Lucas, Baja California Sur	Ing. Erick El Román Logan Huerta	Coordinador Biomédico Delegacional	erik.logan@imss.gob.mx	11824	531.341.2487.03.01	Mastografía digital de campo completo.	1
19	Campeche	HGZMIF1 CAMPECHE, CAMP	Av. López Mateos por Talamantes y Quintana Roo Col. San Francisco de Campeche Centro C.P. 24000, Campeche, Campeche	Ing. Juan Alberto Bazo Padilla	Ingeniero Biomédico Delegacional	juan.bazo@imss.gob.mx	11824	531.341.2487.03.01	Mastografía digital de campo completo.	1
19	Chiapas	HGZMIF1 TAPACHULA, CHIAPAS	Carretera Costera y Anillo Periférico s/n Col. Tapachula Centro C.P. 30700, Tapachula, Chiapas	Ing. Guillermo Alberto Avendaño Arzate	Ingeniero Biomédico Delegacional	guillermo.avendaño@imss.gob.mx	11824	531.341.2487.03.01	Mastografía digital de campo completo.	1
19	Chiapas	UMF13 TULXIA GUTIERREZ, CHIAPAS	Bvld. Chicosán esquina Anillo 115 Col. Las Palmas C.P. 29040, Tuxtla Gutiérrez, Chiapas	Ing. Guillermo Alberto Avendaño Arzate	Ingeniero Biomédico Delegacional	guillermo.avendaño@imss.gob.mx	11824	531.341.2487.03.01	Mastografía digital de campo completo.	1
19	Chihuahua	HGZM6 UJAMA CD JUAREZ, CHIH	Durango y Román Proyes Fracc Torres del Sur	Ing. Miguel Martínez Cadena	Jefe de Servicios Administrativos	miguel.martinez@imss.gob.mx	11824	531.341.2487.03.01	Mastografía digital de campo completo.	1
19	Chihuahua	UMF48 CIUDAD JUAREZ, CHIH	Calle Manuel L. Covián # 8625 Col. Infonavit Angel Trias, C.P. 32688, Cd. Juárez	Ing. Miguel Martínez Cadena	Jefe de Servicios Administrativos Delegacional	miguel.martinez@imss.gob.mx	11824	531.341.2487.03.01	Mastografía digital de campo completo.	1
19	Coahuila	UMF28 UPIROLA SALTILLO, COAH	Joaquín de Velasco No. 374 Col. Fraccionamiento Upirola C.P. 25300, Saltillo, Coahuila	Ing. José Alberto López Chávez	Coordinador Biomédico Delegacional	jose.lopez@imss.gob.mx	11824	531.341.2487.03.01	Mastografía digital de campo completo.	1
19	Colima	HGZ10 MANZANILLO, COL	Av. Paseo de las Garzas No. 28, Ccd. Solares, Manzanillo, Colima C.P. 28689	Ing. Miguel Mir Sanchez	Ingeniero Biomédico	miguel.mir@imss.gob.mx	11824	531.341.2487.03.01	Mastografía digital de campo completo.	1
19	Distrito Federal Norte	UMF35 ZARAGOZA, DF NORTE	Av. 7 No. 200 Col. Pantillán C.P. 08100, Deleg. Itzacoatlco, Distrito Federal	IS Roberto Manuel Linares Zamora	Coordinador Biomédico	roberto.linares@imss.gob.mx	11824	531.341.2487.03.01	Mastografía digital de campo completo.	1
19	Distrito Federal Sur	UMF46 EL SORIANO, DF SUR	Czd. de Talpan No. 2655 Nezaahuajalli y Xotzingo Col. Xotzingo C.P. 04610, Deleg. Cuauhtémoc, Distrito Federal	Ing. Gustavo Abalo Martínez Chávez	Ingeniero Biomédico Delegacional	gustavo.martinez@imss.gob.mx	11824	531.341.2487.03.01	Mastografía digital de campo completo.	1
19	Durango	UMF44 DURANGO, DSO	Pelajo Pescador y Protonog, Hidalgo Col. Zona Centro C.P. 34000, Durango, Durango	Dr. Héctor Manuel González Simentel	Coordinador Auxiliar de Atención Médica de Segundo Nivel Delegacional	hector.gonzalez@imss.gob.mx	11824	531.341.2487.03.01	Mastografía digital de campo completo.	1
19	Guajuato	HGZ14 DELAYA, GTO	Av. Municipal Esq. Río Lerma, Centro C.P. 38060, Delaya, Guajuato	Ing. Mónica Leticia Pacheco Ríos	Coordinador Biomédico Delegacional	monica.pacheco@imss.gob.mx	11824	531.341.2487.03.01	Mastografía digital de campo completo.	1
19	Guerrero	UMF9 ACAPULCO, GRO	Av. Cuernavaca No. 95 Col. Centro C.P. 38300, Acapulco, Guerrero	Ing. Cesar Alejandro Hange Rodríguez	Coordinador de Ingeniería Biomédica	cesar.rangel@imss.gob.mx	11824	531.341.2487.03.01	Mastografía digital de campo completo.	1
19	Hidalgo	HGZ68 CBS SAHAGUN, HGO	Av. Circunvalación y Periférico Norte s/n Col. Centro C.P. 43980, Tepeapulco, Hidalgo	Ing. Edgar Astrón Hernández Torres	Coordinador Biomédico Delegacional	edgar.hernandez@imss.gob.mx	11824	531.341.2487.03.01	Mastografía digital de campo completo.	1
19	Hidalgo	HGZ15 TULAZA ALLENDE, HIDALGO	Melchor Ocampo No. 106 Col. Centro C.P. 42800, Tula de Allende, Hidalgo	Ing. Edgar Astrón Hernández Torres	Coordinador Biomédico Delegacional	edgar.hernandez@imss.gob.mx	11824	531.341.2487.03.01	Mastografía digital de campo completo.	1
19	Jalisco	HGZ16 ALMAYATILLO, JALISCO	Lazaro Cardenas y Roberto Michel Col. Gloria del 'Alamo' C.P. 46500, Tlaxiaguas, Jalisco	Ing. Christopher Guillermo Oliva Nájera	Ingeniero Biomédico	christopher.oliva@imss.gob.mx	11824	531.341.2487.03.01	Mastografía digital de campo completo.	1
19	México Oriente	HGZ17 CATEPEC, MEX	Av. Central San Agustín s/n Sección, C.P. 55130 Catepec De Morelos, Ecatepec de Morelos, Edo. de México	Ing. Javier Rodríguez Cuenda	Ingeniero Biomédico Delegacional	javier.rodriguez@imss.gob.mx	11824	531.341.2487.03.01	Mastografía digital de campo completo.	1
19	México Poniente	UMF23 IZAMA, EDO. MX	Av. Hidalgo Esquina Flores Magón Col. La Mata G.P. 52000 Leona de Villada, Lerma, Edo. de México	Ing. Anuar Villareal Wong	Ingeniero Biomédico Delegacional	anuar.villareal@imss.gob.mx	11824	531.341.2487.03.01	Mastografía digital de campo completo.	1
19	Michoacán	HGZ83 TULAZA, MICHOACÁN	Av. Camélinas S/N, Esquina Sarzon Flores C.P. 56070, Morelia, Morelia, Michoacán del Occidente	Ing. Ruy Bojorges Kuri	Coordinador de Ingeniería Biomédica Delegacional	ruy.bojorges@imss.gob.mx	11824	531.341.2487.03.01	Mastografía digital de campo completo.	1
19	Morelos	HGZMFS CUATEPEC, MOR	Av. Lazaro Cardenas S/N, Zacatepec, Morelos, C.P. 62780 Zacatepec de Hidalgo, Zacatepec, Morelos	Ing. Adriana Becerra Alvarica	Coordinadora Delegacional de Ingeniería Biomédica	adriana.becerra@imss.gob.mx	11824	531.341.2487.03.01	Mastografía digital de campo completo.	1
19	Nayarit	UMF24 TEPEHICATEPEC, NAY	Plazo de viena Cd de la Villa	Ing. Oliver Gerardo Ruiz Miramontes	Ingeniero Biomédico Delegacional	oliver.ruz@imss.gob.mx	11824	531.341.2487.03.01	Mastografía digital de campo completo.	1
19	Oaxaca	UMF65 STALLA, OAX	Carretera 1200 Esquina Con Alhamas, Colonia Las Flores, Cp. Santa Lucia del Camino, Santa Lucia del Camino, Oaxaca	Ing. Ramón Alberto Moncada Saucedo	Ingeniero Biomédico	ramon.moncada@imss.gob.mx	11824	531.341.2487.03.01	Mastografía digital de campo completo.	1
19	Puebla	UMF11 PUEBLA, PUE	11 Sur 1305 Col. Jardines de Santiago C.P. 72410, Heroica Puebla de Zaragoza, Puebla, Puebla	Ing. Alberto Agustín Candia Villalobos	Ingeniero Biomédico Delegacional	alberto.candia@imss.gob.mx	11824	531.341.2487.03.01	Mastografía digital de campo completo.	1
19	Quertaro	UMF16 QUERETARO, QRO	Av. Constituyentes No. 118 Oriente Col. Centro C.P. 76047, Santiago de Querétaro, Querétaro, Querétaro	Ing. Juan Arturo Saenz López	Coordinador Delegacional de Ingeniería Biomédica	juan.zaenz@imss.gob.mx	11824	531.341.2487.03.01	Mastografía digital de campo completo.	1
19	Quertaro	UMF9 FELPECARRILLO, QRO	Cdad. Guadalupe Victoria S/N Col. Ex-Hacienda El Tintero C.P. 76138, Santiago de Querétaro, Querétaro, Querétaro	Ing. Juan Arturo Saenz López	Coordinador Delegacional de Ingeniería Biomédica	juan.zaenz@imss.gob.mx	11824	531.341.2487.03.01	Mastografía digital de campo completo.	1
19	Quintana Roo	UMF13 CANCUN NOROCCIDENTAL, QROO	Av. Talleres Esq. Protonog, Tulum, M. T. L. P. R. 89 C.P. 77327, Cancun, Benito Juárez, Quintana Roo	Ing. Jaime Alfonso Magallon Lara	Coordinador Biomédico	jaime.magallon@imss.gob.mx	11824	531.341.2487.03.01	Mastografía digital de campo completo.	1
19	San Luis Potosí	HGZMIF1 SAN LUIS POTOSI, SLP	Av. Nicolás Zapata 203 Pedro Moreno y Tomasa Esteves Col. Centro C.P. 76230, San Luis Potosí, San Luis Potosí, San Luis Potosí	Ing. Linda Lizeth Tizado Escobosa	Coordinadora Delegacional de Ingeniería Biomédica	linda.tizado@imss.gob.mx	11824	531.341.2487.03.01	Mastografía digital de campo completo.	1
19	Sinaloa	UMF36 CULIACAN, SIN	Bvld. E. Cabrera 3106 Col. Infonavit Humaya C.P. 80020, Culiacán Rosales, Culiacán, Sinaloa	Ing. Oscar Antonio Rivera Sotazar	Ingeniero Biomédico	oscar.riveras@imss.gob.mx	11824	531.341.2487.03.01	Mastografía digital de campo completo.	1
19	Sonora	UMF1 CD OREGON, SON	Prolongación Guerrero S/N, Col. Militares del Imss, C.P. 85120 Ciudad Obregón, Cd. Obregón, Sonora	Ing. Yania Gabriela Fontes Hernández	Coordinadora Biomédica Delegacional	yania.fontes@imss.gob.mx	11824	531.341.2487.03.01	Mastografía digital de campo completo.	1



DIRECCIÓN DE ADMINISTRACIÓN
UNIDAD DE ADQUISICIONES E INFRAESTRUCTURA
COORDINACIÓN DE ADQUISICIÓN DE BIENES Y CONTRATACIÓN DE SERVICIOS
COORDINACIÓN TÉCNICA DE ADQUISICIÓN DE BIENES DE INVERSIÓN Y ACTIVOS
DIVISIÓN DE EQUIPO Y MOBILIARIO MÉDICO



MÉXICO
GOBIERNO DE LA REPÚBLICA

ANEXO No. 1.4
GUÍA DE DISTRIBUCIÓN Y ADMINISTRADORES DE CONTRATO

País	Distribución	Unidad Médica	Ornamento	Administrador de Contrato	Cargo	Correo Electrónico	PREI	Sal	Destinación	Cantidad
19	Tabasco	HGZ2 Cárdenas, TAB	Av. Francisco Trujillo Guerra S/N Esq. Carretera Circuito del Golfo Col. Pueblo Nuevo C.P. 86500, Cárdenas, Cárdenas, Tabasco	Ing. Karim Tapia Quevedo	Ingeniero Biomédico Delegacional	karim.tapia@imss.gob.mx	11824	531.341.2487.03.01	Mastografía digital de campo completo.	1
19	Tamaulipas	UMF77 Ciudad Madero, TAMPS	Bvd. Adolfo López Mateos y Ave. Zapotal Col. Las Conchitas C.P. 89401, Ciudad Madero, Tamaulipas	MC. Héctor Antonio Gutiérrez Cárdenas	Coordinador de Ingeniería Biomédica	hector.gutierrezca@imss.gob.mx	11824	531.341.2487.03.01	Mastografía digital de campo completo.	1
19	Tlaxcala	HGZ1 TLAXCALA, TLAX	Av. Universidad S/N, C. P. 90000 Tlaxcala de Xicoténcatl, Tlaxcala, Tlaxcala	Lic. Jorge Alfonso Rodríguez Ramírez	Coordinador Auxiliar de Operación Administrativa	jorge.rodriguez@imss.gob.mx	11824	531.341.2487.03.01	Mastografía digital de campo completo.	1
19	Veracruz Norte	UMF66 XALAPA, VER NTE	Pedro Maza Benítez Esq. 7 de Noviembre, Col. Salud C.P. 91100, Localidad Xalapa, Xalapa, Veracruz de Ignacio de la Llave Coahuila, Veracruz de Ignacio de la Llave	Ing. Simón García Quiñero	Ingeniero Biomédico E2	simon.garcia@imss.gob.mx	11824	531.341.2487.03.01	Mastografía digital de campo completo.	1
19	Veracruz Sur	HGZMF36 COATZACOALCOS, VER SUR	Calle Román Marín esq. Independencia col. Manuel Avila Camacho sin ca. 96420, Coatzacoalcos, Ver. frente al Colegio Clara Anguilar	Ing. Mario Rodrigo Muñoz Cordova	Ingeniero Biomédico	mario.munoz@imss.gob.mx	11824	531.341.2487.03.01	Mastografía digital de campo completo.	1
19	Yucatán	UMF59 MERIDA, YUC	Calle 55 No. 728 X 16 Fracc. del Parque C.P. 97167, Mérida, Mérida, Yucatán	Ing. Ulises Tonatihu Amado Gómez	Coordinador Biomédico Delegacional	ulises.amado@imss.gob.mx	11824	531.341.2487.03.01	Mastografía digital de campo completo.	1
19	Zacatecas	HGZ1 ZACATECAS, ZAC	Interior Alameda No. 45 Col. Centro C.P. 98000, Zacatecas, Zacatecas, Zacatecas	Ing. Fernando Carlo Enriquez Ortiz	Coordinador Biomédico Delegacional	fernando.enriquez@imss.gob.mx	11824	531.341.2487.03.01	Mastografía digital de campo completo.	1
20	Aguascalientes	UMAA AGUASCALIENTES, AGS	Av. de la Convención Norte 1914 esquina con Petróleos Mexicanos Col. Geminal C.P. 20030, Aguascalientes, Aguascalientes	Ing. Laura Martínez Yañez	Ingeniero Biomédica Delegacional	laura.martinez@imss.gob.mx	20662	531.616.5108.01.01	Mesa Quirúrgica Electrohidráulica (Para Cirugía General)	1
20	Baja California	UMF36-UMMA TIJUANA, BC	Av. Tecnológicos y Lázaro Cárdenas No. 15100, Mesa de Olav C.P.22430, Tijuana, Baja California Norte	Ing. Héctor Baro Verdugo	Coordinador Biomédico Delegacional	hector.baro@imss.gob.mx	20662	531.616.5108.01.01	Mesa Quirúrgica Electrohidráulica (Para Cirugía General)	2
20	Distrito Federal Sur	HGZMF8 SAN ANSEL DF SUR	Río Magdalena No. 289 Entre Almirante E Hidalgo Col. Tizapán San Ángel C.P. 01090, Deleg. Álvaro Obregón, Distrito Federal	Ing. Gustavo Adolfo Martínez Chávez	Ingeniero Biomédico Delegacional D.F. Sur	gustavo.martinez@imss.gob.mx	20662	531.616.5108.01.01	Mesa Quirúrgica Electrohidráulica (Para Cirugía General)	1
20	Hosp. Especialidades N° C.M.N La Raza	UMAE HE CN LN LA RAZA	San Luis de los Ríos S/N Col. La Raza C.P. 02990, Deleg. Acatzingo, Distrito Federal	Ing. Jorge Rodríguez Chávez	Jefe de División de Ingeniería Biomédica	jorge.rodriguezca@imss.gob.mx	20662	531.616.5108.01.01	Mesa Quirúrgica Electrohidráulica (Para Cirugía General)	2
20	Hosp. Especialidades N° 2, Sonora	UMAE HE2 CMN CD OBBREGON, SON	Calle Prologación Hidalgo y Huelaguey S/N Col. C.P. 85130, Ciudad Obregón, Culiacán, Sonora	Ing. Pedro Jesús Villavicencio Cruz	Jefe de la División de Ingeniería Biomédica	pedro.villavicencio@imss.gob.mx	20662	531.616.5108.01.01	Mesa Quirúrgica Electrohidráulica (Para Cirugía General)	2
20	Hosp. Traumatología, Magda. de las Salinas DF	UMAE HT MAGDALENA D LAS SALINAS	Colector 15 S/N Esq. Av. IP.N. Col. Magdalena de Las Salinas C.P. 07760, Deleg. Gustavo A. Madero, Distrito Federal	Ing. Adrián Méndez Román	Jefe de la División de Ingeniería Biomédica	adrian.mendez@imss.gob.mx	20662	531.616.5108.01.01	Mesa Quirúrgica Electrohidráulica (Para Cirugía General)	1
20	Hosp. Traumatología, Magda. de las Salinas DF	UMAE HO MAGD D LAS SALINAS	Colector 15 S/N Esq. Av. IP.N. Col. Magdalena de Las Salinas C.P. 07760, Deleg. Gustavo A. Madero, Distrito Federal	Ing. Adrián Méndez Román	Jefe de la División de Ingeniería Biomédica	adrian.mendez@imss.gob.mx	20662	531.616.5108.01.01	Mesa Quirúrgica Electrohidráulica (Para Cirugía General)	2
20	Michoacán	HGSSMF17 LOS REYES, MICH	Av. 18 de Septiembre 165, Camino C.P. 60300, Los Reyes de Salgado, Los Reyes Michoacán de Ocampo	Ing. Rly Bojorges Kuri	Coordinador de Ingeniería Biomédica Delegacional	ry.bojorges@imss.gob.mx	20662	531.616.5108.01.01	Mesa Quirúrgica Electrohidráulica (Para Cirugía General)	1
20	Puebla	HGZ15 TERUACAN, PUE	Paseo de Las Américas S/N y Av. Garibaldi Col. San Nicolás Teitxerita, C.P. 75720, Tehuacan, Tehuacan, Puebla	Ing. Alberto Agustín Candia Villalobos	Ingeniero Biomédico Delegacional	alberto.candia@imss.gob.mx	20662	531.616.5108.01.01	Mesa Quirúrgica Electrohidráulica (Para Cirugía General)	1
20	Tabasco	HGZ48 VILLAHERMOSA, TAB	Av. Universidad S/N, Col. Casa Blanca C.P. 86060, Villahermosa, Centro, Tabasco	Ing. Karim Tapia Quevedo	Ingeniero Biomédico Delegacional	karim.tapia@imss.gob.mx	20662	531.616.5108.01.01	Mesa Quirúrgica Electrohidráulica (Para Cirugía General)	2
20	UMAE HGP 48 LEON, GTO	UMAE HGP 48 LEON, GTO	Av. México esquina Paseo de los Insurgentes Col. Los Paraisos C.P. 37320, León, Guanajuato	Ing. Mario Alberto Mondragón Juárez	Titular de la División de Ingeniería Biomédica	mario.mondragon@imss.gob.mx	20662	531.616.5108.01.01	Mesa Quirúrgica Electrohidráulica (Para Cirugía General)	1
20	UMAE HPDIATRIA OBLACINOC,JAL	UMAE HPDIATRIA OBLACINOC,JAL	Belisario Domínguez No. 735 Col. Independencia Oriente C.P. 44100, Guadaluajara, Jalisco	Dra. Ana Ruth Hamándiz Cervantes	Director Médico	ana.hernandezc@imss.gob.mx	20662	531.616.5108.01.01	Mesa Quirúrgica Electrohidráulica (Para Cirugía General)	1
20	Veracruz Norte	HGZMF33 SN ANDRES TUXTLA,VNTE	Carretera Federal del Golfo S/N Col. 3 de Mayo C.P. 96700, San Andrés Tuxtla, San Andrés Tuxtla, Veracruz de Ignacio de la Llave	Ing. Simón García Quiñero	Ingeniero Biomédico E2	simon.garcia@imss.gob.mx	20662	531.616.5108.01.01	Mesa Quirúrgica Electrohidráulica (Para Cirugía General)	1
20	Veracruz Norte	UMF15 UMMA TELIERIA, VER NTE	Carretera Federal México - Veracruz Km 13 Col. Valente Díaz C.P. 91697, Veracruz, Veracruz de Ignacio de la Llave	Ing. Simón García Quiñero	Ingeniero Biomédico E2	simon.garcia@imss.gob.mx	20662	531.616.5108.01.01	Mesa Quirúrgica Electrohidráulica (Para Cirugía General)	1
21	Chihuahua	HG015 CHIHUAHUA, CHH	Prolog Av. División del Norte s-n y Calle 39, Col. Santo Niño, CP. 31200, Chihuahua	Ing. Miguel Martínez Cadena	Jefe de Servicios Administrativos	miguel.martinez@imss.gob.mx	20663	531.616.5108.01.01	Mesa Quirúrgica Electrohidráulica (Para Cirugía General)	1
21	Oaxaca	HGZ1-UMMA OAXACA, OAX	Ciudad Héroces de Chapultepec 621 Col. Centro C.P. 68000, Oaxaca de Juárez, Oaxaca de Juárez, Oaxaca	Ing. Ramón Alberto Moncada Salcedo	Ingeniero Biomédico	ramon.moncada@imss.gob.mx	20663	531.616.5108.01.01	Mesa Quirúrgica Electrohidráulica (Para Cirugía General)	1
22	Distrito Federal Sur	HGZMF8 SAN ANGEL, DF SUR	Río Magdalena No. 289 Entre Almirante E Hidalgo Col. Tizapán San Ángel C.P. 01090, Deleg. Álvaro Obregón, Distrito Federal	Ing. Gustavo Adolfo Martínez Chávez	Ingeniero Biomédico Delegacional D.F. Sur	gustavo.martinez@imss.gob.mx	20664	531.616.5108.01.01	Mesa Quirúrgica Electrohidráulica (Para Cirugía General)	1
23	Hosp. Especialidades N° 2, Sonora	UMAE HE2 CMN CD OBBREGON, SON	Calle Prologación Hidalgo y Huelaguey S/N Col. C.P. 85130, Ciudad Obregón, Culiacán, Sonora	Ing. Pedro Jesús Villavicencio Cruz	Jefe de la División de Ingeniería Biomédica	pedro.villavicencio@imss.gob.mx	20666	531.616.5108.01.01	Mesa Quirúrgica universal avanzada (para neurocirugía y laminectomía).	1
23	Hosp. Especialidades, Jalisco	UMAE HESP OBLATOS CMNO, JAL	Belisario Domínguez No. 700 Col. Oblatos C.P. 44329, Guadaluajara, Jalisco	Ing. Álvaro Verdugo Correa	Jefe de la División de Ingeniería Biomédica	alvaro.verdugo@imss.gob.mx	20666	531.616.5108.01.01	Mesa Quirúrgica universal avanzada (para neurocirugía y laminectomía).	2
23	Querétaro	HGRI QUERETARO, QRO	Av. 5 de Febrero y Catriza Zaragoza Col. Centro C.P. 76000, Querétaro, Santiago de Querétaro, Querétaro	Ing. Juan Arturo Saenz López	Coordinador Delegacional de Biomédica	juan.zaenz@imss.gob.mx	20688	531.616.5108.01.01	Mesa Quirúrgica universal avanzada (para neurocirugía y laminectomía).	1



DIRECCIÓN DE ADMINISTRACIÓN
UNIDAD DE ADQUISICIONES E INFRAESTRUCTURA
COORDINACIÓN DE ADQUISICIÓN DE BIENES Y CONTRATACIÓN DE SERVICIOS
COORDINACIÓN TÉCNICA DE ADQUISICIÓN DE BIENES DE INVERSIÓN Y ACTIVOS
DIVISIÓN DE EQUIPO Y MOBILIARIO MÉDICO



ANEXO No. 1.4
GUÍA DE DISTRIBUCIÓN Y ADMINISTRADORES DE CONTRATO

Estado	Delegación	Unidad Médica	Domicilio	Administrador de Contrato	cargo	Correo Electrónico	PREI	SAI	Descripción	Cantidad
23	Shalva	HGZ49 LOS MOCHIS, SIN	Bvd. Lopez Mateos y Fuente de Júpiter Col. Las Fuentes C.P. 81258, Los Mochis, Sonora, México	Ing. Oscar Antonio Rivera Salazar	Ingeniero Biomédico	oscar.riveras@imss.gob.mx	20688	531.616.5116.01.01	Mesa quirúrgica universal avanzada (para ortopedia y traumatología).	4
23	Shalva	HGR1 CULIACAN, SIN	Francisco Zarco y Andrade Col. Miguel Alemán C.P. 80200, Culiacán Rosales, Culiacán, Sinaloa	Ing. Oscar Antonio Rivera Salazar	Ingeniero Biomédico	oscar.riveras@imss.gob.mx	20688	531.616.5116.01.01	Mesa quirúrgica universal avanzada (para neurología y neurofisiología).	5
23	OBLACIMOC, JAL	UMAE HPEDIATRIA OBLACIMOC, JAL	Beltrano Dominguez No. 735 Col. Independencia Oriente C.P. 44100, Guadalupe, Jalisco	Dra. Ana Ruth Hernández Cervantes	Director Médico	ana.hernandez@imss.gob.mx	20688	531.616.5116.01.01	Mesa quirúrgica universal avanzada (para neurología y neurofisiología).	1
24	Aguascalientes	HGZ7 AGUASCALIENTES, AGS	Bvd. José María Guerrero No. 1202 Col. Fraccionamiento Independencia C.P. 20270, Aguascalientes, Aguascalientes	Ing. Laura Martínez Yañez	Ingeniero Biomédico Delegacional	laura.martinez@imss.gob.mx	20669	531.616.5116.01.01	Mesa quirúrgica universal avanzada (para ortopedia y traumatología).	1
24	Distrito Federal Sur	HGZMF8 SAN ANGEL DF SUR	Río Magdalena No. 289 Entre Altamirano E Hidalgo Col. Tzucupán San Ángel C.P. 01090, Deleg. Álvaro Obregón, Distrito Federal	Ing. Gustavo Adolfo Martínez Chávez	Ingeniero Biomédico Delegacional D.F. Sur	gustavo.martinez@imss.gob.mx	20669	531.616.5116.01.01	Mesa quirúrgica universal avanzada (para ortopedia y traumatología).	1
24	Hosp. Especialidades, Jalisco	UMAE HESP OBLATOS CIMO, JAL	Beltrano Dominguez No. 1000 Col. Oblatos C.P. 44329, Guadalupe, Jalisco	Ing. Álvaro Verdugo Correa	Jefe de la División de Ingeniería Biomédica	alvaro.verdugo@imss.gob.mx	20669	531.616.5116.01.01	Mesa quirúrgica universal avanzada (para ortopedia y traumatología).	1
24	Hosp. Especialidades, Yucatán	UMAE H ESP, MERIDA, YUC	Calle 41 No. 439 X 34 Ex. Tenenes El Fénix, Col. Industrial C.P. 97150, Mérida, Yucatán	Dr. Francisco Javier Cuervo Moguel	Director Médico	francisco.cuervo@imss.gob.mx	20669	531.616.5116.01.01	Mesa quirúrgica universal avanzada (para ortopedia y traumatología).	4
24	Michoacán	HGZ8 URUAPAN, MICH	Calzada Benito Juárez Esq. Con Fco. Villa SN Col. Linda Vista, Carretera Federal Uruapan-Los Reyes, C.P. 60050, Uruapan, Michoacán, Michoacán	Ing. Ruy Bojórquez Kuri	Coordinador de Ingeniería Biomédica Delegacional	ruy.bojorques@imss.gob.mx	20669	531.616.5116.01.01	Mesa quirúrgica universal avanzada (para ortopedia y traumatología).	1
24	Oaxaca	HGZ1-UMAA OAXACA, OAX	Calzada de Juárez, Oaxaca	Ing. Ramón Alberto Moncada Saucedo	Ingeniero Biomédico	ramon.moncada@imss.gob.mx	20669	531.616.5116.01.01	Mesa quirúrgica universal avanzada (para ortopedia y traumatología).	1
24	Querétaro	HGR1 QUERETARO, QRO	Av. 5 de Febrero y Calzada Zaragoza Col. Centro C.P. 76000, Querétaro, Querétaro, Querétaro	Ing. Juan Arturo Saenz López	Coordinador Delegacional de Biomédica	juan.zaenz@imss.gob.mx	20669	531.616.5116.01.01	Mesa quirúrgica universal avanzada (para ortopedia y traumatología).	1
24	UMAE HPEDIATRIA OBLACIMOC, JAL	UMAE HPEDIATRIA OBLACIMOC, JAL	Beltrano Dominguez No. 735 Col. Independencia Oriente C.P. 44100, Guadalupe, Jalisco	Dra. Ana Ruth Hernández Cervantes	Director Médico	ana.hernandez@imss.gob.mx	20669	531.616.5116.01.01	Mesa quirúrgica universal avanzada (para ortopedia y traumatología).	1
25	Distrito Federal Sur	HGZMF8 SAN ANGEL DF SUR	Río Magdalena No. 289 Entre Altamirano E Hidalgo Col. Tzucupán San Ángel C.P. 01090, Deleg. Álvaro Obregón, Distrito Federal	Ing. Gustavo Adolfo Martínez Chávez	Ingeniero Biomédico Delegacional D.F. Sur	gustavo.martinez@imss.gob.mx	20670	531.616.5116.01.01	Mesa quirúrgica universal avanzada (para urología).	1
25	Hosp. Especialidades, Jalisco	UMAE HESP OBLATOS CIMO, JAL	Beltrano Dominguez No. 1000 Col. Oblatos C.P. 44329, Guadalupe, Jalisco	Ing. Álvaro Verdugo Correa	Jefe de la División de Ingeniería Biomédica	alvaro.verdugo@imss.gob.mx	20670	531.616.5116.01.01	Mesa quirúrgica universal avanzada (para urología).	1
25	Querétaro	HGR1 QUERETARO, QRO	Av. 5 de Febrero y Calzada Zaragoza Col. Centro C.P. 76000, Querétaro, Querétaro, Querétaro	Ing. Juan Arturo Saenz López	Coordinador Delegacional de Biomédica	juan.zaenz@imss.gob.mx	20670	531.616.5116.01.01	Mesa quirúrgica universal avanzada (para urología).	1
26	Coahuila	HGZ1 SALTILLO, COAH	Ched. Antonio Naro y Luis González Col. Zona Centro C.P. 25000, Saltillo, Coahuila	Ing. José Alberto López Chávez	Coordinador Biomédico Delegacional	jose.lopez@imss.gob.mx	20659	531.616.0976.04.01	Mesa Quirúrgica Universal Mecánico Hidráulica (Para Cirugía General)	2
26	Coahuila	HGZMF4 TAMPICO, COAH	Bvd. Revolución y Jazmín Col. Torreón Jardín C.P. 27100, Tampico, Coahuila	Ing. José Alberto López Chávez	Coordinador Biomédico Delegacional	jose.lopez@imss.gob.mx	20659	531.616.0976.04.01	Mesa Quirúrgica Universal Mecánico Hidráulica (Para Cirugía General)	4
26	Coahuila	HGZMF6 TAMPICO, COAH	Bvd. Revolución No. 250 Ota. Col. Zona Centro C.P. 27000, Tampico, Coahuila	Ing. José Alberto López Chávez	Coordinador Biomédico Delegacional	jose.lopez@imss.gob.mx	20659	531.616.0976.04.01	Mesa Quirúrgica Universal Mecánico Hidráulica (Para Cirugía General)	2
26	Coahuila	HGZMF8 TAMPICO, COAH	Francisco T. Madro y Matamoros Col. Zona Centro C.P. 27000, Tampico, Coahuila	Ing. José Alberto López Chávez	Coordinador Biomédico Delegacional	jose.lopez@imss.gob.mx	20659	531.616.0976.04.01	Mesa Quirúrgica Universal Mecánico Hidráulica (Para Cirugía General)	1
26	Coahuila	HGZMF13 COAH, COAH	Bvd. Guerrero y Álvaro Obregón Col. Centro C.P. 26200, Ciudad Acuña, Coahuila	Ing. José Alberto López Chávez	Coordinador Biomédico Delegacional	jose.lopez@imss.gob.mx	20659	531.616.0976.04.01	Mesa Quirúrgica Universal Mecánico Hidráulica (Para Cirugía General)	1
26	Collima	HGZMF4 TAMPICO, COAH	Av. Miguel Alemán No. 1 Col. Centro C.P. 28100, Tecoman, Colima	Ing. Miguel Mier Sánchez	Ingeniero Biomédico	miguel.mier@imss.gob.mx	20659	531.616.0976.04.01	Mesa Quirúrgica Universal Mecánico Hidráulica (Para Cirugía General)	1
26	Guajuato	HGZ210 GUANAJUATO, GTO	Unión del Contador No. 17 Col. Centro C.P. 36000, Guanajuato, Guanajuato	Ing. Mónica Leticia Pacheco Ríos	Coordinador Biomédico Delegacional	monica.pacheco@imss.gob.mx	20659	531.616.0976.04.01	Mesa Quirúrgica Universal Mecánico Hidráulica (Para Cirugía General)	1
26	Nayarit	HGZ1 TEPEC, NAY	Av. Independientes No. 727 Villas de San Angel	Ing. Oliver Gerardo Ruiz Miramontes	Ingeniero Biomédico Delegacional	oliver.ruz@imss.gob.mx	20659	531.616.0976.04.01	Mesa Quirúrgica Universal Mecánico Hidráulica (Para Cirugía General)	4
26	Puebla	HGR38 UMAA 1, PUEBLA, PUE	Av. Fontaine No. 2721 Col. Amor C.P. 72080, Heroica Puebla de Zaragoza, Puebla, Puebla	Ing. Alberto Agustín Candia Villalobos	Ingeniero Biomédico Delegacional	alberto.candia@imss.gob.mx	20659	531.616.0976.04.01	Mesa Quirúrgica Universal Mecánico Hidráulica (Para Cirugía General)	2
26	Puebla	HGZ210 NUEVO NECAHUAC, PUE	Av. de la Fejo Esquina Pino Suárez C.P. 73500, Nuevo Necahuac, Puebla	Ing. Alberto Agustín Candia Villalobos	Ingeniero Biomédico Delegacional	alberto.candia@imss.gob.mx	20659	531.616.0976.04.01	Mesa Quirúrgica Universal Mecánico Hidráulica (Para Cirugía General)	1
26	Querétaro	HGZ3 SAN JUAN DEL RÍO, QRO	Av. Central Km. 0.250 Col. C.P. 76800, San Juan del Río, Querétaro	Ing. Juan Arturo Saenz López	Coordinador Delegacional de Biomédica	juan.zaenz@imss.gob.mx	20659	531.616.0976.04.01	Mesa Quirúrgica Universal Mecánico Hidráulica (Para Cirugía General)	1
26	Shalva	HGZMF3 MAZATLAN, SIN	Av. Ejército Mexicano y Calle Amistad Col. Adolfo López Mateos C.P. 82149, Mazatlán, Mazatlán, Sinaloa	Ing. Oscar Antonio Rivera Salazar	Ingeniero Biomédico	oscar.riveras@imss.gob.mx	20659	531.616.0976.04.01	Mesa Quirúrgica Universal Mecánico Hidráulica (Para Cirugía General)	1
27	Hosp. Gineco Obstetricia No. 3, C.M.N La Raza	UMAE HGO 3 CMN LA RAZA, PUE	Carretera Viallejo Esp. Antonio Valeriano Col. La Raza C.P. 72300, Deleg. Azcapotzalco, Distrito Federal	Ing. Juan Gabriel Osorio Perilla	Jefe de la División de Ingeniería Biomédica	juan.osorio@imss.gob.mx	20660	531.616.0976.04.01	Mesa Quirúrgica Universal Mecánico Hidráulica (Para Ginecología)	10
27	Puebla	HGZ28 TEZUITLAN, PUE	Av. Central No. 14 Col. Centro C.P. 73800, Tezuitlán, Puebla	Ing. Alberto Agustín Candia Villalobos	Ingeniero Biomédico Delegacional	alberto.candia@imss.gob.mx	20660	531.616.0976.04.01	Mesa Quirúrgica Universal Mecánico Hidráulica (Para Ginecología)	1
27	Puebla	HGR38 UMAA 1, PUEBLA, PUE	Av. Fontaine No. 2721 Col. Amor C.P. 72080, Heroica Puebla de Zaragoza, Puebla, Puebla	Ing. Alberto Agustín Candia Villalobos	Ingeniero Biomédico Delegacional	alberto.candia@imss.gob.mx	20660	531.616.0976.04.01	Mesa Quirúrgica Universal Mecánico Hidráulica (Para Ginecología)	3
28	Hosp. Especialidades, Yucatán	UMAE H ESP, MERIDA, YUC	Calle 41 No. 439 X 34 Ex. Tenenes El Fénix, Col. Industrial C.P. 97150, Mérida, Yucatán	Dr. Francisco Javier Cuervo Moguel	Director Médico	francisco.cuervo@imss.gob.mx	12050	531.626.0024.02.01	Microscopio para neurocirugía.	1
28	Hosp. Traumatología y Ortopedia 21, Nuevo León	UMAE HTO 21 MONTERREY, NL	Av. Pino Suárez y 15 de Mayo Col. Centro C.P. 64000, Monterrey, Monterrey, Nuevo León	Ing. Bertha Alicia Arroyo Castañeda	Jefe de la División de Ingeniería Biomédica	bertha.arroyo@imss.gob.mx	12050	531.626.0024.02.01	Microscopio para oftalmología de alta especialidad.	1
29	Chihuahua	HGZ6 CIUDAD JUAREZ, CHIH	Calle Juvenal Aragón Romo # 450 Norte Zona PRONAF	Ing. Miguel Martínez Cadena	Jefe de Servicios Administrativos	miguel.martinez@imss.gob.mx	12056	531.626.0123.02.01	Microscopio para oftalmología de alta especialidad.	1



UNIDAD DE ADMINISTRACIÓN E INFRAESTRUCTURA
 COORDINACIÓN DE ADQUISICIÓN DE BIENES Y CONTRATACIÓN DE SERVICIOS
 COORDINACIÓN TÉCNICA DE ADQUISICIÓN DE BIENES DE INVERSIÓN Y ACTIVOS
 DIVISIÓN DE EQUIPO Y MOBILIARIO MÉDICO



ANEXO No. 1.4
 GUÍA DE DISTRIBUCIÓN Y ADMINISTRADORES DE CONTRATO

Partida	Delimitación	Unidad Médica	Empleador	Administrador de Contrato	Grupo	Sistema Electrónico	PREI	SAI	Descripción	Cantidad
29	Hosp. Especialidades N° 71, Coahuila	UMAE HETI TORREON, COAH	Bvtd. Revolución # 2650 OTE. Col. Torreón Jardín C.P. 27200, Torreón, Coahuila	Dr. Rafael Ortega González	Jefe de División de Cirugía	rfael.ortega@imss.gob.mx	12056	531.626.0123.02.01	Microscopio para oftalmología de alta especialidad.	1
29	Jalisco	HGR45 LOS AYALA, GUAD.	San Felipe No. 1014 Col. Sector Hidalgo C.P. 44290, Guajalajara, Jalisco	Ing. Christopher Guillermo Oliva Niehaus	Ingeniero Biomédico	christopher.oliva@imss.gob.mx	12056	531.626.0123.02.01	Microscopio para oftalmología de alta especialidad.	1
29	Jalisco	HGR46 LAZARO CÁRDENAS, JAL	Av. Lázaro Cárdenas y 8 de Julio Col. Sector Juárez C.P. 44910, Guadalupe, Jalisco	Ing. Christopher Guillermo Oliva Niehaus	Ingeniero Biomédico	christopher.oliva@imss.gob.mx	12056	531.626.0123.02.01	Microscopio para oftalmología de alta especialidad.	1
29	Nuevo León	HGZ4 GUADALUPE, NL	Mitamoros y Zuazua S/N, C.P. 67100, Guadalupe, Coahuila	Ing. Fabián Armenta Alonso	Coordinador Biomédico	fabián.alonso@imss.gob.mx	12056	531.626.0123.02.01	Microscopio para oftalmología de alta especialidad.	1
29	Nuevo León	HGZMF6 SAN NICOLAS DL GARZA, NL	Av. Juárez y Carretera A Laredo Col. Ciudad Imbué C.P. 66460, San Nicolás de los Garza, San Nicolás de los Garza, Nuevo León	Ing. Fabián Armenta Alonso	Coordinador Biomédico	fabián.alonso@imss.gob.mx	12056	531.626.0123.02.01	Microscopio para oftalmología de alta especialidad.	1
29	San Luis Potosí	HGZ50 UMAA SAN LUIS POTOSÍ, SLP	Av. Tangamanga 205 Col. Prados de San Vicente 1a. Sec. C.P. 78397 San Luis Potosí, San Luis Potosí, San Luis Potosí	Ing. Linda Lixeth Tirado Escobosa	Coordinadora Delegacional de Ingeniería Biomédica	linda.lirado@imss.gob.mx	12056	531.626.0123.02.01	Microscopio para oftalmología de alta especialidad.	1
30	Baja California	HGZMF8 ENSENADA, BC	Av. Reforma No. 84 Fracc. Bahía C.P. 22880, Ensenada, Baja California Norte	Ing. Héctor Baro Vertugo	Coordinador Biomédico	hector.baro@imss.gob.mx	16398	531.619.0403.02.01	Monitor de signos vitales	5
30	Baja California	HGZMF6 TECTATE, BC	Av. Pórtes Gil y Av. Juárez No. 100 Col. Zona Norte C.P. 21400, Tecate, Baja California Norte	Ing. Héctor Baro Vertugo	Coordinador Biomédico	hector.baro@imss.gob.mx	16398	531.619.0403.02.01	Monitor de signos vitales	1
30	Baja California	HGZMF12 S LUIS R COLORADO, SON	Av. Chihuahua y Benjamín Gil s/n Col. Ruiz Cortines C.P. 83459, San Luis Río Colorado, Sonora	Ing. Héctor Baro Vertugo	Coordinador Biomédico	hector.baro@imss.gob.mx	16398	531.619.0403.02.01	Monitor de signos vitales	1
30	Campeche	HGZMF1 CAMPECHE, CAMP	Av. López, Matros por Insurgentes y Quiniama Roo Col. San Francisco de Campeche Centro C.P. 24000, Campeche, Campeche	Ing. Juan Alberto Barato Padilla	Ingeniero Biomédico Delegacional	juan.bastop@imss.gob.mx	16398	531.619.0403.02.01	Monitor de signos vitales	4
30	Chihuahua	HGZMF16 CIUDAD GUANAJUATO, CHH	Av. 16 de Septiembre y Roca s/n Col. Progreso, CP 31550 Centro, CP 33000	Ing. Miguel Martínez Cadená	Jefe de Servicios Administrativos	miguel.martinez@imss.gob.mx	16398	531.619.0403.02.01	Monitor de signos vitales	4
30	Chihuahua	HGZMF11 CIUDAD DELICIAS, CHH	Av. Río Conchos, Sector Palmita s/n Col. Cd Dalcías, CP 31200, Chihuahua	Ing. Miguel Martínez Cadená	Jefe de Servicios Administrativos	miguel.martinez@imss.gob.mx	16398	531.619.0403.02.01	Monitor de signos vitales	5
30	Chihuahua	HGO15 CHIHUAHUA, CHH	Proleg. Av. División del Norte s/n y Calle 38, Col. Santo Niño C.P. 31200, Chihuahua	Ing. Miguel Martínez Cadená	Jefe de Servicios Administrativos	miguel.martinez@imss.gob.mx	16398	531.619.0403.02.01	Monitor de signos vitales	10
30	Coahuila	HGZ11 SALTILLO, COAH	Ciudad Antonio Narro y Luis Guzmán Col. Zona Centro C.P. 25000, Saltillo, Coahuila	Ing. José Alberto López Chávez	Coordinador Biomédico	jose.lopezcha@imss.gob.mx	16398	531.619.0403.02.01	Monitor de signos vitales	1
30	Coahuila	HGZ11 PIEDRAS NEGRAS, COAH	Carretera 57 Km. 5 Col. Delicias C.P. 26070, Piedras Negras, Coahuila	Ing. José Alberto López Chávez	Coordinador Biomédico	jose.lopezcha@imss.gob.mx	16398	531.619.0403.02.01	Monitor de signos vitales	2
30	Coahuila	HGZMF2 SALTILLO, COAH	Bvtd. Venustiano Carranza y Bvtd. Hipólita Col. Fraccionamiento Kosco C.P. 25270, Saltillo, Coahuila	Ing. José Alberto López Chávez	Coordinador Biomédico	jose.lopezcha@imss.gob.mx	16398	531.619.0403.02.01	Monitor de signos vitales	3
30	Coahuila	HGZMF16 TORREON, COAH	Bvtd. Revolución y Jazmín Col. Torreón Jardín C.P. 27100, Torreón, Coahuila	Ing. José Alberto López Chávez	Coordinador Biomédico	jose.lopezcha@imss.gob.mx	16398	531.619.0403.02.01	Monitor de signos vitales	2
30	Coahuila	HGZMF18 TORREON, COAH	Bvtd. Revolución No. 250 Ota. Col. Zona Centro C.P. 27000, Torreón, Coahuila	Ing. José Alberto López Chávez	Coordinador Biomédico	jose.lopezcha@imss.gob.mx	16398	531.619.0403.02.01	Monitor de signos vitales	3
30	Coahuila	HGZMF7 MONGLOVA, COAH	Bvtd. Harold R. Pope Col. Centro C.P. 25700, Mongolva, Coahuila	Ing. José Alberto López Chávez	Coordinador Biomédico	jose.lopezcha@imss.gob.mx	16398	531.619.0403.02.01	Monitor de signos vitales	1
30	Coahuila	HGZMF6 PARRAS DL FUENTE, COAH	Francisco I. Madero y Matamoros Col. Zona Centro C.P. 27980, Parras de la F., Coahuila	Ing. José Alberto López Chávez	Coordinador Biomédico	jose.lopezcha@imss.gob.mx	16398	531.619.0403.02.01	Monitor de signos vitales	1
30	Coahuila	HGZMF20 FOO I MADERO, COAH	Bvtd. Francisco I. Madero No. 560 Col. Nuevo Linares del Sur C.P. 27900, Francisco I. Madero, Coahuila	Ing. José Alberto López Chávez	Coordinador Biomédico	jose.lopezcha@imss.gob.mx	16398	531.619.0403.02.01	Monitor de signos vitales	1
30	Coahuila	HGZMF27 PALAU, COAH	Av. Hidalgo y 5 de Febrero Col. Zona Centro C.P. 26350, Matizán, Coahuila	Ing. José Alberto López Chávez	Coordinador Biomédico	jose.lopezcha@imss.gob.mx	16398	531.619.0403.02.01	Monitor de signos vitales	1
30	Coahuila	HGZMF15 CIUDAD ACUNA, COAH	Bvtd. Guerrero y Alvaro Obregón Col. Centro C.P. 26800, Ciudad Acuña, Coahuila	Ing. José Alberto López Chávez	Coordinador Biomédico	jose.lopezcha@imss.gob.mx	16398	531.619.0403.02.01	Monitor de signos vitales	2
30	Coahuila	UMF Y UMAA 89SALTILLO, COAHULLA	Damaso Rodríguez No. 750, C.P. 25022, Col. Nuevo Centro Metropolitan, Saltillo Coahuila	Ing. José Alberto López Chávez	Coordinador Biomédico	jose.lopezcha@imss.gob.mx	16398	531.619.0403.02.01	Monitor de signos vitales	10
30	Distrito Federal Norte	HGZ24 INSURGENTES, DF NORTE	Incorporación Norte No. 1322 Esquina Eje 4 Norte Futura Col. Magdalena de las Salinas C.P. 07160, Deleg. Cuauhtémoc del Norte, Col. Ex-Hacienda Coapa C.P. 14310, Deleg. Distrito Federal	Ing. Roberto Manuel Linares Zamora	Coordinador Biomédico	roberto.linares@imss.gob.mx	16398	531.619.0403.02.01	Monitor de signos vitales	5
30	Distrito Federal Sur	HGZ32 VILLA COAPA, DF SUR	Carretera de las Bombas No. 117 Col. Gaseosas I Coapa C.P. 14310, Deleg. Tlalpam, Distrito Federal	Ing. Gustavo Adolfo Martínez Chávez	Ingeniero Biomédico Delegacional D.F. Sur	gustavo.martinez@imss.gob.mx	16398	531.619.0403.02.01	Monitor de signos vitales	5
30	Distrito Federal Sur	HGZ24 UMAA VILLA COAPA	Carretera de las Bombas No. 117 Col. Gaseosas I Coapa C.P. 14310, Deleg. Tlalpam, Distrito Federal	Ing. Gustavo Adolfo Martínez Chávez	Ingeniero Biomédico Delegacional D.F. Sur	gustavo.martinez@imss.gob.mx	16398	531.619.0403.02.01	Monitor de signos vitales	10
30	Distrito Federal Sur	HGZ1 GABRIEL MANGERA DF SUR	14310, Deleg. Coahuila, Distrito Federal	Ing. Gustavo Adolfo Martínez Chávez	Ingeniero Biomédico Delegacional D.F. Sur	gustavo.martinez@imss.gob.mx	16398	531.619.0403.02.01	Monitor de signos vitales	3
30	Guanajuato	HGZMF15 MORELEON, GTO	Problemas de Insurgentes Km. 1 Col. Centro C.P. 36800, Morelón, Guanajuato	Ing. Mónica Leiza Pacheco Ríos	Coordinador Biomédico Delegacional	monica.pacheco@imss.gob.mx	16398	531.619.0403.02.01	Monitor de signos vitales	1
30	Guerrero	HGR1 ACAPULCO, GRO	Av. Ruiz Cortines s/n, Informati Alta Progreso Col. Francisco Villa C.P. 39610, Acapulco, Guerrero	Ing. Cesar Alejandro Rangel Pedregal	Coordinador de Ingeniería Biomédica	cesar.rangel@imss.gob.mx	16398	531.619.0403.02.01	Monitor de signos vitales	1
30	Hidalgo	HGZMF1 PACHUCA, HGO	Av. Madero No. 407 Col. Céspedes C.P. 42090, Pachuca de Soto, Hidalgo	Ing. Edgar Aarón Hernández Torres	Coordinador Biomédico Delegacional	edgar.hernandez@imss.gob.mx	16398	531.619.0403.02.01	Monitor de signos vitales	1



ANEXO No. 1.4
GUÍA DE DISTRIBUCIÓN Y ADMINISTRADORES DE CONTRATO

Clave	Designación	Unidad Médica	Domicilio	Administrador de Contrato	Grupo	Correo Electrónico	PIEET	SAU	Descripción	Cantidad
30	Hosp. Cardiología C.M.N Siglo XXI	UMAE H CARDIOLOGIA CMNSXXI	Av. Cuauhtémoc No. 330 Entre Dr. Márquez y Eje 3 Sur Col. Doctores C.P. 06720, Deleg. Cuauhtémoc, Distrito Federal	Ing. Alberto Saucedo Pérez	Jefe de la División de Ingeniería Biomédica	alberto.saucedo@imss.gob.mx	16398	531.619.0403.02.01	Monitor de signos vitales	10
30	Hosp. Especialidades C.M.N Siglo XXI	UMAE H PFSIO SN FERNANDO DF-SUR	Av. San Fernando No. 201 Entre Cruz Verde y Callejón San Fernando Col. Torralba Guerra C.P. 14050, Deleg. Tlalpan, Distrito Federal	Ing. David Nava Rodríguez	Jefe de División de Ingeniería Biomédica	david.nava@imss.gob.mx	16398	531.619.0403.02.01	Monitor de signos vitales	3
30	Hosp. Especialidades C.M.N Siglo XXI	UMAE H ESPECIALIDADES CMNSXXI	Av. Cuauhtémoc No. 330 Entre Dr. Márquez y Eje 3 Sur Col. Doctores C.P. 06720, Deleg. Cuauhtémoc, Distrito Federal	Ing. David Nava Rodríguez	Jefe de División de Ingeniería Biomédica	david.nava@imss.gob.mx	16398	531.619.0403.02.01	Monitor de signos vitales	1
30	Hosp. Especialidades N° 1, Generalizado	UMAE H ET LEON, GUANAJUATO	Bvld. Adolfo López Mateos y Paseo de los Insurgentes Col. Los Praesidos C.P. 37320, León, Guanajuato	Ing. Pedro Pozos Vazquez	Jefe de la División de Ingeniería Biomédica	pedro.pozos@imss.gob.mx	16398	531.619.0403.02.01	Monitor de signos vitales	1
30	Hosp. Especialidades N° 14, Veracruz	UMAE H E14 CHIVER	Formando Hogar C.P. 91810, Veracruz, Veracruz, Veracruz de Ignacio de la Llave	Ing. Christopher Zárate Priego	Jefe de la División de Ingeniería Biomédica	christopherzarate@imss.gob.mx	16398	531.619.0403.02.01	Monitor de signos vitales	15
30	Hosp. Especialidades N° 25, Nuevo León	UMAE H 25 MONTERREY, NL	Av. Lincoln y Fidel Velázquez Col. Nueva Morelos C.P. 64180, Monterrey, Monterrey, Nuevo León	Ing. Ulises Carrillo Mora	Jefe de la División de Ingeniería Biomédica	ulises.mora@imss.gob.mx	16398	531.619.0403.02.01	Monitor de signos vitales	20
30	Hosp. Especialidades, 71, Coahuila	UMAE H 71 TORREON, COAH	Bvld. Revolución #2650 OTE. Col. Torreón Jardín C.P. 27200, Torreón, Coahuila	Dr. Rafael Ortega González	Jefe de División de Cirugía	rafael.ortega@imss.gob.mx	16398	531.619.0403.02.01	Monitor de signos vitales	2
30	Hosp. Especialidades, Yucatán	UMAE H 5P, MERIDA, YUC	Calle 41 No. 439 X 34 "Ex Tenorios El Fenix, Col. Industrial C.P. 97150, Mérida, Yucatán	Dr. Francisco Javier Cuervo Moguel	Director Médico	francisco.cuervo@imss.gob.mx	16398	531.619.0403.02.01	Monitor de signos vitales	6
30	Hosp. Pediatría C.M.N Siglo XXI	UMAE H PEDIATRIA CMNSXXI	Av. Cuauhtémoc No. 330 Entre Dr. Márquez y Eje 3 Sur Col. Doctores C.P. 06720, Deleg. Cuauhtémoc, Distrito Federal	Ing. José Rogelio Vargas Guerrero	Jefe del Departamento de Conservación y Servicios Generales	pose.vargas@imss.gob.mx	16398	531.619.0403.02.01	Monitor de signos vitales	19
30	Hosp. Traumatología y Ortopedia Lomas Verdes, ENEKTE	UMAE H TO LOMAS VERDES, ENEKTE	Superavida Lomas Verdes #82, Col. Sta Cruz Aztlán Nautabán de Juárez, C.P. 53150, Edo. de México	Lic. Enrique Albarán Vázquez	Director Administrativo de la UMAE	enrique.albaran@imss.gob.mx	16398	531.619.0403.02.01	Monitor de signos vitales	5
30	México Oriente	HGZ57 LA QUEBRADA, EDO MEX	Antigua Carretera Tlalpetlatán, SN Fracc La Quebrada, C.P. 54739 Cuautlilán Izcalli, Cuautlilán Izcalli, Edo. de México	Ing. Javier Rodríguez Cuenda	Ingeniero Biomédico Delegacional	javier.rodriguez@imss.gob.mx	16398	531.619.0403.02.01	Monitor de signos vitales	5
30	México Oriente	HGR72 GUSTAVO BAZ TLANE, EMOXO	Av. Gustavo Baz, Sin Numero, Esq. Filiberto Gomez, Col. Fraccionamiento Industrial C.P. 54000 Tlalpetlatán, Tlalpetlatán de Baz, Edo. de México	Ing. Javier Rodríguez Cuenda	Ingeniero Biomédico Delegacional	javier.rodriguez@imss.gob.mx	16398	531.619.0403.02.01	Monitor de signos vitales	5
30	México Poniente	HG0221 TOLUCA, EDO MEX	José Ortiz de Domínguez Esquina Av. Morelos Col. Santa Clara C.P. 50000, Toluca de Lerdo, Toluca, Edo. de México	Ing. Anuar Villarreal Wong	Ingeniero Biomédico Delegacional	anuar.villarreal@imss.gob.mx	16398	531.619.0403.02.01	Monitor de signos vitales	3
30	México Poniente	HG231 UNAMAMETPEC, EDO MEX PTE	Heriberto Enriquez Poniemo No. 004 Fraccionamiento San José La Pilla C.P. 52140, Metepac, Edo. de México	Ing. Anuar Villarreal Wong	Ingeniero Biomédico Delegacional	anuar.villarreal@imss.gob.mx	16398	531.619.0403.02.01	Monitor de signos vitales	3
30	Michoacán	HG018 ZITACUARAN, MICHOACAN	Ave. Bosques de Los Olivos 101, C.P. 61301, La Goleira, Charo, Michoacán de Ocampo	Ing. Ruy Bojorges Kuri	Coordinador de Ingeniería Biomédica Delegacional	ruy.bojorges@imss.gob.mx	16398	531.619.0403.02.01	Monitor de signos vitales	5
30	Michoacán	HG018 ZITACUARAN, MICHOACAN	Av. Lázaro Cardenas S/N Col. Centro C.P. 61600, Patzcuaro, Patzcuaro, Michoacán de Ocampo	Ing. Ruy Bojorges Kuri	Coordinador de Ingeniería Biomédica Delegacional	ruy.bojorges@imss.gob.mx	16398	531.619.0403.02.01	Monitor de signos vitales	1
30	Morelos	HGR023 TAMPACAN, MORELOS	Calle Salazar No. 143 Esq. Con Landa y Pita Col. Moctezuma C.P. 61505, Heroica Zitacuaro, Zitacuaro, Michoacán de Ocampo	Ing. Ruy Bojorges Kuri	Coordinador de Ingeniería Biomédica Delegacional	ruy.bojorges@imss.gob.mx	16398	531.619.0403.02.01	Monitor de signos vitales	1
30	Morelos	HGR023 TAMPACAN, MORELOS	Av. Plan de Ayala 201, Esq. Av. Central Col. Flores Magón, C.P. 62450, Cuernavaca, Cuernavaca, Morelos	Ing. Adriana Becanill Alcubira	Coordinadora Delegacional de Ingeniería Biomédica	adriana.becanilla@imss.gob.mx	16398	531.619.0403.02.01	Monitor de signos vitales	40
30	Morelos	HGZMF5 ZAMPACAN, MORELOS	Av. Lázaro Cardenas S/N Zacatepec, Morelos, C.P. 62740 Zacatepec de Hidalgo, Zacatepec, Morelos	Ing. Adriana Becanill Alcubira	Coordinadora Delegacional de Ingeniería Biomédica	adriana.becanilla@imss.gob.mx	16398	531.619.0403.02.01	Monitor de signos vitales	3
30	Morelos	HGZMF5 ZAMPACAN, MORELOS	Av. Tullpames No. 2, Col. Centro C.P. 62740, Cuautla, Cuautla, Morelos	Ing. Adriana Becanill Alcubira	Coordinadora Delegacional de Ingeniería Biomédica	adriana.becanilla@imss.gob.mx	16398	531.619.0403.02.01	Monitor de signos vitales	5
30	Nayarit	HGZ1 TEPICTEPEC, NAYARIT	Av. Cuernavaca No. 727 Villas de San Angel Tepic, Tepic, Nayarit	Ing. Oliver Gerardo Ruiz Miramontes	Ingeniero Biomédico Delegacional	oliver.ruiz@imss.gob.mx	16398	531.619.0403.02.01	Monitor de signos vitales	8
30	Nayarit	HGZMF10 SAN CARLOS JUCUNTLA, NAY.	Independencia en Col. El Beso	Ing. Oliver Gerardo Ruiz Miramontes	Ingeniero Biomédico Delegacional	oliver.ruiz@imss.gob.mx	16398	531.619.0403.02.01	Monitor de signos vitales	2
30	Nayarit	HGZMF8 TUXPACAN, NAYARIT	F. Lázaro y Robles Col. Benito Juárez C.P. 64420, Tepic, Nayarit	Ing. Fabián Armenta Alonso	Coordinador Biomédico	fabian.alonso@imss.gob.mx	16398	531.619.0403.02.01	Monitor de signos vitales	2
30	Nuevo León	HGZ17 MONTERREY, N.L.	Montesinos, Monterrey, Nuevo León	Ing. Fabián Armenta Alonso	Coordinador Biomédico	fabian.alonso@imss.gob.mx	16398	531.619.0403.02.01	Monitor de signos vitales	5
30	Nuevo León	HGZ2 GUADALUPE, N.L.	Montesinos y Lázaro S/N, C.P. 67100, Guadalupe, Guadalupe, Nuevo León	Ing. Fabián Armenta Alonso	Coordinador Biomédico	fabian.alonso@imss.gob.mx	16398	531.619.0403.02.01	Monitor de signos vitales	8
30	Nuevo León	HGZMF8 SN NICOLAS DE GARZA, NL	Av. Juárez y Carretera A Laredo Col. Ciudad Iruñete C.P. 66460, San Nicolás de los Garza, San Nicolás de los Garza, Nuevo León	Ing. Fabián Armenta Alonso	Coordinador Biomédico	fabian.alonso@imss.gob.mx	16398	531.619.0403.02.01	Monitor de signos vitales	4
30	Nuevo León	HGZMF2 MONTERREY, NL	Av. Constitución Ote. y Profesor G. Torres S/N, C.P. 64010, Monterrey, Monterrey, Nuevo León	Ing. Fabián Armenta Alonso	Coordinador Biomédico	fabian.alonso@imss.gob.mx	16398	531.619.0403.02.01	Monitor de signos vitales	5
30	Nuevo León	HGSMF12 LINARES, NL	Emilio Carranza y Niños Héroes S/N, C.P. 67000, Linares, Linares, Nuevo León	Ing. Fabián Armenta Alonso	Coordinador Biomédico	fabian.alonso@imss.gob.mx	16398	531.619.0403.02.01	Monitor de signos vitales	1



ANEXO No. 1.4
GUÍA DE DISTRIBUCIÓN Y ADMINISTRADORES DE CONTRATO

Entidad	Designación	Unidad Médica	Domicilio	Administrador de Contrato	Campo	Ejemplo Electrónico	PIE/II	SAI	Descripción	Cantidad
30	Nuevo León	UMAA 65 MONTERREY, NUEVO LEÓN	Diego Diaz de Belandier 134, Boquerones de Santo Domingo C.P. 66448, San Nicolás de los Garza, San Nicolás de los Garza, Nuevo León	Ing. Fabián Armenta Alonso	Coordinador Biomédico	fabian.alonso@imss.gob.mx	16398	531.619.0403.02.01	Monitor de signos vitales	10
30	Nuevo León	UMF7UMAA SIN PEDRO GG, NL	Bvd. Diaz Ordaz y María Camú Col. La Leona C.P. 66210, San Pedro Garza García, San Pedro Garza García, Nuevo León	Ing. Fabián Armenta Alonso	Coordinador Biomédico	fabian.alonso@imss.gob.mx	16398	531.619.0403.02.01	Monitor de signos vitales	5
30	Oaxaca	HGZ1-UMAA OAXACA, OAX	Ciudad Héroles de Chapultepec 621 Col. Centro C.P. 68000, Oaxaca de Juárez, Oaxaca de Juárez, Oaxaca	Ing. Ramón Alberto Moncada Saucedo	Ingeniero Biomédico	ramon.moncada@imss.gob.mx	16398	531.619.0403.02.01	Monitor de signos vitales	2
30	Queretaro	HGR1 QUERETARO, QRO	Av. 5 de Febrero y Calzada Zaragoza Col. Centro C.P. 76000, Querétaro, Querétaro de Quarejaro, Querétaro	Ing. Juan Anuro Saenz López	Coordinador Delegacional de Biomédica	juan.zaenz@imss.gob.mx	16398	531.619.0403.02.01	Monitor de signos vitales	5
30	San Luis Potosí	HGZ50 UMAA SAN LUIS POTOSI, SLP	Av. Tangamanga 205 Col. Piratos de San Vicente 16, Sec. C.P. 78397 San Luis Potosí, San Luis Potosí, San Luis Potosí	Ing. Linda Lizeth Tirado Escobosa	Coordinadora Delegacional de Ingeniería Biomédica	linda.lirado@imss.gob.mx	16398	531.619.0403.02.01	Monitor de signos vitales	19
30	Sinaloa	HGR1 CULIACAN, SIN	Francisco Zarco y Andrade Col. Miguel Alemán C.P. 80200, Culiacán Rocas, Culiacán, Sinaloa	Ing. Oscar Antonio Rivera Salazar Hernández	Ingeniero Biomédico	oscar.rivera@imss.gob.mx	16398	531.619.0403.02.01	Monitor de signos vitales	5
30	Sonora	HGP HERMOSILLO, SON	Av. Morelos, Istmo Olvera Benito Juárez y Justo Sierra Col. Morelos, C.P. 83150 Hermosillo, Hermosillo, Sonora	Ing. Vanía Gabriela Fontes Hernández	Coordinadora Biomédica Delegacional	vania.fontes@imss.gob.mx	16398	531.619.0403.02.01	Monitor de signos vitales	4
30	Tabasco	HGZ46 VILLAHERMOSA, TAB	Av. Universidad S/N, Col. Casa Blanca C.P. 86060, Villahermosa, Centro, Tabasco	Ing. Karim Tapia Chuevedo	Ingeniero Biomédico Delegacional	karim.tapia@imss.gob.mx	16398	531.619.0403.02.01	Monitor de signos vitales	6
30	Tlaxcala	HGSZ MF8 TLAXCALA, TLAX	Guillermo Valle No. 115, Col. Centro, C. P. 90000 Tlaxcala de Xicohtlencatl, Tlaxcala, Tlaxcala	Lic. Jorge Alfonso Rodríguez Ramírez	Coordinador Auxiliar de Operación Administrativa	jorge.rodriguez@imss.gob.mx	16398	531.619.0403.02.01	Monitor de signos vitales	2
30	UMAE HGP 48 LEON, GTO	UMAE HGP 48 LEON, GTO	Av. Mexico esquina Paseo de los Insurgentes Col. Los Paraisos C.P. 37320, León, Guanajuato	Ing. Mario Alberto Mondragón Juárez	Titular de la División de Ingeniería Biomédica	mario.mondragon@imss.gob.mx	16398	531.619.0403.02.01	Monitor de signos vitales	13
30	UMAE HPEDIATRIA OBLACMOC, JAL	UMAE HPEDIATRIA OBLACMOC, JAL	Bellano Dominguez No. 735 Col. Independencia Oriente C.P. 44100, Guadalajara, Jalisco	Dra. Ana Ruth Hernández Cenantes	Directora Médico	ana.hernandez@imss.gob.mx	16398	531.619.0403.02.01	Monitor de signos vitales	10
30	Veracruz Norte	HGZMF8 MARTINEZDELATORRE, VN	Av. Soledad No. 817, Col. Soledad C.P. 93610, Martínez de la Torre, Martínez de la Torre, Veracruz de Ignacio de la Llave	Ing. Simón García Quintero	Ingeniero Biomédico E2	simon.garcia@imss.gob.mx	16398	531.619.0403.02.01	Monitor de signos vitales	3
30	Veracruz Norte	HGSZMF26 TUXPAN, VER NTE	Calle 4 Est. Calle Principal, La Mar de Tampamachoco Col. Fco. Cruz, C.P. 92773, Tuxpan de Fortiguier, Camo, Tuxpan, Veracruz de Ignacio de la Llave	Ing. Simón García Quintero	Ingeniero Biomédico E2	simon.garcia@imss.gob.mx	16398	531.619.0403.02.01	Monitor de signos vitales	3
30	Yucatan	HGR12 MERIDA, YUC	Av. Colón con Itz'at, Col. García Ginerés C.P. 97070, Mérida, Mérida, Yucatán	Ing. Ulises Tonahil Amado Gómez	Coordinador Biomédico Delegacional	ulises.amado@imss.gob.mx	16398	531.619.0403.02.01	Monitor de signos vitales	1
30	Zacatecas	HGZZ FRESNILLO, ZAC	Av. Hidalgo No. 414 Col. Centro C.P. 99150, Fresnillo, Fresnillo, Zacatecas	Ing. Fernando Carlo Enriquez Ortiz	Coordinador Biomédico Delegacional	fernando.enriquez@imss.gob.mx	16398	531.619.0403.02.01	Monitor de signos vitales	3
30	Zacatecas	UMF4 GUADALUPE, ZAC	Av. México S/N Col. Dependencias Federales C.P. 99600, Guadalupe, Guadalupe, Zacatecas	Ing. Fernando Carlo Enriquez Ortiz	Coordinador Biomédico Delegacional	fernando.enriquez@imss.gob.mx	16398	531.619.0403.02.01	Monitor de signos vitales	2
31	Hidalgo	HGZZ TLANCANGO, HGO	Protonopon, Guerrero sin número y Carretera México-Tlaxcala, Colonia Centro, 43400, Tlaxcala, Tlaxcala	Ing. Edgar Aarón Hernández Torres	Coordinador Biomédico Delegacional	edgar.hernandez@imss.gob.mx	12046	531.619.0411.03.01	Monitor de signos vitales para el traslado del paciente.	1
31	Hidalgo	HGZMF6 TEPEJIL DEL RIO, HGO	Av. Melchor Ocampo No. 32 Col. Centro C.P. 42650, Tepic del Río de Ocampo, Hidalgo	Ing. Edgar Aarón Hernández Torres	Coordinador Biomédico Delegacional	edgar.hernandez@imss.gob.mx	12046	531.619.0411.03.01	Monitor de signos vitales para el traslado del paciente.	1
31	Hosp. Gineco Obstetricia N° 23, Nuevo León	UMAE HGO 23 MONTERREY, NL	Av. Constitución y Fray U. Gómez S/N, C.P. 64000, Monterrey, Monterrey, Nuevo León	Ing. Alan Alfonso Montemayor Guazgara	Jefe de la División de Ingeniería Biomédica	alan.montemayor@imss.gob.mx	12046	531.619.0411.03.01	Monitor de signos vitales para el traslado del paciente.	8
31	Hosp. Gineco Obstetricia N° 4, Distrito Federal	UMAE HGO 4 SAN ANGEL, DF	Av. Río Magdalena No. 289 Entre Altamirano E Hidalgo Col. Tzucán San Angel C.P. 01060, Deleg. Álvaro Obregón, Distrito Federal	Ing. Gustavo Perales Arroyo	Jefe de la División de Ingeniería Biomédica	gustavo.perales@imss.gob.mx	12046	531.619.0411.03.01	Monitor de signos vitales para el traslado del paciente.	6
31	Hosp. Traumatología, Magría de las Salinas DF	UMAE HT MAGDALENA D LAS SALINA	Colector 15 S/N Est. Av. IPN Col. Magdalena de las Salinas C.P. 07780, Deleg. Gustavo A. Madero, Distrito Federal	Ing. Adrián Méndez Román	Jefe de la División de Ingeniería Biomédica	adrian.mendez@imss.gob.mx	12046	531.619.0411.03.01	Monitor de signos vitales para el traslado del paciente.	1
31	México Poniente	HGR251, METEPEC, EDO MEX PTE	Abol de La Vida y 505 Sur, Col. Bosques de Metepec, C.P. 52140, San Gaspar Tlahuelilpan, Metepec, Edo. de México	Ing. Anuar Villareal Wong	Ingeniero Biomédico Delegacional	anuar.villareal@imss.gob.mx	12046	531.619.0411.03.01	Monitor de signos vitales para el traslado del paciente.	2
31	Michoacán	HGZMF4 ZAMORA, MICH	Av. Madero y Paseo de los Almerindos S/N, C.P. 59600, Zamora de Hidalgo, Zamora, Michoacán de Ocampo	Ing. Ruy Bojorges Kuri	Coordinador de Ingeniería Biomédica Delegacional	ruy.bojorges@imss.gob.mx	12046	531.619.0411.03.01	Monitor de signos vitales para el traslado del paciente.	2
31	Michoacán	HGZ 83 MORELIA, MICH	Av. Camélias S/N, Esquina Sanzon Flores C.P. 58070, Morelia, Morelia, Michoacán de Ocampo	Ing. Ruy Bojorges Kuri	Coordinador de Ingeniería Biomédica Delegacional	ruy.bojorges@imss.gob.mx	12046	531.619.0411.03.01	Monitor de signos vitales para el traslado del paciente.	5
31	Michoacán	HGZMF12 LAZARO CARDENAS, MICH	Av. Lázaro Cardenas 154 Col. Centro C.P. 60960, Ciudad Lázaro Cárdenas, Lázaro Cárdenas, Michoacán de Ocampo	Ing. Ruy Bojorges Kuri	Coordinador de Ingeniería Biomédica Delegacional	ruy.bojorges@imss.gob.mx	12046	531.619.0411.03.01	Monitor de signos vitales para el traslado del paciente.	1
31	Michoacán	HGSZMF17 LOS REYES, MICH	Av. 16 de Septiembre 166, Centro C.P. 60300, Los Reyes de Salgado, Los Reyes, Michoacán de Ocampo	Ing. Ruy Bojorges Kuri	Coordinador de Ingeniería Biomédica Delegacional	ruy.bojorges@imss.gob.mx	12046	531.619.0411.03.01	Monitor de signos vitales para el traslado del paciente.	3
31	Michoacán	HGR1 CHARO, MORELIA, MICH	Ave. Bosques de los Olivos 101, C.P.61301 La Goleta, Charo, Michoacán de Ocampo	Ing. Ruy Bojorges Kuri	Coordinador de Ingeniería Biomédica Delegacional	ruy.bojorges@imss.gob.mx	12046	531.619.0411.03.01	Monitor de signos vitales para el traslado del paciente.	2
31	Puebla	HGZZ0 LA MARGARITA, PUEBLA, PU	Av. Fidel Velázquez y 42 Sur No. 4211, U.H. Infonavi La Margarita, C.P. 72590, Heroica Puebla de Zaragoza, Puebla, Puebla	Ing. Alberto Agustín Candia Villalobos	Ingeniero Biomédico Delegacional	alberto.candia@imss.gob.mx	12046	531.619.0411.03.01	Monitor de signos vitales para el traslado del paciente.	10
32	Chihuahua	HGZ8 CIUDAD JUAREZ, CHIH	Calle Juvenal Aragón Romo # 460 Norte Zona PRONAF	Ing. Miguel Martínez Cadena	Jefe de Servicios Administrativos	miguel.martinez@imss.gob.mx	16400	531.619.0403.02.01	Monitor de signos vitales para terapia intensiva.	4



ANEXO No. 1.4
GUÍA DE DISTRIBUCIÓN Y ADMINISTRADORES DE CONTRATO

Partida	Designación	Unidad Médica	Domicilio	Administrador de Contrato	Cargo	Correo Electrónico	PREI	SAI	Monitor de signos vitales para terapia Intensiva	Descripción	Cantidad
32	Sonora	HGP HERMOSILLO, SON	Av. Héroles, Inter Olvera Benito Juárez y Justo Sierra Col. Morelos, C.P. 83150 Hermosillo, Hermosillo, Sonora	Ing. Yveta Gabriela Fuentes Hernández	Coordinadora Biomédica Delegacional	ventas.fuentes@imss.gob.mx	16400	531.924.0031.03.01	Monitor de signos vitales para terapia Intensiva	Sistema de monitoreo electrocardiográfico continuo y ambulatorio.	5
33	Baja California	HGR1-UMAA TIJUANA, BC	Calle Canadá # 16801 Col. Río Tijuana Tercera Etapa C.P. 22226, Tijuana, Baja California Norte	Ing. Héctor Baro Verdugo	Coordinador Biomédico Delegacional	hctor.baro@imss.gob.mx	11787	531.924.0031.03.01	Sistema de monitoreo electrocardiográfico continuo y ambulatorio.	Sistema de monitoreo electrocardiográfico continuo y ambulatorio.	1
33	Baja California	HGSMF12 S LISUIR COLORADO, SON	Av. Chihuahua y Benjamín Gil s/n Col. Ritz Confines C.P. 83439, San Luis Río Colorado	Ing. Héctor Baro Verdugo	Coordinador Biomédico Delegacional	hctor.baro@imss.gob.mx	11787	531.924.0031.03.01	Sistema de monitoreo electrocardiográfico continuo y ambulatorio.	Sistema de monitoreo electrocardiográfico continuo y ambulatorio.	1
33	Distrito Federal Norte	HGZ UMAA46 SN PEDRO XALPA DF N	Santiago Ahuirza No. 300 Col. Ampliación Petrolera Acazotzac C.P. 02710, Deleg. Acazotzac, Distrito Federal	Ing. Gustavo Adolfo Martínez Chávez	Ingeniero Biomédico Delegacional D.F. Sur	gustavo.martinez@imss.gob.mx	11787	531.924.0031.03.01	Sistema de monitoreo electrocardiográfico continuo y ambulatorio.	Sistema de monitoreo electrocardiográfico continuo y ambulatorio.	1
33	Distrito Federal Sur	HGZ362 VILLA COAPA, DF SUR	Carr. del Hueso SIN Entre Calz. de Las Bombas y Prof. Dr. Dela. Talabá, Distrito Federal	Ing. Gustavo Adolfo Martínez Chávez	Ingeniero Biomédico Delegacional D.F. Sur	gustavo.martinez@imss.gob.mx	11787	531.924.0031.03.01	Sistema de monitoreo electrocardiográfico continuo y ambulatorio.	Sistema de monitoreo electrocardiográfico continuo y ambulatorio.	1
33	Hosp. Especialidades N° 1, Guanajuato	UMAE HE1 LEON, GUANAJUATO	Bvd. Adolfo López Mateos y Paseo de los Insurgentes Col. Los Paraisos C.P. 37320, León, Guanajuato	Ing. Pedro Pozos Vazquez	Jefe de la División de Ingeniería Biomédica	pedro.pozos@imss.gob.mx	11787	531.924.0031.03.01	Sistema de monitoreo electrocardiográfico continuo y ambulatorio.	Sistema de monitoreo electrocardiográfico continuo y ambulatorio.	3
33	Hosp. Especialidades N° 14, Veracruz	UMAE HE14 CMVVER	Av. Cuauhtémoc, Esp. Cenantes y Padilla SN Col. Formando Hogar C.P. 91810, Veracruz, Veracruz, Veracruz de Ignacio de la Llave	Ing. Christopher Zárate Priego	Jefe de la División de Ingeniería Biomédica	christopher.zarate@imss.gob.mx	11787	531.924.0031.03.01	Sistema de monitoreo electrocardiográfico continuo y ambulatorio.	Sistema de monitoreo electrocardiográfico continuo y ambulatorio.	1
33	Michoacán	HGZ 83 MORELIA, MICHOCAN	Av. Camelinas SN, Esquina Sanzon Flores C.P. 58070, Morelia, Morelia, Michoacán de Ocampo	Ing. Ruy Bojorges Kuri	Coordinador de Ingeniería Biomédica Delegacional	ruy.bojorges@imss.gob.mx	11787	531.924.0031.03.01	Sistema de monitoreo electrocardiográfico continuo y ambulatorio.	Sistema de monitoreo electrocardiográfico continuo y ambulatorio.	1
33	Nuevo León	HGZ33 MONTERREY, NL	Av. Félix U. Gómez y Av. Esquivel E. Chávez SN, C.P. 64010, Monterrey, Monterrey, Nuevo León	Ing. Fabián Armenta Alonso	Coordinador Biomédico	fabian.alonso@imss.gob.mx	11787	531.924.0031.03.01	Sistema de monitoreo electrocardiográfico continuo y ambulatorio.	Sistema de monitoreo electrocardiográfico continuo y ambulatorio.	1
33	Nuevo León	HGZ 67 CON UMAA APODACA	Carretera Miguel Alemán Km 2.6, Apodaca Centro, C.P. 66600, Ciudad Apodaca, Apodaca, Nuevo León	Ing. Fabián Armenta Alonso	Coordinador Biomédico	fabian.alonso@imss.gob.mx	11787	531.924.0031.03.01	Sistema de monitoreo electrocardiográfico continuo y ambulatorio.	Sistema de monitoreo electrocardiográfico continuo y ambulatorio.	1
33	Sinaloa	UMAE HE14 CMVVER	Bvd. López Mateos y Fuente de Ajijic Col. Las Fuentes C.P. 81256, Los Mochis, Atome, Sinaloa	Ing. Oscar Antonio Rivera Salazar	Ingeniero Biomédico	oscar.riveras@imss.gob.mx	11787	531.924.0031.03.01	Sistema de monitoreo electrocardiográfico continuo y ambulatorio.	Sistema de monitoreo electrocardiográfico continuo y ambulatorio.	1
34	Aguascalientes	HGZ1 JASCA JALISCO, AGS	Bvd. José María Chávez No. 1202 Col. Fraccionamiento Universidad C.P. 20270, Aguascalientes, Aguascalientes	Ing. Laura Martínez Yáñez	Ingeniero Biomédico Delegacional	laura.martinez@imss.gob.mx	16418	531.924.0031.03.01	Ultrasonógrafo avanzado.	Ultrasonógrafo avanzado.	1
34	Baja California	HGZ1 JASCA JALISCO, AGS	Av. Leroy y Calle P. Col. Nueva C.P. 21100, Mexicali, Baja California Norte	Ing. Héctor Baro Verdugo	Coordinador Biomédico Delegacional	hctor.baro@imss.gob.mx	16418	531.924.0031.03.01	Ultrasonógrafo avanzado.	Ultrasonógrafo avanzado.	1
34	Baja California	HGR6-UMAA COahuila	Bvd. Gustavo Díaz Ordaz s/n y Av. Lazaro Cárdenas Col. La Mesa C.P. 22105, Tijuana, Baja California Norte	Ing. Héctor Baro Verdugo	Coordinador Biomédico Delegacional	hctor.baro@imss.gob.mx	16418	531.924.0031.03.01	Ultrasonógrafo avanzado.	Ultrasonógrafo avanzado.	1
34	Chihuahua	HGR6-UMAA COahuila	Barranjo y Román Reyes Fraco Torres del Sur	Ing. Miguel Martínez Cadena	Jefe de Servicios Administrativos	miguel.martinez@imss.gob.mx	16418	531.924.0031.03.01	Ultrasonógrafo avanzado.	Ultrasonógrafo avanzado.	1
34	Guerrero	HGR1 ACARULCO	Juz. Confines s/n, Intersección Alta Progreso Col. Francisco Villa P. 39610, Acapulco, Guerrero	Ing. César Alejandro Rangel Rodríguez	Coordinador de Ingeniería Biomédica	cesar.rangel@imss.gob.mx	16418	531.924.0031.03.01	Ultrasonógrafo avanzado.	Ultrasonógrafo avanzado.	1
34	Hosp. Especialidades C.M.N La Raza	UMAE HE CMN LA RAZA	Carretera Federal Cuernavaca y Zaachila SN Col. La Raza C.P. 02990, Deleg. Cuernavaca, Distrito Federal	Ing. Jorge Rodríguez Chávez	Jefe de la División de Ingeniería Biomédica	jorge.rodriguez@imss.gob.mx	16418	531.924.0031.03.01	Ultrasonógrafo avanzado.	Ultrasonógrafo avanzado.	1
34	Hosp. Especialidades C.M.N Siglo XXI	UMAE HE CMN LA RAZA	Carretera Federal Cuernavaca y Zaachila SN Col. La Raza C.P. 02990, Deleg. Cuernavaca, Distrito Federal	Ing. David Nava Rodríguez	Jefe de la División de Ingeniería Biomédica	david.nava@imss.gob.mx	16418	531.924.0031.03.01	Ultrasonógrafo avanzado.	Ultrasonógrafo avanzado.	4
34	Hosp. Especialidades N° 1, Guanajuato	UMAE HE1 LEON, GUANAJUATO	Bvd. Adolfo López Mateos y Paseo de los Insurgentes Col. Los Paraisos C.P. 37320, León, Guanajuato	Ing. Pedro Pozos Vazquez	Jefe de la División de Ingeniería Biomédica	pedro.pozos@imss.gob.mx	16418	531.924.0031.03.01	Ultrasonógrafo avanzado.	Ultrasonógrafo avanzado.	1
34	Hosp. Especialidades N° 14, Veracruz	UMAE HE14 CMVVER	Formando Hogar C.P. 91810, Veracruz, Veracruz, Veracruz de Ignacio de la Llave	Ing. Christopher Zárate Priego	Jefe de la División de Ingeniería Biomédica	christopher.zarate@imss.gob.mx	16418	531.924.0031.03.01	Ultrasonógrafo avanzado.	Ultrasonógrafo avanzado.	1
34	Hosp. Especialidades N° 71, Coahuila	UMAE HE71 TORREON, COAH	Bvd. Revolución #2850 OTE, Col. Torreon, Jardín C.P. 27200, Torreon, Coahuila	Dr. Rafael Ortega González	Jefe de la División de Ingeniería Biomédica	rafael.ortega@imss.gob.mx	16418	531.924.0031.03.01	Ultrasonógrafo avanzado.	Ultrasonógrafo avanzado.	1
34	Hosp. Especialidades, Jalisco	UMAE HESP OBLATOS CMNO, JAL	Bekkarío Dominguez No. 1000 Col. Oblatos C.P. 44329, Guadalajara, Jalisco	Ing. Álvaro Verduzco Correa	Jefe de la División de Ingeniería Biomédica	alvaro.verduzco@imss.gob.mx	16418	531.924.0031.03.01	Ultrasonógrafo avanzado.	Ultrasonógrafo avanzado.	1
34	Hosp. Especialidades, Puebla	UMAE HESP OBLATOS PUEBLA, PUE	Calle 2 Norte No. 2004 y 20 Oriente, Col. Centro C.P. 72000, Puebla, Puebla	Ing. Hans Ulrich Lau Cruz	Ingeniero Biomédico	hans.lau@imss.gob.mx	16418	531.924.0031.03.01	Ultrasonógrafo avanzado.	Ultrasonógrafo avanzado.	1
34	Hosp. General C.M.N La Raza	UMAE HINFECTO CMN LA RAZA	Heredia Puebla de Zaragoza, Puebla, Puebla	Ing. José Luis Flores Bolaños	Jefe de la División Biomédica	jose.flores@imss.gob.mx	16418	531.924.0031.03.01	Ultrasonógrafo avanzado.	Ultrasonógrafo avanzado.	1
34	México Oriente	HGR186 ECATEPEC, EDO MEX	Av. Central SN San Agustín s/n Sección. C.P. 55130 Ecatepec De Morelos, Ecatepec de Morelos, Edo. de México	Ing. Javier Rodríguez Cuenda	Ingeniero Biomédico Delegacional	javier.rodriguez@imss.gob.mx	16418	531.924.0031.03.01	Ultrasonógrafo avanzado.	Ultrasonógrafo avanzado.	1
34	Michoacán	HGR1 CHARO, MORELIA, MICH	Ave. Bosques de Los Olivos 101, C.P. 81301, La Golieta, Charo, Michoacán de Ocampo	Ing. Ruy Bojorges Kuri	Coordinador de Ingeniería Biomédica Delegacional	ruy.bojorges@imss.gob.mx	16418	531.924.0031.03.01	Ultrasonógrafo avanzado.	Ultrasonógrafo avanzado.	1
34	Querétaro	HGR1 QUERETARO, QRO	Av. 5 de Febrero y Calzada Zaragoza Col. Centro C.P. 76000, Querétaro, Santiago de Querétaro, Querétaro	Ing. Juan Arturo Saenz López	Coordinador Delegacional de Biomédica	juan.zaenz@imss.gob.mx	16418	531.924.0031.03.01	Ultrasonógrafo avanzado.	Ultrasonógrafo avanzado.	1



DIRECCIÓN DE ADMINISTRACIÓN E INFRAESTRUCTURA
COORDINACIÓN DE ADQUISICIÓN DE BIENES Y CONTRATACIÓN DE SERVICIOS
COORDINACIÓN TÉCNICA DE ADQUISICIÓN DE BIENES DE INVERSIÓN Y ACTIVOS
DIVISIÓN DE EQUIPO Y MOBILIARIO MÉDICO



ANEXO No. 1-A

GUIA DE DISTRIBUCIÓN Y ADMINISTRADORES DE CONTRATO

Planta	Delegación	Unidad Médica	Domicilio	Administrador de Contrato	Grupo	Correo Electrónico	PREL	SAI	Descripción	Cantidad
34	Quintana Roo	HGR17 CANCUN, O ROO	Av. Politécnico Nacional Entre Tepich y Klinik, M.I. L.1, Ptegrón 509 C.P. 77533, Cancun, Benito Juárez, Quintana Roo	Ing. Jaime Alfonso Magallón Lara	Coordinador Biomédico	jaime.magallon@imss.gob.mx	1641B	531.924.0031.03.01	Ultrasonografía avanzado.	3
34	Tlaxcala	HGZ 1 TLAXCALA, TLAX	Av. Universidad S.N. C. P. 90000 Tlaxcala de Xicotencalli, Tlaxcala, Tlaxcala	Lic. Jorge Alfonso Rodríguez Ramirez	Coordinador Auxiliar de Operación Administrativa	jorge.rodriguez@imss.gob.mx	1641B	531.924.0031.03.01	Ultrasonografía avanzado.	1
34	UMAE HPIEDIATRIA OBLACINOC, JAL	UMAE HPIEDIATRIA OBLACINOC, JAL	Belisario Dominguez No. 735 Col. Independencia Oriente C.P. 44100, Guadaluajara, Jalisco	Dra. Ana Ruth Hernández Cervantes	Director Médico	ana.hernandezr@imss.gob.mx	1641B	531.924.0031.03.01	Ultrasonografía avanzado.	2
35	Baja California	HGSMF12 S LUIS R COLORADO, SON	Av. Chihuahua y Benjamin Gil s/n Col. Ruiz Cortinez C.P. 82439, San Luis Río Colorado, Son.	Ing. Héctor Baro Verdugo	Coordinador Biomédico Delegacional	hector.baro@imss.gob.mx	16416	531.924.0031.03.01	Ultrasonografía básico.	1
35	Baja California	UMF16 MEXICALI, BC	Av. Urmali y Chihuahua s/n. Col. Pueblo Nuevo C.P. 21650, Mexicali, Baja California Norte	Ing. Héctor Baro Verdugo	Coordinador Biomédico Delegacional	hector.baro@imss.gob.mx	16416	531.924.0031.03.01	Ultrasonografía básico.	1
35	Chihuahua	HG015 CHIHUAHUA, CHIH	Prolog Av. División del Norte s/n y Calle 39, Col. Santo Niño, CP. 31200, Chihuahua	Ing. Miguel Martínez Cadena	Jefe de Servicios Administrativos Delegacional	miguel.martinezc@imss.gob.mx	16416	531.924.0031.03.01	Ultrasonografía básico.	1
35	Coahuila	HGZMF18 TOPREON, COAH	Torreón, Coahuila	Ing. José Alberto López Chávez	Coordinador Biomédico Delegacional	jose.lopezcha@imss.gob.mx	16416	531.924.0031.03.01	Ultrasonografía básico.	1
35	Coahuila	HGZMF6 PARRAS DL FUENTE, COAH	Francisco I. Moreno y Matamoros Col. Zona Centro C.P. 27990, Parras de la F., Coahuila	Ing. José Alberto López Chávez	Coordinador Biomédico Delegacional	jose.lopezcha@imss.gob.mx	16416	531.924.0031.03.01	Ultrasonografía básico.	1
35	Coahuila	HGZMF21 SAN PEDRO DL COL, COAH	Hidalgo y Gómez Farías Col. Zona Centro C.P. 27680, San Pedro, Coahuila	Ing. José Alberto López Chávez	Coordinador Biomédico Delegacional	jose.lopezcha@imss.gob.mx	16416	531.924.0031.03.01	Ultrasonografía básico.	1
35	Coahuila	HGZMF27 PALAU, COAH	Av. Hidalgo y 5 de Febrero Col. Zona Centro C.P. 26350, Miquilquic, Coahuila	Ing. José Alberto López Chávez	Coordinador Biomédico Delegacional	jose.lopezcha@imss.gob.mx	16416	531.924.0031.03.01	Ultrasonografía básico.	1
35	Coahuila	HGZ13 CIUDAD AGUANA COAH	Bvd. Guerrero y Alvaro Obregón Col. Centro C.P. 26200, Ciudad Aguililla, Coahuila	Ing. José Alberto López Chávez	Coordinador Biomédico Delegacional	jose.lopezcha@imss.gob.mx	16416	531.924.0031.03.01	Ultrasonografía básico.	1
35	Coahuila	UMF68 RAMOS ARIZPE, COAH	Av. De los Arroyos y Blvd. Sato del Agua Col. Manantiales del Valle, Ramos Arizpe, Coahuila	Ing. José Alberto López Chávez	Coordinador Biomédico Delegacional	jose.lopezcha@imss.gob.mx	16416	531.924.0031.03.01	Ultrasonografía básico.	1
35	Coahuila	UMF70 SALTILLO, COAH	Presidente Cárdenas y Murguía Col. Zona Centro C.P. 25000, Saltillo, Coahuila	Ing. José Alberto López Chávez	Coordinador Biomédico Delegacional	jose.lopezcha@imss.gob.mx	16416	531.924.0031.03.01	Ultrasonografía básico.	1
35	Distrito Federal Norte	UMF49 ARBOLEDO, DF NORTE	Av. Tenayuca Charmita S/N, Col. El Arbolillo, C.P. 07740, Deleg. Gustavo A. Madero, Distrito Federal	Dr. Roberto Manuel Unares Zamora	Coordinador Biomédico	roberto.unares@imss.gob.mx	16416	531.924.0031.03.01	Ultrasonografía básico.	1
35	Distrito Federal Norte	UMF44 LA ESCALERA, DF NORTE	Av. Plan de San Luis y Av. La Salle Col. La Escalera C.P. 07330, Deleg. Gustavo A. Madero, Distrito Federal	Dr. Roberto Manuel Unares Zamora	Coordinador Biomédico	roberto.unares@imss.gob.mx	16416	531.924.0031.03.01	Ultrasonografía básico.	1
35	Distrito Federal Sur	UMF46 EL SORIANO, DF SUR	Ciudad de Tlalpan No. 2655 Nezahualcoyotl y Xolepango Col. Xolepango C.P. 04610, Deleg. Copacapan, Distrito Federal	Ing. Gustavo Adolfo Martínez Chávez	Ingeniero Biomédico Delegacional	gustavo.martinez@imss.gob.mx	16416	531.924.0031.03.01	Ultrasonografía básico.	1
35	Guerrero	HGZMF4 IGUALA, GRO	Carretera Nacional México - Acapulco Km. 198 Col. Centro C.P. 40000, Iguala, Guerrero	Ing. Cesar Alejandro Rangel Rodríguez	Coordinador de Ingeniería Biomédica	cesar.rangel@imss.gob.mx	16416	531.924.0031.03.01	Ultrasonografía básico.	2
35	Guerrero	HGZMF9 ZIHUATANEJO, GRO	Olinalá y Retorno No. 1 Col. El Hual C.P. 40880, Teniente José Azuela, Guerrero	Ing. Cesar Alejandro Rangel Rodríguez	Coordinador de Ingeniería Biomédica	cesar.rangel@imss.gob.mx	16416	531.924.0031.03.01	Ultrasonografía básico.	3
35	Guerrero	HGR1 ACAPULCO, GRO	Villa C.P. 39610, Acapulco, Guerrero	Ing. Cesar Alejandro Rangel Rodríguez	Coordinador de Ingeniería Biomédica	cesar.rangel@imss.gob.mx	16416	531.924.0031.03.01	Ultrasonografía básico.	1
35	Hosp. Gineco Obstetricia N° 23, Nuevo León	UMAE HGO 23 MONTERREY, NL	Av. Constitución y Félix U. Gómez, S/N. C.P. 64000, Monterrey, Monterrey, Nuevo León	Ing. Alan Alfonso Montemayor Cuevara	Jefe de la División de Ingeniería Biomédica	alan.montemayor@imss.gob.mx	16416	531.924.0031.03.01	Ultrasonografía básico.	1
35	Hosp. Gineco Obstetricia N° 3, C.M.N La Piedad	UMAE HGO 3 CANILA RAZA	Calz. Vallejo Esq. Antonio Valeriano Col. La Piedad C.P. 02900, Deleg. Acazotzacotl, Distrito Federal	Ing. Juan Osorio	Jefe de la División de Ingeniería Biomédica	juan.osorio@imss.gob.mx	16416	531.924.0031.03.01	Ultrasonografía básico.	2
35	Jalisco	UMF424 AMECA, JAL	Calz. Flavio Romero de Valasco No. 178, Col. Centro C.P. 46600, Ameca, Jalisco	Ing. Christopher Guillermo Oliva Niehus	Ingeniero Biomédico	christopher.oliva@imss.gob.mx	16416	531.924.0031.03.01	Ultrasonografía básico.	1
35	Jalisco	UMF78 SAN RAFAEL, GUAD, JAL	Av. San Jacinto No. 588 Col. Sector Reforma Colonia San Rafael C.P. 44810, Guadaluajara, Jalisco	Ing. Christopher Guillermo Oliva Niehus	Ingeniero Biomédico	christopher.oliva@imss.gob.mx	16416	531.924.0031.03.01	Ultrasonografía básico.	1
35	Jalisco	UMF49 CUITLAHUAC, GUAD, JAL	Cuitlahuac No. 789 Col. Sector Reforma C.P. 44450, Guadaluajara, Jalisco	Ing. Christopher Guillermo Oliva Niehus	Ingeniero Biomédico	christopher.oliva@imss.gob.mx	16416	531.924.0031.03.01	Ultrasonografía básico.	1
35	Jalisco	UMF168 TEPATITLAN DE MOR, JAL	Hidalgo No. 360 Col. Centro C.P. 47600, Tepatitlan de Morongo, Jalisco	Ing. Christopher Guillermo Oliva Niehus	Ingeniero Biomédico	christopher.oliva@imss.gob.mx	16416	531.924.0031.03.01	Ultrasonografía básico.	1
35	Jalisco	UMF95 PONCITLAN, JAL	Calle Santa Maria No. 210 Col. Poncitlan Centro C.P. 45550, Poncitlan, Jalisco	Ing. Christopher Guillermo Oliva Niehus	Ingeniero Biomédico	christopher.oliva@imss.gob.mx	16416	531.924.0031.03.01	Ultrasonografía básico.	2
35	Jalisco	UMF171 ZAPOPAN, JAL	Av. López Mateos S/n No. 3438 Col. Las Aguilas C.P. 45070, Zapopan, Jalisco	Ing. Christopher Guillermo Oliva Niehus	Ingeniero Biomédico	christopher.oliva@imss.gob.mx	16416	531.924.0031.03.01	Ultrasonografía básico.	1
35	Jalisco	UMF41 SAN JUAN DE LOS LAGOS, JAL	Mexero Vialla 160 Col. San Juan de los Lagos Centro C.P. 47000, San Juan de los Lagos, Jalisco	Ing. Christopher Guillermo Oliva Niehus	Ingeniero Biomédico	christopher.oliva@imss.gob.mx	16416	531.924.0031.03.01	Ultrasonografía básico.	1
35	Jalisco	UMF3 OBLATOS, GUAD, JAL	Belisario Dominguez No. 815 Col. Independencia Oriente C.P. 44100, Guadaluajara, Jalisco	Ing. Christopher Guillermo Oliva Niehus	Ingeniero Biomédico	christopher.oliva@imss.gob.mx	16416	531.924.0031.03.01	Ultrasonografía básico.	1
35	Michoacán	HGZMF12 LAZARO CARDENAS, MICH	Av. Lázaro Cárdenas 154 Col. Centro C.P. 60950, Ciudad Lázaro Cárdenas, Lázaro Cárdenas, Michoacán de Ocampo	Ing. Ray Bojorges Kuri Miramontes	Coordinador de Ingeniería Biomédica Delegacional	ray.bojorges@imss.gob.mx	16416	531.924.0031.03.01	Ultrasonografía básico.	1
35	Nayarit	HGZMF10 SANTAGO IXQUINTLAN, NAY	Nicolas Echiverria s/n Col. Cuahuatemoc	Ing. Oliver Gerardo Ruiz Miramontes	Ingeniero Biomédico Delegacional	oliver.ruz@imss.gob.mx	16416	531.924.0031.03.01	Ultrasonografía básico.	1
35	Nuevo León	HGZMF2 MONTERREY, NL	Av. Constitución Ote. y Profesor G. Torres S/N. C.P. 64010, Monterrey, Monterrey, Nuevo León	Ing. Fabián Armenta Alonso	Coordinador Biomédico	fabian.armenta@imss.gob.mx	16416	531.924.0031.03.01	Ultrasonografía básico.	1
35	Oaxaca	HGZ1-UMAA OAXACA, OAX	Ciudad Héroes de Chapultepec 621 Col. Centro C.P. 68000, Oaxaca de Juárez, Oaxaca de Juárez, Oaxaca	Ing. Ramón Alberto Moncada Saucedo	Ingeniero Biomédico	ramon.moncada@imss.gob.mx	16416	531.924.0031.03.01	Ultrasonografía básico.	1



DIRECCIÓN DE ADMINISTRACIÓN
UNIDAD DE ADQUISICIONES E INFRAESTRUCTURA
COORDINACIÓN DE ADQUISICIÓN DE BIENES Y CONTRATACIÓN DE SERVICIOS
COORDINACIÓN TÉCNICA DE ADQUISICIÓN DE BIENES DE INVERSIÓN Y ACTIVOS
DIVISIÓN DE EQUIPO Y MOBILIARIO MÉDICO



MÉXICO
GOBIERNO DE LA REPÚBLICA

ANEXO No. 1.4
GUÍA DE DISTRIBUCIÓN Y ADMINISTRADORES DE CONTRATO

Estado	División	Unidad Médica	Dominio	Administrador del Contrato	Cargo	Correo Electrónico	PABE	SUR	Descripción	Cantidad
35	Oaxaca	HG23 SN JUAN B TUXTPEC, OAX	Carretera Tuxtpec-Villa Nacional S/N, San Juan Bautista Tuxtpec, Cp 68000 San Juan Bautista Tuxtpec, San Juan Bautista, Tlaxiaco, Oaxaca	Ing. Ramón Alberto Moncada Saucedo	Ingeniero Biomédico	ramon.moncada@imss.gob.mx	16418	531.924.0031.03.01	Ultrasonógrafo básico.	1
35	Quintana Roo	UMF11 PLAYA DEL CARMEN, Q ROO	Av. 30 Norte S/N Entre Calle 4 y 6 Col. Centro C.P. 77710, Playa del Carmen, Solidaridad, Quintana Roo	Ing. Jaime Alfonso Megalón Lara	Coordinador Biomédico	jaime.megalon@imss.gob.mx	16416	531.924.0031.03.01	Ultrasonógrafo básico.	1
35	San Luis Potosí	HGZR CIUDAD VALLES, SLP	Bvtd. México Laredo 34 Norte Col. Zona Centro C.P. 78000, Ciudad Valles, Ciudad Valles, San Luis Potosí	Ing. Landa Lizeth Tizado Escobosa	Coordinadora Delegacional de Ingeniería Biomédica	landa.lizeth@imss.gob.mx	16416	531.924.0031.03.01	Ultrasonógrafo básico.	1
35	Sonora	HGR1 CD OBREGON, SON	Huesguay y Prologacion Obregon, Col. Multifamiliares del Inss, C.P. 85120 Ciudad Obregon, Cajeme, Sonora	Ing. Vanía Gabriela Fuentes Hernández	Coordinadora Biomédica	vania.fuentes@imss.gob.mx	16416	531.924.0031.03.01	Ultrasonógrafo básico.	1
35	Tlaxcala	HGZ TLAXCALA, TLAX	Av. Universidad S/N, C. P. 90000 Tlaxcala de Xicoténcatl, Tlaxcala, Tlaxcala	Lic. Jorge Alfonso Rodríguez Ramírez	Coordinador Auxiliar de Operación Administrativa	jorge.rodriguez@imss.gob.mx	16416	531.924.0031.03.01	Ultrasonógrafo básico.	1
35	Tlaxcala	HGZ MF3 TLAXCALA, TLAX	Guillermo Valle No. 115, Col. Centro, C. P. 90000 Tlaxcala de Xicoténcatl, Tlaxcala, Tlaxcala	Lic. Jorge Alfonso Rodríguez Ramírez	Coordinador Auxiliar de Operación Administrativa	jorge.rodriguez@imss.gob.mx	16416	531.924.0031.03.01	Ultrasonógrafo básico.	1
35	Veracruz Norte	HGZMF36 CD CARDEL, VER NTE	Avenida Flores Mirón Esp. Carretera Cardel - Nautla, Col. El Modelo, C.P. 91600, Col. El Modelo, José Martí, La Antigua, Veracruz de Ignacio de la Llave	Ing. Simón García Quintero	Ingeniero Biomédico E2	simon.garcia@imss.gob.mx	16416	531.924.0031.03.01	Ultrasonógrafo básico.	1
35	Veracruz Sur	HGZR CORDOBA, VER SUR	Calle 25 entre av 4 y 6 col. Miguel Hidalgo, c.p. 94630 a un costado de esc. prim a un costado de la Esc. Primera prof. Delfino Valenzuela, Córdoba, ver	Ing. Mario Rodríguez Muñoz Cordova	Ingeniero Biomédico	mario.munoz@imss.gob.mx	16416	531.924.0031.03.01	Ultrasonógrafo básico.	1
35	Veracruz Sur	HGZMF35 COSAMALAPAN, VER SUR	Boulevard Miguel Alemán no. 130 col centro c.p. 95400, Cosamaloapan, ver.	Ing. Mario Rodríguez Muñoz Cordova	Ingeniero Biomédico	mario.munoz@imss.gob.mx	16416	531.924.0031.03.01	Ultrasonógrafo básico.	3
35	Veracruz Sur	HGZMF32 MINATITLAN, VER SUR	Calle Justo sierra no. 31 col centro. c.p. 96700, Minatitlán, Ver	Ing. Mario Rodríguez Muñoz Cordova	Ingeniero Biomédico	mario.munoz@imss.gob.mx	16416	531.924.0031.03.01	Ultrasonógrafo básico.	1
35	Veracruz Sur	HGZMF16 OMEALCA, VER SUR	Ignacio Zaragoza y correo mejor col. centro c.p. 94800, Omealca, ver. subvía a la vía de la Nautla	Ing. Mario Rodríguez Muñoz Cordova	Ingeniero Biomédico	mario.munoz@imss.gob.mx	16416	531.924.0031.03.01	Ultrasonógrafo básico.	1
35	Veracruz Sur	HGZMF12 POTRERO, VER SUR	Av. ejercito nacional municipio de Atzacol col. Potrero Nuevo c.p. 94960, (potrero nuevo), ver file a tienda 7/24	Ing. Mario Rodríguez Muñoz Cordova	Ingeniero Biomédico	mario.munoz@imss.gob.mx	16416	531.924.0031.03.01	Ultrasonógrafo básico.	1
35	Yucatan	HGZMF5 TIZIMIN, YUC	Calle 47 X 43 S/N Col. Centro C.P. 97700, Tizimin, Yucatán	Ing. Ulises Tonatlán Amado Gómez	Coordinador Biomédico Delegacional	ulises.amado@imss.gob.mx	16416	531.924.0031.03.01	Ultrasonógrafo básico.	1
35	Yucatan	HGZMF3 MOTUL, YUC	Calle 26 No. 319 Col. Felipe Carrillo Puerto C.P. 97430, Motul de Carrillo Puerto, Motul, Yucatán	Ing. Ulises Tonatlán Amado Gómez	Coordinador Biomédico Delegacional	ulises.amado@imss.gob.mx	16416	531.924.0031.03.01	Ultrasonógrafo básico.	1
35	Zacatecas	HGZ 1 ZACATECAS, ZAC	Interior Hamedia No. 45 Col. Centro C.P. 98000, Zacatecas, Zacatecas, Zacatecas	Ing. Fernando Carlo Enriquez Ortiz	Coordinador Biomédico Delegacional	fernando.enriquez@imss.gob.mx	16416	531.924.0031.03.01	Ultrasonógrafo básico.	1
36	Chihuahua	HGZMF23 CHIH	Prologacion Independencia Tecnológico Centro	Ing. Miguel Marín Sánchez	Jefe de Servicios Administrativos	miguel.marinez@imss.gob.mx	16419	531.924.0031.03.01	Ultrasonógrafo Gineco-Obstétrico 2° Nivel	1
36	Colima	HGZMF18 MANIZALTO, COL	Av. Paseo de las Garzas No. 29, Col. Solares, Manzanillo, Colima C.P. 28889	Ing. Miguel Mier Sánchez	Ingeniero Biomédico	miguel.mier@imss.gob.mx	16419	531.924.0031.03.01	Ultrasonógrafo Gineco-Obstétrico 2° Nivel	1
36	Colima	HGZMF16 TEOCUILCO, COL	Colegio Militar No. 1 Col. Centro C.P. 28100, Teocuilco, Colima	Ing. Miguel Mier Sánchez	Ingeniero Biomédico	miguel.mier@imss.gob.mx	16419	531.924.0031.03.01	Ultrasonógrafo Gineco-Obstétrico 2° Nivel	1
36	Durango	HGZMF22 PARRISQUITO, DUR	Calle de la Cruz y J.A. Castro Col. C.P. 37000, Gómez Palacio, Durango	Dr. Héctor Manuel González Simental	Coordinador Auxiliar de Atención Médica de Segundo Nivel	hector.gonzalez@imss.gob.mx	16419	531.924.0031.03.01	Ultrasonógrafo Gineco-Obstétrico 2° Nivel	2
36	Durango	HGZMF19 GUAYMAS, DUR	Prelio Durango Esq. Avenida Normal Col. C.P. 34000, Durango, Durango	Dr. Héctor Manuel González Simental	Coordinador Auxiliar de Atención Médica de Segundo Nivel	hector.gonzalez@imss.gob.mx	16419	531.924.0031.03.01	Ultrasonógrafo Gineco-Obstétrico 2° Nivel	2
36	Hosp. Gineco Obstetricia No. 23, Nuevo León	UMAE HGO4 SAN ANGELES, NL	Av. Constitución y Félix U. Gómez S/N, C.P. 64000, Monterrey, Monterrey, Nuevo León	Ing. Alan Alfonso Montemayor Guazara	Jefe de la División de Ingeniería Biomédica	alan.montemayor@imss.gob.mx	16419	531.924.0031.03.01	Ultrasonógrafo Gineco-Obstétrico 2° Nivel	1
36	México Pontiente	HGZMF18 GUADALUPE, MEX	Av. Gustavo Barro No. 28 Col. San Barro Nautcalán C.P. 3000, Matamoros, Tlaxiaco, Edo. de México	Ing. Anuar Villareal Wong	Ingeniero Biomédico Delegacional	anuar.villareal@imss.gob.mx	16419	531.924.0031.03.01	Ultrasonógrafo Gineco-Obstétrico 2° Nivel	1
36	Michoacán	HGZMF18 GUADALUPE, MEX	Bosques de Los Olivos 101, C.P. 61801, La Goleta, Chihuahua, Michoacán de Ocampo	Ing. Roy Bojórquez Kuri	Coordinador de Ingeniería Biomédica Delegacional	roy.bojorquez@imss.gob.mx	16419	531.924.0031.03.01	Ultrasonógrafo Gineco-Obstétrico 2° Nivel	1
36	Oaxaca	HGZ3 SN JUAN B TUXTPEC, OAX	Carretera Tuxtpec-Villa Nacional S/N San Juan Bautista Tuxtpec, Cp 68000 San Juan Bautista Tuxtpec, San Juan Bautista, Tlaxiaco, Oaxaca	Ing. Ramón Alberto Moncada Saucedo	Ingeniero Biomédico	ramon.moncada@imss.gob.mx	16419	531.924.0031.03.01	Ultrasonógrafo Gineco-Obstétrico 2° Nivel	1
36	Sonora	HGP HERMOSILCO, SON	Av. Morelos, Isidro Olvera Benito Juárez y Jesús Sierra Odi. Morelos, C.P. 83150 Hermosillo, Hermosillo, Sonora	Ing. Vanía Gabriela Fuentes Hernández	Coordinadora Biomédica Delegacional	vania.fuentes@imss.gob.mx	16419	531.924.0031.03.01	Ultrasonógrafo Gineco-Obstétrico 2° Nivel	1
37	Chiapas	HGZ2 TURTLA GUITARRAS, CHIAPAS	Calle 11A, Oriente Norte Col. Tuxtla Gutiérrez Centro C.P. 29000, Tuxtla Gutiérrez, Chiapas	Ing. Guillermo Alberto Avelandero Arzale	Ingeniero Biomédico Delegacional	guillermo.avelandero@imss.gob.mx	16424	531.924.0031.03.01	Ultrasonógrafo gineco-obstétrico tercer nivel.	1
37	Hosp. Gineco Obstetricia No. 4, Distrito Federal	UMAE HGO 4 SAN ANGELES, DF	Av. Hb Megalonia No. 288 Entre Altamirano E Hidalgo Col. Tlaxiapan San Ángel C.P. 01090, Deleg. Álvaro Obregón, Distrito Federal	Ing. Gustavo Perales Anoyo	Jefe de la División de Ingeniería Biomédica	gustavo.perales@imss.gob.mx	16424	531.924.0031.03.01	Ultrasonógrafo gineco-obstétrico tercer nivel.	2
37	México Oriente	HGZMF COACALCO, EDO MEX OTE	Bvtd. Coacalco Núm. 81 Col. Villa de las Flores C.P. 55710 San Francisco Coacalco, Coacalco de Benito Juárez, Edo. de México	Ing. Javier Rodríguez Cuenda	Ingeniero Biomédico Delegacional	javier.rodriguez@imss.gob.mx	16424	531.924.0031.03.01	Ultrasonógrafo gineco-obstétrico tercer nivel.	1
37	Quintana Roo	HGP7 CANCUN, Q ROO	Av. José López Portillo Esquina Kebab S/N, Región 92, C.P. 77516, Cancun, Benito Juárez, Quintana Roo	Ing. Jaime Alfonso Megalón Lara	Coordinador Biomédico	jaime.magalon@imss.gob.mx	16424	531.924.0031.03.01	Ultrasonógrafo gineco-obstétrico tercer nivel.	1
38	Distrito Federal Sur	HGZA FCO DEL PASO Y T, DF SUR	Avil No. 144 Francisco del Paso y Troncoso Odi. Granjas México, C.P. 06400, Deleg. Iztacalco, Distrito Federal	Ing. Gustavo Adolfo Martínez Chávez	Ingeniero Biomédico Delegacional D.F. Sur	gustavo.martinez@imss.gob.mx	16313	531.053.0356.05.01	Unidad de Anestesia de alta especialidad	5

DIRECCIÓN DE ADMINISTRACIÓN E INFRAESTRUCTURA
COORDINACIÓN DE ADQUISICIÓN DE BIENES Y CONTRATACIÓN DE SERVICIOS
COORDINACIÓN TÉCNICA DE ADQUISICIÓN DE BIENES DE INVERSIÓN Y ACTIVOS
DIVISIÓN DE EQUIPO Y MOBILIARIO MÉDICO



ANEXO No. 1.4
GUÍA DE DISTRIBUCIÓN Y ADMINISTRADORES DE CONTRATO

Bandera	Delegación	Unidad Médica	Dominio	Administrador de Contrato	Campo	Correo Electrónico	PREI	SH	Experiencia	Cantidad
38	Distrito Federal Sur	HGZ20 IZTACALCO, DF SUR	Puñaro Elias Calles No. 473 Emilio Carranza Col. Santa Anita C.P. 08300, Deleg. Iztacalco, Distrito Federal	Ing. Gustavo Adolfo Martínez Chávez	Ingeniero Biomédico Delegacional D.F. Sur	gustavo.martinez@imss.gob.mx	16313	531.053.0356.05.01	Unidad de Anestesia de alta especialidad	3
38	Veracruz Norte	HGZ11 XALAPA, VER NTE	Lomas del Estado Entre Sebastian Camacho y Calle Nicolas Bravo, Col. Centro C.P. 91000, Xalapa-Enriquez, Xalapa, Veracruz de Ignacio de la Llave	Ing. Simón García Quintero	Ingeniero Biomédico E2	simon.garcia@imss.gob.mx	16313	531.053.0356.05.01	Unidad de Anestesia de alta especialidad	1
39	Baja California	UMF36-UMMA TIJUANA, BC	Av. Tecnológicos y Lazaro Cardenas No. 15100 - Mesa de Olav, C.P. 22430, Tijuana, Baja California Norte	Ing. Hector Baro Verdugo	Coordinador Biomédico Delegacional	hector.bar@imss.gob.mx	17409	531.053.0372.00.01	Unidad de anestesia intermedia.	1
39	Distrito Federal Norte	HGZ UMAPA48 SN PEDRO XALPA, DF N	Samiaco Ahuazilla No. 300 Col. Ampliación Periferia Azcapotzalco C.P. 02710, Deleg. Azcapotzalco, Distrito Federal	Ing. Roberto Manuel Linares Zamora	Coordinador Biomédico	roberto.linares@imss.gob.mx	17409	531.053.0372.00.01	Unidad de anestesia intermedia.	1
39	Guerrero	HGZMF4 IGUALA, GRO	Carretera Nacional México - Apaculco Km. 196 Col. Centro C.P. 40000, Iguala, Guerrero	Ing. Cesar Alejandro Rangel Rodríguez	Coordinador de Ingeniería Biomédica	cesar.rangel@imss.gob.mx	17409	531.053.0372.00.01	Unidad de anestesia intermedia.	1
39	Guerrero	HGZMF19 CD ALTAMIRANO, GRO	Av. Lázaro Cárdenas No. 1200 Col. Centro C.P. 40660, Puncarabato, Guerrero	Ing. Cesar Alejandro Rangel Rodríguez	Coordinador de Ingeniería Biomédica	cesar.rangel@imss.gob.mx	17409	531.053.0372.00.01	Unidad de anestesia intermedia.	2
39	Hosp. Especialidades N° 2, Sonora	UMAE H2 CMIN CD OBREGON, SON	Calle Fontanería Hidalgo y Huesguay SN Col. C.P. 85130, Ciudad Obregón, Cajeme, Sonora	Ing. Pedro Jesús Villavicencio Cruz	Jefe de la División de Ingeniería Biomédica	pedro.villavicencio@imss.gob.mx	17409	531.053.0372.00.01	Unidad de anestesia intermedia.	2
39	Hosp. Gineco Obstetricia N° 3, C.M.N La Raza	UMAE HGO 3 CMIN LA RAZA	Ciudad Valiente Esq. Antonio Valeriano Col. La Raza C.P. 02990, Deleg. Azcapotzalco, Distrito Federal	Ing. Juan Gabriel Osorio Parilla	Jefe de la División de Ingeniería Biomédica	juan.osorop@imss.gob.mx	17409	531.053.0372.00.01	Unidad de anestesia intermedia.	3
39	Hosp. Traumatología y Ortopedia 21, Nuevo León	UMAE HTO 21 MONTERREY, NL	Av. Pino Suárez y 15 de Mayo Col. Centro C.P. 64000, Monterrey, Nuevo León	Ing. Bertha Alicia Arroyo Castañeda	Jefe de la División de Ingeniería Biomédica	bertha.arroyo@imss.gob.mx	17409	531.053.0372.00.01	Unidad de anestesia intermedia.	4
39	Hosp. Traumatología y Ortopedia Lomas Verdes	UMAE HTO LOMAS VERDES, EMEXYTE	Superavenida Lomas Verdes 452, Col. Sta Cruz Acadian Nautcalpan de Juárez, C.P. 53150, Edo. de México	Lic. Enrique Albarrán Vázquez	Director Administrativo de la UMAE Biomédica Delegacional	enrique.albarran@imss.gob.mx	17409	531.053.0372.00.01	Unidad de anestesia intermedia.	4
39	Michoacán	HGZMF4 ZAMORA, MICH	Av. Madero y Paseo de Los Alamos SN, C.P. 59600, Zamora de Hidalgo, Zamora, Michoacán de Ocampo	Ing. Ruy Bojorges Kuri	Coordinador de Ingeniería Biomédica Delegacional	ruy.bojorges@imss.gob.mx	17409	531.053.0372.00.01	Unidad de anestesia intermedia.	1
39	Michoacán	HGZ 03 HUELVA, MICH	Av. Camélinas SN Esquina Sarzon Flores C.P. 59070, Huelva, Morelia, Michoacán de Ocampo	Ing. Ruy Bojorges Kuri	Coordinador de Ingeniería Biomédica Delegacional	ruy.bojorges@imss.gob.mx	17409	531.053.0372.00.01	Unidad de anestesia intermedia.	1
39	Michoacán	HGZMF17 LOS REYES, MICH	Av. 16 de Septiembre 165, Centro C.P. 60300, Salgado, Los Reyes, Michoacán de Ocampo	Ing. Ruy Bojorges Kuri	Coordinador de Ingeniería Biomédica Delegacional	ruy.bojorges@imss.gob.mx	17409	531.053.0372.00.01	Unidad de anestesia intermedia.	1
39	Sinaloa	HGR1 CULLIACAN, SIN	Francisco Zaro y Andrade Col. Miguel Alemán C.P. 80200, Culiacán Rosales, Culiacán, Sinaloa	Ing. Oscar Antonio Rivera Salazar	Ingeniero Biomédico	oscar.riveras@imss.gob.mx	17409	531.053.0372.00.01	Unidad de anestesia intermedia.	1
39	Sonora	HGP HERMOSILLO, SON	Av. Morelos, Isidro Olvera Benito Juárez y Justo Sierra Col. Morelos, C.P. 83150 Hermosillo, Hermosillo, Sonora	Ing. Vanja Gabriela Fontes Hernández	Coordinadora Biomédica Delegacional	vanja.fontes@imss.gob.mx	17409	531.053.0372.00.01	Unidad de anestesia intermedia.	1
39	Tamaulipas	HGZ15 CUMAA CD REYNOSA, TAMPS	Bvtd. Hidalgo 2000 Col. del Valle C.P. 86620, Reynosa, Tamaulipas	M.C. Hector Antonio Gutiérrez Cárdena	Coordinador de Ingeniería Biomédica	hector.gutierrez@imss.gob.mx	17409	531.053.0372.00.01	Unidad de anestesia intermedia.	1
39	Veracruz Norte	HGZ11 XALAPA, VER NTE	Lomas del Estado Entre Sebastian Camacho y Calle Nicolas Bravo, Col. Centro C.P. 91000, Xalapa-Enriquez, Xalapa, Veracruz de Ignacio de la Llave	Ing. Simón García Quintero	Ingeniero Biomédico E2	simon.garcia@imss.gob.mx	17409	531.053.0372.00.01	Unidad de anestesia intermedia.	1
39	Veracruz Norte	HGZMF24 POZA RICA, VER NTE	Veracruz de Ignacio de la Llave, Poza Rica de Hidalgo, Veracruz de Ignacio de la Llave	Ing. Simón García Quintero	Ingeniero Biomédico E2	simon.garcia@imss.gob.mx	17409	531.053.0372.00.01	Unidad de anestesia intermedia.	1
39	Veracruz Norte	UMF15 UMMA TEJERIA, VER NTE	Carretera Federal México - Veracruz Km 13 Col. Valente Diaz C.P. 91697, Veracruz, Veracruz de Ignacio de la Llave	Ing. Simón García Quintero	Ingeniero Biomédico E2	simon.garcia@imss.gob.mx	17409	531.053.0372.00.01	Unidad de anestesia intermedia.	1
39	Yucatan	HGR12 MERIDA, YUC	Av. Cokín Con Itzáez Col. García Ginerés C.P. 97070, Mérida, Mérida, Yucatán	Ing. Ulises Tonatuh Amado Gómez	Coordinador Biomédico Delegacional	ulises.amado@imss.gob.mx	17409	531.053.0372.00.01	Unidad de anestesia intermedia.	1
39	Yucatan	HGR 1 MERIDA, YUC	Calle 41 No. 439 X 34 Ex Terrenos El Fenix, Col. Industrial C.P. 97150, Mérida, Mérida, Yucatán	Ing. Ulises Tonatuh Amado Gómez	Coordinador Biomédico Delegacional	ulises.amado@imss.gob.mx	17409	531.053.0372.00.01	Unidad de anestesia intermedia.	1
39	Zacatecas	HGZ 1 ZACATECAS, ZAC	Interior Alameda No. 45 Col. Centro C.P. 98000, Zacatecas, Zacatecas, Zacatecas	Ing. Fernando Carlo Enriquez Ortiz	Coordinador Biomédico Delegacional	fernando.enriquez@imss.gob.mx	17409	531.053.0372.00.01	Unidad de anestesia intermedia.	1
40	Aguascalientes	HGZ1 AGUASCALIENTES, AGS	Bvtd. José María Chávez No. 1202 Col. Fraccionamiento Uruapan C.P. 20270, Aguascalientes, Aguascalientes	Ing. Laura Martínez Yañez	Ingeniero Biomédico Delegacional	laura.martinez@imss.gob.mx	11795	531.328.0181.02.01	Unidad de electrociencia de uso general.	1
40	Aguascalientes	HGZ2 AGUASCALIENTES AGS	Av. de los Conos No. 102 Col. Fraccionamiento Opaliente Uruapan C.P. 20190, Aguascalientes, Aguascalientes	Ing. Laura Martínez Yañez	Ingeniero Biomédico Delegacional	laura.martinez@imss.gob.mx	11795	531.328.0181.02.01	Unidad de electrociencia de uso general.	1
40	Baja California Sur	HGZMF2 CD CONSTITUCION, BCS	Bvtd. Agustín Obispa No. 200 Esquina Independencia Col. Fraccionamiento Real C.P. 23680, Cd. Constitución, Baja California Sur	Ing. Erick Elí Ramón Logan Huerta	Coordinador Biomédico Delegacional	erik.logan@imss.gob.mx	11795	531.328.0181.02.01	Unidad de electrociencia de uso general.	2
40	Chihuahua	HGR1 CHIHUAHUA, CHI	Av. Universidad y García Corbe	Ing. Miguel Martínez Cadena	Jefe de Servicios Administrativos	miguel.martinez@imss.gob.mx	11795	531.328.0181.02.01	Unidad de electrociencia de uso general.	5
40	Durango	HGZMF1 DURANGO, DGO	Pedro Canoas Esp. Avenida Normal Col. C.P. 34000, Durango, Durango	Dr. Héctor Manuel González Smerinal	Coordinador Auxiliar de Atención Médica de Segundo Nivel	hector.gonzalez@imss.gob.mx	11795	531.328.0181.02.01	Unidad de electrociencia de uso general.	3
40	Guanajuato	HGZMF3 SALAMANCA, GTO	Bvtd. Morelos esq. López Velarde Col. San Pedro C.P. 36740, Salamanca, Guanajuato	Ing. Mónica Leizaola Pacheco Ríos	Coordinador Biomédico Delegacional	monica.pacheco@imss.gob.mx	11795	531.328.0181.02.01	Unidad de electrociencia de uso general.	2
40	Guanajuato	HGZ20 GUANAJUATO, GTO	Jardín del Camarón No. 17 Col. Centro C.P. 36000, Guanajuato, Guanajuato	Ing. Mónica Leizaola Pacheco Ríos	Coordinador Biomédico Delegacional	monica.pacheco@imss.gob.mx	11795	531.328.0181.02.01	Unidad de electrociencia de uso general.	2
40	Hosp. Cardiología N° 34, Nuevo León	UMAE H CARDIOLOGIA 34, MTY NL	Av. Lincoln y Ent. María Candia Col. Valle Verde 2o Sector C.P. 64360, Monterrey, Nuevo León	Lic. Eduardo Rangel García	Director Administrativo de la UMAE	eduardo.rangel@imss.gob.mx	11795	531.328.0181.02.01	Unidad de electrociencia de uso general.	3



DIRECCIÓN DE ADMINISTRACIÓN E INFRAESTRUCTURA
COORDINACIÓN DE ADQUISICIÓN DE BIENES Y CONTRATACIÓN DE SERVICIOS
COORDINACIÓN TÉCNICA DE ADQUISICIÓN DE BIENES DE INVERSIÓN Y ACTIVOS
DIVISIÓN DE EQUIPO Y MOBILIARIO MÉDICO



MÉXICO
GOBIERNO DE LA REPÚBLICA

ANEXO No. 14
GUIA DE DISTRIBUCIÓN Y ADMINISTRADORES DE CONTRATO

Cantidad	Deligación	Unidad Médica	Empleado	Administrador del Contrato	Campo	Campo Electrónico	PREL	Sal	Descripción	Cantidad
42	Aguascalientes	HGZ2 AGUASCALIENTES AGS	Av. de los Conos No. 102 Col. Fraccionamiento Ojocaliente C.P. 20190, Aguascalientes, Aguascalientes	Ing. Laura Martínez Yañez	Ingeniero Biomédico Delegacional	laura.martinez@imss.gob.mx	11823	531.341.2479.03.01	Unidad radiológica portátil digital.	1
42	Chiapas	HGZM1 TAPACHULA	Carrera Costera y Anillo Periférico s/n Col. Tapachula Centro C.P. 30700, Tapachula, Chiapas	Ing. Guillermo Alberto Avenadito Arzate	Ingeniero Biomédico Delegacional	guillermo.avenadito@imss.gob.mx	11823	531.341.2479.03.01	Unidad radiológica portátil digital.	1
42	Chihuahua	HGZM11 CIUDAD DELICIAS	Av. Río Conchos, Sector Pomeñe s/n Col. Cd. Delicias Centro, CP 33900	Ing. Miguel Martínez Cadena	Jefe de Servicios Administrativos	miguel.martinez@imss.gob.mx	11823	531.341.2479.03.01	Unidad radiológica portátil digital.	1
42	Distrito Federal Norte	HGR25 ZARAGOZA, DF	Av. Ignacio Zaragoza No. 1840 Col. Juan Escutina C.P. 09100, Deleg. Iztapalapa, Distrito Federal	Ing. Roberto Manuel Linares Zamora	Coordinador Biomédico	roberto.linares@imss.gob.mx	11823	531.341.2479.03.01	Unidad radiológica portátil digital.	1
42	Distrito Federal Sur	HGZ1 GABRIEL MANCERA DF	Caballero Manera No. 222, Esp. Xola, Col. del Valle C.P. 03100, Deleg. Benito Juárez, Distrito Federal	Ing. Gastarvo Adolfo Martínez Chávez	Ingeniero Biomédico Delegacional	gustavo.martinez@imss.gob.mx	11823	531.341.2479.03.01	Unidad radiológica portátil digital.	1
42	Distrito Federal Sur	HGZ2A FCO DEL PASO Y T. DF	Av. 144 Francisco del Paso y Troncoso Col. Granjas México C.P. 08400, Deleg. Iztacalco, Distrito Federal	Ing. Gustavo Adolfo Martínez Chávez	Ingeniero Biomédico Delegacional	gustavo.martinez@imss.gob.mx	11823	531.341.2479.03.01	Unidad radiológica portátil digital.	1
42	Distrito Federal Sur	HGZ1A VENADOS, DF SUR	Municipio Libre No. 270 Entre Vértiz y División del Norte Col. Portales C.P. 03300, Deleg. Benito Juárez, Distrito Federal	Ing. Cesar Alejandro Rangel Rodríguez	Coordinador de Ingeniería Biomédica	cesar.rangel@imss.gob.mx	11823	531.341.2479.03.01	Unidad radiológica portátil digital.	1
42	Guerrero	HGZM33 CHILPANCIAGO, GRO	Av. Miguel Alemán No. 70 Col. Centro C.P. 39510, Chilpancingo, Guerrero	Ing. Alberto Saucedo Pérez	Jefe de la División de Ingeniería Biomédica	alberto.saucedo@imss.gob.mx	11823	531.341.2479.03.01	Unidad radiológica portátil digital.	1
42	Hosp. Cardiología C.M.I.N Siglo XXI	UMAE HCAPIDIOLÓGIA C.M.N La Raza	Av. Cuauhtémoc No. 330 Entre Dr. Márquez y Eje 3 Sur Col. Cuauhtémoc, Distrito Federal	Ing. Jorge Rodríguez Chávez	Jefe de División de Ingeniería Biomédica	jorge.rodriguez@imss.gob.mx	11823	531.341.2479.03.01	Unidad radiológica portátil digital.	5
42	Hosp. Especialidades C.M.N La Raza	UMAE HE14 OMNIVER	Seris y Zacatita S/N Col. La Raza C.P. 02390, Deleg. Acozacotaco, Distrito Federal	Ing. Christopher Zárate Priego	Jefe de la División de Ingeniería Biomédica	christopher.zarate@imss.gob.mx	11823	531.341.2479.03.01	Unidad radiológica portátil digital.	1
42	Hosp. Especialidades No 14, Veracruz	UMAE HE14 OMNIVER	Av. Cuauhtémoc, Esq. Cervantes y Pacilla S/N Col. Formando Hogar C.P. 91810, Veracruz, Veracruz	Dr. Rafael Ortega González	Jefe de División de Ingeniería Biomédica	rafael.ortega@imss.gob.mx	11823	531.341.2479.03.01	Unidad radiológica portátil digital.	1
42	Hosp. Especialidades No 71, Coahuila	UMAE HES7 TORREON, COAH	Brid. Revolución #2650 OTE Col. Tomson Jardín C.P. 27200, Torreón, Coahuila	Ing. Álvaro Vertuzco Correa	Jefe de División de Ingeniería Biomédica	alvaro.vertuzco@imss.gob.mx	11823	531.341.2479.03.01	Unidad radiológica portátil digital.	2
42	Hosp. Especialidades, Jalisco	UMAE HESP OBLATOS CMNO, JAL	Beltrano Domínguez No. 1000 Col. Oblatos C.P. 44329, Guadalajara, Jalisco	Ing. Hans Ulrich Lau Cruz	Ingeniero Biomédico	hans.lau@imss.gob.mx	11823	531.341.2479.03.01	Unidad radiológica portátil digital.	1
42	Hosp. Especialidades, Puebla	UMAE HESP OMAC PUEBLA, PUE	Calle 2 Norte No. 2004 y 20 Oriente, Col. Centro C.P. 72000, Heroica Puebla de Zaragoza, Puebla, Puebla	Ing. Christopher Guillermo Oliva Nilius	Ingeniero Biomédico	christopher.oliva@imss.gob.mx	11823	531.341.2479.03.01	Unidad radiológica portátil digital.	1
42	Jalisco	HGZ289 FC, JAL	44190, Guadalajara, Jalisco	Ing. Christopher Guillermo Oliva Nilius	Ingeniero Biomédico	christopher.oliva@imss.gob.mx	11823	531.341.2479.03.01	Unidad radiológica portátil digital.	1
42	Jalisco	HGZM28 CASIMIRO CASTILLO, JAL	Ardén No. 5 Col. Centro C.P. 48930, Casimiro Castillo, Jalisco	Ing. Adriana Becerra Alquicira Miramontes	Coordinadora Delegacional de Ingeniería Biomédica	adriana.becerra@imss.gob.mx	11823	531.341.2479.03.01	Unidad radiológica portátil digital.	1
42	Morelos	HGZM1 GUATULA, MOR	Calle Tulipanes No. 2, Col. Centro C.P. 62740, Cuatula, Cuatula, Morelos	Ing. Fabián Armenta Alonso	Coordinador Biomédico	fabian.armenta@imss.gob.mx	11823	531.341.2479.03.01	Unidad radiológica portátil digital.	1
42	Nayarit	HGZ1 TEPEC, NAY	Av. Insurgentes No. 727 Villas de San Angel	Ing. Fabián Armenta Alonso	Coordinador Biomédico	fabian.armenta@imss.gob.mx	11823	531.341.2479.03.01	Unidad radiológica portátil digital.	1
42	Nuevo León	HGZ17 MONTERREY, NL	F. Luzano y Roble Col. Benito Juárez C.P. 64420, Monterrey, Monterrey, Nuevo León	Ing. Fabián Armenta Alonso	Coordinador Biomédico	fabian.armenta@imss.gob.mx	11823	531.341.2479.03.01	Unidad radiológica portátil digital.	1
42	Nuevo León	HGZM6 SN NICOLAS DL GARZA, NL	Av. Juárez y Camarera A Laredo Col. Ciudad Turbide C.P. 66460, San Nicolás de los Garza, San Nicolás de los Garza, Nuevo León	Ing. Ramón Alberto Moncada Saucedo	Ingeniero Biomédico	ramon.moncada@imss.gob.mx	11823	531.341.2479.03.01	Unidad radiológica portátil digital.	1
42	Nuevo León	HGZM2 MONTERREY, NL	Av. Constitución Ote. y Profesor G. Torres S/N, C.P. 64010, Monterrey, Monterrey, Nuevo León	Ing. Fabián Armenta Alonso	Coordinador Biomédico	fabian.armenta@imss.gob.mx	11823	531.341.2479.03.01	Unidad radiológica portátil digital.	1
42	Oaxaca	HGZ1-UMMA OAXACA, OAX	Cd. Héroe de Chapultepec 621 Col. Centro C.P. 69000, Oaxaca de Juárez, Oaxaca de Juárez, Oaxaca	Ing. Jaime Alfonso Magallón Lara	Coordinador Biomédico	jaime.magallon@imss.gob.mx	11823	531.341.2479.03.01	Unidad radiológica portátil digital.	1
42	Quintana Roo	HGZ3 CANCUN O, ROO	Av. Coba Esquina Tulum Col. Centro C.P. 77500, Cancun, Benito Juárez, Quintana Roo	Ing. Linda Lizeth Tirado Escobosa	Coordinadora Delegacional de Ingeniería Biomédica	linda.lirado@imss.gob.mx	11823	531.341.2479.03.01	Unidad radiológica portátil digital.	1
42	San Luis Potosí	HGZM1 SAN LUIS POTOSI, SLP	Av. Nicolás Zapata 203 Pedro Moreno y Tomas Estévez Col. Centro C.P. 76300, San Luis Potosí, San Luis Potosí, San Luis Potosí	Ing. Oscar Antonio Rivera Salazar Cullacián, Sinaloa	Ingeniero Biomédico	oscar.riveras@imss.gob.mx	11823	531.341.2479.03.01	Unidad radiológica portátil digital.	1
42	Sinaloa	HGZM28 COSTA RICA, SIN	Orcavea y San Rafael Col. Centro C.P. 80430, Costa Rica, Culiacán, Sinaloa	Ing. Oscar Antonio Rivera Salazar	Ingeniero Biomédico	oscar.riveras@imss.gob.mx	11823	531.341.2479.03.01	Unidad radiológica portátil digital.	1
42	Sinaloa	HGZM3 MAZATLAN, SIN	Av. Ejército Mexicano y Calle Amistad Col. Adolfo López Mateos C.P. 82149, Mazatlán, Mazatlán, Sinaloa	Ing. Simón García Quintero	Ingeniero Biomédico E2	simon.garcia@imss.gob.mx	11823	531.341.2479.03.01	Unidad radiológica portátil digital.	1
42	Veracruz Norte	HGZ11 XALAPA, VER NTE	Lomas del Estadio Entre Sebastián Camacho y Calle Nicolás Bravo, Col. Centro C.P. 91000, Xalapa-Enríquez, Xalapa, Veracruz de Ignacio de la Llave	Ing. Mario Rodríguez Muñoz Córdoba	Ingeniero Biomédico	mario.munoz@imss.gob.mx	11823	531.341.2479.03.01	Unidad radiológica portátil digital.	1
42	Veracruz Sur	HGR11 ORIZABA, VER SUR	Oriente 6 y sur 41 col centro c.p. 94300, Orizaba, Ver.	Ing. Mario Rodríguez Muñoz Córdoba	Ingeniero Biomédico	mario.munoz@imss.gob.mx	11823	531.341.2479.03.01	Unidad radiológica portátil digital.	1
42	Veracruz Sur	HGS233 TIERRA BLANCA, VER SUR	Calle Recreo y Mina sin col. Luis Echeverría Alvarez esq. Heroico Colegio Militar c.p. 95100, Tierra Blanca, Ver	Ing. Laura Martínez Yañez	Ingeniero Biomédico Delegacional	laura.martinez@imss.gob.mx	12193	531.941.0972.03.01	Ventilador adulto-pediátrico	2
43	Aguascalientes	HGZ2 AGUASCALIENTES AGS	Av. de los Conos No. 102 Col. Fraccionamiento Ojocaliente C.P. 20190, Aguascalientes, Aguascalientes	Ing. Laura Martínez Yañez	Ingeniero Biomédico Delegacional	laura.martinez@imss.gob.mx	11823	531.341.2479.03.01	Unidad radiológica portátil digital.	1



DIRECCIÓN DE ADMINISTRACIÓN
UNIDAD DE ADQUISICIONES E INFRAESTRUCTURA
COORDINACIÓN DE ADQUISICIÓN DE BIENES Y CONTRATACIÓN DE SERVICIOS
COORDINACIÓN TÉCNICA DE ADQUISICIÓN DE BIENES DE INVERSIÓN Y ACTIVOS
DIVISIÓN DE EQUIPO Y MOBILIARIO MÉDICO



ANEXO No. 1.4
GUÍA DE DISTRIBUCIÓN Y ADMINISTRADORES DE CONTRATO

Entidad	Descripción	Unidad Médica	Comunidad	Administrador de Contrato	Categoría	Correo Electrónico	PREI	SEI	Descripción	Cantidad
43	Baja California	HGZMFB TECATE, BC	Av. Ponse Gil y Av. Juárez No. 100, Col. Zona Norte C.P. 21400, Tecate, Baja California Norte	Ing. Héctor Baro Verbugo	Coordinador Biomédico Delegacional	hector.bar@imss.gob.mx	12193	531.941.0972.03.01	Ventilador adulto-pediátrico	1
43	Baja California	HGPMF31 MEXICALI, BC	Calle G. y Av. Lerdo s/n, Col. Nueva C.P. 21100, Mexicali, Baja California Norte	Ing. Héctor Baro Verbugo	Coordinador Biomédico Delegacional	hector.bar@imss.gob.mx	12193	531.941.0972.03.01	Ventilador adulto-pediátrico	1
43	Chiapas	HGZ22 Tuxtla Gutierrez, Chiapas	Calle 11A, Oriente Norte Col. Tonila Gutiérrez Centro C.P. 20000, Tuxtla Gutiérrez, Chiapas	Ing. Guillermo Alberto Avendaño Azale	Ingeniero Biomédico Delegacional	guillermo.avendaño@imss.gob.mx	12193	531.941.0972.03.01	Ventilador adulto-pediátrico	5
43	Chiapas	HGZM17 Tapachula, Chiapas	Carretera Costera y Anillo Periférico s/n Col. Tapachula Centro C.P. 30700, Tapachula, Chiapas	Ing. Guillermo Alberto Avendaño Azale	Ingeniero Biomédico Delegacional	guillermo.avendaño@imss.gob.mx	12193	531.941.0972.03.01	Ventilador adulto-pediátrico	5
43	Chihuahua	HGZ6 Ciudad Juárez, CHIH	Calle Juvenal Aragón Romo # 450 Norte Zona PRONAF	Ing. Miguel Martínez Cadena	Jefe de Servicios Administrativos	miguel.martinez@imss.gob.mx	12193	531.941.0972.03.01	Ventilador adulto-pediátrico	4
43	Hidalgo	HGZM6 Tepic del Rio, HGO	Av. Melchor Ocampo No. 32 Col. Centro C.P. 42650, Tepic del Rio de Ocampo, Hidalgo	Ing. Edgar Aragón Hernández Torres	Coordinador Biomédico Delegacional	edgar.hernandez@imss.gob.mx	12193	531.941.0972.03.01	Ventilador adulto-pediátrico	1
43	Hosp. Especialidades C.M.N La Raza	UMAE HE CIN LA RAZA	San y Zanahia S/N Col. La Raza C.P. 02960, Deleg. Acazotzalco, Distrito Federal	Ing. Jorge Rodríguez Chávez	Jefe de División de Ingeniería Biomédica	jorge.rodriguez@imss.gob.mx	12193	531.941.0972.03.01	Ventilador adulto-pediátrico	1
43	Hosp. Especialidades C.M.N Siglo XXI	UMAE H ESPECIALIDADES CMNSXXI	Av. Cuauhtémoc No. 330 Entre Dr. Márquez y Ejer 3 Sur Col. Doctores C.P. 06720, Deleg. Cuauhtémoc, Distrito Federal	Ing. David Nava Rodríguez	Jefe de División de Ingeniería Biomédica	david.nava@imss.gob.mx	12193	531.941.0972.03.01	Ventilador adulto-pediátrico	6
43	Hosp. Especialidades Av 14, Veracruz	UMAE H 14 CIVIVER	Av. Cuauhtémoc, Esq. Carvajales y Pacifica S/N Col. Formosa Hogar C.P. 91810, Veracruz, Veracruz, Veracruz de Ignacio de la Llave	Ing. Christopher Zárate Priego	Jefe de la División de Ingeniería Biomédica	christopher.zarate@imss.gob.mx	12193	531.941.0972.03.01	Ventilador adulto-pediátrico	3
43	Hosp. Especialidades, Jalisco	UMAE HESP OBLATOS CMNO, JAL	Belisario Domínguez No. 1000 Col. Obispos C.P. 44529, Guadalajara, Jalisco	Ing. Álvaro Venuzco Correa	Jefe de la División de Ingeniería Biomédica	alvaro.venuzco@imss.gob.mx	12193	531.941.0972.03.01	Ventilador adulto-pediátrico	6
43	Hosp. General C.M.N La Paz	UMAE HG CIN LA RAZA	Cd. Vallero, Jalisco	Ing. José Luis Flores Bolaños	Jefe de la División Biomédica	jose.flores@imss.gob.mx	12193	531.941.0972.03.01	Ventilador adulto-pediátrico	5
43	Hosp. Pediatría C.M.N Siglo XXI	UMAE H PEDIATRIA CMNSXXI	Av. Cuauhtémoc No. 330 Entre Dr. Márquez y Ejer 3 Sur Col. Doctores C.P. 06720, Deleg. Cuauhtémoc, Distrito Federal	Ing. José Rogelio Vargas Guerrero	Jefe del Departamento de Conservación y Servicios Generales	jose.vargas@imss.gob.mx	12193	531.941.0972.03.01	Ventilador adulto-pediátrico	10
43	Hosp. Traumatología, Magda. de las Salinas DF	UMAE HT MAGDALENA D LAS SALINA	Colectora 15 S/N Esq. Av. I.P. N. Col. Magdalena de las Salinas C.P. 07760, Deleg. Gustavo A. Madero, Distrito Federal	Ing. Adrián Márquez Román	Jefe de la División de Ingeniería Biomédica	adrian.marquez@imss.gob.mx	12193	531.941.0972.03.01	Ventilador adulto-pediátrico	2
43	Michoacán	HGZ8 Uruapan, MICH	Calzada Benito Juárez Esq. Con Eje, Villa S/N Col. Linda Vista, Carretera Federal Uruapan-Los Reyes, C.P. 60050, Uruapan, Michoacán de Ocampo	Ing. Ruy Bojórques Kuri	Coordinador de Ingeniería Biomédica Delegacional	ruy.bojorques@imss.gob.mx	12193	531.941.0972.03.01	Ventilador adulto-pediátrico	1
43	Michoacán	HGR1 CHANO, MICH	Avs. Bosques de Los Olivos 101, C.P. 61301, La Goleta, Michoacán de Ocampo	Ing. Ruy Bojórques Kuri	Coordinador de Ingeniería Biomédica Delegacional	ruy.bojorques@imss.gob.mx	12193	531.941.0972.03.01	Ventilador adulto-pediátrico	1
43	Nayarit	HGZ1 Tepic, NAY	Av. Insurgentes No. 727 Villas de San Ángel Nuevo León	Ing. Oliver Gerardo Ruiz Milagranes	Ingeniero Biomédico Delegacional	oliver.ruz@imss.gob.mx	12193	531.941.0972.03.01	Ventilador adulto-pediátrico	4
43	Nuevo León	HGSM12 Linares, NL	Carretera y Niños Héroes S/N, C.P. 67700, Linares, Nuevo León	Ing. Fabian Armenta Alonso	Coordinador Biomédico	fabian.alonso@imss.gob.mx	12193	531.941.0972.03.01	Ventilador adulto-pediátrico	2
43	Puebla	HGZ3 Tezcutlan, PUE	No. 14 Col. Centro G.P. 73900, Tezcutlan, Puebla	Ing. Alberto Agustín Candia Villalobos	Ingeniero Biomédico Delegacional	alberto.candia@imss.gob.mx	12193	531.941.0972.03.01	Ventilador adulto-pediátrico	3
43	Puebla	HGZ15 Tehuacan, PUE	Paseo de las Américas S/N y Av. Garcésno Col. San Nicolás No. 414 Col. Centro C.P. 75200, Tehuacán, Tehuacán, Puebla	Ing. Alberto Agustín Candia Villalobos	Ingeniero Biomédico Delegacional	alberto.candia@imss.gob.mx	12193	531.941.0972.03.01	Ventilador adulto-pediátrico	2
43	Veracruz Norte	UMAE HGP 48 LEON, GRO	Paseo de las Américas S/N y Av. Garcésno Col. San Nicolás No. 414 Col. Centro C.P. 75200, Tehuacán, Tehuacán, Puebla	Ing. Mario Alberto Mondragón Juárez	Jefe de la División de Ingeniería Biomédica	mario.mondragon@imss.gob.mx	12193	531.941.0972.03.01	Ventilador adulto-pediátrico	10
43	Veracruz Norte	HGZ11 Xalapa, VER	Umas Pasco de los Insurgentes Col. Los Reyes C.P. 91000, León, Guanajuato	Ing. Simón García Quintero	Ingeniero Biomédico E2	simon.garcia@imss.gob.mx	12193	531.941.0972.03.01	Ventilador adulto-pediátrico	1
43	Yucatán	HGR12 Merida, YUC	Carretera Polon Bol Itzáez Col. García Ginerés C.P. 97070, Mérida, Yucatán	Ing. Ulises Tonatihu Amado Gómez	Coordinador Biomédico Delegacional	ulises.amado@imss.gob.mx	12193	531.941.0972.03.01	Ventilador adulto-pediátrico	1
43	Yucatán	HGR1 Merida, YUC	Carretera Polon Bol Itzáez Col. García Ginerés C.P. 97070, Mérida, Yucatán	Ing. Ulises Tonatihu Amado Gómez	Coordinador Biomédico Delegacional	ulises.amado@imss.gob.mx	12193	531.941.0972.03.01	Ventilador adulto-pediátrico	2
43	Zacatecas	HGZ2 Fresnillo, ZAC	C.P. 39050, Mérida, Yucatán	Ing. Ulises Tonatihu Amado Gómez	Coordinador Biomédico Delegacional	ulises.amado@imss.gob.mx	12193	531.941.0972.03.01	Ventilador adulto-pediátrico	1
44	Baja California	HGOMF Tijuana, BC	Av. Hidalgo No. 414 Col. Centro C.P. 99150, Fresnillo, Zacatecas	Ing. Fernando Canto Enriquez Ortiz	Coordinador Biomédico Delegacional	fernando.canto@imss.gob.mx	16414	531.941.0972.03.01	Ventilador adulto-pediátrico neonatal	2
44	Campeche	HGZMF1 Campeche, CAMP	Carreteras y Fco Sarabia # 802 Col. Aviación C.P. 22014, Tuxtla, Baja California Norte	Ing. Héctor Baro Verbugo	Coordinador Biomédico Delegacional	hector.bar@imss.gob.mx	16414	531.941.0980.03.01	Ventilador adulto-pediátrico neonatal	1
44	Chihuahua	HGZMF1 Ciudad Delicias, CHIH	Av. López Mateos por Talismantes y Quiniara Roo Col. San Francisco de Campeche Centro C.P. 24000, Campeche, Campeche	Ing. Juan Alberto Basto Padilla	Ingeniero Biomédico Delegacional	juan.basto@imss.gob.mx	16414	531.941.0980.03.01	Ventilador adulto-pediátrico neonatal	1
44	Chihuahua	HGR66 UMAPA CD JUAREZ, CHIH	Av. Rio Conchos, Sector Poniente s/n Col. Cd. Delicias Centro, CP 33000	Ing. Miguel Martínez Cadena	Jefe de Servicios Administrativos	miguel.martinez@imss.gob.mx	16414	531.941.0980.03.01	Ventilador adulto-pediátrico neonatal	1
44	Chihuahua	HGR1 Chihuahua, CHIH	Dumango y Román Reyes Fraco Torres del Sur	Ing. Miguel Martínez Cadena	Jefe de Servicios Administrativos	miguel.martinez@imss.gob.mx	16414	531.941.0980.03.01	Ventilador adulto-pediátrico neonatal	3
44	Chihuahua	HGR1 Chihuahua, CHIH	Av. Universidad y García Conde	Ing. Miguel Martínez Cadena	Jefe de Servicios Administrativos	miguel.martinez@imss.gob.mx	16414	531.941.0980.03.01	Ventilador adulto-pediátrico neonatal	5
44	Coahuila	HGZ1 SALTILLO, COAH	Cd. Antonio Narro y Luis Gutiérrez Col. Zona Centro C.P. 25000, Saltillo, Coahuila	Ing. José Alberto López Chávez	Coordinador Biomédico Delegacional	jose.lopez@imss.gob.mx	16414	531.941.0980.03.01	Ventilador adulto-pediátrico neonatal	2



DIRECCIÓN DE ADMINISTRACIÓN E INFRAESTRUCTURA
COORDINACIÓN DE ADQUISICIÓN DE BIENES Y CONTRATACIÓN DE SERVICIOS
COORDINACIÓN TÉCNICA DE ADQUISICIÓN DE BIENES DE INVERSIÓN Y ACTIVOS
DIVISIÓN DE EQUIPO Y MOBILIARIO MÉDICO



ANEXO No. 1.4
GUÍA DE DISTRIBUCIÓN Y ADMINISTRADORES DE CONTRATO

Bandera	Designación	Unidad Médica	Escudo	Administrador de Contrato	Cargo	Cómodo Electrónico	PREL	Sal	Descripción	Cantidad
44	Coahuila	HGZMF 2 SALTILLO, COAH	Bvld. Venustiano Carranza y Bvld. Himnoa Col. Fraccionamiento Kesso, C.P. 25270, Saltillo, Coahuila.	Ing. José Alberto López Chávez	Coordinador Biomédico Delegacional	jose.lopezcha@imss.gob.mx	16414	531.941.0980.03.01	Ventilador adulto-pediátrico neonatal	3
44	Coahuila	HGZMF7 MONCLOVA, COAH	Bvld. Harold R. Pape Col. Centro C.P. 25700, Monclova, Coahuila	Ing. José Alberto López Chávez	Coordinador Biomédico Delegacional	jose.lopezcha@imss.gob.mx	16414	531.941.0980.03.01	Ventilador adulto-pediátrico neonatal	2
44	Distrito Federal Sur	HGZ47 VICENTE GUERRERO, DF SUR	Campesina del Ebrano S/N Esq. Celaya y Combate de Celaya Uni. Hab. Vicente Guerrero C.P. 09200, Deleg. Iztapalapa, Distrito Federal	Ing. Gustavo Adolfo Martínez Chávez	Ingeniero Biomédico Delegacional	gustavo.martinezcz@imss.gob.mx	16414	531.941.0980.03.01	Ventilador adulto-pediátrico neonatal	5
44	Durango	HGZ51 GOMEZ PALACIO, DGO	María Esther Galarraga No. 222 Col. C.P. 35025, Gómez Palacio, Durango	Dr. Héctor Manuel González Simental	Coordinador Auxiliar de Atención Médica de Segundo Nivel	hector.gonzalez@imss.gob.mx	16414	531.941.0980.03.01	Ventilador adulto-pediátrico neonatal	1
44	Hidalgo	HGZMF5 TULA DE ALLENDE, HGO	Wheeler Crampón No. 106 Col. Centro C.P. 42800, Tula de Allende, Hidalgo	Ing. Edgar Aragón Hernández Torres	Coordinador Biomédico Delegacional	edgar.hernandezt@imss.gob.mx	16414	531.941.0980.03.01	Ventilador adulto-pediátrico neonatal	1
44	Hidalgo	HGZ33 TZIZUYCA, HGO	Fracc. Unidad Habitacional Tzizuyca Col. C.P. Tzizuyca, Hidalgo	Ing. Edgar Aragón Hernández Torres	Coordinador Biomédico Delegacional	edgar.hernandezt@imss.gob.mx	16414	531.941.0980.03.01	Ventilador adulto-pediátrico neonatal	5
44	Hosp. Cardiología N° 34, Nuevo León	UMAE H CARDIOLOGIA 34, MTY N. LEÓN	Av. Lincoln y Ent. María García Col. Valle Verde 2o Sector C.P. 64980, Monterrey, Nuevo León	Lc. Eduardo Rangel García	Director Administrativo de la UMAE	eduardo.rangel@imss.gob.mx	16414	531.941.0980.03.01	Ventilador adulto-pediátrico neonatal	1
44	Hosp. Especialidades N° 1, Guajuato	UMAE H1 LEÓN, GUANAJUATO	Bvld. Adolfo López Mateos y Paseo de los Insurgentes Col. Los Paraisos C.P. 37320, León, Guanajuato	Ing. Pedro Pozos Vazquez	Jefe de la División de Ingeniería Biomédica	pedro.pozos@imss.gob.mx	16414	531.941.0980.03.01	Ventilador adulto-pediátrico neonatal	4
44	Hosp. Pediatría C.M.N Siglo XXI	UMAE H PEDIATRIA CMNSXXI	Av. Cuatrecasas No. 330 Entre Dr. Márquez y Eje 3 Sur Col. Doctores C.P. 06720, Deleg. Cuauhtémoc, Distrito Federal	Ing. José Rogelio Vargas Guerrero	Jefe del Departamento de Conservación y Servicios Generales Biomédica	jose.vargas@imss.gob.mx	16414	531.941.0980.03.01	Ventilador adulto-pediátrico neonatal	1
44	Hosp. Traumatología y Ortopedia 21, Nuevo León	UMAE HTO 21 MONTERREY, NL	Av. Pino Suárez y 15 de Mayo Col. Centro C.P. 64000, Monterrey, Nuevo León	Ing. Bertha Alicia Arroyo Castañeda	Jefe de la División de Ingeniería Biomédica	bertha.arroyo@imss.gob.mx	16414	531.941.0980.03.01	Ventilador adulto-pediátrico neonatal	1
44	Hosp. Traumatología y Ortopedia, Puebla	UMAE HTO CMIMAC PUEBLA, PUE	Diagonal Delensores de la República y 6 Poniente S/N Col. Amor C.P. 72140, Heroica Puebla de Zaragoza, Puebla, Puebla	Ing. Rosalba García González	Jefe de la División de Ingeniería Biomédica	rosalba.garcia@imss.gob.mx	16414	531.941.0980.03.01	Ventilador adulto-pediátrico neonatal	1
44	Jalisco	HGR46 LAZARO CARDENAS, JAL	Av. Lázaro Cárdenas y 8 de Julio Col. Sector Juárez C.P. 44910, Guadalajara, Jalisco	Ing. Christopher Guillermo Oliva Nietus	Ingeniero Biomédico	christopher.oliva@imss.gob.mx	16414	531.941.0980.03.01	Ventilador adulto-pediátrico neonatal	24
44	México Poniente	HGR220 TOLUCA, EDO MEX	Paseo Toluca No. 620 Oriente Col. Vértice C.P. 50140, Toluca de Lerdo, Toluca, Edo. de México	Ing. Anuar Villareal Wong	Ingeniero Biomédico Delegacional	anuar.villareal@imss.gob.mx	16414	531.941.0980.03.01	Ventilador adulto-pediátrico neonatal	3
44	Morelos	HGZMF5 ZACATEPEC, MOR	Av. Lázaro Cárdenas S/N, Zacatepec, Morelos, C.P. 62780 Zacatepec de Hidalgo, Zacatepec, Morelos	Ing. Adriana Becerra Alquicia	Coordinadora Delegacional de Ingeniería Biomédica	adriana.becerra@imss.gob.mx	16414	531.941.0980.03.01	Ventilador adulto-pediátrico neonatal	2
44	Morelos	HGRMFI PLAN DE AYALA, MOR	Av. Plan de Ayala 201, Esq. Av. Central Col. Flores Magón, C.P. 62450, Chignahuapan, Oaxaca, Morelos	Ing. Adriana Becerra Alquicia	Coordinadora Delegacional de Ingeniería Biomédica	adriana.becerra@imss.gob.mx	16414	531.941.0980.03.01	Ventilador adulto-pediátrico neonatal	9
44	Nuevo León	HGSMF11 MONTEMORELOS, NL	José Ma. Parás y Balencueros C.P. 67500, Montemorelos, Montemorelos, Nuevo León	Ing. Fabián Armenta Alonso	Coordinador Biomédico	fabián.armenta@imss.gob.mx	16414	531.941.0980.03.01	Ventilador adulto-pediátrico neonatal	1
44	Oaxaca	HGZ1 UMAA OAXACA, OAX	Ciudad. Heroínas de Chapultepec 621 Col. Centro C.P. 68000, Oaxaca de Juárez, Oaxaca de Juárez, Oaxaca	Ing. Ramón Alberto Moncada Saucedo	Ingeniero Biomédico	ramon.moncada@imss.gob.mx	16414	531.941.0980.03.01	Ventilador adulto-pediátrico neonatal	3
44	Quintana Roo	UMF9 FELIPECARRILLO PUERTO, QRO	Ciudad. Guadalupe Victoria S/N Col. Ex-Hacienda El Timero C.P. 76138, Santiago de Querétaro, Querétaro, Querétaro	Ing. Juan Arturo Saenz López	Coordinador Delegacional de Biomédica	juan.zaenzt@imss.gob.mx	16414	531.941.0980.03.01	Ventilador adulto-pediátrico neonatal	1
44	Sheloa	HGZ49 LOS MOCHIS, SIN	Bvld. López Mateos y Fuente de Júpiter Col. Las Fuentes C.P. 81256, Los Mochis, Sonora, Sinaloa	Ing. Oscar Antonio Rivera Salazar	Ingeniero Biomédico	oscar.riveras@imss.gob.mx	16414	531.941.0980.03.01	Ventilador adulto-pediátrico neonatal	4
44	Sonora	HGZ2 HERMOSILLO, SON	Juárez y Seguro Social S/N, Colonia Modelo, C.P. 83130 Hermosillo, Hermosillo, Sonora	Ing. Vanía Gabriela Fontes Hernández	Coordinadora Biomédica Delegacional	vania.fontes@imss.gob.mx	16414	531.941.0980.03.01	Ventilador adulto-pediátrico neonatal	4
44	Sonora	HGR1 CD OREGON, SON	Huilegua y Prodigación Guerrero, Col. Multifamiliares del Imss, C.P. 85120 Ciudad Obregón, Galema, Sonora	Ing. Vanía Gabriela Fontes Hernández	Coordinadora Biomédica Delegacional	vania.fontes@imss.gob.mx	16414	531.941.0980.03.01	Ventilador adulto-pediátrico neonatal	5
44	Tabasco	HGZ46 VILLAHERMOSA, TAB	Av. Universidad S/N, Col. Casa Blanca C.P. 86960, Villahermosa, Centro, Tabasco	Ing. Karim Tapia Quevedo	Ingeniero Biomédico Delegacional	karim.tapia@imss.gob.mx	16414	531.941.0980.03.01	Ventilador adulto-pediátrico neonatal	2
44	Tamaulipas	HGZ11 NUEVO LAREDO, TAMPS	Calle Victoria y Remosa Col. Sector Centro C.P. 88000, Nuevo Laredo, Nuevo Laredo, Tamaulipas	MC. Héctor Antonio Gutiérrez Cárdeno	Coordinador de Ingeniería Biomédica	hector.gutierrezca@imss.gob.mx	16414	531.941.0980.03.01	Ventilador adulto-pediátrico neonatal	2
44	Tamaulipas	HGZ13 MATAMOROS, TAMPS	Calle 6a. Ocampo y Milna 300 Col. Zona Centro C.P. 87300, Heroica Matamoros, Matamoros, Tamaulipas	MC. Héctor Antonio Gutiérrez Cárdeno	Coordinador de Ingeniería Biomédica	hector.gutierrezca@imss.gob.mx	16414	531.941.0980.03.01	Ventilador adulto-pediátrico neonatal	1
45	Baja California	HGRMF31 MEXICALI, BC	Calle G. y Av. Lerdo s/n Col. Nueva C.P. 21100, Mexicali, Baja California Norte	Ing. Héctor Baro Verdugo	Coordinador Biomédico Delegacional	hector.baro@imss.gob.mx	18655	531.941.1012.01.01	Ventilador de alta frecuencia oscilatoria pediátrica/neonatal con modo convencional	1
45	Hosp. Gineco Obstetricia N° 3, C.M.N La Raza	UMAE HGO 3 CIN/LA RAZA	Ciudad. Vallejo Esq. Antonio Valeriano Col. La Raza C.P. 02990, Deleg. Azcapotzalco, Distrito Federal	Ing. Juan Gabriel Osorio Peralta Nietus	Jefe de la División de Ingeniería Biomédica	juan.osorio@imss.gob.mx	18655	531.941.1012.01.01	Ventilador de alta frecuencia oscilatoria pediátrica/neonatal con modo convencional	3
45	Jalisco	HGZ21 TEPAITILAN, JAL	Cerro de Picochabos 862 Col. Jardines Oriente C.P. 47680, Tepic, Jalisco	Ing. Christopher Guillermo Oliva Nietus	Ingeniero Biomédico	christopher.oliva@imss.gob.mx	18655	531.941.1012.01.01	Ventilador de alta frecuencia oscilatoria pediátrica/neonatal con modo convencional	2
45	Jalisco	HGR45 LOS AYALA, GUAD, JAL	San Felipe No. 1014 Col. Sector Hidalgo C.P. 44290, Guadalajara, Jalisco	Ing. Christopher Guillermo Oliva Nietus	Ingeniero Biomédico	christopher.oliva@imss.gob.mx	18655	531.941.1012.01.01	Ventilador de alta frecuencia oscilatoria pediátrica/neonatal con modo convencional	1
45	Jalisco	HGR46 LAZARO CARDENAS, JAL	Av. Lázaro Cárdenas y 8 de Julio Col. Sector Juárez C.P. 44910, Guadalajara, Jalisco	Ing. Christopher Guillermo Oliva Nietus	Ingeniero Biomédico	christopher.oliva@imss.gob.mx	18655	531.941.1012.01.01	Ventilador de alta frecuencia oscilatoria pediátrica/neonatal con modo convencional	1



DIRECCIÓN DE ADMINISTRACIÓN
UNIDAD DE ADQUISICIONES E INFRAESTRUCTURA
COORDINACIÓN DE ADQUISICIÓN DE BIENES Y CONTRATACIÓN DE SERVICIOS
COORDINACIÓN TÉCNICA DE ADQUISICIÓN DE BIENES DE INVERSIÓN Y ACTIVOS
DIVISIÓN DE EQUIPO Y MOBILIARIO MÉDICO



MÉXICO
GOBIERNO DE LA REPÚBLICA

ANEXO No. 1.-4
GUÍA DE DISTRIBUCIÓN Y ADMINISTRADORES DE CONTRATO

Partida	Clasificación	Unidad Médica	Comunidad	Administrador de Contrato	Cargo	Correo Electrónico	PREI	Sal	Descripción	Cantidad
45	UMAE HPEDIATRIA OBLACINOC/JAL	Balsato Domínguez No. 795 Col. Independencia Oriente C.P. 44100, Guadaluajara, Jalisco	Dra. Ana Ruth Hernández Cervantes	Director Médico	ana.hernandez@imss.gob.mx	18655	531,941,1012,01.01	Ventilador de alta frecuencia oscilatoria pediátrico-neonatal convencional	1	
46	HGSZMF2 EL SALTO, DGO	Cerro del Fortín s/n. Col. C.P. 34650, Pueblo Nuevo, Durango	Dr. Hector Manuel González Simmental	Coordinador Auxiliar de Mención Médica de Segundo Nivel	hector.gonzalez@imss.gob.mx	20530	531,941,1058,00.01	Ventilador de traslado neonatal	1	
46	HGZJ-UJMAA OAXACA, OAX	Cdad. Héroes de Chimaliense, 821 Col. Centro C.P. 68000, Oaxaca de Juárez, Oaxaca de Juárez, Oaxaca	Ing. Ramón Alberto Moncada Saucedo	Ingeniero Biomédico	ramon.moncada@imss.gob.mx	20530	531,941,1058,00.01	Ventilador de traslado neonatal	1	
46	HGZ3 SN JUAN B TUXTEPEC, OAX	Carretera Tuxtepec Valle Nacional S/N, San Juan Bautista Tuxtepec, C.P. 68300 San Juan Bautista Tuxtepec, San Juan Bautista Tuxtepec, Oaxaca	Ing. Ramón Alberto Moncada Saucedo	Ingeniero Biomédico	ramon.moncada@imss.gob.mx	20530	531,941,1058,00.01	Ventilador de traslado neonatal	1	
46	HGZMF1 SAN LUIS POTOSI, SLP	Av. Nicolás Zapata, 203 Pedro Moreno y Tomasa Estreves Col. Centro C.P. 78230, San Luis Potosí, San Luis Potosí, San Luis Potosí	Ing. Linda Lizeth Tracido Escobosa	Coordinadora Delegacional de Ingeniería Biomédica	Linda.ltracido@imss.gob.mx	20530	531,941,1058,00.01	Ventilador de traslado neonatal	2	
46	HGR1 MERIDA, YUC	Calle 41 No. 439 X 34 Ex Terrenos El Fénix, Col. Industrial C.P. 97150, Mérida, Mérida, Yucatán	Ing. Ulises Tonatihu Amado Gómez Arzate	Coordinador Biomédico Delegacional	ulises.amado@imss.gob.mx	20530	531,941,1058,00.01	Ventilador de traslado pediátrico-adulto	1	
47	HGSZMF15 TONALA, CHIAPAS	Av. Prologación Hidalgo s/n Col. Centro C.P. 30600, Tonala, Chiapas	Ing. Guillermo Alberto Avenidaño Arzate	Ingeniero Biomédico Delegacional	guillermo.avendaño@imss.gob.mx	12190	531,941,0279,04.01	Ventilador de traslado pediátrico-adulto	1	
47	HGSZMF19 HUXTLA, CHIAPAS	Abasco esp costera s/n Col. Huixtla Centro C.P. 30640, Huixtla, Chiapas	Ing. Guillermo Alberto Avenidaño Arzate	Ingeniero Biomédico Delegacional	guillermo.avendaño@imss.gob.mx	12190	531,941,0279,04.01	Ventilador de traslado pediátrico-adulto	1	
47	HGZMF11 CIUDAD DELICIAS, CHI	Av. Río Comchos, Sector Poniente s/n Col. Cd Delicias Centro, CP 33000	Ing. Miguel Martínez Cadena	Jefe de Servicios Administrativos	miguel.martinez@imss.gob.mx	12190	531,941,0279,04.01	Ventilador de traslado pediátrico-adulto	1	
47	HGR1 CHIUAHUA, CHI	Av Universidad y García Conde	Ing. Miguel Martínez Cadena	Jefe de Servicios Administrativos	miguel.martinez@imss.gob.mx	12190	531,941,0279,04.01	Ventilador de traslado pediátrico-adulto	5	
47	HGZMF9 SAN ANGEL, DF SUR	Río Magdalena No. 289 Entre Almirante E Hidalgo Col. San Ángel, C.P. 01090, Deleg. Álvaro Obregón, Distrito Federal	Ing. Gustavo Adolfo Martínez Chávez	Ingeniero Biomédico Delegacional D.F. Sur	gustavo.martinez@imss.gob.mx	12190	531,941,0279,04.01	Ventilador de traslado pediátrico-adulto	3	
47	HGZ2A FGO DEL PASO Y T, DF SUR	Av. No. 144 Francisco del Paso y Troncoso Col. Granjas México C.P. 09400, Deleg. Iztacalco, Distrito Federal	Ing. Gustavo Adolfo Martínez Chávez	Ingeniero Biomédico Delegacional D.F. Sur	gustavo.martinez@imss.gob.mx	12190	531,941,0279,04.01	Ventilador de traslado pediátrico-adulto	4	
47	HGZMF2 IPAPUATO, GTO	Av. de la Reforma No. 307 Fraccionamiento Garez C.P. 36650, Irapuato, Guanajuato	Ing. Mónica Leticia Pacheco Ríos	Coordinador Biomédico Delegacional	monica.pacheco@imss.gob.mx	12190	531,941,0279,04.01	Ventilador de traslado pediátrico-adulto	2	
47	HGZMF3 SALAMANCA, GTO	Bvd Morales esp. López Velarde Col. San Pedro C.P. 36740, Salamanca, Guanajuato	Ing. Mónica Leticia Pacheco Ríos	Coordinador Biomédico Delegacional	monica.pacheco@imss.gob.mx	12190	531,941,0279,04.01	Ventilador de traslado pediátrico-adulto	1	
47	HGZMF3 CD SAHAGUN, HGO	Av. Circunvalación y Perifoneo Norte s/n Col. Centro C.P. 43900, Tepic, Jalisco	Ing. Edgar Aaron Hernández Torres	Coordinador Biomédico Delegacional	edgar.hernandez@imss.gob.mx	12190	531,941,0279,04.01	Ventilador de traslado pediátrico-adulto	3	
47	HGZMF4 TULANGINGO, HGO	Prologación, Guerrero sin número y Carretera México-Tuxtla, Colonia Centro, 43900	Ing. Edgar Aaron Hernández Torres	Coordinador Biomédico Delegacional	edgar.hernandez@imss.gob.mx	12190	531,941,0279,04.01	Ventilador de traslado pediátrico-adulto	1	
47	HGZMF5 PACHUCA, HGO	Av. Madero No. 407 Col. Céspedes C.P. 42000, Pachuca de Soto, Hidalgo	Ing. Edgar Aaron Hernández Torres	Coordinador Biomédico Delegacional	edgar.hernandez@imss.gob.mx	12190	531,941,0279,04.01	Ventilador de traslado pediátrico-adulto	4	
47	HGZMF6 TULAHUACA, HGO	Av. Melchor Ocampo No. 32 Col. Centro C.P. 42850, Tepic del Río de Ocampo, Hidalgo	Ing. Edgar Aaron Hernández Torres	Coordinador Biomédico Delegacional	edgar.hernandez@imss.gob.mx	12190	531,941,0279,04.01	Ventilador de traslado pediátrico-adulto	1	
47	HGSZMF17 TULAHUACA, HGO	Fracc. Unidad Habitacional Tizayuca Col. C.P., Tizayuca, Hidalgo	Ing. Edgar Aaron Hernández Torres	Coordinador Biomédico Delegacional	edgar.hernandez@imss.gob.mx	12190	531,941,0279,04.01	Ventilador de traslado pediátrico-adulto	1	
47	HGZ2 TULAHUACA, HGO	Prologación, Guerrero sin número y Carretera México-Tuxtla, Colonia Centro, 43900	Ing. Edgar Aaron Hernández Torres	Coordinador Biomédico Delegacional	edgar.hernandez@imss.gob.mx	12190	531,941,0279,04.01	Ventilador de traslado pediátrico-adulto	1	
47	UMAE HGZMF1 PACHUCA, HGO	Zed. Vallejo y Jecarandas Col. La Raza C.P. 02900, Deleg. Prologación, Distrito Federal	Ing. José Luis Flores Botillos	Jefe de la División Biomédica	jose.flores@imss.gob.mx	12190	531,941,0279,04.01	Ventilador de traslado pediátrico-adulto	3	
47	HGZ194 EL MOLINITO, HGO	Av. Gustavo Baz No. 28 Col. San Bartolo Nacapan C.P. 30000, Irapuato, Guanajuato, Edo. de México	Ing. Anuar Villameal Wong	Ingeniero Biomédico Delegacional	anuar.villameal@imss.gob.mx	12190	531,941,0279,04.01	Ventilador de traslado pediátrico-adulto	1	
47	MEPTE	Av. Camellinas S/N, Esquina Sarzon Flores C.P. 56070, Michoacán	Ing. Roy Bojorges Kuri	Coordinador de Ingeniería Biomédica Delegacional	roy.bojorges@imss.gob.mx	12190	531,941,0279,04.01	Ventilador de traslado pediátrico-adulto	2	
47	HGZ18 MICHOACAN, MICHOACAN	Carretera Michoacán de Ocampo No. 16 de Septiembre 165 Centro C.P. 60300, Los Reyes de Misericordia, Michoacán de Ocampo	Ing. Roy Bojorges Kuri	Coordinador de Ingeniería Biomédica Delegacional	roy.bojorges@imss.gob.mx	12190	531,941,0279,04.01	Ventilador de traslado pediátrico-adulto	1	
47	HGR1 CHARO, MICHOACAN, MICH	Carretera Los Reyes, Michoacán de Ocampo No. 16 de Septiembre 165 Centro C.P. 60300, La Goleta, Los Reyes de Misericordia, Michoacán de Ocampo	Ing. Roy Bojorges Kuri	Coordinador de Ingeniería Biomédica Delegacional	roy.bojorges@imss.gob.mx	12190	531,941,0279,04.01	Ventilador de traslado pediátrico-adulto	1	
47	HGZ29 TEZAUATEPEC, PUEBLA	Carretera Los Reyes, Michoacán de Ocampo No. 16 de Septiembre 165 Centro C.P. 60300, La Goleta, Los Reyes de Misericordia, Michoacán de Ocampo	Ing. Alberto Agustín Candia Villalobos	Ingeniero Biomédico Delegacional	alberto.candia@imss.gob.mx	12190	531,941,0279,04.01	Ventilador de traslado pediátrico-adulto	1	
47	HGZ15 TEHUACAN, PUEBLA	Av. Juárez No. 14 Col. Centro C.P. 73900, Tezuatlán, Tezuatlán, Puebla	Ing. Alberto Agustín Candia Villalobos	Ingeniero Biomédico Delegacional	alberto.candia@imss.gob.mx	12190	531,941,0279,04.01	Ventilador de traslado pediátrico-adulto	2	
47	HGZMF2 SAN LUIS POTOSI, SLP	Paseo de Las Américas S/N y Av. Garretrespo Col. San Nicolás Telizmitla, C.P. 75720, Teuacacán, Tehuacán, Puebla	Ing. Linda Lizeth Tracido Escobosa	Coordinadora Delegacional de Ingeniería Biomédica Delegacional	linda.ltracido@imss.gob.mx	12190	531,941,0279,04.01	Ventilador de traslado pediátrico-adulto	2	
47	HGZ21 FRESNILLO, ZAC	Mechor Ocampo y Benigno Ahijaga Col. Molierna C.P. 78250, San Luis Potosí, San Luis Potosí	Ing. Fernando Carlo Enriquez Ortiz	Coordinador Biomédico Delegacional	fernando.enriquez@imss.gob.mx	12190	531,941,0279,04.01	Ventilador de traslado pediátrico-adulto	1	
48	HGO15 CHIUAHUA, CHI	Fraccionamiento, Zacatecas	Ing. Miguel Martínez Cadena	Jefe de Servicios Administrativos	miguel.martinez@imss.gob.mx	12188	531,941,0048,01.01	Ventilador neonatal para cuidados intensivos	5	
48	HGZMF1 PACHUCA, HGO	Prolog Av. División del Norte s/n y Calle 39, Col. Simito Niño, C.P. 31200, Chihuahua	Ing. Miguel Martínez Cadena	Jefe de Servicios Administrativos Delegacional	edgar.hernandez@imss.gob.mx	12188	531,941,0048,01.01	Ventilador neonatal para cuidados intensivos	1	



ANEXO No. 1.4

GUIA DE DISTRIBUCIÓN Y ADMINISTRADORES DE CONTRATO

Partida	Designación	Unidad Ejecutora	Domicilio	Administrador del Contrato	Cargo	Correo Electrónico	PREI	SAI	Descripción	Cantidad
48	Hosp. Gineco Obstetricia, Jalisco	UMAE HGO OBLATOS CMKO, JAL.	Belisario Domínguez No. 771 Col. Independencia Oriente C.P. 44100, Guadalajara, Jalisco	Ing. Oscar Eleazar González Cazares	Titular de la División de Ingeniería Biomédica	oscar.gonzalez@imss.gob.mx	12188	531.941.0048.01.01	Ventilador neonatal para cuidados intensivos	6
48	Oaxaca	HGZ1-JIMAA OAXACA, OAX	Ciudad. Heroes de Chapultepec 621 Col. Centro C.P. 68000, Oaxaca de Juárez, Oaxaca de Juárez, Oaxaca	Ing. Ramón Alberto Moncada Saucedo	Ingeniero Biomédico	ramon.moncada@imss.gob.mx	12188	531.941.0048.01.01	Ventilador neonatal para cuidados intensivos	1
48	Puebla	HGZ15 TEHUACAN, PUE	Paseo de Las Américas S/N y Av. Gaudencio Col. San Nicolás Teñizán, C.P. 75720, Tehuacán, Tehuacán, Puebla	Ing. Alberto Agustín Candia Vilabobos	Ingeniero Biomédico Delegacional	alberto.candia@imss.gob.mx	12188	531.941.0048.01.01	Ventilador neonatal para cuidados intensivos	1
48	Veracruz Norte	HGZ11 XALAPA, VER NTE	Lomas del Estación Entre Sabastian Camacho y Calle Nicolás Bravo, Col. Centro C.P. 91000, Xalapa-Enríquez, Xalapa, Veracruz de Ignacio de la Llave	Ing. Simón García Quintero	Ingeniero Biomédico E2	simon.garcia@imss.gob.mx	12188	531.941.0048.01.01	Ventilador neonatal para cuidados intensivos	2
48	Veracruz Norte	HGZMF24 POZA RICA, VER NTE	Naranjo y Reforma S/N Col. Laredo C.P. 93260, Poza Rica de Hidalgo, Poza Rica de Hidalgo, Veracruz de Ignacio de la Llave	Ing. Simón García Quintero	Ingeniero Biomédico E2	simon.garcia@imss.gob.mx	12188	531.941.0048.01.01	Ventilador neonatal para cuidados intensivos	1
48	Veracruz Norte	HGZMF28 MARTINEZ DELATOPRE, VN	Av. Soledad No. 817, Col. Soledad C.P. 93610, Martínez de la Torre, Martínez de la Torre, Veracruz de Ignacio de la Llave	Ing. Simón García Quintero	Ingeniero Biomédico E2	simon.garcia@imss.gob.mx	12188	531.941.0048.01.01	Ventilador neonatal para cuidados intensivos	1
48	Zacatecas	HGZ2 FRESNILLO, ZAC	Av. Hidalgo No. 414 Col. Centro C.P. 99150, Fresnillo, Fresnillo, Zacatecas	Ing. Fernando Carlo Enríquez Ortiz	Coordinador Biomédico Delegacional	fernando.enriquez@imss.gob.mx	12188	531.941.0048.01.01	Ventilador neonatal para cuidados intensivos	1

1,772



No. 34. DICE: CEDULA DE DESCRIPCION DEL ARTICULO:

Partida 35
ULTRASONOGRAFO BÁSICO
Clave SAI: 531.924.0031.03.01
Clave PREI: 000000000016416
2.4.4. Con capacidad de crecimiento de Doppler continuo con velocidad PRF de 40,000 Hz o mayor.

DEBE DECIR:
CEDULA DE DESCRIPCION DEL ARTICULO:

Partida 35
ULTRASONOGRAFO BÁSICO
Clave SAI: 531.924.0031.03.01
Clave PREI: 000000000016416
Se modifica
2.4.4. Doppler continuo con velocidad PRF de 40,000 Hz o mayor.

No. 35. DICE: CEDULA DE DESCRIPCION DEL ARTICULO:

Partida 38
UNIDAD DE ANESTESIA DE ALTA ESPECIALIDAD
CLAVE SAI: 531.053.0356.05.01
CLAVE PREI: 000000000016313
2.2.1 Suministrar dos vaporizadores (Indicar marca y modelo):
2.2.1.1 Desflurano.
2.2.1.2 Isoflurano o sevoflurano (a elección de la Unidad)

CEDULA DE DESCRIPCION DEL ARTICULO

Partida 38
UNIDAD DE ANESTESIA DE ALTA ESPECIALIDAD
CLAVE SAI: 531.053.0356.05.01
CLAVE PREI: 000000000016313

2.2.1 Suministrar dos vaporizadores, a elección de la Unidad (Indicar marca y modelo), de ~~Desflurano e Isoflurano~~

PARTIDA	DELEGACION	UNIDAD MEDICA	AGENTE ANESTESICO
38	Salina P. Veracruz	HOSPITAL GENERAL DE LA UNIDAD	Desflurano
38	Salina P. Veracruz	HOSPITAL GENERAL DE LA UNIDAD	Isoflurano
38	Salina P. Veracruz	HOSPITAL GENERAL DE LA UNIDAD	Sevoflurano

No. 36. DICE: CEDULA DE DESCRIPCION DEL ARTICULO:

Partida 39
UNIDAD DE ANESTESIA INTERMEDIA
CLAVE SAI: 531.053.0372.00.01
CLAVE PREI: 000000000017409

CEDULA DE DESCRIPCION DEL ARTICULO

Partida 39
UNIDAD DE ANESTESIA INTERMEDIA
CLAVE SAI: 531.053.0372.00.01
CLAVE PREI: 000000000017409

ANEXOS
VISION DE CONTRATOS



DICE:

DEBE DECIR:

3.1.3	Accesorios: Pedal monopolar para corte y coagulación, (Incluir marca y modelo y/o número de catálogo), a prueba de agua, antiexplosivo, (el cual debe garantizar la no entrada de agua arrojada a chorro desde cualquier ángulo o inmersión); con cable de conexión de 4 m como mínimo.	3.1.3	Accesorios: Pedal monopolar para corte y coagulación, (Incluir marca y modelo y/o número de catálogo), a prueba de agua, antiexplosivo, (el cual debe garantizar la no entrada de agua arrojada a chorro desde cualquier ángulo o inmersión); con cable de conexión de 4 m como mínimo.
3.1.4	Pedal bipolar. (Incluir marca y modelo y/o número de catálogo), a prueba de agua, antiexplosivo, el cual debe garantizar la no entrada de agua arrojada a chorro (desde cualquier ángulo o inmersión); con cable de conexión de 4 m como mínimo.	3.1.4	Pedal bipolar. (Incluir marca y modelo y/o número de catálogo), a prueba de agua, antiexplosivo, el cual debe garantizar la no entrada de agua arrojada a chorro (desde cualquier ángulo o inmersión); con cable de conexión de 4 m como mínimo.
3.1.5	Pedal doble para funcionamientos: monopolares (corte y coagulación) y bipolar (coagulación). (Incluir marca y modelo y/o número de catálogo), a prueba de agua, antiexplosivo, (el cual debe garantizar la no entrada de agua arrojada a chorro desde cualquier ángulo o inmersión); con cable de conexión de 4 m como mínimo.	3.1.5	Pedal doble para funcionamientos: monopolares (corte y coagulación) y bipolar (coagulación). (Incluir marca y modelo y/o número de catálogo), a prueba de agua, antiexplosivo, (el cual debe garantizar la no entrada de agua arrojada a chorro desde cualquier ángulo o inmersión); con cable de conexión de 4 m como mínimo.

CEDULA DE DESCRIPCIÓN DE ARTÍCULO

Partida 40
Clave PREI: 11795
Clave SAI: 531.328.0181.02.01
UNIDAD DE ELECTROCIURUGIA DE USO GENERAL

ESPECIFICACIONES Y REQUISITOS

- 3.1.3 Pedal monopolar para corte y coagulación, (Incluir marca y modelo y/o número de catálogo), a prueba de agua, antiexplosivo, (el cual debe garantizar la no entrada de agua arrojada a chorro desde cualquier ángulo o inmersión); con cable de conexión de 4 m como mínimo.
- 3.1.4 Con función de cambio a modo de control bipolar en el mismo pedal, o: Pedal bipolar. (Incluir marca y modelo y/o número de catálogo), a prueba de agua, antiexplosivo, el cual debe garantizar la no entrada de agua arrojada a chorro (desde cualquier ángulo o inmersión); con cable de conexión de 4 m como mínimo.

CEDULA DE DESCRIPCIÓN DEL ARTÍCULO:

Partida 42
UNIDAD RADIOLÓGICA PORTÁTIL. EQUIPO DE RAYOS X MÓVIL.

Clave SAI: 531.341.2479.03.01

CEDULA DE DESCRIPCIÓN DE ARTÍCULO

Partida 40
Clave PREI: 11795
Clave SAI: 531.328.0181.02.01
UNIDAD DE ELECTROCIURUGIA DE USO GENERAL

ESPECIFICACIONES Y REQUISITOS

- 3.1.3 Pedal monopolar para corte y coagulación, (Incluir marca y modelo y/o número de catálogo), a prueba de agua, antiexplosivo, (el cual debe garantizar la no entrada de agua arrojada a chorro desde cualquier ángulo o inmersión); con cable de conexión de 4 m como mínimo.
- 3.1.4 Pedal bipolar. (Incluir marca y modelo y/o número de catálogo), a prueba de agua, antiexplosivo, el cual debe garantizar la no entrada de agua arrojada a chorro (desde cualquier ángulo o inmersión); con cable de conexión de 4 m como mínimo.
- 3.1.5 Pedal doble para funcionamientos: monopolares (corte y coagulación) y bipolar (coagulación). (Incluir marca y modelo y/o número de catálogo), a prueba de agua, antiexplosivo, (el cual debe garantizar la no entrada de agua arrojada a chorro desde cualquier ángulo o inmersión); con cable de conexión de 4 m como mínimo.

CEDULA DE DESCRIPCIÓN DEL ARTÍCULO:

Partida 42
UNIDAD RADIOLÓGICA PORTÁTIL. EQUIPO DE RAYOS X MÓVIL.

2204

VISADO CONTRATOS

S

I

Z

T

M

X

T

O



No.


DICE:

DEBE DECIR:

Partida	PREI	SAI	EQUIPO	Cantidad	Visita a Instalaciones Institucionales	Características	Demstración de Características	Eléctrica	Hidrosanitaria	Gases	Vapor	Desinstalación e Instalación	Nivel de capacitación	Mantenimiento Preventivo	Registro Sanitario	Sustento de no necesidad COFEPRIS	Tiempo de Entrega (Días naturales posteriores a la adjudicación)	Grupo
7	16354	531.632.0554.03.01	Central de monitoreo para multiples camas, ocho camas.	10	No Req.	No Req.	No Req.	Si Req.	No Req.	No Req.	No Req.	Si Req.	Intermedia	Si Req.	Si Req.		90	Electrónica Médica
19	11824	531.341.2487.03.01	Mastografía digital de campo completo.	30	Si Req.	No Req.	No Req.	Si Req.	No Req.	No Req.	No Req.	Si Req.	Avanzada	Si Req.	Si Req.		90	Imagen
40	11795	531.328.0181.02.01	Unidad de electrocrgia de uso general	1	No Req.	No Req.	No Req.	Si Req.	No Req.	No Req.	No Req.	No Req.	Fundamental	Si Req.	Si Req.		90	Quirófano
42	11823	531.341.2479.03.01	Unidad radiologica portatil. Equipo de rayos x movil.	30	No Req.	No Req.	No Req.	Si Req.	No Req.	No Req.	No Req.	No Req.	Avanzada	Si Req.	Si Req.		90	Imagen

Partida	PREI	SAI	EQUIPO	Cantidad	Visita a Instalaciones Institucionales	Características	Demstración de Características	Eléctrica	Hidrosanitaria	Gases	Vapor	Desinstalación e Instalación	Nivel de capacitación	Mantenimiento Preventivo	Registro Sanitario	Sustento de no necesidad COFEPRIS	Tiempo de Entrega (Días naturales posteriores a la adjudicación)	Grupo
7	16364	531.632.0554.03.01	Cámara de monitoreo para multiples camas, ocho camas.	10	No Req.	No Req.	No Req.	Si Req.	No Req.	No Req.	No Req.	Si Req.	Intermedia	Si Req.	Si Req.		90	Electrónica Médica
19	11824	531.341.2487.03.01	Mastografía digital de campo completo.	30	Si Req.	No Req.	No Req.	Si Req.	No Req.	No Req.	No Req.	Si Req.	Avanzada	Si Req.	Si Req.		90	Imagen

2249



DICE:		DEBE DECIR:													
40	11795	531.328.0181.02.01	Unidad de electrocirugía de uso general.	54	No Req.	No Req.	No Req.	No Req.	No Req.	No Req.	Fundamental	Si Req.	Si Req.	90	Quirófano
42	11823	531.341.2479.03.01	Unidad radiológica portátil. Equipo de rayos x móvil.	34	No Req.	No Req.	No Req.	No Req.	No Req.	No Req.	Avanzada	Si Req.	Si Req.	90	Imagen

ANEXO No. 1.4
 GUÍA DE DISTRIBUCIÓN Y ADMINISTRADORES DE CONTRATO

Partida	Delegación	Unidad Médica	Domicilio	Administrador de Contrato	Cargo	Correo Electrónico	PREI	SAI	Descripción	Cantidad
7	UMAE HPEDIATRIA OBLACMNOC,JAL	UMAE HPEDIATRIA OBLACMNOC,JAL	Belisario Domínguez No. 735 Col. Independencia Oriente C.P. 44100, Guadalajara, Jalisco	Dra. Ana Ruth Hernández Cervantes	Director Médico	ana.hernandezcer@imss.gob.mx	16364	531.632.0554.03.01	Central de monitoreo para múltiples camas, ocho camas.	3
7	UMAE HPEDIATRIA OBLACMNOC,JAL	UMAE HPEDIATRIA OBLACMNOC,JAL	Belisario Domínguez No. 735 Col. Independencia Oriente C.P. 44100, Guadalajara, Jalisco	Dra. Ana Ruth Hernández Cervantes	Director Médico	ana.hernandezcer@imss.gob.mx	16364	531.632.0554.03.01	Central de monitoreo para múltiples camas, ocho camas.	0

ANEXO 1.6
 CRITERIOS DE "EVALUACIÓN DE CAPACIDAD DEL LICITANTE, EXPERIENCIA Y ESPECIALIDAD Y CUMPLIMIENTO DE CONTRATOS"

ANEXO 1.6
 CRITERIOS DE "EVALUACIÓN DE CAPACIDAD DEL LICITANTE, EXPERIENCIA Y ESPECIALIDAD Y CUMPLIMIENTO DE CONTRATOS"

...	INSTRUCTIVO DE LLENADO	Deberá asentar los bienes amparados en el Contrato y/o
(9) Descripción del bien	Deberá asentar los bienes amparados en el Contrato y/o	

...	INSTRUCTIVO DE LLENADO	Deberá asentar los bienes amparados en el Contrato y/o
(9) Descripción del bien	Deberá asentar los bienes amparados en el Contrato y/o	



892

ANEXO No. 1.7
Acta Administrativa Circunstanciada de Entrega, Recepción, Instalación, Puesta en Operación y Capacitación de Bienes de Inversión

Número consecutivo de acta: _____ año: _____
Hoja _____ de _____

En la Ciudad de _____, siendo las _____ horas del día: _____ del mes: _____ del año _____, en la Unidad Médica _____, en presencia de los servidores públicos del Instituto Mexicano del Seguro Social y el(los) representante(s) de la empresa _____, se levanta la presente acta a fin de hacer constar la RECEPCIÓN, INSTALACION, PUESTA EN OPERACIÓN Y CAPACITACION DEL(LOS) BIEN(ES) con las especificaciones que se detallan a continuación:

(NOTA IMPORTANTE: En caso de detectarse algún incumplimiento o circunstancia que impida la recepción a entera satisfacción del instituto, de acuerdo a lo establecido en el contrato que ampara la adquisición del bien, deberá procederse al levantamiento del Acta Circunstanciada de Rechazo de los bienes).

I. Descripción general del(los) bien(es) recibidos:

Equipo							
Nombre	Marca	Modelo	Número serie	Cantidad	Clave SAI	Clave PREI	Servicio de ubicación final del equipo

Equipos Accesorios*						
Nombre	Marca	Modelo	Número serie	Cantidad	Servicio de ubicación final del equipo	


(*) Son todos los equipos que acompañan al equipo principal para su funcionamiento. Ejemplo: Un tomógrafo se acompaña de una estación de trabajo, inyector de medio de contraste, impresora de placas, etc., siendo estos últimos los equipos accesorios.

Proceso de adquisición:	Contrato Número:	Fincado a la empresa:	Domicilio de la empresa:	Teléfono de la empresa:	Correo electrónico de la empresa:

Se procedió a la verificación de los siguientes aspectos, de conformidad con el contrato de referencia:

A. Documentación recibida.

La documentación recibida por parte del proveedor corresponde íntegramente a lo siguiente:



- Original y copia del pedido o contrato, incluyendo la totalidad de sus anexos.
- Original y copia de la remisión de Pedido.
- Listado en el que se detallan las características del empaque, dimensiones, peso y contenido.
- Original de Carta de Garantía de los bienes en la que se indique el periodo de Garantía de los Bienes ofertados y se garantice la cobertura amplia contra vicios ocultos, defectos de fabricación o cualquier daño que presenten, por el periodo establecido en el contrato, señalando los centros de servicio o canje, la descripción de la capacidad de servicio local y regional, número de los técnicos y nivel de resolución (capacidad), su base de localización, el tiempo aproximado de respuesta para reparaciones de emergencia (dentro y fuera de horario regular), indicando el correo electrónico oficial de la empresa para la comunicación de solicitud de reparación.
- Original del Programa Calendarizado de Mantenimiento Preventivo y en su caso para aquellas ofertas, de Mantenimiento Mayor, en el que se incluya la descripción de las acciones a efectuar, debiendo incluir la relación de las piezas y/o partes a verificar y/o reemplazar, de acuerdo a lo establecido en el manual de servicio del fabricante de los bienes que le sean adjudicados.
- Para el caso de equipo médico de importación, copia simple cotejada del Pedimento de importación.
- Original y copias de constancia de la instalación, conforme a lo indicado en el **Anexo No. 1.3 "Requisitos para Equipo Médico"**.
- Original y copias de constancia de la capacitación otorgada al personal, conforme a lo indicado en el **Anexo No. 1.3 "Requisitos para Equipo Médico"**.

Observaciones: _____

Por lo que revisado lo anterior, se procedió a recibir el embarque y se verifican las condiciones de empaque y embalaje siguientes:

B. Condiciones de los empaques y embalaje verificadas:

- Que las condiciones físicas corresponden a la lista de empaque.
- Que los sellos de origen se encuentran íntegros y no se encuentran empaques rotos, mojados o daños por mal manejo.
- Que no presenta daños a simple vista.
- Que las condiciones físicas corresponden a la lista de empaque.
- La cantidad de pallets o tarimas y/o cajas y/o bultos
- No existe diferencia en peso, dimensiones y material de empaque.
- Que las condiciones físicas corresponden a la documentación presentada.
- Que los empaques no se encuentran mojado(s) y/o roto(s).
- Presenta buenas condiciones de manejo, verticalidad, fragilidad y humedad.
- La actividad se realiza de acuerdo a lo determinado por el fabricante.

Observaciones: _____

Una vez realizada la verificación anterior y encontrándose que el bien en buen estado se procedió a la instalación del bien entregado, bajo las siguientes especificaciones:

C. Apertura del embarque, instalación y verificación de(los) bien(es).



- Existe la debida correspondencia y concordancia entre lo adquirido y lo entregado en cuanto la cantidad, marca(s) y modelo(s).
- La actividad se realiza de acuerdo a lo determinado por el fabricante.
- La instalación se realiza, de así corresponder, conforme lo especificado en la guía mecánica, que contiene los requerimientos eléctricos, mecánicos, hidráulicos, sanitarios, espacios físicos y en su caso, instalaciones especiales indicadas, así como de acuerdo a las condiciones del contrato, contemplando todas las acciones requeridas.
- Los C. _____ y C. _____, de forma conjunta con el representante facultado del proveedor, verifican todas y cada una de las características y especificaciones contenidas en el contrato, así como las descritas en la Descripción amplia y detallada de los bienes ofertados (incluyendo en su caso software, accesorios, hardware, etc.), considerando las modificaciones que deriven de la(s) Junta(s) de Aclaraciones y demás apartados del referido instrumento legal, contra las que cuentan físicamente los bienes entregados.
- Se procedió a la verificación del correcto funcionamiento y operación del bien instalado.
- En el caso de bienes que para su operación requieren de software, se comprobará que se encuentre configurado en idioma español, así como las etiquetas y dispositivos periféricos que se requieren para su ejecución.

Observaciones: _____

NOTA: en caso de no aplicar alguno de éstos procesos porque no se encuentran contemplados en el contrato respectivo, especificarlo claramente en este apartado.

En relación con los siguientes rubros a verificar, se hace constar lo siguiente:

D. Capacitación y entrega de información de operación y servicio.

- La capacitación se lleva a cabo conforme a un plan previamente establecido a satisfacción del instituto, quedando el proveedor comprometido a desarrollar e impartir un segundo programa dentro del término de la vigencia de la garantía, a solicitud del instituto.

El resumen de los resultados del programa se presenta en el siguiente cuadro.

Personal operativo	No. de capacitados	Fecha	
		Inicio	Término
Medico			
Técnico			
Enfermería			
Servicios básicos			
Especializado en mantenimiento			
Otro			

Observaciones: _____

- El personal de la unidad médica de que se trate respecto a información de operación y servicio de los bienes recibidos, así como licenciamientos de software, aplicativos de configuración y claves de acceso del equipo para uso irrestricto del Instituto, debiendo corresponder por lo menos a lo que a continuación se describe:

ANEXOS
DIVISION DE CONTRATOS



895

- Dos juegos de manuales de operación del equipo principal y de sus equipos accesorios para cada Área usuaria de la unidad, preferentemente en idioma español.
- Un juego de manuales de operación del equipo principal y de sus equipos accesorios, preferentemente en formato digital y en idioma español, para el Área de conservación de la unidad.
- Un juego de manuales de servicio completo del equipo principal y de sus equipos accesorios, preferentemente en formato digital y en idioma español, para el Área de conservación de la unidad.
- Un juego de manuales de operación del equipo principal y de sus equipos, preferentemente en formato digital y en idioma español, para el Área de Ingeniería Biomédica de la unidad o delegacional.
- Un juego de manuales de servicio completo del equipo principal y de sus equipos, preferentemente en formato digital y en idioma español, para el Área de Ingeniería Biomédica de la unidad o delegacional.
- Un juego de software, aplicativos de configuración y claves de acceso del equipo principal y de sus equipos accesorios para el Área de conservación de la unidad, en idioma español.
- Un juego de software, aplicativos de configuración y claves de acceso del equipo principal y de sus equipos accesorios para el Área de Ingeniería Biomédica de la unidad o delegacional, en idioma español.

Dichos manuales se relacionan a continuación:

Título	Referencia	Anexos	Tipo	Idioma

NOTA: en caso de no aplicar alguno de éstos procesos porque no se encuentran contemplados en el contrato respectivo, especificarlo claramente en este apartado.

Se levanta la presente acta y se hace constar que el bien(es) descrito(s) queda(n) en poder del Instituto.

No habiendo otro asunto que hacer constar, se levanta la presente a las ____ horas del día de su inicio, firmando la presente al calce y al margen en original, por cuadruplicado, los que intervinieron en el presente evento y que se encuentran debidamente facultados para contraer las obligaciones que de éste se deriven, quedando un original en poder del Responsable del área usuaria del(os) bien(es) de la Unidad de Destino Final para el expediente respectivo y hace entrega de dos tantos originales al proveedor para el trámite de pago correspondiente, y el último juego original se procede a enviar al Administrador del Contrato y una copia simple al Área Contratante para su conocimiento y para los efectos legales y administrativos correspondientes, así como copia simple a la Coordinación Normativa de nivel central que en su caso, haya participado como área técnica de acuerdo al contrato de que se trate para su conocimiento.



FIRMANTES

896


Unidad Médica		(Se deberá indicar la Unidad Médica destino de los bienes)			
Administrador del Contrato			Director o Administrador o Responsable Administrativo del Control de Bienes de la Unidad de Destino Final del(os) bien(es)		
(Firma y matrícula)		(Antefirma)	(Firma y matrícula)		(Antefirma)

Responsable del área usuaria del(os) bien(es)		Responsable del área de Conservación de la Unidad de Destino Final del(os) bien(es)			
(Firma y matrícula)		(Antefirma)	(Firma y matrícula)		(Antefirma)
Responsable de Ingeniería Biomédica (en caso de ser requerido)			Representante(s) Legal del Proveedor asignado y facultado para la entrega del(os) bien(es)		
(Firma y matrícula)		(Antefirma)	(Firma)		(Antefirma)

NOTAS IMPORTANTES:

1. LA TOTALIDAD DE LAS HOJAS QUE CONFORMEN LA PRESENTE ACTA, DEBERÁN CONTENER LA ANTEFIRMA DE LOS SERVIDORES QUE SUSCRIBEN AL FINAL DE LA MISMA.
2. EN EL CASO DE QUE SE PRESENTE CAMBIO DE PERSONAL, EL RESPONSABLE DE FORMALIZAR EL ACTA SERÁ EL SERVIDOR PÚBLICO QUE LLEGUE A OCUPAR EL "CARGO INDICADO"
3. EL PRESENTE FORMATO CONTIENE LO MÍNIMO INDISPENSABLE QUE DEBE CONTENER EL ACTA CIRCUNSTANCIADA, EL CUAL ÚNICAMENTE TIENE CARÁCTER ORIENTATIVO, MAS NO LIMITATIVO, PARA LAS ÁREAS RESPONSABLES DE SU ELABORACIÓN.

ANEXOS
DIVISION DE CONTRATOS



“Acta Administrativa Circunstanciada de Entrega, Recepción, Instalación, Puesta en Operación y Capacitación de Bienes de Inversión”

Instructivo de llenado Acta Administrativa Circunstanciada de Entrega, Recepción, y Puesta en Operación de Bienes de Inversión.

En la Ciudad de _____, siendo las _____ horas del día: _____ del mes: _____ del año _____, en la Unidad Médica _____, en presencia de los servidores públicos del Instituto Mexicano del Seguro Social y el(los) representante(s) de la empresa _____, se levanta la presente acta a fin de hacer constar la **RECEPCIÓN, INSTALACION, PUESTA EN OPERACIÓN Y CAPACITACION DEL(LOS) BIEN(ES)** con las especificaciones que se detallan a continuación:

(**NOTA IMPORTANTE:** En caso de detectarse algún incumplimiento o circunstancia que impida la recepción a entera satisfacción del instituto, de acuerdo a lo establecido en el contrato que ampara la adquisición del bien, deberá procederse al levantamiento del Acta Circunstanciada de Rechazo de los bienes).

I. Descripción general del(los) bien(es) recibidos:

Equipo							
Nombre ¹	Marca	Modelo	Número serie	Cantidad	Clave SAI	Clave PREI	Servicio de ubicación final del equipo ²

Equipos Accesorio ³						
Nombre ⁴	Marca	Modelo	Número serie	Cantidad	Servicio de ubicación final del equipo	

(*) Son todos los equipos que acompañan al equipo principal para su funcionamiento. Ejemplo: Un tomógrafo se acompaña de una estación de trabajo, inyector de medio de contraste, impresora de placas, etc., siendo estos últimos equipos accesorios.

Proceso de adquisición ⁵	Contrato Número ⁶	Fincado a la empresa ⁷	Domicilio de la empresa ⁸	Teléfono de la empresa ⁹	Correo electrónico de la empresa ¹⁰

Se procedió a la verificación de los siguientes aspectos, de conformidad con el contrato de referencia:

A. Documentación recibida.

La documentación recibida por parte del proveedor corresponde íntegramente a lo siguiente:



893

- Original y copia del pedido o contrato, incluyendo la totalidad de sus anexos.
- Original y copia de la remisión de Pedido.
- Listado en el que se detallan las características del empaque, dimensiones, peso y contenido.
- Original de Carta de Garantía de los bienes en la que se indique el periodo de Garantía de los Bienes ofertados y se garantice la cobertura amplia contra vicios ocultos, defectos de fabricación o cualquier daño que presenten, por el periodo establecido en el contrato, señalando los centros de servicio o canje, la descripción de la capacidad de servicio local y regional, número de los técnicos y nivel de resolución (capacidad), su base de localización, el tiempo aproximado de respuesta para reparaciones de emergencia (dentro y fuera de horario regular), indicando el correo electrónico oficial de la empresa para la comunicación de solicitud de reparación.
- Original del Programa Calendarizado de Mantenimiento Preventivo y en su caso para aquellas ofertas, de Mantenimiento Mayor, en el que se incluya la descripción de las acciones a efectuar, debiendo incluir la relación de las piezas y/o partes a verificar y/o reemplazar, de acuerdo a lo establecido en el manual de servicio del fabricante de los bienes que le sean adjudicados.
- Para el caso de equipo médico de importación, copia simple cotejada del Pedimento de importación.
- Original y copias de constancia de la instalación, conforme a lo indicado en el Anexo No. 1.3 "Requisitos para Equipo Médico".
- Original y copias de constancia de la capacitación otorgada al personal, conforme a lo indicado en el Anexo No. 1.3 "Requisitos para Equipo Médico".

Observaciones: _____

Por lo que revisado lo anterior, se procedió a recibir el embarque y se verifican las condiciones de empaque y embalaje siguientes:

B. Condiciones de los empaques y embalaje verificadas:

- Que las condiciones físicas corresponden a la lista de empaque.
- Que los sellos de origen se encuentran íntegros y no se encuentran empaques rotos, mojados o daños por mal manejo.
- Que no presenta daños a simple vista.
- Que las condiciones físicas corresponden a la lista de empaque.
- La cantidad de pallets, tarimas y/o cajas y/o bultos
- No existe diferencia en peso, dimensiones y material de empaque.
- Que las condiciones físicas corresponden a la documentación presentada.
- Que los empaques no se encuentran mojado(s) y/o roto(s).
- Presenta buenas condiciones de manejo, verticalidad, fragilidad y manejo.
- La actividad se realiza de acuerdo a lo determinado por el fabricante.

Observaciones: 11 _____

Una vez realizada la verificación anterior y encontrándose que el bien en buen estado se procedió a la instalación del bien entregado, bajo las siguientes especificaciones:

C. Apertura del embarque, instalación y verificación de(los) bien(es).



- Existe la debida correspondencia y concordancia entre lo adquirido y lo entregado en cuanto la cantidad, marca(s) y modelo(s).
- La actividad se realiza de acuerdo a lo determinado por el fabricante.
- La instalación se realiza conforme lo especificado en la guía mecánica, que contiene los requerimientos eléctricos, mecánicos, hidráulicos, sanitarios, espacios físicos y en su caso, instalaciones especiales indicadas, así como de acuerdo a las condiciones del contrato, contemplando todas las acciones requeridas.
- Los C. ¹²_____ y C. _____, de forma conjunta con el representante facultado del proveedor, verifican todas y cada una de las características y especificaciones contenidas en el contrato, descritas en la Descripción amplia y detallada de los bienes ofertados (incluyendo en su caso software, accesorios, hardware, etc.), considerando las modificaciones que deriven de la(s) Junta(s) de Aclaraciones y demás apartados del referido instrumento legal, contra las que cuentan físicamente los bienes entregados.
- Se procedió a la verificación del correcto funcionamiento y operación del bien instalado.
- En el caso de bienes que para su operación requieren de software, se comprobará que se encuentre configurado en idioma español, así como las etiquetas y dispositivos periféricos que se requieren para su ejecución.

Observaciones: ¹¹_____

NOTA: en caso de no aplicar alguno de estos procesos porque no se encuentran contemplados en el contrato respectivo, especificarlo claramente en este apartado.

En relación con los siguientes rubros a verificar, se hace constar lo siguiente:

D. Capacitación y entrega de información de operación y servicio.

- La capacitación se lleva a cabo conforme a un plan previamente establecido a satisfacción del instituto, quedando el proveedor comprometido a desarrollar e impartir un segundo programa dentro del término de la vigencia de la garantía, a solicitud del instituto.

El resumen de los resultados del programa se presenta en el siguiente cuadro.

Personal operativo ¹³	No. de capacitados ¹⁴	Fecha ¹⁵	
		Inicio	fin
Médico			
Técnico			
Enfermería			
Servicios básicos			
Especializado en mantenimiento			
Otro			

Observaciones: ¹¹_____

- El personal de la unidad médica de que se trate recibe la información de operación y servicio de los bienes recibidos, así como licenciamientos de software, aplicativos de configuración y claves



de acceso del equipo para uso irrestricto del Instituto, debiendo corresponder por lo menos a lo que a continuación se describe:

- Dos juegos de manuales de operación del equipo principal y de sus equipos accesorios para cada Área usuaria de la unidad, preferentemente en idioma español.
- Un juego de manuales de operación del equipo principal y de sus equipos accesorios, preferentemente en formato digital y en idioma español, para el Área de conservación de la unidad.
- Un juego de manuales de servicio completo del equipo principal y de sus equipos accesorios, preferentemente en formato digital y en idioma español, para el Área de conservación de la unidad.
- Un juego de manuales de operación del equipo principal y de sus equipos, preferentemente en formato digital y en idioma español, para el Área de Ingeniería Biomédica de la unidad o delegacional.
- Un juego de manuales de servicio completo del equipo principal y de sus equipos, preferentemente en formato digital y en idioma español, para el Área de Ingeniería Biomédica de la unidad o delegacional.
- Un juego de software, aplicativos de configuración y claves de acceso del equipo principal y de sus equipos accesorios para el Área de conservación de la unidad, en idioma español.
- Un juego de software, aplicativos de configuración y claves de acceso del equipo principal y de sus equipos accesorios para el Área de Ingeniería Biomédica de la unidad o delegacional, en idioma español.

Dichos manuales se relacionan a continuación:

Título	16	Referencia	17	Anexos	18	Tipo	19	Idioma	20

NOTA: en caso de no aplicar alguno de estos procesos porque no se encuentran contemplados en el contrato respectivo, especificarlo claramente en este apartado.

Se levanta la presente acta y se hace constar que el bien(es) descrito(s) queda(n) en poder del Instituto.

No habiendo otro asunto que hacer constar, se levanta la presente a las _____ horas del día de su inicio, firmando la presente al calor y al margen en original, por cuadruplicado, los que intervinieron en el presente evento y que se encuentran debidamente facultados para contraer las obligaciones que de éste se deriven, quedando un original en poder del Responsable del área usuaria del(os) bien(es) de la Unidad de Destino Final para el expediente respectivo y hace entrega de dos tantos originales al proveedor para el trámite de pago correspondiente, y el último juego original se procede a enviar al Administrador del Contrato y una copia simple al Área Contratante para su conocimiento y para los efectos legales y administrativos correspondientes, así como copia simple a la Coordinación Normativa de Nivel central que en su caso, haya participado como área técnica de acuerdo al contrato o que se trate para su conocimiento.

ANEXOS
DIVISION DE CONTRATOS




FIRMANTES

Unidad Médica		(Se deberá indicar la Unidad Médica destino de los bienes)	
Administrador del Contrato		Director o Administrador o Responsable Administrativo del Control de Bienes de la Unidad de Destino Final del(os) bien(es)	
(Firma y matrícula)	(Antefirma)	(Firma y matrícula)	(Antefirma)

Responsable del área usuaria del(os) bien(es)		Responsable del área de Conservación de la Unidad de Destino Final del(os) bien(es)	
(Firma y matrícula)	(Antefirma)	(Firma y matrícula)	(Antefirma)
Responsable de Ingeniería Biomédica (en caso de ser requerido)		Representante(s) Legal del Proveedor asignado y facultado para la entrega del(os) bien(es)	
(Firma y matrícula)	(Antefirma)	(Firma)	(Antefirma)

NOTAS IMPORTANTES:

1. LA TOTALIDAD DE LAS HOJAS QUE CONFORMEN LA PRESENTE ACTA, DEBERÁN CONTENER LA ANTEFIRMA DE LOS SERVIDORES QUE SUSCRIBEN AL FINAL DE LA MISMA.
2. EN EL CASO DE QUE SE PRESENTE CAMBIO DE PERSONAL, EL RESPONSABLE DE FORMALIZAR EL ACTA SERÁ EL SERVIDOR PÚBLICO QUE LLEGUE A OCUPAR EL "CARGO INDICADO"
3. EL PRESENTE FORMATO CONTIENE LO MÍNIMO INDISPENSABLE QUE DEBE CONTENER EL ACTA CIRCUNSTANCIADA, EL CUAL ÚNICAMENTE TIENE CARÁCTER ORIENTATIVO MÁS NO LIMITATIVO, PARA LAS ÁREAS RESPONSABLES DE SU ELABORACIÓN.





No.	Dato	Anotar
1	Nombre	Nombre completo del equipo principal
2	Servicio de ubicación final del equipo	Anotar el área específica dentro de la unidad donde será ubicado el bien
3	Equipos accesorios	Son todos los equipos acompañan al equipo principal para su funcionamiento Ejemplo: Un tomógrafo se acompaña de una estación de trabajo, inyector de medio de contraste, impresora de placas, etc., siendo estos últimos equipos accesorios
4	Nombre	Nombre de todos los equipos accesorios
5	Proceso de adquisición	Número de licitación o adjudicación
6	Contrato Número	Número de contrato que ampara la adquisición del bien recibido
7	Fincado a la empresa	Nombre completo de la empresa adjudicada
8	Domicilio de la empresa	Dirección oficial completa de la empresa adjudicada
9	Teléfono de la empresa	Número telefónico oficial de la empresa
10	Correo electrónico de la empresa	Correo electrónico oficial de la empresa
11	Observaciones	Consignar cualquier situación que por obligación de los responsables deba reportarse
12	Los C. _____ y C. _____	Nombre(s) de él(los) responsable(s) de verificar el b. los bienes en el presente acto de entrega recepción
13	Personal operativo	Se refiere a la categoría del personal que tomó la capacitación
14	No. de capacitados	Número de personas que tomaron de principio a fin la capacitación del manejo del equipo, de acuerdo a su categoría y profesiograma
15	Fecha	Fecha de inicio y término de capacitación, según sea el caso de cada categoría
16	Título	Nombre del manual, el cual generalmente coincide con el nombre del equipo para el cual fue diseñado
17	Referencia	Número que otorga el fabricante al manual
18	Anexos	Número de anexos (en caso de que el manual cuente con ellos)
19	Tipo	Especificar a quien va dirigido el manual, por ejemplo: usuario, área médica o administrativa, servicio, mantenimiento, lista de partes, diagramas, etc.
20	Idioma	Especificar el(los) idiomas del manual, por ejemplo: español, inglés y francés, etc.
21	Responsable de Ingeniería Biomédica (en caso de ser requerido)	Se convocará al Responsable de Ingeniería Biomédica en caso de requerir asesoría técnica especializada

001100

ANEXOS
DIVISION DE CONTRATOS



ANEXO No. 1.8 Acta Administrativa Circunstanciada de Rechazo de Bienes de Inversión

En la Ciudad de _____, siendo las _____ horas del día: _____ del mes: _____ del año _____, en el domicilio de _____ se levanta la presente Acta para hacer constar la RECEPCIÓN DEL(LOS) BIEN(ES) con las siguientes especificaciones:

Equipo						
Nombre	Marca	Modelo	Número serie	Cantidad	Clave SAI	Clave PREI

De cual se cuenta con la siguiente información adicional:

Unidad Destino	Delegación	
Nombre de la empresa		
Dirección de la empresa		
Teléfono	Correo electrónico de la empresa	
Procedimiento de adquisición No.	Contrato No.	

El motivo del rechazo obedece a las siguientes razones que a continuación se exponen:

Se levanta la presente acta y se hace constar que el(los) bien(s) descrito(s) fue(ron) regresado(s) íntegramente al proveedor.

Se establece el compromiso por parte del proveedor para la nueva fecha de entrega del(os) bien(es) el día _____ del mes de _____ del año _____, siempre y cuando la nueva fecha se encuentre dentro del plazo establecido en la cláusula correspondiente para la entrega recepción del bien.

No habiendo otro asunto que hacer constar, se levanta la presente a las _____ horas del día de su inicio, firmando la presente al calce y al margen en original, los que intervinieron en el presente evento y que se encuentran debidamente facultados para contraer las obligaciones que de éste se deriven, quedando el original en poder del Administrador de la Unidad de Destino Final del(os) bien(es) para el expediente respectivo y hace entrega de una copia al proveedor, y se procede a enviar otra copia al Administrador del Contrato, al Área Adquirente para su conocimiento y para los efectos legales y administrativos correspondientes, así como a la Coordinación Normativa de nivel central que en su caso, haya participado como área técnica de acuerdo al contrato de que se trate para su conocimiento.



FIRMANTES

Unidad Médica		(Se deberá indicar la Unidad Médica destino de los bienes)			
Administrador del Contrato			Director o Administrador o Responsable Administrativo del Control de Bienes de la Unidad de Destino Final del(os) bien(es)		
(Firma y matrícula)				(Antefirma)	
Responsable del área usuaria del(os) bien(es)			Responsable del área de Conservación de la Unidad de Destino Final del(os) bien(es)		
(Firma y matrícula)				(Antefirma)	
Responsable de Ingeniería Biomédica (en caso de ser requerido)			Representante(s) Legal del Proveedor asignado y facultado para la entrega del(os) bien(es)		
(Firma y matrícula)				(Antefirma)	
			(Firma)		
(Firma y matrícula)				(Antefirma)	

NOTAS IMPORTANTES:

- LA TOTALIDAD DE LAS HOJAS QUE CONFORMEN LA PRESENTE ACTA, DEBERÁN CONTENER LA ANTEFIRMA DE LOS SERVIDORES QUE SUSCRIBEN AL FINAL DE LA MISMA.
- EN EL CASO DE QUE SE PRESENTE CAMBIO DE PERSONAL, EL RESPONSABLE DE FORMALIZAR EL ACTA SERÁ EL SERVIDOR PÚBLICO QUE LLEGUE A OCUPAR EL "CARGO INDICADO"
- EL PRESENTE FORMATO CONTIENE LO MÍNIMO INDISPENSABLE QUE DEBE CONTENER EL ACTA CIRCUNSTANCIADA, EL CUAL ÚNICAMENTE TIENE CARÁCTER ORIENTATIVO MÁS NO LIMITATIVO, PARA LAS ÁREAS RESPONSABLES DE SU ELABORACIÓN.
- SE DEBERÁ DAR AVISO AL ADMINISTRADOR DE CONTRATO, ANEXANDO UNA COPIA SIMPLE DEL ACTA.

ANEXOS
DIVISION DE CONTRATOS



Acta Administrativa Circunstanciada de Rechazo de Bienes de Inversión

Instructivo de llenado Acta Administrativa Circunstanciada de Rechazo de Bienes de Inversión.

En la Ciudad de _____, siendo las _____ horas del día: _____ del mes: _____ del año _____, en el domicilio de _____ se levanta la presente Acta para hacer constar la RECEPCIÓN DEL(LOS) BIEN(ES) con las siguientes especificaciones:

Equipo						
Nombre 1	Marca 4	Modelo 5	Número serie 6	Cantidad 7	Clave SAI	Clave PREI

De cual se cuenta con la siguiente información adicional:

Unidad o UMAE destino 2	Delegación 3
Nombre de la empresa 8	
Dirección de la empresa 9	
Teléfono de la empresa 10	Correo electrónico de la empresa 11
Procedimiento de adquisición No. 12	Contrato No. 13

El motivo del rechazo obedece a las siguientes razones que a continuación se exponen:

Se levanta la presente acta y se hace constar que el(los) bien(s) descrito(s) fue(ron) regresado(s) íntegramente al proveedor.

Se establece el compromiso por parte del proveedor para la nueva fecha de entrega del(os) bien(es) el día _____ del mes de _____ del año _____, siempre y cuando la nueva fecha se encuentre dentro del plazo establecido en la cláusula correspondiente para la entrega recepción del bien.
No habiendo otro asunto que hacer constar, siendo las _____ horas del día de su inicio, firmando la presente al calce y al margen en original, los que intervinieron en el presente evento y que se encuentran debidamente facultados para contraer las obligaciones que de éste se deriven, quedando el original en



908

poder del Administrador de la Unidad de Destino Final del(os) bien(es) para el expediente respectivo y hace entrega de una copia al proveedor, y se procede a enviar otra copia al Administrador del Contrato, al Área Adquirente para su conocimiento y para los efectos legales y administrativos correspondientes, así como a la Coordinación Normativa de nivel central que en su caso, haya participado como área técnica de acuerdo al contrato de que se trate para su conocimiento.


FIRMANTES

Unidad Médica		(Se deberá indicar la Unidad Médica destino de los bienes)	
Administrador del Contrato		Director o Administrador o Responsable Administrativo del Control de Bienes de la Unidad de Destino Final del(os) bien(es)	
(Firma y matrícula)	(Antefirma)	(Firma y matrícula)	(Antefirma)
Responsable del área usuaria del(os) bien(es)		Responsable del área de Conservación de la Unidad de Destino Final del(os) bien(es)	
(Firma y matrícula)	(Antefirma)	(Firma y matrícula)	(Antefirma)
Responsable de Ingeniería Biomédica (en caso de ser requerido)		Representante(s) Legal del Proveedor asignado y facultado para la entrega del(os) bien(es)	
(Firma y matrícula)	(Antefirma)	(Firma)	(Antefirma)

NOTAS IMPORTANTES:

1. LA TOTALIDAD DE LAS HOJAS QUE CONFORMEN LA PRESENTE ACTA, DEBERÁN CONTENER LA ANTEFIRMA DE LOS SERVIDORES QUE SUSCRIBEN AL FINAL DE LA MISMA.
2. EN EL CASO DE QUE SE PRESENTE CAMBIO DE PERSONAL, EL RESPONSABLE DE FORMALIZAR EL ACTA SERÁ EL SERVIDOR PÚBLICO QUE LLEGUE A OCUPAR EL "CARGO INDICADO"
3. EL PRESENTE FORMATO CONTIENE LO MÍNIMO INDISPENSABLE QUE DEBE CONTENER EL ACTA CIRCUNSTANCIADA, EL CUAL ÚNICAMENTE TIENE CARÁCTER ORIENTATIVO MÁS NO LIMITATIVO, PARA LAS ÁREAS RESPONSABLES DE SU ELABORACIÓN.
4. SE DEBERÁ DAR AVISO AL ADMINISTRADOR DE CONTRATO, ANEXANDO LA COPIA SIMPLE DEL ACTA.

ANEXOS
DIVISION DE CONTRATOS



No.	Dato	Anotar
1	Nombre	Nombre completo de equipo que se rechaza en este acto.
2	Unidad o UMAE Destino	Nombre de la Unidad Médica delegacional o la Unidad Médica de Alta Especialidad en que se elabora el acta.
3	Delegación	Delegación a la que pertenece la Unidad Médica.
4	Marca	Marca del equipo
5	Modelo	Modelo del equipo
6	No. de Serie	Número de serie del equipo
7	Cantidad	Número de equipos que en el acto se entregan.
8	Nombre de la empresa	Nombre completo de la empresa adjudicada.
9	Dirección de la empresa	Dirección de la empresa con código postal.
10	Teléfono de la empresa	Teléfono fijo de la empresa.
11	Correo electrónico de la empresa	Correo electrónico oficial de la empresa.
12	Procedimiento de adquisición	Número de licitación o adjudicación.
13	Contrato no.	Número contrato que contempla la adquisición del bien recibido.
14	Responsable de Ingeniería Biomédica (en caso de ser requerido)	Se convocará al Responsable de Ingeniería Biomédica en caso de requerir asesoría técnica especializada



COPIA



INSTITUTO MEXICANO DEL SEGURO SOCIAL
DIRECCIÓN DE ADMINISTRACIÓN
UNIDAD DE ADQUISICIONES E INFRAESTRUCTURA
COORDINACIÓN DE ADQUISICIÓN DE BIENES Y
CONTRATACIÓN DE SERVICIOS
COORDINACIÓN TÉCNICA DE PLANEACIÓN Y CONTRATOS

Contrato Número
17B10212


ANEXO 4 (CUATRO)

“GARANTÍA DE LOS BIENES Y PROPUESTA ECONÓMICA”

ANEXOS
DIVISION DE CONTRATOS

EL PRESENTE ANEXO CONSTA DE 6 HOJAS INCLUYENDO ESTA CARÁTULA

DIVISIÓN DE CONTRATOS
NIVEL CENTRAL



SIN TEXTO



Remsa

Vanguardia, experiencia y servicio en equipo de radiología y diagnóstico

Radiología y Electrónica de México, S.A. de C.V.
Calzada de Tlalpan 4892, Tlalpan 14000, México D.F.
Tels. (55) 5513 9959, (55) 5513 2705, (55) 5655 1485.
Lada sin costo: 01 (800) 847 3672.
www.remsamexico.com

ANEXO No. 1.6 Criterios de Evaluación Técnico Administrativa

LICITACIÓN:	LA-019GYR040-E8-2017	FECHA:	06 SEPTIEMBRE DEL 2017
NOMBRE O RAZÓN SOCIAL DEL LICITANTE	RADIOLOGIA Y ELECTRONICA DE MEXICO S.A. DE C.V.		
DOMICILIO	CALZADA DE TLALPAN 4892 COL. TLALPAN DEL TLALPAN. MEXICO D.F. C.P. 14000		
R.F.C.	REM8810176J7		
TELÉFONO Y FAX	55139959/55132705		
CORREO ELECTRÓNICO	fernandez@remsamexico.com; ventas@remsamexico.com.		

No.	(1) Experiencia y Capacidad del Licitante	(2) Capacidad del Licitante	(3) Portales Electrónicos y Pacientes de Calidad	(4) Garantía	(5) Experiencia y Especialidad	(6) Cumplimiento de Contratos	(7) Partidas que componen el presupuesto
1	Declaración fiscal 2016 y Declaración Fiscal provisional Julio 2017	(14) Experiencia y Capacidad del Licitante de 10 años	(5) Portales Electrónicos y Pacientes de Calidad	(6) Garantía Máxima de 36 meses	(17) No. de Contratos y/o Pedidos	(18) Cumplimiento de Contratos y/o Pedidos	(19) Partidas que componen el presupuesto
2	2 Sucursales y 1 centro de servicio	No aplica	No aplica	PARTIDA 19: 48 Meses de garantía. Partida 34, 35, 36, 37, 42: 36 Meses de garantía	356	2011	Equipo de Mastografía Marca IMS
3					12B10178	2012	Mastógrafo Digital de Campo Completo
4					15B10668	2015	Mastógrafo Digital de Campo Completo
5					4200032494	2010	Mastógrafo Digital
					Contrato de compra venta a FUCAM	2010	Mastógrafo Digital de Campo Completo
							Liberación de Fianza
							Acta Administrativa y Remisión del pedido
							Acta Administrativa y Remisión del pedido
							Orden de entrega 007
							Orden de entrega

ANEXOS
MISION DE CONTRATOS



Remsa

Vanguardia, experiencia y servicio en equipo de radiología y diagnóstico

Radiología y Electrónica de México, S.A. de C.V.
 Calzada de Tlalpan 4892, Tlalpan 14000, México D.F.
 Tels. (55) 5513 9959, (55) 5513 2705, (55) 5655 1485.
 Lada sin costo: 01 (800) 847 3672.
www.remsa.com

6	D16E011	2016	Mastografía digital de Campo Completo con estereotaxia, unidad radiológica para Ultrasonógrafo Intermedio con transductor lineal	Acta administrativa circunstanciada y Remisión	19, 34, 35, 36, 37
7	R065-16	2016	Ultrasonido marca Esaote. Mastógrafo Marca: IMS	Factura	19, 34, 35, 36, 37
8	11 EQ	2014	Mastógrafo Digital de Campo Completo Mastógrafo Análogo	Orden de entrega No. 626	19, 42
9	Contrato de compra venta con Soluciones especializadas en Salud	2013	Mastografía Analógica	Factura	19, 42
10	Contrato compra venta con Jose Rey Rodas	2011	Equipo de ultrasonido portátil	Orden de trabajo	34, 35, 36, 37
11	SRFMSG 042/2012	2012	Ultrasonógrafo de alta resolución para ultrasonografía	Orden de entrega No. 266	34, 35, 36, 37
12	SSEP-6/2013	2013	Ultrasonido obstétrico	Remisión de entrega	34, 35, 36, 37
13	016/2014	2014	Ultrasonido obstétrico	Orden y remisión de entrega	34, 35, 36, 37
14	15B10508	2015	Gineco-Obstétrico de segundo nivel	Acta administrativa circunstanciada y Remisión	34, 35, 36, 37
15	IEC-DRM-024-12	2012	Unidad de ultrasonido digital doppler color	Escrito de liberación de fianza	34, 35, 36, 37
16	CGADM/CC-1245/2013	2013	Ultrasonido digital doppler color	Escrito de liberación de fianzas	34, 35, 36, 37
17	SSEP-LPN-012/2013	2013	Unidad Portatil para ultrasonografía Doppler Color	Factura y acta entrega recepción	34, 35, 36, 37



Vanguardia, experiencia y servicio en equipo de radiología y diagnóstico

Radiología y Electrónica de México, S.A. de C.V.
 Calzada de Tlalpan 4892, Tlalpan 14000, México D.F.
 Tels. (55) 5513 9958, (55) 5513 2705, (55) 5655 1485.
 Lada sin costo: 01 (800) 847 3672.
 www.remsamexico.com

ANEXO No. 1.6

Criterios de Evaluación Técnico Administrativa

LICITACION:	LA-019GYR040-E8-2017	FECHA:	06 SEPTIEMBRE DEL 2017
NOMBRE O RAZÓN SOCIAL DEL LICITANTE	RADIOLOGIA Y ELECTRONICA DE MEXICO S.A. DE C.V.		
DOMICILIO	CALZADA DE TLALPAN 4892 COL. TLALPAN DEL TLALPAN. MEXICO D.F. C.P. 14000		
R.F.C.	REM8810176J7		
TELÉFONO Y FAX	55139959/55132705		
CORREO ELECTRÓNICO	fernandez@remsamexico.com; ventas@remsamexico.com.		

No.	Capacidad del Licitante	Experiencia y Especialidad	Ocupamiento de Contratos	(4) Puntaje que otorgará
1	(4) Participación en licitaciones de alta complejidad No aplica	(7) No de Contratos otorgados y/o pendientes 356	Equipo de Mastografía Marca IMS	19, 42
2	(6) Garantía de mantenimiento PARTIDA 19: 48 Meses de garantía. Partida 34, 35, 36, 37, 42: 36 Meses de garantía	(11) Dotación de personal capacitado y/o certificado 12B10178	Mastógrafo Digital de Campo Completo	19, 42
3	(8) Faltas y penalizaciones de ejecución No aplica	(12) Año de entrega 2015	Mastógrafo Digital de Campo Completo	19, 42
4	(9) Faltas y penalizaciones de ejecución No aplica	(13) Año de entrega 2010	Mastógrafo Digital de Campo Completo	19, 42
5	(10) Faltas y penalizaciones de ejecución No aplica	(14) Año de entrega 2010	Orden de entrega 007	19, 42
			Orden de entrega	19, 42

ANEXOS
 DIVISION DE CONTRATOS



Remsa

Vanguardia, experiencia y servicio en equipo de radiología y diagnóstico

Radiología y Electrónica de México, S.A. de C.V.
 Calzada de Tlalpan 4892, Tlalpan 14000, México D.F.
 Tels. (55) 5513 9959, (55) 5513 2705, (55) 5655 1485.
 Lada sin costo: 01 (800) 847 3672.
www.remsamexico.com

6		D16E011	2016	Mastografía digital de Campo Completo con estereotaxia, unidad radiológica para Ultrasonógrafo Intermedio con transductor lineal	Acta administrativa circunstanciada y Remisión	19, 34, 35, 36, 37
7		R065-16	2016	Ultrasonido marca Esaote. Mastógrafo Marca: IMS	Factura	19, 34, 35, 36, 37
8		11 EQ	2014	Mastógrafo Digital de Campo Completo Mastógrafo Análogo	Orden de entrega No. 626	19, 42
9		Contrato de compra venta con Soluciones especializadas en Salud	2013	Mastografía Analógica	Factura	19, 42
10		Contrato compra venta con Jose Rey Rodas SRFMSG 042/2012	2011	Equipo de ultrasonido portátil	Orden de trabajo	34, 35, 36, 37
11		SSEP-6/2013	2012	Ultrasonógrafo de alta resolución	Orden de entrega No. 266	34, 35, 36, 37
12		016/2014	2013	Unidad portátil para ultrasonografía	Remisión de entrega	34, 35, 36, 37
13		15B10508	2014	Ultrasonido obstétrico	Orden y remisión de entrega	34, 35, 36, 37
14		IEC-DRM-024-12	2015	Ultrasonido Gineco-Obstétrico de segundo nivel	Acta administrativa circunstanciada y Remisión	34, 35, 36, 37
15		CGADM/CC-1245/2013	2012	Unidad de ultrasonido digital doppler color	Escrito de liberación de fianza	34, 35, 36, 37
16		SSEP-LPN-012/2013	2013	Ultrasonido digital doppler color	Escrito de liberación de fianzas	34, 35, 36, 37
17			2013	Unidad Portatil para ultrasonografía Doppler Color	Factura y acta entrega recepción	34, 35, 36, 37



Remsa

Vanguardia, experiencia y servicio en
equipo de radiología y diagnóstico

Radiología y Electrónica de México, S.A. de C.V.
Calzada de Tlalpan 4892, Tlalpan 14000, México D.F.
Tels. (55) 5513 9959, (55) 5513 2705, (55) 5655 1485.
Lada sin costo: 01 (800) 847 3672.
www.remсамexico.com

27					4500015750/2014	2014	Unidad radiológica y Fluoroscópica Digital con Telemando X Arco en c	Remisión de entrega y Factura	19, 42
28					CCV/R001-15	2015	Equipo de rayos X con fluoroscopia Ultrasonido	Factura	42
29					SFA/DGASG/RF/ 014/2014	2014	Equipo de rayos x móvil	Orden de entrega	34, 35, 36, 37, 42
30					Contrato de compra venta con Imágenes del Potosí	2016	Equipo de rayos x móvil	Factura	19, 42

Protesto lo necesario

Lic. Joseph Bruno Ruiz
Representante legal

Radiología y Electrónica de México S. A. de C. V.

Remsa
 Vanguardia, experiencia y servicio en
 equipo de radiología y diagnóstico

**ANEXO No. 5
 PROPOSICIÓN ECONÓMICA**

Radiología y Electrónica de México, S.A. de C.V.
 Calle 119, Tlalpan 1482, Tlalpan 14000, México D.F.
 Tels: (55) 561 4514, (55) 561 4515, (55) 561 4516, (55) 561 4517
 Lada sin costo: 01 (800) 547 3672
 www.rmfremsa.com

**ANEXOS
 DIVISION DE CONTRATOS**

PROCEDIMIENTO PARTICIPANTE	NOMBRE O RAZÓN SOCIAL DEL PARTICIPANTE	FECHA							
LA-141616/MD-ES-2017	Radiología y Electrónica de México S.A. de C.V.	6/9/17							
Partida	PREI	SH	DESCRIPCIÓN	Cantidad	PRECIO SIMA	Porcentaje de descuento (obtener con el de Competid)	Descuento	PRECIO Unitario con Descuento SIMA	Importe Total ofertado SIMA
1	11629	531.055.0029.03.01	Acortador con motor eléctrico	3	34.410,000.00	0.00	0.00	34,410,000.00	0.00
2	10314	531.191.0089.03.01	Camcordero con equipo completo para transmisión con estabilizador motorizado (marca Sony)	120	275,000.00	0.00	0.00	275,000.00	0.00
3	10392	531.632.0034.03.01	Control de motor para múltiples camas (6 camas para múltiples camas)	9	2,486,675.00	0.00	0.00	2,486,675.00	0.00
4	10391	531.632.0034.03.01	Control de motor para múltiples camas, cinco camas.	6	2,293,851.44	0.00	0.00	2,293,851.44	0.00
5	10387	531.632.0034.03.01	Control de motor para múltiples camas, diez camas	9	4,294,281.03	0.00	0.00	4,294,281.03	0.00
6	10371	531.632.0034.03.01	Control de motor para múltiples camas, ocho camas de 140cm.	1	3,894,813.79	0.00	0.00	3,894,813.79	0.00
7	10364	531.632.0034.03.01	Control de motor para múltiples camas, ocho camas.	10	3,198,275.86	0.00	0.00	3,198,275.86	0.00
8	10378	531.252.0003.02.07	Una de calor radiante con faldones opacos (con hidromasaje)	153	141,282.71	0.00	0.00	147,282.71	0.00
9	11780	531.324.0201.03.01	Equipamiento informático desktop color	6	4,330,792.53	0.00	0.00	4,330,792.53	0.00
10	11713	531.746.0029.22.01	Perifoneo de audio multifuncional con interfaz de audio	139	53,824.85	0.00	0.00	53,824.85	0.00
11	12178	531.925.0022.01.01	Perifoneo de audio multifuncional con interfaz de audio	8	406,899.85	0.00	0.00	406,899.85	0.00
12	11803	531.333.0317.01.01	Perifoneo de audio multifuncional con interfaz de audio	11	651,619.24	0.00	0.00	651,619.24	0.00
13	11802	531.430.0061.01.01	Perifoneo de audio multifuncional con interfaz de audio	8	1,241,846.82	0.00	0.00	1,241,846.82	0.00
14	11803	531.430.0061.01.01	Perifoneo de audio multifuncional con interfaz de audio	16	695,096.32	0.00	0.00	695,096.32	0.00
15	11803	531.430.0061.01.01	Perifoneo de audio multifuncional con interfaz de audio	22	1,541,649.42	0.00	0.00	1,541,649.42	0.00
16	11803	531.430.0061.01.01	Perifoneo de audio multifuncional con interfaz de audio	27	1,969,970.42	0.00	0.00	1,969,970.42	0.00
17	11803	531.430.0061.01.01	Perifoneo de audio multifuncional con interfaz de audio	31	2,253,530.81	0.00	0.00	2,253,530.81	0.00
18	11803	531.430.0061.01.01	Perifoneo de audio multifuncional con interfaz de audio	137	719,716.00	0.00	0.00	719,716.00	0.00
19	11803	531.333.0317.01.01	Perifoneo de audio multifuncional con interfaz de audio	6	338,469.80	0.00	0.00	338,469.80	0.00
20	20662	531.616.5116.01.01	Meas Quimica Universal avanzada (para neurociencia y hematología)	38	4,330,000.00	33.85%	0.00	2,799,525.00	149,539,589.92
21	20663	531.616.5116.01.01	Meas Quimica Universal avanzada (para oncología y hematología)	18	538,146.00	0.00	0.00	538,146.00	0.00
22	20664	531.616.5116.01.01	Meas Quimica Universal avanzada (para hematología y hematología)	2	538,147.24	0.00	0.00	538,147.24	0.00
23	20668	531.616.5116.01.01	Meas Quimica Universal avanzada (para neurociencia y hematología)	1	510,097.24	0.00	0.00	510,097.24	0.00
24	20669	531.616.5116.01.01	Meas Quimica Universal avanzada (para oncología y hematología)	14	850,405.94	0.00	0.00	850,405.94	0.00
25	20670	531.616.5116.01.01	Meas Quimica Universal avanzada (para oncología y hematología)	11	786,246.36	0.00	0.00	786,246.36	0.00
26	20693	531.616.5116.01.01	Meas Quimica Universal avanzada (para hematología y hematología)	3	646,551.72	0.00	0.00	646,551.72	0.00
27	20694	531.616.5116.01.01	Meas Quimica Universal avanzada (para hematología y hematología)	21	123,050.00	0.00	0.00	123,050.00	0.00
28	20680	531.616.5116.01.01	Meas Quimica Universal avanzada (para hematología y hematología)	14	128,985.00	0.00	0.00	128,985.00	0.00
29	12056	531.632.0034.03.01	Control de motor para múltiples camas (6 camas para múltiples camas)	2	3,233,077.37	0.00	0.00	3,233,077.37	0.00
30	12056	531.632.0034.03.01	Control de motor para múltiples camas (6 camas para múltiples camas)	7	2,089,724.96	0.00	0.00	2,089,724.96	0.00
31	12045	531.616.5116.01.01	Meas Quimica Universal avanzada (para neurociencia y hematología)	380	180,000.00	0.00	0.00	180,000.00	0.00
32	12045	531.616.5116.01.01	Meas Quimica Universal avanzada (para neurociencia y hematología)	42	136,026.96	0.00	0.00	136,026.96	0.00
33	12045	531.616.5116.01.01	Meas Quimica Universal avanzada (para neurociencia y hematología)	9	239,841.03	0.00	0.00	239,841.03	0.00
34	11287	531.629.0232.01.01	Sistema de monitor electrocardiográfico continuo y analógico.	12	445,840.18	0.00	0.00	445,840.18	0.00
35	11816	531.1924.0031.03.01	Ultrasonido para diagnóstico	25	2,017,280.17	20.50%	0.00	1,613,672.54	46,030,343.58
36	11816	531.1924.0031.03.01	Ultrasonido para diagnóstico	32	918,000.00	39.20%	0.00	568,116.00	7,925,395.71
37	11816	531.1924.0031.03.01	Ultrasonido para diagnóstico	12	1,035,801.34	32.60%	0.00	686,107.42	9,317,229.63
38	11816	531.1924.0031.03.01	Ultrasonido para diagnóstico	3	1,288,139.95	20.00%	0.00	1,030,511.77	13,438,882.42
39	11816	531.1924.0031.03.01	Ultrasonido para diagnóstico	3	1,109,939.37	20.00%	0.00	887,951.50	11,430,650.17
40	11785	531.056.0326.05.01	Unidad de anestesia (para anestesia)	30	719,742.35	0.00	0.00	719,742.35	0.00
41	11785	531.056.0326.05.01	Unidad de anestesia (para anestesia)	31	134,598.07	0.00	0.00	134,598.07	0.00
42	11785	531.056.0326.05.01	Unidad de anestesia (para anestesia)	31	134,598.07	0.00	0.00	134,598.07	0.00
43	11785	531.056.0326.05.01	Unidad de anestesia (para anestesia)	31	134,598.07	0.00	0.00	134,598.07	0.00
44	11785	531.056.0326.05.01	Unidad de anestesia (para anestesia)	31	134,598.07	0.00	0.00	134,598.07	0.00
45	11785	531.056.0326.05.01	Unidad de anestesia (para anestesia)	31	134,598.07	0.00	0.00	134,598.07	0.00
46	11785	531.056.0326.05.01	Unidad de anestesia (para anestesia)	31	134,598.07	0.00	0.00	134,598.07	0.00
47	11785	531.056.0326.05.01	Unidad de anestesia (para anestesia)	31	134,598.07	0.00	0.00	134,598.07	0.00
48	11785	531.056.0326.05.01	Unidad de anestesia (para anestesia)	31	134,598.07	0.00	0.00	134,598.07	0.00
49	11785	531.056.0326.05.01	Unidad de anestesia (para anestesia)	31	134,598.07	0.00	0.00	134,598.07	0.00
50	11785	531.056.0326.05.01	Unidad de anestesia (para anestesia)	31	134,598.07	0.00	0.00	134,598.07	0.00
51	11785	531.056.0326.05.01	Unidad de anestesia (para anestesia)	31	134,598.07	0.00	0.00	134,598.07	0.00
52	11785	531.056.0326.05.01	Unidad de anestesia (para anestesia)	31	134,598.07	0.00	0.00	134,598.07	0.00
53	11785	531.056.0326.05.01	Unidad de anestesia (para anestesia)	31	134,598.07	0.00	0.00	134,598.07	0.00
54	11785	531.056.0326.05.01	Unidad de anestesia (para anestesia)	31	134,598.07	0.00	0.00	134,598.07	0.00
55	11785	531.056.0326.05.01	Unidad de anestesia (para anestesia)	31	134,598.07	0.00	0.00	134,598.07	0.00
56	11785	531.056.0326.05.01	Unidad de anestesia (para anestesia)	31	134,598.07	0.00	0.00	134,598.07	0.00
57	11785	531.056.0326.05.01	Unidad de anestesia (para anestesia)	31	134,598.07	0.00	0.00	134,598.07	0.00
58	11785	531.056.0326.05.01	Unidad de anestesia (para anestesia)	31	134,598.07	0.00	0.00	134,598.07	0.00
59	11785	531.056.0326.05.01	Unidad de anestesia (para anestesia)	31	134,598.07	0.00	0.00	134,598.07	0.00
60	11785	531.056.0326.05.01	Unidad de anestesia (para anestesia)	31	134,598.07	0.00	0.00	134,598.07	0.00
61	11785	531.056.0326.05.01	Unidad de anestesia (para anestesia)	31	134,598.07	0.00	0.00	134,598.07	0.00
62	11785	531.056.0326.05.01	Unidad de anestesia (para anestesia)	31	134,598.07	0.00	0.00	134,598.07	0.00
63	11785	531.056.0326.05.01	Unidad de anestesia (para anestesia)	31	134,598.07	0.00	0.00	134,598.07	0.00
64	11785	531.056.0326.05.01	Unidad de anestesia (para anestesia)	31	134,598.07	0.00	0.00	134,598.07	0.00
65	11785	531.056.0326.05.01	Unidad de anestesia (para anestesia)	31	134,598.07	0.00	0.00	134,598.07	0.00
66	11785	531.056.0326.05.01	Unidad de anestesia (para anestesia)	31	134,598.07	0.00	0.00	134,598.07	0.00
67	11785	531.056.0326.05.01	Unidad de anestesia (para anestesia)	31	134,598.07	0.00	0.00	134,598.07	0.00
68	11785	531.056.0326.05.01	Unidad de anestesia (para anestesia)	31	134,598.07	0.00	0.00	134,598.07	0.00
69	11785	531.056.0326.05.01	Unidad de anestesia (para anestesia)	31	134,598.07	0.00	0.00	134,598.07	0.00
70	11785	531.056.0326.05.01	Unidad de anestesia (para anestesia)	31	134,598.07	0.00	0.00	134,598.07	0.00
71	11785	531.056.0326.05.01	Unidad de anestesia (para anestesia)	31	134,598.07	0.00	0.00	134,598.07	0.00
72	11785	531.056.0326.05.01	Unidad de anestesia (para anestesia)	31	134,598.07	0.00	0.00	134,598.07	0.00
73	11785	531.056.0326.05.01	Unidad de anestesia (para anestesia)	31	134,598.07	0.00	0.00	134,598.07	0.00
74	11785	531.056.0326.05.01	Unidad de anestesia (para anestesia)	31	134,598.07	0.00	0.00	134,598.07	0.00
75	11785	531.056.0326.05.01	Unidad de anestesia (para anestesia)	31	134,598.07	0.00	0.00	134,598.07	0.00
76	11785	531.056.0326.05.01	Unidad de anestesia (para anestesia)	31	134,598.07	0.00	0.00	134,598.07	0.00
77	11785	531.056.0326.05.01	Unidad de anestesia (para anestesia)	31	134,598.07	0.00	0.00	134,598.07	0.00
78	11785	531.056.0326.05.01	Unidad de anestesia (para anestesia)	31	134,598.07	0.00	0.00	134,598.07	0.00
79	11785	531.056.0326.05.01	Unidad de anestesia (para anestesia)	31	134,598.07	0.00	0.00	134,598.07	0.00
80	11785	531.056.0326.05.01	Unidad de anestesia (para anestesia)	31	134,598.07	0.00	0.00	134,598.07	0.00

076

2607

SM TEXT

ANEXO No. 5
PROPOSICIÓN ECONOMICA

PROCEIMIENTO: LA-1957R04A-E3-2017
 NOMBRE O RAZÓN SOCIAL DEL PARTICIPANTE: Radiología y Electrónica de México S.A. de C.V.
 FECHA: 6/8/17

Partida	RREI	SI	DESCRIPCIÓN	Cantidad	Precio SI/VA	Porcentaje de Descuento (Base calculada con el precio con IVA)	Descuento	Precio Unitario con Descuento SI/VA	Importe Total (con IVA)
44	1844	531,541,029,030.07	Transferencia de dinero	100	440,005.19	0.00	0.00	440,005.19	0.00
45	1855	531,541,101,201.01	Transferencia de dinero	9	578,784.00	0.00	0.00	578,784.00	0.00
46	2350	531,941,109,900.07	Transferencia de dinero	6	433,048.23	0.00	0.00	433,048.23	0.00
47	1290	531,941,029,030.07	Transferencia de dinero	43	218,755.83	0.00	0.00	218,755.83	0.00
48	1218	531,941,029,030.07	Transferencia de dinero	20	540,542.64	0.00	0.00	540,542.64	0.00
SUBTOTAL									224,779,551,931
IVA									35,954,728,29
TOTAL									260,734,280,10

LOS PRECIOS Y PORCENTAJES DE DESCUENTO OFERTADOS SON FIJOS DURANTE LA VIGENCIA DEL CONTRATO.

L. Joseph Bruno Ruiz
 Representante Legal de
 Radiología y Electrónica de México S.A. de C.V.

ANEXOS
 DIVISION DE CONTRATOS

077

Handwritten signature/initials

Handwritten signature/initials

2608

Handwritten signature/initials

SIN TEXTO