



INSTITUTO MEXICANO DEL SEGURO SOCIAL
 DIRECCIÓN DE ADMINISTRACIÓN
 UNIDAD DE ADQUISICIONES E INFRAESTRUCTURA
 COORDINACIÓN DE ADQUISICIÓN DE BIENES Y
 CONTRATACIÓN DE SERVICIOS



CONTRATO DE ADQUISICIÓN DE BIENES
 NÚMERO 17BI0197
 HOJA 1 DE 1

ACUERDO DEL CIAS	N/A	SESIÓN DEL CIAS	N/A
PROCEDIMIENTO DE CONTRATACIÓN	LICITACIÓN PÚBLICA INTERNACIONAL BAJO LA COBERTURA DE LOS TRATADOS DE LIBRE COMERCIO CON TÍTULO DE COMPRAS GUBERNAMENTALES ELECTRÓNICA NÚMERO LA-0196YR040-EB-2017		
FUNDAMENTO	ARTÍCULO 134 DE LA CONSTITUCIÓN POLÍTICA DE LOS ESTADOS UNIDOS MEXICANOS, Y DE CONFORMIDAD CON LOS ARTÍCULOS 25, 26 FRACCIÓN I, 26 BIS FRACCIÓN II, 26 TER, 27, 28, FRACCIÓN II, 29, 30, 32, 33, 33 BIS, 34, 35, 36, 36 BIS, FRACCIÓN I Y 46, DE LA LAASSP, EL REGLAMENTO Y DEMÁS DISPOSICIONES APPLICABLES EN LA MATERIA.		
FECHA DE FALLO	DÍA	MES	AÑO
	02	OCTUBRE	2017

VIGENCIA DEL CONTRATO			
DEL	DÍA	MES	AÑO
17	17	OCTUBRE	2017
	HASTA	DÍA	MES
	31	DICIEMBRE	2017
TIPO DE CONTRATO			
OFICIO DE LIBERACIÓN DE INVERSIÓN			
CERRADO (X)	PARA CUBRIR LAS EROGACIONES QUE SE DERIVEN DEL PRESENTE CONTRATO, CUENTA CON RECURSOS DISPONIBLES SUFICIENTES, NO COMPROMETIDOS, DE ACUERDO AL (LOS) OFICIO(S) DE LIBERACIÓN DE INVERSIÓN (OLI), MISMO(S) QUE SE AGREGAN(AN) AL PRESENTE CONTRATO COMO ANEXO 1 (UNO).		
ABIERTO ()			

PROVEEDOR	RADIOLOGÍA Y ELECTRÓNICA DE MÉXICO, S.A. DE C.V.		R.F.C.	RE168810176J7	REGISTRO PATRONAL IMSS	Y6012556 10 3
DOMICILIO (Artículo 49 "RLAASSP")	CALZADA DE TLALPAN NÚMERO 4892, COLONIA TLALPAN CENTRO, CÓDIGO POSTAL 14000 DELEGACIÓN TLALPAN, CIUDAD DE MÉXICO.					
TELÉFONO(S)	55 5513 9959	FAX	N/D	CORREO ELECTRÓNICO	www.remsanmexico.com	
ESCRITURA PÚBLICA	51,946	FECHA ESCRITURA PÚBLICA	17 de octubre de 1988	NOTARIO PÚBLICO	LICENCIADO GERARDO CORREA ETCHEGARAY	
NOTARÍA PÚBLICA	89 DEL DISTRITO FEDERAL	FOLIO MERCANTIL			113354	
DE ACUERDO CON SUS ESTATUTOS, SU OBJETO SOCIAL CONSISTE ENTRE OTRAS ACTIVIDADES, EN:	LA ELABORACIÓN, TRANSFORMACIÓN, COMPRA, VENTA, DISTRIBUCIÓN, IMPORTACIÓN, EXPORTACIÓN, FABRICACIÓN Y COMERCIO EN GENERAL DE TODA CLASE DE APARATOS, EQUIPOS, REFACCIÓNES, INSTRUMENTAL MÉDICO QUIRÚRGICO Y ACCESORIOS PARA HOSPITALES, CLÍNICAS Y LABORATORIOS, ASÍ COMO LOS PRODUCTOS NECESARIOS PARA SU ELABORACIÓN, ASÍ COMO EL PROYECTO E INSTALACIÓN DE EQUIPO Y CONSTRUCCIÓN DE PLANTAS Y LABORATORIOS NECESARIOS PARA EL DESARROLLO DE SUS OBJETOS.					
NOMBRE DEL APODERADO LEGAL	JOSEPH BRUNO RUIZ	ESCRITURA PÚBLICA	26,575	FECHA ESCRITURA PÚBLICA	26 DE FEBRERO DE 2010	
NOTARIO PÚBLICO	LICENCIADO EFRAIN MARTIN VIRUES Y LAZOS	NOTARÍA PÚBLICA	214 DEL DISTRITO FEDERAL	FOLIO MERCANTIL	N/D	
FECHA DE ENTREGA DE LOS BIENES	LA FECHA MÁXIMA DE ENTREGA DE LOS BIENES A ENTERA SATISFACCIÓN DE "EL INSTITUTO" SERÁ DE 90 (NOVENTA) DÍAS NATURALES CONTADOS A PARTIR DEL DÍA NATURAL SIGUIENTE AL ACTO DE COMUNICACIÓN DE FALLO.	LUGAR ENTREGA DE LOS BIENES	EL LUGAR DE ENTREGA DE LOS BIENES A ENTERA SATISFACCIÓN DE "EL INSTITUTO", SERÁN LOS SEÑALADOS EN LA "GUÍA DE DISTRIBUCIÓN Y ADMINISTRADORES DE CONTRATO" QUE SE AGREGA AL PRESENTE CONTRATO COMO ANEXO 3 (TRES)			

OBJETO DEL CONTRATO	IMPORTE SIN IVA	IVA
ADQUISICIÓN DE EQUIPO MÉDICO PARA CUBRIR LAS NECESIDADES DEL PROGRAMA DE SUSTITUCIÓN DE EQUIPO MÉDICO EN UNIDADES DE LOS TRES NIVELES DE ATENCIÓN A LA SALUD DEL IMSS 2017, CUYAS CARACTERÍSTICAS, ESPECIFICACIONES Y CANTIDADES SE DESCRIBEN EN LOS ANEXOS 2 (DOS), 3 (TRES) Y 4 (CUATRO) DE ESTE CONTRATO.	\$6,609,961.73 (SEIS MILLONES SEISCIENTOS NUEVE MIL NOVECIENTOS SESENTA Y UN PESOS 73/100 M.N.)	0% () 16% (X)

"EL INSTITUTO" INSTITUTO MEXICANO DEL SEGURO SOCIAL  JOSE ROBERTO FLORES BAÑUELOS Apoderado Legal	"EL PROVEEDOR" RADIOLOGÍA Y ELECTRÓNICA DE MÉXICO, S.A. DE C.V.  JOSEPH BRUNO RUIZ Apoderado Legal
--	---

Este Instrumento jurídico fue elaborado de conformidad con los documentos proporcionados por la División Contratante, correspondientes al procedimiento de contratación que se señala.

17/10/2017
 J. Bañuelos



INSTITUTO MEXICANO DEL SEGURO SOCIAL
DIRECCIÓN DE ADMINISTRACIÓN
UNIDAD DE ADQUISICIONES E INFRAESTRUCTURA
COORDINACIÓN DE ADQUISICIÓN DE BIENES Y
CONTRATACIÓN DE SERVICIOS
COORDINACIÓN TÉCNICA DE PLANEACIÓN Y CONTRATOS

Contrato Número
17BI0197

ANEXO 1 (UNO)

“OFICIO(S) DE LIBERACIÓN DE INVERSIÓN (OLI)”

ANEXOS
DIVISION DE CONTRATOS

EL PRESENTE ANEXO CONSTA DE 05 HOJAS INCLUYENDO ESTA CARÁTULA

DIVISIÓN DE CONTRATOS
NIVEL CENTRAL



2000
MAY 15 2000
MAY 15 2000
MAY 15 2000



Lic. David Baca Grande
Coordinador de Planeación de Infraestructura Médica

Presente

Ciudad de México, a 27 de julio de 2017

Oficio de solicitud del área requiriente: 0953611200/00917, 0352 y 0953611200/1424
La Coordinación de Planeación de Infraestructura Médica solicita transferencia compensada de recursos entre diversos Programas y Proyectos de Inversión, así como la emisión de un Oficio de Liberación de Inversión por un importe de \$7,459,610.00; referidos al presupuesto 2017 del programa Equipo Médico, para la adquisición de 5 bienes, correspondientes a la cartera señalada a continuación.

Capítulo: Equipamiento
Oficio de Liberación de Inversión 2017

Nº. 095001/RS3000/RS30/EM17/ 330 / 1666

Descripción de Cartera del Programa y Proyecto de Inversión (PPI) de la SHCP
Nombre de Cartera: Programa de sustitución de equipo médico en unidades de los tres niveles de atención a la salud del IMSS, 2017.

Información del HGT del IMSS

Clave de cartera: 1850GYR0091
No. de solicitud: 50083
Unidad Responsable: GYR

Programa presupuestario: K029
Fuente financiamiento: 4
Importe del calendario fiscal: 2,466,500,002.00
Localización geográfica: No distribuido geográficamente

Tipo OLI: Adquisición
Proyecto PREI: 18090024
Acuerdos: ACDO.ASS.HCT.310517/104.P.DF
ACDO.ASS.HCT.280916/265.P.DF
Asignación presupuestaria: 2,209,826,485.49
Nombre del PPI: Equipo Médico

Autorización de asignación del Oficio de Liberación de Inversión (OLI) 2017

Se emite el presente OLI de conformidad a los artículos 35 y 48 de la Ley Federal de Presupuesto y Responsabilidad Hacendaria; 156 fracción II y 156 A de su Reglamento; 25 y 45 de la Ley de Adquisiciones, Arrendamientos y Servicios del Sector Público, el numeral 8.1.2.1 del Manual de Organización de la Dirección de Finanzas y al oficio circular 095001670000/837, signed por el entonces Coordinador de Presupuesto e Información Programática en agosto de 2013, lo anterior para dar inicio a las gestiones de Adquisición de Equipamiento del Programa de inversión Física 2017.

Unidad Responsable del Gasto (URG): 09 Nivel Central
Número de bienes: 5
Monto original con IVA: 7,459,610.00

(siete millones cuatrocientos cincuenta y nueve mil seiscientos diez pesos 00/100 m.n.)

Por tanto, el monto señalado se ha registrado en el Sistema Financiero PREI Millenium para que la URG inicie los procesos de adquisición conforme al Anexo 1 que se adjunta, y con base en los artículos 8 y 69 del Reglamento Interior del Instituto Mexicano del Seguro Social (IMSS) y el numeral 7.1.20 de la Norma Presupuestaria del IMSS.

Atentamente,
El Coordinador

José David Méndez Santa Cruz

ANEXOS
DIVISION DE CONTRATOS



Lic. David Baca Grande
Coordinador de Planeación de Infraestructura Médica

Presente

Ciudad de México, a 29 de junio de 2017

Oficio de solicitud del área requirente: 095384612930/0251
La Coordinación de Planeación de Infraestructura Médica, solicita la emisión de un Oficio de Liberación de Inversión por un monto de \$196,794,000.00; referente al presupuesto 2017 del programa Equipo Médico, para la adquisición de 39 bienes, correspondientes a la cartera señalada a continuación.

Capítulo: Equipamiento

Oficio de Liberación de Inversión 2017

No.099001/6B3000/6E30/BM17/ 187 / 1210

Descripción de Cartera del Programa y Proyecto de Inversión (PPI) de la SHCP

Nombre de Cartera: Programa de sustitución de equipo médico en unidades de los tres niveles de atención a la salud del IMSS, 2017.

Clave de cartera: 1650GYR0091

No. de solicitud: 50083

Unidad Responsable: GYR

Programa presupuestario: K029

Fuente financiamiento: 4

Importe del calendario fiscal: 2,000,000,000.00

Localización geográfica: No distributable geográficamente

Información del HCT del IMSS

Tipo OLI: Adquisición

Proyecto PREI: 16090024

Acuerdos: ACDO.AS3.HCT.310517/104.P.DF

ACDO.AS3.HCT.280916/255.P.DF

Asignación presupuestaria: 1,822,224,894.76

Nombre del PPI: Equipo Médico

Autorización de asignación del Oficio de Liberación de Inversión (OLI) 2017

Se emite el presente OLI de conformidad a los artículos 35 y 48 de la Ley Federal de Presupuesto y Responsabilidad Hacendaria; 156 fracción II y 156 A de su Reglamento; 25 y 45 de la Ley de Adquisiciones, Arrendamientos y Servicios del Sector Público, el numeral 8.1.2.1 del Manual de Organización de la Dirección de Finanzas y al oficio circular 099001670000/837, signado por el entonces Coordinador de Presupuesto e Información Programática en agosto de 2013, lo anterior para dar inicio a las gestiones de Adquisición de Equipamiento del Programa de Inversión Física 2017.

ANEXOS
DIVISION DE CONTRATOS

Unidad Responsable del Gasto (URG): 09 Nivel Cartera
Número de bienes: 39
Monto original con IVA: 196,794,000.00

(ciento noventa y seis millones setecientos noventa y cuatro mil pesos 00/100 m.n.)

Por tanto, el monto señalado se ha registrado en el Sistema Financiero PREI Millenium para que la URG inicie los procesos de adquisición conforme al Anexo 1 que se adjunta, y con base en los artículos 8 y 69 del Reglamento Interior del Instituto Mexicano del Seguro Social (IMSS) y el numeral 7.1.20 de la Norma Presupuestaria del IMSS.

COORDINACIÓN DE PLANEACIÓN DE INFRAESTRUCTURA MÉDICA
RECEBIDO
29 JUN 2017
DIVISIÓN DE EQUIPAMIENTO MÉDICO

Atentamente,
El Coordinador

José David Méndez Santa Cruz

COORDINACIÓN DE PRESUPUESTO E INFORMACIÓN PROGRAMÁTICA
29 JUN 2017

2011
2012
2013
2014
2015
2016
2017
2018
2019
2020
2021
2022
2023
2024
2025
2026
2027
2028
2029
2030
2031
2032
2033
2034
2035
2036
2037
2038
2039
2040
2041
2042
2043
2044
2045
2046
2047
2048
2049
2050
2051
2052
2053
2054
2055
2056
2057
2058
2059
2060
2061
2062
2063
2064
2065
2066
2067
2068
2069
2070
2071
2072
2073
2074
2075
2076
2077
2078
2079
2080
2081
2082
2083
2084
2085
2086
2087
2088
2089
2090
2091
2092
2093
2094
2095
2096
2097
2098
2099
2100



Lic. David Baca Grande
Coordinador de Planeación de Infraestructura Médica

Presente

Ciudad de México, a 29 de junio de 2017

Oficio de solicitud del área requerida: 095304612030/0281
La Coordinación de Planeación de Infraestructura Médica, solicita la emisión de un Oficio de Liberación de inversión por un monto de \$196,794,000.00; referente al presupuesto 2017 del programa Equipo Médico, para la adquisición de 39 bienes, correspondientes a la cartera señalada a continuación.

Capítulo: Equipamiento

Oficio de Liberación de Inversión 2017


No.099001/6B3000/6B30/BM17/ 187 / 1210

ANEXOS
DIVISION DE CONTRATOS

- Ing. Israel Torres Serrano.- Jefe de Servicios de Finanzas en la Delegación Regional Estado de México Oriente /1
- M. en A.F. José Trinidad Rosas Olmedo.- Jefe de Servicios de Finanzas en la Delegación Regional Estado de México Poniente /1
- C.P. César Manuel Manríquez Solís.- Jefe de Servicios de Finanzas en la Delegación Regional Michoacán /1
- C.P. Paulina Rodríguez Nava.- Jefa de Servicios de Finanzas en la Delegación Estatal Morelos /1
- C.P. Adolfo Ulloa Arteaga.- Jefe de Servicios de Finanzas en la Delegación Estatal Nayarit /1
- C.P. Oscar Luis Molina Bernal.- Jefe de Servicios de Finanzas en la Delegación Regional Nuevo León /1
- Lic. Federico Javier Moctezuma Santamaría.- Jefe de Servicios de Finanzas en la Delegación Estatal Oaxaca /1
- C.P. Manuel Sanromán Vázquez.- Jefe de Servicios de Finanzas en la Delegación Estatal Puebla /1
- Mtro. José Luis Pérez Zamora.- Jefe de Servicios de Finanzas en la Delegación Estatal Querétaro /1
- Lic. Rosalba Acerina Rivero Sabido.- Jefa de Servicios de Finanzas en la Delegación Estatal Quintana Roo /1
- C.P. Claudia Margarita Rodríguez Torres.- Jefa de Servicios de Finanzas en la Delegación Estatal San Luis Potosí /1
- Lic. Ricardo Nicolás Berrelleza Pacheco.- Jefe de Servicios de Finanzas en la Delegación Estatal Sinaloa /1
- C.P. Heriberto Verdugo Navarro.- Jefe de Servicios de Finanzas en la Delegación Estatal Sonora /1
- C.P. Edna Georgina Castañeda Félix.- Jefa de Servicios de Finanzas en la Delegación Estatal Tabasco /1
- Lic. José Abdo Schekalban Ongay.- Jefe de Servicios de Finanzas en la Delegación Regional Tamaulipas /1
- Lic. Julio César Figueroa Hernández.- Jefe de Servicios de Finanzas en la Delegación Estatal Tlaxcala /1
- C.P. Gloria Losada García.- Jefa de Servicios de Finanzas en la Delegación Regional Veracruz Norte /1
- C.P. Fernando Ocejo Rodríguez.- Jefe de Servicios de Finanzas en la Delegación Regional Veracruz Sur /1
- Lic. Cesar Augusto Jimenez Flores.- Jefe de Servicios de Finanzas en la Delegación Estatal Yucatán /1
- C.P. Evelia Montañez Guzmán.- Jefa de Servicios de Finanzas en la Delegación Estatal Zacatecas /1
- Lic. Maribel Guillermina Burgoa Tirado.- Jefa de Servicios de Finanzas en la Delegación Norte del Distrito Federal (Ciudad de México) /1
- Mtro. Daniel Esteban Ramírez Garcén.- Jefe de Servicios de Finanzas en la Delegación Sur del Distrito Federal (Ciudad de México) /1

/1 Se comunica a través de la dirección electrónica establecida para la Delegación o UMAE: <http://11.254.15.166/Seguimiento/Dapl/Menu.html>
SICGC Se enviará por el Sistema Institucional de Control de Gestión de Correspondencia.

JDMSC/ARTE/EPC/APOR/MAG



Lic. David Baca Grande
Coordinador de Planeación de Infraestructura Médica

Ciudad de México, a 29 de junio de 2017

Presente

Oficio de solicitud del área requirente: 095384612930/0251
La Coordinación de Planeación de Infraestructura Médica, solicita la emisión de un Oficio de Liberación de Inversión por un monto de \$196,794,000.00; referente al presupuesto 2017 del programa Equipo Médico, para la adquisición de 39 bienes, correspondientes a la cartera señalada a continuación.

Capítulo: Equipamiento

Oficio de Liberación de Inversión 2017

No.099001/6B3000/6B30/BMI/17/ 187 / 1210

Normatividad del Programa de Inversión Física

En materia de obra pública y de adquisiciones de bienes muebles e inmuebles las Unidades Responsables del Gasto se abstendrán de convocar, adjudicar o contratar obras públicas o adquisiciones, arrendamiento o servicios relacionados con las mismas, cuando no cuenten con la autorización de inversión en los términos de las disposiciones aplicables.

Lo relativo a la celebración de contratos, ejecución de obras, adquisiciones de bienes muebles e inmuebles, deberá apegarse a lo dispuesto por la Ley de Adquisiciones, Arrendamientos y Servicios del Sector Público, en la Ley de Obras Públicas y Servicios Relacionados con las Mismas y demás legislación aplicable.

Es importante considerar las disposiciones contenidas en el "Decreto que establece las medidas para el uso eficiente, transparente y eficaz de los recursos públicos, y las acciones de disciplina presupuestaria en el ejercicio del gasto, así como para la modernización de la Administración Pública Federal", además de los "Lineamientos para la aplicación y seguimiento de las medidas para el uso eficiente, transparente y eficaz de los recursos públicos, y las acciones de disciplina presupuestaria en el ejercicio del gasto público, así como para la modernización de la Administración Pública Federal", para la adquisición en materia de Tecnologías de la Información y la Comunicación (TIC).

Cabe precisar que, de acuerdo con lo ordenado en los artículos 42 fracción II y 107 de la Ley Federal de Presupuesto y Responsabilidad Hacendaria, 42 de su Reglamento y, conforme a los "Lineamientos para el seguimiento del ejercicio de los programas y proyectos de inversión, proyectos de infraestructura productiva de largo plazo y proyectos de asociaciones público privadas, de la Administración Pública Federal" emitidos por la Unidad de Inversiones de la Secretaría de Hacienda y Crédito Público, tiene la obligatoriedad de reportar el **seguimiento de los programas y proyectos de inversión** a través de la División de Control y Seguimiento al Gasto de Inversión, asimismo la información presentada deberá ser congruente con lo reportado en los distintos sistemas electrónicos de dicha Secretaría y el CompraNet de la Secretaría de la Función Pública, por lo que en caso de que no se turne la información del seguimiento del ejercicio de inversión dentro de los plazos establecidos, no se podrá solicitar el registro de cartera de nuevos programas y proyectos de inversión, ni realizar modificaciones a los ya registrados, hasta en tanto no se actualice su seguimiento.

Con copia para:

- Mtro. Jorge David Esquinca Anchondo.- Titular de la Unidad de Operación Financiera. (SIGGC)
- Lic. Armando Rivera Téllez.- Coordinador Técnico de Gestión Presupuestaria. (SIGGC)
- Ing. Adrián Martínez de Luna.- Jefe de Servicios de Finanzas en la Delegación Estatal Aguascalientes /1
- Lic. Sergio Antonio Rosete Weben.- Jefe de Servicios de Finanzas en la Delegación Regional Baja California /1
- C. Lorena Arreola Ulloa.- Encargada de la Jefatura de Servicios de Finanzas en la Delegación Regional Baja California Sur /1
- C.P. Jorge Arturo Pinto Ayala.- Jefe de Servicios de Finanzas en la Delegación Estatal Campeche /1
- Lic. Rafael Eduardo Ayala Farias.- Jefe de Servicios de Finanzas en la Delegación Estatal Coahuila /1
- Lic. Georgina Sánchez Alegría.- Jefa de Servicios de Finanzas en la Delegación Regional Colima /1
- Mtro. Ricardo Carrasco Reyes.- Jefe de Servicios de Finanzas en la Delegación Estatal Chiapas /1
- Lic. Victor Manuel Villa Hernández.- Jefe de Servicios de Finanzas en la Delegación Estatal Chihuahua /1
- C.P. Jorge Edwin Armstrong Cedillo.- Jefe de Servicios de Finanzas en la Delegación Estatal Durango /1
- C.P. Gabriela de la Luz Hermosillo Javier.- Jefa de Servicios de Finanzas en la Delegación Estatal Guanajuato /1
- C.P. Ángel Fajardo Torres.- Jefe de Servicios de Finanzas en la Delegación Estatal Guerrero /1
- C.P. Luis Millot Mariscal.- Jefe de Servicios de Finanzas en la Delegación Estatal Hidalgo /1
- Lic. Francisco Javier Rojas Paredes.- Jefe de Servicios de Finanzas en la Delegación Estatal Jalisco /1



MÉXICO
GOBIERNO DE LA REPÚBLICA

DIRECCIÓN DE FINANZAS
UNIDAD DE OPERACIÓN FINANCIERA
COORDINACIÓN DE PRESUPUESTO E INFORMACIÓN PROGRAMÁTICA



Anexo 1 Equipamiento 2017

Clave de Cartera SHCP : 1680GYR0091
No. solicitud de SHCP : 50083

No. de programa o proyecto PREI : 16090024
Cuenta contable PREI : 13350109

OLI No.: 187 / 1210

Nombre del programa o proyecto : Programa de sustitución de equipo médico en unidades de los tres niveles de atención a la salud del IMSS, 2017.

Clave COG	Nombre de clave COG	ID de Transac.	ID de Solicitud	CUR	Nombre de la Unidad	PREI: Múltiplos Presupuestos del Directorio del Bien			PREI: Desagregación			PREI: Múltiplos Centros de Contabilidad			cifras en pesos							
						Municipio / Estado	Ubicación	Uf	Centro de Costo	SPD GEN	ESP	DIF	VAR	ID de Articulo	Desagregación	URF	URF Ubicación	UI	Centro de Costo	Periodo Ptal	No. de bienes	Precio Unitario con IVA
53101	Equipo médico y de laboratorio	12236084	0000168060	801	M.U.MED FAMILIAR NUM 44	DURANGO, DGO.	10010025	102402	203200	531-341	2487	03	01	11824	C	09530007	099001	290000	2017M08	1	5,046,000	5,046,000.00
53101	Equipo médico y de laboratorio	12236085	0000168061	801	M.U. GRAL. ZONA NUM 4	CELAYA, GTO.	11080004	110101	200200	531-341	2487	03	01	11824	C	09530007	099001	290000	2017M08	1	5,046,000	5,046,000.00
53101	Equipo médico y de laboratorio	12236086	0000168133	801	M.U.MED FAMILIAR NUM 8	ACAPULCO GRO	12020001	123461	200200	531-341	2487	03	01	11824	C	09530007	099001	290000	2017M08	1	5,046,000	5,046,000.00
53101	Equipo médico y de laboratorio	12236087	0000168202	801	M.U. GRAL. ZONA NUM 8	TEPEAPULCO, HGO.	13070002	130904	200200	531-341	2487	03	01	11824	C	09530007	099001	290000	2017M08	1	5,046,000	5,046,000.00
53101	Equipo médico y de laboratorio	12236088	0000168163	801	M.U. GRAL. ZONA NUM 5	LA DE ALLENDES	13100002	130906	200200	531-341	2487	03	01	11824	C	09530007	099001	290000	2017M08	1	5,046,000	5,046,000.00
53101	Equipo médico y de laboratorio	12236089	0000168236	801	M.U.MED FAMILIAR NUM 39	LACUAPULQUE, JAL	14460001	142442	200200	531-341	2487	03	01	11824	C	09530007	099001	290000	2017M08	1	5,046,000	5,046,000.00
53101	Equipo médico y de laboratorio	12236090	0000168039	801	M.H.G.R. 198	ECATEPEC	15540005	150902	200200	531-341	2487	03	01	11824	C	09530007	099001	290000	2017M08	1	5,046,000	5,046,000.00
53101	Equipo médico y de laboratorio	12236091	0000168203	801	M. U.M.F. Y M.A. A 75 Y H23 03	MORELIA, MICH.	17030008	170103	200200	531-341	2487	03	01	11824	C	09530007	099001	290000	2017M08	1	5,046,000	5,046,000.00
53101	Equipo médico y de laboratorio	12236092	0000168092	801	M.U. GRAL. ZONA NUM 5	ZACATEPEC, MOR	18150001	180202	200200	531-341	2487	03	01	11824	C	09530007	099001	290000	2017M08	1	5,046,000	5,046,000.00
53101	Equipo médico y de laboratorio	12236093	0000168237	801	M.U.MED FAMILIAR Y UNIDAD NUM 24	TEPEC, NAY.	18010004	182461	200200	531-341	2487	03	01	11824	C	09530007	099001	290000	2017M08	1	5,046,000	5,046,000.00
53101	Equipo médico y de laboratorio	12236094	0000168134	801	M.U. GRAL. SUBZONA NUM 12	LINARES, NL.	20070001	200463	200200	531-341	2487	03	01	11824	C	09530007	099001	290000	2017M08	1	5,046,000	5,046,000.00
53101	Equipo médico y de laboratorio	12236095	0000168281	801	M.U.M.F. 85 STA LUCIA DEL CAM NUM 1	TALUCIA DEL CAM	21020022	212422	200200	531-341	2487	03	01	11824	C	09530007	099001	290000	2017M08	1	5,046,000	5,046,000.00
53101	Equipo médico y de laboratorio	12236096	0000168135	801	M.U.MED FAMILIAR NUM 4	PUEBLA, PUE.	22010004	222402	200200	531-341	2487	03	01	11824	C	09530007	099001	290000	2017M08	1	5,046,000	5,046,000.00
53101	Equipo médico y de laboratorio	12236097	0000168164	801	M.U.MED FAMILIAR NUM 46	QUERETARO, QRO	23010020	233402	200200	531-341	2487	03	01	11824	C	09530007	099001	290000	2017M08	1	5,046,000	5,046,000.00
53101	Equipo médico y de laboratorio	12236098	0000168063	801	M.U.MED FAMILIAR NUM 9	QUERETARO, QRO	23030001	233419	200200	531-341	2487	03	01	11824	C	09530007	099001	290000	2017M08	1	5,046,000	5,046,000.00
53101	Equipo médico y de laboratorio	12236099	0000168100	801	M.U.F. N° 13	BENITO JUAREZ	24070011	242425	200200	531-341	2487	03	01	11824	C	09530007	099001	290000	2017M08	1	5,046,000	5,046,000.00
53101	Equipo médico y de laboratorio	12236100	0000168101	801	P. H. GRAL. ZONA NUM 1	SE POTOSI, SAN S	26010010	250202	200200	531-341	2487	03	01	11824	C	09530007	099001	290000	2017M08	1	5,046,000	5,046,000.00
53101	Equipo médico y de laboratorio	12236101	0000168204	801	M.U.MED FAMILIAR NUM 28	CULIACAN, SIN.	28010002	282401	200200	531-341	2487	03	01	11824	C	09530007	099001	290000	2017M08	1	5,046,000	5,046,000.00
53101	Equipo médico y de laboratorio	12236102	0000168232	801	M.U.MED FAMILIAR NUM 1	CAJEME, SON.	27050011	272401	200200	531-341	2487	03	01	11824	C	09530007	099001	290000	2017M08	1	5,046,000	5,046,000.00
53101	Equipo médico y de laboratorio	12236103	0000168019	801	M.H.G.Z.M.F. 2	CARDENAS	28020002	280103	200200	531-341	2487	03	01	11824	C	09530007	099001	290000	2017M08	1	5,046,000	5,046,000.00
53101	Equipo médico y de laboratorio	12236104	0000168064	801	M.U.MED FAMILIAR NUM 17	CD MADERO	28080004	282411	200200	531-341	2487	03	01	11824	C	09530007	099001	290000	2017M08	1	5,046,000	5,046,000.00
53101	Equipo médico y de laboratorio	12236105	0000168205	801	H.G.Z.M.F. 1	TLAXCALA	30010003	300101	200200	531-341	2487	03	01	11824	C	09530007	099001	290000	2017M08	1	5,046,000	5,046,000.00
53101	Equipo médico y de laboratorio	12236106	0000168102	801	M. UNIDAD DE MEDICINA FAMILIAR NUM 66	XALAPA	31020014	312465	200200	531-341	2487	03	01	11824	C	09530007	099001	290000	2017M08	1	5,046,000	5,046,000.00
53101	Equipo médico y de laboratorio	12236107	0000168206	801	M.H.G.Z.M.F. 36	CONTOCOALCOS	32040001	320202	200200	531-341	2487	03	01	11824	C	09530007	099001	290000	2017M08	1	5,046,000	5,046,000.00
53101	Equipo médico y de laboratorio	12236108	0000168048	801	M. UNIDAD DE MEDICINA FAMILIAR NUM 35	MERIDA	33010003	332461	200200	531-341	2487	03	01	11824	C	09530007	099001	290000	2017M08	1	5,046,000	5,046,000.00
53101	Equipo médico y de laboratorio	12236109	0000168105	801	M.H.G.Z.M.F. 35	COATEPEC	34010001	340102	200200	531-341	2487	03	01	11824	C	09530007	099001	290000	2017M08	1	5,046,000	5,046,000.00
53101	Equipo médico y de laboratorio	12236110	0000168103	801	M.H.G.Z.M.F. 35	COATEPEC	34020002	342405	200200	531-341	2487	03	01	11824	C	09530007	099001	290000	2017M08	1	5,046,000	5,046,000.00

DIVISION DE CONTRATOS



GOBIERNO DE LA REPÚBLICA

OLJ No.: 187 / 1210

Anexo 1 Equipamiento 2017
 Clave de cartera SHCP : 1650GYR0091
 No. solicitud de SHCP : 50083
 Programa de sustitución de equipo médico en unidades de los tres niveles de atención a la salud del IMSS, 2017.
 Nombre del programa o proyecto :

Clave COG	Nombre de clave COG	ID de Transac.	ID de Solicitud	CUR	Nombre de la Unidad	PREI Millanum Presupuesto del Distrito del Bien			SAU			PREI Descripción	PREI Millanum Control de Compromisos			Monto autorizado							
						Municipio /Estado	Ubicación	UI	Centro de Costo	GRO-GEN	ESP		DIF	VAR	ID de Artículo	URG Ubicación	UI	Centro de Costo	Periodo Ppal	No. de Bases	Presup. Unitario con IVA	Importe Total con IVA	
53101	Equipo médico y de laboratorio	12238111	0000168079	801	M.U MED FAMILIAR NIM48	COYOACAN	38630001	392403	200200	531-341	2487	03	01	11824	MASTOGRAFIA DIGITAL DE CAMPO	09	09530007	099001	290000	2017MA08	1	5,046,000	5,046,000.00
53101	Equipo médico y de laboratorio	12238112	0000168137	801	U.M.F. N° 10 Y U.M.A.A	AGUASCALIENTES	01010013	012402	200200	531-341	2487	03	01	11824	MASTOGRAFIA DIGITAL DE CAMPO	09	09530007	099001	290000	2017MA08	1	5,046,000	5,046,000.00
53101	Equipo médico y de laboratorio	12238113	0000168005	801	U.M.F. N° 27	TIJUANA, B.C.	02050008	022407	200200	531-341	2487	03	01	11824	MASTOGRAFIA DIGITAL DE CAMPO	09	09530007	099001	290000	2017MA08	1	5,046,000	5,046,000.00
53101	Equipo médico y de laboratorio	12238114	0000168138	801	HGSZ CON UMF N°66	LOS CABOS, B.C.S.	03080002	030403	200200	531-341	2487	03	01	11824	MASTOGRAFIA DIGITAL DE CAMPO	09	09530007	099001	290000	2017MA08	1	5,046,000	5,046,000.00
53101	Equipo médico y de laboratorio	12238115	0000168020	801	HGZ CON UMF 1	CAMPESHE, CAMP	04010001	040201	200200	531-341	2487	03	01	11824	MASTOGRAFIA DIGITAL DE CAMPO	09	09530007	099001	290000	2017MA08	1	5,046,000	5,046,000.00
53101	Equipo médico y de laboratorio	12238116	0000168263	801	UMF N° 82	SALTILLO	05030002	052404	200200	531-341	2487	03	01	11824	MASTOGRAFIA DIGITAL DE CAMPO	09	09530007	099001	290000	2017MA08	1	5,046,000	5,046,000.00
53101	Equipo médico y de laboratorio	12238117	0000168139	801	H.G.Z. SEMESTRADO	MAZAMILLO	06030003	060101	200200	531-341	2487	03	01	11824	MASTOGRAFIA DIGITAL DE CAMPO	09	09530007	099001	290000	2017MA08	1	5,046,000	5,046,000.00
53101	Equipo médico y de laboratorio	12238118	0000168284	801	H.G.Z. / M.F. N°1	TAPACHULA	07020001	070202	200200	531-341	2487	03	01	11824	MASTOGRAFIA DIGITAL DE CAMPO	09	09530007	099001	290000	2017MA08	1	5,046,000	5,046,000.00
53101	Equipo médico y de laboratorio	12238119	0000168366	801	U.M.F. N° 13	UXTLA GUTIERREZ	07010004	072401	200200	531-341	2487	03	01	11824	MASTOGRAFIA DIGITAL DE CAMPO	09	09530007	099001	290000	2017MA08	1	5,046,000	5,046,000.00
53101	Equipo médico y de laboratorio	12238120	0000168021	801	H.G.R./U.M.A.A. N° 66	UDAD JUAREZ CH	08100046	080501	200200	531-341	2487	03	01	11824	MASTOGRAFIA DIGITAL DE CAMPO	09	09530007	099001	290000	2017MA08	1	5,046,000	5,046,000.00
53101	Equipo médico y de laboratorio	12238121	0000168288	801	U.M.F. N° 48	CD. JUAREZ, CHI	08100022	082420	200200	531-341	2487	03	01	11824	MASTOGRAFIA DIGITAL DE CAMPO	09	09530007	099001	290000	2017MA08	1	5,046,000	5,046,000.00
53101	Equipo médico y de laboratorio	12238122	0000168022	801	M.U MED FAMILIAR 223	ERMA DE VILLAD	09040001	162408	200200	531-341	2487	03	01	11824	MASTOGRAFIA DIGITAL DE CAMPO	09	09530007	099001	290000	2017MA08	1	5,046,000	5,046,000.00
TOTAL:															38	186,794,000	186,794,000.00						

[Handwritten signature]

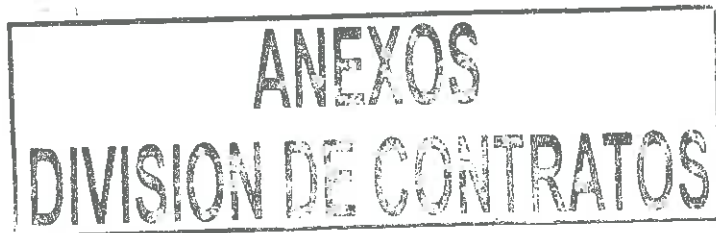


INSTITUTO MEXICANO DEL SEGURO SOCIAL
DIRECCIÓN DE ADMINISTRACIÓN
UNIDAD DE ADQUISICIONES E INFRAESTRUCTURA
COORDINACIÓN DE ADQUISICIÓN DE BIENES Y
CONTRATACIÓN DE SERVICIOS
COORDINACIÓN TÉCNICA DE PLANEACIÓN Y CONTRATOS

Contrato Número
17BI0197

ANEXO 2 (DOS)

“CÉDULA DE DESCRIPCIÓN DE ARTÍCULO, TÉRMINOS Y
CONDICIONES”



EL PRESENTE ANEXO CONSTA DE 21 HOJAS INCLUYENDO ESTA CARÁTULA

DIVISIÓN DE CONTRATOS
NIVEL CENTRAL

SECRET

[Handwritten signature]



Remsa

Vanguardia, experiencia y servicio en equipo de radiología y diagnóstico

Radiología y Electrónica de México, S.A. de C.V.
Calzada de Tlalpan 4892, Tlalpan 14000, México D.F.
Tels. (55) 5513 9959, (55) 5513 2705, (55) 5655 1485.
Lada sin costo: 01 (800) 847 3672.
www.remsamexico.com

INSTITUTO MEXICANO DEL SEGURO SOCIAL
DIRECCIÓN DE ADMINISTRACIÓN
UNIDAD DE ADQUISICIONES E INFRAESTRUCTURA.
COORDINACIÓN DE ADQUISICIÓN DE BIENES Y CONTRATACIÓN DE SERVICIOS
COORDINACIÓN TÉCNICA DE ADQUISICIÓN DE BIENES DE INVERSIÓN Y ACTIVOS
DIVISIÓN DE EQUIPO Y MOBILIARIO MÉDICO

Presente.

México D.F. a 06 de Septiembre de 2017

ANEXOS DIVISION DE CONTRATO

ANEXO 1.2

Descripción amplia y detallada de los bienes ofertados

CLAVE SAI	531.341.2487.03.01	FECHA IMPR.:	27/03/2017
CLAVE PREI	0000000000011824	HORA IMP.:	11:33:46
NOMBRE GENÉRICO			
MASTOGRAFÍA DIGITAL DE CAMPO COMPLETO, UNIDAD RADIOLÓGICA PARA			

ESPECIFICACIONES Y REQUISITOS

LICITANTE:	Radiología y Electrónica de México S.A. de C.V.	MARCA	IMS
LICITACIÓN	LA-019GYR040-E8-2017	MODELO	Giotto Class
PARTIDA	19	CATÁLOGO	Giotto Class Datos Técnicos, Dicom Conformance Statement, Folleto monitor EIZO GX550, Manual EIZO GX550, Manual de Usuario RadiCS, Folleto monitor DELL, Folleto DVD, FOLLETO UPS EATON 9PX 11 KVA Especificaciones Técnicas, Folleto UPS EATON 9PX 11 KVA, Folleto UPS EATON PW9130
CANTIDAD	38	FABRICANTE	IMS GIOTTO S.P.A

Hoja 1 de 11

DESCRIPCIÓN TÉCNICA DEL LICITANTE

1. Definición
 - 1.1. Equipo fijo para realizar estudios radiológicos de glándula mamaria con sistema digital de campo completo.
2. Descripción
 - 2.1. Generador de Rayos "X" de alta frecuencia o multipulsos:
 - 2.1.1. Potencia de 4 kW o mayor
 - 2.1.2. Rango de mAs de 5 o menor a 400 o mayor
 - 2.1.3. Rango de kV de 23 o menor a 35 o más, con incrementos de 1 kV
 - 2.2. Tubo de rayos "X" de molibdeno o tungsteno
 - 2.2.1. Capacidad calorífica del ánodo de 160,000 HU o mayor
 - 2.2.2. Selección automática de filtros para mastografía de al menos uno de los siguientes: Plata, Molibdeno y Rodio, Rodio y Plata, Rodio y Aluminio, Aluminio.
 - 2.2.3. Control automático de exposición
 - 2.2.4. Distancia foco-objetivo o SID o FFD de 65 cm o

1. Definición
 - 1.1. Equipo fijo para realizar estudios radiológicos de glándula mamaria con sistema digital de campo completo.
 2. Descripción
 - 2.1. Generador de Rayos "X" de alta frecuencia: Giotto Class Datos Técnicos pp. 6
 - 2.1.1. Potencia de 5 kW Giotto Class Datos Técnicos pp. 6
 - 2.1.2. Rango de mAs de 2 a 600 Giotto Class Datos Técnicos pp. 6
 - 2.1.3. Rango de kV de 22 a 49, con incrementos de 1 kV Giotto Class Datos Técnicos pp. 6
 - 2.2. Tubo de rayos "X" de tungsteno Giotto Class Datos Técnicos pp. 7
 - 2.2.1. Capacidad calorífica del ánodo de 300,000 HU Giotto Class Datos Técnicos pp. 7
 - 2.2.2. Selección automática de filtros para mastografía de: Plata (Ag). Giotto Class Datos Técnicos pp. 7
- Según junta de aclaraciones id DEM 6001



Remsa

Vanguardia, experiencia y servicio en equipo de radiología y diagnóstico

Radiología y Electrónica de México, S.A. de C.V.
 Calzada de Tlalpan 4892, Tlalpan 14000, México D.F.
 Tels. (55) 5513 9959, (55) 5513 2705, (55) 5655 1485.
 Lada sin costo: 01 (800) 847 3672.
 www.remsamexico.com

México D. F. a 06 de Septiembre de 2017

INSTITUTO MEXICANO DEL SEGURO SOCIAL
DIRECCIÓN DE ADMINISTRACIÓN
UNIDAD DE ADQUISICIONES E INFRAESTRUCTURA.
COORDINACIÓN DE ADQUISICIÓN DE BIENES Y CONTRATACIÓN DE SERVICIOS
COORDINACIÓN TÉCNICA DE ADQUISICIÓN DE BIENES DE INVERSIÓN Y ACTIVOS.
DIVISIÓN DE EQUIPO Y MOBILIARIO MÉDICO

Presente.

ANEXO 1.2

Descripción amplia y detallada de los bienes ofertados

CLAVE SAI	531.341.2487.03.01	FECHA IMPR.:	27/03/2017
CLAVE PREI	0000000000011824	HORA IMP.:	11:33:46
NOMBRE GENÉRICO			
MASTOGRAFÍA DIGITAL DE CAMPO COMPLETO, UNIDAD RADIOLÓGICA PARA			


ESPECIFICACIONES Y REQUISITOS

LICITANTE:	Radiología y Electrónica de México S.A. de C.V.	MARCA	IMS
LICITACIÓN	LA-019GYR040-E8-2017	MODELO	Giotto Class
PARTIDA	19	CATÁLOGO	Giotto Class Datos Técnicos, Dicom Conformance Statement, Folleto monitor EIZO GX550, Manual EIZO GX550, Manual de Usuario RadiCS, Folleto monitor DELL, Folleto DVD, FOLLETO UPS EATON 9PX 11 KVA Especificaciones Técnicas, Folleto UPS EATON 9PX 11 KVA, Folleto UPS EATON PW9130
CANTIDAD	38	FABRICANTE	IMS GIOTTO S.P.A

Hoja 2 de 11

DESCRIPCIÓN TÉCNICA DEL LICITANTE

<p>mayor</p> <p>2.2.5. Con colimador automático o selección del diafragma automático</p> <p>2.3. Brazo o Gantry con movimientos de rotación o vertical motorizados</p> <p>2.3.1. Rotación 180°/100° o mayor (280° o mayor)</p> <p>2.3.2. Vertical de 55 cm o mayor</p> <p>2.4. Sistema de compresión motorizado y manual</p> <p>2.5. Plato o placa o paleta de compresión de 18 x 23 cm o mayor y de 24 x 26 cm o mayor.</p> <p>2.6. Dos Paleta de compresión tipo cono o spot de distinto tamaño</p> <p>2.7. Paleta con ventana graduada o abierta o fenestrada o perforada para marcaje y toma de biopsia</p> <p>2.8. Detector</p> <p>2.8.1. De selenio amorfo (a-Se) o silicio amorfo (a-Si) o Ioduro de Cesio o de silicio</p> <p>2.8.2. Profundidad o rango dinámico de 13 bits o mayor</p> <p>2.8.3. Matriz de al menos 2300 x 3000 pixeles o</p>	<p>2.2.3. Control automático de exposición Giotto Class Datos Técnicos pp. 7</p> <p>2.2.4. Distancia foco-objetivo o SID o FFD de 69 cm Giotto Class Datos Técnicos pp. 8</p> <p>2.2.5. Con colimador automático Giotto Class Datos Técnicos pp. 8</p> <p>2.3. Brazo con movimientos de rotación y vertical motorizados: Giotto Class Datos Técnicos pp. 8</p> <p>2.3.1. Rotación 180°/180° (360°) Giotto Class Datos Técnicos pp. 8</p> <p>2.3.2. Vertical de 63 cm Giotto Class Datos Técnicos pp. 8</p> <p>2.4. Sistema de compresión motorizado y manual Giotto Class Datos Técnicos pp. 9</p> <p>2.5. Paleta de compresión de 18 x 24 cm y de 24 x 30 cm. Giotto Class Datos Técnicos pp. 13</p> <p>2.6. Dos Paleta de compresión spot de distinto tamaño: 1 redonda de 5cm y 1 cuadrada de 10 cm Giotto Class Datos Técnicos pp. 13</p> <p>2.7. Paleta con ventana graduada para marcaje y toma de</p>
---	--





Remsa

Vanguardia, experiencia y servicio en equipo de radiología y diagnóstico

Radiología y Electrónica de México, S.A. de C.V.
Calzada de Tlalpan 4892, Tlalpan 14000, México D.F.
Tels. (55) 5513 9859, (55) 5513 2705, (55) 5655 1485.
Lada sin costo: 01 (800) 847 3672.
www.remsamexico.com

México D. F. a 06 de Septiembre de 2017

INSTITUTO MEXICANO DEL SEGURO SOCIAL
DIRECCIÓN DE ADMINISTRACIÓN
UNIDAD DE ADQUISICIONES E INFRAESTRUCTURA.
COORDINACIÓN DE ADQUISICIÓN DE BIENES Y CONTRATACIÓN DE SERVICIOS
COORDINACIÓN TÉCNICA DE ADQUISICIÓN DE BIENES DE INVERSIÓN Y ACTIVOS
DIVISIÓN DE EQUIPO Y MOBILIARIO MÉDICO

Presente.

ANEXOS DIVISION DE CONTRATOS

ANEXO

Descripción amplia y detallada de los bienes ofertados

CLAVE SAI	531.341.2487.03.01	FECHA IMPR.:	27/03/2017
CLAVE PREI	0000000000011824	HORA IMP.:	11:33:46
NOMBRE GENÉRICO			
MASTOGRAFÍA DIGITAL DE CAMPO COMPLETO, UNIDAD RADIOLÓGICA PARA			

ESPECIFICACIONES Y REQUISITOS

LICITANTE:	Radiología y Electrónica de México S.A. de C.V.	MARCA	IMS
LICITACIÓN	LA-019GYR040-EB-2017	MODELO	Giotto Class
PARTIDA	19	CATÁLOGO	Giotto Class Datos Técnicos, Dicom Conformance Statement, Folleto monitor EIZO GX550, Manual EIZO GX550, Manual de Usuario RadiCS, Folleto monitor DELL, Folleto DVD, FOLLETO UPS EATON 9PX 11 KVA Especificaciones Técnicas, Folleto UPS EATON 9PX 11 KVA, Folleto UPS EATON PW9130
CANTIDAD	38	FABRICANTE	IMS GIOTTO S.P.A

Hoja 3 de 11

DESCRIPCIÓN TÉCNICA DEL LICITANTE

mayor

2.8.4. Tamaño de 23 cm o mayor x 26 cm o mayor

2.8.5. Tamaño de pixel de 100 micrones o menor

2.8.6. DQE de 65% o resolución de 3.5 lp/mm o mayor para 2D y 3D (crecimiento a 3D)

2.9. Estación de adquisición (Incluir marca y modelo):

2.9.1. Pantallas LCD o TFT de 21" o mayor

2.9.1.1. Matriz de 2MP o mayor. *Se modifica numeración según precisión no. 30 de la junta de aclaraciones*

2.9.2. Almacenamiento en disco duro de 500 GB o mayor *Se modifica numeración según precisión no. 30 de la junta de aclaraciones*

2.9.3. Interfase de red Ethernet 100/1000 base T *Se modifica numeración según precisión no. 30 de la junta de aclaraciones*

2.9.4. Estándares DICOM con las siguientes clases de servicio habilitado para su uso (anexar carta de fabricante de cumplimiento) *Se modifica numeración según precisión no. 30 de la junta*

biopsia Giotto Class Datos Técnicos pp. 14

2.8. Detector Giotto Class Datos Técnicos pp. 6

2.8.1. De selenio amorfo (a-Se) Giotto Class Datos Técnicos pp. 6

2.8.2. Profundidad o rango dinámico de 14 bits Giotto Class Datos Técnicos pp. 6

2.8.3. Matriz de 2816 x 3584 píxeles Giotto Class Datos Técnicos pp. 6

2.8.4. Tamaño de 24 cm x 30 cm Giotto Class Datos Técnicos pp. 6

2.8.5. Tamaño de pixel de 85 micrones Giotto Class Datos Técnicos pp. 6

2.8.6. DQE de 65% para 2D y 66% para 3D (crecimiento a 3D) Giotto Class Datos Técnicos pp. 6

2.9. Estación de adquisición (Marca: I.M.S., modelo A.W.S): Giotto Class Datos Técnicos pp. 5, 10

2.9.1. Pantallas LCD TFT de 21.3" Giotto Class Datos Técnicos pp. 5, 10

2.9.1.1. Matriz de 2MP. Giotto Class Datos





Remsa

Vanguardia, experiencia y servicio en equipo de radiología y diagnóstico

Radiología y Electrónica de México, S.A. de C.V.
 Calzada de Tlalpan 4892, Tlalpan 14000, México D.F.
 Tels. (55) 5513 9959, (55) 5513 2705, (55) 5655 1485.
 Lada sin costo: 01 (800) 847 9672.
 www.remsamexico.com

México D. F. a 06 de Septiembre de 2017

INSTITUTO MEXICANO DEL SEGURO SOCIAL
DIRECCIÓN DE ADMINISTRACIÓN
UNIDAD DE ADQUISICIONES E INFRAESTRUCTURA.
COORDINACIÓN DE ADQUISICIÓN DE BIENES Y CONTRATACIÓN DE SERVICIOS
COORDINACIÓN TÉCNICA DE ADQUISICIÓN DE BIENES DE INVERSIÓN Y ACTIVOS
DIVISIÓN DE EQUIPO Y MOBILIARIO MÉDICO

Presente.

ANEXO 1.2

Descripción amplia y detallada de los bienes ofertados

CLAVE SAI	531.341.2487.03.01	FECHA IMPR.:	27/03/2017
CLAVE PREI	0000000000011824	HORA IMP.:	11:33:46
NOMBRE GENÉRICO			
MASTOGRAFÍA DIGITAL DE CAMPO COMPLETO, UNIDAD RADIOLÓGICA PARA			

ESPECIFICACIONES Y REQUISITOS

LICITANTE:	Radiología y Electrónica de México S.A. de C.V.	MARCA	IMS
LICITACIÓN	LA-019GYR040-E8-2017	MODELO	Giotto Class
PARTIDA	19	CATÁLOGO	Giotto Class Datos Técnicos, Dicom Conformance Statement, Folleto monitor EIZO GX550, Manual EIZO GX550, Manual de Usuario RadiCS, Folleto monitor DELL, Folleto DVD, FOLLETO UPS EATON 9PX 11 KVA Especificaciones Técnicas, Folleto UPS EATON 9PX 11 KVA, Folleto UPS EATON PW9130
CANTIDAD	38	FABRICANTE	IMS GIOTTO S.P.A

Hoja 4 de 11

DESCRIPCIÓN TÉCNICA DEL LICITANTE

<p><i>de aclaraciones</i></p> <p>2.9.4.1. DICOM Verification <i>Se modifica numeración según precisión no. 30 de la junta de aclaraciones</i></p> <p>2.9.4.2. DICOM Storage <i>Se modifica numeración según precisión no. 30 de la junta de aclaraciones</i></p> <p>2.9.4.3. DICOM Storage Commitment <i>Se modifica numeración según precisión no. 30 de la junta de aclaraciones</i></p> <p>2.9.4.4. DICOM Worklist <i>Se modifica numeración según precisión no. 30 de la junta de aclaraciones</i></p> <p>2.9.4.5. DICOM Print Management <i>Se modifica numeración según precisión no. 30 de la junta de aclaraciones</i></p> <p>2.9.4.6. DICOM Media Storage <i>Se modifica numeración según precisión no. 30 de la junta de aclaraciones</i></p> <p>2.9.4.7. DICOM MPPS (Modality Performed</p>	<p>Técnicos pp. 5, 10</p> <p>2.9.2. Almacenamiento en disco duro de 1 TB Giotto Class Datos Técnicos pp. 10</p> <p>2.9.3. Interfase de red Ethernet 100/1000 base T Giotto Class Datos Técnicos pp. 10</p> <p>2.9.4. Estándares DICOM con las siguientes clases de servicio habilitado para su uso (anexar carta de fabricante de cumplimiento) Giotto Class Datos Técnicos pp. 11, Dicom Conformance Statement pp. 8, Se anexa carta de fabricante de cumplimiento</p> <p>2.9.4.1. DICOM Verification Giotto Class Datos Técnicos pp. 11, Dicom Conformance Statement pp. 11</p> <p>2.9.4.2. DICOM Storage Giotto Class Datos Técnicos pp. 11, Dicom Conformance Statement pp. 11</p> <p>2.9.4.3. DICOM Storage Commitment Giotto Class Datos Técnicos pp. 11, Dicom Conformance Statement pp. 11</p>
--	--



Remsa

Vanguardia, experiencia y servicio en equipo de radiología y diagnóstico

Radiología y Electrónica de México, S.A. de C.V.
Calzada de Tlalpan 4892, Tlalpan 14000, México D.F.
Tels. (55) 5513 9859, (55) 5513 2705, (55) 5655 1485.
Lada sin costo: 01 (800) 847 3672.
www.remsamexico.com

México D. F. a 06 de Septiembre de 2017

INSTITUTO MEXICANO DEL SEGURO SOCIAL
DIRECCIÓN DE ADMINISTRACIÓN
UNIDAD DE ADQUISICIONES E INFRAESTRUCTURA.
COORDINACIÓN DE ADQUISICIÓN DE BIENES Y CONTRATACIÓN DE SERVICIOS
COORDINACIÓN TÉCNICA DE ADQUISICIÓN DE BIENES DE INVERSIÓN Y ACTIVOS
DIVISIÓN DE EQUIPO Y MOBILIARIO MÉDICO

Presente.

ANEXOS DIVISION DE CONTRATOS

Descripción amplia y detallada de los bienes ofertados

CLAVE SAI	531.341.2487.03.01	FECHA IMPR.:	27/03/2017
CLAVE PREI	0000000000011824	HORA IMP.:	11:33:46
NOMBRE GENÉRICO			
MASTOGRAFÍA DIGITAL DE CAMPO COMPLETO, UNIDAD RADIOLÓGICA PARA			

ESPECIFICACIONES Y REQUISITOS

LICITANTE:	Radiología y Electrónica de México S.A. de C.V.	MARCA	IMS
LICITACIÓN	LA-018GYR040-E8-2017	MODELO	Giotto Class
PARTIDA	19	CATÁLOGO	Giotto Class Datos Técnicos, Dicom Conformance Statement, Folleto monitor EIZO GX550, Manual EIZO GX550, Manual de Usuario RadiCS, Folleto monitor DELL, Folleto DVD, FOLLETO UPS EATON 9PX 11 KVA Especificaciones Técnicas, Folleto UPS EATON 9PX 11 KVA, Folleto UPS EATON PW9130
CANTIDAD	38	FABRICANTE	IMS GIOTTO S.P.A

Hoja 5 de 11

DESCRIPCIÓN TÉCNICA DEL LICITANTE

Procedure Step) Se modifica numeración según precisión no. 30 de la junta de aclaraciones

2.9.5. Sistema de almacenamiento de imágenes en DVD Se modifica numeración según precisión no. 30 de la junta de aclaraciones

2.9.5.1. Software para almacenar estudios compatibles con especificación DICOM, incluyendo visor y grabador de imágenes DICOM Se modifica numeración según precisión no. 30 de la junta de aclaraciones

2.10. Con crecimiento a futuro, con la totalidad de hardware y software necesarios para efectuar Tomosíntesis o 3D Se modifica numeración según precisión no. 30 de la junta de aclaraciones

2.11. Magnificador digital y/o geométrico de 1.5x a 1.8x o mayor Se modifica numeración según precisión no. 30 de la junta de aclaraciones

3. Accesorios

2.9.4.4. DICOM Worklist Giotto Class Datos Técnicos pp. 11, Dicom Conformance Statement pp. 11

2.9.4.5. DICOM Print Management Giotto Class Datos Técnicos pp. 11, Dicom Conformance Statement pp. 11, 14

2.9.4.6. DICOM Media Storage Giotto Class Datos Técnicos pp. 11, Dicom Conformance Statement pp. 11, 46

2.9.4.7. DICOM MPPS (Modality Performed Procedure Step) Giotto Class Datos Técnicos pp. 11, Dicom Conformance Statement pp. 11

2.9.5. Sistema de almacenamiento de imágenes en DVD Giotto Class Datos Técnicos pp. 10, 13. Dicom Conformance Statement pp. 13

2.9.5.1. Software para almacenar estudios compatibles con especificación DICOM, incluyendo visor y grabador de imágenes DICOM Giotto Class Datos Técnicos pp.



Remsa

Vanguardia, experiencia y servicio en equipo de radiología y diagnóstico

Radiología y Electrónica de México, S.A. de C.V.
Calzada de Tlalpan 4892, Tlalpan 14000, México D.F.
Tels. (55) 5513 9859, (55) 5513 2705, (55) 5655 1485.
Lada sin costo: 01 (800) 847 3672.
www.remsamexico.com

México D. F. a 06 de Septiembre de 2017

**INSTITUTO MEXICANO DEL SEGURO SOCIAL
DIRECCIÓN DE ADMINISTRACIÓN
UNIDAD DE ADQUISICIONES E INFRAESTRUCTURA.
COORDINACIÓN DE ADQUISICIÓN DE BIENES Y CONTRATACIÓN DE SERVICIOS
COORDINACIÓN TÉCNICA DE ADQUISICIÓN DE BIENES DE INVERSIÓN Y ACTIVOS
DIVISIÓN DE EQUIPO Y MOBILIARIO MÉDICO**

Presente.

ANEXO 1.2

Descripción amplia y detallada de los bienes ofertados

CLAVE SAI	531.341.2487.03.01	FECHA IMPR.:	27/03/2017
CLAVE PREI	0000000000011824	HORA IMP.:	11:33:46
NOMBRE GENÉRICO			
MASTOGRAFÍA DIGITAL DE CAMPO COMPLETO, UNIDAD RADIOLÓGICA PARA			

ESPECIFICACIONES Y REQUISITOS

LICITANTE:	Radiología y Electrónica de México S.A. de C.V.	MARCA	IMS
LICITACIÓN	LA-019GYR040-E8-2017	MODELO	Giotto Class
PARTIDA	19	CATÁLOGO	Giotto Class Datos Técnicos, Dicom Conformance Statement, Folleto monitor EIZO GX550, Manual EIZO GX550, Manual de Usuario RadiCS, Folleto monitor DELL, Folleto DVD, FOLLETO UPS EATON 9PX 11 KVA Especificaciones Técnicas, Folleto UPS EATON 9PX 11 KVA, Folleto UPS EATON PW9130
CANTIDAD	38	FABRICANTE	IMS GIOTTO S.P.A

Hoja 6 de 11

DESCRIPCIÓN TÉCNICA DEL LICITANTE

<p>3.1. Estación de trabajo (Incluir marca y modelo):</p> <p>3.1.1. Dos pantallas LCD o TFT de 21" o mayor con matriz de 5 MP y sensor integrado para calibración (Incluir marca y modelo)</p> <p>3.1.2. Pantalla LCD o TFT de 19" o mayor</p> <p>3.1.3. Herramientas dedicadas para mastografía para 2D y 3D (anexar carta de fabricante de cumplimiento):</p> <p>3.1.4. Almacenamiento en Disco Duro de 1 TB o mayor.</p> <p>3.1.5. Interfase de red Ethernet 100/1000 base T</p> <p>3.1.6. Estandar DICOM con las siguientes clases de servicio habilitado para su uso (anexar carta de fabricante de cumplimiento)</p> <p>3.1.6.1. DICOM Verification</p> <p>3.1.6.2. DICOM Storage</p> <p>3.1.6.3. DICOM Query/Retrieve</p> <p>3.1.6.4. DICOM Print Management</p> <p>3.1.6.5. DICOM Media Storage</p> <p>3.1.7. Sistema de almacenamiento de imágenes en</p>	<p>13, Dicom Conformance Statement pp. 13</p> <p>2.10. Con crecimiento a futuro, con la totalidad de hardware y software necesarios para efectuar Tomosíntesis o 3D Giotto Class Datos Técnicos pp. 2, 5, 13</p> <p>2.11. Magnificador geométrico de 1.8x Giotto Class Datos Técnicos pp. 13</p> <p>3. Accesorios</p> <p>3.1. Estación de trabajo (Marca IMS, Modelo: RWS) Giotto Class Datos Técnicos pp. 12, 14</p> <p>3.1.1. Dos pantallas LCD TFT de 21.3" con matriz de 5 MP (2048x2560) y sensor integrado para calibración (Marca: EIZO, modelo: RadiForce GX550) Giotto Class Datos Técnicos pp. 12, Folleto monitor EIZO GX550 pp. 1, 2. Manual EIZO GX550 pp. 1, 10, Manual de Usuario RadiCS pp. 8, 11, 19</p> <p>3.1.2. Pantalla LCD TFT de 21.5" con resolución de pantalla de 1920x1080 pixeles Folleto monitor DELL pp. 1, 2</p>
--	---



Remsa

Vanguardia, experiencia y servicio en equipo de radiología y diagnóstico

Radiología y Electrónica de México, S.A. de C.V.
Calle de Tlalpan 4892, Tlalpan 14000, México D.F.
Tels. (55) 5513 9959, (55) 5513 2705, (55) 5655 1485.
Lada sin costo: 01 (800) 847 3672.
www.remsamexico.com

México D. F. a 06 de Septiembre de 2017

INSTITUTO MEXICANO DEL SEGURO SOCIAL
DIRECCIÓN DE ADMINISTRACIÓN
UNIDAD DE ADQUISICIONES E INFRAESTRUCTURA.
COORDINACIÓN DE ADQUISICIÓN DE BIENES Y CONTRATACIÓN DE SERVICIOS
COORDINACIÓN TÉCNICA DE ADQUISICIÓN DE BIENES DE INVERSIÓN Y ACTIVOS
DIVISIÓN DE EQUIPO Y MOBILIARIO MÉDICO

Presente.

ANEXOS DIVISIÓN DE CONTRATOS

ANEXO Descripción amplia y detallada de los bienes ofertados

CLAVE SAI	531.341.2487.03.01	FECHA IMPR.:	27/03/2017
CLAVE PREI	0000000000011824	HORA IMP.:	11:33:46
NOMBRE GENÉRICO			
MASTOGRAFÍA DIGITAL DE CAMPO COMPLETO, UNIDAD RADIOLÓGICA PARA			

ESPECIFICACIONES Y REQUISITOS

LICITANTE	Radiología y Electrónica de México S.A. de C.V.	MARCA	
LICITACIÓN	LA-018GYR040-E8-2017	MODELO	Giotto Class
PARTIDA	19	CATÁLOGO	Giotto Class Datos Técnicos, Dicom Conformance Statement, Folleto monitor EIZO GX550, Manual de Usuario RadiCS, Folleto monitor DELL, Folleto DVD, FOLLETO UPS EATON 9PX 11 KVA Especificaciones Técnicas, Folleto UPS EATON 9PX 11 KVA, Folleto UPS EATON PWB130
CANTIDAD	38	FABRICANTE	IMS GIOTTO S.P.A

Hoja 7 de 11

DESCRIPCIÓN TÉCNICA DEL LICITANTE

<p>DVD</p> <p>3.1.8. Software para almacenar estudios compatibles con especificación DICOM, incluyendo visor y grabador de imágenes DICOM</p> <p>3.2. Soporte para el dispositivo de toma de biopsia</p> <p>3.3. Unidad de energía ininterrumpible UPS de al menos 10 minutos a plena carga para todo el equipo de mastografía y uno para los equipos de cómputo. (Incluir marca y modelo).</p> <p>4. Consumibles</p> <p>4.1. 100 DVD</p> <p>5. Refacciones:</p> <p>5.1. Según marca y modelo.</p> <p>6. Instalación</p> <p>6.1. Alimentación eléctrica</p> <p>6.2. La que maneja la unidad médica a 60 Hz</p> <p>7. Mantenimiento</p> <p>7.1. Preventivo</p> <p>7.2. Correctivo por personal calificado, conforme a los requisitos establecidos en la convocatoria</p>	<p>3.1.3. Herramientas dedicadas para mastografía para 2D y 3D (anexar carta de fabricante de cumplimiento): Giotto Class Datos Técnicos pp. 13, Se anexa carta de fabricante de cumplimiento</p> <p>3.1.4. Almacenamiento en Disco Duro de 2 TB. Giotto Class Datos Técnicos pp. 12</p> <p>3.1.5. Interfase de red Ethernet 100/1000 base T Giotto Class Datos Técnicos pp. 12</p> <p>3.1.6. Estandar DICOM con las siguientes clases de servicio habilitado para su uso (anexar carta de fabricante de cumplimiento) Giotto Class Datos Técnicos pp.11, Dicom Conformance Statement pp. 8, Se anexa carta de fabricante de cumplimiento</p> <p>3.1.6.1. DICOM Verification Giotto Class Datos Técnicos pp. 11, Dicom Conformance Statement pp. 11</p> <p>3.1.6.2. DICOM Storage Giotto Class Datos Técnicos pp. 11, Dicom Conformance</p>
---	---



Remsa

Vanguardia, experiencia y servicio en equipo de radiología y diagnóstico

Radiología y Electrónica de México, S.A. de C.V.
Calle de Tlalpan 4892, Tlalpan 14000, México D.F.
Tels. (55) 5513 9959, (55) 5513 2705, (55) 5655 1485.
Lada sin costo: 01 (800) 847 3672.
www.remsamexico.com

México D. F. a 06 de Septiembre de 2017

INSTITUTO MEXICANO DEL SEGURO SOCIAL
DIRECCIÓN DE ADMINISTRACIÓN
UNIDAD DE ADQUISICIONES E INFRAESTRUCTURA.
COORDINACIÓN DE ADQUISICIÓN DE BIENES Y CONTRATACIÓN DE SERVICIOS
COORDINACIÓN TÉCNICA DE ADQUISICIÓN DE BIENES DE INVERSIÓN Y ACTIVOS
DIVISIÓN DE EQUIPO Y MOBILIARIO MÉDICO

Presente.

ANEXO 1.2

Descripción amplia y detallada de los bienes ofertados

CLAVE SAI	531.341.2487.03.01	FECHA IMPR.:	27/03/2017
CLAVE PREI	0000000000011824	HORA IMP.:	11:33:46
NOMBRE GENÉRICO			
MASTOGRAFÍA DIGITAL DE CAMPO COMPLETO, UNIDAD RADIOLÓGICA PARA			

ESPECIFICACIONES Y REQUISITOS

LICITANTE:	Radiología y Electrónica de México S.A. de C.V.	MARCA	IMS
LICITACIÓN	LA-019GYR040-E8-2017	MODELO	Giotto Class
PARTIDA	19	CATALOGO	Giotto Class Datos Técnicos, Dicom Conformance Statement, Folleto monitor EIZO GX550, Manual EIZO GX550, Manual de Usuario RadiCS, Folleto monitor DELL, Folleto DVD, FOLLETO UPS EATON 9PX 11 KVA Especificaciones Técnicas, Folleto UPS EATON 9PX 11 KVA, Folleto UPS EATON FW9130
CANTIDAD	38	FABRICANTE	IMS GIOTTO S.P.A

Hoja 8 de 11

DESCRIPCIÓN TÉCNICA DEL LICITANTE

<p>8. Normas y Estándares (Documentos vigentes)</p> <p>8.1. Para bienes nacionales e internacionales:</p> <p>8.1.1. Registro Sanitario</p> <p>8.1.2. Certificado ISO 9001:2008 o ISO 13485 o TUV</p> <p>8.1.3. Carta del fabricante en la que especifique que el equipo cumple con la NOM-229-SSA1-2002</p> <p>8.2. Para bienes nacionales:</p> <p>8.2.1. Certificado de buenas prácticas de fabricación</p> <p>8.3. Para bienes internacionales:</p> <p>8.3.1. Certificado FDA o Health Canada o CE o JIS o su equivalente emitido por la autoridad sanitaria del país de origen</p>	<p>Statement pp. 11</p> <p>3.1.6.3. DICOM Query/Retrieve Giotto Class Datos Técnicos pp. 11, Dicom Conformance Statement pp. 11</p> <p>3.1.6.4. DICOM Print Management Giotto Class Datos Técnicos pp. 11, Dicom Conformance Statement pp. 11, 14</p> <p>3.1.6.5. DICOM Media Storage Giotto Class Datos Técnicos pp. 11, Dicom Conformance Statement pp. 11, 46</p> <p>3.1.7. Sistema de almacenamiento de imágenes en DVD Giotto Class Datos Técnicos pp. 12, 13. Dicom Conformance Statement pp. 13</p> <p>3.1.8. Software para almacenar estudios compatibles con especificación DICOM, incluyendo visor y grabador de imágenes DICOM Giotto Class Datos Técnicos pp. 13, Dicom Conformance Statement pp. 13</p> <p>3.2. Soporte para el dispositivo de toma de biopsia Se elimina este punto según precisión no. 30 de la junta</p>
---	--



Remsa

Vanguardia, experiencia y servicio en equipo de radiología y diagnóstico

Radiología y Electrónica de México, S.A. de C.V.
Calzada de Tlalpan 4892, Tlalpan 14000, México D.F.
Tels. (55) 5513 9959, (55) 5513 2705, (55) 5655 1485.
Lada sin costo: 01 (800) 847 3672.
www.remsamexico.com

México D. F. a 06 de Septiembre de 2017

INSTITUTO MEXICANO DEL SEGURO SOCIAL
DIRECCIÓN DE ADMINISTRACIÓN
UNIDAD DE ADQUISICIONES E INFRAESTRUCTURA.
COORDINACIÓN DE ADQUISICIÓN DE BIENES Y CONTRATACIÓN DE SERVICIOS
COORDINACIÓN TÉCNICA DE ADQUISICIÓN DE BIENES DE INVERSIÓN Y ACTIVOS
DIVISIÓN DE EQUIPO Y MOBILIARIO MÉDICO

Presente.

ANEXO 1.2

Descripción amplia y detallada de los bienes ofertados

CLAVE SAI	531.341.2487.03.01	FECHA IMPR.:	27/03/2017
CLAVE PREI	0000000000011824	HORA IMP.:	11:33:46
NOMBRE GENÉRICO			
MASTOGRAFÍA DIGITAL DE CAMPO COMPLETO, UNIDAD RADIOLÓGICA PARA			

ESPECIFICACIONES Y REQUISITOS

LICITANTE:	Radiología y Electrónica de México S.A. de C.V.	MARCA	IMS
LICITACIÓN	LA-019GYR040-EB-2017	MODELO	Giotto Class
PARTIDA	19	CATÁLOGO	Giotto Class Datos Técnicos, Dicom Conformance Statement, Folleto monitor EIZO GX550, Manual EIZO GX550, Manual de Usuario RadiCS, Folleto monitor DELL, Folleto DVD, FOLLETO UPS EATON 9PX 11 KVA Especificaciones Técnicas, Folleto UPS EATON 9PX 11 KVA, Folleto UPS EATON PW9130
CANTIDAD	38	FABRICANTE	IMS GIOTTO S.P.A

Hoja 9 de 11

DESCRIPCIÓN TÉCNICA DEL LICITANTE

<p>ANEXOS DIVISION DE CONTRATOS</p>	<p><i>de aclaraciones</i></p> <p>3.3. Unidad de energía ininterrumpible UPS de 10 minutos a plena carga para todo el equipo de mastografía, uno para los equipos de cómputo con respaldo de 10 min. (Marca: Eaton modelo: 9PX para todo el equipo, Marca: Eaton modelo: PW9130 para los equipos de computo). FOLLETO UPS EATON 9PX 11 KVA Especificaciones Técnicas pp. 1, 3. Folleto UPS EATON 9PX 11 KVA pp. 1. Folleto UPS EATON PW9130 pp. 1, 3. Giotto Class Datos Técnicos pp. 14</p> <p>4. Consumibles</p> <p>4.1. 100 DVD Folleto DVD</p> <p>Refacciones: <i>Se incluyen de acuerdo a las bases de licitación y junta de aclaraciones</i></p> <p>5.1. Según marca y modelo.</p> <p>6. Instalación <i>Se incluye de acuerdo a las bases de licitación y junta de aclaraciones</i></p> <p>6.1. Alimentación eléctrica</p> <p>6.2. La que maneja la unidad médica a 60 Hz Giotto Class Datos Técnicos pp. 12</p>
---	---



Remsa

Vanguardia, experiencia y servicio en equipo de radiología y diagnóstico

Radiología y Electrónica de México, S.A. de C.V.
Calzada de Tlalpan 4892, Tlalpan 14000, México D.F.
Tels. (55) 5513 9959, (55) 5513 2705, (55) 5655 1485.
Lada sin costo: 01 (800) 847 3672.
www.remsamexico.com

México D. F. a 06 de Septiembre de 2017

INSTITUTO MEXICANO DEL SEGURO SOCIAL
DIRECCIÓN DE ADMINISTRACIÓN
UNIDAD DE ADQUISICIONES E INFRAESTRUCTURA.
COORDINACIÓN DE ADQUISICIÓN DE BIENES Y CONTRATACIÓN DE SERVICIOS
COORDINACIÓN TÉCNICA DE ADQUISICIÓN DE BIENES DE INVERSIÓN Y ACTIVOS
DIVISIÓN DE EQUIPO Y MOBILIARIO MÉDICO

Presente.

ANEXO 1.2

Descripción amplia y detallada de los bienes ofertados

CLAVE SAI	531.341.2487.03.01	FECHA IMPR.:	27/03/2017
CLAVE PREI	0000000000011824	HORA IMP.:	11:33:46
NOMBRE GENÉRICO			
MASTOGRAFÍA DIGITAL DE CAMPO COMPLETO, UNIDAD RADIOLÓGICA PARA			

ESPECIFICACIONES Y REQUISITOS

LICITANTE:	Radiología y Electrónica de México S.A. de C.V.	MARCA	IMS
LICITACIÓN	LA-019GYR040-E8-2017	MODELO	Giotto Class
PARTIDA	19	CATALOGO	Giotto Class Datos Técnicos, Dicom Conformance Statement, Folleto monitor EIZO GX550, Manual EIZO GX550, Manual de Usuario RadiCS, Folleto monitor DELL, Folleto DVD, FOLLETO UPS EATON 9PX 11 KVA Especificaciones Técnicas, Folleto UPS EATON 9PX 11 KVA, Folleto UPS EATON PW9130
CANTIDAD	38	FABRICANTE	IMS GIOTTO S.P.A

Hoja 10 de 11

DESCRIPCIÓN TÉCNICA DEL LICITANTE

	<p>7. Mantenimiento (Garantía de 48 meses de los bienes) <i>Se incluye de acuerdo a las bases de licitación y junta de aclaraciones</i></p> <p>7.1. Preventivo <i>Se incluyen de acuerdo a las bases de licitación y junta de aclaraciones</i></p> <p>7.2. Correctivo por personal calificado, conforme a los requisitos establecidos en la convocatoria <i>Se incluyen de acuerdo a las bases de licitación y junta de aclaraciones</i></p> <p>8. Normas y Estándares (Documentos vigentes) <i>Se anexan normas y estándares</i></p> <p>8.1. Para bienes nacionales e internacionales:</p> <p>8.1.1. Registro Sanitario (0293E2016 SSA)</p> <p>8.1.2. Certificado ISO 9001:2008 o ISO 13485 o TUV (ISO13485: 9124.IMS2, ISO 9001:2008: 9120. IMS1)</p> <p>8.1.3. Carta del fabricante en la que especifique que el equipo cumple con la NOM-229-SSA1-2002, Se anexa carta de fabricante de cumplimiento</p> <p>8.2. Para bienes nacionales:</p>
--	--



Remsa

Vanguardia, experiencia y servicio en equipo de radiología y diagnóstico

Radiología y Electrónica de México, S.A. de C.V.
Calzada de Tlalpan 4892, Tlalpan 14000, México D.F.
Tels. (55) 5513 9959, (55) 5513 2705, (55) 5655 1485.
Lada sin costo: 01 (800) 847 3672.
www.remsamexico.com

México D. F. a 06 de Septiembre de 2017

INSTITUTO MEXICANO DEL SEGURO SOCIAL
DIRECCIÓN DE ADMINISTRACIÓN
UNIDAD DE ADQUISICIONES E INFRAESTRUCTURA.
COORDINACIÓN DE ADQUISICIÓN DE BIENES Y CONTRATACIÓN DE SERVICIOS
COORDINACIÓN TÉCNICA DE ADQUISICIÓN DE BIENES DE INVERSIÓN Y ACTIVOS
DIVISIÓN DE EQUIPO Y MOBILIARIO MÉDICO

Presente.

ANEXO 1.2

Descripción amplia y detallada de los bienes ofertados

CLAVE SAI	531.341.2487.03.01	FECHA IMPR.:	27/03/2017
CLAVE PREI	0000000000011824	HORA IMP.:	11:33:46
NOMBRE GENÉRICO			
MASTOGRAFÍA DIGITAL DE CAMPO COMPLETO, UNIDAD RADIOLÓGICA PARA			

ESPECIFICACIONES Y REQUISITOS

LICITANTE:	Radiología y Electrónica de México S.A. de C.V.	MARCA	IMS
LICITACIÓN	LA-019GYR040-EB-2017	MODELO	Glotta Class
PARTIDA	19	CATÁLOGO	Glotta Class Datos Técnicos, Dicom Conformance Statement, Folleto monitor EIZO GX550, Manual EIZO GX550, Manual de Usuario RadiCS, Folleto monitor DELL, Folleto DVD, FOLLETO UPS EATON 9PX 11 KVA Especificaciones Técnicas, Folleto UPS EATON 9PX 11 KVA, Folleto UPS EATON PW9130
CANTIDAD	38	FABRICANTE	IMS GIOTTO S.P.A

Hoja 11 de 11

DESCRIPCIÓN TÉCNICA DEL LICITANTE

	<p>8.2.1. Certificado de buenas prácticas de fabricación</p> <p>8.3. Para bienes internacionales:</p> <p>8.3.1. Certificado FDA o Health Canada o CE o JIS o su equivalente emitido por la autoridad sanitaria del país de origen (CE: 1928/MDD)</p>
--	--

ATENTAMENTE.

Lic. Joseph Bruno Ruiz
Representante legal
Radiología y Electrónica de México S.A. de C.V.

ANEXOS
DIVISION DE CONTRATOS

SECRET





Remsa

Vanguardia, experiencia y servicio en equipo de radiología y diagnóstico

Radiología y Electrónica de México, S.A. de C.V.
Calzada de Tlalpa 4892, Tlalpa 14000, México D.F.
Tels. (55) 5513 9959, (55) 5513 2705, (55) 5655 1485.
Lada sin costo: 01 (800) 847 3672.
www.remsamexico.com

México D. F. a 06 de Septiembre de 2017

INSTITUTO MEXICANO DEL SEGURO SOCIAL
DIRECCIÓN DE ADMINISTRACIÓN
UNIDAD DE ADQUISICIONES E INFRAESTRUCTURA.
COORDINACIÓN DE ADQUISICIÓN DE BIENES Y CONTRATACIÓN DE SERVICIOS
COORDINACIÓN TÉCNICA DE ADQUISICIÓN DE BIENES DE INVERSIÓN Y ACTIVOS
DIVISIÓN DE EQUIPO Y MOBILIARIO MÉDICO

Presente.

ANEXO 12 Descripción amplia y detallada de los bienes ofertados

ANEXOS DIVISION DE CONTRATOS

CLAVE SAI	531.924.0031.03.01	FECHA IMPR.:	30/03/2017
CLAVE PREI	0000000000016424	HORA IMP.:	10:07:09
NOMBRE GENÉRICO			
ULTRASONÓGRAFO GINECO-OBSTÉTRICO DE TERCER NIVEL			


ESPECIFICACIONES Y REQUISITOS

LICITANTE:	Radiología y Electrónica de México S.A. de C.V.	MARCA	ESAOTE
LICITACIÓN	LA-019GYR040-E8-2017	MODELO	MYLABEIGHT
PARTIDA	37	CATÁLOGO	Datos de producto MyLabEight, Guía introductiva MyLabEight, Manual de operaciones avanzadas, Manual de operaciones Avanzadas Opción VPan, Manual de operaciones avanzadas opción 3D/4D, Dicom Conformance Statement, Folleto UPS Eaton, Folleto suprador de picos, Folleto CD, Folleto DVD, Manual de operaciones avanzadas Opción ElaXto
CANTIDAD	5	FABRICANTE	ESAOTE S.P.A

Hoja 1 de 15

DESCRIPCIÓN TÉCNICA DEL LICITANTE

<ol style="list-style-type: none"> 1. Definición: <ol style="list-style-type: none"> 1.1. Equipo de ultrasonido con fines diagnósticos, aplicables en pacientes adultos y pediátricos. 2. Descripción: <ol style="list-style-type: none"> 2.1. Control de ganancia y ajuste de la curva TGC por medio de por lo menos ocho controles independientes. 2.2. Con canales de procesamiento digital, simultáneos o independientes. 2.3. Rango dinámicos del sistema de 200 dB o mayor 2.4. Modos: <ol style="list-style-type: none"> 2.4.1. Bidimensional con modo M simultáneo con 1000 cuadros segundos o mayor. 2.4.2. Con modo Doppler Color y Doppler de poder, angio o equivalente. 2.4.3. Doppler pulsado con velocidad PRF de 20,000 Hz o mayor. 2.4.4. Doppler continuo con velocidad PRF de 40,000 Hz o mayor. 	<ol style="list-style-type: none"> 1. Definición: <ol style="list-style-type: none"> 1.1. Equipo de ultrasonido con fines diagnósticos, aplicables en pacientes adultos y pediátricos. 2. Descripción: <ol style="list-style-type: none"> 2.1. Control de ganancia y ajuste de la curva TGC por medio de ocho controles independientes. Datos de producto MyLabEight pp. 3, Guía Introductiva MyLabEight Capítulo 5 pp. 5-1 2.2. Con arriba de 100,000 canales de procesamiento digital, independientes. Datos de producto MyLabEight pp. 5 2.3. Rango dinámicos del sistema de 250 dB Datos de producto MyLabEight pp. 5, Guía Introductiva MyLabEight Capítulo 6 pp. 6-4, Manual de operaciones avanzadas, sección teclas de software, capítulo 1 pp. 4 2.4. Modos: Datos de producto MyLabEight pp. 4, Guía Introductiva MyLabEight Capítulo 12 pp. 12-1 <ol style="list-style-type: none"> 2.4.1. Bidimensional con modo M simultáneo con
---	--





Remsa

Vanguardia, experiencia y servicio en equipo de radiología y diagnóstico

Radiología y Electrónica de México, S.A. de C.V.
Calzada de Tlalpan 4892, Tlalpan 14000, México D.F.
Tels. (55) 5513 9959, (55) 5513 2705, (55) 5655 1485.
Lada sin costo: 01 (800) 847 3672.
www.remsamexico.com

México D. F. a 06 de Septiembre de 2017

INSTITUTO MEXICANO DEL SEGURO SOCIAL
DIRECCIÓN DE ADMINISTRACIÓN
UNIDAD DE ADQUISICIONES E INFRAESTRUCTURA.
COORDINACIÓN DE ADQUISICIÓN DE BIENES Y CONTRATACIÓN DE SERVICIOS
COORDINACIÓN TÉCNICA DE ADQUISICIÓN DE BIENES DE INVERSIÓN Y ACTIVOS
DIVISIÓN DE EQUIPO Y MOBILIARIO MÉDICO

Presente.

ANEXO 1.2

Descripción amplia y detallada de los bienes ofertados

CLAVE SAI	531.924.0031.03.01	FECHA IMPR.:	30/03/2017
CLAVE PREI	0000000000016424	HORA IMP.:	10:07:09
NOMBRE GENÉRICO			
ULTRASONÓGRAFO GINECO-OBSTÉTRICO DE TERCER NIVEL			

ESPECIFICACIONES Y REQUISITOS

LICITANTE:	Radiología y Electrónica de México S.A. de C.V.	MARCA	ESAOTE
LICITACIÓN	LA-019GYR040-E8-2017	MODELO	MYLABEIGHT
PARTIDA	37	CATALOGO	Datos de producto MyLabEight, Guía introductiva MyLabEight, Manual de operaciones avanzadas, Manual de operaciones Avanzadas Opcion VPan, Manual de operaciones avanzadas opción 3D/4D, Dicom Conformance Statement, Folleto UPS Eaton, Folleto supresor de picos, Folleto CD, Folleto DVD, Manual de operaciones avanzadas Opción ElaXto
CANTIDAD	5	FABRICANTE	ESAOTE S.P.A

DESCRIPCIÓN TÉCNICA DEL LICITANTE

Hoja 2 de 15

<p>2.4.5. Sistema de angio o mapeo de perfusión a color o doppler de poder.</p> <p>2.4.6. Modo M anatómico o similar comercial.</p> <p>2.5. Imágenes panorámicos de campo visual extendido.</p> <p>2.6. Imágenes armónicas en modo B y color en las variables penetración, resolución o inversión de pulsos disponibles en todos transductores ofertados.</p> <p>2.7. Imágenes en 3D en tiempo real o 4D de 30 Volúmenes por segundo o mayor.</p> <p>2.7.1. Corazón 3D fetal (STIC)</p> <p>2.7.2. Imagen tomográfica</p> <p>2.8. Modo triplex en tiempo real</p> <p>2.9. Selección de 5 puntos focales o mayor.</p> <p>2.10. Con programa de reducción del ruido o imagen adaptativa en tiempo real.</p> <p>2.11. Con optimización automática de la imagen 2D al oprimir un botón en tiempo real.</p> <p>2.12. Con optimización automática al oprimir un botón del doppler espectral.</p>	<p>2,183 cuadros segundos. Datos de producto MyLabEight pp. 4, 5, Guía Introductiva MyLabEight Capítulo 5 pp. 5-7</p> <p>2.4.2. Con modo Doppler Color y Doppler de poder, angio. Datos de producto MyLabEight pp. 4, Guía Introductiva MyLabEight Capítulo 5 pp. 5-7, Capítulo 12 pp. 12-1, Manual de operaciones avanzadas, sección teclas de software, capítulo 5 pp. 5-1</p> <p>2.4.3. Doppler pulsado con velocidad PRF de 46,000 Hz. Datos de producto MyLabEight pp. 4, 6, Guía Introductiva MyLabEight Capítulo 5 pp. 5-7, Capítulo 12 pp. 12-1</p> <p>2.4.4. Doppler continuo con velocidad PRF de 53,500 Hz. Datos de producto MyLabEight pp. 4, 6, Guía Introductiva MyLabEight Capítulo 5 pp. 5-7, Capítulo 12 pp. 12-1</p> <p>2.4.5. Sistema de angio o mapeo de perfusión a color o doppler de poder. Datos de producto</p>
---	---



Remsa

Vanguardia, experiencia y servicio en equipo de radiología y diagnóstico

Radiología y Electrónica de México, S.A. de C.V.
Calzada de Tlalpan 4892, Tlalpan 14000, México D.F.
Tels. (55) 5513 9959, (55) 5513 2705, (55) 5655 1485.
Lada sin costo: 01 (800) 847 3672.
www.remsamexico.com

México D. F. a 06 de Septiembre de 2017

INSTITUTO MEXICANO DEL SEGURO SOCIAL
DIRECCIÓN DE ADMINISTRACIÓN
UNIDAD DE ADQUISICIONES E INFRAESTRUCTURA.
COORDINACIÓN DE ADQUISICIÓN DE BIENES Y CONTRATACIÓN DE SERVICIOS
COORDINACIÓN TÉCNICA DE ADQUISICIÓN DE BIENES DE INVERSIÓN Y ACTIVOS
DIVISIÓN DE EQUIPO Y MOBILIARIO MÉDICO

Presente.

ANEXO 1.2

Descripción amplia y detallada de los bienes ofertados

CLAVE SAI	531.924.0031.03.01	FECHA IMPR.:	30/03/2017
CLAVE PREI	0000000000016424	HORA IMP.:	10:07:09
NOMBRE GENÉRICO			
ULTRASONÓGRAFO GINECO-OBSTÉTRICO DE TERCER NIVEL			

ESPECIFICACIONES Y REQUISITOS

LICITANTE:	Radiología y Electrónica de México S.A. de C.V.	MARCA	ESAOTE
LICITACIÓN	LA-019GYR040-E8-2017	MODELO	MYLABEIGHT
PARTIDA	37	CATÁLOGO	Datos de producto MyLabEight, Guía introductiva MyLabEight, Manual de operaciones avanzadas, Manual de operaciones Avanzadas Opción VPan, Manual de operaciones avanzadas opción 3D/4D, Dicom Conformance Statement, Folleto UPS Eaton, Folleto supresor de picos, Folleto CD, Folleto DVD, Manual de operaciones avanzadas Opción ElaXto
CANTIDAD	5	FABRICANTE	ESAOTE S.P.A

Hoja 3 de 15

DESCRIPCIÓN TÉCNICA DEL LICITANTE

<p>2.13. Zoom en tiempo real de 8X o mayor y/o alta definición(HD).</p> <p>2.14. Con memoria de imagen cuadro por cuadro como mínimo de 1,000 cuadros o 200 MB o mayor para la revisión de las imágenes.</p> <p>2.15. Monitor plano LCD o LED u OLED a color de 21" o mayor.</p> <p>2.15.1. Con resolución de 1024 x 1024 o mayor.</p> <p>2.16. Teclado alfanumérico y pantalla (touch screen) de 8.9 pulgadas o mayor integrado al tablero de control con interface en español.</p> <p>2.17. Salida de video.</p> <p>2.18. Programa completo de reportes y cálculos: Vasculares, Ginecológicas, Pediátricos, Obstétricos, Abdominales, eco fetal y musculo esquelético y partes pequeñas.</p> <p>2.19. Que permita la inclusión de protocolos asistidos o configurables por el usuario para optimizar flujo de trabajo.</p>	<p>MyLabEight pp. 4, 5, Guía Introductiva MyLabEight Capítulo 12 pp. 12-1, Manual de operaciones avanzadas, sección teclas de software, capítulo 5 pp. 5-1, 5-3</p> <p>2.4.6. Modo M anatómico. Datos de producto MyLabEight pp. 4</p> <p>2.5. Imágenes panorámicos de campo visual extendido. Datos de producto MyLabEight pp. 4, 12, Guía Introductiva MyLabEight Capítulo 12 pp. 12-2, Manual de Operaciones Avanzadas Opción Vpan capítulo 1 pp. 1</p> <p>2.6. Imágenes armónicas en modo B y color en las variables penetración, resolución y ganancia general disponibles en todos los transductores ofertados. Datos de producto MyLabEight pp. 4, 12, 17, 18, 19, 20. Guía Introductiva MyLabEight Capítulo 5 pp. 5-9</p> <p>2.7. Imágenes en 3D en tiempo real o 4D de 40 volúmenes por segundo. Datos de producto MyLabEight pp. 14, Guía Introductiva MyLabEight</p>
--	---

ANEXOS
DIVISIÓN DE CONTRATOS



Remsa

Vanguardia, experiencia y servicio en equipo de radiología y diagnóstico

Radiología y Electrónica de México, S.A. de C.V.
Calzada de Tlalpan 4892, Tlalpan 14000, México D.F.
Tels. (55) 5513 9959, (55) 5513 2705, (55) 5655 1485.
Lada sin costo: 01 (800) 847 3672.
www.remsamexico.com

México D. F. a 06 de Septiembre de 2017

INSTITUTO MEXICANO DEL SEGURO SOCIAL
DIRECCIÓN DE ADMINISTRACIÓN
UNIDAD DE ADQUISICIONES E INFRAESTRUCTURA.
COORDINACIÓN DE ADQUISICIÓN DE BIENES Y CONTRATACIÓN DE SERVICIOS
COORDINACIÓN TÉCNICA DE ADQUISICIÓN DE BIENES DE INVERSIÓN Y ACTIVOS
DIVISIÓN DE EQUIPO Y MOBILIARIO MÉDICO

Presente.

ANEXO 1.2

Descripción amplia y detallada de los bienes ofertados

CLAVE SAI	531.924.0031.03.01	FECHA IMPR.:	30/03/2017
CLAVE PREI	0000000000016424	HORA IMP.:	10:07:09
NOMBRE GENÉRICO			
ULTRASONÓGRAFO GINECO-OBSTÉTRICO DE TERCER NIVEL			

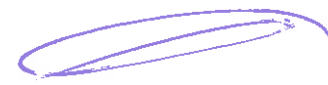
ESPECIFICACIONES Y REQUISITOS

LICITANTE:	Radiología y Electrónica de México S.A. de C.V.	MARCA	ESAOTE
LICITACIÓN	LA-019GYR040-E8-2017	MODELO	MYLABEIGHT
PARTIDA	37	CATÁLOGO	Datos de producto MyLabEight, Guía introductiva MyLabEight, Manual de operaciones avanzadas, Manual de operaciones Avanzadas Opcion VPan, Manual de operaciones avanzadas opción 3D/4D, Dicom Conformance Statement, Folleto UPS Eaton, Folleto supresor de picos, Folleto CD, Folleto DVD, Manual de operaciones avanzadas Opción ElaXto
CANTIDAD	5	FABRICANTE	ESAOTE S.P.A

Hoja 4 de 15

DESCRIPCIÓN TÉCNICA DEL LICITANTE

<p>2.20. Trazo automático del espectro Doppler con cálculos de índice de pulsatilidad, resistividad como mínimo.</p> <p>2.21. Con capacidad de crecimiento para programa de ecorealizadores o medios de contraste.</p> <p>2.22. Capacidad de escalamiento de hardware y software.</p> <p>2.23. Almacenamiento interno con capacidad de 500 GB o mayor.</p> <p>2.24. Interface de red Ethernet 100/1000 base T.</p> <p>2.25. Estándar de comunicación DICOM con las siguientes clases de servicio habilitadas para su uso (anexar carta de fabricante de cumplimiento):</p> <p>2.25.1. DICOM Verification.</p> <p>2.25.2. DICOM Storage Commitment.</p> <p>2.25.3. DICOM Storage.</p> <p>2.25.4. DICOM Print Management.</p> <p>2.25.5. DICOM Media Storage.</p> <p>2.25.6. DICOM Worklist.</p> <p>2.25.7. DICOM Query/retrieve,</p> <p>2.25.8. DICOM MPPS (Modality Performed Procedure</p>	<p>Capítulo 12 pp. 12-2, Manual de operaciones avanzadas opción 3D/4D capítulo 1 pp. 1-1</p> <p>2.7.1. Corazón 3D fetal (STIC) Datos de producto MyLabEight pp. 14, Manual de operaciones avanzadas opción 3D/4D capítulo 1 pp. 1-1, 1-2, 1-3, 1-4</p> <p>2.7.2. Imagen tomográfica Manual de operaciones avanzadas opción 3D/4D capítulo 3 pp. 3-22</p> <p>2.8. Modo triplex en tiempo real Datos de producto MyLabEight pp. 5</p> <p>2.9. Selección de 8 puntos focales. Datos de producto MyLabEight pp. 5, Guía Introductiva MyLabEight Capítulo 5 pp. 5-3, Manual de operaciones avanzadas, sección teclas de software, capítulo 1 pp. 5</p> <p>2.10. Con programa de reducción del ruido o imagen adaptativa en tiempo real. Datos de producto MyLabEight pp. 14, Manual de operaciones avanzadas, sección teclas de software, capítulo 1 pp. 3</p>
---	---





Remsa

Vanguardia, experiencia y servicio en equipo de radiología y diagnóstico

Radiología y Electrónica de México, S.A. de C.V.
Calzada de Tlalpan 4802, Tlalpan 14000, México D.F.
Tels. (55) 5513 9959, (55) 5513 2705, (55) 5655 1485.
Lada sin costo: 01 (800) 847 3672.
www.remsamexico.com

INSTITUTO MEXICANO DEL SEGURO SOCIAL
DIRECCIÓN DE ADMINISTRACIÓN
UNIDAD DE ADQUISICIONES E INFRAESTRUCTURA.
COORDINACIÓN DE ADQUISICIÓN DE BIENES Y CONTRATACIÓN DE SERVICIOS
COORDINACIÓN TÉCNICA DE ADQUISICIÓN DE BIENES DE INVERSIÓN Y ACTIVOS
DIVISIÓN DE EQUIPO Y MOBILIARIO MÉDICO

México D. F. a 06 de Septiembre de 2017

ANEXOS DIVISION DE CONTRATOS

Presente.

ANEXO 1.2

Descripción amplia y detallada de los bienes ofertados

CLAVE SAI	531.924.0031.03.01	FECHA IMPR.:	30/03/2017
CLAVE PREI	0000000000016424	HORA IMP.:	10:07:09
NOMBRE GENÉRICO			
ULTRASONÓGRAFO GINECO-OBSTÉTRICO DE TERCER NIVEL			

ESPECIFICACIONES Y REQUISITOS

LICITANTE:	Radiología y Electrónica de México S.A. de C.V.	MARCA	ESAOTE
LICITACIÓN	LA-019GYR040-EB-2017	MODELO	MYLABEIGHT
PARTIDA	37	CATÁLOGO	Datos de producto MyLabEight, Guía introductiva MyLabEight, Manual de operaciones avanzadas, Manual de operaciones Avanzadas Opción VPan, Manual de operaciones avanzadas opción 3D/4D, Dicom Conformance Statement, Folleto UPS Eaton, Folleto supresor de picos, Folleto CD, Folleto DVD, Manual de operaciones avanzadas Opción ElaXto
CANTIDAD	5	FABRICANTE	ESAOTE S.P.A

Hoja 5 de 15

DESCRIPCIÓN TÉCNICA DEL LICITANTE

- Step)
- 2.26. Unidad de almacenamiento por medio de CD o DVD y puerto USB integrados al equipo.
 - 2.26.1. Software para almacenar estudios, incluyendo visor de imágenes compatibles con DICOM.
 - 2.27. Imagen trapezoidal o convexo virtual o sector extendido.
 - 2.28. Imagen compuesta o composición espacial con múltiples niveles seleccionables por el usuario.
 - 2.29. Elastografía cualitativa de compresión esfuerzo o manual (strain).
 - 2.30. Todos los transductores deberán contar con las siguientes características: electrónicos, multifrecuencia o banda ancha:
 - 2.30.1. Lineal con el rango de 5 MHz o menor a 10 MHz o mayor para estudios vasculares, partes pequeñas, músculo esquelético con frecuencias armónicas para elastografía mamaria (Incluir

- 2.11. Con optimización automática de la imagen 2D al oprimir un botón en tiempo real. Datos de producto MyLabEight pp. 3, 14, Manual de operaciones avanzadas, sección teclas de software, capítulo 1 pp. 2
- 2.12. Con optimización automática al oprimir un botón del doppler espectral. Datos de producto MyLabEight pp. 3, 14, Manual de operaciones avanzadas, sección teclas de software, capítulo 4 pp. 2
- 2.13. Zoom en tiempo real de 32X y alta definición(HD). Datos de producto MyLabEight pp. 5, Guía Introductiva MyLabEight Capítulo 7 pp. 7-6, Manual de operaciones avanzadas, sección teclas de software, capítulo 1 pp. 1
- 2.14. Con memoria de imagen cuadro por cuadro de 1,000 cuadros y 4 GB para la revisión de las imágenes. Datos de producto MyLabEight pp. 6, Guía Introductiva MyLabEight Capítulo 10 pp. 10-2
- 2.15. Monitor plano LED a color de 21.5". Datos de



Remsa

Vanguardia, experiencia y servicio en equipo de radiología y diagnóstico

Radiología y Electrónica de México, S.A. de C.V.
Calzada de Tlalpan 4892, Tlalpan 14000, México D.F.
Tels. (55) 5513 9959, (55) 5513 2705, (55) 5655 1485.
Lada sin costo: 01 (800) 847 3672.
www.remsamexico.com

México D. F. a 06 de Septiembre de 2017

INSTITUTO MEXICANO DEL SEGURO SOCIAL
DIRECCIÓN DE ADMINISTRACIÓN
UNIDAD DE ADQUISICIONES E INFRAESTRUCTURA.
COORDINACIÓN DE ADQUISICIÓN DE BIENES Y CONTRATACIÓN DE SERVICIOS
COORDINACIÓN TÉCNICA DE ADQUISICIÓN DE BIENES DE INVERSIÓN Y ACTIVOS
DIVISIÓN DE EQUIPO Y MOBILIARIO MÉDICO

Presente.

ANEXO 1.2

Descripción amplia y detallada de los bienes ofertados

CLAVE SAI	531.924.0031.03.01	FECHA IMPR.:	30/03/2017
CLAVE PREI	0000000000016424	HORA IMP.:	10:07:09
NOMBRE GENÉRICO			
ULTRASONÓGRAFO GINECO-OBSTÉTRICO DE TERCER NIVEL			

ESPECIFICACIONES Y REQUISITOS

LICITANTE:	Radiología y Electrónica de México S.A. de C.V.	MARCA	ESAOTE
LICITACIÓN	LA-019GYR040-E8-2017	MODELO	MYLABEIGHT
PARTIDA	37	CATÁLOGO	Datos de producto MyLabEight, Guía introductiva MyLabEight, Manual de operaciones avanzadas, Manual de operaciones Avanzadas Opcion VPan, Manual de operaciones avanzadas opción 3D/4D, Dicom Conformance Statement, Folleto UPS Eaton, Folleto supresor de picos, Folleto CD, Folleto DVD, Manual de operaciones avanzadas Opción ElaXto
CANTIDAD	5	FABRICANTE	ESAOTE S.P.A

DESCRIPCIÓN TÉCNICA DEL LICITANTE

Hoja 6 de 15

<p>número de parte o modelo)</p> <p>2.30.2. Convexo o curvilíneo con el rango de 2 MHz o menos a 5 MHz. o mayor como mínimo, con frecuencias armónicas. (Incluir número de parte o modelo)</p> <p>2.30.3. Transductor intracavitario para realizar 3D en tiempo real o 4D, con el rango de 4 MHz o menor a 9 MHzo mayor, con campo de visión de 140° o mayor, con frecuencias armónicas (Incluir número de parte o modelo).</p> <p>2.30.4. Transductor convexo de 2 MHz o menor a 6 MHz o mayor, con frecuencias armónicas, para realizar 3D en tiempo real o 4D. (Incluir número de parte o modelo).</p> <p>2.31. Gabinete interconstruido para transporte del equipo con ruedas con freno, gabinete con espacio para guarda de accesorios y porta transductor.</p> <p>2.32. Panel de control con ajuste de altura y rotación variable seleccionable por el usuario</p>	<p>producto MyLabEight pp. 4. Guía Introductiva MyLabEight Capítulo 4 pp. 4-2, capítulo 12 pp. 12-3</p> <p>2.15.1. Con resolución de 1280 x 1024. Datos de producto MyLabEight pp. 4</p> <p>2.16. Teclado alfanumérico y pantalla (touch screen) de 8.9 pulgadas integrado al tablero de control con interface en español. Datos de producto MyLabEight pp. 3, 4, 7, Guía Introductiva MyLabEight capítulo 5 pp. 5-1, capítulo 12 pp. 12-4, Manual de operaciones avanzadas sección archivado capítulo 5 pp. 5-4</p> <p>2.17. Salida de video. Datos de producto MyLabEight pp. 7, Guía Introductiva MyLabEight Capítulo 12 pp. 12-3</p> <p>2.18. Programa completo de reportes y cálculos: Vasculares, Ginecológicas, Pediátricos, Obstétricos, Abdominales, eco fetal y musculo esquelético y partes pequeñas. Datos de producto MyLabEight pp. 9, Guía Introductiva MyLabEight Capítulo 12 pp. 12-1, Manual de operaciones avanzadas sección cálculos, capítulo 13 pp. 13-1, 13-3, 13-13</p>
---	---



Remsa

Vanguardia, experiencia y servicio en equipo de radiología y diagnóstico

Radiología y Electrónica de México, S.A. de C.V.
Calzada de Tlalpan 4892, Tlalpan 14000, México D.F.
Tels. (55) 5513 9959, (55) 5513 2705, (55) 5655 1485.
Lada sin costo: 01 (800) 847 3672.
www.remsamexico.com

México D. F. a 06 de Septiembre de 2017

INSTITUTO MEXICANO DEL SEGURO SOCIAL
DIRECCIÓN DE ADMINISTRACIÓN
UNIDAD DE ADQUISICIONES E INFRAESTRUCTURA.
COORDINACIÓN DE ADQUISICIÓN DE BIENES Y CONTRATACIÓN DE SERVICIOS
COORDINACIÓN TÉCNICA DE ADQUISICIÓN DE BIENES DE INVERSIÓN Y ACTIVOS
DIVISIÓN DE EQUIPO Y MOBILIARIO MÉDICO

Presente.

ANEXO 1.2 Descripción amplia y detallada de los bienes ofertados.

ANEXOS
DIVISION DE CONTRATOS

CLAVE SAI	531.924.0031.03.01	FECHA IMPR.:	30/03/2017
CLAVE PREI	0000000000016424	HORA IMP.:	10:07:09
NOMBRE GENÉRICO			
ULTRASONÓGRAFO GINECO-OBSTÉTRICO DE TERCER NIVEL			

ESPECIFICACIONES Y REQUISITOS

LICITANTE:	Radiología y Electrónica de México S.A. de C.V.	MARCA	ESAOTE
LICITACIÓN	LA-019GYR040-E8-2017	MODELO	MYLABEIGHT
PARTIDA	37	CATALOGO	Datos de producto MyLabEight, Guía introductiva MyLabEight, Manual de operaciones avanzadas, Manual de operaciones Avanzadas Opción VPan, Manual de operaciones avanzadas opción 3D/4D, Dicom Conformance Statement, Folleto UPS Eaton, Folleto supresor de picos, Folleto CD, Folleto DVD, Manual de operaciones avanzadas Opción ElaXto
CANTIDAD	5	FABRICANTE	ESAOTE S.P.A

Hoja 7 de 15

DESCRIPCIÓN TÉCNICA DEL LICITANTE

<p>3. Accesorios:</p> <p>3.1. UPS de doble conversión con supresor de picos con capacidad de respaldo de 15 minutos (Incluir Marca y Modelo).</p> <p>4. Consumibles:</p> <p>4.1. Fundas desechables protectoras para el transductor intracavitario 200 piezas.</p> <p>4.2. Gel para ultrasonido 4 litros.</p> <p>4.3. 100 DVD y 100 CD.</p> <p>5. Refacciones:</p> <p>5.1. Según marca y modelo.</p> <p>6. Instalación:</p> <p>6.1. Alimentación eléctrica.</p> <p>6.2. La que maneje la unidad médica a 60 Hz.</p> <p>7. Mantenimiento:</p> <p>7.1. Preventivo</p> <p>7.2. Correctivo por personal calificado, conforme a los requisitos establecidos en la convocatoria.</p> <p>8. Normas y Estándares. (Documentos vigentes)</p>	<p>2.19. Que permita la inclusión de protocolos asistidos o configurables por el usuario para optimizar flujo de trabajo. Datos de producto MyLabEight pp. 3, Según junta de aclaraciones idDEM 6019</p> <p>2.20. Trazo automático del espectro Doppler con cálculos de índice de pulsatilidad, resistividad. Datos de producto MyLabEight pp. 11, Manual de operaciones avanzadas, sección cálculos, capítulo 2 pp. 1, 2, 3</p> <p>2.21. Con capacidad de crecimiento para programa de ecorealizadores o medios de contraste. Datos de producto MyLabEight pp. 13, Guía Introductiva MyLabEight Capítulo 10 pp. 10-2</p> <p>2.22. Capacidad de escalamiento de hardware y software. Datos de producto MyLabEight pp. 5</p> <p>2.23. Almacenamiento interno con capacidad de 500 GB. Datos de producto MyLabEight pp. 6</p> <p>2.24. Interface de red Ethernet 100/1000 base T. Datos de producto MyLabEight pp. 7</p> <p>2.25. Estándar de comunicación DICOM con las siguientes</p>
---	---



Remsa

Vanguardia, experiencia y servicio en equipo de radiología y diagnóstico

Radiología y Electrónica de México, S.A. de C.V.
Calzada de Tlalpan 4892, Tlalpan 14000, México D.F.
Tels. (55) 5513 9959, (55) 5513 2705, (55) 5655 1485.
Lada sin costo: 01 (800) 847 3672.
www.remsamexico.com

México D. F. a 06 de Septiembre de 2017

INSTITUTO MEXICANO DEL SEGURO SOCIAL
DIRECCIÓN DE ADMINISTRACIÓN
UNIDAD DE ADQUISICIONES E INFRAESTRUCTURA.
COORDINACIÓN DE ADQUISICIÓN DE BIENES Y CONTRATACIÓN DE SERVICIOS
COORDINACIÓN TÉCNICA DE ADQUISICIÓN DE BIENES DE INVERSIÓN Y ACTIVOS
DIVISIÓN DE EQUIPO Y MOBILIARIO MÉDICO

Presente.

ANEXO 1.2

Descripción amplia y detallada de los bienes ofertados

CLAVE SAI	531.924.0031.03.01	FECHA IMPR.:	30/03/2017
CLAVE PREI	0000000000016424	HORA IMP.:	10:07:09
NOMBRE GENÉRICO			
ULTRASONÓGRAFO GINECO-OBSTÉTRICO DE TERCER NIVEL			

ESPECIFICACIONES Y REQUISITOS

LICITANTE:	Radiología y Electrónica de México S.A. de C.V.	MARCA	ESAOTE
LICITACIÓN	LA-019GYR040-E8-2017	MODELO	MYLABEIGHT
PARTIDA	37	CATÁLOGO	Datos de producto MyLabEight, Guía introductiva MyLabEight, Manual de operaciones avanzadas, Manual de operaciones Avanzadas Opción VPan, Manual de operaciones avanzadas opción 3D/4D, Dicom Conformance Statement, Folleto UPS Eaton, Folleto supresor de picos, Folleto CD, Folleto DVD, Manual de operaciones avanzadas Opción ElaXto
CANTIDAD	5	FABRICANTE	ESAOTE S.P.A

Hoja 8 de 15

DESCRIPCIÓN TÉCNICA DEL LICITANTE

<p>8.1. Para bienes nacionales e internacionales:</p> <p>8.1.1. Registro sanitario.</p> <p>8.1.2. Certificado ISO 9001:2008 o ISO 13485 o TÜV.</p> <p>8.2. Para bienes nacionales:</p> <p>8.2.1. Certificado de Buenas Prácticas de Fabricación</p> <p>8.3. Para bienes internacionales:</p> <p>8.3.1. Certificado FDA o Health Canadá o CE o JIS o su equivalente emitido por la autoridad sanitaria del país de origen.</p>	<p>clases de servicio habilitadas para su uso (anexar carta de fabricante de cumplimiento): Datos de producto MyLabEight pp. 8, DICOM Conformance Statement pp. 2</p> <p>2.25.1. DICOM Verification. Datos de producto MyLabEight pp. 8, DICOM Conformance Statement pp. 7</p> <p>2.25.2. DICOM Storage Commitment. Datos de producto MyLabEight pp. 8, DICOM Conformance Statement pp. 2</p> <p>2.25.3. DICOM Storage. Datos de producto MyLabEight pp. 8, DICOM Conformance Statement pp. 2</p> <p>2.25.4. DICOM Print Management. Datos de producto MyLabEight pp. 8, DICOM Conformance Statement pp. 2</p> <p>2.25.5. DICOM Media Storage. Datos de producto MyLabEight pp. 8, DICOM Conformance Statement pp. 3</p>
--	--



Remsa

Vanguardia, experiencia y servicio en equipo de radiología y diagnóstico

Radiología y Electrónica de México, S.A. de C.V.
Calzada de Tlalpan 4892, Tlalpan 14000, México D.F.
Tels. (55) 5513 9959, (55) 5513 2705, (55) 5655 1485.
Lada sin costo: 01 (800) 847 3672.
www.remsamexico.com

México D. F. a 06 de Septiembre de 2017

INSTITUTO MEXICANO DEL SEGURO SOCIAL
DIRECCIÓN DE ADMINISTRACIÓN
UNIDAD DE ADQUISICIONES E INFRAESTRUCTURA.
COORDINACIÓN DE ADQUISICIÓN DE BIENES Y CONTRATACIÓN DE SERVICIOS
COORDINACIÓN TÉCNICA DE ADQUISICIÓN DE BIENES DE INVERSIÓN Y ACTIVOS
DIVISIÓN DE EQUIPO Y MOBILIARIO MÉDICO

Presente.

ANEXO 1.2

Descripción amplia y detallada de los bienes ofertados

CLAVE SAI	531.924.0031.03.01	FECHA IMPR.:	30/03/2017
CLAVE PREI	0000000000016424	HORA IMP.:	10:07:09
NOMBRE GENÉRICO			
ULTRASONÓGRAFO GINECO-OBSTÉTRICO DE TERCER NIVEL			

ESPECIFICACIONES Y REQUISITOS

LICITANTE:	Radiología y Electrónica de México S.A. de C.V.	MARCA	ESAOTE
LICITACIÓN	LA-019GYR040-E8-2017	MODELO	MYLABEIGHT
PARTIDA	37	CATALOGO	Datos de producto MyLabEight, Guía introductiva MyLabEight, Manual de operaciones avanzadas, Manual de operaciones Avanzadas Opcion VPan, Manual de operaciones avanzadas opción 3D/4D, Dicom Conformance Statement, Folleto UPS Eaton, Folleto supresor de picos, Folleto CD, Folleto DVD, Manual de operaciones avanzadas Opción ElaXio
CANTIDAD	5	FABRICANTE	ESAOTE S.P.A

Hoja 9 de 15

DESCRIPCIÓN TÉCNICA DEL LICITANTE

ANEXOS
DIVISION DE CONTRATOS

- 2.25.6. DICOM Worklist. Datos de producto MyLabEight pp. 8, DICOM Conformance Statement pp. 7
- 2.25.7. DICOM Query/retrieve, Datos de producto MyLabEight pp. 8, DICOM Conformance Statement pp. 3
- 2.25.8. DICOM MPPS (Modality Performed Procedure Step) Datos de producto MyLabEight pp. 8, DICOM Conformance Statement pp. 2
- 2.26. Unidad de almacenamiento por medio de CD y DVD y puerto USB integrados al equipo. Datos de producto MyLabEight pp. 6, 7, 15 Guía Introductiva MyLabEight Capítulo 4 pp. 4-3, DICOM Conformance Statement pp. 60
- 2.26.1. Software para almacenar estudios, incluyendo visor de imágenes compatibles con DICOM. Datos de producto MyLabEight pp. 15, DICOM Conformance Statement pp. 61
- 2.27. Imagen trapezoidal o convexo virtual o sector



Remsa

Vanguardia, experiencia y servicio en equipo de radiología y diagnóstico

Radiología y Electrónica de México, S.A. de C.V.
Calzada de Tlalpan 4882, Tlalpan 14000, México D.F.
Tels. (55) 5513 9959, (55) 5513 2705, (55) 5655 1485.
Lada sin costo: 01 (800) 847 3672.
www.remsamexico.com

México D. F. a 06 de Septiembre de 2017

INSTITUTO MEXICANO DEL SEGURO SOCIAL
DIRECCIÓN DE ADMINISTRACIÓN
UNIDAD DE ADQUISICIONES E INFRAESTRUCTURA.
COORDINACIÓN DE ADQUISICIÓN DE BIENES Y CONTRATACIÓN DE SERVICIOS
COORDINACIÓN TÉCNICA DE ADQUISICIÓN DE BIENES DE INVERSIÓN Y ACTIVOS
DIVISIÓN DE EQUIPO Y MOBILIARIO MÉDICO

Presente.

ANEXO 1.2

Descripción amplia y detallada de los bienes ofertados

CLAVE SAI	531.924.0031.03.01	FECHA IMPR.:	30/03/2017
CLAVE PREI	0000000000016424	HORA IMP.:	10:07:09
NOMBRE GENÉRICO			
ULTRASONÓGRAFO GINECO-OBSTÉTRICO DE TERCER NIVEL			

ESPECIFICACIONES Y REQUISITOS

LICITANTE:	Radiología y Electrónica de México S.A. de C.V.	MARCA	ESAOTE
LICITACIÓN	LA-019GYR040-E8-2017	MODELO	MYLABEIGHT
PARTIDA	37	CATÁLOGO	Datos de producto MyLabEight, Guía introductiva MyLabEight, Manual de operaciones avanzadas, Manual de operaciones Avanzadas Opción VPan, Manual de operaciones avanzadas opción 3D/4D, Dicom Conformance Statement, Folleto UPS Eaton, Folleto supresor de picos, Folleto CD, Folleto DVD, Manual de operaciones avanzadas Opción ElaXto
CANTIDAD	5	FABRICANTE	ESAOTE S.P.A

Hoja 10 de 15

DESCRIPCIÓN TÉCNICA DEL LICITANTE

	<p>extendido. Datos de producto MyLabEight pp. 13, Manual de operaciones avanzadas, sección teclas de software, capítulo 1 pp. 2</p> <p>2.28. Imagen compuesta o composición espacial con múltiples niveles seleccionables por el usuario. Datos de producto MyLabEight pp. 14, Manual de operaciones avanzadas, sección teclas de software, capítulo 1 pp. 3 <i>Según junta de aclaraciones idDEM 6020</i></p> <p>2.29. Elastografía cualitativa de compresión manual (strain). Datos de producto MyLabEight pp. 14, Guía Introductiva MyLabEight Capítulo 12 pp. 12-1, Manual de operaciones avanzadas Opción ElaXto capítulo 1 pp. 1-1 capítulo 2 pp. 2-3, 2-6</p> <p>2.30. Todos los transductores deberán contar con las siguientes características: electrónicos, multifrecuencia: Datos de producto MyLabEight pp. 5</p> <p>2.30.1. Lineal con el rango de 3 MHz a 11 MHz para estudios vasculares, partes pequeñas, músculo</p>
--	---



Remsa

Vanguardia, experiencia y servicio en equipo de radiología y diagnóstico

Radiología y Electrónica de México, S.A. de C.V.
Caizaca de Tlalpan 4892, Tlalpan 14000, México D.F.
Tels. (55) 5513 9959, (55) 5513 2705, (55) 5655 1485.
Lada sin costo: 01 (800) 847 3672.
www.remsamexico.com

México D. F. a 06 de Septiembre de 2017

INSTITUTO MEXICANO DEL SEGURO SOCIAL
DIRECCIÓN DE ADMINISTRACIÓN
UNIDAD DE ADQUISICIONES E INFRAESTRUCTURA.
COORDINACIÓN DE ADQUISICIÓN DE BIENES Y CONTRATACIÓN DE SERVICIOS
COORDINACIÓN TÉCNICA DE ADQUISICIÓN DE BIENES DE INVERSIÓN Y ACTIVOS
DIVISIÓN DE EQUIPO Y MOBILIARIO MÉDICO

Presente.

ANEXO 1.2

Descripción amplia y detallada de los bienes ofertados

CLAVE SAI	531.924.0031.03.01	FECHA IMPR.:	30/03/2017
CLAVE PREI	0000000000016424	HORA IMP.:	10:07:09
NOMBRE GENÉRICO			
ULTRASONÓGRAFO GINECO-OBSTÉTRICO DE TERCER NIVEL			

ESPECIFICACIONES Y REQUISITOS

LICITANTE:	Radiología y Electrónica de México S.A. de C.V.	MARCA	ESAOTE
LICITACIÓN	LA-018GYR040-E8-2017	MODELO	MYLABEIGHT
PARTIDA	37	CATALOGO	Datos de producto MyLabEight, Guía introductiva MyLabEight, Manual de operaciones avanzadas, Manual de operaciones Avanzadas Opcion VPen, Manual de operaciones avanzadas opción 3D/4D, Dicom Conformance Statement, Folleto UPS Eaton, Folleto supresor de picos, Folleto CD, Folleto DVD, Manual de operaciones avanzadas Opción ElaXto
CANTIDAD	5	FABRICANTE	ESAOTE S.P.A

Hoja 11 de 15

DESCRIPCIÓN TÉCNICA DEL LICITANTE

<p>ANEXOS DIVISION DE CONTRATOS</p>	<p>esquelético con frecuencias armónicas para elastografía mamaria (Marca: Esaote, modelo: LA332E) Datos de producto MyLabEight pp. 12, 16, 18, Guía Introductiva MyLabEight Capítulo 3 pp. 3-3, Manual de operaciones avanzadas Opción ElaXto capítulo 2 pp. 2-1</p> <p>2.30.2. Convexo o curvilíneo con el rango de 1 MHz a 8 MHz, con frecuencias armónicas. (Marca: Esaote, modelo: C1-8) Datos de producto MyLabEight pp. 12, 16, 17</p> <p>2.30.3. Transductor intracavitario para realizar 3D en tiempo real o 4D, con el rango de 3 MHz a 9 MHz, con campo de visión de 190°, con frecuencias armónicas (Marca: Esaote, Modelo: BE1123). Datos de producto MyLabEight pp. 12, 16, 19, 20</p> <p>2.30.4. Transductor convexo de 1 MHz a 8 MHz, con frecuencias armónicas, para realizar 3D en tiempo real o 4D. (Marca: Esaote, modelo:</p>
---	--



Remsa

Vanguardia, experiencia y servicio en equipo de radiología y diagnóstico

Radiología y Electrónica de México, S.A. de C.V.
Calzada de Tlalpan 4892, Tlalpan 14000, México D.F.
Tels. (55) 5513 9958, (55) 5513 2705, (55) 5655 1485.
Lada sin costo: 01 (800) 847 3672.
www.remsamexico.com

México D. F. a 06 de Septiembre de 2017

INSTITUTO MEXICANO DEL SEGURO SOCIAL
DIRECCIÓN DE ADMINISTRACIÓN
UNIDAD DE ADQUISICIONES E INFRAESTRUCTURA.
COORDINACIÓN DE ADQUISICIÓN DE BIENES Y CONTRATACIÓN DE SERVICIOS
COORDINACIÓN TÉCNICA DE ADQUISICIÓN DE BIENES DE INVERSIÓN Y ACTIVOS
DIVISIÓN DE EQUIPO Y MOBILIARIO MÉDICO

Presente.

ANEXO 1.2

Descripción amplia y detallada de los bienes ofertados

CLAVE SAI	531.924.0031.03.01	FECHA IMPR.:	30/03/2017
CLAVE PREI	0000000000016424	HORA IMP.:	10:07:09
NOMBRE GENÉRICO			
ULTRASONÓGRAFO GINECO-OBSTÉTRICO DE TERCER NIVEL			

ESPECIFICACIONES Y REQUISITOS

LICITANTE:	Radiología y Electrónica de México S.A. de C.V.	MARCA	ESAOTE
LICITACIÓN	LA-019GYR040-E8-2017	MODELO	MYLABEIGHT
PARTIDA	37	CATÁLOGO	Datos de producto MyLabEight, Guía introductiva MyLabEight, Manual de operaciones avanzadas, Manual de operaciones Avanzadas Opción VPan, Manual de operaciones avanzadas opción 3D/4D, Dicom Conformance Statement, Folleto UPS Eaton, Folleto supresor de picos, Folleto CD, Folleto DVD, Manual de operaciones avanzadas Opción ElaXio
CANTIDAD	5	FABRICANTE	ESAOTE S.P.A

Hoja 12 de 15

DESCRIPCIÓN TÉCNICA DEL LICITANTE

	<p>BC441). Datos de producto MyLabEight pp. 12, 16, 19</p> <p>2.31. Gabinete interconstruido para transporte del equipo con ruedas con freno, gabinete con espacio para guarda de accesorios y porta transductor. Datos de producto MyLabEight pp. 3, Guía Introductiva MyLabEight capítulo 4 pp. 4-2, 4-3, 4-4</p> <p>2.32. Panel de control con ajuste de altura y rotación variable seleccionable por el usuario Datos de producto MyLabEight pp. 3, Guía Introductiva MyLabEight Capítulo 4 pp. 4-4, 4-5, capítulo 12 pp. 12-3</p> <p>3. Accesorios:</p> <p>3.1. UPS de doble conversión con supresor de picos con capacidad de respaldo de 32 minutos (Marca: eaton, modelo: PW9130). Folleto UPS Eaton, Folleto supresor de picos</p> <p>4. Consumibles:</p> <p>4.1. Fundas desechables protectoras para el transductor</p>
--	---



Remsa

Vanguardia, experiencia y servicio en equipo de radiología y diagnóstico

Radiología y Electrónica de México, S.A. de C.V.
Calzada de Tlalpan 4892, Tlalpan 14000, México D.F.
Tels. (55) 5513 9959, (55) 5513 2705, (55) 5655 1485.
Lada sin costo: 01 (800) 847 3672.
www.remsamexico.com

México D. F. a 06 de Septiembre de 2017

**INSTITUTO MEXICANO DEL SEGURO SOCIAL
DIRECCIÓN DE ADMINISTRACIÓN
UNIDAD DE ADQUISICIONES E INFRAESTRUCTURA.
COORDINACIÓN DE ADQUISICIÓN DE BIENES Y CONTRATACIÓN DE SERVICIOS
COORDINACIÓN TÉCNICA DE ADQUISICIÓN DE BIENES DE INVERSIÓN Y ACTIVOS
DIVISIÓN DE EQUIPO Y MOBILIARIO MÉDICO**

Presente.

ANEXO 1.2

Descripción amplia y detallada de los bienes ofertados

CLAVE SAI	531.924.0031.03.01	FECHA IMPR.:	30/03/2017
CLAVE PREI	0000000000016424	HORA IMP.:	10:07:09
NOMBRE GENERICO			
ULTRASONÓGRAFO GINECO-OBSTÉTRICO DE TERCER NIVEL			

ESPECIFICACIONES Y REQUISITOS

LICITANTE:	Radiología y Electrónica de México S.A. de C.V.	MARCA	ESAOTE
LICITACIÓN	LA-019GYR040-E8-2017	MODELO	MYLABEIGHT
PARTIDA	37	CATÁLOGO	Datos de producto MyLabEight, Guía introductiva MyLabEight, Manual de operaciones avanzadas, Manual de operaciones Avanzadas Opción VPan, Manual de operaciones avanzadas opción 3D/4D, Dicom Conformance Statement, Folleto UPS Eaton, Folleto supresor de picos, Folleto CD, Folleto DVD, Manual de operaciones avanzadas Opción ElaXto
CANTIDAD	5	FABRICANTE	ESAOTE S.P.A

DESCRIPCIÓN TÉCNICA DEL LICITANTE

Hoja 13 de 15

**ANEXOS
DIVISION DE CONTRATOS**

- intracavitario 200 piezas. Datos de producto MyLabEight pp. 24
- 4.2. Gel para ultrasonido 4 litros. Datos de producto MyLabEight pp. 24
- 4.3. 100 DVD y 100 CD. Folleto CD, Folleto DVD
- 5. **Refacciones: Se incluyen en la propuesta de acuerdo a lo solicitado en bases y junta de aclaraciones**
 - 5.1. Según marca y modelo.
- 6. **Instalación: Se incluye en la propuesta de acuerdo a lo solicitado en bases y junta de aclaraciones**
 - 6.1. Alimentación eléctrica.
 - 6.2. La que maneje la unidad médica a 60 Hz. Datos de producto MyLabEight pp. 9
- 7. **Mantenimiento: (Garantía del bien de 36 meses) Se incluye en la propuesta de acuerdo a lo solicitado en bases y junta de aclaraciones**
 - 7.1. Preventivo Se incluye en la propuesta de acuerdo a lo solicitado en bases y junta de aclaraciones
 - 7.2. Correctivo por personal calificado, conforme a los



Remsa

Vanguardia, experiencia y servicio en equipo de radiología y diagnóstico

Radiología y Electrónica de México, S.A. de C.V.
Catzada de Tlalpan 4892, Tlalpan 14000, México D.F.
Tels. (55) 5513 9959, (55) 5513 2705, (55) 5655 1485.
Lada sin costo: 01 (800) 847 3672.
www.remsamexico.com

México D. F. a 06 de Septiembre de 2017

INSTITUTO MEXICANO DEL SEGURO SOCIAL
DIRECCIÓN DE ADMINISTRACIÓN
UNIDAD DE ADQUISICIONES E INFRAESTRUCTURA.
COORDINACIÓN DE ADQUISICIÓN DE BIENES Y CONTRATACIÓN DE SERVICIOS
COORDINACIÓN TÉCNICA DE ADQUISICIÓN DE BIENES DE INVERSIÓN Y ACTIVOS
DIVISIÓN DE EQUIPO Y MOBILIARIO MÉDICO

Presente.

ANEXO 1.2

Descripción amplia y detallada de los bienes ofertados

CLAVE SAI	531.924.0031.03.01	FECHA IMPR.:	30/03/2017
CLAVE PREI	0000000000016424	HORA IMP.:	10:07:09
NOMBRE GENÉRICO			
ULTRASONÓGRAFO GINECO-OBSTÉTRICO DE TERCER NIVEL			

ESPECIFICACIONES Y REQUISITOS

LICITANTE:	Radiología y Electrónica de México S.A. de C.V.	MARCA	ESAOTE
LICITACIÓN	LA-019GYR040-E8-2017	MODELO	MYLABEIGHT
PARTIDA	37	CATÁLOGO	Datos de producto MyLabEight, Guía introductiva MyLabEight, Manual de operaciones avanzadas, Manual de operaciones Avanzadas Opción VPan, Manual de operaciones avanzadas opción 3D/4D, Dicom Conformance Statement, Folleto UPS Eaton, Folleto supresor de picos, Folleto CD, Folleto DVD, Manual de operaciones avanzadas Opción ElaXto
CANTIDAD	5	FABRICANTE	ESAOTE S.P.A

DESCRIPCIÓN TÉCNICA DEL LICITANTE

Hoja 14 de 15

	<p>requisitos establecidos en la convocatoria. <i>Se incluye en la propuesta de acuerdo a lo solicitado en bases y junta de aclaraciones</i></p> <p>8. Normas y Estándares. (Documentos vigentes) <i>Se anexan normas y estándares vigentes</i></p> <p>8.1. Para bienes nacionales e internacionales:</p> <p>8.1.1. Registro sanitario. (No. 1295E2017)</p> <p>8.1.2. Certificado ISO 9001:2008 o ISO 13485 o TÜV. (ISO 9001:2008: 50 100 13057, ISO 13485:16 0895545001)</p> <p>8.2. Para bienes nacionales:</p> <p>8.2.1. Certificado de Buenas Prácticas de Fabricación</p> <p>8.3. Para bienes internacionales:</p> <p>8.3.1. Certificado FDA o Health Canadá o CE o JIS o su equivalente emitido por la autoridad sanitaria del país de origen. (CE: G1 16 0895545 002)</p>
--	--



Remsa

Vanguardia, experiencia y servicio en equipo de radiología y diagnóstico

Radiología y Electrónica de México, S.A. de C.V.
Calzada de Tlalpan 4892, Tlalpan 14000, México D.F.
Tels. (55) 5513 9959, (55) 5513 2705, (55) 5655 1485.
Lada sin costo: 01 (800) 847 3672.
www.remsamexico.com

México D. F. a 06 de Septiembre de 2017

INSTITUTO MEXICANO DEL SEGURO SOCIAL
DIRECCIÓN DE ADMINISTRACIÓN
UNIDAD DE ADQUISICIONES E INFRAESTRUCTURA.
COORDINACIÓN DE ADQUISICIÓN DE BIENES Y CONTRATACIÓN DE SERVICIOS
COORDINACIÓN TÉCNICA DE ADQUISICIÓN DE BIENES DE INVERSIÓN Y ACTIVOS
DIVISIÓN DE EQUIPO Y MOBILIARIO MÉDICO

Presente.

ANEXO 1.2

Descripción amplia y detallada de los bienes ofertados

CLAVE SAI	531.924.0031.03.01	FECHA IMPR.:	30/03/2017
CLAVE PREI	0000000000016424	HORA IMP.:	10:07:09
NOMBRE GENÉRICO			
ULTRASONÓGRAFO GINECO-OBSTÉTRICO DE TERCER NIVEL			

ESPECIFICACIONES Y REQUISITOS

LICITANTE:	Radiología y Electrónica de México S.A. de C.V.	MARCA	ESAOTE
LICITACIÓN	LA-019GYR040-EB-2017	MODELO	MYLABEIGHT
PARTIDA	37	CATÁLOGO	Datos de producto MyLabEight, Guía introductiva MyLabEight, Manual de operaciones avanzadas, Manual de operaciones Avanzadas Opción VPan, Manual de operaciones avanzadas opción 3D/4D, Dicom Conformance Statement, Folleto UPS Eaton, Folleto suprador de pìcos, Folleto CD, Folleto DVD, Manual de operaciones avanzadas Opción ElaXto
CANTIDAD	5	FABRICANTE	ESAOTE S.P.A

DESCRIPCIÓN TÉCNICA DEL LICITANTE

Hoja 15 de 15

ATENTAMENTE.

Lic. Joseph Bruno Ruiz
Representante legal

Radiología y Electrónica de México S.A. de C.V.

ANEXOS
DIVISION DE CONTRATOS

REVISED



869

ANEXO 1
Anexo Técnico, Términos y Condiciones

I. CARACTERÍSTICAS O ESPECIFICACIONES

Las especificaciones y requisitos de los bienes a adquirir se encuentran descritas en el Anexo No. 1.1 "Cédulas de Descripción de Artículo", debiendo considerar aquellas que resulten de la o las juntas de aclaraciones, precisando que las cantidades requeridas de Equipo Médico se detallan en el Anexo No. 1.3 "Requisitos para Equipo Médico", así como en el Anexo No. 1.4 "Guía de Distribución y Administradores de Contrato" de la presente Convocatoria.

II. CANTIDAD DE BIENES

Partida	PREI	SAI	EQUIPO	Cantidad	PIEZA IVA
1	11629	531.055.0024.03.01	Angiógrafo arco monoplanar	6	34,440,000.00
2	16314	531.191.0391.03.01	Carro rojo con equipo completo para reanimación con desfibrilador monitor marcapaso.	120	275,000.00
3	16362	531.632.0554.03.01	Central de monitoreo para múltiples camas (6 camas para paciente adulto)	9	2,496,675.00
4	16361	531.632.0554.03.01	Central de monitoreo para múltiples camas, cinco camas.	8	2,293,951.44
5	16367	531.632.0554.03.01	Central de monitoreo para múltiples camas, diez camas.	9	4,294,281.03
6	16371	531.632.0554.03.01	Central de monitoreo para múltiples camas, ocho camas de trauma.	1	3,894,813.79
7	16364	531.632.0554.03.01	Central de monitoreo para múltiples camas, ocho camas.	13	3,198,275.86
8	16378	531.252.0033.02.01	Cuna de calor radiante con fototerapia opcional (con fototerapia)	153	147,262.11
9	11780	531.324.0201.03.01	Ecocardiografo bidimensional doppler color.	6	4,338,768.53
10	11713	531.168.0069.02.01	Electrocardiografo multicanal con interpretación.	129	53,604.85
11	12176	531.925.0022.01.01	Electroencefalografo de 32 canales.	9	406,859.89
12	11803	531.333.0317.01.01	Electromiografo de cuatro canales (con potenciales evocados multimodales)	11	655,609.32
13	11902	531.430.0061.01.01	Fotocoagulador integral para retina, estado solido.	8	1,341,949.82
14	11928	531.497.0053.02.01	Incubadora de traslado.	16	196,970.82
15	11929	531.497.2083.02.01	Incubadora para recién nacido.	27	233,530.81
16	16379	531.497.2083.02.01	Incubadora para recién nacido/cuna de calor radiante.	31	719,716.00
17	11943	531.562.1010.04.01	Lámpara quirúrgica doble.	137	338,466.80
18	11838	531.350.0026.01.01	Laser quirúrgico neodymium-yag.	6	806,935.94
19	11824	531.341.2487.03.01	Mastografía digital de campo completo.	39	4,350,000.00
20	20662	531.616.5108.01.01	Mesa Quirúrgica Electrohidráulica (Para Cirugia General)	18	538,148.00
21	20663	531.616.5108.01.01	Mesa Quirúrgica Electrohidráulica (Para Ginecología)	2	538,147.44
22	20664	531.616.5108.01.01	Mesa Quirúrgica Electrohidráulica (Para Proctología)	1	510,097.32
23	20668	531.616.5116.01.01	Mesa quirurgica universal avanzada (para neurocirugia y laminectomia).	14	859,406.91
24	20669	531.616.5116.01.01	Mesa quirurgica universal avanzada (para ortopedia y traumatologia).	11	786,245.36
25	20670	531.616.5116.01.01	Mesa quirurgica universal avanzada (para urologia).	3	646,551.72



Partida	PREI	SAI	EQUIPO	Cantidad	PMR s/IVA
26	20659	531.616.0976.04.01	Mesa Quirúrgica Universal Mecánico Hidraulica (Para Cirugía General)	21	123,050.00
27	20660	531.616.0976.04.01	Mesa Quirúrgica Universal Mecánico Hidraulica (Para Ginecología)	14	129,995.00
28	12050	531.626.0024.02.01	Microscopio para neurocirugía.	2	3,253,077.37
29	12056	531.626.0123.02.01	Microscopio para oftalmocirugía de alta especialidad.	7	2,069,724.96
30	16398	531.619.0403.02.01	Monitor de signos vitales	360	180,000.00
31	12046	531.619.0411.03.01	Monitor de signos vitales para el traslado del paciente.	42	136,206.90
32	16400	531.619.0403.02.01	Monitor de signos vitales para terapia intensiva.	9	239,681.03
33	11787	531.327.0232.01.01	Sistema de monitoreo electrocardiográfico continuo y ambulatorio.	12	445,940.10
34	16418	531.924.0031.03.01	Ultrasonógrafo avanzado.	25	2,037,280.17
35	16416	531.924.0031.03.01	Ultrasonógrafo básico.	52	918,060.34
36	16419	531.924.0031.03.01	Ultrasonógrafo Gineco-Obstétrico 2° Nivel	12	1,035,760.34
37	16424	531.924.0031.03.01	Ultrasonografo gineco-obstétrico tercer nivel.	5	1,286,139.66
38	16313	531.053.0356.05.01	Unidad de Anestesia de alta especialidad	9	1,139,669.92
39	17409	531.053.0372.00.01	Unidad de anestesia intermedia.	30	719,742.36
40	11795	531.328.0181.02.01	Unidad de electrocirugía de uso general.	91	134,586.87
41	12069	531.661.0079.01.01	Unidad de facoemulsion.	3	957,377.33
42	11823	531.341.2479.03.01	Unidad radiologica portatil. Equipo de rayos x movil.	36	2,153,935.11
43	12193	531.941.0972.03.01	Ventilador adulto-pediátrico	80	373,890.46
44	16414	531.941.0980.03.01	Ventilador adulto-periátrico neonatal	100	440,406.19
45	18655	531.941.1012.01.01	Ventilador de alta frecuencia oscilatoria pediátrica/neonatal.	9	876,784.00
46	20530	531.941.1058.00.01	Ventilador de traslado neonatal	6	433,849.23
47	12190	531.941.0279.04.01	Ventilador de traslado pediátrico-adulto.	43	216,755.83
48	12188	531.941.0048.01.01	Ventilador neonatal para cuidados intensivos	20	540,542.64
				1,772	

III. PLAZO, LUGAR Y CONDICIONES DE ENTREGA

III.1 Plazo y lugar de entrega

Plazo: El plazo de entrega de los bienes a entera satisfacción del Instituto, será conforme a lo señalado en el Anexo No. 1.3 "Requisitos para Equipo Médico", asimismo, el plazo de entrega se contabilizará a partir del día natural siguiente al Acto de Comunicación de Fallo.

Lugar de entrega: El lugar de entrega de los bienes a entera satisfacción del Instituto, serán los señalados en el Anexo No. 1.4 "Guía de Distribución y Administradores de Contrato".

III.2 Condiciones de entrega

La entrega de los Bienes se realizará bajo el esquema de DDP "Entregada Derechos Pagados".

Los Bienes deberán ser suministrados y puestos en operación, conforme a lo señalado en el Anexo No. 1.3 "Requisitos para Equipo Médico" y Anexo No. 1.4 "Guía de Distribución y Administradores de Contrato", para lo cual el Proveedor deberá coordinarse vía Correo Electrónico con el Administrador del Contrato, debiendo quedar constancia de recepción de dicha comunicación por parte del Administrador del Contrato, a fin de que se le indique la fecha en que la Unidad Médica se encuentre en condiciones de recibir los bienes a entera satisfacción.



El Proveedor deberá desinstalar y embalar los equipos existentes, en su caso. Los equipos deberán ser suministrados, en su caso instalados y puestos en operación por el Proveedor en las Unidades Médicas, conforme a lo indicado en el Anexo No. 1.3 "Requisitos para Equipo Médico" y Anexo No. 1.4 "Guía de Distribución y Administradores de Contrato". Para lo anterior el Proveedor deberá tomar en consideración lo dispuesto por las normas NOM-016-SSA3-2012 y NOM 229SSA1-2002, y demás normatividad aplicable en la materia.

Para la instalación de los bienes, el Proveedor deberá informar por escrito dirigido al Director de la Unidad Médica con un mínimo de diez días hábiles anteriores a la fecha en que se programe el inicio de los trabajos de desinstalación y/o instalación, debiendo quedar constancia de recepción de dicha comunicación por parte del Instituto.

El Proveedor deberá cubrir todos los gastos para mantener asegurados los bienes y absorber todos los riesgos, hasta la recepción de los mismos a entera satisfacción del Instituto.

Durante la Recepción de los bienes, se procederá a levantar el "Acta Administrativa Circunstanciada de Entrega, Recepción, Instalación, Puesta en Operación y Capacitación de Bienes de Inversión" (Anexo No. 1.7) en la que se procederá a la verificación de los siguientes aspectos de conformidad con el contrato de referencia:

1. La recepción de los bienes estará sujeta a la entrega de la documentación completa descrita en el contrato correspondiente (según corresponda):

- Original y copia del pedido o contrato, incluyendo la totalidad de sus anexos.
- Original y copia de la remisión de Pedido.
- Listado en el que se detallan las características del empaque, dimensiones, peso y contenido.
- Original de Carta de Garantía de los bienes en la que se indique el periodo de Garantía de los Bienes ofertados y se garantiza la cobertura amplia contra vicios ocultos, defectos de fabricación o cualquier daño que presenten, por el periodo establecido en el contrato, señalando los centros de servicio o parte, la descripción de la capacidad de servicio local y regional, número de los técnicos y nivel de resolución (capacidad), su base de localización, el tiempo aproximado de respuesta para reparaciones de emergencia (dentro y fuera de horario regular), indicando el correo electrónico oficial de la empresa para la comunicación de solicitud de reparación.
- Original del Programa Calendarizado de Mantenimiento Preventivo y en su caso para aquellas ofertas de Mantenimiento Mayor, en el que se incluya la descripción de las acciones a efectuar, debiendo incluir la relación de las piezas y/o partes a verificar y/o reemplazar, de acuerdo a lo establecido en el manual de servicio del fabricante de los bienes que le sean adjudicados.
- Para el caso de equipo médico de importación, copia simple cotejada del Pedimento de importación.
- Original y copias de constancia de la instalación, conforme a lo indicado en el Anexo No. 1.3 "Requisitos para Equipo Médico".
- Original y copias de constancia de la capacitación otorgada al personal, conforme a lo indicado en el Anexo No. 1.3 "Requisitos para Equipo Médico".

2. La verificación total del embarque:

- Que las condiciones físicas corresponden a la lista de empaque.
- Que los sellos de origen se encuentran íntegros y no se encuentran empaques rotos, mojados o daños por mal manejo.
- Que no presenta daños a simple vista.
- Que las condiciones físicas corresponden a la lista de empaque.
- La cantidad de pallets o tarimas y/o cajas y/o bultos.
- No exista diferencia en peso, dimensiones y material de empaque.

872

- Que las condiciones físicas correspondan a la documentación presentada.
- Que los empaques no se encuentren mojado(s) y/o roto(s).
- Presenta buenas condiciones de manejo, verticalidad, fragilidad y humedad.
- La actividad se realiza de acuerdo a lo determinado por el fabricante.

3. La apertura del embarque, verificación y puesta en operación del(os) bien(es):

- Existe la debida correspondencia y congruencia entre lo adquirido y lo entregado en cuanto la cantidad, marca(s) y modelo(s).
- La actividad se realiza de acuerdo a lo determinado por el fabricante.
- La instalación se realiza, de así corresponder, conforme lo especificado en la guía mecánica, que contiene los requerimientos eléctricos, mecánicos, hidráulicos, sanitarios, espacios físicos y en su caso, instalaciones especiales indicadas, así como de acuerdo a las condiciones del contrato, contemplando todas las acciones requeridas.
- Los representantes asignados por el Instituto, de forma conjunta con el representante facultado del Proveedor, verifican todas y cada una de las características y especificaciones contenidas en el contrato, así como las descritas en la **Descripción amplia y detallada de los bienes ofertados (Anexo No. 1.2)** (incluyendo en su caso software, accesorios, hardware, etc.) considerando las modificaciones que deriven de la(s) Junta(s) de Aclaraciones y demás apartados del referido instrumento legal, contra las que cuentan físicamente los bienes entregados.
- Se procederá a la verificación del correcto funcionamiento y operación del bien instalado.
- En el caso de bienes que para su operación requieran de software, se comprobará que se encuentre configurado en idioma español, así como las etiquetas y dispositivos periféricos que se requieran para su ejecución.

4. Se verificará el cumplimiento del programa de capacitación, que haya contemplado todas las funciones y características del bien adquirido, cambio y reemplazo de consumibles, así como mantenimientos periódicos por parte del usuario para el buen manejo y aprovechamiento del bien, a entera satisfacción del Instituto.

5. El personal de la unidad médica de que se trate recibirá la información de operación y servicio de los bienes recibidos, así como licenciamientos de software, aplicativos de configuración y claves de acceso del equipo para uso irrestricto del Instituto, debiendo corresponder por lo menos a lo que a continuación se describe:

- Dos juegos de manuales de operación del equipo principal y de sus equipos accesorios para cada Área usuaria de la unidad, preferentemente impresa y en idioma español.
- Un juego de manuales de operación del equipo principal y de sus equipos accesorios, preferentemente en formato digital y en idioma español, para el Área de conservación de la unidad.
- Un juego de manuales de servicio completo del equipo principal y de sus equipos accesorios, preferentemente en formato digital y en idioma español, para el Área de conservación de la unidad.
- Un juego de manuales de operación del equipo principal y de sus equipos, preferentemente en formato digital y en idioma español, para el Área de Ingeniería Biomédica de la unidad o delegacional.
- Un juego de manuales de servicio completo del equipo principal y de sus equipos, preferentemente en formato digital y en idioma español, para el Área de Ingeniería Biomédica de la unidad o delegacional.
- Un juego de software, aplicativos de configuración y claves de acceso del equipo principal y de sus equipos accesorios para el Área de conservación de la unidad, en idioma español.

Licitación Pública Internacional bajo la cobertura de los Tratados de Libre Comercio que contengan el capítulo de compras, Electrónica

No. LA-019GYR040-E8-2017

MÉXICO
GOBIERNO DE LA REPÚBLICA



- Un juego de software, aplicativos de configuración y claves de acceso de equipo principal y de sus equipos accesorios para el Área de Ingeniería Biomédica de la Unidad o delegacional, en idioma español.

Los bienes que requieran de registro sanitario, deberán ser entregados con la información mínima obligatoria de tipo sanitario para los dispositivos médicos, sujeta al cumplimiento de la NOM 147-SSA1-2008, Etiquetado de Dispositivos Médicos.

El importe de los costos por el envío, maniobra de carga, descarga, e instalación correrán a cuenta del Proveedor por lo que formarán parte del valor de las proposiciones económicas a presentar. El personal del Instituto intervendrá únicamente en la identificación y guía del espacio en el que los equipos deberán ubicarse.

Los Proveedores deberán hacer entrega de las licencias liberadas del software, aplicativos de configuración y claves de acceso del equipo para uso irrestricto del Instituto, de los equipos que así lo requieran, conforme lo indicado en el Anexo No. 1.7 "Acta Administrativa Circunstanciada de Entrega, Recepción, Instalación, Puesta en Operación y Capacitación de Bienes de Inversión", sin costo adicional para el Instituto.

En caso de detectarse algún incumplimiento o circunstancia que impida la recepción a entera satisfacción del Instituto, imputable al Proveedor, de acuerdo a lo establecido en el contrato que ampara la adquisición del bien, deberá procederse al levantamiento del "Acta Administrativa Circunstanciada de Rechazo de Bienes de Inversión" (Anexo No. 1.8), misma que deberá remitirse un original al Administrador del Contrato para los trámites a que haya lugar para las acciones legales conducentes.

III.2.1 CAPACITACIÓN

El Proveedor se obliga a proporcionar la capacitación bajo los términos que a continuación se detallan, conforme a lo señalado en el Anexo No. 1.3 "Requisitos para Equipo Médico".

- La capacitación se realizará a la entrega, instalación y puesta en operación según el tipo de equipo en la Unidad Médica.
 - Para el personal médico, de enfermería y técnico, en aspectos de operación, funcionamiento y cambio de consumibles y accesorios.
 - Al personal de servicios de intendencia en aspectos de limpieza y sanitización del equipo.
 - Al personal especializado en mantenimiento sobre el cambio de consumibles y accesorios de acceso restringido o complejo, así como calibraciones derivadas de estos reemplazos.
 - Inspecciones periódicas no asociadas al mantenimiento preventivo, para asegurar aspectos de calidad y seguridad en el uso del dispositivo.
 - Cambio de consumibles y accesorios, así como calibraciones derivadas de estos reemplazos.

Esta capacitación deberá realizarse en las Unidades Médicas de manera exclusiva y dedicada, para cada uno de los turnos en las Unidades Médicas, conforme a un plan previamente establecido a satisfacción del Instituto.

En caso de que las Unidades Médicas no cuenten con personal necesario para recibir la capacitación, el Instituto por conducto del Administrador del Contrato, deberá designar personal de otras Unidades Médicas para recibir la capacitación.



874

2. Un segundo período de capacitación en los mismos términos previamente mencionados dentro del período de garantía de los bienes, a solicitud del Instituto, todo esto sin costo adicional para éstos últimos.
3. Previo al término de la garantía de los bienes, a solicitud del Instituto se realizará una capacitación en mantenimiento preventivo y correctivo para el personal especializado en mantenimiento designado por el Instituto.

IV. GARANTÍA DE LOS BIENES

El Proveedor deberá entregar conjuntamente con los bienes, escrito en papel membretado de éste, firmado por su representante legal, en el que se garantice los bienes por 36 meses o en caso de así haberlo ofertado, de 42 que incluye mantenimiento mayor o 48 meses, a partir de la entrega de los bienes entera satisfacción del Instituto, el cual deberá corresponder con el señalado en **Descripción amplia y detallada de los bienes ofertados (Anexo No. 1.2)**, en el que se indique la cobertura amplia contra defectos de fabricación o cualquier daño que presenten, la cual deberá contemplar los siguientes aspectos:

IV.1 Mantenimiento

El Proveedor deberá proporcionar durante la vigencia de la garantía de los bienes (36 meses, o en caso de así haberlo ofertado, 42 que incluye mantenimiento mayor o 48 meses) los servicios de mantenimiento:

- a. Preventivo.
- b. Correctivo.
- c. Mayor (Sólo en caso de ofertarlo con la garantía de 42 meses).

En todos los casos, éste deberá ser proporcionando todas aquellas partes y/o refacciones nuevas y originales que sean necesarias, sin costo adicional para el Instituto, conforme al listado de refacciones indicadas en el manual de servicio del fabricante, de manera tal que permitan su uso permanente y continuo y a entera satisfacción del Instituto. Asimismo, posterior al vencimiento de la garantía se deberá garantizar, durante un período mínimo de 7 (siete) años la existencia de refacciones al Instituto para los bienes motivo del procedimiento y a mantener existencias de estas refacciones durante el periodo antes señalado.

El Proveedor, durante la vigencia de la garantía de los bienes, deberá de realizar las actualizaciones respectivas del software, que permita mantener actualizado el equipo, sin costo adicional para el Instituto.

IV.1.A Mantenimiento preventivo

En caso de mantenimientos preventivos, el Proveedor deberá proporcionar a la entrega del bien un Programa Calendarizado o el Calendario de servicios, que incluya la descripción de las acciones a efectuar, debiendo incluir la relación de las piezas y/o partes a verificar y/o reemplazar, de acuerdo a lo establecido en el manual de servicio del fabricante de los bienes que le sean adjudicados. Tal programa calendarizado, deberá formar parte de la documentación proporcionada al Instituto en el acto de entrega recepción y en el que adicionalmente deberá indicar la base de localización de los centros de servicio o canje, el tiempo aproximado de respuesta para reparaciones de emergencia (dentro y fuera de horario regular), indicando el correo electrónico oficial de la empresa para la comunicación de solicitud tanto de mantenimientos preventivos y correctivos, para lo cual deberá de acusar de recibido indicando el Número de Reporte o Folio.



IV.1.B Mantenimiento correctivo

El mantenimiento correctivo será realizado por el Proveedor conforme a las necesidades del equipo, a solicitud del Instituto.

En caso de mantenimiento correctivo de los bienes y que se superen los "Tiempos máximos de reparación o atención de fallas" el servicio no deberá ser interrumpido, se realizará de manera subrogada o en su caso, se deberá proporcionar un equipo que cuente con las mismas funciones y/o características en calidad de préstamo o garantía y los consumibles y otros gastos por estos conceptos correrán por cuenta del Proveedor.

IV.1.C Mantenimiento mayor

En caso de ofertar el mantenimiento mayor, este consiste en la ejecución planificada de trabajos a realizar, con la finalidad de rehabilitar el equipo médico, realizando una revisión técnica completa, la cual abarca:

- Retoques o pulido de pintura y recubrimientos (carcazas, cubiertas, gabinetes, capacetes, etc.).
- Desmontaje, inspección, reparación (de ser necesaria conforme a lo que el personal del Instituto determine) y posterior montaje de los elementos del equipo.
- Prueba y sustitución (de ser necesaria conforme a lo que el personal del Instituto determine) de teclas, teclados, perillas, interruptores y piezas rodables (como llantas, rodajas, etc.) del equipo principal y/o equipo accesorio.
- Sustitución de los elementos: con desgaste mecánico y/o corrosión.
- En estaciones de trabajo con equipo de cómputo (adquisición o procesamiento): respaldo de información y reinstalación de sistema operativo y sus aplicativos, y cambio de componentes periféricos (en caso de ilegibilidad o funcionalidad parcial o intermitente conforme a lo que el personal del Instituto determine).
- Calibración y pruebas funcionales.

En cualquiera de los tres casos, los gastos que se generen con motivo de la reparación o mantenimiento, así como los gastos por concepto de traslado de los derechohabientes, correrán por cuenta del Proveedor, previa notificación del Instituto.

El Proveedor se obliga a responder por su cuenta y riesgo de los daños y/o perjuicios que por inobservancia o negligencia de su parte, llegue a causar al Instituto y/o a terceros.

IV.1.1 Plazo y condiciones de canje o devolución del bien

Por conducto de los responsables administrativos de las Unidades Médicas, así como del administrador del contrato, podrá solicitar al Proveedor, el canje de los bienes que presenten defectos a simple vista o de fabricación, especificaciones distintas a las establecidas en el contrato o calidad inferior a la propuesta, vicios ocultos o bien, cuando el área usuaria manifieste alguna queja en el sentido de que el uso del bien puede afectar la calidad del servicio. Debiendo notificar al Proveedor dentro del periodo de 5 días hábiles siguientes al momento en que se haya tenido conocimiento de alguno de los supuestos antes mencionados.

Cuando concorra alguno de los supuestos anteriores, el Proveedor deberá reparar los bienes, cuando así proceda, en un plazo máximo de 6 días hábiles o bien, reemplazarlos por bienes nuevos en un plazo máximo de 30 días hábiles, a entera satisfacción del Instituto, contando a partir de la fecha de notificación por parte del Instituto, siempre que se encuentre vigente la garantía con la que se adquirió el bien.



876

IV.1.2 Plazo para notificar al Proveedor

Por conducto de los responsables administrativos de las Unidades Médicas, así como del administrador del contrato, se le notificará al Proveedor dentro del periodo de **5 días hábiles** siguientes al momento en que se haya tenido conocimiento de alguno de los supuestos de canje.

IV.1.3. Tiempos máximos de reparación y atención de fallas

Durante la vigencia de la Garantía de los Bienes, el Proveedor deberá reparar los bienes, cuando así proceda, en un plazo máximo de **6 días hábiles** o bien, reemplazarlos por bienes nuevos, a entera satisfacción del Instituto, en un plazo no mayor de **30 días hábiles**, en ambos casos, el plazo contará a partir de la fecha de notificación por parte del Instituto, siempre que se encuentre vigente la garantía que otorga el fabricante sobre el bien.

6 días hábiles posteriores al reporte por escrito, bajo la siguiente secuencia:

- 1) **2 días hábiles** para acudir a la unidad médica.
- 2) **1 día hábil** para diagnóstico.
- 3) **3 días hábiles** para remplazo de refacciones y calibraciones.

En caso que la reparación de los bienes supere los "Tiempos máximos de reparación o atención de fallas" el servicio no deberá ser interrumpido, por lo que el Proveedor deberá proporcionar un equipo que cuente con las mismas funciones y/o características en calidad de préstamo o garantía y los consumibles y otros gastos por estos conceptos de dicho equipo, correrán por cuenta del Proveedor.

Todos los gastos que se generen con motivo de la reparación o canje, correrán por cuenta del Proveedor, previa notificación del IMSS.

El proveedor se obliga a responder por su cuenta y riesgo de los daños o perjuicios que por inobservancia o negligencia de su parte, llegue a causar al Instituto o a terceros.

IV.1.4 Centros de servicio (domicilios y horarios) y reporte técnico.

El Proveedor deberá proporcionar a la entrega de los bienes, un escrito en formato libre, en la que se indiquen los centros de servicio o canje, la descripción de la capacidad de servicio local y regional, número de los técnicos y nivel de resolución (capacidad), su base de localización, el tiempo aproximado de respuesta para reparaciones de emergencia (dentro y fuera de horario regular), indicando el correo electrónico oficial de la empresa para la comunicación de solicitud de reparación.

V. CONDICIONES DE PAGO

El pago de los bienes se efectuará en pesos mexicanos, en una sola exhibición o pagos parciales por partida completa entregada, a los 20 días naturales posteriores a la entrega de la representación impresa del comprobante fiscal digital y documentación comprobatoria que acredite la entrega de los bienes a entera satisfacción del Instituto, en la División de Trámite de Erogaciones, ubicada en Calle Gobernador Tiburcio Montiel No. 15, Col. San Miguel Chapultepec, Delegación Miguel Hidalgo, Ciudad de México, C.P. 11850, de lunes a viernes en un horario de 9:00 a 14:00 horas, previa validación y autorización que para tal efecto realice el Administrador del contrato.

La documentación comprobatoria será:

1. Comprobante fiscal autorizado por el SAT en el que se indique:
 - a) Número de Proveedor
 - b) Número de Contrato



- c) Número de tránsito o de alta(s)
- d) Número de fianza y nombre de la afianzadora
2. Acta Administrativa Circunstanciada de Entrega, Recepción, Instalación, Puesta en Operación y Capacitación de Bienes de Inversión.
3. Copia del contrato.
4. Remisión del pedido.
5. Copia de la fianza.
6. Original de la carta garantía entregada en las unidades de destino de los bienes, debidamente sellada y firmada, conforme lo señalado en el "Acta Administrativa Circunstanciada de Entrega, Recepción, Instalación, Puesta en Operación y Capacitación de Bienes de Inversión".
7. En su caso, CFDI a Favor del IMSS por sanciones o penalizaciones en las que se indique:
 - a) Número de contrato
 - b) Número de Proveedor
8. Opinión positiva de cumplimiento de obligaciones en materia de seguridad social vigente a la fecha de presentación con el administrador de contrato, emitida por el IMSS, en términos del artículo 32-D del Código Fiscal de la Federación y de los Acuerdos ACDO.SA1.HCT.101214/281.P.DIR y ACDO.SA1.HCT.250315/62.P.DJ, publicados en el Diario Oficial de la Federación el 27 de febrero y 3 de abril de 2015, respectivamente.

ANEXOS
DIVISION DE CONTRATOS

1. En el caso de que algún particular:
 - a) No se encuentre registrado ante este Instituto o;
 - b) Cuento con Registro Patronal pero no se encuentre dado de baja o;
 - c) No tenga personal que sea sujeto de aseguramiento obligatorio, de conformidad con lo dispuesto por el artículo 12 de la Ley del Seguro social.

No podrá obtener la citada opinión, por lo cual, dicho particular podrá dar cumplimiento a tal requerimiento presentando lo siguiente:

- I. Documento emitido por este Instituto (resultado de la consulta en el sistema para obtener la Opinión), en el que se haga constar que no se puede emitir la Opinión de cumplimiento, de conformidad con la Regla Quinta del Anexo Único del ACDO.SA1.HCT.101214/281.P.DIR;
- II. Escrito libre, bajo protesta de decir verdad, que no le es posible obtener la multicitada opinión, justificando el motivo y anexando el documento en el que conste que no se puede emitir la misma y;
- III. En el caso de que el particular manifieste que presta sus servicios a través de trabajadores subcontratados con un tercero, deberá presentar en tal caso, junto con la documentación citada en los dos incisos anteriores, la Opinión de cumplimiento de obligaciones del subcontratante, vigente y positiva (lo anterior en términos del artículo 14-A de la Ley del Seguro Social).

2. Para los casos de contratos que se formalicen con personas físicas que presten sus servicios por sí mismos y por lo tanto no cuentan con un Registro Patronal ni tengan trabajadores registrados ante el Instituto, el particular deberá manifestar mediante escrito libre, bajo protesta de decir verdad, que no le es posible obtener la multicitada opinión,



- justificando el motivo y anexando el documento /resultado de la solicitud de Opinión que le da el Sistema Institucional) en el que conste que no se puede emitir la misma.
3. En el caso de aquellos patrones (Proveedores o contratistas y sus subcontratados) que tengan más de un Registro Patronal ante el Instituto y alguno o más de uno de éstos Registros no se encuentra al corriente en el cumplimiento de las multicitadas obligaciones, no se podrá considerar que se encuentra al corriente en el cumplimiento de dichas obligaciones, aun cuando el registro patronal que haya utilizado para el contrato de que se trate sí se encuentra al corriente en sus pagos, por lo que deberá regularizar todos sus Registros a efecto de poder obtener la Opinión positiva.

Para el trámite de pago en el contrato se deberá indicar que el Proveedor deberá expedir sus comprobantes fiscales digitales en el esquema de facturación electrónica, con las especificaciones normadas por el SAT a nombre del Instituto Mexicano del Seguro Social, con Registro Federal de Contribuyentes IMS421231145, domicilio en Avenida Paseo de la Reforma Núm. 476, Colonia Juárez, C.P. 06600, Delegación Cuauhtémoc, Ciudad de México, para la validación de dichos comprobantes el Proveedor deberá cargar en Internet, a través del Portal de Servicios a Proveedores de la página del IMSS el archivo en formato XML, la validez de los mismos será determinada durante la carga y únicamente los comprobantes validos serán procedentes para pago.

En el contrato se deberá indicar que el Proveedor se obliga a no cancelar ante el SAT los CFDI a favor del IMSS previamente validados en el Portal de Servicios a Proveedores, salvo justificación y comunicación por parte del mismo al Administrador del Contrato para su autorización expresa, debiendo éste informar a las áreas de trámite de erogaciones de dicha justificación y Reposición del Comprobante Fiscal Digital por Internet (CFDI) en su caso.

En caso de aplicar, el contrato deberá señalar que el Proveedor deberá entregar el CFDI a favor del IMSS por el importe de la aplicación de la pena convencional por atraso o deficiencia del servicio. En ningún caso, se deberá autorizar el pago de los bienes o servicios, si no se ha determinado, calculado y notificado al Proveedor las penas convencionales o deducciones pactadas en el contrato, así como su registro y validación en el Sistema PREI Millenium.

El pago se realizará mediante transferencia electrónica de fondos, a través del esquema electrónico interbancario que el IMSS tiene en operación; para tal efecto en los contratos se deberá incluir el número de cuenta, CLABE, Banco y Sucursal, a menos que el Proveedor acredite en forma fehaciente la imposibilidad para ello.

El pago se depositará en la fecha programada, a través del esquema interbancario si la cuenta bancaria del Proveedor está contratada con BANORTE, BBVA BANCOMER, HSBC, o SCOTIABANK INVERLAT o a través del esquema interbancario vía SPEI (Sistema de Pagos Electrónicos Interbancarios) si la cuenta pertenece a un banco distinto a los antes mencionados.

Las URG deberán registrar los contratos y su dictamen presupuestal en el Sistema PREI Millenium para el trámite de pago correspondiente.

Para que el Proveedor pueda celebrar un contrato de cesión de derechos de cobro, mismo que deberá notificarlo por escrito al IMSS con un mínimo de cinco días naturales anteriores a la fecha de pago programada, el Administrador del Contrato o en su caso el titular del Área Requirente, deberá entregar los documentos sustantivos de dicha cesión el área responsable de autorizar dicha cesión. El Proveedor podrá optar por cobrar a través de factoraje financiero conforme al Programa de Cadenas Productivas de Nacional Financiera, S.N.C. Institución de Banca de Desarrollo con el IMSS.



VI. PENAS CONVENCIONALES

El Instituto aplicará la pena convencional por cada día de atraso en la entrega de los bienes a entera satisfacción del Instituto, por el equivalente al 1.25%, sobre el valor total de lo incumplido, sin incluir el IVA, cuando el Proveedor no entregue a entera satisfacción del Instituto, los bienes que le hayan sido requeridos en los plazos previstos de la presente Convocatoria.

Asimismo, se le aplicará pena convencional en los mismos términos señalados anteriormente, cuando el Proveedor no reponga dentro del plazo señalado en el numeral IV.1.1 Plazo y condiciones de canje o devolución del bien, de la presente Convocatoria, los bienes que el Instituto haya solicitado para su canje.

La pena convencional por atraso se calculará por cada día de incumplimiento, de acuerdo con el porcentaje de penalización establecido, aplicado al valor de los bienes entregados con atraso. La suma de todas las penas convencionales aplicadas al Proveedor no deberá exceder el importe de la garantía de cumplimiento.

Conforme a lo previsto en el último párrafo del artículo 96, del Reglamento de la LAASSP, no se aceptará la estipulación de penas convencionales, ni intereses moratorios a cargo del Instituto.

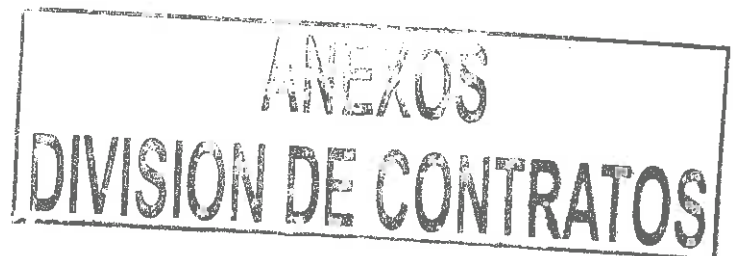
VII. GARANTÍA DE CUMPLIMIENTO DE CONTRATO

El licitante ganador, para garantizar el cumplimiento de todas y cada una de las obligaciones estipuladas en el contrato adjudicado, deberá presentar fianza expedida por afianzadora debidamente constituida en términos de la Ley Federal de Instituciones de Fianzas, por un importe equivalente al 10% (diez por ciento) del monto total del contrato, sin considerar el impuesto al Valor Agregado, a favor del Instituto Mexicano del Seguro Social, en el tipo de moneda ofertada, conforme al Anexo No. 2.1 de la presente convocatoria.

La garantía de cumplimiento a las obligaciones del contrato, únicamente podrá ser liberada mediante autorización que sea emitida por escrito, por parte del Instituto, a través del Administrador del Contrato.

Esta garantía deberá presentarse, a más tardar, dentro de los diez días naturales siguientes a la fecha de firma del contrato, en términos del artículo 48 de la LAASSP.

Las obligaciones cuyo cumplimiento se garantiza son indivisibles, por lo que dicha garantía se hará efectiva por el monto total de las obligaciones garantizadas, en razón de las características, cantidad y destino de los bienes objeto de la contratación.





2	<p style="text-align: center;">ANEXO 1 Anexo Técnico, Términos y Condiciones</p> <p>...</p> <p>V. CONDICIONES DE PAGO</p> <p>...</p> <p>La documentación comprobatoria será:</p> <ol style="list-style-type: none"> 1. 2. 3. 4. 5. 6. 7. 8. 	<p style="text-align: center;">ANEXO 1 Anexo Técnico, Términos y Condiciones</p> <p>...</p> <p>V. CONDICIONES DE PAGO</p> <p>...</p> <p>La documentación comprobatoria será:</p> <ol style="list-style-type: none"> 1. 2. 3. 4. 5. 6. 7. 8. 9. Hoja de "Entrega de Nota de Recepción" emitida por el Sistema Institucional PREI Milenium, para la cual el proveedor podrá ponerse en contacto con el administrador del contrato a fin de que se realice el registro de la recepción de los bienes a entera satisfacción en el sistema de compras del Instituto (PREI Milenium).
3	<p style="text-align: center;">(Se agrega)</p> <p style="text-align: center;">Se sustituye el formato denominado Anexo No. 5, mismo que se adjunta en formato Excel.</p>	

[Handwritten signature]

[Handwritten mark]

2270
[Handwritten marks]



**INSTITUTO MEXICANO DEL SEGURO SOCIAL
DIRECCIÓN DE ADMINISTRACIÓN
UNIDAD DE ADQUISICIONES E INFRAESTRUCTURA
COORDINACIÓN DE ADQUISICIÓN DE BIENES Y
CONTRATACIÓN DE SERVICIOS
COORDINACIÓN TÉCNICA DE PLANEACIÓN Y CONTRATOS**

**Contrato Número
17BI0197**

ANEXO 3 (TRES)

**"GUÍA DE DISTRIBUCIÓN Y ADMINISTRADORES DE CONTRATO,
REQUISITOS PARA EQUIPO MÉDICO, ACTA ADMINISTRATIVA
CIRCUNSTANCIADA DE ENTREGA, RECEPCIÓN, INSTALACIÓN,
PUESTA EN OPERACIÓN Y CAPACITACIÓN DE BIENES DE
INVERSIÓN Y ACTA ADMINISTRATIVA CIRCUNSTANCIADA DE
RECHAZO DE BIENES DE INVERSIÓN"**

**ANEXOS
DIVISION DE CONTRATOS**

EL PRESENTE ANEXO CONSTA DE 27 HOJAS INCLUYENDO ESTA CARÁTULA

**DIVISIÓN DE CONTRATOS
NIVEL CENTRAL**

2018

1



ANEXO No. 14
CONTRATOS DE ADMINISTRACIÓN Y ADMINISTRACIONES DE CONTRATOS

Clasificación	Descripción	Ubicación	Domicilio	Nombre del Contratista	Categoría	Correo Electrónico	FEI	Salario	Descripción del Cargo	Observaciones
1	Hosp. Especialidades C.M.N. La Paz	Baja California Sur	Baja California Sur, Col. La Paz, C.P. 95800, Dleg.	Ing. Jorge Rodríguez Chávez	Jefe de División de Ingeniería Biomédica	jorge.rodriguez@imss.gob.mx	11829	531,055,0294,03.01	Arquitecto eno monopoliar.	1
1	Hosp. Especialidades N. 1, Guadalupe	Baja California Sur	Bld. Adolfo López Mateos y Paseo de los Inaugurantes Col. Los Paraisos C.P. 37320, León, Guanajuato	Ing. Pedro Pozos Vazquez	Jefe de la División de Ingeniería Biomédica	pedro.pozos@imss.gob.mx	11829	531,055,0294,03.01	Arquitecto eno monopoliar.	1
1	Hosp. Especialidades, Jalisco	Jalisco	Bld. Adolfo López Mateos y Paseo de los Inaugurantes Col. Los Paraisos C.P. 37320, León, Guanajuato	Ing. Álvaro Varduzco Corona	Jefe de la División de Ingeniería Biomédica	alvaro.varduzco@imss.gob.mx	11829	531,055,0294,03.01	Arquitecto eno monopoliar.	1
2	Aguascalientes	Aguascalientes	Bld. José María Chávez No. 1202 Col. Fraccionamiento Linderas C.P. 20270, Aguascalientes, Aguascalientes	Ing. Laura Martínez Yañez	Ingeniero Biomédico Delegacional	laura.martinez@imss.gob.mx	16314	531,191,0391,03.01	Carro rojo con equipo completo para reanimación con desfibrilador monitor marcaBoso.	1
2	Aguascalientes	Aguascalientes	Av. de los Conces No. 102 Col. Fraccionamiento Oficialente C.P. 20180, Aguascalientes, Aguascalientes	Ing. Laura Martínez Yañez	Ingeniero Biomédico Delegacional	laura.martinez@imss.gob.mx	16314	531,191,0391,03.01	Carro rojo con equipo completo para reanimación con desfibrilador monitor marcaBoso.	2
2	Aguascalientes	Aguascalientes	Av. Mariano Hidalgo No. 510 esq. Calle Arriero Mar. Cd. Sateño Morales C.P. 2005, Ags. Ags.	Ing. Laura Martínez Yañez	Ingeniero Biomédico Delegacional	laura.martinez@imss.gob.mx	16314	531,191,0391,03.01	Carro rojo con equipo completo para reanimación con desfibrilador monitor marcaBoso.	1
2	Baja California	Baja California	Av. Relame No. 84 Fracc. Bahía C.P. 22800, Ensenada, Baja California Norte	Ing. Héctor Baro Varduzco	Coordinador Biomédico Delegacional	hector.baro@imss.gob.mx	16314	531,191,0391,03.01	Carro rojo con equipo completo para reanimación con desfibrilador monitor marcaBoso.	1
2	Baja California	Baja California	Calle Cavada #16001 Col. Rio TijuanaTercera Etapa C.P. 22226, Tijuana, Baja California Norte	Ing. Héctor Baro Varduzco	Coordinador Biomédico Delegacional	hector.baro@imss.gob.mx	16314	531,191,0391,03.01	Carro rojo con equipo completo para reanimación con desfibrilador monitor marcaBoso.	1
2	Baja California Sur	Baja California Sur	Bld. Francisco J. Mijica No. 4090 of E. Cobos y Bordo Col. Indeco C.P. 23070, La Paz, Baja California Sur	Ing. Erick Elí Ramón Logan Huerta	Coordinador Biomédico Delegacional	erik.logan@imss.gob.mx	16314	531,191,0391,03.01	Carro rojo con equipo completo para reanimación con desfibrilador monitor marcaBoso.	1
2	Chihuahua	Chihuahua	Av. Valentín Fuentes #2582 Col. Invenit Casas Grandes, C.P. 32000, Cd. Juárez	Ing. Miguel Martínez Carfena	Jefe de Servicios Administrativos	miguel.martinez@imss.gob.mx	16314	531,191,0391,03.01	Carro rojo con equipo completo para reanimación con desfibrilador monitor marcaBoso.	3
2	Coahuila	Coahuila	Cdad. Antonio Narro y Luis Gutiérrez Col. Zona Centro C.P. 25000, Saltillo, Coahuila	Ing. José Alberto López Chávez	Coordinador Biomédico Delegacional	jose.lopez@imss.gob.mx	16314	531,191,0391,03.01	Carro rojo con equipo completo para reanimación con desfibrilador monitor marcaBoso.	2
2	Coahuila	Coahuila	Calletera 57 Km 5 Col. Delicias C.P. 26070, Piedras Negras, Coahuila	Ing. José Alberto López Chávez	Coordinador Biomédico Delegacional	jose.lopez@imss.gob.mx	16314	531,191,0391,03.01	Carro rojo con equipo completo para reanimación con desfibrilador monitor marcaBoso.	2
2	Coahuila	Coahuila	Bld. Venustiano Carranza y Blvd. Herojes Col. Fraccionamiento Toposo C.P. 25270, Saltillo, Coahuila	Ing. José Alberto López Chávez	Coordinador Biomédico Delegacional	jose.lopez@imss.gob.mx	16314	531,191,0391,03.01	Carro rojo con equipo completo para reanimación con desfibrilador monitor marcaBoso.	2
2	Coahuila	Coahuila	Bld. Revolución y Jazmin Col. Torreon Jardín C.P. 27100, Torreon, Coahuila	Ing. José Alberto López Chávez	Coordinador Biomédico Delegacional	jose.lopez@imss.gob.mx	16314	531,191,0391,03.01	Carro rojo con equipo completo para reanimación con desfibrilador monitor marcaBoso.	2
2	Coahuila	Coahuila	Bld. Revolución No. 250 Qta. Col. Zona Centro C.P. 27000, Torreon, Coahuila	Ing. José Alberto López Chávez	Coordinador Biomédico Delegacional	jose.lopez@imss.gob.mx	16314	531,191,0391,03.01	Carro rojo con equipo completo para reanimación con desfibrilador monitor marcaBoso.	1
2	Coahuila	Coahuila	Bld. Herold R. Pape Col. Centro C.P. 25700, Monclova, Coahuila	Ing. José Alberto López Chávez	Coordinador Biomédico Delegacional	jose.lopez@imss.gob.mx	16314	531,191,0391,03.01	Carro rojo con equipo completo para reanimación con desfibrilador monitor marcaBoso.	2
2	Coahuila	Coahuila	Av. Adolfo López Mateos Col. Centro C.P. 26800, Nueva Rosita, Coahuila	Ing. José Alberto López Chávez	Coordinador Biomédico Delegacional	jose.lopez@imss.gob.mx	16314	531,191,0391,03.01	Carro rojo con equipo completo para reanimación con desfibrilador monitor marcaBoso.	1
2	Coahuila	Coahuila	Hidalgo y Gómez Parías Col. Zona Centro C.P. 27800, San Pedro, Coahuila	Ing. José Alberto López Chávez	Coordinador Biomédico Delegacional	jose.lopez@imss.gob.mx	16314	531,191,0391,03.01	Carro rojo con equipo completo para reanimación con desfibrilador monitor marcaBoso.	1
2	Coahuila	Coahuila	Bld. Francisco I. Madero No. 500 Col. Nuevo Linares del Sur C.P. 27900, Francisco I. Madero, Coahuila	Ing. José Alberto López Chávez	Coordinador Biomédico Delegacional	jose.lopez@imss.gob.mx	16314	531,191,0391,03.01	Carro rojo con equipo completo para reanimación con desfibrilador monitor marcaBoso.	1
2	Coahuila	Coahuila	Bld. Guerrero y Álvaro Obregón Col. Centro C.P. 26200, Ciudad Acuña, Coahuila	Ing. José Alberto López Chávez	Coordinador Biomédico Delegacional	jose.lopez@imss.gob.mx	16314	531,191,0391,03.01	Carro rojo con equipo completo para reanimación con desfibrilador monitor marcaBoso.	1
2	Coahuila	Coahuila	Damaso Rodríguez No. 750, C.P. 25022, Col. Nuevo Centro Metropolitan, Saltillo Coahuila	Ing. José Alberto López Chávez	Coordinador Biomédico Delegacional	jose.lopez@imss.gob.mx	16314	531,191,0391,03.01	Carro rojo con equipo completo para reanimación con desfibrilador monitor marcaBoso.	1
2	Coahuila	Coahuila	Cdad. del Huevo SIN Entro Col. de Las Bombas y ProI. Div. del Norte, Col. Ex-Hacienda Ceapa C.P. 14310, Delicias, Coahuila, Distrito Federal	Ing. Gustavo Adolfo Martínez Chávez	Ingeniero Biomédico Delegacional D.F. Sur	gustavo.martinez@imss.gob.mx	16314	531,191,0391,03.01	Carro rojo con equipo completo para reanimación con desfibrilador monitor marcaBoso.	1
2	Distrito Federal Sur	Distrito Federal Sur	La Teja No. 50 Col. Pueblo Nuevo Bepo C.P. 10640, Deleg. Magdalena Contreras, Distrito Federal	Ing. Gustavo Adolfo Martínez Chávez	Ingeniero Biomédico Delegacional D.F. Sur	gustavo.martinez@imss.gob.mx	16314	531,191,0391,03.01	Carro rojo con equipo completo para reanimación con desfibrilador monitor marcaBoso.	1

ANEXO No. 14
GUIA DE DISTRIBUCIÓN Y ADMINISTRADORES DE CONTRATO

Estado	Unidad	Entidad	Administrador de Contrato	Cargo	Correo Electrónico	INEC	SN	Observaciones	Cantida
2	UMAE HCARDIOLÓGIA CMNSXXI	Av. Cuauhtémoc No. 330 Entre Dr. Márquez y Eje 3 Sur Col. Doctores C.P. 06720, Deleg. Cuauhtémoc, Distrito Federal	Ing. Alberto Saucedo Pérez	Jefe de la División de Ingeniería Biomédica	alberto.saucedo@imss.gob.mx	16314	531.191.0391.03.01	Carro rojo con equipo completo para reanimación con desfibrilador monitor marcaBoso.	14
2	UMAE H PSIQ U MORELOS, DF NTE	Car. San Juan de Aragón No. 311. Col. San Pedro El Chico C.P. 07480, Delegación Guadalupe A. Madero, Distrito Federal	Ing. Jorge Rodríguez Chávez	Jefe de División de Ingeniería Biomédica	jorge.rodriguezch@imss.gob.mx	16314	531.191.0391.03.01	Carro rojo con equipo completo para reanimación con desfibrilador monitor marcaBoso.	1
2	UMAE HE CMI LA RAZA	Señs y Zazachila S/N Col. La Raza C.P. 02930, Deleg. Azcapotzalco, Distrito Federal	Ing. Jorge Rodríguez Chávez	Jefe de División de Ingeniería Biomédica	jorge.rodriguezch@imss.gob.mx	16314	531.191.0391.03.01	Carro rojo con equipo completo para reanimación con desfibrilador monitor marcaBoso.	2
2	UMAE H PSIQ SN FERNANDO DFSUR	Av. San Fernando No. 201 Entre Cruz Verde y Callejón San Fernando Col. Tonililo Guerra C.P. 14650, Deleg. Tlalpán, Distrito Federal	Ing. David Nava Rodríguez	Jefe de División de Ingeniería Biomédica	david.nava@imss.gob.mx	16314	531.191.0391.03.01	Carro rojo con equipo completo para reanimación con desfibrilador monitor marcaBoso.	2
2	Hosp. Especialidades, YUC	Calle 41 No. 439 X 34. Es. Tenares El Palán, Col. Industrial C.P. 37150, Mérida, Mérida, Yucatán	Dr. Francisco Javier Cuervo Moguel	Director Médico	francisco.cuervo@imss.gob.mx	16314	531.191.0391.03.01	Carro rojo con equipo completo para reanimación con desfibrilador monitor marcaBoso.	1
2	UMAE HGO 23 MONTERREY, NL	Av. Constitución y Félix U. Gómez S/N, C.P. 64000, Monterrey, Monterrey, Nuevo León	Ing. Alan Alfonso Montemeyor Guevara	Jefe de la División de Ingeniería Biomédica	alan.montemeyor@imss.gob.mx	16314	531.191.0391.03.01	Carro rojo con equipo completo para reanimación con desfibrilador monitor marcaBoso.	2
2	UMAE H ONCOLOGIA CMNSXXI	Av. Cuauhtémoc No. 330 Entre Dr. Márquez y Eje 3 Sur Col. Doctores C.P. 06720, Deleg. Cuauhtémoc, Distrito Federal	Ing. Guadalupe Ramírez Cahuchi	Titular de la División de Ingeniería Biomédica	guadalupe.ramirez@imss.gob.mx	16314	531.191.0391.03.01	Carro rojo con equipo completo para reanimación con desfibrilador monitor marcaBoso.	5
2	UMAE H PEDIATRIA CMNSXXI	Av. Cuauhtémoc No. 330 Entre Dr. Márquez y Eje 3 Sur Col. Doctores C.P. 06720, Deleg. Cuauhtémoc, Distrito Federal	Ing. José Rogelio Vargas Guerrero	Jefe del Departamento de Conservación y Servicios Generales	jose.vargas@imss.gob.mx	16314	531.191.0391.03.01	Carro rojo con equipo completo para reanimación con desfibrilador monitor marcaBoso.	2
2	UMAE HTO LOMAS VERDES, EMIEXTE	Superavida Lomas Verdes 652 Col. Sta Cruz Acatlán Naucatlán de Juárez, C.P. 53150, Edo. de México	Lc. Enrique Abaerán Vázquez	Director Administrativo de la UMAE	enrique.abaeran@imss.gob.mx	16314	531.191.0391.03.01	Carro rojo con equipo completo para reanimación con desfibrilador monitor marcaBoso.	2
2	UMAE HTO CNMAG PUEBLA, PUE	Diagonal Profesionales de La República y 6 Ponientes S/N Col. Amor C.P. 72140, Heroica Puebla de Zaragoza, Puebla, Puebla	Ing. Rosalba García González	Jefe de la División de Ingeniería Biomédica	rosalba.garcia@imss.gob.mx	16314	531.191.0391.03.01	Carro rojo con equipo completo para reanimación con desfibrilador monitor marcaBoso.	2
2	HGZJMAA 7 LAGOS DE MORENO, JAL	Av. Al Puesto s/n esq. Av. Tepic, Col. El Tepic, 2a. secc. C.P. 47425, Lagos de Moreno, Jalisco	Ing. Christopher Guillermo Oliva Nietus	Ingeniero Biomédico	christopher.oliva@imss.gob.mx	16314	531.191.0391.03.01	Carro rojo con equipo completo para reanimación con desfibrilador monitor marcaBoso.	2
2	HGR72 GUSTAVO BAZ TLANE, EMEYO	Av. Gustavo Baz S/N Número San Filiberto Gomez, Col. Fraccionamiento Industrial C.P. 54000 Tlahuapilla, Tlaxiaguilla de Baz, Edo. de México	Ing. Javier Rodríguez Cuenda	Ingeniero Biomédico Delegacional	javier.rodriguez@imss.gob.mx	16314	531.191.0391.03.01	Carro rojo con equipo completo para reanimación con desfibrilador monitor marcaBoso.	1
2	HGR220 TOLUCA EDO MEX PTE	Paseo Toluca No. 620 Oriente Col. Vértice C.P. 50140, Toluca de Lerdo, Toluca, Edo. de México	Ing. Anuar Villareal Wong	Ingeniero Biomédico Delegacional	anuar.villareal@imss.gob.mx	16314	531.191.0391.03.01	Carro rojo con equipo completo para reanimación con desfibrilador monitor marcaBoso.	5
2	UMF13 NIACATLAN, MOR	Av. Insurgentes 1, Col. Centro, C.P. 82550, Jiltepec, Jiltepec, Morelos	Ing. Adriana Becerra Alquiara	Coordinadora Delegacional de Ingeniería Biomédica	adriana.becerra@imss.gob.mx	16314	531.191.0391.03.01	Carro rojo con equipo completo para reanimación con desfibrilador monitor marcaBoso.	1
2	UMF13 NIACATLAN, MOR	Callejón Palma y Calle Nueva S/N, Col. Centro C.P. 62660, Miaatlán, Miaatlán, Morelos	Ing. Adriana Becerra Alquiara	Coordinadora Delegacional de Ingeniería Biomédica	adriana.becerra@imss.gob.mx	16314	531.191.0391.03.01	Carro rojo con equipo completo para reanimación con desfibrilador monitor marcaBoso.	1
2	HGZ1 TEPEC, NAY	Av. Insurgentes No. 727 Villas de San Angel	Ing. Oliver Gerardo Ruiz Miramontes	Ingeniero Biomédico Delegacional	oliver.ruz@imss.gob.mx	16314	531.191.0391.03.01	Carro rojo con equipo completo para reanimación con desfibrilador monitor marcaBoso.	1
2	HGZ17 MONTERREY, NL	F. Lozano y Robt. Col. Benito Juárez C.P. 64420, Monterrey, Monterrey, Nuevo León	Ing. Fabián Armenta Alonso	Coordinador Biomédico	fabián.alonso@imss.gob.mx	16314	531.191.0391.03.01	Carro rojo con equipo completo para reanimación con desfibrilador monitor marcaBoso.	5
2	HGZMF6 SN NICOLAS DL GARZA, NL	Av. Juárez / Carretera A Laredo Col. Ciudad Laredo C.P. 66460, San Nicolás de los Garza, San Nicolás de los Garza, Nuevo León	Ing. Fabián Armenta Alonso	Coordinador Biomédico	fabián.alonso@imss.gob.mx	16314	531.191.0391.03.01	Carro rojo con equipo completo para reanimación con desfibrilador monitor marcaBoso.	17
2	HGZMF11 MONTEMORELOS, NL	José Ma. Paredes y Ballesteros C.P. 67500, Montemorelos, Montemorelos, Nuevo León	Ing. Fabián Armenta Alonso	Coordinador Biomédico	fabián.alonso@imss.gob.mx	16314	531.191.0391.03.01	Carro rojo con equipo completo para reanimación con desfibrilador monitor marcaBoso.	1
2	UMF28 MONTERREY, NL	Erif. María de Jesús Candia y Av. Lincoln Col. Valle Verde C.P. 64360, Monterrey, Monterrey, Nuevo León	Ing. Fabián Armenta Alonso	Coordinador Biomédico	fabián.alonso@imss.gob.mx	16314	531.191.0391.03.01	Carro rojo con equipo completo para reanimación con desfibrilador monitor marcaBoso.	1
2	HGZ1-UMAA OAXACA, OAX	Car. Héroes de Chapultepec, 621 Col. Centro C.P. 68000, Oaxaca de Juárez, Oaxaca de Juárez, Oaxaca	Ing. Ramón Alberto Moncada Saucedo	Ingeniero Biomédico	ramon.moncada@imss.gob.mx	16314	531.191.0391.03.01	Carro rojo con equipo completo para reanimación con desfibrilador monitor marcaBoso.	3
2	HGZ3 SN JULIAN B TUXTEPEC, OAX	Carretera Tuxtepec Valles Nacionales S/N San Juan Bautista Tuxtepec, Cp 68500 San Juan Bautista Tuxtepec, San Juan Bautista, Tuxtepec, Oaxaca	Ing. Ramón Alberto Moncada Saucedo	Ingeniero Biomédico	ramon.moncada@imss.gob.mx	16314	531.191.0391.03.01	Carro rojo con equipo completo para reanimación con desfibrilador monitor marcaBoso.	2

DIRECCIÓN DE ADMINISTRACIÓN
UNIDADES DE ADQUISICIONES E INFRAESTRUCTURA
COMPRAS DE ADQUISICIÓN DE BIENES Y CONTRATACIÓN DE SERVICIOS
E INVERSIÓN Y ADMINISTRACIÓN DE BIENES DE INVERSIÓN Y ACTIVOS
DIVISIÓN DE EQUIPO Y MOBILIARIO



ANEXO No. 14

CONTRATOS

ESTADO	UBICACIÓN	DESCRIPCIÓN	PROVEEDOR	C.P.U.	CONTACTO	PRECIO	FECHA DE INICIO	FECHA DE TÉRMINO	OTROS DATOS
2	Quetznaro	HG23 SAN JUAN DEL RÍO, QRO	Ing. Juan Arturo Saenz López	Coordinador Delegacional de Biomédica	juan.saenz@imss.gob.mx	16314	531.191.0391.03.01	16314	Carro rojo con equipo completo para reanimación con desfibrilador monitor marca B&S.
2	Quetznaro	UMF42 CADREYTA DE MONTES, QRO	Ing. Juan Arturo Saenz López	Coordinador Delegacional de Biomédica	juan.saenz@imss.gob.mx	16314	531.191.0391.03.01	16314	Carro rojo con equipo completo para reanimación con desfibrilador monitor marca B&S.
2	Sonora	H6P HERMOSILLO, SON	Ing. Vania Gabriela Fontes Hernández	Coordinadora Biomédica Delegacional	vania.fontes@imss.gob.mx	16314	531.191.0391.03.01	16314	Carro rojo con equipo completo para reanimación con desfibrilador monitor marca B&S.
2	Sonora	UMF4 GUAYMAS, SON	Ing. Vania Gabriela Fontes Hernández	Coordinadora Biomédica Delegacional	vania.fontes@imss.gob.mx	16314	531.191.0391.03.01	16314	Carro rojo con equipo completo para reanimación con desfibrilador monitor marca B&S.
2	Tamaulipas	HG215 CUIMA CD REYNOSA, TAMPS	MC. Héctor Antonio Gutiérrez Cárdenas	Coordinador de Ingeniería Biomédica	hector.gutierrez@imss.gob.mx	16314	531.191.0391.03.01	16314	Carro rojo con equipo completo para reanimación con desfibrilador monitor marca B&S.
2	Tamaulipas	UMF40 CIUDAD REYNOSA, TAMPS	MC. Héctor Antonio Gutiérrez Cárdenas	Coordinador de Ingeniería Biomédica	hector.gutierrez@imss.gob.mx	16314	531.191.0391.03.01	16314	Carro rojo con equipo completo para reanimación con desfibrilador monitor marca B&S.
2	Tlaxcala	UMF51, SNLUS TEOLOXOLOTLAX	Lt. Jorge Alfonso Rodríguez Ramírez	Coordinador Auxiliar de Operación Administrativa	jorge.rodriguez@imss.gob.mx	16314	531.151.0391.03.01	16314	Carro rojo con equipo completo para reanimación con desfibrilador monitor marca B&S.
2	Veracruz Norte	HG2MF24 POZA RICA, VER NTE	Ing. Simón García Quiñero	Ingeniero Biomédico E2	simon.garcia@imss.gob.mx	16314	531.191.0391.03.01	16314	Carro rojo con equipo completo para reanimación con desfibrilador monitor marca B&S.
2	Veracruz Norte	HG2MF33 SN ANDRES TUKTLA, NTE	Ing. Simón García Quiñero	Ingeniero Biomédico E2	simon.garcia@imss.gob.mx	16314	531.191.0391.03.01	16314	Carro rojo con equipo completo para reanimación con desfibrilador monitor marca B&S.
2	Veracruz Norte	UMF39 ALVARADO, VER NTE	Ing. Simón García Quiñero	Ingeniero Biomédico E2	simon.garcia@imss.gob.mx	16314	531.191.0391.03.01	16314	Carro rojo con equipo completo para reanimación con desfibrilador monitor marca B&S.
2	Veracruz Norte	UMF40 MANLIOF ALTAMIRANO, NTE	Ing. Simón García Quiñero	Ingeniero Biomédico E2	simon.garcia@imss.gob.mx	16314	531.191.0391.03.01	16314	Carro rojo con equipo completo para reanimación con desfibrilador monitor marca B&S.
2	Veracruz Norte	UMF39 PASO DE OVEJAS, VER NTE	Ing. Simón García Quiñero	Ingeniero Biomédico E2	simon.garcia@imss.gob.mx	16314	531.191.0391.03.01	16314	Carro rojo con equipo completo para reanimación con desfibrilador monitor marca B&S.
2	Veracruz Norte	UMF 59 TANTOYUCA, VER NTE	Ing. Simón García Quiñero	Ingeniero Biomédico E2	simon.garcia@imss.gob.mx	16314	531.191.0391.03.01	16314	Carro rojo con equipo completo para reanimación con desfibrilador monitor marca B&S.
2	Veracruz Norte	UMF 52 NARANILLOS, VER NTE	Ing. Simón García Quiñero	Ingeniero Biomédico E2	simon.garcia@imss.gob.mx	16314	531.191.0391.03.01	16314	Carro rojo con equipo completo para reanimación con desfibrilador monitor marca B&S.
2	Veracruz Norte	UMF49 CERRO AZUL, VER NTE	Ing. Simón García Quiñero	Ingeniero Biomédico E2	simon.garcia@imss.gob.mx	16314	531.191.0391.03.01	16314	Carro rojo con equipo completo para reanimación con desfibrilador monitor marca B&S.
2	Veracruz Norte	UMF34 CAATEMACO, VER NTE	Ing. Simón García Quiñero	Ingeniero Biomédico E2	simon.garcia@imss.gob.mx	16314	531.191.0391.03.01	16314	Carro rojo con equipo completo para reanimación con desfibrilador monitor marca B&S.
3	Chihuahua	HG26 CIUDAD JUAREZ, CHI-H	Ing. Miguel Manríquez Cabana	Jefe de Servicios Administrativos	miguel.manriquez@imss.gob.mx	16362	531.632.0554.03.01	16362	Central de monitoreo para múltiples camas (6 camas para paciente adulto).
3	Chihuahua	HG235 UMMAA CIUDAD JUAREZ, CHI-H	Ing. Miguel Manríquez Cabana	Jefe de Servicios Administrativos	miguel.manriquez@imss.gob.mx	16362	531.632.0554.03.01	16362	Central de monitoreo para múltiples camas (6 camas para paciente adulto).
3	Distrito Federal Sur	HG2MF3 SAN ANSEL, DF SUR	Ing. Gustavo Abilio Martínez Chávez	Ingeniero Biomédico Delegacional D.F. Sur	gustavo.martinez@imss.gob.mx	16362	531.632.0554.03.01	16362	Central de monitoreo para múltiples camas (6 camas para paciente adulto).
3	Jalisco	HG36 LAZARO CARDENAS, JAL	Ing. Christopher Guillermo Olvera Nieto	Ingeniero Biomédico	christopher.olvera@imss.gob.mx	16362	531.632.0554.03.01	16362	Central de monitoreo para múltiples camas (6 camas para paciente adulto).
3	Nayarit	HG21 TEPEC, NAY	Av. Insurgentes No. 727 Villas de San Angel	Ingeniero Biomédico Delegacional	oliver.ruz@imss.gob.mx	16362	531.632.0554.03.01	16362	Central de monitoreo para múltiples camas (6 camas para paciente adulto).
3	Puebla	HG36 UMMAA 1, PUEBLA, PUE	Pedraza de Zaragoza, Puebla, Puebla	Ingeniero Biomédico Delegacional	alberto.carrillo@imss.gob.mx	16362	531.632.0554.03.01	16362	Central de monitoreo para múltiples camas (6 camas para paciente adulto).
3	San Luis Potosí	HG230 UMMAA SAN LUIS POTOSI, SLP	Av. Tangamanga 206 Col. Planos de San Vicente 1a. Sec. C.P. 76997 San Luis Potosí, San Luis	Coordinadora Delegacional de Ingeniería Biomédica	linda.lirio@imss.gob.mx	16362	531.632.0554.03.01	16362	Central de monitoreo para múltiples camas (6 camas para paciente adulto).
3	Sonora	HG22 HERMOSILLO, SON	Juárez y Seguro Social S/N, Colonia Modulo, C.P. 83190 Hermosillo, Hermosillo, Sonora	Coordinadora Biomédica Delegacional	vania.fontes@imss.gob.mx	16362	531.632.0554.03.01	16362	Central de monitoreo para múltiples camas (6 camas para paciente adulto).



**DIRECCIÓN DE ADMINISTRACIÓN
UNIDAD DE ADQUISICIONES E INFRAESTRUCTURA
COORDINACIÓN DE ADQUISICIÓN DE BIENES Y CONTRATACIÓN DE SERVICIOS
COORDINACIÓN TÉCNICA DE ADQUISICIÓN DE BIENES DE INVERSIÓN Y ACTIVOS
DIVISIÓN DE EQUIPO Y MOBILIARIO MÉDICO**



MÉXICO
GOBIERNO DE LA REPÚBLICA

**ANEXO No. 1.4
GUÍA DE DISTRIBUCIÓN Y ADMINISTRADORES DE CONTRATO**

Partida	Subpartida	Unidad	Domicilio	Nombre	Grado	Correo Electrónico	FIR	SAI	Descripción	Cantidad
3	Tamaulipas	HG19 GUANAJUATO REPOSICIÓN DE TAMPAS	Div. Hidalgo 2000 Col. del Valle C.P. 86520, Reynosa, Tamaulipas	Ing. Hector Antonio Gutiérrez Cárdenas	Coordinador de Ingeniería Biomédica	hector.gutierrez@imss.gob.mx	16362	531.632.0554.03.01	Central de monitoreo para múltiples camas (6 camas para paciente adulto)	1
4	Campeche	HGZMF1 CAMPECHE, CAMP	Av. López Mateos por Talmantes y Quintana Roo Col. San Francisco de Campeche Centro C.P. 24000, Campeche, Campeche	Ing. Juan Alberto Basco Padilla	Ingeniero Biomédico Delegacional	juan.basco@imss.gob.mx	16361	531.632.0554.03.01	Central de monitoreo para múltiples camas, cinco camas.	1
4	Chihuahua	HGRR6-JUARA CD JUAREZ, CHIH	Duranpo y Román Reyes Fracc. Torres del Sur	Ing. Miguel Martínez Castaña	Jefe de Servicios Administrativos	miguel.martinez@imss.gob.mx	16361	531.632.0554.03.01	Central de monitoreo para múltiples camas, cinco camas.	1
4	Chihuahua	HG015 CHIHUAHUA, CHIH	Prolong Av. División del Norte s/n y Calle 39, Col. Santo Niño C.P. 31200, Chihuahua	Ing. Miguel Martínez Castaña	Jefe de Servicios Administrativos	miguel.martinez@imss.gob.mx	16361	531.632.0554.03.01	Central de monitoreo para múltiples camas, cinco camas.	1
4	Distrito Federal Sur	HG230 IZTACALCO, DF SUR	Plutarco Elías Calles No. 473 Emilio Carranza Col. Santa Anita C.P. 06300, Deleg. Iztacalco, Distrito Federal	Ing. Gustavo Adolfo Martínez Chávez	Ingeniero Biomédico Delegacional D.F. Sur	gustavo.martinez@imss.gob.mx	16361	531.632.0554.03.01	Central de monitoreo para múltiples camas, cinco camas.	1
4	Nuevo León	HGZMF2 MONTERREY, NL	Av. Constitución Ota y Profesor G. Torres S/N, C.P. 64010, Monterrey, Nuevo León	Ing. Fabián Armenta Alonso	Coordinador Biomédico	fabián.alonso@imss.gob.mx	16361	531.632.0554.03.01	Central de monitoreo para múltiples camas, cinco camas.	1
4	Quintana Roo	HGPT CANCUN, Q ROO	Av. José López Portillo Esquina Kukulcán S/N, Región 92, C.P. 77516, Cancún, Quintana Roo	Ing. Jaime Alfonso Magallón Lara	Coordinador Biomédico	jaime.magallon@imss.gob.mx	16361	531.632.0554.03.01	Central de monitoreo para múltiples camas, cinco camas.	1
4	Veracruz Norte	HGZ17 BOCA DEL RIO, VER NTE	Prolongación Díaz Mirón S/N Esp. Centro Col. Floresta, C.P. 91940, Veracruz, Veracruz de Ignacio de la Llave	Ing. Simón García Quintero	Ingeniero Biomédico E2	simon.garcia@imss.gob.mx	16361	531.632.0554.03.01	Central de monitoreo para múltiples camas, cinco camas.	1
4	Zacatecas	HGZ17 ZACATECAS, ZAC	Tránsito Alameda No. 46 Col. Centro C.P. 96000, Zacatecas, Zacatecas	Ing. Fernando Carlo Estrémez Ortiz	Coordinador Biomédico Delegacional	fernando.estrémez@imss.gob.mx	16361	531.632.0554.03.01	Central de monitoreo para múltiples camas, cinco camas.	1
5	Chihuahua	HGRT1 CHIHUAHUA, CHIH	Av. Universidad y García Corde	Ing. Miguel Martínez Castaña	Jefe de Servicios Administrativos	miguel.martinez@imss.gob.mx	16367	531.632.0554.03.01	Central de monitoreo para múltiples camas, diez camas.	1
5	Hosp. Cardiología C.M.N Siglo XXI	UMAE HCARDILOGIA	Av. Cuauhtémoc No. 330 Erms Dr. Márquez y Eje 3 Sur Col. Doctores C.P. 06720, Deleg. Cuauhtémoc, Distrito Federal	Ing. Alberto Saucado Pérez	Jefe de la División de Ingeniería Biomédica	alberto.saucado@imss.gob.mx	16367	531.632.0554.03.01	Central de monitoreo para múltiples camas, diez camas.	2
5	Hosp. General C.M.N La Raza	UMAE HG CIN LA RAZA	Cdad. Valiyo y Jacarandas Col. La Raza C.P. 02990, Deleg. Azcapotzalco, Distrito Federal	Ing. José Luis Flores Bolaños	Jefe de la División Biomédica	jose.floresb@imss.gob.mx	16367	531.632.0554.03.01	Central de monitoreo para múltiples camas, diez camas.	1
5	Nuevo León	HGZ33 MONTERREY, NL	Av. Félix U. Gómez y Av. Ezequiel E. Chávez S/N, C.P. 64010, Monterrey, Nuevo León	Ing. Fabián Armenta Alonso	Coordinador Biomédico	fabián.alonso@imss.gob.mx	16367	531.632.0554.03.01	Central de monitoreo para múltiples camas, diez camas.	1
5	Sonora	HGRT1 CD OBREGON, SON	Huicapilla y Prolongación Guerrero, Col. Miraflores del Sur, C.P. 85120 Ciudad Obregón, Sonora	Ing. Yvanna Gabriela Fontes Hernández	Coordinadora Biomédica Delegacional	yvanna.fontes@imss.gob.mx	16367	531.632.0554.03.01	Central de monitoreo para múltiples camas, diez camas.	2
5	Tamaulipas	HGPR6 CIUDAD MADERO, TAMPS	Bv. Adolfo López Mateos y Av. Zapotal Col. Las Conchitas C.P. 89490, Ciudad Madero, Chócat Madero, Tamaulipas	MC. Héctor Antonio Gutiérrez Cárdenas	Coordinador de Ingeniería Biomédica	hector.gutierrez@imss.gob.mx	16367	531.632.0554.03.01	Central de monitoreo para múltiples camas, diez camas.	1
5	Yucatan	HGPR12 MERIDA, YUC	Av. Colón Con Itz'at Col. García Ginerés C.P. 97070, Mérida, Yucatán	Ing. Ulises Toralán Anaco Gómez	Coordinador Biomédico Delegacional	ulises.anaco@imss.gob.mx	16367	531.632.0554.03.01	Central de monitoreo para múltiples camas, diez camas.	1
6	Guerrero	HGZ4 CELAYA, GTO	Av. Michoacán Est. Río Lerma, Centro C.P. 36050, Celaya, Guanajuato	Ing. Mónica Leticia Pacheco Ríos	Coordinador Biomédico Delegacional	monica.pacheco@imss.gob.mx	16371	531.632.0554.03.01	Central de monitoreo para múltiples camas, ocho camas, para trauma.	1
7	Guerrero	HGZ4 CELAYA, GTO	Av. Michoacán Est. Río Lerma, Centro C.P. 36050, Celaya, Guanajuato	Ing. Mónica Leticia Pacheco Ríos	Coordinador Biomédico Delegacional	monica.pacheco@imss.gob.mx	16364	531.632.0554.03.01	Central de monitoreo para múltiples camas, ocho camas.	1
7	Hosp. Especialidades N° 14, Veracruz	UMAE HES14 CMINVER	Av. Cuauhtémoc, Esq. Cavayates y Pacilla S/N Col. Fernando Hogar C.P. 91810, Veracruz, Veracruz, Veracruz	Ing. Christopher Zárate Priego	Jefe de la División de Ingeniería Biomédica	christopher.zarate@imss.gob.mx	16364	531.632.0554.03.01	Central de monitoreo para múltiples camas, ocho camas.	1
7	Hosp. Especialidades N° 71, Coahuila	UMAE HET1 TORREON, COAH	de Ignacio de la Llave Blvd. Revolución 12650 OTE. Col. Torrem Jardín C.P. 27200, Torreón, Coahuila	Dr. Rafael Ortega González	Jefe de División de Cirugía	rafael.ortega@imss.gob.mx	16364	531.632.0554.03.01	Central de monitoreo para múltiples camas, ocho camas.	2
7	Hosp. General C.M.N La Raza	UMAE HG CIN LA RAZA	Cdad. Valiyo y Jacarandas Col. La Raza C.P. 02990, Deleg. Azcapotzalco, Distrito Federal	Ing. José Luis Flores Bolaños	Jefe de la División Biomédica	jose.floresb@imss.gob.mx	16364	531.632.0554.03.01	Central de monitoreo para múltiples camas, ocho camas.	1
7	Hosp. General C.M.N La Raza	UMAE HINFECTO CIN LA RAZA	Zacachila y Jacarandas S/N Col. La Raza C.P. 02990, Deleg. Azcapotzalco, Distrito Federal	Ing. José Luis Flores Bolaños	Jefe de la División Biomédica	jose.floresb@imss.gob.mx	16364	531.632.0554.03.01	Central de monitoreo para múltiples camas, ocho camas.	1
7	Jalisco	HGR10 GUADALAJARA, JAL	Av. Circunvalación Obispos No. 2208 Col. Felipe Ángeles C.P. 44700, Obispos, Jalisco	Ing. Christopher Guillermo Oliva Nietus	Ingeniero Biomédico	christopher.oliva@imss.gob.mx	16364	531.632.0554.03.01	Central de monitoreo para múltiples camas, ocho camas.	2
7	México Oriente	HGZ16 TEXCOCO, EDO MEX OTE	Tecoco de Arca, Texcoco, Edo. de México	Ing. Javier Rodríguez Cuandía	Ingeniero Biomédico Delegacional	javier.rodriguez@imss.gob.mx	16364	531.632.0554.03.01	Central de monitoreo para múltiples camas, ocho camas.	1
7	Tabasco	HGZ46 VILLAHERMOSA, TAB	Av. Universidad S/N, Col. Casa Blanca C.P. 86050, Villahermosa, Centro, Tabasco	Ing. Karim Tapia Oureado	Ingeniero Biomédico Delegacional	karim.tapia@imss.gob.mx	16364	531.632.0554.03.01	Central de monitoreo para múltiples camas, ocho camas.	3
7	UMAE HEPEDIATRIA OBLACINOC, JAL	UMAE HEPEDIATRIA OBLACINOC, JAL	Batistón Domínguez No. 735 Col. Independencia Oriente C.P. 44100, Guadalupe, Jalisco	Dr. Ana Ruth Hernández Cervantes	Director Médico	ana.hernandez@imss.gob.mx	16378	531.252.0033.02.01	Cuna de calor radiante con fototerapia (con fototerapia)	3
8	Aguascalientes	HGZ17 AGUASCALIENTES, AGS	Bv. José María Chávez No. 1202 Col. Fraccionamiento Jardines C.P. 20270, Aguascalientes, Aguascalientes	Ing. Laura Martínez Yañez	Ingeniero Biomédico Delegacional	laura.martinez@imss.gob.mx	16378	531.252.0033.02.01	Cuna de calor radiante con fototerapia (con fototerapia)	5
8	Baja California	HGZMF8 ENSENADA, BC	Av. Paloma No. 84, Fracc. Bahía C.P. 22890, Ensenada, Baja California Norte	Ing. Héctor Baro Ventulgo	Coordinador Biomédico Delegacional	hector.barov@imss.gob.mx	16378	531.252.0033.02.01	Cuna de calor radiante con fototerapia (con fototerapia)	2
8	Baja California	HGR1-JUANA TIJUANA, BC	Calle Canadá #18601 Col. Rio Tijuana Tercera Etapa C.P. 22226, Tijuana, Baja California Norte	Ing. Héctor Baro Ventulgo	Coordinador Biomédico Delegacional	hector.barov@imss.gob.mx	16378	531.252.0033.02.01	Cuna de calor radiante con fototerapia (con fototerapia)	1
8	Baja California	HGZMF8 TEGATE, BC	Av. Profes 31 y Av. Juárez No. 100, Col. Zona Norte C.P. 21400, Tecate, Baja California Norte	Ing. Héctor Baro Ventulgo	Coordinador Biomédico Delegacional	hector.barov@imss.gob.mx	16378	531.252.0033.02.01	Cuna de calor radiante con fototerapia (con fototerapia)	1
8	Baja California	HGOMF7 TIJUANA, BC	Bv. Salinas y Fco Sarabia # 802 Col. Aviación C.P. 22014, Tijuana, Baja California Norte	Ing. Héctor Baro Ventulgo	Coordinador Biomédico Delegacional	hector.barov@imss.gob.mx	16378	531.252.0033.02.01	Cuna de calor radiante con fototerapia (con fototerapia)	3



DIRECCIÓN DE ADMINISTRACIÓN
UNIDAD DE ADQUISICIONES E INFRAESTRUCTURA
COORDINACIÓN DE ADQUISICIÓN DE BIENES Y CONTRATACIÓN DE SERVICIOS
COORDINACIÓN TÉCNICA DE ADQUISICIÓN DE BIENES DE INVERSIÓN Y ACTIVOS
DIVISIÓN DE EQUIPO Y MOBILIARIO MÉDICO



MÉXICO
GOBIERNO DE LA REPÚBLICA

ANEXO No. 1.4
GUÍA DE DISTRIBUCIÓN Y ADMINISTRADORES DE CONTRATO

Estado	Delimitación	Unidad de Negocio	Bienes	Administrador Actual	Cargo	Correo Electrónico	Teléfono	CPE	Participación	Clasificación
8	Sonora	HGR1 CD OBREGON, SON	Uruagua y Promoción Guerrero, Col. Multifamiliares del Imss, C.P. 85120 Ciudad Obregon, California, Sonora	Ing. Vanita Gabriela Fontes Hernández	Coordinadora Ejecutiva	vanita.fontes@imss.gob.mx	16378	531.252.0033.02.01	Cuma de calor radiante con fototerapia opcional (con fototerapia)	5
8	Sonora	HGP HERMOSELLO, SON	Av. Morales, Jardín Olvera Benito Juárez y Judio Sierra Col. Morales, C.P. 83150 Hermosillo, Hermosillo, Sonora	Ing. Vanita Gabriela Fontes Hernández	Coordinadora Biomédica	vanita.fontes@imss.gob.mx	16378	531.252.0033.02.01	Cuma de calor radiante con fototerapia opcional (con fototerapia)	5
8	Tlaxaco	HGZ46 VILLAHERMOSA, TAB	Av. Universidad S/N, Col. Casa Blanca C.P. 86660, Villahermosa, Centro, Tlaxaco	Ing. Karim Tapia Quevedo	Ingeniero Biomédico Delegacional	karim.tapia@imss.gob.mx	16378	531.252.0033.02.01	Cuma de calor radiante con fototerapia opcional (con fototerapia)	3
8	Tlaxaco	HGZ2 CARDENAS, TAB	Av. Francisco Trujillo Gómez S/N Est. Carretera Circuito del Golfo Col. Pueblo Nuevo C.P. 86500, Cardenas, Tlaxaco	Ing. Karim Tapia Quevedo	Ingeniero Biomédico Delegacional	karim.tapia@imss.gob.mx	16378	531.252.0033.02.01	Cuma de calor radiante con fototerapia opcional (con fototerapia)	2
8	Tamaulipas	HGZ11 NUEVO LAREDO, TAMPS	Calle Vizcaya y Reynosa Col. Sector Carmo C.P. 88000, Nuevo Laredo, Nuevo Laredo, Tamaulipas	MC. Héctor Antonio Gutiérrez Cardano	Coordinador de Ingeniería Biomédica	hector.gutierrez@imss.gob.mx	16378	531.252.0033.02.01	Cuma de calor radiante con fototerapia opcional (con fototerapia)	2
8	GTO	UMAE HGP 48 LEON, GTO	Av. México esquina Paseo de los Insurgentes Col. Los Paraisos C.P. 37350 León, Guanajuato	Ing. Mario Alberto Mondragón Juárez	Titular de la División de Ingeniería Biomédica	mario.mondragon@imss.gob.mx	16378	531.252.0033.02.01	Cuma de calor radiante con fototerapia opcional (con fototerapia)	5
8	OBLACINOC, JAL	UMAE HPEDIATRIA OBLACINOC, JAL	Beltrano Dominguez No. 735 Col. Independencia Oriente C.P. 44100, Guadalupe, Jalisco	Dra. Ana Ruth Hernández Cervantes	Director Médico	ana.hernandez@imss.gob.mx	16378	531.252.0033.02.01	Cuma de calor radiante con fototerapia opcional (con fototerapia)	8
8	Veracruz Norte	HGZ71 BOCA DEL RIO, VER NTE	Prologación Diaz Mirón SN Est. Cacho Col. Floresta, C.P. 91940, Veracruz, Veracruz de Ignacio de la Llave	Ing. Simón García Quintero	Ingeniero Biomédico E2	simon.garcia@imss.gob.mx	16378	531.252.0033.02.01	Cuma de calor radiante con fototerapia opcional (con fototerapia)	4
8	Veracruz Norte	HGZ24 POZA RICA, VER NTE	Naranjo y Paloma S/N Col. Laredo C.P. 93260, Poza Rica de Hidalgo, Veracruz de Ignacio de la Llave	Ing. Simón García Quintero	Ingeniero Biomédico E2	simon.garcia@imss.gob.mx	16378	531.252.0033.02.01	Cuma de calor radiante con fototerapia opcional (con fototerapia)	2
8	Veracruz Norte	HGZMF33 SAN ANDRES	Carretera Federal del Golfo S/N Col. 3 de Mayo C.P. 85700, San Andrés Tuxtla, San Andrés Tuxtla, Veracruz de Ignacio de la Llave	Ing. Simón García Quintero	Ingeniero Biomédico E2	simon.garcia@imss.gob.mx	16378	531.252.0033.02.01	Cuma de calor radiante con fototerapia opcional (con fototerapia)	1
8	Yucatan	HGR12 MERIDA, YUC	Av. Colón Con Itz'at Col. García Ginerés C.P. 97070, Mérida, Mérida, Yucatán	Ing. Ulises Toraluh Amado Gómez	Coordinador Biomédico Delegacional	ulises.amado@imss.gob.mx	16378	531.252.0033.02.01	Cuma de calor radiante con fototerapia opcional (con fototerapia)	2
9	Baja California	HGZMF8 ENSENADA, BC	Av. Padma No. 84 Fracc. Bahía C.P. 22860, Ensenada, Baja California Norte	Ing. Héctor Baro Verdugo	Coordinador Biomédico Delegacional	hector.baro@imss.gob.mx	11780	531.324.0201.03.01	Ecocardiografía bidimensional doppler color.	1
9	Baja California	HGSMF2 S LUIS R	Av. Chihuahua y Benjamín Gil s/n Col. Ruiz Cortines C.P. 83439, San Luis Río Colorado, Son.	Ing. Héctor Baro Verdugo	Coordinador Biomédico Delegacional	hector.baro@imss.gob.mx	11780	531.324.0201.03.01	Ecocardiografía bidimensional doppler color.	1
9	Baja California Sur	COLOPADO, SON	Lote 01 Manzana 01 de la Parcela 946 Col. Guaymas C.P. 23407, San José del Cabo Baja California Sur	Ing. Erick El Ramón Logán Huerta	Coordinador Biomédico Delegacional	erick.logan@imss.gob.mx	11780	531.324.0201.03.01	Ecocardiografía bidimensional doppler color.	1
9	Hosp. General Obsteriaria	HGZ538 SAN JOSE DEL CABO	Av. Constitución y Félix U. Gómez S/N, C.P. 64000, Magdalena, Monterrey, Nuevo León	Ing. Alan Alfonso Montemayor Guerrera	Jefe de la División de Ingeniería Biomédica	alan.montemayor@imss.gob.mx	11780	531.324.0201.03.01	Ecocardiografía bidimensional doppler color.	1
9	México Oriente	HGZ68 TULPETLAC, EDO MEX	Vía México Km. 19.5 Antigua Carretera a Pachuca Col. Santa María Tulpetlac, San Cristóbal Co. 55400 Escalante de Morelos, Escalante de Morelos, Edo. de México	Ing. Javier Rodríguez Cuendia	Ingeniero Biomédico Delegacional	javier.rodriguez@imss.gob.mx	11780	531.324.0201.03.01	Ecocardiografía bidimensional doppler color.	1
9	UMAE HPEDIATRIA OBLACINOC, JAL	UMAE HPEDIATRIA OBLACINOC, JAL	Beltrano Dominguez No. 735 Col. Independencia Oriente C.P. 44100, Guadalupe, Jalisco	Dra. Ana Ruth Hernández Cervantes	Director Médico	ana.hernandez@imss.gob.mx	11780	531.324.0201.03.01	Ecocardiografía bidimensional doppler color.	1
10	Baja California	HGR1-JMMA Tijuana, BC	Calle Granada 16801 Col. Río Tijuana Tercera Etapa C.P. 22226, Tijuana, Baja California Norte	Ing. Héctor Baro Verdugo	Coordinador Biomédico Delegacional	hector.baro@imss.gob.mx	11713	531.168.0069.02.01	Electrocardiografía multifrecuencia con interpretación.	1
10	Baja California	UMFH4 EIDO DURANGO, BC	Av. Allende s/n. Frente a Escuela Primaria Eido Durango C.P. 21735, Mexicali, Baja California Norte	Ing. Héctor Baro Verdugo	Coordinador Biomédico Delegacional	hector.baro@imss.gob.mx	11713	531.168.0069.02.01	Electrocardiografía multifrecuencia con interpretación.	1
10	Baja California	UMFH3 SAN QUINTIN, BC	Carretera Transpeninsular Km. 192 Ej. Nro. Mexicali C.P. 22940, San Quintín, Baja California Norte	Ing. Héctor Baro Verdugo	Coordinador Biomédico Delegacional	hector.baro@imss.gob.mx	11713	531.168.0069.02.01	Electrocardiografía multifrecuencia con interpretación.	1
10	Baja California Sur	UMF3 CIUDAD INSURGENTES, BCS	Av. Alameda y López Mateos Col. Centro C.P. 23700, Cd. Insurgentes, Baja California Sur	Ing. Erick El Ramón Logán Huerta	Coordinador Biomédico Delegacional	erick.logan@imss.gob.mx	11713	531.168.0069.02.01	Electrocardiografía multifrecuencia con interpretación.	1
10	Baja California Sur	UMF10 PTO A LOPEZ MATEOS, BCS	Miguel Alemán s/n Col. Centro C.P. 23710, Comonfort, Baja California Sur	Ing. Erick El Ramón Logán Huerta	Coordinador Biomédico Delegacional	erick.logan@imss.gob.mx	11713	531.168.0069.02.01	Electrocardiografía multifrecuencia con interpretación.	1
10	Coahuila	HGZ 1 SALTILLO, COAH	Carretera 57 Km. 5 Col. Delicias C.P. 26070, Delicias, Coahuila	Ing. José Alberto López Chávez	Coordinador Biomédico Delegacional	jose.lopez@imss.gob.mx	11713	531.168.0069.02.01	Electrocardiografía multifrecuencia con interpretación.	1
10	Coahuila	HGZ 11 PIEDRAS NEGRAS, COAH	Negras, Coahuila	Ing. José Alberto López Chávez	Coordinador Biomédico Delegacional	jose.lopez@imss.gob.mx	11713	531.168.0069.02.01	Electrocardiografía multifrecuencia con interpretación.	2
10	Coahuila	HGZMF 2 SALTILLO, COAH	Bvd. Venustiano Carranza y Blvd. Hrojes Col. Fraccionamiento Hrojes C.P. 25270, Saltillo, Coahuila	Ing. José Alberto López Chávez	Coordinador Biomédico Delegacional	jose.lopez@imss.gob.mx	11713	531.168.0069.02.01	Electrocardiografía multifrecuencia con interpretación.	2
10	Coahuila	HGZMF16 TORREON, COAH	Bvd. Revolución y Jaramin Col. Torreon Jardín C.P. 27100, Torreón, Coahuila	Ing. José Alberto López Chávez	Coordinador Biomédico Delegacional	jose.lopez@imss.gob.mx	11713	531.168.0069.02.01	Electrocardiografía multifrecuencia con interpretación.	1
10	Coahuila	HGZMF18 TORREON, COAH	Bvd. Revolución No. 250 Ota. Col. Zona Centro C.P. 27000, Torreón, Coahuila	Ing. José Alberto López Chávez	Coordinador Biomédico Delegacional	jose.lopez@imss.gob.mx	11713	531.168.0069.02.01	Electrocardiografía multifrecuencia con interpretación.	2
10	Coahuila	HGZMF7 MONCLOVA, COAH	Bvd. Harold R. Pope Col. Centro C.P. 25700, Monclova, Coahuila	Ing. José Alberto López Chávez	Coordinador Biomédico Delegacional	jose.lopez@imss.gob.mx	11713	531.168.0069.02.01	Electrocardiografía multifrecuencia con interpretación.	1
10	Coahuila	HGZMF24 NUEVA ROSITA, COAH	Av. Dos Arroyos y Blvd. Salto del Agua Col. Manantiales del Valle, Ramos Arizpe, Coahuila	Ing. José Alberto López Chávez	Coordinador Biomédico Delegacional	jose.lopez@imss.gob.mx	11713	531.168.0069.02.01	Electrocardiografía multifrecuencia con interpretación.	1
10	Coahuila	UMF88 RAMOS ARIZPE, COAH	Pablo de Nola No. 526 y Gral. Manuel Doblado Col. Zona Centro C.P. 25000, Saltillo, Coahuila	Ing. José Alberto López Chávez	Coordinador Biomédico Delegacional	jose.lopez@imss.gob.mx	11713	531.168.0069.02.01	Electrocardiografía multifrecuencia con interpretación.	1



DIRECCIÓN DE ADMINISTRACIÓN
 UNIDAD DE ADQUISICIONES E INFRAESTRUCTURA
 COORDINACIÓN DE ADQUISICIÓN DE BIENES Y CONTRATACIÓN DE SERVICIOS
 COORDINACIÓN TÉCNICA DE ADQUISICIÓN DE BIENES DE INVERSIÓN Y ACTIVOS
 DIVISIÓN DE EQUIPO Y MOBILIARIO MÉDICO



MÉXICO
 GOBIERNO DE LA REPÚBLICA

ANEXO No. 1.4
 CUA DE DISTRIBUCIÓN Y ADMINISTRADORES DE CONTRATO

Estado	Unidad	Ubicación	Administrador	Cargo	Correo Electrónico	FEJ	CA	Descripción	Cantidad
10	Michoacán	UMF11 NUEVA ITALIA, MICH	Ing. Ruy Bórguez Kuri	Coordinador de Ingeniería Biomédica Delegacional	myborguez@imss.gob.mx	11713	531.168.0069.02.01	Electrocardiógrafo Interpretación.	1
10	Morelos	UMF15 CASASANO, MOR	Ing. Adriana Becerra Alcúchita	Coordinadora Delegacional de Ingeniería Biomédica	adriana.becerra@imss.gob.mx	11713	531.168.0069.02.01	Electrocardiógrafo Interpretación.	1
10	Nayarit	HGZUMF10 SANTIAGO	Ing. Oliver Gerardo Ruiz Miramontes	Ingeniero Biomédico Delegacional	oliver.ruz@imss.gob.mx	11713	531.168.0069.02.01	Electrocardiógrafo Interpretación.	2
10	Nayarit	UMF19 MEZCALES, NAY	Ing. Oliver Gerardo Ruiz Miramontes	Ingeniero Biomédico Delegacional	oliver.ruz@imss.gob.mx	11713	531.168.0069.02.01	Electrocardiógrafo Interpretación.	1
10	Nayarit	UMF 27 SN JOSÉ DEL VALLE, NAY	Ing. Oliver Gerardo Ruiz Miramontes	Ingeniero Biomédico Delegacional	oliver.ruz@imss.gob.mx	11713	531.168.0069.02.01	Electrocardiógrafo Interpretación.	2
10	Nuevo León	HGZ 67 CON UMAA APODACA NL	Ing. Fabián Armenta Alonso	Coordinador Biomédico	fabian.alonso@imss.gob.mx	11713	531.168.0069.02.01	Electrocardiógrafo Interpretación.	1
10	Nuevo León	HGSMF10 SABINAS HIDALGO, NL	Ing. Fabián Armenta Alonso	Coordinador Biomédico	fabian.alonso@imss.gob.mx	11713	531.168.0069.02.01	Electrocardiógrafo Interpretación.	1
10	Nuevo León	UMF116 ALLENDE, NL	Ing. Fabián Armenta Alonso	Coordinador Biomédico	fabian.alonso@imss.gob.mx	11713	531.168.0069.02.01	Electrocardiógrafo Interpretación.	5
10	Nuevo León	UMF15 MONTERREY, NL	Ing. Fabián Armenta Alonso	Coordinador Biomédico	fabian.alonso@imss.gob.mx	11713	531.168.0069.02.01	Electrocardiógrafo Interpretación.	1
10	Nuevo León	UMF35 MONTERREY, NL	Ing. Fabián Armenta Alonso	Coordinador Biomédico	fabian.alonso@imss.gob.mx	11713	531.168.0069.02.01	Electrocardiógrafo Interpretación.	1
10	Nuevo León	UMF39 MONTERREY, NL	Ing. Fabián Armenta Alonso	Coordinador Biomédico	fabian.alonso@imss.gob.mx	11713	531.168.0069.02.01	Electrocardiógrafo Interpretación.	1
10	Nuevo León	UMF36 MONTERREY, NL	Ing. Fabián Armenta Alonso	Coordinador Biomédico	fabian.alonso@imss.gob.mx	11713	531.168.0069.02.01	Electrocardiógrafo Interpretación.	2
10	Nuevo León	UMF19 APODACA, NL	Ing. Fabián Armenta Alonso	Coordinador Biomédico	fabian.alonso@imss.gob.mx	11713	531.168.0069.02.01	Electrocardiógrafo Interpretación.	2
10	Nuevo León	UMF32 GUADALUPE, NL	Ing. Fabián Armenta Alonso	Coordinador Biomédico	fabian.alonso@imss.gob.mx	11713	531.168.0069.02.01	Electrocardiógrafo Interpretación.	2
10	Nuevo León	UMF49 GRAL ESCOBEDO, NL	Ing. Fabián Armenta Alonso	Coordinador Biomédico	fabian.alonso@imss.gob.mx	11713	531.168.0069.02.01	Electrocardiógrafo Interpretación.	1
10	Nuevo León	UMF 88 VILLA DE GPE, NL	Ing. Fabián Armenta Alonso	Coordinador Biomédico	fabian.alonso@imss.gob.mx	11713	531.168.0069.02.01	Electrocardiógrafo Interpretación.	1
10	Oaxaca	HGZ1-UMAA OAXACA OAX	Ing. Ramón Alberto Moncada Saucedo	Ingeniero Biomédico	ramon.moncada@imss.gob.mx	11713	531.168.0069.02.01	Electrocardiógrafo Interpretación.	1
10	Puebla	HGZ20 LA MARGARITA, PUEBLA, PU	Ing. Alberto Agustín Canda Villalobos	Ingeniero Biomédico Delegacional	alberto.canda@imss.gob.mx	11713	531.168.0069.02.01	Electrocardiógrafo Interpretación.	1
10	Quarétaro	HGZ3 SN JUAN DEL RIO, ORO	Ing. Juan Arturo Saenz López	Coordinador Delegacional de Biomédica	juan.zaenzl@imss.gob.mx	11713	531.168.0069.02.01	Electrocardiógrafo Interpretación.	2
10	Quarétaro	UMF11 STA ROSA JAUREGUI, QRO	Ing. Juan Arturo Saenz López	Coordinador Delegacional de Biomédica	juan.zaenzl@imss.gob.mx	11713	531.168.0069.02.01	Electrocardiógrafo Interpretación.	1
10	Sonora	HGZ2 HERMOSILLO, SON	Ing. Vanía Gabriela Fontes Hernández	Coordinadora Biomédica Delegacional	vania.fontes@imss.gob.mx	11713	531.168.0069.02.01	Electrocardiógrafo Interpretación.	1
10	Sonora	HGP HERMOSILLO, SON	Ing. Vanía Gabriela Fontes Hernández	Coordinadora Biomédica Delegacional	vania.fontes@imss.gob.mx	11713	531.168.0069.02.01	Electrocardiógrafo Interpretación.	1
10	Sonora	UMF4 GUAYMAS, SON	Ing. Vanía Gabriela Fontes Hernández	Coordinadora Biomédica Delegacional	vania.fontes@imss.gob.mx	11713	531.168.0069.02.01	Electrocardiógrafo Interpretación.	1
10	Tlaxcala	HGZ2 CADERNAS, TAB	Ing. Karim Tapia Quevedo	Ingeniero Biomédico Delegacional	karim.tapia@imss.gob.mx	11713	531.168.0069.02.01	Electrocardiógrafo Interpretación.	1
10	Tlaxcala	UMF44 LA CEIBA, TAB	Ing. Karim Tapia Quevedo	Ingeniero Biomédico Delegacional	karim.tapia@imss.gob.mx	11713	531.168.0069.02.01	Electrocardiógrafo Interpretación.	1
10	Tlaxcala	UMF18 TEAPA, TAB	Ing. Karim Tapia Quevedo	Ingeniero Biomédico Delegacional	karim.tapia@imss.gob.mx	11713	531.168.0069.02.01	Electrocardiógrafo Interpretación.	1
10	Tamaulipas	HGZ15 UMAA CD REYNOSA, TAMPS	M.C. Héctor Antonio Gutiérrez Cárdenas	Coordinador de Ingeniería Biomédica	hector.gutierrez@imss.gob.mx	11713	531.168.0069.02.01	Electrocardiógrafo Interpretación.	1
10	Tlaxcala	HGZ MF 2 APUZCO, TLAX	Lic. Jorge Alfonso Rodríguez Ramírez	Coordinador Auxiliar de Operación Administrativa	jorge.rodriguez@imss.gob.mx	11713	531.168.0069.02.01	Electrocardiógrafo Interpretación.	1
10	Tlaxcala	UMF 37 CALPULALPAN, TLAX	Lic. Jorge Alfonso Rodríguez Ramírez	Coordinador Auxiliar de Operación Administrativa	jorge.rodriguez@imss.gob.mx	11713	531.168.0069.02.01	Electrocardiógrafo Interpretación.	1
10	Oaxaca	UMAE HEPIDATRIA OBLACIONOC-JAL	Dra. Ana Ruth Hernández Cervantes	Directora Médico	ana.hernandez@imss.gob.mx	11713	531.168.0069.02.01	Electrocardiógrafo Interpretación.	2
10	Veracruz	HGZ71 BOCA DEL RIO, VER NTE	Ing. Simón García Quintero	Ingeniero Biomédico E2	simon.garcia@imss.gob.mx	11713	531.168.0069.02.01	Electrocardiógrafo Interpretación.	4




DIRECCIÓN DE ADMINISTRACIÓN
UNIDAD DE ADQUISICIONES E INFRAESTRUCTURA
COORDINACIÓN DE ADQUISICIÓN DE BIENES Y CONTRATACIÓN DE SERVICIOS
COORDINACIÓN TÉCNICA DE ADQUISICIÓN DE BIENES DE INVERSIÓN Y ACTIVOS
DIVISIÓN DE EQUIPO Y MOBILIARIO MÉDICO



ANEXO No. 1-A
GUÍA DE DISTRIBUCIÓN Y ADMINISTRACIONES DE CONTACTO

Estado	Región	Unidad	Nombre	Celular	CORREO	CURP	Grado	Formación	FE	Sal	TEL	Correo Electrónico	Grado	Formación	Grado
Veracruz	Norte	HGZM16 CD CARDEL, VER NTE	Araceli Flores Melgón Esp. Carrera General - Veracruz, Col. El Modelo, C.P. 91800, Col. El Modelo, José Camiel, La Antigua, Veracruz de Ignacio de la Llave						11719	531.168.0068.02.01	11719	simon.garcia@imss.gob.mx	Ingeniero Biomédico E2	Ingeniero Biomédico E2	Electrocardiógrafo multifuncional con interpretación.
Veracruz	Norte	HGZM26 TURPAN, VER NTE	Carla Jasso Sierra No. 31 col centro. C.P. 96700, Minatitlán, Ver						11719	531.168.0068.02.01	11719	simon.garcia@imss.gob.mx	Ingeniero Biomédico E2	Ingeniero Biomédico E2	Electrocardiógrafo multifuncional con interpretación.
Veracruz	Sur	HGZM32 MINATITLÁN, VER SUR	Av. Hidalgo No. 414 Col. Centro C.P. 99150, Fresnillo, Zacatecas						11719	531.168.0068.02.01	11719	maria.murazo@imss.gob.mx	Ingeniero Biomédico	Ingeniero Biomédico	Electrocardiógrafo multifuncional con interpretación.
Zacatecas	ZAC	HGZZ FRESNILLO, ZAC	Interior Alameda No. 46 Col. Centro C.P. 88000, Zacatecas, Zacatecas, Zacatecas						11719	531.168.0068.02.01	11719	fernando.enriquez@imss.gob.mx	Coordinador Biomédico Delegacional	Coordinador Biomédico Delegacional	Electrocardiógrafo multifuncional con interpretación.
Zacatecas	ZAC	HGZ1 ZACATECAS, ZAC	Lerma No. 23 Zaragoza C.P. 98400, Río Grande, Río Grande, Zacatecas						11719	531.168.0068.02.01	11719	fernando.enriquez@imss.gob.mx	Coordinador Biomédico Delegacional	Coordinador Biomédico Delegacional	Electrocardiógrafo multifuncional con interpretación.
Zacatecas	ZAC	UMF6 RIO GRANDE, ZAC	Zaragoza No. 602 C.P. 98600, Loreto, Loreto, Zacatecas						12176	531.925.0022.01.01	12176	hector.lara@imss.gob.mx	Coordinador Biomédico Delegacional	Coordinador Biomédico Delegacional	Electrocardiógrafo multifuncional con interpretación.
Baja California	BC	UMF28 LORETO, ZAC	Av. Lerdo y Calle "F" Col. Nueva C.P. 21100, Mexicali, Baja California Norte						12176	531.925.0022.01.01	12176	erik.logan@imss.gob.mx	Coordinador Biomédico Delegacional	Coordinador Biomédico Delegacional	Electrocardiógrafo multifuncional con interpretación.
Baja California	BCS	HGZM11 LA PAZ, BCS	Bvtd. 5 de Febrero entre Héroes de Independencia y Gómez Farías Col. Pueblo Nuevo C.P. 22040, La Paz, Baja California Sur						12176	531.925.0022.01.01	12176	joselopecha@imss.gob.mx	Coordinador Biomédico Delegacional	Coordinador Biomédico Delegacional	Electrocardiógrafo multifuncional con interpretación.
Coahuila	COAH	HGZM12 2 SALTILLO, COAH	Bvtd. Venustiano Carranza y Blvd. Hinojosa Col. Fraccionamiento Xicotepec C.P. 25270, Saltillo, Coahuila						12176	531.925.0022.01.01	12176	joselopecha@imss.gob.mx	Coordinador Biomédico Delegacional	Coordinador Biomédico Delegacional	Electrocardiógrafo multifuncional con interpretación.
Coahuila	COAH	HGZM17 MONCLOVA, COAH	Bvtd. Heróico R. Pape Col. Centro C.P. 25700, Monclova, Coahuila						12176	531.925.0022.01.01	12176	joselopecha@imss.gob.mx	Coordinador Biomédico Delegacional	Coordinador Biomédico Delegacional	Electrocardiógrafo multifuncional con interpretación.
Hosp. Especialidades C.M.N La Raza	CD	UMAE HPSIQ UMORELOS, DF NTE	Cdad. San Juan de Aragón No. 311 Col. San Pedro El Chico C.P. 07480, Delegación Gustavo A. Madero, Distrito Federal						12176	531.925.0022.01.01	12176	jorge.rodriguez@imss.gob.mx	Jefe de División de Ingeniería Biomédica	Jefe de División de Ingeniería Biomédica	Electrocardiógrafo de 32 canales.
Hosp. Especialidades N° 2, Sonora	SON	UMAE H22 OMI CD OREGON, SON	Calle Prolongación Hidalgo y Higuera y S/N Col. C.P. 65150, Ciudad Obregón, Sonora						12176	531.925.0022.01.01	12176	pedro.villavicencio@imss.gob.mx	Jefe de la División de Ingeniería Biomédica	Jefe de la División de Ingeniería Biomédica	Electrocardiógrafo de 32 canales.
Hosp. Traumatología y Ortopedia 21, Nuevo León	NL	UMAE HTO 21 MONTERREY, NL	Av. Pino Suárez y 15 de Mayo Col. Centro C.P. 64000, Monterrey, Monterrey, Nuevo León						12176	531.925.0022.01.01	12176	bertha.amayo@imss.gob.mx	Jefe de la División de Ingeniería Biomédica	Jefe de la División de Ingeniería Biomédica	Electrocardiógrafo de 32 canales.
San Luis Potosí	SLP	HGZ6 CIUDAD VALLES, SLP	Bvtd. México Laredo 94 Norte Col. Zona Centro C.P. 79000, Ciudad Valles, Ciudad Valles, San Luis Potosí						12176	531.925.0022.01.01	12176	linda.lirio@imss.gob.mx	Coordinadora Delegacional de Ingeniería Biomédica	Coordinadora Delegacional de Ingeniería Biomédica	Electrocardiógrafo de 32 canales.
San Luis Potosí	SLP	HGZM11 SAN LUIS POTOSÍ, SLP	Av. Nicolás Zapata 203 Pedro Moreno y Tomas Estévez Col. Centro C.P. 78230, San Luis Potosí, San Luis Potosí						12176	531.925.0022.01.01	12176	linda.lirio@imss.gob.mx	Coordinadora Delegacional de Ingeniería Biomédica	Coordinadora Delegacional de Ingeniería Biomédica	Electrocardiógrafo de 32 canales.
Chihuahua	CHIH	HGZ8 CIUDAD JUAREZ, CHIH	Calle Juvenal Aragón Bono # 450 Norte Zona PIONAF						11803	531.333.0317.01.01	11803	miguel.martinez@imss.gob.mx	Jefe de Servicios Administrativos	Jefe de Servicios Administrativos	Electrocardiógrafo de cuatro canales (con potenciales evocados multimodales)
Chihuahua	CHIH	HGZM16 CIUDAD GUAYTEMOC, CHIH	Av. 18 de Septiembre y Roma s/n Col. Progreso, CP 31550						11803	531.333.0317.01.01	11803	miguel.martinez@imss.gob.mx	Jefe de Servicios Administrativos	Jefe de Servicios Administrativos	Electrocardiógrafo de cuatro canales (con potenciales evocados multimodales)
Chihuahua	CHIH	HGZM11 CIUDAD DELGAS, CHIH	Av. Río Conchos, Sector Poniente s/n Col. Col Delicias Centro, CP 33000						11803	531.333.0317.01.01	11803	miguel.martinez@imss.gob.mx	Jefe de Servicios Administrativos	Jefe de Servicios Administrativos	Electrocardiógrafo de cuatro canales (con potenciales evocados multimodales)
Chihuahua	CHIH	HIDALGO DEL PARRAL, CHIH	Prolongación Independencia Tecnológico Centro Guaramitío						11803	531.333.0317.01.01	11803	miguel.martinez@imss.gob.mx	Jefe de Servicios Administrativos	Jefe de Servicios Administrativos	Electrocardiógrafo de cuatro canales (con potenciales evocados multimodales)
Guajuato	GTO	HGZ4 CELAYA, GTO	Av. de la Reforma No. 307 Fraccionamiento Gomez C.P. 36850, Irapuato, Guajuato						11803	531.333.0317.01.01	11803	monica.pacheco@imss.gob.mx	Coordinador Biomédico Delegacional	Coordinador Biomédico Delegacional	Electrocardiógrafo de cuatro canales (con potenciales evocados multimodales)
Guajuato	GTO	HGZM12 Irapuato, GTO	Cdad. Valparaíso y Jucarandas Col. La Paz C.P. 02900, Delag. Azaroatitlán, Distrito Federal						11803	531.333.0317.01.01	11803	monica.pacheco@imss.gob.mx	Coordinador Biomédico Delegacional	Coordinador Biomédico Delegacional	Electrocardiógrafo de cuatro canales (con potenciales evocados multimodales)
Hosp. General C.M.N La Raza	CD	UMAE HG CMN LA RAZA	Av. Casimiro No. 390 Entre Dr. Márquez y Eje 9 Sur Col. Doctores C.P. 06720, Delag. Cuauhtémoc, Distrito Federal						11803	531.333.0317.01.01	11803	jose.lloves@imss.gob.mx	Jefe de la División Biomédica	Jefe de la División Biomédica	Electrocardiógrafo de cuatro canales (con potenciales evocados multimodales)
Hosp. Pediatría C.M.N Siglo XXI	CD	UMAE H PEDIATRIA CHINSOOT	Diagonal Democracia de La República y 6 Poniente SN Col Amor C.P. 72140, Heredia Pueblo de Zaragoza-Puebla, Puebla						11803	531.333.0317.01.01	11803	jose.salgado@imss.gob.mx	Jefe del Departamento de Conservación y Seguimiento de Equipos Biomédicos	Jefe del Departamento de Conservación y Seguimiento de Equipos Biomédicos	Electrocardiógrafo de cuatro canales (con potenciales evocados multimodales)
Hosp. Traumatología y Ortopedia, Puebla	PUE	UMAE HTO CHAMAC PUEBLA, PUE	Av. Niños Héroes y Calle Amistad Col. Adolfo López Mateos C.P. 82149, Mexatitlán, Mexatitlán, Puebla						11803	531.333.0317.01.01	11803	rosalba.garcia@imss.gob.mx	Jefe de la División de Ingeniería Biomédica	Jefe de la División de Ingeniería Biomédica	Electrocardiógrafo de cuatro canales (con potenciales evocados multimodales)
Sinuba	SIN	HGZM13 MAZATLÁN, SIN	Calle 6a. Ocampo y Miv 600 Col. Zona Centro C.P. 87000, Mazatlán, Mazatlán, Sinaloa						11803	531.333.0317.01.01	11803	oscar.lopez@imss.gob.mx	Coordinador Biomédico Delegacional	Coordinador Biomédico Delegacional	Electrocardiógrafo de cuatro canales (con potenciales evocados multimodales)
Tamaulipas	TAMPS	HGZ19 MATAMOROS, TAMPS	Carretera Matamoros, Matamoros, Tamaulipas						11802	531.450.0061.01.01	11802	hector.garcia@imss.gob.mx	Coordinador Biomédico Delegacional	Coordinador Biomédico Delegacional	Fotocardiografía integral para retina, estado sólido.
Baja California	BCN	HGSM12 LISIUS R COLORADO, SON	Av. Chihuahua y Benjamín Gil s/n Col. Pol. Contreras C.P. 89439, San Luis Río Colorado, Son.						11902	531.450.0061.01.01	11902	julian.vicente@imss.gob.mx	Fotocardiografía integral para retina, estado sólido.	Fotocardiografía integral para retina, estado sólido.	
Hosp. Especialidades N° 25, Nuevo León	NL	UMAE H25 MONTERREY, NL	Av. Lincoln y FRIER Velázquez Col. Nueva Montaña 84190, Monterrey, Monterrey, Nuevo León						11902	531.450.0061.01.01	11902	julian.vicente@imss.gob.mx	Fotocardiografía integral para retina, estado sólido.	Fotocardiografía integral para retina, estado sólido.	
HGPM48 LAZARO CARDENAS, JAL	JAL	HGPM48 LAZARO CARDENAS, JAL	Av. Lázaro Cárdenas y 8 de Julio Col. Sector Miguel Alemán 44910, Guadalajara, Jalisco						11902	531.450.0061.01.01	11902	christopher.oliva@imss.gob.mx	Fotocardiografía integral para retina, estado sólido.	Fotocardiografía integral para retina, estado sólido.	





DIRECCIÓN DE ADMINISTRACIÓN
UNIDAD DE ADQUISICIONES E INFRAESTRUCTURA
COORDINACIÓN DE ADQUISICIÓN DE BIENES Y CONTRATACIÓN DE SERVICIOS
COORDINACIÓN TÉCNICA DE ADQUISICIÓN DE BIENES DE INVERSIÓN Y ACTIVOS
DIVISIÓN DE EQUIPO Y MOBILIARIO MÉDICO



ANEXO No. 1.4
GUÍA DE DISTRIBUCIÓN Y ADMINISTRACIÓN DE BIENES DE CONTINGENCIA

Estado	Designación	Unidad Médica	Coordinador	Responsable	Correo Electrónico	Observaciones	FE	Valor	Observaciones	FE
16	Hosp. Gineco Obstetrica No. 4, Distrito Federal	UMAE HGO 4 SAN ANGEL, DF SUR	Av. No. Magdalena No. 200 Entre Atlamizamo e Hidalgo Col. Tlalpan San Angel C.P. 01090, Deleg. Álvaro Obregón, Distrito Federal	Ing. Gustavo Perates Arroyo	gustavo.perates@imss.gob.mx	Jefe de la División de Ingeniería Biomédica	16379	531.497.2083.02.01	Incubadora para recién nacidos/cuna de calor radiante.	16379
16	Michoacán	HGO28 URUAPAN, MICH	Calle Benito Juárez Esq. Con. Villa S/N Col. Linda Vista, Carretera Federal Uruapan-Los Reyes, C.P. 60650, Uruapan, Michoacán, México	Ing. Ruy Bojorges Kurf	ruy.bojorges@imss.gob.mx	Coordinador de Ingeniería Biomédica Delegacional	16379	531.497.2083.02.01	Incubadora para recién nacidos/cuna de calor radiante.	16379
16	Michoacán	HGSZMF9 APATZINGAN, MICH	Calle Copacabana y 22 de Octubre S/N Col. Miguel Hidalgo, C.P. 60650, Apatzcingan de La Constitución, Apatzcingan, Michoacán de Ocampo	Ing. Ruy Bojorges Kurf	ruy.bojorges@imss.gob.mx	Coordinador de Ingeniería Biomédica Delegacional	16379	531.497.2083.02.01	Incubadora para recién nacidos/cuna de calor radiante.	16379
16	Michoacán	HGR1 CHARO, MORELIA, MICH	Ave. Bosques de Los Olivos 101, C.P.61301, La Golieta, Charo, Michoacán de Ocampo	Ing. Ruy Bojorges Kurf	ruy.bojorges@imss.gob.mx	Coordinador de Ingeniería Biomédica Delegacional	16379	531.497.2083.02.01	Incubadora para recién nacidos/cuna de calor radiante.	16379
16	Tlaxcala	HGO246 VILLAHERMOSA, TAB	Av. Universidad S/N, Col. Casa Blanca C.P. 80000, Villahermosa, Centro, Tabasco	Ing. Kaitin Tapia Quevedo	kaitin.tapia@imss.gob.mx	Coordinador de Ingeniería Biomédica Delegacional	16379	531.497.2083.02.01	Incubadora para recién nacidos/cuna de calor radiante.	16379
16	Tamaulipas	HGSZ11 NUEVO LAREDO, TAMPS	Calle Victoria y Reynosa Col. Sector Centro C.P. 89000, Nuevo Laredo, Nuevo Laredo, Tamaulipas	M.C. Héctor Antonio Gutiérrez Castañero	hector.gutierrez@imss.gob.mx	Ingeniero Biomédico Delegacional	16379	531.497.2083.02.01	Incubadora para recién nacidos/cuna de calor radiante.	16379
16	Tlaxcala	HGSZ MF8 TLAXCALA, TLAX	Guillermo Valle No. 115, Col. Centro, C.P. 30000 Tlaxcala del Atlántico, Tlaxcala, Tlaxcala	Ing. Leticia López Chávez	leticia.lopez@imss.gob.mx	Coordinador de Ingeniería Biomédica Delegacional	11943	531.562.1010.04.01	Lámpara quirúrgica doble.	11943
16	Yucatán	HGR12 MERIDA, YUC	Av. Cochón con Tizuc, Col. García Ginerés C.P. 97070, Mérida, Mérida, Yucatán	Ing. Ulises Tonelluh Amado Gómez	ulises.amado@imss.gob.mx	Coordinador Biomédico Delegacional	16379	531.497.2083.02.01	Incubadora para recién nacidos/cuna de calor radiante.	16379
17	Aguascalientes	HGZ1 AGUASCALIENTES, AGS	Bvd. José María Chávez No. 1202 Col. Fraccionamiento Lindería C.P. 20270, Aguascalientes, Aguascalientes	Ing. Laura Martínez Yañez	laura.martinez@imss.gob.mx	Ingeniero Biomédico Delegacional	11943	531.562.1010.04.01	Lámpara quirúrgica doble.	11943
17	Aguascalientes	HGZ2 AGUASCALIENTES AGS	Av. de los Corcos No. 102 Col. Fraccionamiento Obispano C.P. 20190, Aguascalientes, Aguascalientes	Ing. Laura Martínez Yañez	laura.martinez@imss.gob.mx	Ingeniero Biomédico Delegacional	11943	531.562.1010.04.01	Lámpara quirúrgica doble.	11943
17	Aguascalientes	UMAA AGUASCALIENTES, AGS	Av. de la Comendación Norte 1914 esquina con Parthéas Mexicanos Col. Gremial C.P. 20050, Aguascalientes, Aguascalientes	Ing. Laura Martínez Yañez	laura.martinez@imss.gob.mx	Ingeniero Biomédico Delegacional	11943	531.562.1010.04.01	Lámpara quirúrgica doble.	11943
17	Coahuila	HGZ 1 SALTILLO, COAH	Cdad. Antonio Nariño y Luis Gutiérrez Col. Zona Centro C.P. 25000, Saltillo, Coahuila	Ing. José Alberto López Chávez	jose.lopez@imss.gob.mx	Coordinador Biomédico Delegacional	11943	531.562.1010.04.01	Lámpara quirúrgica doble.	11943
17	Coahuila	HGZMF16 TORREON, COAH	Bvd. Revolución y Jacaranda Col. Torreon Jacaranda C.P. 27100, Torreón, Coahuila	Ing. José Alberto López Chávez	jose.lopez@imss.gob.mx	Coordinador Biomédico Delegacional	11943	531.562.1010.04.01	Lámpara quirúrgica doble.	11943
17	Coahuila	HGSZMF21 SAN PEDRO DL COL, COAH	Torreón, Coahuila	Ing. José Alberto López Chávez	jose.lopez@imss.gob.mx	Coordinador Biomédico Delegacional	11943	531.562.1010.04.01	Lámpara quirúrgica doble.	11943
17	Coahuila	HGSZMF20 FOO MADERO, COAH	Hidalgo y Gómez Farías Col. Zona Centro C.P. 27680, San Pedro, Coahuila	Ing. José Alberto López Chávez	jose.lopez@imss.gob.mx	Coordinador Biomédico Delegacional	11943	531.562.1010.04.01	Lámpara quirúrgica doble.	11943
17	Coahuila	HGSZMF27 PALAU, COAH	Bvd. Francisco I. Madero, Coahuila	Ing. José Alberto López Chávez	jose.lopez@imss.gob.mx	Coordinador Biomédico Delegacional	11943	531.562.1010.04.01	Lámpara quirúrgica doble.	11943
17	Coahuila	HGSZ13 CIUDAD AGUINA, COAH	Av. Hidalgo y 5 de Febrero Col. Zona Centro C.P. 26350, Matamoros, Coahuila	Ing. José Alberto López Chávez	jose.lopez@imss.gob.mx	Coordinador Biomédico Delegacional	11943	531.562.1010.04.01	Lámpara quirúrgica doble.	11943
17	Coahuila	UMF Y UMAA	Bvd. Guerrero y Álvaro Obregón Col. Centro C.P. 26200, Cuernavaca, Coahuila	Ing. José Alberto López Chávez	jose.lopez@imss.gob.mx	Coordinador Biomédico Delegacional	11943	531.562.1010.04.01	Lámpara quirúrgica doble.	11943
17	Durango	HGSZMF5 PALACIO, DGO	Durango Rodríguez No. 750, C.P. 26022, Col. Nuevo Centro Matamoros, Saltillo Coahuila	Ing. José Alberto López Chávez	jose.lopez@imss.gob.mx	Coordinador Biomédico Delegacional	11943	531.562.1010.04.01	Lámpara quirúrgica doble.	11943
17	Durango	HGSZMF5 PALACIO, DGO	Av. de la Reforma No. 307 Fraccionamiento Garmez C.P. 38050, Tlaxiaco, Durango	Dr. Héctor Manuel González Simental	hector.gonzalez@imss.gob.mx	Coordinador Auxiliar de Atención Médica de Segundo Nivel Delegacional	11943	531.562.1010.04.01	Lámpara quirúrgica doble.	11943
17	Guajuato	HGZMF2 PAPUJITO, GTO	Calle de la Cruz y U.A. Coahuila Col. C.P. 37000, Gómez Palacio, Guajuato	Ing. Mónica Leticia Pacheco Ríos	monica.pacheco@imss.gob.mx	Coordinador Biomédico Delegacional	11943	531.562.1010.04.01	Lámpara quirúrgica doble.	11943
17	Guajuato	HGSZ10 GUANAJUATO, GTO	Av. de la Reforma No. 17 Col. Centro C.P. 36000, Guanajuato, Guanajuato	Ing. Mónica Leticia Pacheco Ríos	monica.pacheco@imss.gob.mx	Coordinador Biomédico Delegacional	11943	531.562.1010.04.01	Lámpara quirúrgica doble.	11943
17	Guerrero	HGZMF2 ZHUJAYANJO, GRO	Av. de la Cruz y U.A. Coahuila Col. C.P. 37000, Gómez Palacio, Guajuato	Ing. Cesar Alejandro Rangiel Rodríguez	cesar.rangiel@imss.gob.mx	Coordinador de Ingeniería Biomédica	11943	531.532.1010.04.01	Lámpara quirúrgica doble.	11943
17	Guerrero	HGSZMF3 CHILPANCIAGO, GRO	Av. Miguel Alemán No. 70 Col. Centro C.P. 39010, Chilpancingo, Guerrero	Ing. Cesar Alejandro Rangiel Rodríguez	cesar.rangiel@imss.gob.mx	Coordinador de Ingeniería Biomédica	11943	531.562.1010.04.01	Lámpara quirúrgica doble.	11943
17	Guerrero	HGSZMF5 TAXCO, GRO	Av. De los Pelanos No. 330 Col. Centro C.P. 40200, Taxco, Guerrero	Ing. Cesar Alejandro Rangiel Rodríguez	cesar.rangiel@imss.gob.mx	Coordinador de Ingeniería Biomédica	11943	531.562.1010.04.01	Lámpara quirúrgica doble.	11943
17	Guerrero	HGSZMF19 COATEPEC, GRO	Av. de la Reforma No. 800 Col. Centro C.P. 40650, Coatepec, Guerrero	Ing. Cesar Alejandro Rangiel Rodríguez	cesar.rangiel@imss.gob.mx	Coordinador de Ingeniería Biomédica	11943	531.562.1010.04.01	Lámpara quirúrgica doble.	11943
17	Guerrero	HGR1 ACAPULCO, GRO	Av. de la Cruz y U.A. Coahuila Col. C.P. 37000, Gómez Palacio, Guajuato	Ing. Cesar Alejandro Rangiel Rodríguez	cesar.rangiel@imss.gob.mx	Coordinador de Ingeniería Biomédica	11943	531.562.1010.04.01	Lámpara quirúrgica doble.	11943
17	Guerrero	UMF 29 UMAA LLANO GRANDE, GRO	Carretera a Páez No. 1, Col. Llano Largo -Ayres del Marquaz, C.P. 39005	Ing. Cesar Alejandro Rangiel Rodríguez	cesar.rangiel@imss.gob.mx	Coordinador de Ingeniería Biomédica	11943	531.562.1010.04.01	Lámpara quirúrgica doble.	11943
17	Hosp. Especialidades No. 2, Sonora	UMAE H22 CANI CO	Carretera a Páez No. 1, Col. Llano Largo -Ayres del Marquaz, C.P. 39005	Ing. Cesar Alejandro Rangiel Rodríguez	cesar.rangiel@imss.gob.mx	Coordinador de Ingeniería Biomédica	11943	531.562.1010.04.01	Lámpara quirúrgica doble.	11943
17	Hosp. Especialidades No. 2, Jalisco	HGR1 ACAPULCO, GRO	Av. de la Cruz y U.A. Coahuila Col. C.P. 37000, Gómez Palacio, Guajuato	Ing. Cesar Alejandro Rangiel Rodríguez	cesar.rangiel@imss.gob.mx	Coordinador de Ingeniería Biomédica	11943	531.562.1010.04.01	Lámpara quirúrgica doble.	11943
17	Hosp. Gineco Obstetrica No. 23, Nuevo Laredo	UMAE HGO OBLATOS OMO, JAL	Carretera a Páez No. 1, Col. Llano Largo -Ayres del Marquaz, C.P. 39005	Ing. Cesar Alejandro Rangiel Rodríguez	cesar.rangiel@imss.gob.mx	Coordinador de Ingeniería Biomédica	11943	531.562.1010.04.01	Lámpara quirúrgica doble.	11943
17	Hosp. Gineco Obstetrica, Jalisco	UMAE HGO OBLATOS OMO, JAL	Carretera a Páez No. 1, Col. Llano Largo -Ayres del Marquaz, C.P. 39005	Ing. Cesar Alejandro Rangiel Rodríguez	cesar.rangiel@imss.gob.mx	Coordinador de Ingeniería Biomédica	11943	531.562.1010.04.01	Lámpara quirúrgica doble.	11943
17	Hosp. Traumatología y Ortopedia Lomas Verdes	UMAE HTO LOMAS VERDES, EMEXPTE	Carretera a Páez No. 1, Col. Independencia Oriente C.P. 44100, Guadalupe, Jalisco	Ing. Oscar Escobar González Casares	oscar.gonzalez@imss.gob.mx	Titular de la División de Ingeniería Biomédica	11943	531.562.1010.04.01	Lámpara quirúrgica doble.	11943
17	Hosp. Traumatología y Ortopedia Lomas Verdes	UMAE HTO LOMAS VERDES, EMEXPTE	Carretera a Páez No. 1, Col. Independencia Oriente C.P. 44100, Guadalupe, Jalisco	Lt. Enrique Albarán Vázquez	enrique.albaran@imss.gob.mx	Director Administrativo de la UMAE	11943	531.562.1010.04.01	Lámpara quirúrgica doble.	11943

DIRECCIÓN DE ADMINISTRACIÓN
 UNIDAD DE ADQUISICIONES E INFRAESTRUCTURA
 COORDINACIÓN DE ADQUISICIÓN DE BIENES Y CONTRATACIÓN DE SERVICIOS
 COORDINACIÓN TÉCNICA DE ADQUISICIÓN DE BIENES DE INVERSIÓN Y ACTIVOS
 DIVISIÓN DE EQUIPO Y MOBILIARIO MÉDICO



ANEXO NO. 1.4

GUÍA DE DISTRIBUCIÓN Y ADMINISTRACIÓN DEL CENTRO

Estado	Organización	Dirección	Almacén de Centro	Responsable	Correo Electrónico	11824	531.341.2487.03.01	Mastografía digital de campo completo.	Cantidad
Beja California	UMF27 TLUJANA, BC	UMF27, Gustavo Díaz Vial, S/N, Km. 11.5 carretera, Atlixque a Tecoate Col. La Mesa C.P. 22650, Tijuana, Baja California Norte	Ing. Héctor Baro Verdugo	hctor.baro@imss.gob.mx	11824	531.341.2487.03.01	Mastografía digital de campo completo.	1	
Beja California Sur	HGSZM26 CABO SAN LUCAS BCS	Carretera a Todos Los Santos Km 2.5 Col. Bienes del Pacífico C.P. 23473, Cabo San Lucas, Baja California Sur	Ing. Etek El Ramón López Huerta	etek.lujan@imss.gob.mx	11824	531.341.2487.03.01	Mastografía digital de campo completo.	1	
Campeche	HGSZM1 CAMPECHE, CAMP	Av. López Mateos por Tulum y Quilicura Roo Col. San Francisco de Campeche Centro C.P. 24000, Campeche, Campeche	Ing. Juan Alberto Basto Padilla	juan.basto@imss.gob.mx	11824	531.341.2487.03.01	Mastografía digital de campo completo.	1	
Chiapas	HGSZM1 TAPACHULA, CHIAPAS	Carretera Costera y Arriba Periferico sin Col. Tapachula Centro C.P. 30700, Tapachula, Chiapas	Ing. Guillermo Alberto Avendaño Arzate	guillermo.avendaño@imss.gob.mx	11824	531.341.2487.03.01	Mastografía digital de campo completo.	1	
Chiapas	UMF18 TULUA GUTIERREZ, CHIAPAS	Bvd. Chichocael en esquina Artículo 115 Col. Las Palmas C.P. 23048, Tuxtla Gutiérrez, Chiapas	Ing. Guillermo Alberto Avendaño Arzate	guillermo.avendaño@imss.gob.mx	11824	531.341.2487.03.01	Mastografía digital de campo completo.	1	
Chihuahua	HGSZM6 UJAMA CD JUAREZ, CHIH.	Durango y Román Reyes Franco Torres del Sur	Ing. Miguel Martínez Cadena	miguel.martinez@imss.gob.mx	11824	531.341.2487.03.01	Mastografía digital de campo completo.	1	
Chihuahua	UMF48 CIUDAD JUAREZ, CHIH	Calle Manuel J. Choulier # 8625 Col. Imbonavi Angel Trias, C.P. 23888, Cd. Juárez	Ing. Miguel Martínez Cadena	miguel.martinez@imss.gob.mx	11824	531.341.2487.03.01	Mastografía digital de campo completo.	1	
Coahuila	UMF82 URDINOLA SALTILLO, COAH	Jesús de Velasco No. 374 Col. Fraccionamiento Unifra C.P. 25000, Saltillo, Coahuila	Ing. José Alberto López Chávez	jose.lopez@imss.gob.mx	11824	531.341.2487.03.01	Mastografía digital de campo completo.	1	
Colima	HGSZ10 MANZANILLO, COL	Av. Paseo de las Garzas No. 29, Col. Solares, Manzanillo, Colima C.P. 28089	Ing. Miguel Mier Sánchez	miguel.mier@imss.gob.mx	11824	531.341.2487.03.01	Mastografía digital de campo completo.	1	
Distrito Federal Norte	UMF35 ZARAGOZA, DF NORTE	Av. 7 No. 200 Col. Pantillán C.P. 06100, Deleg. Iztacabala, Distrito Federal	Dr. Roberto Manuel Lirio Zamora	roberto.lirio@imss.gob.mx	11824	531.341.2487.03.01	Mastografía digital de campo completo.	1	
Distrito Federal Sur	UMF46 EL SORIANO, DF SUR	Cd. de Tlalmanolco No. 2655 Neza Huapilla y Xotzilongo Col. Xotzilongo C.P. 04810, Dele. Coahuacán, Distrito Federal	Ing. Gustavo Adolfo Martínez Chávez	gustavo.martinez@imss.gob.mx	11824	531.341.2487.03.01	Mastografía digital de campo completo.	1	
Durango	UMF44 DURANGO, DGO	Palpa Pescador y Prolog. Hidalgo Col. Zona Centro C.P. 34000, Durango, Durango	Dr. Héctor Manuel González Simón	hector.gonzalez@imss.gob.mx	11824	531.341.2487.03.01	Mastografía digital de campo completo.	1	
Guerrero	HGSZ CELAYA, GTO	Av. Minutillismo Exp. Rio Lerma, Centro C.P. 38050, Celaya, Guanajuato	Ing. Mónica Leticia Pacheco Pinos	monica.pacheco@imss.gob.mx	11824	531.341.2487.03.01	Mastografía digital de campo completo.	1	
Guerrero	UMF9 ACAPULCO, GRO	Av. Cuauhtémoc No. 85 Col. Centro C.P. 38000, Acapulco, Guerrero	Ing. Cesar Alejandro Rangel Rodríguez	cesar.rangel@imss.gob.mx	11824	531.341.2487.03.01	Mastografía digital de campo completo.	1	
Hidalgo	HGSZM9 CD SHAGUIN, HGO	Av. Circunvalación y Pariférico Norte sin Col. Centro C.P. 43950, Tlapazalco, Hidalgo	Ing. Edgar Arón Hernández Torres	edgar.hernandez@imss.gob.mx	11824	531.341.2487.03.01	Mastografía digital de campo completo.	1	
Hidalgo	HGSZM5 TULA DE ALLENDE, HGO	Michoacán Ocampo No. 106 Col. Centro C.P. 42800, Tula de Allende, Hidalgo	Ing. Edgar Arón Hernández Torres	edgar.hernandez@imss.gob.mx	11824	531.341.2487.03.01	Mastografía digital de campo completo.	1	
Jalisco	UMF39 EL ALAMO, JALISCO	Llano Córdova y Roberto Michel Col. Glorieta del Alamo C.P. 45800, Tlaxianguana, Jalisco	Ing. Christopher Guillermo Oliva Negrete	christopher.oliva@imss.gob.mx	11824	531.341.2487.03.01	Mastografía digital de campo completo.	1	
México Oriente	HGR198 ECATEPEC, EDO MEX	Av. Central S/N San Agustín 3RA Sección . C.P. 55130 Ecatepec De Morelos, Ecatepec de Morelos, Edo. de México	Ing. Javier Rodríguez Cuandía	javier.rodriguez@imss.gob.mx	11824	531.341.2487.03.01	Mastografía digital de campo completo.	1	
México Poniente	UMF223 LERMA, EDO MEX	Av. Hidalgo Escalera Flores Magón Col. La Mesa C.P. 52000, Lerma de Villalobos, Edo. de México	Ing. Anuar Villareal Wong	anuar.villareal@imss.gob.mx	11824	531.341.2487.03.01	Mastografía digital de campo completo.	1	
Michoacán	HGSZ03 MORELIA, MICHOACAN	Av. Carmelitas S/N, Esquina Sanzon Flores C.P. 58700, Morelia, Michoacán de Ocampo	Ing. Ray Boljones Kurl	ray.boljones@imss.gob.mx	11824	531.341.2487.03.01	Mastografía digital de campo completo.	1	
Morelos	HGSZM5 ZACATEPEC, MOR	Av. Lázaro Cárdenas S/N, Zacatepec, Morelos, C.P. 82780 Zacatepec de Hidalgo, Zacatepec, Morelos	Ing. Adriana Becerra Alvarado	adriana.becerra@imss.gob.mx	11824	531.341.2487.03.01	Mastografía digital de campo completo.	1	
Nayarit	UMF24 TEPIC, NAYARIT	Paseo de viene Cd del Valle	Ing. Oliver Gerardo Ruiz Meraz	oliver.ruz@imss.gob.mx	11824	531.341.2487.03.01	Mastografía digital de campo completo.	1	
Oaxaca	UMF 65 TALLAHUA DEL CAMINO, OAX	Alameda 1200 Esquina Con Américas, Colonia Las Flores, Cp. 68020 Santa Lucía del Camino, Santa Lucía del Camino, Oaxaca	Ing. Ramón Alberto Marcebal Saucedo	ramon.marcebal@imss.gob.mx	11824	531.341.2487.03.01	Mastografía digital de campo completo.	1	
Puebla	UMF1 PUEBLA, PUE	11 Sur 1305 Col. Jardines de Santiago C.P. 72410, Heroica Puebla de Zaragoza, Puebla	Ing. Alberto Agustín Candia Villalobos	alberto.candia@imss.gob.mx	11824	531.341.2487.03.01	Mastografía digital de campo completo.	1	
Queretaro	UMF16 QUERETARO, QRO	Av. Constituyentes No. 118 Oriente Col. Castillo C.P. 76047, Santiago de Querétaro, Querétaro	Ing. Juan Arturo Saez López	juan.saez@imss.gob.mx	11824	531.341.2487.03.01	Mastografía digital de campo completo.	1	
Queretaro	UMF9 FELISCIANICO, QRO	Cd. de Felipe Victoria S/N Col. Ex-Hacienda El Triunfo C.P. 76132, Santiago de Querétaro, Querétaro	Ing. Juan Arturo Saez López	juan.saez@imss.gob.mx	11824	531.341.2487.03.01	Mastografía digital de campo completo.	1	
Quilicura Roo	UMF17 QUILICURA, QROO	Av. Miguel Alemán y Prolog. Tulum, M. 7.1.1 Región 80 C.P. 23048, Tuxtla Gutiérrez, Chiapas	Ing. Jaime Alfonso Magallán Lara	jaime.magallan@imss.gob.mx	11824	531.341.2487.03.01	Mastografía digital de campo completo.	1	
San Luis Potosí	HGSZM1 SAN LUIS POTOSI, SLP	Av. Nicolás Zapata 205 Pedro Negro y Miguel Alemán, Col. Centro Potosí, San Luis Potosí, SLP	Ing. Linda Lizeth Tinob Escobosa	linda@imss.gob.mx	11824	531.341.2487.03.01	Mastografía digital de campo completo.	1	
Sonora	UMF10 GUAYMAS, SON	Av. Guaymas 106 Col. Centro Guaymas, Guaymas, Sonora	Ing. Oscar Antonio Fierres Salazar	oscar.fierres@imss.gob.mx	11824	531.341.2487.03.01	Mastografía digital de campo completo.	1	
Sonora	UMF10 GUAYMAS, SON	Plaza de Guaymas S/N Col. Minutillamos del Imss, Guaymas, Sonora	Ing. Vanir Gabriela Fomtes Hernández	vania.fomtes@imss.gob.mx	11824	531.341.2487.03.01	Mastografía digital de campo completo.	1	



DIRECCIÓN DE ADMINISTRACIÓN
UNIDAD DE ADQUISICIONES E INFRAESTRUCTURA
COORDINACIÓN DE ADQUISICIÓN DE BIENES Y CONTRATACIÓN DE SERVICIOS
COORDINACIÓN TÉCNICA DE ADQUISICIÓN DE BIENES DE INVERSIÓN Y ACTIVOS
DIVISIÓN DE EQUIPO Y MOBILIARIO MÉDICO



ANEXO No. 1.4
GUÍA DE DISTRIBUCIÓN Y ADMINISTRADORES DE CONTRATO

Partido	Entidad	Unidad	Domicilio	Nombre	Cargo	Correo Electrónico	Clave	Fecha	Salario	Descripción	Categoría
19	Tabasco	HGZ2 CARDENAS, TAB	Av. Francisco Irujo Guerra S/N Esq. Carretera Circuito del Golfo Col. Pueblo Nuevo C.P. 86500, C. Cardenas, Cardenas, Tabasco	Ing. Karim Tapia Quevedo	Ingeniero Biomédico Delegacional	karim.tapia@imss.gob.mx	11824	531.341.2487.03.01	Mastografía digital de campo completo.	1	
19	Tamaulipas	UMF77 CIUDAD MADERO, TAMPS	Bvd. Adolfo López Mateos y Ave. Zapotillo Col. Las Conchitas C.P. 89401, Ciudad Madero, Tamaulipas	M.C. Héctor Antonio Gutiérrez Caballero	Coordinador de Ingeniería Biomédica	hector.gutierrez@imss.gob.mx	11824	531.341.2487.03.01	Mastografía digital de campo completo.	1	
19	Tlaxcala	HGZ 1 TLAXCALA, TLAX	Av. Universidad S/N, C.P. 90000 Tlaxcala de Xicoténcatl, Tlaxcala, Tlaxcala	Lic. Jorge Alfredo Rodríguez Ramírez	Coordinador Auxiliar de Operación Administrativa	jorge.rodriguez@imss.gob.mx	11824	531.341.2487.03.01	Mastografía digital de campo completo.	1	
19	Veracruz Norte	UMF66 XALAPA, VER NTE	Carretera Federal México - Veracruz Km 13 Col. Valentín Díaz C.P. 91657, Veracruz, Veracruz de Ignacio de la Llave	Ing. Simón García Quintero	Ingeniero Biomédico E2	simon.garcia@imss.gob.mx	11824	531.341.2487.03.01	Mastografía digital de campo completo.	1	
19	Veracruz Sur	HGZMF36 COATZACOALCOS, VER SUR	Calle Román Martín esq. Independencia col. Manuel Avila Camacho s/n c.p. 96420, Coatzacoalcos, Veracruz de Ignacio de la Llave	Ing. Mario Rodrigo Muñoz Cortova	Ingeniero Biomédico	mario.muñoz@imss.gob.mx	11824	531.341.2487.03.01	Mastografía digital de campo completo.	1	
19	Yucatán	UMF59 MERIDA, YUC	Calle 56 No. 726 X 16, Fracc. del Parque C.P. 97167, Mérida, Mérida, Yucatán	Ing. Ulises Tonalluh Amado Gómez	Coordinador Biomédico Delegacional	ulises.amado@imss.gob.mx	11824	531.341.2487.03.01	Mastografía digital de campo completo.	1	
19	Zacatecas	HGZ1 ZACATECAS, ZAC	Interior Alameda No. 45 Col. Centro C.P. 98000, Zacatecas, Zacatecas	Ing. Fernando Carlo Enriquez Ortiz	Coordinador Biomédico Delegacional	fernando.enriquez@imss.gob.mx	11824	531.341.2487.03.01	Mastografía digital de campo completo.	1	
20	Aguascalientes	UMAA AGUASCALIENTES, AGS	Av. de la Convención Norte 1914 esquina con Petroleros Mexicanos Col. Gremial C.P. 20030, Aguascalientes, Aguascalientes	Ing. Laura Martínez Yañez	Ingeniero Biomédico Delegacional	laura.martinez@imss.gob.mx	20662	531.616.5108.01.01	Mesa Quirúrgica Electrohidráulica (Para Cirugía General)	1	
20	Baja California	UMF36 UMMA Tijuana, BC	Av. Tecnológicos y Lázaro Cárdenas No. 15100, Mesa de Otay C.P. 22430, Tijuana, Baja California Norte	Ing. Héctor Baro Verdugo	Coordinador Biomédico Delegacional	hector.baro@imss.gob.mx	20662	531.616.5108.01.01	Mesa Quirúrgica Electrohidráulica (Para Cirugía General)	1	
20	Distrito Federal Sur	HGZMF8 SAN ANGEL, DF SUR	Río Magdalena No. 288 Entre Altamirano E Hidalgo Col. Tizapán San Ángel C.P. 01090, Deleg. Álvaro Obregón, Distrito Federal	Ing. Gustavo Adolfo Martínez Chávez	Ingeniero Biomédico Delegacional	gustavo.martinez@imss.gob.mx	20662	531.616.5108.01.01	Mesa Quirúrgica Electrohidráulica (Para Cirugía General)	1	
20	Hosp. Especialidades C.M.N. La Raza	UMAE HE CMN LA RAZA	Seris y Zacoatlán S/N Col. La Raza C.P. 02950, Deleg. Acozacabco, Distrito Federal	Ing. Jorge Rodríguez Chávez	Jefe de División de Ingeniería Biomédica	jorge.rodriguez@imss.gob.mx	20662	531.616.5108.01.01	Mesa Quirúrgica Electrohidráulica (Para Cirugía General)	2	
20	Hosp. Especialidades N° 2, Sonora	UMAE HE2 CMN CD	Calle Prologación Hidalgo y Huicayug S/N Col. C.P. 85130, Ciudad Obregón, Sonora	Ing. Pedro Jesús Villavicencio Cruz	Jefe de la División de Ingeniería Biomédica	pedro.villavicencio@imss.gob.mx	20662	531.616.5108.01.01	Mesa Quirúrgica Electrohidráulica (Para Cirugía General)	2	
20	Hosp. Traumatología, Magra, de las Salinas DF	UMAE HT MAGDALENA D LAS SALINAS	Colchay 15 S/N Esq. Av. I.P.N. Col. Magdalena de Las Salinas C.P. 07760, Deleg. Gustavo A. Madero, Distrito Federal	Ing. Adrián Méndez Román	Jefe de la División de Ingeniería Biomédica	adrian.mendez@imss.gob.mx	20662	531.616.5108.01.01	Mesa Quirúrgica Electrohidráulica (Para Cirugía General)	1	
20	Hosp. Traumatología, Magra, de las Salinas DF	UMAE HO MAGD D LAS SALINAS	Colector 15 S/N Casi Esq. Av. I.P.N. Col. Magdalena de Las Salinas, C.P. 07760, Deleg. Gustavo A. Madero, Distrito Federal	Ing. Adrián Méndez Román	Jefe de la División de Ingeniería Biomédica	adrian.mendez@imss.gob.mx	20662	531.616.5108.01.01	Mesa Quirúrgica Electrohidráulica (Para Cirugía General)	1	
20	Michoacán	HGZMF17 LOS REYES, MICH	Av. 16 de Septiembre 165, Centro C.P. 60300, Los Reyes de Sayago, Los Reyes, Michoacán de Ocampo	Ing. Ray Botorges Kurt Villalobos	Coordinador de Ingeniería Biomédica Delegacional	ray.botorges@imss.gob.mx	20662	531.616.5108.01.01	Mesa Quirúrgica Electrohidráulica (Para Cirugía General)	1	
20	Puebla	HGZ15 TEHUACAN, PUE	Parque de las Américas S/N y Av. Garzaesq. Col. San Nicolás Teñizán, C.P. 75720, Tehuacán, Tehuacán, Puebla	Ing. Alberto Agustín Canéa Villalobos	Ingeniero Biomédico Delegacional	alberto.canéa@imss.gob.mx	20662	531.616.5108.01.01	Mesa Quirúrgica Electrohidráulica (Para Cirugía General)	2	
20	Tabasco	HGZ46 VILLAHERMOSA, TAB	Av. Universidad S/N, Col. Casa Blanca C.P. 86060, Villahermosa, Centro, Tabasco	Ing. Karim Tapia Quevedo	Ingeniero Biomédico Delegacional	karim.tapia@imss.gob.mx	20662	531.616.5108.01.01	Mesa Quirúrgica Electrohidráulica (Para Cirugía General)	1	
20	UMAE HGP 48 LEON, GTO	UMAE HGP 48 LEON, GTO	Av. México esquina Paseo de los Insurgentes Col. Los Paraisos C.P. 37320, León, Guanajuato	Ing. Mario Alberto Mondragón Juárez	Titular de la División de Ingeniería Biomédica	mario.mondragon@imss.gob.mx	20662	531.616.5108.01.01	Mesa Quirúrgica Electrohidráulica (Para Cirugía General)	1	
20	UMAE HIPEDATRIA OBLACANOC, JAL	UMAE HIPEDATRIA OBLACANOC, JAL	Belenso Dominguez No. 735 Col. Independencia Orizaba C.P. 44100, Guadalupe, Jalisco	Dra. Ana Ruth Hernández Cervantes	Director Médico	ana.hernandez@imss.gob.mx	20662	531.616.5108.01.01	Mesa Quirúrgica Electrohidráulica (Para Cirugía General)	1	
20	Veracruz Norte	HGZMF33 SAN ANDRES TUXTLA VANTE	Carretera Federal del Golfo S/N Col. 3 de Mayo C.P. 95700, San Andrés Tuxtla, San Andrés Tuxtla, Veracruz de Ignacio de la Llave	Ing. Simón García Quintero	Ingeniero Biomédico E2	simon.garcia@imss.gob.mx	20662	531.616.5108.01.01	Mesa Quirúrgica Electrohidráulica (Para Cirugía General)	1	
20	Veracruz Norte	UMF15 UMMA TEJERINA, VER NTE	Carretera Federal México - Veracruz Km 13 Col. Valentín Díaz C.P. 91657, Veracruz, Veracruz de Ignacio de la Llave	Ing. Simón García Quintero	Ingeniero Biomédico E2	simon.garcia@imss.gob.mx	20662	531.616.5108.01.01	Mesa Quirúrgica Electrohidráulica (Para Cirugía General)	1	
21	Chihuahua	HG015 CHIHUAHUA, CHIH	Prolog Av. División del Norte s-ry Calle 39, Col. Santo Niño, C.P. 31200, Chihuahua	Ing. Miguel Martínez Cadena	Jefe de Servicios Administrativos	miguel.martinez@imss.gob.mx	20663	531.616.5108.01.01	Mesa Quirúrgica Electrohidráulica (Para Cirugía General)	1	
21	Oaxaca	HGZ1 UMMA OAXACA, OAX	Cd. Héroes de Chapultepec 621 Col. Centro C.P. 68000, Oaxaca de Juárez, Oaxaca de Juárez, Oaxaca	Ing. Ramón Alberto Morcoba Saucedo	Ingeniero Biomédico	ramon.morcoba@imss.gob.mx	20663	531.616.5108.01.01	Mesa Quirúrgica Electrohidráulica (Para Cirugía General)	1	
22	Distrito Federal Sur	HGZMF8 SAN ANGEL, DF SUR	Río Magdalena No. 288 Entre Altamirano E Hidalgo Col. Tizapán San Ángel C.P. 01090, Deleg. Álvaro Obregón, Distrito Federal	Ing. Gustavo Adolfo Martínez Chávez	Ingeniero Biomédico Delegacional	gustavo.martinez@imss.gob.mx	20664	531.616.5108.01.01	Mesa Quirúrgica Electrohidráulica (Para Cirugía General)	1	
22	Hosp. Especialidades N° 2, Sonora	UMAE HE2 CMN CD	Calle Prologación Hidalgo y Huicayug S/N Col. C.P. 85130, Ciudad Obregón, Sonora	Ing. Pedro Jesús Villavicencio Cruz	Jefe de la División de Ingeniería Biomédica	pedro.villavicencio@imss.gob.mx	20668	531.616.5108.01.01	Mesa quirúrgica universal avanzada (para neurocirugía y laminectomía).	1	
23	Hosp. Especialidades, Jalisco	UMAE HESP OBLATOS CMNO, JAL	Belenso Dominguez No. 1000 Col. Oblatos C.P. 44230, Guadalupe, Jalisco	Ing. Álvaro Verduco Correa	Jefe de la División de Ingeniería Biomédica	alvaro.verduco@imss.gob.mx	20668	531.616.5108.01.01	Mesa quirúrgica universal avanzada (para neurocirugía y laminectomía).	2	
23	Querétaro	HGRI QUERETARO, QRO	Av. 5 de Febrero y Calzada Zaragoza Col. Centro C.P. 76000, Querétaro, Santiago de Querétaro, Querétaro	Ing. Juan Arturo Saenz López	Coordinador Delegacional de Biomédica	juan.zaenz@imss.gob.mx	20668	531.616.5108.01.01	Mesa quirúrgica universal avanzada (para neurocirugía y laminectomía).	1	



DIRECCIÓN DE ADMINISTRACIÓN E INFRAESTRUCTURA
 COORDINACIÓN DE ADQUISICIÓN DE BIENES Y CONTRATACIÓN DE SERVICIOS
 COORDINACIÓN TÉCNICA DE ADQUISICIÓN DE BIENES DE INVERSIÓN Y ACTIVOS
 DIVISIÓN DE EQUIPO Y MOBILIARIO MÉDICO



ANEXO NO. 1.4

GUÍA DE DISTRIBUCIÓN Y ADMINISTRACIÓN DE BIENES GOBIERNOS

ESTADO	CIUDAD	UBICACIÓN	ASIGNATARIO	CATEGORÍA	FECHA	VALOR	PROCESO	PROCESADOR	PROCESADO
23	Sinaloa	HGZ49 LOS MOCHIS, SIN	Blz. López Matos y Fuente de Juárez Col. Las Fuentes C.P. 81256, Lina Mochis, Ahomá, Sinaloa	Ingeniero Biomédico	20668	531.616.5116.01.01	Mesa quinquena universal avanzada (para neurología y traumatología)	oscar.afvaca@imss.gob.mx	Mesa quinquena universal avanzada (para neurología y traumatología)
23	Sinaloa	HGRI CULIACÁN, SIN	Francisco Zahro y Andrés Col. Miguel Alemán C.P. 80200, Culiacán Rosales, Culiacán, Sinaloa	Ingeniero Biomédico	20668	531.616.5116.01.01	Mesa quinquena universal avanzada (para neurología y traumatología)	oscar.afvaca@imss.gob.mx	Mesa quinquena universal avanzada (para neurología y traumatología)
23	UMAE IPEDIATRIA OBLACINOC,JAL	Balsasar Domínguez No. 735 Col. Independencia Oriente C.P. 44100, Guadalajara, Jalisco	Dra. Ana Ruth Hernández Cervantes	Director Médico	20668	531.616.5116.01.01	Mesa quinquena universal avanzada (para neurología y traumatología)	ana.hernandez@imss.gob.mx	Mesa quinquena universal avanzada (para neurología y traumatología)
24	Aguascalientes	HGZ1 AGUASCALIENTES, AGS	Av. José María Chávez No. 1202 Col. Francobambiero Linderavieja C.P. 20270, Aguascalientes, Aguascalientes	Ingeniero Biomédico Delegacional	20669	531.616.5116.01.01	Mesa quinquena universal avanzada (para ortopedia y traumatología)	laura.martinez@imss.gob.mx	Mesa quinquena universal avanzada (para ortopedia y traumatología)
24	Distrito Federal Sur	HGZMF8 SAN ANGEL, DF SUR	Río Magdalena No. 289 Entre Altamirano E Hidalgo Col. Tizapán San Ángel C.P. 01090, Deleg. Álvaro Obregón, Distrito Federal	Ingeniero Biomédico Delegacional D.F. Sur	20669	531.616.5116.01.01	Mesa quinquena universal avanzada (para ortopedia y traumatología)	gustavo.martinez@imss.gob.mx	Mesa quinquena universal avanzada (para ortopedia y traumatología)
24	Hosp. Especialidades, Jalisco	UMAE HESP OBLATOS CHINO, JAL	Balsasar Domínguez No. 1000 Col. Obispos C.P. 44329, Guadalajara, Jalisco	Jefe de la División de Ingeniería Biomédica	20669	531.616.5116.01.01	Mesa quinquena universal avanzada (para ortopedia y traumatología)	alvaro.verduzco@imss.gob.mx	Mesa quinquena universal avanzada (para ortopedia y traumatología)
24	Hosp. Especialidades, Yucatán	UMAE HESP, MEXIDA, YUC	Calle 41 No. 439 X 34 Ex Terrenos El Fénix, Col. Industrial Calzada Benito Juárez Esq Con Fco. Villa SW Col. Linda Vista, Carretera Federal Uxmal-Los Reyes, C.P. 80060, Yucatán	Director Médico	20669	531.616.5116.01.01	Mesa quinquena universal avanzada (para ortopedia y traumatología)	francisco.cuervo@imss.gob.mx	Mesa quinquena universal avanzada (para ortopedia y traumatología)
24	Michoacán	HGZ8 URUAPAN, MICH	Uruapan, Uruapan, Michoacán de Ocampo	Coordinador de Ingeniería Biomédica Delegacional	20669	531.616.5116.01.01	Mesa quinquena universal avanzada (para ortopedia y traumatología)	roy.bojorges@imss.gob.mx	Mesa quinquena universal avanzada (para ortopedia y traumatología)
24	Oaxaca	HGZ1-JUMAA OAXACA, OAX	Carr. Héroes de Chapatzen 621 Col. Centro C.P. 68000, Oaxaca de Juárez, Oaxaca de Juárez, Oaxaca	Ingeniero Biomédico	20669	531.616.5116.01.01	Mesa quinquena universal avanzada (para ortopedia y traumatología)	ramon.marcada@imss.gob.mx	Mesa quinquena universal avanzada (para ortopedia y traumatología)
24	Queretaro	HGRI QUERETARO, QRO	Av. 5 de Febrero y Calzada Zaragoza Col. Centro C.P. 76000, Querétaro, Santiago de Querétaro, Querétaro	Coordinador Delegacional de Biomédica	20669	531.616.5116.01.01	Mesa quinquena universal avanzada (para ortopedia y traumatología)	juan.zarand@imss.gob.mx	Mesa quinquena universal avanzada (para ortopedia y traumatología)
24	UMAE IPEDIATRIA OBLACINOC,JAL	UMAE IPEDIATRIA OBLACINOC,JAL	Balsasar Domínguez No. 735 Col. Independencia Oriente C.P. 44100, Guadalajara, Jalisco	Director Médico	20669	531.616.5116.01.01	Mesa quinquena universal avanzada (para ortopedia y traumatología)	ana.hernandez@imss.gob.mx	Mesa quinquena universal avanzada (para ortopedia y traumatología)
25	Distrito Federal Sur	HGZMF8 SAN ANGEL, DF SUR	Río Magdalena No. 289 Entre Altamirano E Hidalgo Col. Tizapán San Ángel C.P. 01090, Deleg. Álvaro Obregón, Distrito Federal	Ingeniero Biomédico Delegacional D.F. Sur	20670	531.616.5116.01.01	Mesa quinquena universal avanzada (para urología)	gustavo.martinez@imss.gob.mx	Mesa quinquena universal avanzada (para urología)
25	Hosp. Especialidades, Jalisco	UMAE HESP OBLATOS CHINO, JAL	Balsasar Domínguez No. 1000 Col. Obispos C.P. 44329, Guadalajara, Jalisco	Jefe de la División de Ingeniería Biomédica	20670	531.616.5116.01.01	Mesa quinquena universal avanzada (para urología)	alvaro.verduzco@imss.gob.mx	Mesa quinquena universal avanzada (para urología)
25	Queretaro	HGRI QUERETARO, QRO	Av. 5 de Febrero y Calzada Zaragoza Col. Centro C.P. 76000, Querétaro, Santiago de Querétaro, Querétaro	Coordinador Delegacional de Biomédica	20670	531.616.5116.01.01	Mesa quinquena universal avanzada (para urología)	juan.zarand@imss.gob.mx	Mesa quinquena universal avanzada (para urología)
26	Coahuila	HGZ1 SALTILLO, COAH	25000, Saltillo, Coahuila	Coordinador Biomédico Delegacional	20659	531.616.0978.04.01	Mesa Quinquena Universal Mecánico	jose.lopezcha@imss.gob.mx	Mesa Quinquena Universal Mecánico
26	Coahuila	HGZMF16 TORREON, COAH	Bvd. Revolución y Jaramín Col. Torreon Jardín C.P. 27100, Torreon, Coahuila	Coordinador Biomédico Delegacional	20659	531.616.0978.04.01	Mesa Quinquena Universal Mecánico	jose.lopezcha@imss.gob.mx	Mesa Quinquena Universal Mecánico
26	Coahuila	HGZMF18 TORREON, COAH	Bvd. Revolución No. 290 Ote. Col. Zona Centro C.P. 27000, Torreon, Coahuila	Coordinador Biomédico Delegacional	20659	531.616.0978.04.01	Mesa Quinquena Universal Mecánico	jose.lopezcha@imss.gob.mx	Mesa Quinquena Universal Mecánico
26	Coahuila	HGZMF6 PARRAS DL FUENTE, COAH	Francisco J. Mariano y Malamones Col. Zona Centro C.P. 27300, Parras de la F., Coahuila	Coordinador Biomédico Delegacional	20659	531.616.0978.04.01	Mesa Quinquena Universal Mecánico	jose.lopezcha@imss.gob.mx	Mesa Quinquena Universal Mecánico
26	Coahuila	HGZ13 CIUDAD AGUINA, COAH	Bvd. Guerrero y Álvaro Obregón Col. Centro C.P. 28200, Ciudad Aguililla, Coahuila	Coordinador Biomédico Delegacional	20659	531.616.0978.04.01	Mesa Quinquena Universal Mecánico	jose.lopezcha@imss.gob.mx	Mesa Quinquena Universal Mecánico
26	Colima	HGZMF4 TECOMAN, COL	Colegio Militar No. 1 Col. Centro C.P. 28100, Tecoman, Colima	Ingeniero Biomédico Delegacional	20659	531.616.0978.04.01	Mesa Quinquena Universal Mecánico	miguel.umar@imss.gob.mx	Mesa Quinquena Universal Mecánico
26	Guerrero	HGZ10 GUANAJUATO, GTO	Jardín del Camarero No. 17 Col. Centro C.P. 38000, Guanajuato, Guanajuato	Coordinador Biomédico Delegacional	20659	531.616.0978.04.01	Mesa Quinquena Universal Mecánico	monica.pacheco@imss.gob.mx	Mesa Quinquena Universal Mecánico
26	Nayarit	HGZ1 TEPEC, NAY	Av. Insurgentes No. 727 Villas de San Ángel Guanajuato, Guanajuato	Ingeniero Biomédico Delegacional	20659	531.616.0978.04.01	Mesa Quinquena Universal Mecánico	oliver.niz@imss.gob.mx	Mesa Quinquena Universal Mecánico
26	Puebla	HGZ8 UMAA-1, PUEBLA, PUE	10 Poniente No. 2721 Col. Amor C.P. 72000, Heroica Puebla de Zaragoza, Puebla, Puebla	Ingeniero Biomédico Delegacional	20659	531.616.0978.04.01	Mesa Quinquena Universal Mecánico	alberto.candia@imss.gob.mx	Mesa Quinquena Universal Mecánico
26	Puebla	HGZ10 NUEVO NECAHA, PUE	Av. 1o. de Mayo Esquina Pico Suárez C.P. 72000, Nuevo Necha, San Juan del Río, Querétaro	Ingeniero Biomédico Delegacional	20659	531.616.0978.04.01	Mesa Quinquena Universal Mecánico	alberto.candia@imss.gob.mx	Mesa Quinquena Universal Mecánico
26	Queretaro	HGZ3 SIN JUAN DEL RIO, QRO	Av. Central SIN Km. 0.260 Col. C.P. 76800, San Juan del Río, San Juan del Río, Querétaro	Coordinador Biomédico Delegacional	20659	531.616.0978.04.01	Mesa Quinquena Universal Mecánico	juan.zarand@imss.gob.mx	Mesa Quinquena Universal Mecánico
26	Sinaloa	HGZMF3 MAZATLÁN, SIN	Av. Ejército Mexicano y Calle Amistad Col. Adolfo López Mateos C.P. 85149-Mazatlán, Mazatlán, Sinaloa	Ingeniero Biomédico Delegacional	20659	531.616.0978.04.01	Mesa Quinquena Universal Mecánico	oscar.afvaca@imss.gob.mx	Mesa Quinquena Universal Mecánico
27	Hosp. Gineco Obstetricia Tlaxcala, Tlaxcala	UMAE HESP GINECO OBSTETRICIA TLA, TLA	Cza. Vallejo Esq. Antonio Valeriano Col. La Paz C.P. 02300, Deleg. Azcapotzalco, Distrito Federal	Jefe de la División de Ingeniería Biomédica	20660	531.616.0978.04.01	Mesa Quinquena Universal Mecánico	juan.cortop@imss.gob.mx	Mesa Quinquena Universal Mecánico
27	Puebla	UMAE HESP, MEXIDA, YUC	Av. Juárez No. 14 Col. Centro C.P. 73000, Tuxtla, Tuxtla, Puebla	Ingeniero Biomédico Delegacional	20660	531.616.0978.04.01	Mesa Quinquena Universal Mecánico	alberto.candia@imss.gob.mx	Mesa Quinquena Universal Mecánico
27	Puebla	UMAE HESP, MEXIDA, YUC	10 Poniente No. 2721 Col. Amor C.P. 22000, Heroica Puebla de Zaragoza, Puebla, Puebla	Ingeniero Biomédico Delegacional	20660	531.616.0978.04.01	Mesa Quinquena Universal Mecánico	alberto.candia@imss.gob.mx	Mesa Quinquena Universal Mecánico
28	Hosp. Especialidades, Yucatán	UMAE HESP, MEXIDA, YUC	Calle 41 No. 439 X 34 Ex Terrenos El Fénix, Col. Industrial Calzada Benito Juárez Esq Con Fco. Villa SW Col. Linda Vista, Carretera Federal Uxmal-Los Reyes, C.P. 80060, Yucatán	Director Médico	12050	531.625.0024.02.01	Microscopio para neurología.	francisco.cuervo@imss.gob.mx	Microscopio para neurología.
28	Hosp. Especialidades, Yucatán	UMAE HESP, MEXIDA, YUC	Calle 41 No. 439 X 34 Ex Terrenos El Fénix, Col. Industrial Calzada Benito Juárez Esq Con Fco. Villa SW Col. Linda Vista, Carretera Federal Uxmal-Los Reyes, C.P. 80060, Yucatán	Jefe de la División de Ingeniería Biomédica	12050	531.625.0024.02.01	Microscopio para oftalmología de alta especialidad.	bertha.arroyo@imss.gob.mx	Microscopio para oftalmología de alta especialidad.
28	Hosp. Especialidades, Yucatán	UMAE HESP, MEXIDA, YUC	Calle Juárez Alvarado Roma # 450 Norte Zona PRONAF	Jefe de Servicios Administrativos	12050	531.625.0173.02.01	Microscopio para oftalmología de alta especialidad.	miguel.martinez@imss.gob.mx	Microscopio para oftalmología de alta especialidad.



**DIRECCIÓN DE ADMINISTRACIÓN
UNIDAD DE ADQUISICIONES E INFRAESTRUCTURA
COORDINACIÓN DE ADQUISICIÓN DE BIENES Y CONTRATACIÓN DE SERVICIOS
COORDINACIÓN TÉCNICA DE ADQUISICIÓN DE BIENES DE INVERSIÓN Y ACTIVOS
DIVISION DE EQUIPO Y MOBILIARIO MÉDICO**



MÉXICO
GOBIERNO DE LA REPÚBLICA

ANEXO No. 1-A

GUÍA DE DISTRIBUCIÓN Y ADMINISTRACIÓN DE BIENES DE INVERSIÓN

Modelo	Descripción	Unidad	Responsable	Correo Electrónico	Extensión	Destino	Cantidad
30	Hosp. Cardiología C.M.N CMNSXXI	Av. Cuauhtémoc No. 330 Entre Dr. Márquez y Eje 3 Sur Col. Doctores C.P. 06720, Deleg. Cuauhtémoc, Distrito Federal	Ing. Alberto Saucedo Pérez	alberto.saucedo@imss.gob.mx	16398	Monitor de signos vitales	10
30	Hosp. Especialidades C.M.N Siglo XXI	Av. San Fernando No. 201 Entre Cruz Verde y Callejón San Fernando Col. Toribío Guerra C.P. 14090, Deleg. Tlalpán, Distrito Federal	Ing. David Nava Rodríguez	david.nava@imss.gob.mx	16398	Monitor de signos vitales	3
30	Hosp. Especialidades C.M.N Siglo XXI	Av. Cuauhtémoc No. 330 Entre Dr. Márquez y Eje 3 Sur Col. Doctores C.P. 06720, Deleg. Cuauhtémoc, Distrito Federal	Ing. David Nava Rodríguez	david.nava@imss.gob.mx	16398	Monitor de signos vitales	1
30	Hosp. Especialidades N° 7, Guadalupe	Bv. Adolfo López Mateos y Paseo de los Inaugurados Col. Los Paraisos C.P. 37250, León, Guanajuato	Ing. Pedro Pozos Vazquez	pedro.pozos@imss.gob.mx	16398	Monitor de signos vitales	1
30	Hosp. Especialidades N° 14, Veracruz	Av. Cuauhtémoc, Esq. Cuernavaca y Piedad S/N Col. Fomento Hogar C.P. 91810, Veracruz, Veracruz, Veracruz de Ignacio de la Llave	Ing. Christopher Zárate Priego	christopher.zarate@imss.gob.mx	16398	Monitor de signos vitales	15
30	Hosp. Especialidades N° 24, Nuevo León	Av. Lincoln y Fidal Valquez, Col. Nueva Morelos C.P. 64100, Monterrey, Monterrey, Nuevo León	Ing. Ulises Carrillo Mora	ulises.mora@imss.gob.mx	16398	Monitor de signos vitales	20
30	Hosp. Especialidades N° 71, Coahuila	Bvd. Revolución 12650 OTE. Col. Torón, Jardín C.P. 27200, Torón, Coahuila	Dr. Rafael Ortega González	rafael.ortega@imss.gob.mx	16398	Monitor de signos vitales	2
30	Hosp. Especialidades, Yucatán	Calle 41 No. 439 X 34 Ex Terrenos El Fénix, Col. Industrial C.P. 97150, Mérida, Mérida, Yucatán	Dr. Francisco Javier Cuervo Moguel	francisco.cuervo@imss.gob.mx	16398	Monitor de signos vitales	6
30	Hosp. Pediatría CMNSXXI	Av. Cuauhtémoc No. 330 Entre Dr. Márquez y Eje 3 Sur Col. Doctores C.P. 06720, Deleg. Cuauhtémoc, Distrito Federal	Ing. José Rogelio Vargas Guerrero	jose.vargas@imss.gob.mx	16398	Monitor de signos vitales	19
30	Hosp. Traumatología y Ortopedia Lomas Verdes, EMEXYTE	Superavida Lomas Verdes 452, Col. San Cruz Acallan Neustadt de Juárez, C.P. 53150, Edo. de México	Lc. Emigdio Albarán Vázquez	emigdio.albaran@imss.gob.mx	16398	Monitor de signos vitales	5
30	México Oriente	Av. Cuauhtémoc No. 330 Entre Dr. Márquez y Eje 3 Sur Col. Doctores C.P. 06720, Deleg. Cuauhtémoc, Distrito Federal	Ing. Javier Rodríguez Cuenda	javier.rodriguez@imss.gob.mx	16398	Monitor de signos vitales	5
30	México Oriente	Av. Cuauhtémoc No. 330 Entre Dr. Márquez y Eje 3 Sur Col. Doctores C.P. 06720, Deleg. Cuauhtémoc, Distrito Federal	Ing. Javier Rodríguez Cuenda	javier.rodriguez@imss.gob.mx	16398	Monitor de signos vitales	5
30	México Poniente	Av. Cuauhtémoc No. 330 Entre Dr. Márquez y Eje 3 Sur Col. Doctores C.P. 06720, Deleg. Cuauhtémoc, Distrito Federal	Ing. Anuar Villarreal Wong	anuar.villarreal@imss.gob.mx	16398	Monitor de signos vitales	3
30	México Poniente	Av. Cuauhtémoc No. 330 Entre Dr. Márquez y Eje 3 Sur Col. Doctores C.P. 06720, Deleg. Cuauhtémoc, Distrito Federal	Ing. Anuar Villarreal Wong	anuar.villarreal@imss.gob.mx	16398	Monitor de signos vitales	3
30	Michoacán	Av. Boqueas de los Olivos 101, C.P. 61001, La Goleta, Cheto, Michoacán de Ocampo	Ing. Ruy Bojorges Kuri	roy.bojorges@imss.gob.mx	16398	Monitor de signos vitales	5
30	Michoacán	Av. Lazaro Cardenas S/N Col. Centro C.P. 61600, Pátzcuaro, Pátzcuaro, Michoacán de Ocampo	Ing. Ruy Bojorges Kuri	roy.bojorges@imss.gob.mx	16398	Monitor de signos vitales	1
30	Michoacán	Calle Salazar Nra. 143 Esq. Con Landa y Pilla Col. Modermos C.P. 61505, Heróica Zicateno, Zicateno, Michoacán de Ocampo	Ing. Ruy Bojorges Kuri	roy.bojorges@imss.gob.mx	16398	Monitor de signos vitales	1
30	Morelos	Av. Plan de Ayala 201, Esq. Central Col. Flores Magón, C.P. 62450, Cuernavaca, Cuernavaca, Morelos	Ing. Adriana Becerra Alquisira	adriana.becerra@imss.gob.mx	16398	Monitor de signos vitales	40
30	Morelos	Av. Lazaro Cardenas S/N, Zicateno, Morelos, C.P. 62760 Zicateno de Hidalgo, Zicateno, Morelos	Ing. Adriana Becerra Alquisira	adriana.becerra@imss.gob.mx	16398	Monitor de signos vitales	3
30	Morelos	Calle Tlaxiemes No. 2, Col. Centro C.P. 62740, Oaxaca, Oaxaca, Morelos	Ing. Adriana Becerra Alquisira	adriana.becerra@imss.gob.mx	16398	Monitor de signos vitales	5
30	Nayarit	Av. Insurgentes No. 727 Villas de San Ángel Méridales	Ing. Oliver Gerardo Ruiz	oliver.ruz@imss.gob.mx	16398	Monitor de signos vitales	6
30	Nayarit	Av. Insurgentes No. 727 Villas de San Ángel Méridales	Ing. Oliver Gerardo Ruiz	oliver.ruz@imss.gob.mx	16398	Monitor de signos vitales	2
30	Nayarit	Independencia en Col. El Bas	Ing. Oliver Gerardo Ruiz	oliver.ruz@imss.gob.mx	16398	Monitor de signos vitales	2
30	Nuevo León	Luzamo y Roble Col. Barrio Llanos C.P. 64490, Monterrey, Monterrey, Nuevo León	Ing. Fabián Armenta Alonso	fabián.alonso@imss.gob.mx	16398	Monitor de signos vitales	5
30	Nuevo León	Av. Cuauhtémoc No. 330 Entre Dr. Márquez y Eje 3 Sur Col. Doctores C.P. 06720, Deleg. Cuauhtémoc, Distrito Federal	Ing. Fabián Armenta Alonso	fabián.alonso@imss.gob.mx	16398	Monitor de signos vitales	6
30	Nuevo León	Av. Cuauhtémoc No. 330 Entre Dr. Márquez y Eje 3 Sur Col. Doctores C.P. 06720, Deleg. Cuauhtémoc, Distrito Federal	Ing. Fabián Armenta Alonso	fabián.alonso@imss.gob.mx	16398	Monitor de signos vitales	4
30	Nuevo León	Av. Cuauhtémoc No. 330 Entre Dr. Márquez y Eje 3 Sur Col. Doctores C.P. 06720, Deleg. Cuauhtémoc, Distrito Federal	Ing. Fabián Armenta Alonso	fabián.alonso@imss.gob.mx	16398	Monitor de signos vitales	5
30	Nuevo León	Av. Cuauhtémoc No. 330 Entre Dr. Márquez y Eje 3 Sur Col. Doctores C.P. 06720, Deleg. Cuauhtémoc, Distrito Federal	Ing. Fabián Armenta Alonso	fabián.alonso@imss.gob.mx	16398	Monitor de signos vitales	1



DIRECCIÓN DE ADMINISTRACIÓN
UNIDAD DE ADQUISICIONES E INFRAESTRUCTURA
COORDINACIÓN DE ADQUISICIÓN DE BIENES Y CONTRATACIÓN DE SERVICIOS
COORDINACIÓN TÉCNICA DE ADQUISICIÓN DE BIENES DE INMERSIÓN Y ACTIVOS
DIVISIÓN DE EQUIPO Y MOBILIARIO MÉDICO



ANEXO No. 14
CUAL DE DISTRIBUCIÓN Y ADMINISTRACIÓN DE BIENES DE INMERSIÓN Y ACTIVOS

Entidad	Unidad	Descripción	Ubicación	Responsable	Grado	Salario	Clave	Observaciones	Grado				
35	Oaxaca	HG23 SN JUAN B TUXTEPEC, OAX	Generales Tuxtutepec, Vialto Nacional S/N, San Juan Bautista Tuxtepec, Oaxaca	Ing. Ramón Alberto Moncada Saucedo	Ingeniero Biomédico	531.924.0031.03.01	16416	ramon.moncada@imss.gob.mx	16416	531.924.0031.03.01	Ingeniero Biomédico	Ultrasonógrafo básico.	1
35	Quintana Roo	UMF11 PLAYA DEL CARMEN, Q.ROO	Playa del Carmen, Solidaridad, Quintana Roo	Ing. Jaime Alfonso Magallán Lara	Coordinador Biomédico	531.924.0031.03.01	16416	jaima.magallon@imss.gob.mx	16416	531.924.0031.03.01	Coordinador Biomédico	Ultrasonógrafo básico.	1
35	San Luis Potosí	HG26 CIUDAD VALLES, SLP	San Luis Potosí, Ciudad Valles, San Luis Potosí	Ing. Linca Lizabeth Treado Escobosa	Coordinadora Biomédica	531.924.0031.03.01	16418	linca.linca@imss.gob.mx	16418	531.924.0031.03.01	Coordinadora Biomédica	Ultrasonógrafo básico.	1
35	Sonora	HGRI CD OBREGON, SON	Obregón, Sonora	Ing. Vanja Gabriela Fontes Hernández	Coordinadora Biomédica	531.924.0031.03.01	16418	vanja.fontes@imss.gob.mx	16418	531.924.0031.03.01	Coordinadora Biomédica	Ultrasonógrafo básico.	1
35	Tlaxcala	HG2 1 TLAXCALA, TLAX	Tlaxcala, Tlaxcala	Dr. Jorge Alfonso Rodríguez Ramírez	Coordinador Auxiliar de Operación Administrativa	531.924.0031.03.01	16416	jorge.rodriguez@imss.gob.mx	16416	531.924.0031.03.01	Coordinador Auxiliar de Operación Administrativa	Ultrasonógrafo básico.	1
35	Tlaxcala	HG23 MF8 TLAXCALA, TLAX	Guamuzamo, Tlaxcala	Lic. Jorge Alfonso Rodríguez Ramírez	Coordinador Auxiliar de Operación Administrativa	531.924.0031.03.01	16416	jorge.rodriguez@imss.gob.mx	16416	531.924.0031.03.01	Coordinador Auxiliar de Operación Administrativa	Ultrasonógrafo básico.	1
35	Veracruz Norte	HG23MF36 CD CAHUEL VER NTE	Avenida Flores Magón Esq. Carretera Carriel - Nariña, Col. El Molino, C.P. 91680, Col. El Molino, José Cardel, La Antigua, Veracruz de Ignacio de la Llave	Ing. Simón García Dueñero	Ingeniero Biomédico E2	531.924.0031.03.01	16416	simon.garcia@imss.gob.mx	16416	531.924.0031.03.01	Ingeniero Biomédico E2	Ultrasonógrafo básico.	1
35	Veracruz Sur	HG23MF35 COSAMALOAPAN, VER SUR	Cosamaloapan, Veracruz	Ing. Mario Rodrigo Muñoz Corbova	Ingeniero Biomédico	531.924.0031.03.01	16416	mario.muñoz@imss.gob.mx	16416	531.924.0031.03.01	Ingeniero Biomédico	Ultrasonógrafo básico.	1
35	Veracruz Sur	HG23MF32 MINATITLÁN, VER SUR	Minatitlán, Veracruz	Ing. Mario Rodrigo Muñoz Corbova	Ingeniero Biomédico	531.924.0031.03.01	16416	mario.muñoz@imss.gob.mx	16416	531.924.0031.03.01	Ingeniero Biomédico	Ultrasonógrafo básico.	3
35	Veracruz Sur	HG23MF18 OMEALCA, VER SUR	Omealca, Veracruz	Ing. Mario Rodrigo Muñoz Corbova	Ingeniero Biomédico	531.924.0031.03.01	16416	mario.muñoz@imss.gob.mx	16416	531.924.0031.03.01	Ingeniero Biomédico	Ultrasonógrafo básico.	1
35	Veracruz Sur	HG23MF12 POTRERO, VER SUR	Potrero Nuevo, Veracruz	Ing. Mario Rodrigo Muñoz Corbova	Ingeniero Biomédico	531.924.0031.03.01	16416	mario.muñoz@imss.gob.mx	16416	531.924.0031.03.01	Ingeniero Biomédico	Ultrasonógrafo básico.	1
35	Yucatán	HG23MF5 TIZMINA, YUC	Tizimin, Yucatán	Ing. Miguel Martínez Casaña	Ingeniero Biomédico	531.924.0031.03.01	16419	miguel.martinez@imss.gob.mx	16419	531.924.0031.03.01	Ingeniero Biomédico	Ultrasonógrafo gineco-obstétrico 2º Nivel	1
35	Yucatán	HG23MF3 MOTUL, YUC	Motul, Yucatán	Ing. Miguel Martínez Casaña	Ingeniero Biomédico	531.924.0031.03.01	16419	miguel.martinez@imss.gob.mx	16419	531.924.0031.03.01	Ingeniero Biomédico	Ultrasonógrafo gineco-obstétrico 2º Nivel	1
35	Zacatecas	HG2 1 ZACATECAS, ZAC	Zacatecas, Zacatecas	Ing. Fernando Carlo Enriquez Ortiz	Coordinador Biomédico	531.924.0031.03.01	16418	fernando.carque@imss.gob.mx	16418	531.924.0031.03.01	Coordinador Biomédico	Ultrasonógrafo básico.	1
36	Chiuhauhua	HIDALGO DEL PARRAL, CHIH	Hidalgo del Parral, Chihuahua	Ing. Miguel Martínez Casaña	Jefe de Servicios Administrativos	531.924.0031.03.01	16419	miguel.martinez@imss.gob.mx	16419	531.924.0031.03.01	Jefe de Servicios Administrativos	Ultrasonógrafo gineco-obstétrico 2º Nivel	1
36	Colima	HG210 MANZANILLO, COL	Manzanillo, Colima	Ing. Miguel Martínez Casaña	Ingeniero Biomédico	531.924.0031.03.01	16419	miguel.martinez@imss.gob.mx	16419	531.924.0031.03.01	Ingeniero Biomédico	Ultrasonógrafo gineco-obstétrico 2º Nivel	1
36	Colima	HG23MF4 TECOMAN, COL	Tecoman, Colima	Ing. Miguel Martínez Casaña	Ingeniero Biomédico	531.924.0031.03.01	16419	miguel.martinez@imss.gob.mx	16419	531.924.0031.03.01	Ingeniero Biomédico	Ultrasonógrafo gineco-obstétrico 2º Nivel	1
36	Durango	HG246 SOMER PALACIO, DGO	Somer Palacio, Durango	Dr. Héctor Manuel González Simental	Coordinador Auxiliar de Atención Médica de Segundo Nivel	531.924.0031.03.01	16419	hector.gonzalez@imss.gob.mx	16419	531.924.0031.03.01	Coordinador Auxiliar de Atención Médica de Segundo Nivel	Ultrasonógrafo gineco-obstétrico 2º Nivel	2
36	Durango	HG23MF1 DURANGO, DGO	Durango, Durango	Dr. Héctor Manuel González Simental	Coordinador Auxiliar de Atención Médica de Segundo Nivel	531.924.0031.03.01	16419	hector.gonzalez@imss.gob.mx	16419	531.924.0031.03.01	Coordinador Auxiliar de Atención Médica de Segundo Nivel	Ultrasonógrafo gineco-obstétrico 2º Nivel	2
36	Hog. Gineco Obstétrica N° 23, Nuevo León	UMAE HGO 23 MONTERREY, NL	Monterrey, Nuevo León	Ing. Alan Alfonso Montemayor Guevara	Jefe de la División de Ingeniería Biomédica	531.924.0031.03.01	16419	alan.montemayor@imss.gob.mx	16419	531.924.0031.03.01	Jefe de la División de Ingeniería Biomédica	Ultrasonógrafo gineco-obstétrico 2º Nivel	1
36	México Poniente	HG2194 EL MOLINITO, EDO MEXPTE	El Molinillo, Edo. de México	Ing. Anuar Villarreal Wong	Ingeniero Biomédico Delegacional	531.924.0031.03.01	16419	anuar.villarreal@imss.gob.mx	16419	531.924.0031.03.01	Ingeniero Biomédico Delegacional	Ultrasonógrafo gineco-obstétrico 2º Nivel	1
36	Michoacán	HGRI CHARO, MORELIA, MICH	Charo, Michoacán de Ocampo	Ing. Ray Bojorges Kuri	Coordinador de Ingeniería Biomédica Delegacional	531.924.0031.03.01	16419	ray.bojorges@imss.gob.mx	16419	531.924.0031.03.01	Coordinador de Ingeniería Biomédica Delegacional	Ultrasonógrafo gineco-obstétrico 2º Nivel	1
36	Oaxaca	HG23 SN JUAN B TUXTEPEC, OAX	San Juan Bautista Tuxtepec, Oaxaca	Ing. Ramón Alberto Moncada Saucedo	Ingeniero Biomédico	531.924.0031.03.01	16419	ramon.moncada@imss.gob.mx	16419	531.924.0031.03.01	Ingeniero Biomédico	Ultrasonógrafo gineco-obstétrico 2º Nivel	1
36	Sonora	HGP HERRERA, SON	Herrera, Sonora	Ing. Vanja Gabriela Fontes Hernández	Coordinadora Biomédica	531.924.0031.03.01	16419	vanja.fontes@imss.gob.mx	16419	531.924.0031.03.01	Coordinadora Biomédica	Ultrasonógrafo gineco-obstétrico 2º Nivel	1
37	Chiapas	HG23MF10 SAN CARLOS, CHI	San Carlos, Chiapas	Ing. Guillermo Alberto Avenián Arzola	Ingeniero Biomédico Delegacional	531.924.0031.03.01	16424	guillermo.avenian@imss.gob.mx	16424	531.924.0031.03.01	Ingeniero Biomédico Delegacional	Ultrasonógrafo gineco-obstétrico tercer nivel.	1
37	Hog. Gineco Obstétrica N° 4, Distrito Federal	HG23MF10 SAN CARLOS, CHI	San Carlos, Chiapas	Ing. Gustavo Perales Arroyo	Jefe de la División de Ingeniería Biomédica	531.924.0031.03.01	16424	gustavo.perales@imss.gob.mx	16424	531.924.0031.03.01	Jefe de la División de Ingeniería Biomédica	Ultrasonógrafo gineco-obstétrico tercer nivel.	2
37	México Oriente	HG23MF10 SAN CARLOS, CHI	San Carlos, Chiapas	Ing. Javier Rodríguez Cuenda	Ingeniero Biomédico Delegacional	531.924.0031.03.01	16424	javier.rodriguez@imss.gob.mx	16424	531.924.0031.03.01	Ingeniero Biomédico Delegacional	Ultrasonógrafo gineco-obstétrico tercer nivel.	1
37	Hog. Gineco Obstétrica N° 23, Distrito Federal	HG23MF10 SAN CARLOS, CHI	San Carlos, Chiapas	Ing. Jaime Alfonso Magallán Lara	Coordinador Biomédico	531.924.0031.03.01	16424	jaima.magallon@imss.gob.mx	16424	531.924.0031.03.01	Coordinador Biomédico	Ultrasonógrafo gineco-obstétrico tercer nivel.	1
38	Doble Especial Sur	HG23MF10 SAN CARLOS, CHI	San Carlos, Chiapas	Ing. Gustavo Adolfo Martínez Chávez	Ingeniero Biomédico Delegacional D.F. Sur	531.924.0031.03.01	16424	gustavo.martinez@imss.gob.mx	16424	531.924.0031.03.01	Ingeniero Biomédico Delegacional D.F. Sur	Ultrasonógrafo gineco-obstétrico tercer nivel.	5



DIRECCIÓN DE ADMINISTRACIÓN
UNIDAD DE ADQUISICIONES E INFRAESTRUCTURA
COORDINACIÓN DE ADQUISICIÓN DE BIENES Y CONTRATACIÓN DE SERVICIOS
COORDINACIÓN TÉCNICA DE ADQUISICIÓN DE BIENES DE INVERSIÓN Y ACTIVOS
DIVISIÓN DE EQUIPO Y MOBILIARIO MÉDICO



MÉXICO
GOBIERNO DE LA REPÚBLICA

ANEXO No. 1.4

GUÍA DE DISTRIBUCIÓN Y ADMINISTRADORES DE CONTRATO

Estado	Dirección	Unidad	Dirección	Responsable	Currículo	FEU	Salario	Unidad	Grado
38	Distrito Federal Sur	HGZ06 IZTACALCO, DE SUR	Puerto Elias Casas No. 473 Entero Camarón Col. Santa Anita C.P. 06900, Distrito Federal	Ing. Susaetero Adolfo Martínez Chávez	Ingeniero Biomédico Delegacional D.F. Sur	16313	531.053.0372.00.01	Unidad de Anestesia de alta especialidad	3
38	Veracruz Norte	HGZ11 XALAPA, VERINTE	Lomas del Estadio Entre Sebastián Camacho y Calle Nicolas Bravo, Col. Centro C.P. 91000, Xalapa-Enríquez, Xalapa, Veracruz de Ignacio de la Llave	Ing. Simón García Quintero	Ingeniero Biomédico E2	16313	531.053.0372.00.01	Unidad de Anestesia de alta especialidad	1
39	Baja California	UMF36 UMIAA TULIANA, BC	Av. Tecnológico y Lázaro Cárdenas No. 15100, Mesa de Otívar C.P. 22591, Tijuana, Baja California Norte	Ing. Héctor Baro Verubugo	Coordinador Biomédico Delegacional	17409	531.053.0372.00.01	Unidad de anestesia intermedia	1
39	Distrito Federal Norte	HGZ UMIAA48 SVPEDRO XALPA DF N	Santiago Anzures No. 300 Col. Anáhuac, Fénix, Azcapotzalco C.P. 02710, Deleg. Azcapotzalco, Distrito Federal	Dr. Roberto Manuel Linares Zamora	Coordinador Biomédico	17409	531.053.0372.00.01	Unidad de anestesia intermedia	1
39	Guerrero	HGZM4 IGUALA, GRO	Carretera Nacional México - Acapulco Km. 198 Col. Centro C.P. 40008, Iguala, Guerrero	Ing. Cesar Alejandro Fangel Rodríguez	Coordinador de Ingeniería Biomédica	17409	531.053.0372.00.01	Unidad de anestesia intermedia	2
39	Guerrero	GRO	Av. Lázaro Cárdenas No. 1200 Col. Centro C.P. 40160, Pungarabato, Guerrero	Ing. Cesar Alejandro Fangel Rodríguez	Coordinador de Ingeniería Biomédica	17409	531.053.0372.00.01	Unidad de anestesia intermedia	2
39	Hosp. Especialidades N° 2, Sonora	UMIAE H2 CAN CD	85130, Ciudad Obregón, Calema, Sonora	Ing. Pedro Jesús Villavicencio Cruz	Jefe de la División de Ingeniería Biomédica	17409	531.053.0372.00.01	Unidad de anestesia intermedia	3
39	Hosp. Gineco Obstetricia N° 3, C.M.N La Raza	UMIAE H20 3 CMN LA RAZA	Cdad. Vallejo Esp. Antonio Valeriano Col. La Raza C.P. 02390, Deleg. Azcapotzalco, Distrito Federal	Ing. Juan Gabriel Osorio Perilla	Jefe de la División de Ingeniería Biomédica	17409	531.053.0372.00.01	Unidad de anestesia intermedia	4
39	Hosp. Traumatología y Ortopedia 21, Nuevo León	UMIAE HTO 21 MONTERREY, NL	Av. Pino Suárez y 15 de Mayo Col. Centro C.P. 64000, Monterrey, Nuevo León	Ing. Bertha Alicia Arroyo Castañeda	Jefe de la División de Ingeniería Biomédica	17409	531.053.0372.00.01	Unidad de anestesia intermedia	4
39	Hosp. Traumatología y Ortopedia Lomas Verdes	UMIAE HTO LOMAS VERDES, ENXESIPTE	Saravenanda Lomas Verdes #52, Col. Sta Cruz Acallán Neocatehlan de Juárez, C.P. 53150, Edo. de México	Lic. Enrique Albarán Vázquez	Director Administrativo de la UIMAE	17409	531.053.0372.00.01	Unidad de anestesia intermedia	1
39	Michoacán	HGZMFA ZAMORA, MICH	Av. Madero y Paseo de Los Ahemeros S/N, C.P. 59000, Zamora de Hidalgo, Zamora, Michoacán de Ocampo	Ing. Ray Bojorges Kuri	Coordinador de Ingeniería Biomédica Delegacional	17409	531.053.0372.00.01	Unidad de anestesia intermedia	1
39	Michoacán	HGZ 83 MORELIA, MICH	Av. Camélinas S/N, Esquina Sanzon Flores C.P. 59070, Morelia, Michoacán de Ocampo	Ing. Ray Bojorges Kuri	Coordinador de Ingeniería Biomédica Delegacional	17409	531.053.0372.00.01	Unidad de anestesia intermedia	1
39	Michoacán	HGZM17 LOS REYES, MICH	Av. 16 de Septiembre 165, Centro C.P. 60300, Los Reyes de Sagrado, Los Reyes, Michoacán de Ocampo	Ing. Ray Bojorges Kuri	Coordinador de Ingeniería Biomédica Delegacional	17409	531.053.0372.00.01	Unidad de anestesia intermedia	1
39	Sinaloa	HGR1 CUIJACAN, SIN	Francisco Zanco y Andrade Col. Miguel Alemán C.P. 80200, Culiacán Rosales, Culiacán, Sinaloa	Ing. Oscar Antonio Rivera Salazar	Ingeniero Biomédico	17409	531.053.0372.00.01	Unidad de anestesia intermedia	1
39	Sonora	HGP HERMOSILLO, SON	Av. Morelos, Barrio Olvera Benito Juárez y Justo Sierra Col. Hermosillo, Hermosillo, Sonora	Ing. Yanha Gabriela Fontes Hernández	Coordinadora Biomédica Delegacional	17409	531.053.0372.00.01	Unidad de anestesia intermedia	1
39	Tamaulipas	HGZ15 GUIMAA CD REVOSA, TAMPS	Bvd. Hidalgo 2000 Col. del Valle C.P. 86920, Reynosa, Tamaulipas	M.C. Héctor Antonio Gutiérrez Cárdenas	Coordinador de Ingeniería Biomédica	17409	531.053.0372.00.01	Unidad de anestesia intermedia	1
39	Veracruz Norte	HGZ11 XALAPA, VERINTE	Lomas del Estadio Entre Sebastián Camacho y Calle Nicolas Bravo, Col. Centro C.P. 91000, Xalapa-Enríquez, Xalapa, Veracruz de Ignacio de la Llave	Ing. Simón García Quintero	Ingeniero Biomédico E2	17409	531.053.0372.00.01	Unidad de anestesia intermedia	1
39	Veracruz Norte	HGZM24 POZA RICA, VERINTE	Veracruz de Ignacio de la Llave	Ing. Simón García Quintero	Ingeniero Biomédico E2	17409	531.053.0372.00.01	Unidad de anestesia intermedia	1
39	Veracruz Norte	UMF15 UMIAA TELIERA, VERINTE	Carretera Federal México - Veracruz Km 13 Col. Valiente Díaz C.P. 91697, Veracruz, Veracruz de Ignacio de la Llave	Ing. Simón García Quintero	Ingeniero Biomédico E2	17409	531.053.0372.00.01	Unidad de anestesia intermedia	1
39	Yucatán	HGR12 MERIDA, YUC	Av. Colón Con Itz'at Col. García Ginerés C.P. 97070, Mérida, Mérida, Yucatán	Ing. Ulises Tonatlihu Amado Gómez	Coordinador Biomédico Delegacional	17409	531.053.0372.00.01	Unidad de anestesia intermedia	1
39	Yucatán	HGR1 MERIDA, YUC	Calle 41 No. 439 X 34, Ex Terrenos El Fénix, Col. Industrial C.P. 97150, Mérida, Mérida, Yucatán	Ing. Ulises Tonatlihu Amado Gómez	Coordinador Biomédico Delegacional	17409	531.053.0372.00.01	Unidad de anestesia intermedia	1
39	Zacatecas	HGZ 1 ZACATECAS, ZAC	Inferior Alameda No. 45 Col. Centro C.P. 98000, Zacatecas, Zacatecas	Ing. Fernando Carlo Enriquez Ortiz	Coordinador Biomédico Delegacional	17409	531.053.0372.00.01	Unidad de anestesia intermedia	1
40	Aguascalientes	HGZ1 AGUASCALIENTES, AGS	Bvd. José María Chávez No. 1202 Col. Fraccionamiento Lindavista C.P. 20270, Aguascalientes, Aguascalientes	Ing. Laura Martínez Yañez	Ingeniero Biomédico Delegacional	11795	531.328.0181.02.01	Unidad de electrocugría de uso general	1
40	Aguascalientes	HGZ2 AGUASCALIENTES, AGS	Av. de los Conos No. 102 Col. Fraccionamiento Opocalliente C.P. 20190, Aguascalientes, Aguascalientes	Ing. Laura Martínez Yañez	Ingeniero Biomédico Delegacional	11795	531.328.0181.02.01	Unidad de electrocugría de uso general	1
40	Baja California Sur	HGZM17 CD CONSTITUCION, BCS	Bvd. Agustín Diezheros No. 200 Esquina Independencia Col. Fraccionamiento Real C.P. 23680, Cd. Constitucion, Baja California Sur	Ing. Erick Elí Ramón Logan Huerta	Coordinador Biomédico Delegacional	11795	531.328.0181.02.01	Unidad de electrocugría de uso general	2
40	Chihuahua	HGR1 CHIHUAHUA, CHH	Av. Universidad y García Corbe	Ing. Miguel Martínez Cadena	Jefe de Servicios Administrativos	11795	531.328.0181.02.01	Unidad de electrocugría de uso general	5
40	Durango	HGZM1 DURANGO, DGO	Predio Conces Esp. Avenida Normal Col. C.P. 34000, Durango, Durango	Dr. Héctor Manuel González Simental	Coordinador Auxiliar de Atención Médica de Seguridad Nivel Simental	11795	531.328.0181.02.01	Unidad de electrocugría de uso general	3
40	Guajuato	HGZM3 SALAMANCA, GTO	Salamanca, Guanajuato Jardín del Camarero No. 17 Col. Centro C.P. 36000, Salamanca, Guanajuato	Ing. Mónica Leticia Pacheco Ríos	Coordinador Biomédico Delegacional	11795	531.328.0181.02.01	Unidad de electrocugría de uso general	2
40	Guajuato	HGZS10 GUAJUATO, GTO	Guajajuato, Guanajuato	Ing. Mónica Leticia Pacheco Ríos	Coordinador Biomédico Delegacional	11795	531.328.0181.02.01	Unidad de electrocugría de uso general	2
40	Hosp. Cardiología N° 34, Nuevo León	UMIAE H CARDIOLOGIA 34, MTY NL	Av. Lincoln y Efr. María García Col. Valle Venta 2o Sector C.P. 64360, Monterrey, Nuevo León	Lic. Eduardo Rangel García	Director Administrativo de la UIMAE	11795	531.328.0181.02.01	Unidad de electrocugría de uso general	3



ANEXO No. 1-4
GUÍA DE DISTRIBUCIÓN Y ADMINISTRACIÓN DE BIENES Y SERVICIOS

Estado	Unidad	Concejal	Administrador	Cargo	Correo Electrónico	IME	SI	Unidad de electrocrugía de uso general	Cantidad
Veracruz	UMAE HÉI 04WNER	Av. Cuernavaca, Esq. Carretera y Piedad S/N Col. Formando Hogar C.P. 91810, Veracruz, Veracruz, Veracruz de Ignacio de la Llave	Ing. Christopher Zárate Priego	Jefe de la División de Ingeniería Biomédica	christopher.zarate@imss.gob.mx	11795	531.328.0181.02.01	Unidad de electrocrugía de uso general	4
Veracruz	UMAE H2Z 04N CO OBREGON, SON	Calle Polanco, Hidalgo y Huastecap S/N Col. C.P. 66330, Ciudad Obregon, Coahuila, Coahuila de Zaragoza	Ing. Pedro Jaela Villanueva Cruz	Jefe de la División de Ingeniería Biomédica	pedro.villanueva@imss.gob.mx	11795	531.328.0181.02.01	Unidad de electrocrugía de uso general	8
Veracruz	UMAE H21 TORREON, COAH	Av. Revolución #2680 OTE. Col. Tomsón Jardín C.P. 27200, Torreón, Coahuila	Dr. Fabian Ortega González	Jefe de la División de Cirugía	fabian.ortega@imss.gob.mx	11795	531.328.0181.02.01	Unidad de electrocrugía de uso general	5
México Oriente	UMAA 198 COACALCO, EDO MEX OTE	Av. Jilena María Pared S/N, Unidad Habitacional San Rafael, C.P. 55719 San Francisco Coacalco, Coacalco de Zaragoza, Edo. de México	Ing. Javier Rodríguez Cuauila	Ingeniero Biomédico Delegacional	javier.rodriguez@imss.gob.mx	11795	531.328.0181.02.01	Unidad de electrocrugía de uso general	2
Michoacán	H328 UPLAPAK, MICH	Vista, Carretera Federal Uruapan-Los Reyes, C.P. 60050, Uruapan, Michoacán de Ocampo	Ing. Ray Bojorges Kurt	Coordinador de Ingeniería Biomédica Delegacional	ray.bojorges@imss.gob.mx	11795	531.328.0181.02.01	Unidad de electrocrugía de uso general	1
Michoacán	H32M4 ZAMORA, MICH	Av. Hadero y Paseo de Los Amigos S/N, C.P. 59600, Zamora de Hidalgo, Zamora, Michoacán de Ocampo	Ing. Ray Bojorges Kurt	Coordinador de Ingeniería Biomédica Delegacional	ray.bojorges@imss.gob.mx	11795	531.328.0181.02.01	Unidad de electrocrugía de uso general	1
Michoacán	H3Z 83 MORELIA, MICHOACAN	Av. Caméfilos S/N, Esquina Sanzon Flores C.P. 58070, Morelia, Michoacán de Ocampo	Ing. Ray Bojorges Kurt	Coordinador de Ingeniería Biomédica Delegacional	ray.bojorges@imss.gob.mx	11795	531.328.0181.02.01	Unidad de electrocrugía de uso general	2
Michoacán	H3ZM2P ZACAPU, MICH	Calle Salvador Alende 100 Col Centro C.P. 58600, Zacapu, Michoacán de Ocampo	Ing. Ray Bojorges Kurt	Coordinador de Ingeniería Biomédica Delegacional	ray.bojorges@imss.gob.mx	11795	531.328.0181.02.01	Unidad de electrocrugía de uso general	1
Michoacán	H3S2Z LA PIEDRA, MICH	Calle Ciprés 88 Col. Las Américas C.P. 59357, La Piedad de Cabadas, La Piedad, Michoacán de Ocampo	Ing. Ray Bojorges Kurt	Coordinador de Ingeniería Biomédica Delegacional	ray.bojorges@imss.gob.mx	11795	531.328.0181.02.01	Unidad de electrocrugía de uso general	1
Nayarit	H3Z1 TEPIC, NAY	Av. Insurgentes No. 727 Villas de San Angel	Ing. Oliver Gerardo Ruiz	Ingeniero Biomédico Delegacional	oliver.ruiz@imss.gob.mx	11795	531.328.0181.02.01	Unidad de electrocrugía de uso general	1
Nayarit	H3ZM10 SANTIAGO IXQUINTLA, NAY	Nicolás Echeverría en Oul. Ocuahuameo	Ing. Oliver Gerardo Ruiz	Ingeniero Biomédico Delegacional	oliver.ruiz@imss.gob.mx	11795	531.328.0181.02.01	Unidad de electrocrugía de uso general	1
Puebla	H3Z23 TEZUITLAN, PUE	Av. Juárez No. 14 Col. Centro C.P. 79300, Tezuitlán, Puebla	Ing. Alberto Agustín Candia Villalobos	Ingeniero Biomédico Delegacional	alberto.candia@imss.gob.mx	11795	531.328.0181.02.01	Unidad de electrocrugía de uso general	1
Puebla	H3Z15 TEHUACAN, PUE	Paseo de Las Américas S/N y Av. Gancioso Col. San Nicolás Teñichile, C.P. 79720, Tehuacan, Tehuacan, Puebla	Ing. Alberto Agustín Candia Villalobos	Ingeniero Biomédico Delegacional	alberto.candia@imss.gob.mx	11795	531.328.0181.02.01	Unidad de electrocrugía de uso general	4
Puebla	H3R38 UMAA 1, PUEBLA, PUE	10 Pontena No. 2721 Col. Amor C.P. 72050, Heroica Puebla de Zaragoza, Puebla, Puebla	Ing. Alberto Agustín Candia Villalobos	Ingeniero Biomédico Delegacional	alberto.candia@imss.gob.mx	11795	531.328.0181.02.01	Unidad de electrocrugía de uso general	10
Puebla	H3S210 NUEVO NECAHA, PUE	Av. 10 de Mayo Esquina Piro Suárez C.P. 73200, Nuevo Necha, San Gabriel, Puebla	Ing. Alberto Agustín Candia Villalobos	Ingeniero Biomédico Delegacional	alberto.candia@imss.gob.mx	11795	531.328.0181.02.01	Unidad de electrocrugía de uso general	1
Quintana Roo	H3R1 QUERETARO, QRO	Av. 5 de Febrero y Calzada Zaragoza Col. Centro C.P. 70000, Querétaro, Santiago de Querétaro, Querétaro de Sarzana, C.P. 70000, Col. Lomas de Casa Blanca, C.P. 70000, Santiago de Querétaro, Querétaro, Querétaro	Ing. Juan Arturo Saenz López	Coordinador Delegacional de Biomédica	juan.zarate@imss.gob.mx	11795	531.328.0181.02.01	Unidad de electrocrugía de uso general	4
Quintana Roo	H3ZM11 CHETUMAL, Q ROO	Av. Adolfo López Mateos Esquina Nápoles Col. Campesino C.P. 77020, Chetumal, O'Hahn P. Blanco, Quintana Roo	Ing. Jaime Alfonso Magallán Lara	Coordinador Biomédico	jaime.magallon@imss.gob.mx	11795	531.328.0181.02.01	Unidad de electrocrugía de uso general	1
San Luis Potosí	H3ZM11 SAN LUIS POTOSI, SLP	Av. Nicolás Zepeda 208 Pedro Moreno y Tomasa Estévez Col. Centro C.P. 78230, San Luis Potosí, San Luis Potosí, San Luis Potosí	Ing. Linda Lizeth Triado Escobosa	Coordinadora Delegacional de Ingeniería Biomédica	linda.lizeth@imss.gob.mx	11795	531.328.0181.02.01	Unidad de electrocrugía de uso general	10
Sinaloa	H3ZM3 MAZATLAN, SIN	Av. Ejército Mexicano y Calle Amistad Col. Adolfo López Mateos C.P. 82149, Mazatlán, Mazatlán, Sinaloa	Ing. Oscar Antonio Rivera Salazar	Ingeniero Biomédico	oscar.rivera@imss.gob.mx	11795	531.328.0181.02.01	Unidad de electrocrugía de uso general	1
Tamaulipas	H3R8 CIUDAD MADERO, TAMPS	Bvd. Adolfo López Mateos y Av. Zapata Col. Las Conchitas C.P. 89480, Ciudad Madero, Ciudad Madero, Tamaulipas	M.C. Héctor Antonio Gutiérrez Cárdena	Coordinador de Ingeniería Biomédica	hector.gutierrez@imss.gob.mx	11795	531.328.0181.02.01	Unidad de electrocrugía de uso general	4
Tlaxcala	H3SZ MF8 TLAXCALA, TLAX	Guillermo Vialto No. 115, Col. Centro, C.P. 90000 Tlaxcala de Xicohtlitzcátl, Tlaxcala, Tlaxcala	Ing. Jorge Alfonso Rodríguez Ramírez	Coordinador Auxiliar de Operación Administrativa	jorge.rodriguez@imss.gob.mx	11795	531.328.0181.02.01	Unidad de electrocrugía de uso general	1
Veracruz Norte	H3ZM11 VERACRUZ NORTE, VER	Av. Cuernavaca 617, Col. Solidaridad C.P. 93810, Martínez de la Torre, Martínez de la Torre, Veracruz de Ignacio de la Llave	Ing. Simón García Quirano	Ingeniero Biomédico E2	simon.garcia@imss.gob.mx	11795	531.328.0181.02.01	Unidad de electrocrugía de uso general	1
Veracruz Sur	H3ZM11 VERACRUZ SUR, VER	Oriento 8 y sur 41 col centro c.p. 94900, Orizaba, Ver.	Ing. Mario Rodrigo Melián Contrera	Ingeniero Biomédico	mario.meliano@imss.gob.mx	11795	531.328.0181.02.01	Unidad de electrocrugía de uso general	5
Yucatán	H3R12 MERIDA, YUC	Av. Coán Con Izamal Col. García Ginerés C.P. 97070, Mérida, Mérida, Yucatán	Ing. Ulises Tomatlán Amezcua Gómez	Coordinador Biomédico Delegacional	ulises.gomez@imss.gob.mx	11795	531.328.0181.02.01	Unidad de electrocrugía de uso general	1
Yucatán	H3ZM11 YUCATAN, YUC	Av. Prolongación de la Carretera Federal, Col. Industrial C.P. 97100, Mérida, Mérida, Yucatán	Ing. Ulises Tomatlán Amezcua Gómez	Coordinador Biomédico Delegacional	ulises.gomez@imss.gob.mx	11795	531.328.0181.02.01	Unidad de electrocrugía de uso general	2
Yucatán	H3ZM11 YUCATAN, YUC	Av. Prolongación de la Carretera Federal, Col. Industrial C.P. 97100, Mérida, Mérida, Yucatán	Ing. Cesar Alejandro Rangel Rodríguez	Coordinador de Ingeniería Biomédica	cesar.rangel@imss.gob.mx	12089	531.661.0079.01.01	Unidad de facemisión	1
Yucatán	H3ZM11 YUCATAN, YUC	Calle 2, Nueva Merced y Carretera Federal, Col. Centro C.P. 72000, Mérida, Mérida, Yucatán	Ing. Hans Ulrich Lar Cruz	Ingeniero Biomédico	hans.lauc@imss.gob.mx	12069	531.661.0079.01.01	Unidad de facemisión	1
San Luis Potosí	H3Z50 UMAA SAN LUIS POTOSI, SLP	Av. Tanguanga 205 Col. Prados de San Vicente II, Sec. C.P. 78997, San Luis Potosí, San Luis Potosí	Ing. Linda Lizeth Triado Escobosa	Coordinadora Delegacional de Ingeniería Biomédica	linda.lizeth@imss.gob.mx	12069	531.661.0079.01.01	Unidad de facemisión	1

DIVISION DE EQUIPO Y MOBILIARIO MEDICO



DIRECCIÓN DE ADMINISTRACIÓN
UNIDAD DE ADQUISICIONES E INFRAESTRUCTURA
COORDINACIÓN DE ADQUISICIÓN DE BIENES Y CONTRATACIÓN DE SERVICIOS
COORDINACIÓN TÉCNICA DE ADQUISICIÓN DE BIENES DE INVERSIÓN Y ACTIVOS
DIVISIÓN DE EQUIPO Y MOBILIARIO MÉDICO



MÉXICO
GOBIERNO DE LA REPÚBLICA

ANEXO No. 1.4
GUÍA DE DISTRIBUCIÓN Y ADMINISTRADORES DE CONTRATO

Entidad	Subentidad	Unidad	Ubicación	Responsable	Correo Electrónico	ISE	SEI	Descripción	Entidad
42	Aguascalientes	HGZ2 AGUASCALIENTES AGS	Av. de los Conos No. 102 Col. Fraccionamiento Cacamilité C.P. 20190, Aguascalientes, Aguascalientes	Ing. Laura Martínez Yañez	laura.martinez@imss.gob.mx	11823	531.341.2479.03.01	Unidad radiológica portátil digital.	1
42	Chiapas	HGZMF1 TAPACHULA	Callejón de la Libertad y Callejón de la Unión s/n Col. Tapachula Centro C.P. 30700, Tapachula, Chiapas	Ing. Guillermo Alberto Avendaño Azarte	guillermo.avendaño@imss.gob.mx	11823	531.341.2479.03.01	Unidad radiológica portátil digital.	1
42	Chihuahua	HGZMF11 CIUDAD DELICIAS	Av. Río Conchos, Sector Pomiana s/n Col. Col Delicias Centro, C.P. 33000	Ing. Miguel Martínez Cadena	miguel.martinez@imss.gob.mx	11823	531.341.2479.03.01	Unidad radiológica portátil digital.	1
42	Distrito Federal Norte	HGR25 ZARAGOZA, DF	Av. Ignacio Zaragoza No. 1940 Col. Juan Escobedo C.P. 09100, Deleg. Iztapalapa, Distrito Federal	Ing. Roberto Manuel Linares Zanora	roberto.linares@imss.gob.mx	11823	531.341.2479.03.01	Unidad radiológica portátil digital.	1
42	Distrito Federal Sur	HGZ1 GABRIEL MANCERA DF	Carretera México-Toluca s/n Col. del Valle C.P. 06100, Deleg. Benito Juárez, Distrito Federal	Ing. Gustavo Adolfo Martínez Chávez	gustavo.martinez@imss.gob.mx	11823	531.341.2479.03.01	Unidad radiológica portátil digital.	1
42	Distrito Federal Sur	HGZ2 FCOJ DEL PASO Y T. DF	Av. No. 144 Francisco del Paso y Troncoso Col. Granjitas México C.P. 08400, Deleg. Iztapalapa, Distrito Federal	Ing. Gustavo Adolfo Martínez Chávez	gustavo.martinez@imss.gob.mx	11823	531.341.2479.03.01	Unidad radiológica portátil digital.	1
42	Distrito Federal Sur	HGZ1A VENADOS, DF SUR	Municipio Libre No. 270 Entre Venanz y División del Norte Col. Venados C.P. 06300, Deleg. Benito Juárez, Distrito Federal	Ing. Gustavo Adolfo Martínez Chávez	gustavo.martinez@imss.gob.mx	11823	531.341.2479.03.01	Unidad radiológica portátil digital.	1
42	Guerrero	HGZMF3 CHILPANCIAGO	Av. Miguel Alemán No. 70 Col. Centro C.P. 39510, Chilpancingo, Guerrero	Ing. Cesar Alejandro Rangel Rodríguez	cesar.rangel@imss.gob.mx	11823	531.341.2479.03.01	Unidad radiológica portátil digital.	1
42	Hosp. Especialidades C.M.N Sijó XXI	UMAE HCARIOLOGIA CMNSXXI	Av. Cuauhtémoc No. 339 Entre Dr. Márquez y Eje 3 Sur Col. Doctores C.P. 06720, Deleg. Cuauhtémoc, Distrito Federal	Ing. Alberto Saucedo Pérez	alberto.saucedo@imss.gob.mx	11823	531.341.2479.03.01	Unidad radiológica portátil digital.	5
42	Hosp. Especialidades C.M.N La Raza	UMAE HE CMN LA RAZA	Señal y Zozochillo S/N Col. La Raza C.P. 02950, Deleg. Azcapotzalco, Distrito Federal	Ing. Jorge Rodríguez Chávez	jorge.rodriguez@imss.gob.mx	11823	531.341.2479.03.01	Unidad radiológica portátil digital.	1
42	Hosp. Especialidades N° 14, Veracruz	UMAE HE14 CAMVER	Av. Cuauhtémoc, Esq. Cervantes y Puente S/N Col. Fomento Hogar C.P. 91810, Veracruz, Veracruz, Veracruz	Ing. Christopher Zárate Priego	christopher.zarate@imss.gob.mx	11823	531.341.2479.03.01	Unidad radiológica portátil digital.	1
42	Hosp. Especialidades N° 71, Coahuila	UMAE HE71 TORREON, COAH	Blvd. Revolución 22650 OTE, Col. Torreón Jardín C.P. 27200, Torreón, Coahuila	Dr. Rafael Ortega González	rafael.ortega@imss.gob.mx	11823	531.341.2479.03.01	Unidad radiológica portátil digital.	1
42	Hosp. Especialidades, Jalisco	UMAE HESP OBLATOS CMJO, JAL	Belisario Domínguez No. 1000 Col. Oblatos C.P. 44329, Guadalajara, Jalisco	Ing. Álvaro Verduzco Correa	alvaro.verduzco@imss.gob.mx	11823	531.341.2479.03.01	Unidad radiológica portátil digital.	2
42	Hosp. Especialidades, Puebla	UMAE HESP CMMAQ PUEBLA, PUE	Calle 2 Norte No. 2004 y 20 Oriente, Col. Centro C.P. 72000, Puebla, Puebla	Ing. Hans Ulrich Lau Cruz	hans.lau@imss.gob.mx	11823	531.341.2479.03.01	Unidad radiológica portátil digital.	1
42	Hosp. Especialidades, Jalisco	HGZMF28 CASIMIRO CASTILLO, JAL	Haroldo Puebla de Zaragoza, Puebla, Puebla	Ing. Christopher Guillermo Oliva Nibabus	christopher.oliva@imss.gob.mx	11823	531.341.2479.03.01	Unidad radiológica portátil digital.	1
42	Hosp. Especialidades, Morelos	HGZMF7 CUAUTLA, MOR	Av. Circunv. Agustín Yáñez No. 1988 Col. Sector Juárez C.P. 44190, Cuautla, Morelos	Ing. Christopher Guillermo Oliva Nibabus	christopher.oliva@imss.gob.mx	11823	531.341.2479.03.01	Unidad radiológica portátil digital.	1
42	Nayarit	HGZ1 TEPIC, NAY	Avenida No. 5 Col. Centro C.P. 48830, Casimiro Castillo, Jalisco	Ing. Adriana Becerra Aquicira	adriana.becerra@imss.gob.mx	11823	531.341.2479.03.01	Unidad radiológica portátil digital.	1
42	Nuevo León	HGZ17 MONTERREY, NL	Calle Tulipanes No. 2, Col. Centro C.P. 62740, Cuautla, Cuautla, Morelos	Ing. Oliver Gerardo Ruiz Miramontes	oliver.ruz@imss.gob.mx	11823	531.341.2479.03.01	Unidad radiológica portátil digital.	1
42	Nuevo León	HGZMF6 SAN NICOLAS DL GARZA, NL	Av. Insurgentes No. 727 Vías de San Ángel Monterrey, Monterrey, Nuevo León	Ing. Fabián Armenta Alonso	fabian.alonso@imss.gob.mx	11823	531.341.2479.03.01	Unidad radiológica portátil digital.	1
42	Nuevo León	HGZMF2 MONTERREY, NL	Av. Juárez y Carretera A Laredo Col. Ciudad Jardín C.P. 66460, San Nicolás de los Garza, San Nicolás de los Garza, Nuevo León	Ing. Fabián Armenta Alonso	fabian.alonso@imss.gob.mx	11823	531.341.2479.03.01	Unidad radiológica portátil digital.	1
42	Oaxaca	HGZ1 UMMA OAXACA, OAX	Av. Constitución Ota y Profesor G. Torres S/N, C.P. 64010, Monterrey, Monterrey, Nuevo León	Ing. Fabián Armenta Alonso	fabian.alonso@imss.gob.mx	11823	531.341.2479.03.01	Unidad radiológica portátil digital.	1
42	Quintana Roo	HGZ3 CANCUN Q ROO	Ciudad de Juárez, Oaxaca de Juárez, Oaxaca	Ing. Fabián Armenta Alonso	fabian.alonso@imss.gob.mx	11823	531.341.2479.03.01	Unidad radiológica portátil digital.	1
42	San Luis Potosí	HGZMF1 SAN LUIS POTOSI, SLP	Av. Caba Esquina Toluca Col. Centro C.P. 77500, Cancun, Quintana Roo	Ing. Ramon Alberto Moncada Saucedo	ramon.moncada@imss.gob.mx	11823	531.341.2479.03.01	Unidad radiológica portátil digital.	1
42	Sinaloa	HGZMF28 COSTA RICA, SIN	Av. Nicolás Zapata 203 Pte. Moreno y Tomasa Esteves Col. Centro C.P. 78200, San Luis Potosí, San Luis Potosí, SLP	Ing. Linda Leath Trado Escobosa	linda.leath@imss.gob.mx	11823	531.341.2479.03.01	Unidad radiológica portátil digital.	1
42	Sinaloa	HGZMF3 MAZATLAN, SIN	Orocopia y San Rafael Col. Centro C.P. 66430, Costa Rica, Cuicuilán, Sinaloa	Ing. Oscar Antonio Rivera Salazar	oscar.rivera@imss.gob.mx	11823	531.341.2479.03.01	Unidad radiológica portátil digital.	1
42	Veracruz Norte	HGZ1 XALAPA, VER NTE	Av. Ejército Mexicano y Calle Amistad Col. Adolfo López Méndez C.P. 99149, Mazatlán, Mazatlán, Sinaloa	Ing. Oscar Antonio Rivera Salazar	oscar.rivera@imss.gob.mx	11823	531.341.2479.03.01	Unidad radiológica portátil digital.	1
42	Veracruz Sur	HGR1 ORIZABA, VER SUR	Lomas del Estadio Entre Sebastián Camacho y Calle Nicolas Bravo, Col. Centro C.P. 91000, Xalapa-Enríquez, Xalapa, Veracruz, Deleg. de Ignacio de la Llave	Ing. Simón García Quintero	simon.garcia@imss.gob.mx	11823	531.341.2479.03.01	Unidad radiológica portátil digital.	1
42	Veracruz Sur	HGZ23 TIERRA BLANCA, VER SUR	Oriente 6 y sur 41 col centro c.p. 94800, Orizaba, Ver.	Ing. Mario Rodrigo Muñoz Cordova	mario.munoz@imss.gob.mx	11823	531.341.2479.03.01	Unidad radiológica portátil digital.	1
43	Aguascalientes	HGZ2 AGUASCALIENTES AGS	Calle Recreo y Mina s/n col. Luis Echeverría Alvaraz esq. Heróico Colegio Militar c.p. 95100, Tierra Blanca, Ver	Ing. Mario Rodrigo Muñoz Cordova	mario.munoz@imss.gob.mx	11823	531.341.2479.03.01	Unidad radiológica portátil digital.	1
43	Aguascalientes	HGZ2 AGUASCALIENTES AGS	Av. de los Conos No. 102 Col. Fraccionamiento Cacamilité C.P. 20190, Aguascalientes, Aguascalientes	Ing. Laura Martínez Yañez	laura.martinez@imss.gob.mx	12193	531.941.0972.03.01	Ventilador adulto-pediátrico	2



DIRECCIÓN DE ADMINISTRACIÓN
UNIDAD DE ADQUISICIONES E INFRAESTRUCTURA
COORDINACIÓN DE ADQUISICIÓN DE BIENES Y CONTRATACIÓN DE SERVICIOS
COORDINACIÓN TÉCNICA DE ADQUISICIÓN DE BIENES DE INVERSIÓN Y ACTIVOS
DIVISIÓN DE EQUIPO Y MOBILIARIO MÉDICO



ANEXO No. 14
GUÍA DE DISTRIBUCIÓN Y ASIGNACIÓN DE BIENES DE CONSUMO

Estado	Unidad	Destinatario	Responsable	Categoría	Descripción	FE	CE	FE	CE	FE	CE
Baja California	HGZMFB TECATE, BC	Av. Pantoja Gil y Av. Juárez, No. 100, Col. Zona Norte C.P. 21400, Tecate, Baja California Norte	Ing. Héctor Baro Verdugo	Coordinador Biomédico Delegacional	hector_baro@imss.gob.mx	12183	531.941.0972.03.01	12183	531.941.0972.03.01	Ventilador adulto-pediátrico	1
Baja California	HGZMFB3 MEXICALI, BC	Calle G. y Av. Lento sin Col. Nueva C.P. 21100, Mexicali, Baja California Norte	Ing. Héctor Baro Verdugo	Coordinador Biomédico Delegacional	hector_baro@imss.gob.mx	12183	531.941.0972.03.01	12183	531.941.0972.03.01	Ventilador adulto-pediátrico	1
Chiapas	HGZ16 Tuxtla Gutierrez, Chiapas	Calle 11A, Oriente Nueva Col. Tuxtla Gutiérrez Centro C.P. 29000, Tuxtla Gutiérrez, Chiapas	Ing. Guillermo Alberto Avendaño Arzola	Ingeniero Biomédico Delegacional	guillermo.avendaño@imss.gob.mx	12183	531.941.0972.03.01	12183	531.941.0972.03.01	Ventilador adulto-pediátrico	5
Chiapas	HGZMFB1 TAPACHULA, CHIAPAS	Cametera Costera y Arriba Periferico sin Col. Tapachula Centro C.P. 30700, Tapachula, Chiapas	Ing. Guillermo Alberto Avendaño Arzola	Ingeniero Biomédico Delegacional	guillermo.avendaño@imss.gob.mx	12183	531.941.0972.03.01	12183	531.941.0972.03.01	Ventilador adulto-pediátrico	5
Chihuahua	HGZ16 CIUDAD JUAREZ, CHIH	Calle Javerán Aragón Romo # 450 Norte Zonas PRONAF	Ing. Miguel Martínez Cadena	Jefe de Servicios Administrativos	miguel.martinez@imss.gob.mx	12183	531.941.0972.03.01	12183	531.941.0972.03.01	Ventilador adulto-pediátrico	4
Hidalgo	HGZMFB6 TEPELIL DEL RIO, HIDALGO	Av. Melchor Ocampo No. 32 Col. Centro C.P. 42850, Tepelil del Río de Ocampo, Hidalgo	Ing. Edgar Aragón Hernández Torres	Coordinador Biomédico Delegacional	edgar.hernandez@imss.gob.mx	12183	531.941.0972.03.01	12183	531.941.0972.03.01	Ventilador adulto-pediátrico	1
G.M.N La Raza	UMAE HE CINILA RAZA	Sanja y Zazucha SN Col. La Raza C.P. 02880, Deleg. Acatzingo, Distrito Federal	Ing. Jorge Rodríguez Chávez	Jefe de División de Ingeniería Biomédica	jorge.rodriguez@imss.gob.mx	12183	531.941.0972.03.01	12183	531.941.0972.03.01	Ventilador adulto-pediátrico	1
UMAE H ESPECIALIDADES C.M.N Siglo XXI	UMAE H ESPECIALIDADES C.M.N Siglo XXI	Av. Cuauhtémoc No. 330 Entre Dr. Márquez y Elar 3 Sur Col. Doctores C.P. 06720, Deleg. Cuauhtémoc, Distrito Federal	Ing. David Nava Rodríguez	Jefe de División de Ingeniería Biomédica	david.nava@imss.gob.mx	12183	531.941.0972.03.01	12183	531.941.0972.03.01	Ventilador adulto-pediátrico	6
Hosp. Especialidades N° 14, Veracruz	UMAE HESPECIALIDADES N° 14, Veracruz	Av. Cuauhtémoc, Esq. Cuauhtémoc y Periferia SN Col. Formando Hogar C.P. 91610, Veracruz, Veracruz, Veracruz de Ignacio de la Llave	Ing. Christopher Zarate Priego	Jefe de la División de Ingeniería Biomédica	christopher.zarate@imss.gob.mx	12183	531.941.0972.03.01	12183	531.941.0972.03.01	Ventilador adulto-pediátrico	3
Hosp. Especialidades, Jalisco	UMAE HESP OBLATOS CIMNO, JALISCO	Blvd. San Juan y Jacarandas Col. La Raza C.P. 02880, Deleg. Acatzingo, Distrito Federal	Ing. Álvaro Verdugo Correa	Jefe de la División de Ingeniería Biomédica	alvaro.verdugo@imss.gob.mx	12183	531.941.0972.03.01	12183	531.941.0972.03.01	Ventilador adulto-pediátrico	6
Hosp. General C.M.N La Raza	UMAE HG CINILA RAZA	Cd. Vaillojo y Jacarandas Col. La Raza C.P. 02880, Deleg. Acatzingo, Distrito Federal	Ing. José Luis Flores Botiños	Jefe de la División de Ingeniería Biomédica	jose.flores@imss.gob.mx	12183	531.941.0972.03.01	12183	531.941.0972.03.01	Ventilador adulto-pediátrico	5
Hosp. Pediatría C.M.N Siglo XXI	UMAE H PEDIATRIA C.M.N SIGLO XXI	Av. Cuauhtémoc No. 330 Entre Dr. Márquez y Elar 3 Sur Col. Doctores C.P. 06720, Deleg. Cuauhtémoc, Distrito Federal	Ing. José Rogelio Vargas Guerrero	Jefe del Departamento de Conservación y Servicios Generales Biomédica	jose.vargas@imss.gob.mx	12183	531.941.0972.03.01	12183	531.941.0972.03.01	Ventilador adulto-pediátrico	10
Hosp. Traumatología, Magda. de las Salinas DF	UMAE HT MAGDALENA D LAS SALINA	Colectar 15 SN Esq. Av. TP.N. Col. Magdalena de las Salinas C.P. 07780, Deleg. Gustavo A. Madero, Distrito Federal	Ing. Achán Méndez Román	Jefe de la División de Ingeniería Biomédica	achan.mendez@imss.gob.mx	12183	531.941.0972.03.01	12183	531.941.0972.03.01	Ventilador adulto-pediátrico	2
Michoacán	HGZ16 URUAPAN, MICH	Calzada Benito Juárez Esq. Con Fco. Villa SN Col. Linda Vista, Carretera Federal Uruapan-Los Reyes, C.P. 60050, Uruapan, Michoacán, Michoacán de Ocampo	Ing. Roy Bojorges Kuri	Coordinador de Ingeniería Biomédica Delegacional	roy.bojorges@imss.gob.mx	12183	531.941.0972.03.01	12183	531.941.0972.03.01	Ventilador adulto-pediátrico	1
Michoacán	HGRT CHARO, MORELIA, MICH	Av. Boques de Los Olivos 101, C.P. 61801, La Goleta, Charo, Michoacán de Ocampo	Ing. Roy Bojorges Kuri	Coordinador de Ingeniería Biomédica Delegacional	roy.bojorges@imss.gob.mx	12183	531.941.0972.03.01	12183	531.941.0972.03.01	Ventilador adulto-pediátrico	1
Nayarit	HGZ1 TEPEC, NAY	Av. Insurgentes No. 727 Villas de San Ángel	Ing. Oliver Gerardo Ruiz Hernández	Ingeniero Biomédico Delegacional	oliver.rdz@imss.gob.mx	12183	531.941.0972.03.01	12183	531.941.0972.03.01	Ventilador adulto-pediátrico	4
Nuevo León	HGSMF12 LINARES, NL	Enfite Cárnez y Niños Héroses SN, C.P. 67700, Linares, Nuevo León	Ing. Fabián Armenta Alonso	Coordinador Biomédico	fabián.alonso@imss.gob.mx	12183	531.941.0972.03.01	12183	531.941.0972.03.01	Ventilador adulto-pediátrico	2
Puebla	HGZ23 TEZUITZAN, PUE	Av. Juárez No. 14 Col. Centro C.P. 73800, Tezuitzán, Puebla	Ing. Alberto Agustín Cardia Vialobos	Ingeniero Biomédico Delegacional	alberto.cardia@imss.gob.mx	12183	531.941.0972.03.01	12183	531.941.0972.03.01	Ventilador adulto-pediátrico	3
Puebla	HGZ16 TEHUACAN, PUE	Paseo de las Américas SN y Av. Garcés C.P. San Nicolás Tehuacan, C.P. 76720, Tehuacan, Puebla	Ing. Alberto Agustín Cardia Vialobos	Ingeniero Biomédico Delegacional	alberto.cardia@imss.gob.mx	12183	531.941.0972.03.01	12183	531.941.0972.03.01	Ventilador adulto-pediátrico	2
UMAE HGP 48 LEON, GTO	UMAE HGP 48 LEON, GTO	Av. México sevilla Paseo de los Insurgentes Col. Los Panajoles C.P. 37820, León, Guanajuato	Ing. Néstor Alberto Mondragón Juárez	Ingeniero Biomédico Delegacional	nestor.amado@imss.gob.mx	12183	531.941.0972.03.01	12183	531.941.0972.03.01	Ventilador adulto-pediátrico	1
Veracruz Norte	HGZ11 XALAPA, VER NTE	Bravo, Col. Centro C.P. 91000, Xalapa-Enríquez, Xalapa, Veracruz de Ignacio de la Llave	Ing. Simón García Quintana	Ingeniero Biomédico E2	simon.garcia@imss.gob.mx	12183	531.941.0972.03.01	12183	531.941.0972.03.01	Ventilador adulto-pediátrico	1
Yucatán	HGRT12 MERIDA, YUC	Av. Colón Con Tizac, Col. García Ginerés C.P. 97070, Mérida, Yucatán	Ing. Ulises Tonatlián Amado Gómez	Coordinador Biomédico Delegacional	ulises.amado@imss.gob.mx	12183	531.941.0972.03.01	12183	531.941.0972.03.01	Ventilador adulto-pediátrico	1
Veracruz	HGRT13 XALAPA, VER NTE	Calle 41 No. 439 X 34 Ex Terrenos El Plan, Col. Industrial C.P. 97150, Mérida, Yucatán	Ing. Ulises Tonatlián Amado Gómez	Coordinador Biomédico Delegacional	ulises.amado@imss.gob.mx	12183	531.941.0972.03.01	12183	531.941.0972.03.01	Ventilador adulto-pediátrico	2
Zacatecas	HGRT13 XALAPA, VER NTE	Av. Hidalgo No. 414 Col. Centro C.P. 97150, Frenilón, Frenilón, Zacatecas	Ing. Fernando Carlo Enriquez Ortiz	Coordinador Biomédico Delegacional	fernando.enriquez@imss.gob.mx	12183	531.941.0972.03.01	12183	531.941.0972.03.01	Ventilador adulto-pediátrico	1
Baja California	HGRT13 XALAPA, VER NTE	Blvd. Salinas y Fco. Sarabia # 802 Col. Avación C.P. 22014, Tijuana, Baja California Norte	Ing. Héctor Baro Verdugo	Coordinador Biomédico Delegacional	hector_baro@imss.gob.mx	16414	531.941.0980.03.01	16414	531.941.0980.03.01	Ventilador adulto-pediátrico neonatal	2
Baja California	HGRT13 XALAPA, VER NTE	Av. Pantoja Gil y Av. Juárez, No. 100, Col. Zona Norte C.P. 21400, Tecate, Baja California Norte	Ing. Héctor Baro Verdugo	Coordinador Biomédico Delegacional	hector_baro@imss.gob.mx	16414	531.941.0980.03.01	16414	531.941.0980.03.01	Ventilador adulto-pediátrico neonatal	1
Chihuahua	HGRT13 XALAPA, VER NTE	Av. Universidad y García Conde	Ing. Miguel Martínez Cadena	Jefe de Servicios Administrativos	miguel.martinez@imss.gob.mx	16414	531.941.0980.03.01	16414	531.941.0980.03.01	Ventilador adulto-pediátrico neonatal	3
Coahuila	HGZ 1 SALTILLO, COAH	Grd. Antonio Naranjo y Luis Gutiérrez Col. Zona Centro C.P. 25000, Saltillo, Coahuila	Ing. José Alberto López Chávez	Coordinador Biomédico Delegacional	jose.lopez@imss.gob.mx	16414	531.941.0980.03.01	16414	531.941.0980.03.01	Ventilador adulto-pediátrico neonatal	5



DIRECCIÓN DE ADMINISTRACIÓN
UNIDAD DE ADQUISICIONES E INFRAESTRUCTURA
COORDINACIÓN DE ADQUISICIÓN DE BIENES Y CONTRATACIÓN DE SERVICIOS
COORDINACIÓN TÉCNICA DE ADQUISICIÓN DE BIENES DE INVERSIÓN Y ACTIVOS
DIVISIÓN DE EQUIPO Y MOBILIARIO MÉDICO



ANEXO No. 1.4

GUIA DE DISTRIBUCIÓN Y ADMINISTRADORES DE CONTRATO

Estado	Unidad de Adquisición	Centro	Administrador de Contrato	Clave	Código	Correo Electrónico	RE	SR	Comisión	Cantón
Coahuila	HZ2MF 2 SALTILLO, COAH	Bvto. Venustiano Carranza y Blvd. Hmojeza Col. Fraccionamiento Rosco C.P. 25270, Saltillo, Coahuila	Ing. José Alberto López Chávez	Coordinador Biomédico Delegacional	16414	jose.lopezcha@imss.gob.mx	16414	531.941.0980.03.01	Ventilador adulto-pediátrico neonatal	3
Coahuila	HZ2MF7 MONCLOVA, COAH	Bvto. Heróido R. Páez Col. Centro C.P. 25700, Monclova, Coahuila	Ing. José Alberto López Chávez	Coordinador Biomédico Delegacional	16414	jose.lopezcha@imss.gob.mx	16414	531.941.0980.03.01	Ventilador adulto-pediátrico neonatal	2
Distrito Federal	HG247 VICENTE GUERRERO, DF SJUF	Campanita del Ebanero S/N Esq. Calaya y Combate de Calaya C.P. 04200, Deleg. Iztapalapa, México	Ing. Gustavo Adolfo Martínez Chávez	Ingeniero Biomédico Delegacional D.F. Sur	16414	gustavo.martinezc@imss.gob.mx	16414	531.941.0980.03.01	Ventilador adulto-pediátrico neonatal	5
Durango	HG251 GOMEZ PALAÇO, DGO	Palacio Durango, Durango	Dr. Héctor Manuel González Smeñal	Coordinador Auxiliar de Atención Médica de Seguridad Nivel Delegacional	16414	hector.gonzalez@imss.gob.mx	16414	531.941.0980.03.01	Ventilador adulto-pediátrico neonatal	1
Hidalgo	HG2MF5 TULA DE ALLENDE, HGO	Mejor Ocampo No. 108 Col. Centro C.P. 42800, Tula de Allende, Hidalgo	Ing. Edgar Aarón Hernández Torres	Coordinador Biomédico Delegacional	16414	edgar.hernandezt@imss.gob.mx	16414	531.941.0980.03.01	Ventilador adulto-pediátrico neonatal	1
Hidalgo	HGSZ 33 TIZAYUCA, HGO	Fracc. Unidad Habitacional Tizayuca Col. C.P. Tizayuca, Hidalgo	Ing. Edgar Aarón Hernández Torres	Coordinador Biomédico Delegacional	16414	edgar.hernandezt@imss.gob.mx	16414	531.941.0980.03.01	Ventilador adulto-pediátrico neonatal	5
Nuevo León	UMAE H CARDIOLOGIA 34, MTY NL	Av. Lincoln y Erit. María Candia Col. Valle Verde 20 Sector C.P. 64380, Monterrey, Nuevo León	Lc. Eduardo Rangel García	Director Administrativo de la UMAE Biomédica	16414	eduardo.rangel@imss.gob.mx	16414	531.941.0980.03.01	Ventilador adulto-pediátrico neonatal	1
Nuevo León	UMAE H1 LEON, GUANAJUATO	Bvto. Adolfo López Mateos y Paseo de los Insurgentes Col. Los Paraisos C.P. 37200, León, Guanajuato	Ing. Pedro Pozos Vazquez	Jefe de la División de Ingeniería Biomédica	16414	pedro.pozos@imss.gob.mx	16414	531.941.0980.03.01	Ventilador adulto-pediátrico neonatal	4
Nuevo León	UMAE H PEDIATRIA CMNSCM Siglo XXI	Av. Cuauhtémoc No. 330 Entre Dr. Márquez y Eje 3 Sur Col. Doctores C.P. 06720, Deleg. Cuauhtémoc, Distrito Federal	Ing. José Rogelio Vargas Guzmán	Jefe del Departamento de Conservación y Servicios Generales	16414	jose.vargas@imss.gob.mx	16414	531.941.0980.03.01	Ventilador adulto-pediátrico neonatal	1
Nuevo León	UMAE HTO 21 MONTERREY, NL	Av. Pino Suárez y 15 de Mayo Col. Centro C.P. 64000, Monterrey, Nuevo León	Ing. Bertha Alicia Arroyo Castañeda	Jefe de la División de Ingeniería Biomédica	16414	bertha.arroyo@imss.gob.mx	16414	531.941.0980.03.01	Ventilador adulto-pediátrico neonatal	1
Puebla	UMAE HTO CHIMMOC PUEBLA, PUE	Diagonal Defensores de La República y 6 Poniente S/N Col. Amor C.P. 72140, Heroica Puebla de Zaragoza, Puebla, Puebla	Ing. Rosalba García González	Jefe de la División de Ingeniería Biomédica	16414	rosalba.garcia@imss.gob.mx	16414	531.941.0980.03.01	Ventilador adulto-pediátrico neonatal	1
Jalisco	HGR46 LAZARO CARDENAS, JAL	Av. Lázaro Cárdenas y 8 de Julio Col. Sector Juárez C.P. 44910, Guadalajara, Jalisco	Ing. Christopher Guillermo Oliva Nihus	Ingeniero Biomédico	16414	christopher.oliva@imss.gob.mx	16414	531.941.0980.03.01	Ventilador adulto-pediátrico neonatal	24
Jalisco	HGR20 TOLUCA, EDO MEX	Paseo Tolocan No. 620 Oriente Col. Verónica C.P. 50140, Toluca de Lerdo, Toluca, Edo. de México	Ing. Amair Villarrain Wong	Ingeniero Biomédico Delegacional	16414	amair.villarrain@imss.gob.mx	16414	531.941.0980.03.01	Ventilador adulto-pediátrico neonatal	3
Moravia	HGZMF5 ZACATEPEC, MOR	Av. Lázaro Cárdenas, S/N, Zacatepec, Moravia, C.P. 82780 Zacatepec de Hidalgo, Zacatepec, Moravia	Ing. Adriana Becerra Alquicira	Coordinadora Delegacional de Ingeniería Biomédica	16414	adriana.becerra@imss.gob.mx	16414	531.941.0980.03.01	Ventilador adulto-pediátrico neonatal	2
Moravia	HGR11 PLAN DE AYALA, MOR	Av. Plan de Ayala 201, Esq. Central Col. Flores Magón, C.P. 62460, Cuernavaca, Cuernavaca, Morelos	Ing. Adriana Becerra Alquicira	Coordinadora Delegacional de Ingeniería Biomédica	16414	adriana.becerra@imss.gob.mx	16414	531.941.0980.03.01	Ventilador adulto-pediátrico neonatal	9
Nuevo León	HGSMF11 MONTERREY, NL	José Ma. Parias y Belliseros C.P. 67500, Monterrey, Monterrey, Nuevo León	Ing. Fabián Armenta Alonso	Coordinador Biomédico	16414	fabián.armenta@imss.gob.mx	16414	531.941.0980.03.01	Ventilador adulto-pediátrico neonatal	1
Oaxaca	HGZ1-UMAA OAXACA, OAX	Crd. Héctor de Chapultepec 621 Col. Centro C.P. 68000, Oaxaca de Juárez, Oaxaca de Juárez, Oaxaca	Ing. Ramón Alberto Montañez Saucedo	Ingeniero Biomédico	16414	ramon.moncaza@imss.gob.mx	16414	531.941.0980.03.01	Ventilador adulto-pediátrico neonatal	3
Queretaro	UMF5 FELIPECARRILLO PUERTO ORO	Crd. Guadalupe Victoria S/N Col. Es-Hacienda El Tiñero C.P. 76138, Santiago de Querétaro, Querétaro, Querétaro	Ing. Juan Arturo Saenz López	Coordinador Delegacional de Ingeniería Biomédica	16414	juan.zaera@imss.gob.mx	16414	531.941.0980.03.01	Ventilador adulto-pediátrico neonatal	1
Sinaloa	HG249 LOS MOCHIS, SIN	Bvto. López Mateos y Fuente de Júpiter Col. Las Fuentes C.P. 81256, Los Mochis, Alamos, Sinaloa	Ing. Yana Gabriela Fuentes Hernández	Ingeniero Biomédico Delegacional	16414	oscar.riveras@imss.gob.mx	16414	531.941.0980.03.01	Ventilador adulto-pediátrico neonatal	4
Sonora	HG22 HERMOSILLO, SON	Juárez y Seguro Social S/N, Colonia Modulo, C.P. 83190 Hermosillo, Hermosillo, Sonora	Ing. Yana Gabriela Fuentes Hernández	Coordinadora Biomédica Delegacional	16414	yana.fuentes@imss.gob.mx	16414	531.941.0980.03.01	Ventilador adulto-pediátrico neonatal	4
Sonora	HGR1 CD OREGON, SON	Huasteca y Proleguon Guerrero, Col. Multifamiliares del Estado C.P. 85120 Ciudad Obregón, Obregón, Sonora	Ing. Karén Tapia Quevedo	Coordinadora Biomédica Delegacional	16414	yana.fuentes@imss.gob.mx	16414	531.941.0980.03.01	Ventilador adulto-pediátrico neonatal	5
Tlaxcala	HG248 VILLAHERMOSA, TAB	Av. Universidad S/N, Col. Casa Blanca C.P. 96060, Villahermosa, Centro, Tabasco	Ing. Karén Tapia Quevedo	Ingeniero Biomédico Delegacional	16414	karin.tapia@imss.gob.mx	16414	531.941.0980.03.01	Ventilador adulto-pediátrico neonatal	2
Tamaulipas	HG231 NUEVO LAREDO, TAMPS	Calle Victoria y Resaca Col. Sector Centro C.P. 88000, Nuevo Laredo, Nuevo Laredo, Tamaulipas	MC. Héctor Antonio Gutiérrez Cárdenas	Coordinador de Ingeniería Biomédica	16414	hector.gutierrezca@imss.gob.mx	16414	531.941.0980.03.01	Ventilador adulto-pediátrico neonatal	1
Tamaulipas	HG213 MATAMOROS, TAMPS	Calle de Ocampo y Milta 800 Col. Zona Centro C.P. 87300, Matamoros, Matamoros, Tamaulipas	Ing. Héctor Baro Verdugo	Coordinador Biomédico Delegacional	18655	hector.baro@imss.gob.mx	18655	531.941.1012.01.01	Ventilador de alta frecuencia oscilatoria pediátrica/neonatal con modo convencional	1
Baja California	HGRMF31 MEXICALI, BC	Calle G. y Av. Lerdo sin Col. Nueva C.P. 21100, Mexicali, Baja California Norte	Ing. Héctor Baro Verdugo	Coordinador Biomédico Delegacional	18655	hector.baro@imss.gob.mx	18655	531.941.1012.01.01	Ventilador de alta frecuencia oscilatoria pediátrica/neonatal con modo convencional	1
Hidalgo	UMAE HGO 3 CHIN LA RAZA	Crd. Vallejo Esp. Antonio Viteriano Col. La Plaza C.P. 02980, Deleg. Azcapotzalco, Distrito Federal	Ing. Juan Gabriel Osorio Peralta Nihus	Jefe de la División de Ingeniería Biomédica	18655	juan.osoriotp@imss.gob.mx	18655	531.941.1012.01.01	Ventilador de alta frecuencia oscilatoria pediátrica/neonatal con modo convencional	3
Jalisco	HGZ21 TEPATITLÁN, JAL	Cerro de Pichachos 882 Col. Jardines Orientales C.P. 47880, Tepetitlán, Jalisco	Ing. Christopher Guillermo Oliva Nihus	Ingeniero Biomédico	18655	christopher.oliva@imss.gob.mx	18655	531.941.1012.01.01	Ventilador de alta frecuencia oscilatoria pediátrica/neonatal con modo convencional	2
Jalisco	HGR45 LOS AYALA, GUAD, JAL	San Felipe No. 1014 Col. Sector Hidalgo C.P. 44290, Guadalajara, Jalisco	Ing. Christopher Guillermo Oliva Nihus	Ingeniero Biomédico	18655	christopher.oliva@imss.gob.mx	18655	531.941.1012.01.01	Ventilador de alta frecuencia oscilatoria pediátrica/neonatal con modo convencional	1
Jalisco	HGR46 LAZARO CARDENAS, JAL	Av. Lázaro Cárdenas y 8 de Julio Col. Sector Juárez C.P. 44910, Guadalajara, Jalisco	Ing. Christopher Guillermo Oliva Nihus	Ingeniero Biomédico	18655	christopher.oliva@imss.gob.mx	18655	531.941.1012.01.01	Ventilador de alta frecuencia oscilatoria pediátrica/neonatal con modo convencional	1



ANEXO No. 14
LISTA DE DISTRIBUCIÓN Y ADMINISTRACIÓN DE EQUIPO MÉDICO

Estado	Comarca	Unidad Federativa	Centro	Cargo	Correo Electrónico	Clave	Fecha de alta	Observaciones	Modalidad
45	UMAE HPIEDIATRIA OBLACINOC, JAL	Oaxaca	Belemario Dominguez No. 735 Col. Independencia Oriente C.P. 44100, Ciudad Juárez, Jalisco	Director Médico	ana.hernandez@imss.gob.mx	10655	531.941.1012.01.01	Ventilador de alta frecuencia pediátrica/neonatal con condensador	1
46	HGSZMF2 EL SALTO, DGO	Durango	Cerro del Fortín s/n. Col. C.P. 34650, Pueblo Nuevo, Durango	Coordinador Auxiliar de Atención Médica de Segundo Nivel	hector.gonzalez@imss.gob.mx	20630	531.941.1058.00.01	Ventilador de traslado neonatal	1
46	HGZ1-UJMAA OMAACA, OAX	Oaxaca	Carretera Interoceánica 821 Col. Centro C.P. 68000, Oaxaca de Juárez, Oaxaca de Juárez, Oaxaca	Ingeniero Biomédico	ramon.moncaza@imss.gob.mx	20630	531.941.1058.00.01	Ventilador de traslado neonatal	1
46	HG23 SAN JUAN B TUXTEPEC, OAX	Oaxaca	Carretera Interoceánica 821 Col. Centro C.P. 68000, Oaxaca de Juárez, Oaxaca de Juárez, Oaxaca	Ingeniero Biomédico	ramon.moncaza@imss.gob.mx	20630	531.941.1058.00.01	Ventilador de traslado neonatal	1
46	HGZMF1 SAN LUIS POTOSI, SLP	San Luis Potosí	Carretera Interoceánica 821 Col. Centro C.P. 68000, Oaxaca de Juárez, Oaxaca de Juárez, Oaxaca	Coordinadora Delegacional de Ingeniería Biomédica	linda.franco@imss.gob.mx	20630	531.941.1058.00.01	Ventilador de traslado neonatal	2
46	HGR1 MERIDA, YUC	Yucatán	Carretera Interoceánica 821 Col. Centro C.P. 68000, Oaxaca de Juárez, Oaxaca de Juárez, Oaxaca	Coordinador Biomédico Delegacional	ulises.amedeo@imss.gob.mx	20630	531.941.1058.00.01	Ventilador de traslado neonatal	1
47	HGSZMF15 TONALA, CHIAPAS	Chiapas	Carretera Interoceánica 821 Col. Centro C.P. 68000, Oaxaca de Juárez, Oaxaca de Juárez, Oaxaca	Ingeniero Biomédico Delegacional	guillermo.averdanor@imss.gob.mx	12180	531.941.0279.04.01	Ventilador de traslado pediátrico-adulto	1
47	HGSZMF19 HUXTLA, CHIAPAS	Chiapas	Carretera Interoceánica 821 Col. Centro C.P. 68000, Oaxaca de Juárez, Oaxaca de Juárez, Oaxaca	Ingeniero Biomédico Delegacional	guillermo.averdanor@imss.gob.mx	12180	531.941.0279.04.01	Ventilador de traslado pediátrico-adulto	1
47	HGZMF11 CIUDAD DELICIAS, CHIHH	Chihuahua	Carretera Interoceánica 821 Col. Centro C.P. 68000, Oaxaca de Juárez, Oaxaca de Juárez, Oaxaca	Jefe de Servicios Administrativos	miguel.martinez@imss.gob.mx	12180	531.941.0279.04.01	Ventilador de traslado pediátrico-adulto	1
47	HGR1 CHIHUAHUA, CHIHH	Chihuahua	Carretera Interoceánica 821 Col. Centro C.P. 68000, Oaxaca de Juárez, Oaxaca de Juárez, Oaxaca	Jefe de Servicios Administrativos	miguel.martinez@imss.gob.mx	12180	531.941.0279.04.01	Ventilador de traslado pediátrico-adulto	5
47	HGZMF8 SAN ANGEL, DF SUR	Distrito Federal Sur	Carretera Interoceánica 821 Col. Centro C.P. 68000, Oaxaca de Juárez, Oaxaca de Juárez, Oaxaca	Jefe de Servicios Administrativos	gustavo.marfinez@imss.gob.mx	12180	531.941.0279.04.01	Ventilador de traslado pediátrico-adulto	3
47	HGZ2A FCO DEL PASO Y T, DF SUR	Distrito Federal Sur	Carretera Interoceánica 821 Col. Centro C.P. 68000, Oaxaca de Juárez, Oaxaca de Juárez, Oaxaca	Ingeniero Biomédico Delegacional	gustavo.marfinez@imss.gob.mx	12180	531.941.0279.04.01	Ventilador de traslado pediátrico-adulto	4
47	HGSZMF2 Irapuato, GTO	Guanajuato	Carretera Interoceánica 821 Col. Centro C.P. 68000, Oaxaca de Juárez, Oaxaca de Juárez, Oaxaca	Coordinador Biomédico Delegacional	monica.pacheco@imss.gob.mx	12180	531.941.0279.04.01	Ventilador de traslado pediátrico-adulto	2
47	HGZMF3 SALAMANCA, GTO	Guanajuato	Carretera Interoceánica 821 Col. Centro C.P. 68000, Oaxaca de Juárez, Oaxaca de Juárez, Oaxaca	Coordinador Biomédico Delegacional	monica.pacheco@imss.gob.mx	12180	531.941.0279.04.01	Ventilador de traslado pediátrico-adulto	1
47	HGZMF8 CD SAHAGUN, HGO	Hidalgo	Carretera Interoceánica 821 Col. Centro C.P. 68000, Oaxaca de Juárez, Oaxaca de Juárez, Oaxaca	Coordinador Biomédico Delegacional	edgar.hernandez@imss.gob.mx	12180	531.941.0279.04.01	Ventilador de traslado pediátrico-adulto	3
47	HGS2 TULANCINGO, HGO	Hidalgo	Carretera Interoceánica 821 Col. Centro C.P. 68000, Oaxaca de Juárez, Oaxaca de Juárez, Oaxaca	Coordinador Biomédico Delegacional	edgar.hernandez@imss.gob.mx	12180	531.941.0279.04.01	Ventilador de traslado pediátrico-adulto	1
47	HGZMF1 PACHUCA, HGO	Hidalgo	Carretera Interoceánica 821 Col. Centro C.P. 68000, Oaxaca de Juárez, Oaxaca de Juárez, Oaxaca	Coordinador Biomédico Delegacional	edgar.hernandez@imss.gob.mx	12180	531.941.0279.04.01	Ventilador de traslado pediátrico-adulto	4
47	HGSZMF3 TEPALI DEL RIO, HGO	Hidalgo	Carretera Interoceánica 821 Col. Centro C.P. 68000, Oaxaca de Juárez, Oaxaca de Juárez, Oaxaca	Coordinador Biomédico Delegacional	edgar.hernandez@imss.gob.mx	12180	531.941.0279.04.01	Ventilador de traslado pediátrico-adulto	1
47	HGSZ3 TIZAYUCA, HGO	Hidalgo	Carretera Interoceánica 821 Col. Centro C.P. 68000, Oaxaca de Juárez, Oaxaca de Juárez, Oaxaca	Coordinador Biomédico Delegacional	edgar.hernandez@imss.gob.mx	12180	531.941.0279.04.01	Ventilador de traslado pediátrico-adulto	1
47	HGSZ2 TULANCINGO, HGO	Hidalgo	Carretera Interoceánica 821 Col. Centro C.P. 68000, Oaxaca de Juárez, Oaxaca de Juárez, Oaxaca	Coordinador Biomédico Delegacional	edgar.hernandez@imss.gob.mx	12180	531.941.0279.04.01	Ventilador de traslado pediátrico-adulto	1
47	UMAE HG CMN LA PAZ	Paz	Carretera Interoceánica 821 Col. Centro C.P. 68000, Oaxaca de Juárez, Oaxaca de Juárez, Oaxaca	Jefe de la División Biomédica	jose.blanco@imss.gob.mx	12180	531.941.0279.04.01	Ventilador de traslado pediátrico-adulto	3
47	HGZ194 EL MOLINITO, EDO MEXPTE	México Poniente	Carretera Interoceánica 821 Col. Centro C.P. 68000, Oaxaca de Juárez, Oaxaca de Juárez, Oaxaca	Ingeniero Biomédico Delegacional	amara.villares@imss.gob.mx	12180	531.941.0279.04.01	Ventilador de traslado pediátrico-adulto	1
47	HGSZ83 MORELIA, MICHOACAN	Michoacán	Carretera Interoceánica 821 Col. Centro C.P. 68000, Oaxaca de Juárez, Oaxaca de Juárez, Oaxaca	Coordinador de Ingeniería Biomédica Delegacional	ivy.bojorges@imss.gob.mx	12180	531.941.0279.04.01	Ventilador de traslado pediátrico-adulto	2
47	HGSZMF17 LOS REYES, MICH MICH	Michoacán	Carretera Interoceánica 821 Col. Centro C.P. 68000, Oaxaca de Juárez, Oaxaca de Juárez, Oaxaca	Coordinador de Ingeniería Biomédica Delegacional	ivy.bojorges@imss.gob.mx	12180	531.941.0279.04.01	Ventilador de traslado pediátrico-adulto	1
47	HGR1 CHARO, MORELIA, MICH	Michoacán	Carretera Interoceánica 821 Col. Centro C.P. 68000, Oaxaca de Juárez, Oaxaca de Juárez, Oaxaca	Coordinador de Ingeniería Biomédica Delegacional	ivy.bojorges@imss.gob.mx	12180	531.941.0279.04.01	Ventilador de traslado pediátrico-adulto	1
47	HGSZ1 SAN LUIS POTOSI, SLP	San Luis Potosí	Carretera Interoceánica 821 Col. Centro C.P. 68000, Oaxaca de Juárez, Oaxaca de Juárez, Oaxaca	Ingeniero Biomédico Delegacional	alberto.candia@imss.gob.mx	12180	531.941.0279.04.01	Ventilador de traslado pediátrico-adulto	2
47	HGSZ2 PUEBLO, TAMP	Tampón	Carretera Interoceánica 821 Col. Centro C.P. 68000, Oaxaca de Juárez, Oaxaca de Juárez, Oaxaca	Coordinadora Delegacional de Ingeniería Biomédica Delegacional	linda.franco@imss.gob.mx	12180	531.941.0279.04.01	Ventilador de traslado pediátrico-adulto	2
47	HGSZ15 CHIHUAHUA, CHIHH	Chihuahua	Carretera Interoceánica 821 Col. Centro C.P. 68000, Oaxaca de Juárez, Oaxaca de Juárez, Oaxaca	Coordinador Biomédico Delegacional	fernando.aramburu@imss.gob.mx	12180	531.941.0279.04.01	Ventilador de traslado pediátrico-adulto	1
48	HGZMF1 PACHUCA, HGO	Hidalgo	Carretera Interoceánica 821 Col. Centro C.P. 68000, Oaxaca de Juárez, Oaxaca de Juárez, Oaxaca	Jefe de Servicios Administrativos	miguel.martinez@imss.gob.mx	12188	531.941.0048.01.01	Ventilador neonatal para cuidados intensivos	5
				Coordinador Biomédico Delegacional	edgar.hernandez@imss.gob.mx	12188	531.941.0048.01.01	Ventilador neonatal para cuidados intensivos	1



DIRECCIÓN DE ADMINISTRACIÓN
UNIDAD DE ADQUISICIONES E INFRAESTRUCTURA
COORDINACIÓN DE ADQUISICIÓN DE BIENES Y CONTRATACIÓN DE SERVICIOS
COORDINACIÓN TÉCNICA DE ADQUISICIÓN DE BIENES DE INVERSIÓN Y ACTIVOS
DIVISIÓN DE EQUIPO Y MOBILIARIO MÉDICO



MÉXICO
GOBIERNO DE LA REPÚBLICA

ANEXO No. 1.4
GUÍA DE DISTRIBUCIÓN Y ADMINISTRADORES DE CONTRATO

Estado	Dirección	Código	Domicilio	Nombre del Contratista	C-III	C-III	C-III	FEI	C-IV	Descripción	Cantidad
Jalisco	Hosp. General de Jalisco	48	Buena Vista, Jalisco	Ing. Oscar Elazar González Cazares	Ingeniero Biomédico	Ingeniero Biomédico	531,941,0048,01,01	12188	oscar.gonzalez@imss.gob.mx	Ventilador intensivos neonatal para	6
Oaxaca	HGZ1-JUMAA OAXACA, OAX	48	Ciudad de Oaxaca, Oaxaca	Ing. Ramón Alberto Morcanda Saucedo	Ingeniero Biomédico	Ingeniero Biomédico	531,941,0048,01,01	12188	ramon.morcanda@imss.gob.mx	Ventilador intensivos neonatal para	1
Puebla	HGZ15 TERUJACAN, PUE	48	San Andrés Cholula, Puebla	Ing. Alberto Agustín Candia Villalobos	Ingeniero Biomédico	Ingeniero Biomédico Delegacional	531,941,0048,01,01	12188	alberto.candia@imss.gob.mx	Ventilador intensivos neonatal para	1
Veracruz Norte	HGZ11 XALAPA, VER NTE	48	Xalapa, Veracruz	Ing. Simón García Quintero	Ingeniero Biomédico	Ingeniero Biomédico E2	531,941,0048,01,01	12188	simon.garcia@imss.gob.mx	Ventilador intensivos neonatal para	2
Veracruz Norte	HGZMF24 POZA RICA, VER NTE	48	Pozos de Huelmo, Veracruz	Ing. Simón García Quintero	Ingeniero Biomédico	Ingeniero Biomédico E2	531,941,0048,01,01	12188	simon.garcia@imss.gob.mx	Ventilador intensivos neonatal para	2
Veracruz Norte	HGZMF28 MARTINEZDELATORRE, VN	48	Martínez de la Torre, Veracruz	Ing. Simón García Quintero	Ingeniero Biomédico	Ingeniero Biomédico E2	531,941,0048,01,01	12188	simon.garcia@imss.gob.mx	Ventilador intensivos neonatal para	1
Zacatecas	HGZ2 FRESNILLO, ZAC	48	Fresnillo, Zacatecas	Ing. Fernando Carlo Enriquez Ortiz	Coordinador Biomédico Delegacional	Coordinador Biomédico Delegacional	531,941,0048,01,01	12188	fernando.enriquez@imss.gob.mx	Ventilador intensivos neonatal para	1

1,772



No.	DICE:	DEBE DECIR:
34.	<p>CEDULA DE DESCRIPCION DEL ARTICULO:</p> <p>Partida 35</p> <p>ULTRASONOGRAFO BÁSICO</p> <p>Clave SAI: 531.924.0031.03.01</p> <p>Clave PREI: 000000000016416</p> <p>2.4.4. Con capacidad de crecimiento de Doppler continuo con velocidad PRF de 40,000 Hz o mayor.</p>	<p>CEDULA DE DESCRIPCION DEL ARTICULO:</p> <p>Partida 35</p> <p>ULTRASONOGRAFO BÁSICO</p> <p>Clave SAI: 531.924.0031.03.01</p> <p>Clave PREI: 000000000016416</p> <p>Se modifica</p> <p>2.4.4. Doppler continuo con velocidad PRF de 40,000 Hz o mayor.</p>
35.	<p>CEDULA DE DESCRIPCION DE ARTICULO</p> <p>Partida 38</p> <p>UNIDAD DE ANESTESIA DE ALTA ESPECIALIDAD</p> <p>CLAVE SAI: 531.053.0356.05.01</p> <p>CLAVE PREI: 000000000016313</p> <p>2.2.1 Suministrar dos vaporizadores (Indicar marca y modelo):</p> <p>2.2.1.1 Desflurano.</p> <p>2.2.1.2 Isoflurano o sevoflurano (a elección de la Unidad)</p>	<p>CEDULA DE DESCRIPCION DE ARTICULO</p> <p>Partida 38</p> <p>UNIDAD DE ANESTESIA DE ALTA ESPECIALIDAD</p> <p>CLAVE SAI: 531.053.0356.05.01</p> <p>CLAVE PREI: 000000000016313</p> <p>2.2.1 Suministrar dos vaporizadores, a elección de la Unidad (Indicar marca y modelo), de</p>
36.	<p>CEDULA DE DESCRIPCION DE ARTICULO</p> <p>Partida 39</p> <p>UNIDAD DE ANESTESIA INTERMEDIA</p> <p>CLAVE SAI: 531.053.0372.00.01</p> <p>CLAVE PREI: 000000000017409</p>	<p>CEDULA DE DESCRIPCION DE ARTICULO</p> <p>Partida 39</p> <p>UNIDAD DE ANESTESIA INTERMEDIA</p> <p>CLAVE SAI: 531.053.0372.00.01</p> <p>CLAVE PREI: 000000000017409</p>

ANEXOS
DIVISION DE CONTRATOS

PARTIDA	DELEGACION	UNIDAD MEDICA	AGENTE ANESTESICO
38	Distrito Federal	Unidad de Alta Especialidad	Desflurano
38	Distrito Federal	Unidad de Alta Especialidad	Isoflurano
38	Distrito Federal	Unidad de Alta Especialidad	Sevoflurano

S

I

N

T

E

X

T

O






DEBE DECIR:

No.	DICE:	DEBE DECIR:
40	Unidad de electrocirugía de uso general.	Quirófano
42	Unidad radiológica portátil. Equipo de rayos x móvil.	Imagen

ANEXO No. 1.4
GUÍA DE DISTRIBUCIÓN Y ADMINISTRADORES DE CONTRATO

Partida	Delegación	Unidad Médica	Domicilio	Administrador de Contrato	Cargo	Correo Electrónico	PREI	SAI	Descripción	Cantidad
7	UMAE HPEDIATRIA OBLACMINOC,JAL	UMAE HPEDIATRIA OBLACMINOC,JAL	Belisario Domínguez No. 735 Col. Independencia Oriente C.P. 44100, Guadalaajara, Jalisco	Dra. Ana Ruth Hernández Cervantes	Director Médico	ana.hernandezcer@imss.gob.mx	16364	531.632.0554.03.01	Central de monitoreo para múltiples camas, ocho camas.	3
7	UMAE HPEDIATRIA OBLACMINOC,JAL	UMAE HPEDIATRIA OBLACMINOC,JAL	Belisario Domínguez No. 735 Col. Independencia Oriente C.P. 44100, Guadalaajara, Jalisco	Dra. Ana Ruth Hernández Cervantes	Director Médico	ana.hernandezcer@imss.gob.mx	16364	531.632.0554.03.01	Central de monitoreo para múltiples camas, ocho camas.	0

Partida	Delegación	Unidad Médica	Domicilio	Administrador de Contrato	Cargo	Correo Electrónico	PREI	SAI	Descripción	Cantidad
11	ANEXO 1.6 CRITERIOS DE "EVALUACIÓN DE CAPACIDAD DEL LICITANTE, EXPERIENCIA Y ESPECIALIDAD Y CUMPLIMIENTO DE CONTRATOS"	ANEXO 1.6 CRITERIOS DE "EVALUACIÓN DE CAPACIDAD DEL LICITANTE, EXPERIENCIA Y ESPECIALIDAD Y CUMPLIMIENTO DE CONTRATOS"	ANEXO 1.6 CRITERIOS DE "EVALUACIÓN DE CAPACIDAD DEL LICITANTE, EXPERIENCIA Y ESPECIALIDAD Y CUMPLIMIENTO DE CONTRATOS"	ANEXO 1.6 CRITERIOS DE "EVALUACIÓN DE CAPACIDAD DEL LICITANTE, EXPERIENCIA Y ESPECIALIDAD Y CUMPLIMIENTO DE CONTRATOS"	ANEXO 1.6 CRITERIOS DE "EVALUACIÓN DE CAPACIDAD DEL LICITANTE, EXPERIENCIA Y ESPECIALIDAD Y CUMPLIMIENTO DE CONTRATOS"	ANEXO 1.6 CRITERIOS DE "EVALUACIÓN DE CAPACIDAD DEL LICITANTE, EXPERIENCIA Y ESPECIALIDAD Y CUMPLIMIENTO DE CONTRATOS"	ANEXO 1.6 CRITERIOS DE "EVALUACIÓN DE CAPACIDAD DEL LICITANTE, EXPERIENCIA Y ESPECIALIDAD Y CUMPLIMIENTO DE CONTRATOS"	ANEXO 1.6 CRITERIOS DE "EVALUACIÓN DE CAPACIDAD DEL LICITANTE, EXPERIENCIA Y ESPECIALIDAD Y CUMPLIMIENTO DE CONTRATOS"	ANEXO 1.6 CRITERIOS DE "EVALUACIÓN DE CAPACIDAD DEL LICITANTE, EXPERIENCIA Y ESPECIALIDAD Y CUMPLIMIENTO DE CONTRATOS"	ANEXO 1.6 CRITERIOS DE "EVALUACIÓN DE CAPACIDAD DEL LICITANTE, EXPERIENCIA Y ESPECIALIDAD Y CUMPLIMIENTO DE CONTRATOS"



ANEXO No. 1.7

Acta Administrativa Circunstanciada de Entrega, Recepción, Instalación, Puesta en Operación y Capacitación de Bienes de Inversión

Número consecutivo de acta: _____ año: _____
Hoja _____ de _____

En la Ciudad de _____, siendo las _____ horas del día: _____ del mes: _____ del año _____, en la Unidad Médica _____, en presencia de los servidores públicos del Instituto Mexicano del Seguro Social y el(los) representante(s) de la empresa _____, se levanta la presente acta a fin de hacer constar la RECEPCIÓN, INSTALACION, PUESTA EN OPERACIÓN Y CAPACITACION DEL(LOS) BIEN(ES) con las especificaciones que se detallan a continuación:

(NOTA IMPORTANTE: En caso de detectarse algún incumplimiento o circunstancia que impida la recepción a entera satisfacción del instituto, de acuerdo a lo establecido en el contrato que acompaña a la adquisición del bien, deberá procederse al levantamiento del Acta Circunstanciada de Rechazo de los bienes.

**ANEXOS
RECEPCION DE CONTRATOS**

I. Descripción general del(los) bien(es) recibidos:

Equipos							
Nombre	Marca	Modelo	Número serie	Cantidad	Clave SAI	Clave PREI	Servicio de ubicación final del equipo

Equipos Accesorios*					
Nombre	Marca	Modelo	Número serie	Cantidad	Servicio de ubicación final del equipo

(*) Son todos los equipos que acompañan al equipo principal para su funcionamiento. Ejemplo: Un tomógrafo se acompaña de una estación de trabajo, inyector de medio de contraste, impresora de placas, etc., siendo estos últimos equipos accesorios.

Proceso de adquisición:	Contrato Número:	Fincado a la empresa:	Domicilio de la empresa:	Teléfono de la empresa:	Correo electrónico de la empresa:

Se procedió a la verificación de los siguientes aspectos, de conformidad con el contrato de referencia:

A. Documentación recibida.

La documentación recibida por parte del proveedor corresponde íntegramente a lo siguiente:



893

- Original y copia del pedido o contrato, incluyendo la totalidad de sus anexos.
- Original y copia de la remisión de Pedido.
- Listado en el que se detallan las características del empaque, dimensiones, peso y contenido.
- Original de Carta de Garantía de los bienes en la que se indique el periodo de Garantía de los Bienes ofertados y se garantice la cobertura amplia contra vicios ocultos, defectos de fabricación o cualquier daño que presenten, por el periodo establecido en el contrato, señalando los centros de servicio o canje, la descripción de la capacidad de servicio local y regional, número de los técnicos y nivel de resolución (capacidad), su base de localización, el tiempo aproximado de respuesta para reparaciones de emergencia (dentro y fuera de horario regular), indicando el correo electrónico oficial de la empresa para la comunicación de solicitud de reparación.
- Original del Programa Calendarizado de Mantenimiento Preventivo y en su caso para aquellas ofertas, de Mantenimiento Mayor, en el que se incluya la descripción de las acciones a efectuar, debiendo incluir la relación de las piezas y/o partes a verificar y/o reemplazar, de acuerdo a lo establecido en el manual de servicio del fabricante de los bienes que le sean adjudicados.
- Para el caso de equipo médico de importación, copia simple cotejada del Pedimento de importación.
- Original y copias de constancia de la instalación, conforme a lo indicado en el Anexo No. 1.3 "Requisitos para Equipo Médico".
- Original y copias de constancia de la capacitación otorgada al personal, conforme a lo indicado en el Anexo No. 1.3 "Requisitos para Equipo Médico".

Observaciones: _____

Por lo que revisado lo anterior, se procedió a recibir el embarque y se verifican las condiciones de empaque y embalaje siguientes:

B. Condiciones de los empaques y embalaje verificadas:

- Que las condiciones físicas corresponden a la lista de empaque.
- Que los sellos de origen se encuentran íntegros y no se encuentran empaques rotos, mojados o daños por mal manejo.
- Que no presenta daños a simple vista.
- Que las condiciones físicas corresponden a la lista de empaque.
- La cantidad de pallets o tarimas y/o cajas y/o bultos
- No existe diferencia en peso, dimensiones y material de empaque.
- Que las condiciones físicas corresponden a la documentación presentada.
- Que los empaques no se encuentran mojado(s) y/o roto(s).
- Presenta buenas condiciones de manejo, verticalidad, fragilidad y humedad.
- La actividad se realiza de acuerdo a lo determinado por el fabricante.

Observaciones: _____

Una vez realizada la verificación anterior y encontrándose que el bien en buen estado se procedió a la instalación del bien entregado, bajo las siguientes especificaciones:

C. Apertura del embarque, instalación y verificación de(los) bien(es).



- Existe la debida correspondencia y concordancia entre lo adquirido y lo entregado en cuanto a la cantidad, marca(s) y modelo(s).
- La actividad se realiza de acuerdo a lo determinado por el fabricante.
- La instalación se realiza, de así corresponder, conforme lo especificado en la guía mecánica, que contiene los requerimientos eléctricos, mecánicos, hidráulicos, sanitarios, espacios físicos y en su caso, instalaciones especiales indicadas, así como de acuerdo a las condiciones del contrato, contemplando todas las acciones requeridas.
- Los C. _____ y C. _____, de forma conjunta con el representante facultado del proveedor, verifican todas y cada una de las características y especificaciones contenidas en el contrato, así como las descritas en la Descripción amplia y detallada de los bienes ofertados (incluyendo en su caso software, accesorios, hardware, etc.), considerando las modificaciones que deriven de la(s) Junta(s) de Aclaraciones y demás apartados del referido instrumento legal, contra las que cuentan físicamente los bienes entregados.
- Se procedió a la verificación del correcto funcionamiento y operación del bien instalado.
- En el caso de bienes que para su operación requieren de software, se comprobará que se encuentre configurado en idioma español, así como las etiquetas y dispositivos periféricos que se requieren para su ejecución.

Observaciones: _____

NOTA: en caso de no aplicar alguno de éstos procesos porque no se encuentran contemplados en el contrato respectivo, especificarlo claramente en este apartado.

En relación con los siguientes rubros a verificar, se hace constar lo siguiente:

D. Capacitación y entrega de información de operación y servicio.

- La capacitación se lleva a cabo conforme a un plan previamente establecido a satisfacción del instituto, quedando el proveedor comprometido a desarrollar e impartir un segundo programa dentro del término de la vigencia de la garantía, a solicitud del instituto.

El resumen de los resultados del programa se presenta en el siguiente cuadro.

Personal operativo	No. de capacitados	Fecha	
		Inicio	Término
Medios			
Técnico			
Enfermería			
Servicios básicos			
Especializado en mantenimiento			
Otro			

Observaciones: _____

- El personal de la unidad médica de que se trate recibe la información de operación y servicio de los bienes recibidos, así como licenciamientos de software, aplicativos de configuración y claves de acceso del equipo para uso irrestricto del Instituto, debiendo corresponder por lo menos a lo que a continuación se describe:



895

- Dos juegos de manuales de operación del equipo principal y de sus equipos accesorios para cada Área usuaria de la unidad, preferentemente en idioma español.
- Un juego de manuales de operación del equipo principal y de sus equipos accesorios, preferentemente en formato digital y en idioma español, para el Área de conservación de la unidad.
- Un juego de manuales de servicio completo del equipo principal y de sus equipos accesorios, preferentemente en formato digital y en idioma español, para el Área de conservación de la unidad.
- Un juego de manuales de operación del equipo principal y de sus equipos, preferentemente en formato digital y en idioma español, para el Área de Ingeniería Biomédica de la unidad o delegacional.
- Un juego de manuales de servicio completo del equipo principal y de sus equipos, preferentemente en formato digital y en idioma español, para el Área de Ingeniería Biomédica de la unidad o delegacional.
- Un juego de software, aplicativos de configuración y claves de acceso del equipo principal y de sus equipos accesorios para el Área de conservación de la unidad, en idioma español.
- Un juego de software, aplicativos de configuración y claves de acceso del equipo principal y de sus equipos accesorios para el Área de Ingeniería Biomédica de la unidad o delegacional, en idioma español.

Dichos manuales se relacionan a continuación:

Título	Referencia	Anexos	Tipo	Idioma

NOTA: en caso de no aplicar alguno de éstos procesos porque no se encuentran contemplados en el contrato respectivo, especificarlo claramente en este apartado.

Se levanta la presente acta y se hace constar que el bien(es) descrito(s) queda(n) en poder del Instituto.

No habiendo otro asunto que hacer constar, se levanta la presente a las ____ horas del día de su inicio, firmando la presente al calce y al margen en original, por cuádruplicado, los que intervinieron en el presente evento y que se encuentran debidamente facultados para contraer las obligaciones que de éste se deriven, quedando un original en poder del Responsable del área usuaria del(os) bien(es) de la Unidad de Destino Final para el expediente respectivo y hace entrega de dos tantos originales al proveedor para el trámite de pago correspondiente, y el último juego original se procede a enviar al Administrador del Contrato y una copia simple al Área Contratante para su conocimiento y para los efectos legales y administrativos correspondientes, así como copia simple a la Coordinación Normativa de nivel central que en su caso, haya participado como área técnica de acuerdo al contrato de que se trate para su conocimiento.



FIRMANTES


896

Unidad Médica (Se deberá indicar la Unidad Médica destino de los bienes)	
Administrador del Contrato	Director o Administrador o Responsable Administrativo del Control de Bienes de la Unidad de Destino Final del(os) bien(es)
(Firma y matrícula)	(Antefirma)
(Firma y matrícula)	(Antefirma)
Responsable del área usuaria del(os) bien(es)	Responsable del área de Conservación de la Unidad de Destino Final del(os) bien(es)
(Firma y matrícula)	(Antefirma)
Responsable de Ingeniería Biomédica (en caso de ser requerido)	Representante(s) Legal del Proveedor asignado y facultado para la entrega del(os) bien(es)
(Firma y matrícula)	(Firma)
(Antefirma)	(Antefirma)

ANEXOS
DIVISION DE CONTRATACION

NOTAS IMPORTANTES:

1. LA TOTALIDAD DE LAS HOJAS QUE CONFORMEN LA PRESENTE ACTA, DEBERÁN CONTENER LA ANTEFIRMA DE LOS SERVIDORES QUE SUSCRIBEN AL FINAL DE LA MISMA.
2. EN EL CASO DE QUE SE PRESENTE CAMBIO DE PERSONAL, EL RESPONSABLE DE FORMALIZAR EL ACTA SERÁ EL SERVIDOR PUBLICO QUE LLEGUE A OCUPAR EL "CARGO INDICADO"
3. EL PRESENTE FORMATO CONTIENE LO MÍNIMO INDISPENSABLE QUE DEBE CONTENER EL ACTA CIRCUNSTANCIADA, EL CUAL ÚNICAMENTE TIENE CARÁCTER ORIENTATIVO MÁS NO LIMITATIVO, PARA LAS ÁREAS RESPONSABLES DE SU ELABORACIÓN.



"Acta Administrativa Circunstanciada de Entrega, Recepción, Instalación, Puesta en Operación y Capacitación de Bienes de Inversión"

Instructivo de llenado Acta Administrativa Circunstanciada de Entrega, Recepción, y Puesta en Operación de Bienes de Inversión.

En la Ciudad de _____, siendo las _____ horas del día: _____ del mes: _____ del año _____, en la Unidad Médica _____, en presencia de los servidores públicos del Instituto Mexicano del Seguro Social y el(los) representante(s) de la empresa _____, se levanta la presente acta a fin de hacer constar la

RECEPCIÓN, INSTALACION, PUESTA EN OPERACIÓN Y CAPACITACION DEL(LOS) BIEN(ES) con las especificaciones que se detallan a continuación:

(NOTA IMPORTANTE: En caso de detectarse algún incumplimiento o circunstancia que impida la recepción a entera satisfacción del instituto, de acuerdo a lo establecido en el contrato que ampara la adquisición del bien, deberá procederse al levantamiento del Acta Circunstanciada de Rechazo de los bienes).

I. Descripción general del(los) bien(es) recibidos:

Equipo							
Nombre ¹	Marca	Modelo	Número serie	Cantidad	Clave SAI	Clave PREI	Servicio de ubicación final del equipo ²

Equipos Accesorio ³					
Nombre ⁴	Marca	Modelo	Número serie	Cantidad	Servicio de ubicación final del equipo


(*) Son todos los equipos acompañan al equipo principal para su funcionamiento Ejemplo: Un tomógrafo se acompaña de una estación de trabajo, inyector de medio de contraste, impresora de placas, etc., siendo estos últimos equipos accesorios.

Proceso de adquisición ⁵	Contrato Número ⁶	Firmado a la Empresa ⁷	Domicilio de la Empresa ⁸	Teléfono de la empresa: ⁹	Correo electrónico de la empresa: ¹⁰

Se procedió a la verificación de los siguientes aspectos, de conformidad con el contrato de referencia:

A. Documentación recibida.

La documentación recibida por parte del proveedor corresponde íntegramente a lo siguiente:





- Original y copia del pedido o contrato, incluyendo la totalidad de sus anexos.
- Original y copia de la remisión de Pedido.
- Listado en el que se detallan las características del empaque, dimensiones, peso y contenido.
- Original de Carta de Garantía de los bienes en la que se indique el periodo de Garantía de los Bienes ofertados y se garantice la cobertura amplia contra vicios ocultos, defectos de fabricación o cualquier daño que presenten, por el periodo establecido en el contrato, señalando los centros de servicio o canje, la descripción de la capacidad de servicio local y regional, número de los técnicos y nivel de resolución (capacidad), su base de localización, el tiempo aproximado de respuesta para reparaciones de emergencia (dentro y fuera de horario regular), indicando el correo electrónico oficial de la empresa para la comunicación de solicitud de reparación.
- Original del Programa Calendarizado de Mantenimiento Preventivo y en su caso para aquellas ofertas, de Mantenimiento Mayor, en el que se incluya la descripción de las acciones a efectuar, debiendo incluir la relación de las piezas y/o partes a verificar y/o reemplazar, de acuerdo a lo establecido en el manual de servicio del fabricante de los bienes que le sean adjudicados.
- Para el caso de equipo médico de importación, copia simple cotejada del Pedimento de importación.
- Original y copias de constancia de la instalación, conforme a lo indicado en el Anexo No. 1.3 "Requisitos para Equipo Médico".
- Original y copias de constancia de la capacitación otorgada al personal, conforme a lo indicado en el Anexo No. 1.3 "Requisitos para Equipo Médico".


893

Observaciones: _____

Por lo que revisado lo anterior, se procedió a recibir el embarque y se verifican las condiciones de empaque y embalaje siguientes:

B. Condiciones de los empaques y embalaje verificadas:

- Que las condiciones físicas corresponden a la lista de empaque.
- Que los sellos de origen se encuentran íntegros y no se encuentran empaques rotos, mojados o daños por mal manejo.
- Que no presenta daños a simple vista.
- Que las condiciones físicas corresponden a la lista de empaque.
- La cantidad de partes, tarimas y/o cajas y/o bultos
- No existe diferencia en peso, dimensiones y material de empaque.
- Que las condiciones físicas corresponden a la documentación presentada.
- Que los empaques no se encuentran mojado(s) y/o roto(s).
- Presenta buenas condiciones de manejo, verticalidad, fragilidad y humedad.
- La actividad se realiza de acuerdo a lo determinado por el fabricante.



Observaciones: 11 _____

Una vez realizada la verificación anterior y encontrándose que el bien en buen estado se procedió a la instalación del bien entregado, bajo las siguientes especificaciones:

C. Apertura del embarque, instalación y verificación de(los) bien(es).



de acceso del equipo para uso irrestricto del Instituto, debiendo corresponder por lo menos a lo que a continuación se describe:

- Dos juegos de manuales de operación del equipo principal y de sus equipos accesorios para cada Área usuaria de la unidad, preferentemente en idioma español.
- Un juego de manuales de operación del equipo principal y de sus equipos accesorios, preferentemente en formato digital y en idioma español, para el Área de conservación de la unidad.
- Un juego de manuales de servicio completo del equipo principal y de sus equipos accesorios, preferentemente en formato digital y en idioma español, para el Área de conservación de la unidad.
- Un juego de manuales de operación del equipo principal y de sus equipos, preferentemente en formato digital y en idioma español, para el Área de Ingeniería Biomédica de la unidad o delegacional.
- Un juego de manuales de servicio completo del equipo principal y de sus equipos, preferentemente en formato digital y en idioma español, para el Área de Ingeniería Biomédica de la unidad o delegacional.
- Un juego de software, aplicativos de configuración y claves de acceso del equipo principal y de sus equipos accesorios para el Área de conservación de la unidad, en idioma español.
- Un juego de software, aplicativos de configuración y claves de acceso del equipo principal y de sus equipos accesorios para el Área de Ingeniería Biomédica de la unidad o delegacional, en idioma español.

Dichos manuales se relacionan a continuación:

Título	16	Descripción	17	Anexos	18	Tipo	19	Idioma	20

NOTA: en caso de no aplicar alguno de estos procesos porque no se encuentran contemplados en el contrato respectivo, especificarlo claramente en este apartado.

Se levanta la presente acta y se hace constar que el bien(es) descrito(s) queda(n) en poder del Instituto.


No habiendo otro asunto que hacer constar, se levanta la presente a las _____ horas del día de su inicio, firmando la presente al calce y al margen en original, por cuadruplicado, los que intervinieron en el presente evento y que se encuentran debidamente facultados para contraer las obligaciones que de éste se deriven, quedando un original en poder del Responsable del área usuaria del(os) bien(es) de la Unidad de Destino Final para el expediente respectivo y hace entrega de dos tantos originales al proveedor para el trámite de pago correspondiente, y el último juego original se procede a enviar al Administrador del Contrato y una copia simple al Área Contratante para su conocimiento y para los efectos legales y administrativos correspondientes, así como copia simple a la Coordinación Normativa de nivel central que en su caso, haya participado como área técnica de acuerdo al contrato de que se trate para su conocimiento.

ANEXOS
UNIDAD DE CONTRATOS



No.	Dato	Anotar
1	Nombre	Nombre completo del equipo principal
2	Servicio de ubicación final del equipo	Anotar el área específica dentro de la unidad donde será ubicado el bien
3	Equipos accesorios	Son todos los equipos acompañan al equipo principal para su funcionamiento Ejemplo: Un tomógrafo se acompaña de una estación de trabajo, inyector de medio de contraste, impresora de placas, etc., siendo estos últimos equipos accesorios
4	Nombre	Nombre de todos los equipos accesorios
5	Proceso de adquisición	Número de licitación o adjudicación
6	Contrato Número	Número de contrato que ampara la adquisición del bien recibido
7	Fincado a la empresa	Nombre completo de la empresa adjudicada
8	Domicilio de la empresa	Dirección oficial completa de la empresa adjudicada
9	Teléfono de la empresa	Número telefónico oficial de la empresa
10	Correo electrónico de la empresa	Correo electrónico oficial de la empresa
11	Observaciones	Consignar cualquier situación que por obligación de los responsables deba reportarse
12	Los C. _____ y C. _____	Nombre(s) de él(los) responsable(s) de verificar el o los bienes en el presente acto de entrega recepción
13	Personal operativo	Se refiere a la categoría del personal que tomó la capacitación
14	No. de capacitados	Número de personas que tomaron de principio a fin la capacitación del manejo del equipo, de acuerdo a su categoría y profesiograma
15	Fecha	Fecha de inicio y término de capacitación, según sea el caso de cada categoría
16	Título	Nombre del manual, el cual generalmente coincide con el nombre del equipo para el cual fue diseñado
17	Referencia	Número que otorga el fabricante al manual
18	Anexos	Número de anexos (en caso de que el manual cuente con ellos)
19	Tipo	Especificar a quien va dirigido el manual, por ejemplo: usuario, área médica o administrativa, servicio, mantenimiento, lista de partes, diagramas, etc.
20	Idioma	Especificar el(los) idiomas del manual, por ejemplo: español, inglés y francés, etc.
21	Responsable de Ingeniería Biomédica (en caso de ser requerido)	Se convocará al Responsable de Ingeniería Biomédica en caso de requerir asesoría técnica especializada

ANEXOS
DIVISION DE CONTRATOS



ANEXO No. 1.8 Acta Administrativa Circunstanciada de Rechazo de Bienes de Inversión

En la Ciudad de _____, siendo las _____ horas del día: _____ del mes: _____ del año _____, en el domicilio de _____ se levanta la presente Acta para hacer constar la RECEPCIÓN DEL(LOS) BIEN(ES) con las siguientes especificaciones:

Nombre	Marca	Modelo	Equipo		Clave SAI	Clave PREI
			Número serie	Cantidad		

De cual se cuenta con la siguiente información adicional:

Unidad Destino	Delegación
Nombre de la empresa	
Dirección de la empresa	
Teléfono	Correo electrónico de la empresa
Procedimiento de adquisición No.	Contrato No.

El motivo del rechazo obedece a las siguientes razones que a continuación se exponen:

Se levanta la presente acta y se hace constar que el(los) bien(s) descrito(s) fue(ron) regresado(s) íntegramente al proveedor.

Se establece el compromiso por parte del proveedor para la nueva fecha de entrega del(os) bien(es) el día _____ del mes de _____ del año _____, siempre y cuando la nueva fecha se encuentre dentro del plazo establecido en la cláusula correspondiente para la entrega recepción del bien.

No habiendo otro asunto que hacer constar, se levanta la presente a las _____ horas del día de su inicio, firmando la presente al calce y al margen en original, los que intervinieron en el presente evento y que se encuentran debidamente facultados para contraer las obligaciones que de éste se deriven, quedando el original en poder del Administrador de la Unidad de Destino Final del(os) bien(es) para el expediente respectivo y hace entrega de una copia al proveedor, y se procede a enviar otra copia al Administrador del Contrato, al Área Adquirente para su conocimiento y para los efectos legales y administrativos correspondientes, así como a la Coordinación Normativa de nivel central que en su caso, haya participado como área técnica de acuerdo al contrato de que se trate para su conocimiento.



FIRMANTES

904

Unidad Médica (Se deberá indicar la Unidad Médica destino de los bienes)	
Administrador del Contrato	Director o Administrador o Responsable Administrativo del Control de Bienes de la Unidad de Destino Final del(os) bien(es)
(Firma y matrícula) (Antefirma)	(Firma y matrícula) (Antefirma)
Responsable del área usuaria del(os) bien(es)	Responsable del área de Conservación de la Unidad de Destino Final del(os) bien(es)
(Firma y matrícula) (Antefirma)	(Firma y matrícula) (Antefirma)
Responsable de Ingeniería Biomédica (en caso de ser requerido)	Representante(s) Legal del Proveedor asignado y facultado para la entrega del(os) bien(es)
(Firma y matrícula) (Antefirma)	(Firma) (Antefirma)

NOTAS IMPORTANTES:

- LA TOTALIDAD DE LAS HOJAS QUE CONFORMEN LA PRESENTE ACTA, DEBERÁN CONTENER LA ANTEFIRMA DE LOS SERVIDORES QUE SUSCRIBEN AL FINAL DE LA MISMA.
- EN EL CASO DE QUE SE PRESENTE CAMBIO DE PERSONAL, EL RESPONSABLE DE FORMALIZAR EL ACTA SERÁ EL SERVIDOR PÚBLICO QUE LLEGUE A OCUPAR EL "CARGO INDICADO"
- EL PRESENTE FORMATO CONTIENE LO MÍNIMO INDISPENSABLE QUE DEBE CONTENER EL ACTA CIRCUNSTANCIADA, EL CUAL ÚNICAMENTE TIENE CARÁCTER ORIENTATIVO MÁS NO LIMITATIVO, PARA LAS ÁREAS RESPONSABLES DE SU ELABORACIÓN.
- SE DEBERÁ DAR AVISO AL ADMINISTRADOR DE CONTRATO, ANEXANDO UNA COPIA SIMPLE DEL ACTA.

ANEXOS
CONTRATOS



905

Acta Administrativa Circunstanciada de Rechazo de Bienes de Inversión

Instructivo de llenado Acta Administrativa Circunstanciada de Rechazo de Bienes de Inversión.

En la Ciudad de _____, siendo las _____ horas del día: _____ del mes: _____ del año _____, en el domicilio de _____ se levanta la presente Acta para hacer constar la RECEPCIÓN DEL(LOS) BIEN(ES) con las siguientes especificaciones:

Equipo						
Nombre (1)	Marca (4)	Modelo (5)	Número serie (6)	Cantidad (7)	Clave SAI	Clave PREI

De cual se cuenta con la siguiente información adicional:

Unidad o UMAE destino (2)	Delegación (3)
Nombre de la empresa (8)	
Dirección de la empresa (9)	
Teléfono de la empresa (10)	Correo electrónico de la empresa (11)
Procedimiento de adquisición No. (12)	Contrato No. (13)

El motivo del rechazo obedece a las siguientes razones que a continuación se exponen:

Se levanta la presente acta y se hace constar que el(los) bien(s) descrito(s) fue(ron) regresado(s) íntegramente al proveedor.

Se establece el compromiso por parte del proveedor para la nueva fecha de entrega del(os) bien(es) el día _____ del mes de _____ del año _____, siempre y cuando la nueva fecha se encuentre dentro del plazo establecido en la cláusula correspondiente para la entrega recepción del bien.
No habiendo otro asunto que hacer constar, siendo las _____ horas del día de su inicio, firmando la presente al calce y al margen en original, los que intervinieron en el presente evento y que se encuentran debidamente facultados para contraer las obligaciones que de éste se deriven, quedando el original en



908

poder del Administrador de la Unidad de Destino Final del(os) bien(es) para el expediente respectivo y hace entrega de una copia al proveedor, y se procede a enviar otra copia al Administrador del Contrato, al Área Adquirente para su conocimiento y para los efectos legales y administrativos correspondientes, así como a la Coordinación Normativa de nivel central que en su caso, haya participado como área técnica de acuerdo al contrato de que se trate para su conocimiento.


FIRMANTES

Unidad Médica	(Se deberá indicar la Unidad Médica destino de los bienes)					
Administrador del Contrato	Director o Administrador o Responsable Administrativo del Control de Bienes de la Unidad de Destino Final del(os) bien(es)					
(Firma y matrícula)	(Antefirma)	Responsable del área usuaria del(os) bien(es)	(Firma y matrícula)	(Antefirma)		
						Responsable del área de Conservación de la Unidad de Destino Final del(os) bien(es)
(Firma y matrícula)	(Antefirma)	Responsable de Ingeniería Biomédica (en caso de ser requerido)	(Firma y matrícula)	(Antefirma)		
	Representante(s) Legal del Proveedor asignado y facultado para la entrega del(os) bien(es)		(Firma y matrícula)	(Antefirma)		Firma

ANEXOS
DIVISION DE CONTRATOS

NOTAS IMPORTANTES:


1. LA TOTALIDAD DE LAS HOJAS QUE CONFORMEN LA PRESENTE ACTA, DEBERÁN CONTENER LA ANTEFIRMA DE LOS SERVIDORES QUE SUSCRIBEN AL FINAL DE LA MISMA.
2. EN EL CASO DE QUE SE PRESENTE CAMBIO DE PERSONAL, EL RESPONSABLE DE FORMALIZAR EL ACTA SERÁ EL SERVIDOR PÚBLICO QUE LLEGUE A OCUPAR EL "CARGO INDICADO"
3. EL PRESENTE FORMATO CONTIENE LO MÍNIMO INDISPENSABLE QUE DEBE CONTENER EL ACTA CIRCUNSTANCIADA, EL CUAL ÚNICAMENTE TIENE CARÁCTER ORIENTATIVO MÁS NO LIMITATIVO, PARA LAS ÁREAS RESPONSABLES DE SU ELABORACIÓN.
4. SE DEBERÁ DAR AVISO AL ADMINISTRADOR DE CONTRATO, ANEXANDO UNA COPIA SIMPLE DEL ACTA.



907

No.	Dato	Anotar
1	Nombre	Nombre completo de equipo que se rechaza en este acto.
2	Unidad o UMAE Destino	Nombre de la Unidad Médica delegacional o la Unidad Médica de Alta Especialidad en que se elabora el acta.
3	Delegación	Delegación a la que pertenece la Unidad Médica.
4	Marca	Marca del equipo
5	Modelo	Modelo del equipo
6	No. de Serie	Número de serie del equipo
7	Cantidad	Número de equipos que en el acto se entregan.
8	Nombre de la empresa	Nombre completo de la empresa adjudicada.
9	Dirección de la empresa	Dirección de la empresa con código postal.
10	Teléfono de la empresa	Teléfono fijo de la empresa.
11	Correo electrónico de la empresa	Correo electrónico oficial de la empresa.
12	Procedimiento de adquisición	Número de licitación o adjudicación.
13	Contrato no.	Número contrato que contempla la adquisición del bien recibido.
14	Responsable de Ingeniería Biomédica (en caso de ser requerido)	Se convocará al Responsable de Ingeniería Biomédica en caso de requerir asesoría técnica especializada

CONFIDENTIAL





INSTITUTO MEXICANO DEL SEGURO SOCIAL
DIRECCIÓN DE ADMINISTRACIÓN
UNIDAD DE ADQUISICIONES E INFRAESTRUCTURA
COORDINACIÓN DE ADQUISICIÓN DE BIENES Y
CONTRATACIÓN DE SERVICIOS
COORDINACIÓN TÉCNICA DE PLANEACIÓN Y CONTRATOS

Contrato Número
17B10197

ANEXO 4 (CUATRO)


"GARANTÍA DE LOS BIENES Y PROPUESTA ECONÓMICA"

ANEXOS
DIVISION DE CONTRATOS

EL PRESENTE ANEXO CONSTA DE 6 HOJAS INCLUYENDO ESTA CARÁTULA

DIVISIÓN DE CONTRATOS
NIVEL CENTRAL

SECRET





Remsa

Vanguardia, experiencia y servicio en equipo de radiología y diagnóstico

Radiología y Electrónica de México, S.A. de C.V.
 Calzada de Tlalpan 4892, Tlalpan 14000, México D.F.
 Tels. (55) 5513 9859, (55) 5513 2705, (55) 5655 1485.
 Lada sin costo: 01 (800) 847 3672.
 www.remsamexico.com

ANEXO No. 1.6
Criterios de Evaluación Técnico Administrativa

LICITACIÓN:	LA-019GYR040-E8-2017	FECHA:	06 SEPTIEMBRE DEL 2017
NOMBRE O RAZÓN SOCIAL DEL LICITANTE	RADIOLOGIA Y ELECTRONICA DE MEXICO S.A. DE C.V.		
DOMICILIO	CALZADA DE TLALPAN 4892 COL. TLALPAN DEL TLALPAN. MEXICO D.F. C.P. 14000		
R.F.C.	REM8810176J7		
TELÉFONO Y FAX	55139959/55132705		
CORREO ELECTRÓNICO	fernandez@remsamexico.com; ventas@remsamexico.com.		

No.	Partidas	Descripción	Unidad	Cantidad	Valor Unitario	Valor Total
1	Declaración fiscal 2016 y Declaración Fiscal provisional Julio 2017	2 Sucursales y 1 centro de servicio	No aplica	No aplica	No aplica	
2		PAQUETA 19: 48 Meses de garantía. Partida 34, 35, 36, 37, 42: 36 Meses de garantía	No aplica	No aplica	No aplica	
3			356	2011	Equipo de Mastografía Marca IMS	19,42
4			12B10178	2012	Mastógrafo Digital de Campo Completo	19,42
5			15B10668	2015	Mastógrafo Digital de Campo Completo	19,42
			4200032494	2010	Mastógrafo Digital	19,42
			Contrato de compra venta a FUCAM	2010	Orden de entrega 007	19,42
					Orden de entrega	19,42

ANEXOS
ADJUNCIÓN DE CONTRATOS



Remsa

Vanguardia, experiencia y servicio en equipo de radiología y diagnóstico

Radiología y Electrónica de México, S.A. de C.V.
Calzada de Tlalpan 4892, Tlalpan 14000, México D.F.
Tels. (55) 5519 9659, (55) 5513 2705, (55) 5655 1485.
Lada sin costo: 01 (800) 847 3872.
www.remsamexico.com

6					D16E011	2016	Mastografía digital de Campo Completo con estereotaxia, unidad radiológica para Ultrasonógrafo Intermedio con transductor lineal	Acta administrativa circunstanciada y Remisión	19, 34, 35, 36, 37
7					R065-16	2016	Ultrasonido marca Esaote. Mastógrafo Marca: IMS	Factura	19, 34, 35, 36, 37
8					11 EQ	2014	Mastógrafo Digital de Campo Completo Mastógrafo Análogo	Orden de entrega No. 626	19, 42
9					Contrato de compra venta con Soluciones especializadas en Salud	2013	Mastografía Analógica	Factura	19, 42
10					Contrato compra venta con Jose Rey Rodas SRFMSG 042/2012	2011	Equipo de ultrasonido portátil	Orden de trabajo	34, 35, 36, 37
11					SSEP-6/2013	2012	Ultrasonógrafo de alta resolución Unidad portátil para ultrasonografía	Orden de entrega No. 266	34, 35, 36, 37
12					016/2014	2013	Ultrasonido obstétrico	Remisión de entrega	34, 35, 36, 37
13					15B10508	2014	Ultrasonido Cineco-Obstétrico de segundo nivel	Orden y remisión de entrega	34, 35, 36, 37
14					IEC-DRM-024-12	2015	Ultrasonido digital doppler color	Acta administrativa circunstanciada y Remisión	34, 35, 36, 37
15					CGADM/CC-1245/2013	2012	Ultrasonido digital doppler color	Escrito de liberación de fianza	34, 35, 36, 37
16					SSEP-LPN-012/2013	2013	Ultrasonido digital doppler color Unidad Portátil para ultrasonografía Doppler Color	Escrito de liberación de fianzas	34, 35, 36, 37
17						2013		Factura y acta entrega recepción	34, 35, 36, 37



Vanguardia, experiencia y servicio en equipo de radiología y diagnóstico

Radiología y Electrónica de México, S.A. de C.V.
 Calzada de Tlalpan 4892, Tlalpan 14000, México D.F.
 Tels. (55) 5513 9859, (55) 5513 2705, (55) 5655 1465.
 Lada sin costo: 01 (800) 847 3672.
 www.remsamexico.com

ANEXO No. 1.6
Criterios de Evaluación Técnico Administrativa

LICITACIÓN:		LA-019GYR040-E8-2017	FECHA:		06 SEPTIEMBRE DEL 2017
NOMBRE O RAZÓN SOCIAL DEL LICITANTE		RADIOLOGIA Y ELECTRONICA DE MEXICO S.A. DE C.V.			
DOMICILIO		CALZADA DE TLALPAN 4892 COL. TLALPAN DEL TLALPAN. MEXICO D.F. C.P. 14000			
R.F.C.		REM8810176J7			
TELÉFONO Y FAX		55139959/55132705			
CORREO ELECTRÓNICO		fernandez@remsamexico.com; ventas@remsamexico.com.			

	(1) Descripción de los bienes y servicios	(2) Cantidad del bien o servicio	(3) Unidad de medida	(4) Capacidad de fabricación	(5) Capacidad de entrega	(6) Fecha de entrega	(7) Precio unitario	(8) Precio total	
1	Declaración fiscal 2016 y Declaración Fiscal provisional Julio 2017	No aplica	No aplica	No aplica	No aplica				
2	2 Sucursales y 1 centro de servicio	No aplica	No aplica	No aplica	No aplica				
3	Declaración fiscal 2016 y Declaración Fiscal provisional Julio 2017	PARTIDA 19: 48 Meses de garantía. Partida 34, 35, 36, 37, 42: 36 Meses de garantía	356			2011	Equipo de Mastografía Marca IMS	Lit. eración de Fianza	19, 42
4			12B10178			2012	Mastógrafo Digital de Campo Completo	Acta Administrativa y Remisión del pedido	19, 42
5			15B10668			2015	Mastógrafo Digital de Campo Completo	Acta Administrativa y Remisión del pedido	19, 42
			4200032494			2010	Mastógrafo Digital de Campo Completo	Orden de entrega 007	19, 42
			Contrato de compra venta a FLUCAM			2010	Mastógrafo Digital de Campo Completo	Orden de entrega	19, 42

REMSA
DIVISION DE CONTRATOS



Remsa

Vanguardia, experiencia y servicio en equipo de radiología y diagnóstico

Radiología y Electrónica de México, S.A. de C.V.
 Calzada de Tlalpaan 4892, Tlalpaan 14000, México D.F.
 Tels. (55) 5513 9658, (56) 5513 2705, (55) 5655 1485.
 Lada sin costo: 01 (800) 847 3872.
www.remсамexico.com

6				D16E011	2016	Mastografía digital de Campo Completo con estereotaxia, unidad radiológica para Ultrasonógrafo Intermedio con transductor lineal	Acta administrativa circunstanciada y Remisión	19, 34, 35, 36, 37
7				R065-16	2016	Ultrasonido marca Esaote. Mastógrafo Marca: IMS	Factura	19, 34, 35, 36, 37
8				11 EQ	2014	Mastógrafo Digital de Campo Completo Mastógrafo Analógico	Orden de entrega No. 626	19, 42
9				Contrato de compra venta con Soluciones especializadas en Salud	2013	Mastografía Analógica	Factura	19, 42
10				Contrato compra venta con Jose Rey Rodas SRFMSG 042/2012	2011	Equipo de ultrasonido portátil	Orden de trabajo	34, 35, 36, 37
11				SSEP-6/2013	2012	Ultrasonógrafo de alta resolución Unidad portátil para ultrasonografía	Orden de entrega No. 266	34, 35, 36, 37
12				016/2014	2013	Ultrasonido obstétrico	Remisión de entrega	34, 35, 36, 37
13				15B10508	2014	Ultrasonido Gineco-Obstétrico de segundo nivel	Orden y remisión de entrega	34, 35, 36, 37
14				IEC-DRM-024-12	2015	Ultrasonido digital doppler color	Acta administrativa circunstanciada y Remisión	34, 35, 36, 37
15				CGADM/CC-1245/2013	2012	Ultrasonido digital doppler color	Escrito de liberación de fianza	34, 35, 36, 37
16				SSEP-LPN-012/2013	2013	Ultrasonido digital doppler color Unidad Portátil para ultrasonografía Doppler Color	Escrito de liberación de fianzas	34, 35, 36, 37
17					2013		Factura y acta entrega recepción	34, 35, 36, 37



Remsa

Vanguardia, experiencia y servicio en equipo de radiología y diagnóstico

Radiología y Electrónica de México, S.A. de C.V.
 Calzada de Tlalpan 4892, Tlalpan 14000, México D.F.
 Tels. (55) 5513 9859, (55) 5513 2705, (55) 5655 1485.
 Lada sin costo: 01 (800) 847 3672.
 www.remsamexico.com

18					12BI0243	2012	Ultrasonógrafo Básico Unidad Radiológica Portátil (Equipo Digital) Unidad Radiográfica de 500 mA	Acta administrativa circunstanciada y Remisión	34, 35, 36, 37, 42
19					R004-16	2016	Ultrasonido MyLabSeven y Ultrasonido MyLab20	Factura	34, 35, 36, 37
20					16BI0103	2016	Ultrasonógrafo básico	Acta administrativa circunstanciada y Remisión	34, 35, 36, 37
21					Contrato de compra venta con Doctor Fernando Guisla Hochstein	2010	Mastografía Digital de Campo Completo	Remisión de entrega	19, 42
22					Contrato de compra-venta con Laboratorios MSM	2011	Mastógrafo Analogo Mesa de Rayos X de 400 mA	Factura	19, 42
23					11BI065	2011	Mastografía Digital de Campo Completo	Acta administrativa circunstanciada y Remisión	19, 42
24					077/2012	2012	Equipo de Rayos x móvil Equipo de mastiografía digital	Remisión	19, 42
25					ISESALUD-ADQ- EPO-MED- 245/13	2013	Equipo rodable de Rayos X Digital, Ultrasonido	Remisión de entrega	19, 34, 35, 36, 37, 42
26					Contrato de compra venta a AARSON Productos Hospitalarios	2014	Unidad radiográfica Móvil Digital Mastografía digital de campo Completo Equipo de Rayos X de 500 mA	Remisión de entrega	19,42

ANEXOS
DIVISION DE CONTRATOS



Remsa

Vanguardia, experiencia y servicio en
equipo de radiología y diagnóstico

Radiología y Electrónica de México, S.A. de C.V.
Carzada de Tlalpan 4892, Tlalpan 14000, México D.F.
Tels. (55) 5513 9959, (55) 5513 2705, (55) 5655 1485.
Lada sin costo: 01 (800) 847 3672.
www.remsamexico.com

27				4500015750/2014	2014	Unidad radiológica y fluoroscópica Digital con Telemando	Remisión de entrega y Factura	19, 42
28				CCV/R001-15	2015	Equipo de rayos X Arco en c	Factura	42
29				SFA/DGASG/RF/014/2014	2014	Equipo de Rayos X con fluoroscopia Ultrasonido	Orden de entrega	34, 35, 36, 37, 42
30				Contrato de compra venta con Imágenes del Potasi	2016	Equipo de rayos x móvil	Factura	19, 42

Protesto lo necesario

Lic. Joseph Bruno Ruiz
Representante legal
Radiología y Electrónica de México S. A. de C. V.



Remsa
Vanguardia, experiencia y servicio en equipo de radiología y diagnóstico

Radiología y Electrónica de México, S.A. de C.V.
Cabrada de Talpa 4892, Tlalpam 4000, México D.F.
Tels. (55) 5513 9959, (55) 5513 2705, (55) 5655 1495.
www.rem.samedico.com

**ANEXO No. 5
PROPOSICIÓN ECONÓMICA**

PROCEDIMIENTO	LA-1057R04-ES-2017	FECHA	6917						
INDICAR O RAZÓN SOCIAL DEL PARTICIPANTE	Radiología y Electrónica de México S.A. de C.V.								
Partida	PRET	CANT	DESCRIPCIÓN	CANTIDAD	PRECIO UNIV.	Porcentaje Descuento (máximo permitido en el de Contratos)	Descuento	Presupuesto con Descuento (IVA)	Importe Total ofertado (IVA)
1	1629	531.055.005.03.01	Proyector arco mangrient.	3	34.480.000.00	0.00	0.00	34.480.000.00	0.00
2	1634	531.191.029.03.01	Carro rojo con equipo completo para animación con distribuidor motor mecánico.	120	274.000.00	0.00	0.00	274.000.00	0.00
3	1632	531.692.054.03.01	Central de monitoreo para múltiples camas (8 camas para paciente adulto)	9	2.461.673.00	0.00	0.00	2.461.673.00	0.00
4	1634	531.692.054.03.01	Central de monitoreo para múltiples camas, cinco camas.	8	2.283.951.44	0.00	0.00	2.283.951.44	0.00
5	1637	531.692.054.03.01	Central de monitoreo para múltiples camas, diez camas.	9	4.294.291.03	0.00	0.00	4.294.291.03	0.00
6	1634	531.692.054.03.01	Central de monitoreo para múltiples camas, ocho camas.	1	3.894.812.79	0.00	0.00	3.894.812.79	0.00
7	1634	531.692.054.03.01	Central de monitoreo para múltiples camas, ocho camas.	10	3.198.278.89	0.00	0.00	3.198.278.89	0.00
8	1637	531.252.033.02.01	Carro de color radiante con topelempa opcional (con topelempa)	153	147.262.14	0.00	0.00	147.262.14	0.00
9	1170	531.324.020.03.01	Equipamiento biomédico digital color.	6	4.339.768.53	0.00	0.00	4.339.768.53	0.00
10	1173	531.168.009.02.01	Equipamiento universal con interfaz USB.	129	33.804.33	0.00	0.00	33.804.33	0.00
11	1276	531.692.022.01.01	Equipamiento de carro camas (con topelempa).	9	408.859.89	0.00	0.00	408.859.89	0.00
12	1183	531.339.007.01.01	Equipamiento de carro camas (con topelempa).	11	688.989.24	0.00	0.00	688.989.24	0.00
13	1192	531.430.005.01.01	Equipamiento universal para salas, cuatro unidades.	8	1.341.549.53	0.00	0.00	1.341.549.53	0.00
14	1192	531.437.005.02.01	Equipamiento universal para salas, cuatro unidades.	16	196.170.82	0.00	0.00	196.170.82	0.00
15	1639	531.497.203.02.01	Equipamiento universal para salas, cuatro unidades.	27	243.530.51	0.00	0.00	243.530.51	0.00
16	1194	531.692.004.01.01	Equipamiento universal para salas, cuatro unidades.	31	719.716.00	0.00	0.00	719.716.00	0.00
17	1193	531.550.003.01.01	Equipamiento universal para salas, cuatro unidades.	137	248.469.50	0.00	0.00	248.469.50	0.00
18	1194	531.550.003.01.01	Equipamiento universal para salas, cuatro unidades.	6	688.935.54	0.00	0.00	688.935.54	0.00
19	1194	531.550.003.01.01	Equipamiento universal para salas, cuatro unidades.	38	4.530.000.00	0.00	0.00	4.530.000.00	0.00
20	2082	531.616.004.01.01	Mesa quirúrgica Escaparilla (Para Cirugía General)	18	538.149.00	0.00	0.00	538.149.00	0.00
21	2083	531.616.004.01.01	Mesa quirúrgica Escaparilla (Para Cirugía General)	2	538.149.00	0.00	0.00	538.149.00	0.00
22	2084	531.616.004.01.01	Mesa quirúrgica Escaparilla (Para Cirugía General)	1	510.897.22	0.00	0.00	510.897.22	0.00
23	2086	531.616.004.01.01	Mesa quirúrgica Escaparilla (Para Cirugía General)	14	689.408.91	0.00	0.00	689.408.91	0.00
24	2088	531.616.004.01.01	Mesa quirúrgica Escaparilla (Para Cirugía General)	11	788.243.34	0.00	0.00	788.243.34	0.00
25	2090	531.616.004.01.01	Mesa quirúrgica Escaparilla (Para Cirugía General)	3	648.597.72	0.00	0.00	648.597.72	0.00
26	2089	531.616.004.01.01	Mesa quirúrgica Escaparilla (Para Cirugía General)	21	123.050.00	0.00	0.00	123.050.00	0.00
27	2080	531.616.004.01.01	Mesa quirúrgica Escaparilla (Para Cirugía General)	14	128.955.00	0.00	0.00	128.955.00	0.00
28	1245	531.692.022.01.01	Equipamiento universal para salas, cuatro unidades.	2	2.007.239.17	0.00	0.00	2.007.239.17	0.00
29	1246	531.692.022.01.01	Equipamiento universal para salas, cuatro unidades.	7	3.023.077.20	0.00	0.00	3.023.077.20	0.00
30	1248	531.692.022.01.01	Equipamiento universal para salas, cuatro unidades.	860	199.749.38	0.00	0.00	199.749.38	0.00
31	1249	531.692.022.01.01	Equipamiento universal para salas, cuatro unidades.	42	135.245.00	0.00	0.00	135.245.00	0.00
32	1250	531.692.022.01.01	Equipamiento universal para salas, cuatro unidades.	9	238.891.03	0.00	0.00	238.891.03	0.00
33	1177	531.327.002.01.01	Equipamiento universal para salas, cuatro unidades.	12	465.940.10	0.00	0.00	465.940.10	0.00
34	1648	531.692.022.01.01	Equipamiento universal para salas, cuatro unidades.	25	2.007.239.17	0.00	0.00	2.007.239.17	0.00
35	1649	531.692.022.01.01	Equipamiento universal para salas, cuatro unidades.	15	3.180.900.24	0.00	0.00	3.180.900.24	0.00
36	1649	531.692.022.01.01	Equipamiento universal para salas, cuatro unidades.	17	1.863.338.58	0.00	0.00	1.863.338.58	0.00
37	1649	531.692.022.01.01	Equipamiento universal para salas, cuatro unidades.	9	1.183.898.22	0.00	0.00	1.183.898.22	0.00
38	1705	531.692.022.01.01	Equipamiento universal para salas, cuatro unidades.	20	719.742.29	0.00	0.00	719.742.29	0.00
39	1206	531.692.022.01.01	Equipamiento universal para salas, cuatro unidades.	84	134.818.97	0.00	0.00	134.818.97	0.00
40	1193	531.692.022.01.01	Equipamiento universal para salas, cuatro unidades.	3	95.277.73	0.00	0.00	95.277.73	0.00
41	1193	531.692.022.01.01	Equipamiento universal para salas, cuatro unidades.	34	2.193.828.11	0.00	0.00	2.193.828.11	0.00
42	1193	531.692.022.01.01	Equipamiento universal para salas, cuatro unidades.	90	374.891.49	0.00	0.00	374.891.49	0.00

ANEXOS
CONTRATOS
 2607

Handwritten signature

SMITHSONIAN INSTITUTION
WASHINGTON, D.C. 20540

ANEXO No. 5
PROPOSICIÓN ECONOMICA

PROCEDIMIENTO		LA-11617904-EB-2017		Radiología y Electrónica de México S.A. de C.V.		FECHA:		6/20/17	
Período	PREI	SAI	DESCRIPCIÓN	Cantidad	Importe IVA	Porcentaje de Descuento (base calculada sin el IVA correspondiente)	Descuento	Importe unitario con Descuento IVA	Importe total ofrecido IVA
44	18474	581 841 055 00 01	Verificación de equipos médicos	100	242,008.19		0.00	242,008.19	0.00
45	18635	581 841 1012 00 01	Verificación de equipos médicos	8	878,724.00		0.00	878,724.00	0.00
46	20530	581 841 955 00 01	Verificación de equipos médicos	6	233,849.24		0.00	233,849.24	0.00
47	21190	581 841 0070 00 01	Verificación de equipos médicos	43	218,759.83		0.00	218,759.83	0.00
48	12188	581 841 0041 00 01	Verificación de equipos médicos	20	500,524.64		0.00	500,524.64	0.00
								SUBTOTAL	224376637.81
								IVA	35,964,728.29
								TOTAL	260,744,300.10

LOS PRECIOS Y PORCENTAJES DE DESCUENTO OPERADOS SON Fijos DURANTE LA VIGENCIA DEL CONTRATO.

Lic. Joseph Rama Ruiz
Representante Legal de
Radiología y Electrónica de México S.A. de C.V.

ANEXOS
DIVISION DE CONTRATOS

CHANEL PARIS