



Se manifiesta que el
archivo publicado es
la mejor versión
disponible con la
que cuenta el
Instituto Mexicano
del Seguro Social.



ACUERDO DEL CIAAS	N/A	SESION DEL CIAAS	N/A
PROCEDIMIENTO DE CONTRATACIÓN	LICITACIÓN PÚBLICA INTERNACIONAL CONSOLIDADA BAJO LA COBERTURA DE LOS TRATADOS DE LIBRE COMERCIO CON CAPITULO DE COMPRAS GUBERNAMENTALES ELECTRONICA NUMERO: LA-019GYR040-E11-2016		
FUNDAMENTO	ARTICULOS 134 DE LA CONSTITUCIÓN POLÍTICA DE LOS ESTADOS UNIDOS MEXICANOS, Y DE CONFORMIDAD CON LOS ARTICULOS 25, 26 FRACCIÓN I, 26 BIS FRACCIÓN II, 26 TER, 27, 28, FRACCIÓN II, 29, 30, 32, 33, 33 BIS, 34, 35, 36, 36 BIS, FRACCIÓN I, 39 Y 46 DE LA LAASSP Y DEMAS DISPOSICIONES APLICABLES EN LA MATERIA.		
FECHA DE ADJUDICACIÓN	DÍA 30	MES AGOSTO	AÑO 2016
OFICIO DE LIBERACIÓN DE INVERSIÓN			
TIPO DE CONTRATO	CERRADO (X)	ABIERTO ()	
PARA CUBRIR LAS EROGACIONES QUE SE DERIVEN DEL PRESENTE CONTRATO, CUENTA CON RECURSOS DISPONIBLES SUFFICIENTES, NO COMPROMETIDOS, DE ACUERDO AL OFICIO DE LIBERACIÓN DE INVERSIÓN (OLI), MISMO QUE SE AGREGA AL PRESENTE CONTRATO COMO ANEXO 1 (UNO).			

PROVEEDOR	MEDICAL SCOPE, S.A. DE C.V.			R.F.C.	MSC-060428-71A	REGISTRO PATRONAL IMSS	Y54-39748-10-3
DOMICILIO (Artículo 49 "RLAASSP")	CALLE MONTE IRAZU NUMERO 189, COLONIA LOMAS DE CHAPULTEPEC, DELEGACIÓN MIGUEL HIDALGO, CÓDIGO POSTAL 11000, CIUDAD DE MÉXICO.						
TELÉFONO(S)	5202-2634	FAX	5202-2634	CORREO ELECTRÓNICO	mariana.rivera@medical-scope.com		
ESCRITURA PÚBLICA	86.835	FECHA ESCRITURA PÚBLICA	24 DE ABRIL DE 2006	NOTARIO PÚBLICO	LICENCIADO JOSÉ LUIS QUEVEDO SALCEDA		
NOTARIA PÚBLICA	99 DEL DISTRITO FEDERAL						
DE ACUERDO CON SUS ESTATUTOS, SU OBJETO SOCIAL CONSISTE ENTRE OTRAS ACTIVIDADES, EN:	LA FABRICACIÓN, ADQUISICIÓN, COMPRA, VENTA, IMPORTACIÓN, EXPORTACIÓN, REPARACIÓN O COMERCIALIZACIÓN DE TODA CLASE DE EQUIPO MÉDICO, APARATOS PARA LABORATORIO, ASÍ COMO PARA LA INVESTIGACIÓN MÉDICA, QUÍMICA, BIOLÓGICA Y DE TODA INDOLE CIENFÍFICA, EQUIPOS INDUSTRIALES Y DE COMPUTO Y PROGRAMAS DE COMPUTADORAS, DE EQUIPOS ELÉCTRICOS Y ELECTRÓNICOS Y SUS ACCESORIOS.						
NOMBRE DEL APODERADO LEGAL	MARIANA RIVERA WELSH	ESCRITURA PÚBLICA	99.797	FECHA ESCRITURA PÚBLICA	5 DE AGOSTO DE 2013		
NOTARIO PÚBLICO	LICENCIADO JOSÉ LUIS QUEVEDO SALCEDA		99 DEL DISTRITO FEDERAL	FOLIO MERCANTIL	348.695*		
FECHA DE ENTREGA DE LOS BIENES	ATENDIENDO AL TIEMPO DE ENTREGA ESTABLECIDO EN DIAS NATURALES, POSTERIORES AL ACTO DE COMUNICACIÓN DE FALLO, INDICADO EN LOS "REQUISITOS PARA EQUIPO MÉDICO" INTEGRADOS EN EL ANEXO 3 (TRES) DE ESTE CONTRATO	LUGAR ENTREGA DE LOS BIENES	CONFORME A LO SEÑALADO EN LA "GUÍA DE DISTRIBUCIÓN Y REQUISITOS PARA EQUIPO MÉDICO Y FUENTES DE ABASTECIMIENTO SIMULTÁNEO" INCLUIDA EN EL ANEXO 3 (TRES) DEL PRESENTE CONTRATO				

OBJETO DEL CONTRATO		IMPORTE SIN IVA	
ADQUISICIÓN DE EQUIPO MÉDICO 2016. CUYAS CARACTERÍSTICAS, ESPECIFICACIONES Y CANTIDADES SE DESCRIBEN EN LOS ANEXOS 2 (DOS) Y 3 (TRES) DE ESTE CONTRATO.		\$2,382,056.16 (DOS MILLONES TRESCIENTOS OCHENTA Y DOS MIL CINCUENTA Y SEIS PESOS 16/100 M.N.)	
"EL INSTITUTO" INSTITUTO MEXICANO DEL SEGURO SOCIAL		"EL PROVEEDOR" MEDICAL SCOPE, S.A. DE C.V.	
 LICENCIADO JOSÉ ROBERTO FLORES BANUELOS Apoderado Legal		 MARIANA RIVERA WELSH Apoderado Legal	

Este instrumento jurídico fue elaborado de conformidad con los documentos proporcionados por la División Contratante, correspondientes al procedimiento de contratación que se señala.



INSTITUTO MEXICANO DEL SEGURO SOCIAL
DIRECCIÓN DE ADMINISTRACIÓN
UNIDAD DE ADQUISICIONES E INFRAESTRUCTURA
COORDINACIÓN DE ADQUISICIÓN DE BIENES Y
CONTRATACIÓN DE SERVICIOS
COORDINACIÓN TÉCNICA DE PLANEACIÓN Y CONTRATOS

Contrato Número
16BI0509

ANEXO 1 (UNO)

"OFICIO(S) DE LIBERACIÓN DE INVERSIÓN (OLI)"

ANEXOS
DIVISION DE CONTRATOS

EL PRESENTE ANEXO CONSTA DE 3 HOJAS INCLUYENDO ESTA CARÁTULA

UN TEXTIO

UN TEXTIO



Mtro. Daniel Saúl Broid Krauze
Coordinador de Planeación de Infraestructura Médica
Presente

Ciudad de México, a 11 de mayo de 2016

Oficio de solicitud del área requirente: 095384612930/0384
La Coordinación de Planeación de Infraestructura Médica, solicita transferencias compensadas por un monto de \$36,842,468.61, entre diversas Delegaciones y Unidades Médicas de Alta Especialidad, asimismo la emisión del Oficio de Liberación de Inversión (OLI) por un monto idéntico, referente al presupuesto 2016 correspondiente al programa Equipo Médico para la adquisición de 10 videendoscopios adulto con torre, destinados a diversas Unidades Médicas del Instituto.

Capítulo: Equipamiento
Oficio de Liberación de Inversión 2016

No. 0990016B3010/6BA2/BMV 272 / 456

Descripción de Cartera del Programa y Proyecto de Inversión (PPI) de la SHCP
Nombre de Cartera: Sustitución de equipo médico en Unidades de los tres niveles de atención en el IMSS 2016
Clave de cartera: 1550GYR0023
No. de solicitud: 47726
Unidad Responsable: GYR
Programa presupuestario: K029
Fuente financiamiento: 4
Importe del calendario fiscal: 4,125,729,763
Localización geográfica: Varios

Información del HCT del IMSS
Tipo OLI: Adquisición
Proyecto PREI: 15090015
Acuerdo: ACDO AS3.HCT 270419/96.P.DF
Asignación presupuestaria: 1,804,409,105
Nombre del PPI: Equipo médico

Autorización de asignación del Oficio de Liberación de Inversión (OLI) 2016

Se emite el presente OLI de conformidad a los artículos 35 y 48 de la Ley Federal de Presupuesto y Responsabilidad Hacendaria; 156 fracción II y 156 A de su Reglamento; 25 y 45 de la Ley de Adquisiciones, Arrendamientos y Servicios del Sector Público, el numeral 8.1.2.1.4 del Manual de Organización de la Dirección de Finanzas y al oficio circular 099001670000/837, signado por el entonces Coordinador de Presupuesto e Información Programática en agosto de 2013, lo anterior para dar inicio a las gestiones de Adquisición de Equipamiento del Programa de Inversión Física 2016.

Unidad Responsable del Gasto (URG): 09 Nivel Central
Número de bienes: 10
Monto original con IVA: 36,842,468.61

ANEXOS
DIVISIÓN DE CONTRATOS


(treinta y seis millones ochocientos cuarenta y dos mil cuatrocientos sesenta y ocho pesos 61/100 m.n.)

Por tanto, el monto señalado se ha registrado en el Sistema Financiero PREI Millenium para que la URG inicie los procesos de adquisición conforme al Anexo 1 que se adjunta, y con base en los artículos 8 y 69 del Reglamento Interior del Instituto Mexicano del Seguro Social (IMSS) y el numeral 7.1.20 de la Norma Presupuestaria del IMSS.

Atentamente,
El Titular

Lic. Edgar Peña Chávez





Mtro. Daniel Saúl Broid Krauze
Coordinador de Planeación de Infraestructura Médica
Presente

Ciudad de México, a 11 de mayo de 2016

Oficio de solicitud del área requirente: 095384612930/0384
La Coordinación de Planeación de Infraestructura Médica, solicita transferencias compensadas por un monto de \$36,842,468.61, entre diversas Delegaciones y Unidades Médicas de Alta Especialidad, asimismo la emisión del Oficio de Liberación de Inversión (OLI) por un monto idéntico, referente al presupuesto 2016 correspondiente al programa Equipo Médico para la adquisición de 10 videoendoscopios adulto con torre, destinados a diversas Unidades Médicas del Instituto.

Capítulo: Equipamiento

Oficio de Liberación de Inversión 2016

No. 0990016B3010/6BA2/BM/ 272 / 456

Normatividad

En materia de obra pública y de adquisiciones de bienes muebles e inmuebles las Unidades Responsables del Gasto se abstendrán de convocar, adjudicar o contratar obras públicas o adquisiciones, arrendamiento o servicios relacionados con las mismas, cuando no cuenten con la autorización de inversión en los términos de las disposiciones aplicables.

Lo relativo a la celebración de contratos, ejecución de obras, adquisiciones de bienes muebles e inmuebles, deberá apegarse a lo dispuesto por la Ley de Adquisiciones, Arrendamientos y Servicios del Sector Público, en la Ley de Obras Públicas y Servicios Relacionados con las Mismas y demás legislación aplicable.

Es importante considerar las disposiciones contenidas en el "Decreto que establece las medidas para el uso eficiente, transparente y eficaz de los recursos públicos, y las acciones de disciplina presupuestaria en el ejercicio del gasto, así como para la modernización de la Administración Pública Federal", además de los "Lineamientos para la aplicación y seguimiento de las medidas para el uso eficiente, transparente y eficaz de los recursos públicos, y las acciones de disciplina presupuestaria en el ejercicio del gasto público, así como para la modernización de la Administración Pública Federal", para la adquisición en materia de Tecnologías de la Información y la Comunicación (TIC).

Cabe precisar que, de acuerdo con lo ordenado en los artículos 42 fracción II y 107 de la Ley Federal de Presupuesto y Responsabilidad Hacendaria, 42 de su Reglamento y, conforme a los "Lineamientos para el seguimiento del ejercicio de los programas y proyectos de inversión, proyectos de infraestructura productiva de largo plazo y proyectos de asociaciones público privadas, de la Administración Pública Federal" emitidos por la Unidad de Inversiones de la Secretaría de Hacienda y Crédito Público, tiene la obligatoriedad de reportar el **seguimiento de los programas y proyectos de inversión** a través de la División de Análisis del Programa de Inversión Física, asimismo la información presentada deberá ser congruente con lo reportado en los distintos sistemas electrónicos de dicha Secretaría y el CompraNet de la Secretaría de la Función Pública, por lo que en caso de que no se turne la información del seguimiento del ejercicio de inversión dentro de los plazos establecidos, no se podrá solicitar el registro de cartera de nuevos programas y proyectos de inversión, ni realizar modificaciones a los ya registrados, hasta en tanto no se actualice su seguimiento.

Con copia para:

- Mtro. Jorge David Esquinca Anchondo - Titular de la Unidad de Operación Financiera. (SICGC)
- Lic. José David Méndez Santa Cruz.- Coordinador de Presupuesto e Información Programática. (SICGC)
- Lic. Armando Rivera Téllez.- Coordinador Técnico de Gestión Presupuestaria. (SICGC)
- Ing. Adrián Martínez de Luna.- Jefe de Servicios de Finanzas en la Delegación Aguascalientes /1
- Lic. Sergio Antonio Rosete Weben.- Jefe de Servicios de Finanzas en la Delegación Baja California /1
- C.P. Víctor Manuel Vargas Rivas.- Jefe de Servicios de Finanzas en la Delegación Guanajuato /1
- C.P. Luis Millot Mariscal.- Jefe de Servicios de Finanzas en la Delegación Hidalgo /1
- Lic. Francisco Javier Rojas Paredes.- Jefe de Servicios de Finanzas en la Delegación Jalisco /1
- C.P. Adolfo Ulloa Arteaga.- Jefe de Servicios de Finanzas en la Delegación Nayarit /1
- C.P. Claudia Marganta Rodríguez Torres.- Jefa de Servicios de Finanzas en la Delegación San Luis Potosí /1
- Lic. José Abdo Schekaiban Ongay.- Jefe de Servicios de Finanzas en la Delegación Tamaulipas /1
- C.P. Yaremi Elizabeth Ake Sustersick.- Jefa de Servicios de Finanzas en la Delegación Yucatán /1
- Lic. Félix Alberto Rangel Guerrero.- Jefe del Departamento de Finanzas en la UMAE HE No. 14 CMN Veracruz, Veracruz /1

ANEXOS
DIVISION DE CONTRATOS

/1 Se comunica a través de la dirección electrónica establecida para la Delegación o UMAE: <http://11.254.15.166/Seguimiento/Dapif/Menu.html>
SICGC Se enviara por el Sistema Institucional de Control de Gestión de Correspondencia



Clave de Cartera SHCP : 1550GR0023 No. de programa o proyecto PREI : 15090015
No. solicitud de SHCP : 47726 Cuenta contable PREI : 13350109

OLI No.: 272/456

Nombre del programa o proyecto : Sustitución de equipo médico en Unidades de los tres niveles de atención en el IMSS 2016

Clave COG	Nombre de clave COG	ID de Transac.	ID de Solicitud	CUR	Nombre de la Unidad	PREI Mecanismo Programático del Destino del Bien		SAJ		ID de Artículo	Descripción	PREI Mecanismo Control de Compras		Unidad autorizada		cifras en pesos importe Total con IVA							
						Municipio Estado	Ubicación	UJ	Cambio de Costo			ESF	DIF	VAR	DRG		UJ	Libramiento	UJ	Cambio de Costo	Periodo Prial	No. de bienes	Precio Unitario con IVA
53101	Equipo médico	12063925	0000168018	1481	UMAA	AGUASCALIENTES	01010050	010002	200319	53-316	0081	03	01	16342	VIDEODIAGNOSTICO ADULTO CON TOR	09	09530007	095001	290000	2016M08	1	3,684,246	3,684,246.8
53101	Equipo médico	12063946	0000168181	1481	M.G.Z. N° 30 Y TEATRO	MEXICALI B.C.	02010001	020101	200201	53-316	0094	03	01	16342	VIDEODIAGNOSTICO ADULTO CON TOR	09	09530007	095001	290000	2016M08	1	3,684,246	3,684,246.8
53101	Equipo médico	12063987	0000164924	1481	M.H.GRAL ZONA NUM 4	CELAYA GTO	11080004	110101	200200	53-316	0094	03	01	16342	VIDEODIAGNOSTICO ADULTO CON TOR	09	09530007	095001	290000	2016M08	1	3,684,246	3,684,246.8
53101	Equipo médico	12063988	0000164955	1481	M.H.GRAL ZONA MF NUM 2	TULANCINGO HGO	13050001	130101	200200	53-316	0094	03	01	16342	VIDEODIAGNOSTICO ADULTO CON TOR	09	09530007	095001	290000	2016M08	1	3,684,246	3,684,246.8
53101	Equipo médico	12063989	0000164571	1481	M.H.G.Z. 46	GUADALAJARA JAL	14010002	140502	200200	53-316	0094	03	01	16342	VIDEODIAGNOSTICO ADULTO CON TOR	09	09530007	095001	290000	2016M08	1	3,684,246	3,684,246.8
53101	Equipo médico	12063990	0000168621	1481	U.M.F. N° 25-UMAA-UNIMPROPIO	TEPIC	15010035	150001	200300	53-316	0094	03	01	16342	VIDEODIAGNOSTICO ADULTO CON TOR	09	09530007	095001	290000	2016M08	1	3,684,246	3,684,246.8
53101	Equipo médico	12063991	0000164956	1481	P.H.GRAL ZONA -MF. NUM 1	S.POTOSI SAN S	25010010	250202	200200	53-316	0094	03	01	16342	VIDEODIAGNOSTICO ADULTO CON TOR	09	09530007	095001	290000	2016M08	1	3,684,246	3,684,246.8
53101	Equipo médico	12063992	0000168813	1481	M.H.GRAL ZONA 3	MARTE	29100001	290104	200200	53-316	0094	03	01	16342	VIDEODIAGNOSTICO ADULTO CON TOR	09	09530007	095001	290000	2016M08	1	3,684,246	3,684,246.8
53101	Equipo médico	12063993	0000165209	1481	M.H. ESPECIALIDADES 14	VERACRUZ	31120001	311901	200200	53-316	0084	03	01	16342	VIDEODIAGNOSTICO ADULTO CON TOR	09	09530007	095001	290000	2016M08	1	3,684,246	3,684,246.8
53101	Equipo médico	12063984	0000164761	1481	UNIDAD MEDICA DE ATENCION AM	MERIDA	33010036	330801	200300	53-316	0094	03	01	16342	VIDEODIAGNOSTICO ADULTO CON TOR	09	09530007	095001	290000	2016M08	1	3,684,246	3,684,246.8
TOTAL																10	36,842,468	36,842,468.61					

ANEXOS
DIVISION DE CONTRATOS

SIN TEXTO

SIN TEXTO




INSTITUTO MEXICANO DEL SEGURO SOCIAL
DIRECCIÓN DE ADMINISTRACIÓN
UNIDAD DE ADQUISICIONES E INFRAESTRUCTURA
COORDINACIÓN DE ADQUISICIÓN DE BIENES Y
CONTRATACIÓN DE SERVICIOS
COORDINACIÓN TÉCNICA DE PLANEACIÓN Y CONTRATOS

Contrato Número
16BI0509

ANEXO 2 (DOS)

“CÉDULA DE DESCRIPCIÓN DE ARTÍCULO, ANEXO 1.6 Y PROPUESTA
ECONÓMICA”


ANEXOS
DIVISION DE CONTRATOS

EL PRESENTE ANEXO CONSTA DE 7 HOJAS INCLUYENDO ESTA CARÁTULA

CIN TEXTO

CIN TEXTO

MILMIVAL OAVTE, S.A. DE C.V.
 Monte Irazú # 189
 Col. Lomas de Chapultepec México D.F. C.P. 11000
 Tel: 52-02-26-34 R.F.C. MSC-06423-71A

VIDEOENDOSCOPIO ADULTO CON TORRE

CLAVE SAI:	531.316.0094.03.01	FECHA DE IMP:	18/12/2015
CLAVE PREI:	00000000016342	HORA IMP:	16:44:42
<p>NOMBRE GENERICO VIDEOENDOSCOPIO ADULTO CON TORRE</p>			

LICITANTE	MEDICAL SCOPE, S.A. DE C.V.
LICITACION	LA-019GYR040-E11-2016
PARTIDA	29
CANTIDAD	10
MARCA	PENTAX
MODELO	EG-2790I, ED-3490TK, EC-3890LI, EPK-17010, 80225, NDS26LED, SIMMED, L456, BE350G-JM, KA-2215S, KA-2218S, KA-2422S, KH-2418S, KH-2422S, KH-2218CS, LDVI-23, MBL-6, TRI-25, ACRO-23-260, SSO-26-6, LDVI-23-KH, BCB-5-120-1, CCB-7-240-3, DLB-35-3-6-5, OF-25, ROI-X28
CATALOGO	Catálogo 1 al Manual 1 al

HOJA 1 DE 5

DESCRIPCIÓN TÉCNICA DEL LICITANTE

1. DEFINICIÓN:
 1.1 Equipo de video endoscopia, utilizado para el diagnóstico y tratamiento del tubo digestivo alto.

2. DESCRIPCIÓN:
 2.1 Videoesofagogastroscopio de alta definición (HD) Modelo: EG-2790I Marca: PENTAX Cat. 1 Pag. 2 y Manual 1 Pag. 26
 2.1.1 Diámetro externo del extremo distal de 9.2 mm Manual 1 Pag. 26
 2.1.2 Diámetro externo del tubo de inserción de 9.0 mm Cat. 1 Pag. 2
 2.1.3 Canal de trabajo 2.8 mm Cat. 1 Pag. 2
 2.1.4 Ángulos de flexión de la punta
 2.1.4.1 Hacia arriba 210° Manual 1 Pag. 26
 2.1.4.2 Hacia abajo 120° Manual 1 Pag. 26
 2.1.4.3 Hacia la derecha y hacia la izquierda 120° Manual 1 Pag. 26
 2.1.5 Visión frontal de 0° Manual 1 Pag. 26
 2.1.6 Campo de visión de 140° Cat. 1 Pag. 2
 2.1.7 Longitud de trabajo de 1050 mm Cat. 1 Pag. 2
 2.1.8 Profundidad de campo de 4 a 100 mm Manual 1 Pag. 26
 2.1.9 Longitud total de 1373 mm Manual 1 Pag. 26
 2.2 Videoduodenoscopio de alta resolución (SD) Modelo: ED-3490TK Marca: PENTAX Cat. 1 Pag. 2 y Manual 2 Pag. 28

ESPECIFICACIONES

1. DEFINICIÓN:
 1.1 Equipo de video endoscopia, utilizado para el diagnóstico y tratamiento del tubo digestivo alto.

2. DESCRIPCIÓN:
 2.1 Videoesofagogastroscopio de alta definición
 2.1.1 Diámetro externo del extremo distal no mayor a 9.8 mm
 2.1.2 Diámetro externo del tubo de inserción no mayor de 9.8 mm
 2.1.3 Canal de trabajo 2.8 mm
 2.1.4 Ángulos de flexión de la punta
 2.1.4.1 Hacia arriba 210°
 2.1.4.2 Hacia abajo 90°
 2.1.4.3 Hacia la derecha y hacia la izquierda 100°
 2.1.5 Visión frontal de 0°
 2.1.6 Campo de visión no menor a 140°
 2.1.7 Longitud de trabajo no menor de 1030 mm
 2.1.8 Profundidad de campo de 4 a 100 mm
 2.1.9 Longitud total no menor de 1345 mm
 2.2 Videoduodenoscopio de alta definición
 2.2.1 Diámetro externo del extremo distal en el rango de 12.6 a 13.4 mm
 2.2.2 Tubo de inserción en el rango de 11.0 a 12.6 mm
 2.2.3 Canal de trabajo no menor a 4.2 mm

ANEXOS
 DIVISION DE CONTRATOS

Monte Irazú 189
 Lomas de Chapultepec
 C.P. 11000 México, D.F.
 T. 5202 2634

MEDICAL SCOPE

- 2.2.1 Diámetro externo del extremo distal de 13.2 mm Manual 2 Pag. 28
- 2.2.2 Tubo de inserción de 11.6 mm Cat. 1 Pag. 2
- 2.2.3 Canal de trabajo de 4.2 mm Cat. 1 Pag. 2
- 2.2.4 Ángulos de flexión de la punta no menores a: Manual 2 Pag. 28
 - 2.2.4.1 Hacia arriba 120° Manual 2 Pag. 28
 - 2.2.4.2 Hacia abajo 90° Manual 2 Pag. 28
 - 2.2.4.3 Hacia la derecha 105° y Manual 2 Pag. 28
 - 2.2.4.4 Hacia la izquierda 90° Manual 2 Pag. 28
- 2.2.5 Visión lateral oblicua de 10° hacia atrás (retro) Manual Pag. 28
- 2.2.6 Campo de visión de 100° Manual 2 Pag. 28
- 2.2.7 Longitud de trabajo de 1250 mm Cat. 1 Pag. 2
- 2.2.8 Longitud total de 1573 mm Manual 2 Pag. 28
- 2.2.9 Profundidad de campo de 4 a 60 mm Manual 2 Pag. 28
- 2.3 Videocolonoscopio de alta definición (HD) Modelo: EC-3890LI Marca: PENATX Cat. 1 Pag. 2 y Manual 2 Pag. 27
 - 2.3.1 Campo de visión de 140° Cat. 1 Pag. 2
 - 2.3.2 Profundidad de campo de 4 a 100 mm Manual 2 Pag. 27
 - 2.3.3 Ángulos de flexión de la punta no menores a: Manual 2 Pag. 27
 - 2.3.3.1 Hacia arriba 180° Cat. 1 Pag. 2
 - 2.3.3.2 Hacia abajo 180° Cat. 1 Pag. 2
 - 2.3.3.3 Hacia la derecha e izquierda 160° Manual 2 Pag. 27
- 2.3.4 Diámetro externo del extremo distal de 13.2 mm Manual 2 Pag. 27
- 2.3.5 Diámetro externo del tubo de inserción de 13.2 mm Cat. 1 Pag. 2
- 2.3.6 Longitud de trabajo de 1700 mm Cat. 1 Pag. 2
- 2.3.7 Longitud total de 2023 mm Manual 2 Pag. 27
- 2.3.8 Canal de instrumentos de 3.8 mm Cat. 1 Pag. 2
- 2.4 Video procesador de imágenes de alta definición (HD) Modelo: EPK-i 7010 Marca: PENTAX Cat. 2 Pag. 2 y 2 compatible con los video endoscopios Manual 3 Pag. 76
 - 2.4.1 Sistema de magnificación electrónica ZOOM digital 1.2X a 2X y Zoom óptico Bajo Medio y Alto Manual 3 Pag. 43
 - 2.4.2 Salida de video digital HD-SDI y DVI Manual 3 Pag. 76
 - 2.4.3 Almacenamiento de imágenes en memoria extraíble USB Manual 3 Pag. 11
 - 2.4.4 Función I-SCAN Manual 3 Pag. 28
 - 2.4.4.5 Capacidad de ingresar y almacenar datos de usuarios y pacientes Manual 3 Pag. 65
 - 2.4.4.6 Balance de blancos Manual 3 Pag. 5


- 2.2.4 Ángulos de flexión de la punta no menores a:
 - 2.2.4.1 Hacia arriba 120°
 - 2.2.4.2 Hacia abajo 90°
 - 2.2.4.3 Hacia la derecha 110° y
 - 2.2.4.4 Hacia la izquierda 90°
- 2.2.5 Visión lateral oblicua de al menos 5° hacia atrás
- 2.2.6 Campo de visión de al menos 100°
- 2.2.7 Longitud de trabajo no menor de 1240 mm
- 2.2.8 Longitud total no menor de 1550 mm
- 2.2.9 Profundidad de campo de 4 a 60 mm como mínimo
- 2.3 Videocolonoscopio de alta definición
 - 2.3.1 Campo de visión de al menos 140°
 - 2.3.2 Profundidad de campo de 3 a 100 mm
 - 2.3.3 Ángulos de flexión de la punta no menores a:
 - 2.3.3.1 Hacia arriba 180°
 - 2.3.3.2 Hacia abajo 180°
 - 2.3.3.3 Hacia la derecha e izquierda 160°
- 2.3.4 Diámetro externo del extremo distal en el rango de 12.5 a 12.8mm
- 2.3.5 Diámetro externo del tubo de inserción en el rango de 12.5 a 12.8 mm
- 2.3.6 Longitud de trabajo no menor a 1600 mm
- 2.3.7 Longitud total no menor a 1990 mm
- 2.3.8 Canal de instrumentos no menor a 3.8 mm
- 2.4 Video procesador de imágenes de alta definición compatible con los video endoscopios (Incluir marca y modelo)
 - 2.4.1 Sistema de magnificación electrónica 1X a 2X
 - 2.4.2 Salida de video digital y/o SV
 - 2.4.3 Almacenamiento de imágenes en memoria extraíble
 - 2.4.4 Cromatografía electrónica o función NBI o BLV o FICE o I-SCAN
 - 2.4.5 Capacidad de ingresar y almacenar datos de usuarios y pacientes
 - 2.4.6 Balance de blancos
- 2.5 Fuente de luz de xenón de 150 watts como mínimo (Incluir lámpara compatible de xenón para su uso)
 - 2.5.1 Bomba de aire con al menos 2 niveles de regulación
 - 2.5.2 Función de transiluminación
 - 2.5.3 Ajuste de brillo
- 2.6 Monitor plano a color LCD de 19" como mínimo
 - 2.6.1 Aplicaciones medicas
 - 2.6.2 Resolución mínima de 1280 x 1024 pixeles
 - 2.6.3 Con más de un millón 600 mil colores

AMANA
DIVISION DE

MEDICAL SCOPE DE C.V.

Col. Lomas de Chapultepec, México C.P. 11000
R.F.C. MSC-AMN28-71A

Monte Irazú 189
Lomas de Chapultepec
C.P. 11000 México, D.F.
T. 5202 2634



MEDICAL SCOPE

- 2.5 Fuente de luz de xenón de 300 watts Manual 3 Pag. 76 Integrada al procesador Modelo: EPK-17010 Marca: PENTAX Manual 3 Pag. 4
 - 2.5.1 Bomba de aire con 5 niveles de regulación Manual 3 Pag. 76
 - 2.5.2 Función de transiluminación XLUM Manual 3 Pag. 25
 - 2.5.3 Ajuste de brillo Manual 3 Pag. 5
- 2.6 Monitor plano a color LCD de 25.5" Modelo: HDS26LED Marca: Cat. 3 Pag. única
 - 2.6.1 Aplicaciones médicas Cat. 3 Pag. única
 - 2.6.2 Resolución de 1920 x 1200 pixeles Cat. 3 Pag. única
 - 2.6.3 Con 16.8 millones de colores Cat. 3 Pag. única
- 2.7 Estación de trabajo Varios Modelos
 - 2.7.1 Software en español compatible con Windows para el manejo, captura y almacenamiento de imágenes; análisis y medición de lesiones y obtención de datos estadísticos; elaboración y edición de informes médicos e impresión de reportes e imágenes de los estudios. Modelo: SIMED Cat. 4 Pag. 1 y 2
 - 2.7.2 Procesador con velocidad de reloj @2.5GHz Cat. 4 Pag. 2
 - 2.7.3 Disco duro de 1Tb Cat. 4 Pag. 2
 - 2.7.4 Memoria RAM de 4GB Cat. 4 Pag. 2
 - 2.7.5 Tarjeta Ethernet 10/100 base T Cat. 4 Pag. 2
 - 2.7.6 Unidad grabadora CD y DVD+-RW Cat. 4 Pag. 2
 - 2.7.7 Pantalla LED de 19 pulgadas Cat. 5 Pag. 4
 - 2.7.8 Teclado en español y mouse Cat. 5 Pag. 4
 - 2.7.9 Impresora a color de inyección de tinta Modelo: L455 Marca: EPSON Cat. 6 Pag. 1
 - 2.7.9.1 Calidad Fotográfica Cat. 6 Pag. 1
 - 2.7.9.2 Unidad de energía ininterrumpida (UPS) de 15 minutos Modelo: BE350G.LM Marca: APC Cat. 7 Pag. única


3. ACCESORIOS

- 3.1 Carro porta equipo rodable Modelo: 80225 Marca: PENATX Cat. 8 Pag. única
 - 3.1.1 Con brazo porta endoscopios Cat. 8 Pag. única
 - 3.1.2 Con base y brazo para monitor Cat. 8 Pag. única
 - 3.1.3 Con freno en al menos dos de las ruedas Cat. 8 Pag. única
 - 3.1.4 Entrepaños con altura ajustable Cat. 8 Pag. única
 - 3.2 Al menos tres pinzas de extracción de cuerpo extraño compatibles con los canales de trabajo y la longitud del VideogastroscoPIO Modelo: KA-2215S, Videoduodenoscopia Modelo: KA-2218CS y VideocolonoscoPIO Modelo: KA-2422S Marca: PENTAX Cat. 9 Pag. 7
 - 3.3 Al menos una pinza para biopsia compatible con el canal de trabajo y la longitud del VideogastroscoPIO Modelo: KH-2415S Marca: PENTAX Cat. 9 Pag. 5

- 2.7 Estación de trabajo
 - 2.7.1 Software en español compatible con Windows para el manejo, captura y almacenamiento de imágenes; análisis y medición de lesiones y obtención de datos estadísticos; elaboración y edición de informes médicos e impresión de reportes e imágenes de los estudios.
 - 2.7.2 Procesador con velocidad de reloj @2.30GHz o mayor.
 - 2.7.3 Disco duro de 500 gb o mayor
 - 2.7.4 Memoria RAM de 4GB o mayor
 - 2.7.5 Tarjeta Ethernet 10/100 base T
 - 2.7.6 Unidad grabadora CD y DVD+-RW
 - 2.7.7 Pantalla LCD o TFT de 17 pulgadas o mayor
 - 2.7.8 Teclado en español y mouse
 - 2.7.9 Impresora a color de inyección de tinta (Incluir marca y modelo)
 - 2.7.9.1 Calidad Fotográfica
 - 2.7.9.2 Unidad de energía ininterrumpida (UPS) de 15 minutos (Incluir marca y modelo)
- ### 3. ACCESORIOS
- 3.1 Carro porta equipo rodable (Incluir marca y modelo)
 - 3.1.1 Con brazo porta endoscopios
 - 3.1.2 Con base o brazo para monitor
 - 3.1.3 Con freno en al menos dos de las ruedas
 - 3.1.4 Entrepaños con altura ajustable
 - 3.2 Al menos tres pinzas de extracción de cuerpo extraño compatibles con los canales de trabajo y la longitud del VideogastroscoPIO, Videoduodenoscopia y VideocolonoscoPIO (Incluir marca y número de parte)
 - 3.3 Al menos una pinza para biopsia compatible con el canal de trabajo y la longitud del videogastroscoPIO (Incluir marca y número de parte)
 - 3.4 Al menos una pinza para biopsia compatible con el canal de trabajo y la longitud del videocolonoscoPIO (Incluir marca y número de parte)
 - 3.5 Al menos una pinza para biopsia compatible con el canal de trabajo y la longitud del videoduodenoscopia (Incluir marca y número de parte)
 - 3.6 Al menos un inyector con aguja de varices esofágicas compatible con el canal de trabajo de 2.8 mm y la longitud del videoesofagoscopia (Incluir Marca y número de parte)
 - 3.7 Al menos 10 ligadores de varices esofágicas compatibles con el canal de trabajo de 2.8 mm y la longitud del videoesofagoscopia (Incluir marca y número de parte)

*Monte Ifozú 189
Lomas de Chapultepec
C.P. 11000 México, D.F.
T. 5202 2634

MEDICAL SCOPE, S.A. DE C.V.
Monte Ifozú 189
C.P. Lomas de Chapultepec México D.F. C.P. 11000



- 3.4 Al menos una pinza para biopsia compatible con el canal de trabajo y la longitud del Videocolonoscopio Modelo: KH-2422S Marca: PENTAX Cat. 9 Pag. 5
- 3.5 Al menos una pinza para biopsia compatible con el canal de trabajo y la longitud del Videoduodenoscopio Modelo: KH-2218SCS Marca: PENTAX Cat. 9 Pag. 5
- 3.6 Al menos un inyector con aguja de vanes esofágicas compatible con el canal de trabajo de 2.8 mm y la longitud del Videoesofagogastrosocpio Modelo: LDVI-23 Marca: COOK Cat. 10 Pag. única
- 3.7 Al menos 10 ligadores de vanes esofágicas compatibles con el canal de trabajo de 2.8 mm y la longitud del videoesofagogastrosocpio Modelo: MBL-6 Marca: COOK Cat. 11 Pag. Única
- 3.8 Al menos un esfinterotómo triple lumen compatible con el canal del trabajo y la longitud del Videoduodenoscopio Modelo: TRI-25 Marca: COOK Cat. 12 Pag. Única
- 3.9 Al menos una guía hidrofílica para esfinterotómo con mango, compatible con el canal de trabajo y la longitud del Videoduodenoscopio Videoduodenoscopio Modelo: ACRO-25-260 Marca: COOK Cat. 13 Pag. Única
- 3.10 Al menos dos asas de polipectomía estándar compatibles con los canales de trabajo y la longitud del Videogastrosocpio, Videoduodenoscopio y Videocolonosocpio Modelo: SSO-25-S Marca: COOK Cat. 14 Pag. Única
- 3.11 Al menos tres cánulas para inyección de medio de contraste compatible con los canales de trabajo y la longitud del Videogastrosocpio, Videoduodenoscopio y Videocolonosocpio Modelo: LDVI-23-MH Marca: COOK Cat. 10 Pag. Única
- 3.12 Al menos un inyector con aguja para escleroterapia compatible con el canal de trabajo y la longitud del Videocolonosocpio Modelo: LDVI-23-MH Marca: COOK Cat. 10 Pag. Única

4. CONSUMIBLES:

- 4.1 Al menos tres cepillos para citología compatible con los canales de trabajo y la longitud de los endoscopios (Incluir marca y numero de parte) Modelos: BCB-5-120-1, CCB-7-240-3 Marca: COOK Cat. 15 Pag. Única y Modelo: DLB-35-3.5 Marca: COOK Cat. 16 Pag. Única
- 4.2 Al menos tres cepillos de limpieza compatible con los canales de trabajo y la longitud de los endoscopios Modelo: CS8021T y CS-C9S Marca: PENTAX Manual 1 Pag. 3 y Manual 2 Pag. 3
- 4.3 Al menos dos boquillas protectoras Modelo: OF-Z5 Marca: PENTAX Cat. 17 Pag. Única
- 4.4 Al menos veinte CD +/- RW Marca: Office Depot y diez DVD +/- RW Marca: SONY Cat. 18 Pag. 1 Y 2

4. CONSUMIBLES:

- 4.1 Al menos tres cepillos para citología compatible con los canales de trabajo y la longitud de los endoscopios (Incluir marca y numero de parte) Modelos: BCB-5-120-1, CCB-7-240-3 Marca: COOK Cat. 15 Pag. Única y Modelo: DLB-35-3.5 Marca: COOK Cat. 16 Pag. Única
- 4.2 Al menos tres cepillos de limpieza compatible con los canales de trabajo y la longitud de los endoscopios Modelo: CS8021T y CS-C9S Marca: PENTAX Manual 1 Pag. 3 y Manual 2 Pag. 3
- 4.3 Al menos dos boquillas protectoras Modelo: OF-Z5 Marca: PENTAX Cat. 17 Pag. Única
- 4.4 Al menos veinte CD +/- RW Marca: Office Depot y diez DVD +/- RW Marca: SONY Cat. 18 Pag. 1 Y 2

MEDICAL SCOPE, S.A. DE C.V.

Monte Itzas # 189
 Col. Lomas de Chapultepec México D.F. P. 11000
 Tel: 52-02-26-34 R.F.C. MSC-060428-71A

- 3.8 Al menos un esfinterotómo triple lumen compatible con el canal de trabajo y la longitud del Videoduodenoscopio (Incluir marca y numero de parte)
- 3.9 Al menos una guía hidrofílica para esfinterotómo con mango, compatible con el canal de trabajo y la longitud del Videoduodenoscopio (Incluir marca y numero de parte)
- 3.10 Al menos dos asas de polipectomía estándar compatibles con los canales de trabajo y la longitud del Videogastrosocpio, Videoduodenoscopio y Videocolonosocpio (Incluir marca y numero de parte)
- 3.11 Al menos tres cánulas para inyección de medio de contraste compatible con los canales de trabajo y la longitud del Videogastrosocpio, Videoduodenoscopio y Videocolonosocpio (Incluir marca y numero de parte)
- 3.12 Al menos un inyector con aguja para escleroterapia compatible con el canal de trabajo y la longitud del Videocolonosocpio.

4. CONSUMIBLES:

- 4.1 Al menos tres cepillos para citología compatible con los canales de trabajo y la longitud de los endoscopios (Incluir marca y numero de parte)
- 4.2 Al menos tres cepillos de limpieza compatible con los canales de trabajo y la longitud de los endoscopios (Incluir marca y numero de parte)
- 4.3 Al menos dos boquillas protectoras)
- 4.4 Al menos veinte CD +/- RW y diez DVD +/- RW
- 4.5 Al menos dos cartuchos de tinta a color para impresora de inyección de tinta
- 4.6 Al menos dos cartuchos de tinta negra para impresora de inyección de tinta
- 4.7 Al menos 1000 hojas de papel para impresora de inyección de tinta, calidad fotográfica.
- 4.8 Al menos una lámpara de xenón de repuesto para la fuente de luz ofertada


5. INSTALACION

- 5.1 Comente eléctrica 120 V/ 60Hz

6. MANTENIMIENTO

- 6.1 Mantenimiento preventivo y correctivo conforme a los requisitos establecidos en la convocatoria.

7. NORMAS Y ESTANDARES (Documentos vigentes)
 7.1 Para bienes nacionales e internacionales
 7.2 certificado de Calidad ISO 9001-2008 DISO-195 ó TUV
 7.3 Para bienes internacionales
 7.4 Certificado FDA ó CE ó el equivalente del país de origen



Capultepec
 P. 11000 México, D.F.
 T. 5202 2634

Adicionalmente para el siguiente equipo y accesorios:

- VideosofagogastroscoPIO de alta definición
- Videodudodenoscopio de alta definición
- Videocolonoscopio de alta definición, procesador de imágenes de alta definición, pinza de extracción de cuerpo extraño, pinza para biopsia, inyector con aguja de varices esofágicas, ligador de varices esofágicas, esfinterotomo triple lumen, guía hidrofílica para esfinterotomo con mango, sas de polipectomía, canula de inyección de medio de contraste, inyector con aguja para escleroterapia y cepillo para citología.
- 7.3 Registro Sanitario
- 7.4 Para bienes nacionales:
- 7.4.1 Certificado de buenas prácticas de fabricación

- 4.5 Al menos dos cartuchos de tinta a color para impresora de inyección de tinta Marca: EPSON Cat. 6 Pag. 2
- 4.6 Al menos dos cartuchos de tinta negra para impresora de inyección de tinta Marca: EPSON Cat. 6 Pag. 2
- 4.7 Al menos 1000 hojas de papel para impresora de inyección de tinta, calidad fotográfica. Marca: EPSON Cat. 6 Pag. 2
- 4.8 Al menos una lámpara de xenón de repuesto para la fuente de luz ofertada. Modelo: OL-X28 Marca: PENTAX Manual 3 Pag. 76
- 5. INSTALACION
 - 5.1 Corriente eléctrica 120 V/ 60Hz Manual 3 Pag. 76
- 6. MANTENIMIENTO
 - 6.1 Mantenimiento preventivo y correctivo, conforme a los requisitos establecidos en la convocatoria. Se incluye Póliza Mantenimiento
- 7. NORMAS Y ESTANDARES (Documentos vigentes) Respecto a lo solicitado se cargó esta documentación en el Punto 4.1.3
 - 7.1 Para bienes nacionales e internacionales
 - 7.1.1 Certificado de Calidad ISO 9001:2008 ó ISO 13485 0 TÜV
 - 7.2 Para bienes internacionales
 - 7.2.1 Certificado FDA o CE o el equivalente del país de origen

Adicionalmente para el siguiente equipo y accesorios:
Respecto a lo solicitado se cargó esta documentación en el Punto 4.1.3

- VideosofagogastroscoPIO de alta definición
- Videodudodenoscopio de alta definición
- Videocolonoscopio de alta definición, procesador de imágenes de alta definición, pinza de extracción de cuerpo extraño, pinza para biopsia, inyector con aguja de varices esofágicas, ligador de varices esofágicas, esfinterotomo triple lumen, guía hidrofílica para esfinterotomo con mango, sas de polipectomía, canula de inyección de medio de contraste, inyector con aguja para escleroterapia y cepillo para citología.
- 7.3 Registro Sanitario
- 7.4 Para bienes nacionales:
- 7.4.1 Certificado de buenas prácticas de fabricación

ATENTAMENTE



MARIANA RIVERA WELSH
REPRESENTANTE LEGAL

ANEXOS
DIVISION DE CONTRATOS

Monte Irazú 189
Lomas de Chapultepec
C.P. 11000 México, D.F.
T. 5202 2634

MEDICAL SCOPE, S.A. DE C.V.

Monte Irazú # 189

Col. Lomas de Chapultepec México D.F. C.P. 11000
Tel: 52-02-26-34 R.F.C. MSC-060428-71A

SIN TEXTO

SIN TEXTO



MEDICAL SCOPE

CRITERIOS DE "EVALUACIÓN DE CAPACIDAD DEL LICITANTE, EXPERIENCIA Y ESPECIALIDAD Y CUMPLIMIENTO DE CONTRATOS"

ANEXO 1.6

LICITACIÓN:	LA-019GYR040-E11-2016	FECHA:	25 DE JULIO DE 2016
NOMBRE O RAZÓN SOCIAL DEL LICITANTE	MEDICAL SCOPE, S.A. DE C.V.		
DOMICILIO	MONTE IRAZU #189, COL. LOMAS DE CHAPULTEPEC, CIUDAD DE MEXICO, C.P. 11000		
R.F.C.	MSC-060428-71A		
TELÉFONO Y FAX	01 55 5202 2634		
CORREO ELECTRÓNICO	Mariana.rivera@medical-scope.com		

	Capacidad del Licitante	Experiencia y Especialidad	Cumplimiento de Contratos
1	Declaración anual y Última Declaración Provisional del Impuesto sobre la Renta (ISR) 1 Sicausal 1 Centro de Servicio NO APLICA PRESENTADO NO APLICA 48 MESES PRI 111216 2011	BRONCOSCOPIO	CANCELACIÓN DE FIANZA 29 - VIDEODOSCOPIO ADULTO CON TORRE

MEDICAL SCOPE, S.A. DE C.V.
 Monte Irazú # 189
 Col. Lomas de Chapultepec México D.F. C.P. 11000
 Tel: 52-02-26-34 R.F.C. MSC-060428-71A

ANEXOS
 DIVISION DE CONTRATOS

Monte Irazú 189
 Lomas de Chapultepec
 C.P. 11000 México, D.F.
 T. 5202 2634



MEDICAL SCOPE

2	Declaración anual y Última Declaración Provisional del Impuesto sobre la Renta (ISR)	1 Sucursal 1 Centro de Servicio	NO APLICA	PRESENTADO	NO APLICA	48 MESES	D25086	2012	VIDEOENDOSCOPI O ADULTO CON TORRE RINOLARINGOFIBROSCOPIO SISTEMA UNIVERSAL DE VIDEO	CANCELACIÓN DE FIANZA Y ACTA ADMINISTRATIVA CIRCUNSTANCIADA	29 - VIDEOENDOSC OPIO ADULTO CON TORRE
3	Declaración anual y Última Declaración Provisional del Impuesto sobre la Renta (ISR)	1 Sucursal 1 Centro de Servicio	NO APLICA	PRESENTADO	NO APLICA	48 MESES	BICAM-001-13	2013	VIDEOENDOSCOPI O PEDIÁTRICO SIN TORRE VIDEOENDOSCOPI O ADULTO CON TORRE	CANCELACIÓN DE FIANZA Y ACTA ADMINISTRATIVA CIRCUNSTANCIADA	29 - VIDEOENDOSC OPIO ADULTO CON TORRE
4	Declaración anual y Última Declaración Provisional del Impuesto sobre la Renta (ISR)	1 Sucursal 1 Centro de Servicio	NO APLICA	PRESENTADO	NO APLICA	48 MESES	30494/2014	2014	TORRE DE ENDOSCOPIA AVANZADA	CANCELACION DE FIANZA Y FACTURA DE RECIBIDO	29 - VIDEOENDOSC OPIO ADULTO CON TORRE

ANEXOS
DIVISION DE CONTRATOS

MEDICAL SCOPE, S.A. DE C.V.

Monte Irazú # 189
Col. Lomas de Chapultepec México D.F. C.P. 11000
Tel: 52-02-26-34 R.F.C. MSC-060428-71A

Monte Irazú 189
Lomas de Chapultepec
C.P. 11000 México, D.F.
T. 5202 2634



MEDICAL SCOPE

5	Declaración anual y Última Declaración Provisional del Impuesto sobre la Renta (ISR)	1 Sucursal	1 Centro de Servicio	NO APLICA	PRESENTADO	NO APLICA	48 MESES	3015-15	2015	EQUIPO PARA ENDOSCOPIA APARATOS Y EQUIPOS CON LAS DESCRIPCIONES TÉCNICAS DETALLADAS EN SU PROPUESTA	FACTURA DE RECIBIDO	29 - VIDEODENDOSCOPIC ADULTO CON TORRE
---	--	------------	----------------------	-----------	------------	-----------	----------	---------	------	---	---------------------	---

ATENTAMENTE

MEDICAL SCOPE, S.A. DE C.V.

Monte Irazú # 189
 Lomas de Chapultepec México D.F. C.P. 11000
MARIANA RIVERA WELSH
REPRESENTANTE LEGAL
 Tel: 52-02-26-34 R.F.C. MSC-060428-71A

ANEXOS
 DIVISION DE CONTRATOS

Monte Irazú 189
 Lomas de Chapultepec
 C.P. 11000 México, D.F.
 T. 5202 2634

IN TEXTC

IN TEXTO

PROPOSICIÓN ECONOMICA

Licitación Pública Internacional Consolidada Bajo la Cobertura de los Tratados de Libre Comercio que Contingean el Capítulo de Compras, Electrónica LA-018GYR040-E14-2016

MEDICAL SCOPE, S.A. DE C.V.

MONTE IRAZU #189, COL. LOMAS DE CHAPULTEPEC, CIUDAD DE MEXICO. C.P. 11000

MSC-060428-71A

01 55 5202 2634

mariana.rivera@medical-scope.com

FECHA

25 de Julio de 2016

MEDICAL SCOPE S.A. DE C.V.
 Monte Irazu # 189
 Col. Lomas de Chapultepec Mexico D.F. C.P. 11000
 Tel. 52-52-26-34 P.F.C. MSC-060428-71A

MEDICAL SCOPE

Partida	Posi	Sub	DESCRIPCIÓN	Cantidad	Unidad	Presupuesto (Presupuesto Base)	Presupuesto (Presupuesto Base + Contingencia)	Presupuesto (Presupuesto Base + Contingencia + IVA)	Presupuesto (Presupuesto Base + IVA)
24	12074	531.670.0050.01.01	UNIDAD OTORRINOLARINGOLÓGICA.	7		531,795.00	0.00	531,795.00	5,872,969.20
25	12176	531.925.0022.01.01	ELECTROENCEFALOGRAFO DE 32 CANALES.	6		350,145.24	0.00	350,145.24	2,100,891.44
26	12229	533.159.0132.01.01	CAMPANA DE FILTRO LAMINAR VERTICAL.	11		146,988.35	0.00	146,988.35	1,516,871.85
27	12283	533.622.0057.02.01	MICROSCOPIO QUIRURGICO OFTALMOLÓGICO BÁSICO.	2		1,720,937.40	0.00	1,720,937.40	3,441,874.80
28	16313	531.053.0369.05.01	UNIDAD DE ANESTESIA DE ALTA ESPECIALIDAD	14		952,807.47	0.00	952,807.47	13,339,304.56
29	16342	531.316.0094.03.01	VIDEORENOSCOPIO ADULTO CON TORRE.	10	25.00%	3,176,074.86	794,018.72	3,970,093.58	23,820,641.60
30	16361	531.632.0554.03.01	CENTRAL DE MONITOREO PARA MULTIPLES CAMAS, CINCO CAMAS.	3		1,894,740.36	0.00	1,894,740.36	5,964,221.14
32	16417	531.924.0031.03.01	ULTRASONOGRAFO INTERMEDIO.	10		743,012.98	0.00	743,012.98	7,430,129.80
33	16418	531.924.0031.03.01	ULTRASONOGRAFO AVANZADO.	15		1,021,672.53	0.00	1,021,672.53	15,325,087.25
34	16434	531.791.0031.02.01	RESONANCIA MAGNETICA INTERMEDIA, UNIDAD DE IMAGEN POR.	2		23,369,959.75	0.00	23,369,959.75	48,781,919.50
35	16452	531.632.0554.03.01	CENTRAL DE MONITOREO PARA MULTIPLES CAMAS, DOCE CAMAS DE TRAUMA.	1		4,080,258.00	0.00	4,080,258.00	4,080,258.00
36	17033	531.254.0049.04.01	TOMOGRAFIA COMPUTARIZADA MULTICORTICES DE HASTA 20 CORTES. UNI	5		10,330,787.06	0.00	10,330,787.06	51,653,935.40
37	17408	531.053.0364.00.01	UNIDAD DE ANESTESIA BASICA	16		511,581.39	0.00	511,581.39	8,105,302.24
38	17409	531.053.0372.00.01	UNIDAD DE ANESTESIA INTERMEDIA.	79		646,813.34	0.00	646,813.34	51,098,253.86
39	19655	531.941.1012.01.01	VENTILADOR DE ALTA FRECUENCIA OSCILATORIA PEDIATRICONEONATAL CON MODO CONVENCIONAL	4		1,130,169.46	0.00	1,130,169.46	4,520,877.84
40	18882	531.632.0554.03.01	CENTRAL DE MONITOREO PARA MULTIPLES CAMAS, CATORCE CAMAS DE TRAUMA.	1		4,638,463.00	0.00	4,638,463.00	4,638,463.00

ANEXO
 DIVISION DE CONTRAL

Monte Irazú 189
 Lomas de Chapultepec
 C.P. 11000 México, D.F.
 T. 5202 2634

PROPOSICIÓN ECONÓMICA

PROCEDIMIENTO:	Licitación Pública Internacional Consolidada Bajo la Cobertura de los Tratados de Libre Comercio que Contengan el Capítulo de Compras, Electrónica LA-019GYR040-E11-2016	FECHA:	25 de Julio de 2016
ENTE ORGANIZADOR SOCIAL DEL PARTICIPANTE:	MEDICAL SCOPE, S.A. DE C.V.		
SOCIEDAD:	MONTE IRAZÚ #189, COL. LOMAS DE CHAPULTEPEC, CIUDAD DE MÉXICO, C.P. 11000		
E.C.:	MSC-060428-71A		
TELÉFONO:	01 55 5202 2634		
CORREO ELECTRÓNICO:	maritana.rivera@medical-scope.com		

MEDICAL SCOPE

Partida	Partida	SAI	DESCRIPCIÓN	Cantidad	Unidad	Presupuesto de Ejercicio	Presupuesto de Ejercicio con Participación SI/78	Presupuesto de Ejercicio SI/78	Presupuesto de Ejercicio SI/78
41	18870	531.191.0417.00.01	CARRO ROJO CON EQUIPO COMPLETO PARA REANIMACIÓN CON DESBRILADOR MONITOR.	26		181,878.31	191,878.31	0.00	4,866,862.06
42	11787	531.327.0232.01.01	SISTEMA DE MONITOREO ELECTROCARDIOGRÁFICO CONTINUO Y AMBULATORIO.	8		360,981.38	360,981.38	0.00	378,883,102.47
50	16400	531.619.0403.02.01	MONITOR DE SIGNOS VITALES PARA TERAPIA INTENSIVA	17		171,142.41	171,142.41	0.00	2,908,420.97
51	16414	531.941.0980.03.01	VENTILADOR ADULTO-PEDIÁTRICO-NEONATAL.	62		484,290.73	484,290.73	0.00	30,026,925.26
									422,046,867.02

415

DECLARO BAJO PROTESTA DE DECIR VERDAD QUE LOS PRECIOS Y PORCENTAJES DE DESCUENTO OFERTADOS SON FLOS DURANTE LA VIGENCIA DEL CONTRATO.



MARIANA RIVERA WELSH
REPRESENTANTE LEGAL

ANEXOS
DIVISION DE CONTRATOS

Monte Irazú 189
Lomas de Chapultepec
C.P. 11000 México, D.F.
T. 5202 2634

MEDICAL SCOPE, S.A. DE C.V.
Monte Irazú 189
Col. Lomas de Chapultepec México D.F. C.P. 11000
Tel: 52-02-26-34 R.F.C. MSC-060428-71A



INSTITUTO MEXICANO DEL SEGURO SOCIAL
DIRECCIÓN DE ADMINISTRACIÓN
UNIDAD DE ADQUISICIONES E INFRAESTRUCTURA
COORDINACIÓN DE ADQUISICIÓN DE BIENES Y
CONTRATACIÓN DE SERVICIOS
COORDINACIÓN TÉCNICA DE PLANEACIÓN Y CONTRATOS

Contrato Número
16BI0509

ANEXO 3 (TRES)

“GUÍA DE DISTRIBUCIÓN Y REQUISITOS PARA EQUIPO MÉDICO Y FUENTES DE ABASTECIMIENTO SIMULTANEO, DIRECTORIO DE UNIDADES MÉDICAS Y ADMINISTRADORES DE CONTRATO”


ANEXOS
DIVISION DE CONTRATOS

EL PRESENTE ANEXO CONSTA DE 7 HOJAS INCLUYENDO ESTA CARÁTULA

SIN TEXTO

SIN TEXTO



DIRECCIÓN DE ADMINISTRACIÓN
 UNIDAD DE ADQUISICIONES E INFRAESTRUCTURA
 COORDINACIÓN DE ADQUISICIÓN DE BIENES Y CONTRATACIÓN DE SERVICIOS
 COORDINACIÓN TÉCNICA DE ADQUISICIÓN DE BIENES DE INVERSIÓN Y ACTIVOS
 DIVISIÓN DE EQUIPO Y MOBILIARIO MÉDICO

GUÍA DE DISTRIBUCIÓN

Partida	PREI	SAI	Descripción	Cuernavaca Quirofans	Queretaro Tococlogía	UMAE HGO No. 3 (UCIM)	TOTAL EAO 2016 (EAF-G)	REPOSICIÓN	Cantidad Total	% de fuente	% de fuente	Cantidad la fuente	Cantidad Abastecimiento o Simultáneo
1	11694	531.156.0089.03.01	CAMA PARA CUIDADOS INTENSIVOS.						6				
2	11709	531.160.0026.03.01	UNIDAD DE FOTOFUORANGIOGRAFÍA.					2	2				
3	11713	531.168.0069.02.01	Electrocardiógrafo multifuncional con Interpretación.		1		1	228	229	79%	34%	181	78
4	11759	531.291.0028.01.01	UNIDAD ESTOMATOLÓGICA CON MÓDULO INTEGRADO (CON COMPRESORA)					277	277	73%	31%	202	87
5	11780	531.324.0201.03.01	ECCARDIOGRAFO BIDIMENSIONAL DOPPLER COLOR.					9	9				
6	11782	531.325.0069.01.01	UNIDAD PARA ULTRASONOGRAFÍA OFTALMOLÓGICA.					2	2				
7	11788	531.327.0257.01.01	SISTEMA DE MONITORIZACIÓN FISIOLÓGICA EN PRUEBA DE ESFUERZO.					12	12				
8	11790	531.328.0116.02.01	UNIDAD DE ELECTROCIRUGÍA (GINECOLÓGICA).					42	42	171%	40%	72	17
9	11813	531.341.0481.05.01	UNIDAD RADIOLOGICA Y FLUOROSCOPICA DIGITAL CON TELEMANDO.					8	8				
10	11814	531.341.0499.01.01	UNIDAD RADIOLOGICA DE 500 MA CON CUBIERTA DESPLAZABLE (EQUIPO DIGITAL)					45	45	73%	29%	33	13
11	11823	531.341.2479.03.01	UNIDAD RADIOLOGICA PORTATIL.					9	9	256%	67%	23	6
12	11830	531.341.2552.01.01	UNIDAD RADIOLOGICA Y FLUOROSCOPICA, TIPO ARCO EN C.					2	2				
13	11838	531.350.0026.01.01	LASER QUIRURGICO NEODYMIUM-YAG.					1	1				
14	11851	531.361.0171.01.01	ESPIROMETRO COMPUTARIZADO CON NEUMOTACOGRAFO.					9	9				
15	11902	531.430.0061.01.01	FOTOCOAGULADOR INTEGRAL PARA RETINA, ESTADO SOLIDO.					5	5				
16	11928	531.497.0053.02.01	Incubadora de traslado.				1	12	13				
17	11943	531.562.1010.04.01	Lámpara quirúrgica doble.	6			7	82	89	120%	49%	107	44
18	11947	531.562.1457.01.01	LÁMPARA DE EXAMINACIÓN CON FUENTE DE LUZ LED				5	546	551	71%	31%	391	171
19	12036	531.616.5108.01.01	MESA QUIRURGICA UNIVERSAL ELECTROHIDRAULICA (PARA GINECOLOGIA).					14	14				
20	12037	531.616.5116.01.01	MESA QUIRURGICA UNIVERSAL AVANZADA (PARA NEUROCIURUGIA Y LAMINECTOMIA).					11	11				
21	12037	531.616.5116.01.01	MESA QUIRURGICA UNIVERSAL AVANZADA (PARA ORTOPEDIA Y TRAUMATOLOGIA).					5	5				

ANEXOS
 DIVISION DE CONTRATOS



DIRECCIÓN DE ADMINISTRACIÓN
 UNIDAD DE ADQUISICIONES E INFRAESTRUCTURA
 COORDINACIÓN DE ADQUISICIÓN DE BIENES Y CONTRATACIÓN DE SERVICIOS
 COORDINACIÓN TÉCNICA DE ADQUISICIÓN DE BIENES DE INVERSIÓN Y ACTIVOS
 DIVISIÓN DE EQUIPO Y MOBILIARIO MÉDICO

GUÍA DE DISTRIBUCIÓN

Partida	PREI	SAI	Descripción	Guerravata Quintanas	Queretaro Tuxtla	UMAE HGO (No. 4 (UCN))	TOTAL EAO 2015 (E+H+G)	REPRO- DUCCIÓN	Cantidad Total	% 1a fuente	% 2a fuente	Cantidad 1a fuente	Cantidad 2a fuente	Abastecimiento o Simultáneo
22	12050	531.626.0024.02.01	MICROSCOPIO PARA NEUROCIRUGÍA.				3	3	3					
23	12056	531.626.0123.02.01	MICROSCOPIO PARA OFTALMOCIRUGÍA DE ALTA ESPECIALIDAD.				2	2	2					
24	12074	531.670.0060.01.01	UNIDAD OTORRINOLARINGOLÓGICA				7	7	7					
25	12176	531.925.0022.01.01	ELECTROENCEFALÓGRAFO DE 32 CANALES.				6	6	6					
26	12229	533.159.0132.01.01	CAMPANA DE FLUJO LAMINAR VERTICAL.				12	12	12					
27	12293	533.622.0057.02.01	MICROSCOPIO QUIRÚRGICO OFTALMOLÓGICO BÁSICO.				2	2	2					
28	16313	531.053.0356.05.01	UNIDAD DE ANESTESIA DE ALTA ESPECIALIDAD				14	14	14					
29	16342	531.316.0094.03.01	VIDEODOSCOPIO ADULTO CON TORRE.				10	10	10					
30	16361	531.632.0554.03.01	CENTRAL DE MONITOREO PARA MÚLTIPLES CAMAS, CINCO CAMAS.				3	3	3					
31	16398	531.619.0403.02.01	Monitor de signos vitales	12	6		18	47	435	69%	31%	302	133	*
32	16417	531.924.0031.03.01	ULTRASONÓGRAFO INTERMEDIO.				9	9	9					
33	16418	531.924.0031.03.01	ULTRASONÓGRAFO AVANZADO.				15	15	15					
34	16434	531.791.0031.02.01	RESONANCIA MAGNÉTICA INTERMEDIA, UNIDAD DE IMAGEN POR.				2	2	2					
35	16452	531.632.0554.03.01	CENTRAL DE MONITOREO PARA MÚLTIPLES CAMAS, DOCE CAMAS DE TRAUMA.				1	1	1					
36	17033	531.254.0049.04.01	TOMOGRAFIA COMPUTARIZADA MULTICORTES DE HASTA 20 CORTES, UNI				5	5	5					
37	17408	531.053.0364.00.01	UNIDAD DE ANESTESIA BÁSICA.		3		3	13	16					
38	17409	531.053.0372.00.01	UNIDAD DE ANESTESIA INTERMEDIA.	5			5	74	79					
39	18655	531.941.1012.01.01	VENTILADOR DE ALTA FRECUENCIA OSCILATORIA PEDIÁTRICA/NEONATAL CON MODO CONVENCIONAL				4	4	4					
40	18802	531.632.0554.03.01	CENTRAL DE MONITOREO PARA MÚLTIPLES CAMAS, CATORCE CAMAS DE TRAUMA.				1	1	1					
41	18870	531.191.0417.00.01	CARRO ROLLO CON EQUIPO COMPLETO PARA REANIMACIÓN CON DESFIBRILADOR MONITOR.				26	26	26					
42	11787	531.327.0232.01.01	SISTEMA DE MONITOREO ELECTROCARDIOGRÁFICO CONTINUO Y AMBULATORIO.				7	7	7					

ANEXOS
 DE CONTRATOS

22



DIRECCIÓN DE ADMINISTRACIÓN
 UNIDAD DE ADQUISICIONES E INFRAESTRUCTURA
 COORDINACIÓN DE ADQUISICIÓN DE BIENES Y CONTRATACIÓN DE SERVICIOS
 COORDINACIÓN TÉCNICA DE ADQUISICIÓN DE BIENES DE INVERSIÓN Y ACTIVOS
 DIVISIÓN DE EQUIPO Y MOBILIARIO MÉDICO

GUÍA DE DISTRIBUCIÓN

Partida	PREI	SAI	Descripción	Coahuila Quirófanos	Queretaro Tociología	UMA/HEGO No. 4 (UCIV)	TOTAL EAO 2016 (EXEG)	REPOSICIÓN	Cantidad Total	% La fuente	Cantidad La fuente	% La fuente	Cantidad La fuente	Cantidad Abastecimiento o Simultáneo
43	11803	531.333.0317.01.01	ELECTROMIÓGRAFO DE CUATRO CANALES (CON POTENCIALES EVOCADOS MULTIMODALES)					7	7					
44	11929	531.497.2083.02.01	INCUBADORA PARA RECÉN NACIDO.					93	93	65%	60	35%	33	*
45	12188	531.941.0048.01.01	Ventilador neonatal para cuidados Intensivos			6	6	19	25					
46	12193	531.941.0972.03.01	VENTILADOR ADULTO-PEDIÁTRICO.					108	108	79%	85	21%	23	*
47	16364	531.632.0534.03.01	CENTRAL DE MONITOREO PARA MÚLTIPLES CAMAS, OCHO CAMAS.					4	4					
48	16377	531.252.0033.02.01	CUNA DE CALOR RADIANTE CON FOTOTERAPIA OPCIONAL (SIN FOTOTERAPIA)		5		5	66	71	82%	58	18%	13	*
49	16378	531.252.0033.02.01	CUNA DE CALOR RADIANTE CON FOTOTERAPIA OPCIONAL (CON FOTOTERAPIA)					69	69	78%	54	22%	15	*
50	16400	531.619.0403.02.01	MONITOR DE SIGNOS VITALES PARA TERAPIA INTENSIVA.					14	14					
51	16414	531.941.0980.03.01	VENTILADOR ADULTO-PEDIÁTRICO- NEONATAL.		1		1	61	62					
				23	23		52	2,401	2,453		1,568		633	

ANEXOS
 DIVISION DE CONTRATOS

SIN TEXTO

SIN TEXTO



UNIDAD DE ADQUISICIONES E INFRAESTRUCTURA
 COORDINACIÓN DE ADQUISICIÓN DE BIENES Y CONTRATACIÓN DE SERVICIOS
 COORDINACIÓN TÉCNICA DE ADQUISICIÓN DE BIENES DE INVERSIÓN Y ACTIVOS
 DIVISIÓN DE EQUIPO Y MOBILIARIO MÉDICO

REQUISITOS PARA EQUIPO MÉDICO

Partida	PREL	SAT	EQUIPO	Eléctrica	Hidro-sanitaria	Gases	Vapor	Tuberia	Desinstalación e Instalación	Nivel de capacidad	Mantenimiento Preventivo	Registro Sanitario	Suscripto de no necesario COFEPRIS	Tiempo de Entrega (Días naturales posteriores al fallo)
1	11694	531.156.0089.03.01	CAMA PARA CUIDADOS INTENSIVOS.	SI Req.	No Req.	No Req.	No Req.	No Req.	No Req.	Fundamental	SI Req.	No Req.	368 Camas para terapia intensiva	90
2	11709	531.160.0026.03.01	UNIDAD DE FOTOFUORANGIOGRAFÍA.	SI Req.	No Req.	No Req.	No Req.	No Req.	No Req.	Intermedio	SI Req.	SI req.		90
3	11713	531.168.0069.02.01	ELECTROCARDIOGRAFO MULTICANAL CON INTERPRETACIÓN.	SI Req.	No Req.	No Req.	No Req.	No Req.	No Req.	Fundamental	SI Req.	SI req.		90
4	11759	531.281.0028.01.01	UNIDAD ESTOMATOLÓGICA CON MODULO INTEGRADO (CON COMPRESORA)	SI Req.	SI Req.	SI Req.	No Req.	SI Req.	SI Req.	Intermedio	SI Req.	No Req.	2161 Unidad para tratamiento dental con escupidera	90
5	11780	531.324.0201.03.01	ECOCARDIOGRAFO BIDIMENSIONAL DOPPLER COLOR.	SI Req.	No Req.	No Req.	No Req.	No Req.	No Req.	Avanzado	SI Req.	SI req.		90
6	11782	531.325.0069.01.01	UNIDAD PARA ULTRASONOGRAFÍA OFALMOLÓGICA.	SI Req.	No Req.	No Req.	No Req.	No Req.	No Req.	Intermedio	SI Req.	SI req.		90
7	11788	531.327.0257.01.01	SISTEMA DE MONITORIZACION FISIOLÓGICA EN PRUEBA DE ESFUERZO.	SI Req.	No Req.	No Req.	No Req.	No Req.	No Req.	Intermedio	SI Req.	SI req.		90
8	11790	531.328.0116.02.01	UNIDAD DE ELECTROCIURGÍA (GINECOLÓGICA).	SI Req.	No Req.	No Req.	No Req.	No Req.	No Req.	Fundamental	SI Req.	SI req.		90
9	11813	531.341.0481.05.01	UNIDAD RADIOLOGICA Y FLUOROSCOPICA DIGITAL CON TELEMANDO.	SI Req.	No Req.	No Req.	No Req.	No Req.	SI Req.	Avanzado	SI Req.	SI req.		90
10	11814	531.341.0499.01.01	UNIDAD RADIOLOGICA DE 500 MA CON CUBIERTA DESPLAZABLE (EQUIPO DIGITAL).	SI Req.	No Req.	No Req.	No Req.	No Req.	SI Req.	Avanzado	SI Req.	SI req.		90
11	11823	531.341.2479.03.01	UNIDAD RADIOLOGICA PORTATIL.	SI Req.	No Req.	No Req.	No Req.	No Req.	No Req.	Intermedio	SI Req.	SI req.		90
12	11830	531.341.2552.01.01	UNIDAD RADIOLOGICA Y FLUOROSCOPICA, TIPO ARCO EN C.	SI Req.	No Req.	No Req.	No Req.	No Req.	No Req.	Avanzado		SI req.		90
13	11838	531.350.0026.01.01	LASER QUIRURGICO NEODYMIUM-YAG.	SI Req.	No Req.	No Req.	No Req.	No Req.	No Req.	Intermedio	SI Req.	SI req.		90
14	11851	531.361.0171.01.01	ESPIROMETRO COMPUTARIZADO CON NEUMOTACOGRAFO.	SI Req.	No Req.	No Req.	No Req.	No Req.	No Req.	Intermedio	SI Req.	SI req.		90
15	11902	531.430.0061.01.01	FOTOCOAGULADOR INTEGRAL PARA RETINA, ESTADO SOLIDO.	SI Req.	No Req.	No Req.	No Req.	No Req.	No Req.	Intermedio	SI Req.	SI req.		90
16	11928	531.497.0053.02.01	INCUBADORA DE TRASLADO.	SI Req.	No Req.	No Req.	No Req.	No Req.	No Req.	Intermedio	SI Req.	SI req.		90
17	11943	531.562.1010.04.01	LÁMPARA QUIRURGICA DOBLE.	SI Req.	No Req.	No Req.	No Req.	No Req.	SI Req.	No Req.	SI Req.	No Req.	3 Lámpara quirúrgica	90
18	11947	531.562.1457.01.01	LÁMPARA DE EXAMINACIÓN CON FUENTE DE LUZ LED	SI Req.	No Req.	No Req.	No Req.	No Req.	No Req.	No Req.	No Req.	No Req.	2 Lámparas de chicle	90

ANEXOS
 DIVISION DE CONTRATACION



**DIRECCIÓN DE ADMINISTRACIÓN
UNIDAD DE ADQUISICIONES E INFRAESTRUCTURA
COORDINACIÓN DE ADQUISICIÓN DE BIENES Y CONTRATACIÓN DE SERVICIOS
COORDINACIÓN TÉCNICA DE ADQUISICIÓN DE BIENES DE INVERSIÓN Y ACTIVOS
DIVISIÓN DE EQUIPO Y MOBILIARIO MÉDICO**

REQUISITOS PARA EQUIPO MÉDICO

**ANEXOS
DE CONTRATOS**

Partida	PREI	SAI	Equipo	Eléctrica	Hidro-sanitaria	Gases	Vapor	Tubería	Desinstalación e Instalación	Nivel de capacidad	Mantenimiento Preventivo	Registro Sanitario	Sustento de no necesidad COFERIS	Tiempo de Entrega (Días naturales posteriores al fallo)
19	12036	531.616.5108.01.01	MESA QUIRÚRGICA UNIVERSAL (PARA ELECTROHIDRALICA (GINECOLOGIA)	SI Req.	No Req.	No Req.	No Req.	No Req.	No Req.	Fundamental	SI Req.	No Req.	1384 Mesas para cirugía	90
20	12037	531.616.5116.01.01	MESA QUIRÚRGICA UNIVERSAL AVANZADA (PARA NEUROCIURUGIA Y LAMINECTOMIA)	SI Req.	No Req.	No Req.	No Req.	No Req.	No Req.	Fundamental	SI Req.	No Req.	1384 Mesas para cirugía	90
21	12037	531.616.5116.01.01	MESA QUIRÚRGICA UNIVERSAL AVANZADA (PARA ORTOPEDIA Y TRAUMATOLOGIA)	SI Req.	No Req.	No Req.	No Req.	No Req.	No Req.	Fundamental	SI Req.	No Req.	1384 Mesas para cirugía	90
22	12050	531.626.0024.02.01	MICROSCOPIO PARA NEUROCIURUGIA	SI Req.	No Req.	No Req.	No Req.	No Req.	No Req.	Fundamental	SI Req.	No Req.	1410 Microscopios	90
23	12056	531.626.0123.02.01	MICROSCOPIO PARA OFTALMOCIURUGIA DE ALTA ESPECIALIDAD	SI Req.	No Req.	No Req.	No Req.	No Req.	No Req.	Fundamental	SI Req.	No Req.	1410 Microscopios	90
24	12074	531.670.0060.01.01	UNIDAD OTORRINOLARINGOLÓGICA.	SI Req.	No Req.	No Req.	No Req.	No Req.	No Req.	Fundamental	SI Req.	No Req.	2173 Unidades de tratamiento para otorrinolaringología (sin equipar)	90
25	12176	531.925.0022.01.01	ELECTROENCEFALOGRAFO DE 32 CANALES.	SI Req.	No Req.	No Req.	No Req.	No Req.	No Req.	Fundamental	SI Req.	SI req.	426 Campanas de aislamiento con flujo de aire laminar	90
26	12229	533.159.0132.01.01	CAMPANA DE FLUJO LAMINAR VERTICAL	SI Req.	No Req.	SI Req.	No Req.	SI Req.	No Req.	Fundamental	No Req.	No Req.		90
27	12293	533.622.0057.02.01	MICROSCOPIO QUIRURGICO OFTALMOLOGICO BASICO	SI Req.	No Req.	No Req.	No Req.	No Req.	No Req.	Fundamental	SI Req.	No Req.	1410 Microscopios	90
28	16313	531.053.0356.05.01	UNIDAD DE ANESTESIA DE ALTA ESPECIALIDAD	SI Req.	No Req.	SI Req.	No Req.	No Req.	No Req.	Avanzado	SI Req.	SI req.		90
29	16342	531.316.0094.03.01	VIDEOENDOSCOPIO ADULTO CON TORRE.	SI Req.	No Req.	No Req.	No Req.	No Req.	No Req.	Avanzado	SI Req.	SI req.		90
30	16361	531.632.0554.03.01	CENTRAL DE MONITOREO PARA MÚLTIPLES CAMAS, CINCO CAMAS.	SI Req.	No Req.	No Req.	No Req.	No Req.	SI Req.	Avanzado	SI Req.	SI req.		90
31	16398	531.619.0403.02.01	MONITOR DE SIGNOS VITALES	SI Req.	No Req.	No Req.	No Req.	No Req.	No Req.	Intermedio	SI Req.	SI req.		90
32	16417	531.924.0031.03.01	ULTRASONOGRAFO INTERMEDIO	SI Req.	No Req.	No Req.	No Req.	No Req.	No Req.	Avanzado	SI Req.	SI req.		90
33	16418	531.924.0031.03.01	ULTRASONOGRAFO AVANZADO	SI Req.	No Req.	No Req.	No Req.	No Req.	No Req.	Avanzado	SI Req.	SI req.		90
34	16434	531.791.0031.02.01	RESONANCA MAGNETICA INTERMEDIA, UNIDAD DE IMAGEN POR	SI Req.	No Req.	No Req.	No Req.	No Req.	SI Req.	Avanzado	SI Req.	SI req.		90



UNIDAD DE ADQUISICIONES E INFRAESTRUCTURA
 COORDINACIÓN DE ADQUISICIÓN DE BIENES Y CONTRATACIÓN DE SERVICIOS
 COORDINACIÓN TÉCNICA DE ADQUISICIÓN DE BIENES DE INVERSIÓN Y ACTIVOS
 DIVISIÓN DE EQUIPO Y MOBILIARIO MÉDICO

REQUISITOS PARA EQUIPO MÉDICO

Partida	PREI	SAI	EQUIPO	Eléctrica	Hidrosuministra	Gases	Vapor	Tuboría	Desinstalación e Instalación	Nivel de capacitación	Mantenimiento Preventivo	Registro Sanitario	Sustento de necesidades COFEPRIS	Tiempo de Entrega (Días naturales posterior al día)
35	16452	531.632.0554.03.01	CENTRAL DE MONITOREO PARA MÚLTIPLES CAMAS, DOCE CAMAS DE TRAUMA.	SI Req.	No Req.	No Req.	No Req.	No Req.	SI Req.	Avanzado	SI Req.	SI req.		90
36	17033	531.254.0049.04.01	TOMOGRAFIA COMPUTARIZADA MULTICORTES DE HASTA 20 CORTES. UNI	SI Req.	No Req.	No Req.	No Req.	No Req.	SI Req.	Avanzado	SI Req.	SI req.		90
37	17408	531.053.0364.00.01	UNIDAD DE ANESTESIA BÁSICA.	SI Req.	No Req.	SI Req.	No Req.	No Req.	No Req.	Intermedio	SI Req.	SI req.		90
38	17409	531.053.0372.00.01	UNIDAD DE ANESTESIA INTERMEDIA.	SI Req.	No Req.	SI Req.	No Req.	No Req.	No Req.	Intermedio	SI Req.	SI req.		90
39	18655	531.941.1012.01.01	VENTILADOR DE ALTA FRECUENCIA OSCILATORIA PEDIÁTRICA/NEONATAL CON MODO CONVENCIONAL	SI Req.	No Req.	SI Req.	No Req.	No Req.	No Req.	Avanzado	SI Req.	SI req.		90
40	18602	531.632.0554.03.01	CENTRAL DE MONITOREO PARA MÚLTIPLES CAMAS, CATORCE CAMAS DE TRAUMA.	SI Req.	No Req.	No Req.	No Req.	No Req.	SI Req.	Avanzado	SI Req.	SI req.		90
41	18870	531.191.0417.00.01	CARRO ROJO CON EQUIPO COMPLETO PARA REANIMACIÓN CON DESFIBRILADOR MONITOR.	SI Req.	No Req.	No Req.	No Req.	No Req.	No Req.	Fundamental	SI Req.	SI req.		90
42	11787	531.327.0232.01.01	SISTEMA DE MONITOREO ELECTROCARDIOGRÁFICO CONTINUO Y AMBULATORIO.	SI Req.	No Req.	No Req.	No Req.	No Req.	No Req.	Intermedio	SI Req.	SI req.		90
43	11803	531.333.0317.01.01	ELECTROMIOGRAFO DE CUATRO CANALES (CON POTENCIALES EVOCADOS MÚLTIPLES)	SI Req.	No Req.	No Req.	No Req.	No Req.	No Req.	Intermedio	SI Req.	SI req.		90
44	11929	531.497.2083.02.01	INCUBADORA PARA RECIÉN NACIDO.	SI Req.	No Req.	No Req.	No Req.	No Req.	No Req.	Intermedio	SI Req.	SI req.		90
45	12188	531.941.0048.01.01	VENTILADOR NEONATAL PARA CUIDADOS INTENSIVOS	SI Req.	No Req.	SI Req.	No Req.	No Req.	No Req.	Intermedio	SI Req.	SI req.		90
46	12193	531.941.0972.03.01	VENTILADOR ADULTO-PEDIÁTRICO.	SI Req.	No Req.	SI Req.	No Req.	No Req.	No Req.	Avanzado	SI Req.	SI req.		90
47	16364	531.632.0554.03.01	CENTRAL DE MONITOREO PARA MÚLTIPLES CAMAS, OCHO CAMAS.	SI Req.	No Req.	No Req.	No Req.	No Req.	SI Req.	Avanzado	SI Req.	SI req.		90
48	16377	531.252.0033.02.01	CUNA DE CALOR RADIANTE CON FOTOTERAPIA OPCIONAL (SIN FOTOTERAPIA)	SI Req.	No Req.	No Req.	No Req.	No Req.	No Req.	Intermedio	SI Req.	SI req.		90
49	16378	531.252.0033.02.01	CUNA DE CALOR RADIANTE CON FOTOTERAPIA OPCIONAL (CON FOTOTERAPIA)	SI Req.	No Req.	No Req.	No Req.	No Req.	No Req.	Intermedio	SI Req.	SI req.		90

ANEXOS
 DIVISION DE CONTRATOS



**DIRECCIÓN DE ADMINISTRACIÓN
UNIDAD DE ADQUISICIONES E INFRAESTRUCTURA
COORDINACIÓN DE ADQUISICIÓN DE BIENES Y CONTRATACIÓN DE SERVICIOS
COORDINACIÓN TÉCNICA DE ADQUISICIÓN DE BIENES DE INVERSIÓN Y ACTIVOS
DIVISIÓN DE EQUIPO Y MOBILIARIO MÉDICO**

REQUISITOS PARA EQUIPO MÉDICO

Partida	PREI	S/N	EQUIPO	Eléctrica	Hidrosanitaria	Gases	Vapor	Tubería	Desinstalación e Instalación	Nivel de capacitación	Mantenimiento Preventivo	Registro Sanitario	Sustento de no necesidad COFEPRIS	Tiempo de Entrega (Días naturales posterior al fallo)
50	16400	531.619.0403.02.01	MONITOR DE SIGNOS VITALES PARA TERAPIA INTENSIVA.	SI Req.	No Req.	No Req.	No Req.	No Req.	No Req.	Fundamental	SI Req.	SI req.		90
51	16414	531.941.0990.03.01	VENTILADOR ADULTO-PEDIÁTRICO- NEONATAL	SI Req.	No Req.	SI Req.	No Req.	No Req.	No Req.	Avanzado	SI Req.	SI req.		90

NOMENCLATURA		TIPO DE CAPACITACIÓN:
No Req		NO REQUERIDA: Por la simplicidad de uso del artículo no se requiere capacitación.
F = FUNDAMENTAL		Capacitación sobre el funcionamiento general, aplica a equipos de baja complejidad tecnológica en los que sola se requiere explicación breve sobre las funciones del equipo. Por su simplicidad en el manejo, el usuario no requiere gran adiestramiento.
I = INTERMEDIA.		Cuando además de la anterior, se requiere de un adiestramiento teórico-práctico para la explotación de las funciones.
A = AVANZADA		Además de cubrir de un adiestramiento teórico-práctico para la explotación de las funciones por tratarse de equipos especializados, involucra la instrucción y adiestramiento en aplicaciones clínicas y sobre aquellos factores que garanticen desempeño óptimo, continuo y seguro.

ANEXOS
DIVISION DE CONTRATOS



DIRECCIÓN DE ADMINISTRACIÓN
UNIDAD DE ADQUISICIONES E INFRAESTRUCTURA
COORDINACIÓN DE ADQUISICIÓN DE BIENES Y CONTRATACIÓN DE SERVICIOS
COORDINACIÓN TÉCNICA DE ADQUISICIÓN DE BIENES DE INVERSIÓN Y ACTIVOS
DIVISIÓN DE EQUIPO Y MOBILIARIO MÉDICO

DIRECTORIO DE UNIDADES MÉDICAS Y ADMINISTRADORES DE CONTRATO
BIENES CORRESPONDIENTES AL PROGRAMA DE REPOSICIÓN

Partida	Delegación	Unidad Médica	Domicilio	Administrador	Cargo	PREF	SAI	Descripción	Cantidad	Apaboscamento Simultáneo
3	GUANAJUATO	HG24 CELAYA, GTO	Avenida Mitalralimo Esq. Diego Rivera No. S/N, Colonia IMSS C.P. 38060 Celaya, Municipio de Celaya, Guanajuato	Ing. Mónica Leticia Pacheco Ríos	Coordinador Biomédico Delegacional	11713	531.168.0069.02.01	Electrocardiógrafo multicanal con interpretación.	2	*
3	GUANAJUATO	HG24 CELAYA, GTO	Avenida Mitalralimo Esq. Diego Rivera No. S/N, Colonia IMSS C.P. 38060 Celaya, Municipio de Celaya, Guanajuato	Ing. Mónica Leticia Pacheco Ríos	Coordinador Biomédico Delegacional	11713	531.168.0069.02.01	Electrocardiógrafo multicanal con interpretación.	2	*
3	GUANAJUATO	HG2MF2 IRAPUATO, GTO	Avenida De la Reforma No. 307, Colonia Gómez C.P. 36650 Irapuato, Municipio de Irapuato, Guanajuato	Ing. Mónica Leticia Pacheco Ríos	Coordinador Biomédico Delegacional	11713	531.168.0069.02.01	Electrocardiógrafo multicanal con interpretación.	1	*
3	GUANAJUATO	HG2MF2 IRAPUATO, GTO	Avenida De la Reforma No. 307, Colonia Gómez C.P. 36650 Irapuato, Municipio de Irapuato, Guanajuato	Ing. Mónica Leticia Pacheco Ríos	Coordinador Biomédico Delegacional	11713	531.168.0069.02.01	Electrocardiógrafo multicanal con interpretación.	5	*
3	GUANAJUATO	HG2MF3 SALAMANCA, GTO	Boulevard Morales Esq. Ramón López Velarde No. S/N, Colonia San Pedro C.P. 36760 Salamanca, Municipio de Salamanca, Guanajuato	Ing. Mónica Leticia Pacheco Ríos	Coordinador Biomédico Delegacional	11713	531.168.0069.02.01	Electrocardiógrafo multicanal con interpretación.	1	*
3	GUANAJUATO	HG5ZMF13 ACAMBARO, GTO	Avenida Lo. de Mayo No. 107, Colonia Acámbaro Centro C.P. 38800 Acámbaro, Municipio de Acámbaro, Guanajuato	Ing. Mónica Leticia Pacheco Ríos	Coordinador Biomédico Delegacional	11713	531.168.0069.02.01	Electrocardiógrafo multicanal con interpretación.	1	*
3	GUANAJUATO	HG5ZMF15 MORELEON, GTO	Avenida América Esq. Michoacán No. S/N, Colonia Moreleón Centro C.P. 38800 Moreleón, Municipio de Moreleón, Guanajuato	Ing. Mónica Leticia Pacheco Ríos	Coordinador Biomédico Delegacional	11713	531.168.0069.02.01	Electrocardiógrafo multicanal con interpretación.	1	*
3	GUANAJUATO	HG5ZMF15 MORELEON, GTO	Avenida América Esq. Michoacán No. S/N, Colonia Moreleón Centro C.P. 38800 Moreleón, Municipio de Moreleón, Guanajuato	Ing. Mónica Leticia Pacheco Ríos	Coordinador Biomédico Delegacional	11713	531.168.0069.02.01	Electrocardiógrafo multicanal con interpretación.	1	*
3	GUANAJUATO	HG5ZMF15 MORELEON, GTO	Avenida América Esq. Michoacán No. S/N, Colonia Moreleón Centro C.P. 38800 Moreleón, Municipio de Moreleón, Guanajuato	Ing. Mónica Leticia Pacheco Ríos	Coordinador Biomédico Delegacional	11713	531.168.0069.02.01	Electrocardiógrafo multicanal con interpretación.	5	*
3	GUANAJUATO	HG5ZMF15 MORELEON, GTO	Avenida América Esq. Michoacán No. S/N, Colonia Moreleón Centro C.P. 38800 Moreleón, Municipio de Moreleón, Guanajuato	Ing. Mónica Leticia Pacheco Ríos	Coordinador Biomédico Delegacional	11713	531.168.0069.02.01	Electrocardiógrafo multicanal con interpretación.	1	*
3	GUANAJUATO	HG5ZMF15 MORELEON, GTO	Avenida América Esq. Michoacán No. S/N, Colonia Moreleón Centro C.P. 38800 Moreleón, Municipio de Moreleón, Guanajuato	Ing. Mónica Leticia Pacheco Ríos	Coordinador Biomédico Delegacional	11713	531.168.0069.02.01	Electrocardiógrafo multicanal con interpretación.	1	*
3	GUANAJUATO	HG5ZMF15 MORELEON, GTO	Avenida América Esq. Michoacán No. S/N, Colonia Moreleón Centro C.P. 38800 Moreleón, Municipio de Moreleón, Guanajuato	Ing. Mónica Leticia Pacheco Ríos	Coordinador Biomédico Delegacional	11713	531.168.0069.02.01	Electrocardiógrafo multicanal con interpretación.	1	*
3	GUANAJUATO	HG5ZMF20 SAN LUIS DE LA PAZ, GTO	Boulevard Sierra Gorda No. 304, Colonia Siglo XXI C.P. 37907 San Luis de la Paz, Municipio de San Luis de la Paz, Guanajuato	Ing. Mónica Leticia Pacheco Ríos	Coordinador Biomédico Delegacional	11713	531.168.0069.02.01	Electrocardiógrafo multicanal con interpretación.	1	*

ANEXOS
DIVISIÓN DE CONTRATOS



DIRECCIÓN DE ADMINISTRACIÓN
UNIDAD DE ADQUISICIONES E INFRAESTRUCTURA
COORDINACIÓN DE ADQUISICIÓN DE BIENES Y CONTRATACIÓN DE SERVICIOS
COORDINACIÓN TÉCNICA DE ADQUISICIÓN DE BIENES DE INVERSIÓN Y ACTIVOS
DIVISIÓN DE EQUIPO Y MOBILIARIO MÉDICO

DIRECTORIO DE UNIDADES MÉDICAS Y ADMINISTRADORES DE CONTRATO
BIENES CORRESPONDIENTES AL PROGRAMA DE REPOSICIÓN

Partida	Delegación	Unidad Médica	Domicilio	Administrador	Cargo	PREI	SAI	Descripción	Cantidad	Abastecimiento Simultáneo
3	GUANAJUATO	UMAA 55 LEÓN GUANAJUATO	Calle Harold Gabriel Appet esq Enrique Gómez Guerra No. 204, Colonia León I.C.P. 37235 León de los Aldama, Municipio de León, Guanajuato	Ing. Mónica Leticia Pacheco Ríos	Coordinador Biomédico Delegacional	11713	531.168.0069.02.01	Electrocardiógrafo multicanal con interpretación.	1	*
3	GUANAJUATO	UMF49 CELAYA, GTO	Avenida Mutualismo Esq. Río Lerma No. S/N, Colonia IMSS C.P. 38060 Celaya, Municipio de Celaya, Guanajuato	Ing. Mónica Leticia Pacheco Ríos	Coordinador Biomédico Delegacional	11713	531.168.0069.02.01	Electrocardiógrafo multicanal con interpretación.	1	*
3	GUANAJUATO	UMF 56 MANDARINAS, LEÓN GTO	Boulevard Cereza Esq. Miguel de Cervantes Saavedra No. 1005, Colonia Las Mandarinas C.P. 37419 León de los Aldama, Municipio de León, Guanajuato	Ing. Mónica Leticia Pacheco Ríos	Coordinador Biomédico Delegacional	11713	531.168.0069.02.01	Electrocardiógrafo multicanal con interpretación.	1	*
3	GUANAJUATO	UMF51 LEÓN, GTO	Avenida Paseo de los Insurgentes Esq. Av. México No. S/N, Colonia Los Paraísos C.P. 37328 León de los Aldama, Municipio de León, Guanajuato	Ing. Mónica Leticia Pacheco Ríos	Coordinador Biomédico Delegacional	11713	531.168.0069.02.01	Electrocardiógrafo multicanal con interpretación.	2	*
4	GUANAJUATO	HGSZMF13 ACAMBARO, GTO	Avenida Ic. de Mayo No. 107, Colonia Acámbaro Centro C.P. 38600 Acámbaro, Municipio de Acámbaro, Guanajuato	Ing. Mónica Leticia Pacheco Ríos	Coordinador Biomédico Delegacional	11759	531.291.0028.01.01	Unidad estomatológica con módulo integrado (con compresora)	1	*
4	GUANAJUATO	HGSZMF20 SAN LUIS DE LA PAZ, GTO	Boulevard Sierra Gorda No. 304, Colonia Siglo XXI C.P. 37907 San Luis de la Paz, Municipio de San Luis de la Paz, Guanajuato	Ing. Mónica Leticia Pacheco Ríos	Coordinador Biomédico Delegacional	11759	531.291.0028.01.01	Unidad estomatológica con módulo integrado (con compresora)	1	*
4	GUANAJUATO	UMF38 SAN JOSE ITURBIDE, GTO	Carretera Federal Libre a San Luis de la Paz km. 1 No. S/N, Colonia San José Iturbide Centro C.P. 37980 San José Iturbide, Municipio de San José Iturbide, Guanajuato	Ing. Mónica Leticia Pacheco Ríos	Coordinador Biomédico Delegacional	11759	531.291.0028.01.01	Unidad estomatológica con módulo integrado (con compresora)	1	*
4	GUANAJUATO	UMF 14 SILAO, GTO	Calle 5 de Mayo esq. Sostenes Rocha No. 93, Colonia Silao Centro C.P. 36100 Silao, Municipio de Silao de la Victoria, Guanajuato	Ing. Mónica Leticia Pacheco Ríos	Coordinador Biomédico Delegacional	11759	531.291.0028.01.01	Unidad estomatológica con módulo integrado (con compresora)	1	*
8	GUANAJUATO	HG24 CELAYA, GTO	Avenida Mutualismo Esq. Diego Rivera No. S/N, Colonia IMSS C.P. 38060 Celaya, Municipio de Celaya, Guanajuato	Ing. Mónica Leticia Pacheco Ríos	Coordinador Biomédico Delegacional	11790	531.328.0116.02.01	Unidad de electrocirugía (ginecológica).	6	*
9	GUANAJUATO	HG24 CELAYA, GTO	Avenida Mutualismo Esq. Diego Rivera No. S/N, Colonia IMSS C.P. 38060 Celaya, Municipio de Celaya, Guanajuato	Ing. Mónica Leticia Pacheco Ríos	Coordinador Biomédico Delegacional	11813	531.341.0481.05.01	Unidad radiológica y fluoroscópica digital con telemando.	1	*
16	GUANAJUATO	UMF 56 MANDARINAS, LEÓN GTO	Boulevard Cereza Esq. Miguel de Cervantes Saavedra No. 1005, Colonia Las Mandarinas C.P. 37419 León de los Aldama, Municipio de León, Guanajuato	Ing. Mónica Leticia Pacheco Ríos	Coordinador Biomédico Delegacional	11928	531.497.0053.02.01	Incubadora de traslado.	1	*
17	GUANAJUATO	HG24 CELAYA, GTO	Avenida Mutualismo Esq. Diego Rivera No. S/N, Colonia IMSS C.P. 38060 Celaya, Municipio de Celaya, Guanajuato	Ing. Mónica Leticia Pacheco Ríos	Coordinador Biomédico Delegacional	11943	531.562.1010.04.01	Lámpara quirúrgica doble.	2	*
17	GUANAJUATO	HGZMF21 LEÓN, GTO	Calle Corral entre Juárez y Biv Venustiano Carranza No. 101, Colonia San Rafael C.P. 37380 León de los Aldama, Municipio de León, Guanajuato	Ing. Mónica Leticia Pacheco Ríos	Coordinador Biomédico Delegacional	11943	531.562.1010.04.01	Lámpara quirúrgica doble.	5	*



DIRECCIÓN DE ADMINISTRACIÓN
UNIDAD DE ADQUISICIONES E INFRAESTRUCTURA
COORDINACIÓN DE ADQUISICIÓN DE BIENES Y CONTRATACIÓN DE SERVICIOS
COORDINACIÓN TÉCNICA DE ADQUISICIÓN DE BIENES DE INVERSIÓN Y ACTIVOS
DIVISIÓN DE EQUIPO Y MOBILIARIO MÉDICO

DIRECTORIO DE UNIDADES MÉDICAS Y ADMINISTRADORES DE CONTRATO
BIENES CORRESPONDIENTES AL PROGRAMA DE REPOSICIÓN

Partida	Delegación	Unidad Médica	Domicilio	Administrador	Cargo	PREI	SAI	Descripción	Cantidad	Abastecimiento Simultáneo
17	GUANAJUATO	HGSZM77 SN FCO DEL RINCON, GTO	Carretera Federal Libre a León km. 1 No. S/N, Colonia San Francisco del Rincón Centro C.P. 36500 San Francisco del Rincón, Municipio de San Francisco del Rincón, Guanajuato	Ing. Mónica Leticia Pacheco Ríos	Coordinador Biomédico Delegacional	11943	531.562.1010.04.01	Lámpara quirúrgica doble.	1	.
17	GUANAJUATO	HGSZ10 GUANAJUATO, GTO	Calle Jardín del Cantador No. 17, Colonia Guanajuato Centro C.P. 36600 Guanajuato, Municipio de Guanajuato, Guanajuato	Ing. Mónica Leticia Pacheco Ríos	Coordinador Biomédico Delegacional	11943	531.562.1010.04.01	Lámpara quirúrgica doble.	2	.
18	GUANAJUATO	UMF44 IRAPUATO, GTO	Calle Prolongación Avenida del Trabajo No. 1431, Colonia Independencia C.P. 36559 Irapuato, Municipio de Irapuato, Guanajuato	Ing. Mónica Leticia Pacheco Ríos	Coordinador Biomédico Delegacional	11947	531.562.1457.01.01	Lámpara de examinación con fuente de luz led	1	.
18	GUANAJUATO	UMF49 CELAYA, GTO	Avenida Mutualismo Esq. Río Lerma No. S/N, Colonia IMSS C.P. 38060 Celaya, Municipio de Celaya, Guanajuato	Ing. Mónica Leticia Pacheco Ríos	Coordinador Biomédico Delegacional	11947	531.562.1457.01.01	Lámpara de examinación con fuente de luz led	5	.
18	GUANAJUATO	UMF40 VILLAGRAN, GTO	Avenida México 68 No. S/N, Colonia Deportiva C.P. 38260 Villagrán, Municipio de Villagrán, Guanajuato	Ing. Mónica Leticia Pacheco Ríos	Coordinador Biomédico Delegacional	11947	531.562.1457.01.01	Lámpara de examinación con fuente de luz led	2	.
18	GUANAJUATO	UMF47 LEON, GTO	Calle Fray Toribio de Benavente esq. Blvd. Antonio Madrazo No. 307, Colonia Las Trojes C.P. 37227 León de Los Aldama, Municipio de León, Guanajuato	Ing. Mónica Leticia Pacheco Ríos	Coordinador Biomédico Delegacional	11947	531.562.1457.01.01	Lámpara de examinación con fuente de luz led	6	.
18	GUANAJUATO	UMF24 CD MANUEL DOBLADO, GTO	Libramiento A Cuernámaro km. 1 No. S/N, Colonia Ciudad Manuel Doblado Centro C.P. 36470 Ciudad Manuel Doblado, Municipio de Manuel Doblado, Guanajuato	Ing. Mónica Leticia Pacheco Ríos	Coordinador Biomédico Delegacional	11947	531.562.1457.01.01	Lámpara de examinación con fuente de luz led	1	.
18	GUANAJUATO	UMF24 CD MANUEL DOBLADO, GTO	Libramiento A Cuernámaro km. 1 No. S/N, Colonia Ciudad Manuel Doblado Centro C.P. 36470 Ciudad Manuel Doblado, Municipio de Manuel Doblado, Guanajuato	Ing. Mónica Leticia Pacheco Ríos	Coordinador Biomédico Delegacional	11947	531.562.1457.01.01	Lámpara de examinación con fuente de luz led	1	.
18	GUANAJUATO	UMF35 PUEBLO NUEVO, GTO	Calle Allende Esq. Manuel M. Moreno No. S/N, Pueblo Pueblo Nuevo C.P. 36890 Pueblo Nuevo, Municipio de Pueblo Nuevo, Guanajuato	Ing. Mónica Leticia Pacheco Ríos	Coordinador Biomédico Delegacional	11947	531.562.1457.01.01	Lámpara de examinación con fuente de luz led	1	.
18	GUANAJUATO	UMF32 CUERNAMARO, GTO	Calle Francisco Javier Mina Esq. Salazar No. S/N, Colonia Cuernámaro Centro C.P. 36960 Cuernámaro, Municipio de Cuernámaro, Guanajuato	Ing. Mónica Leticia Pacheco Ríos	Coordinador Biomédico Delegacional	11947	531.562.1457.01.01	Lámpara de examinación con fuente de luz led	1	.
29	GUANAJUATO	HG24 CELAYA, GTO	Avenida Mutualismo Esq. Diego Rivera No. S/N, Colonia IMSS C.P. 38060 Celaya, Municipio de Celaya, Guanajuato	Ing. Mónica Leticia Pacheco Ríos	Coordinador Biomédico Delegacional	16342	531.316.0094.03.01	Videoscopio adulto con torre.	1	.
31	GUANAJUATO	HGZMF3 SALAMANCA, GTO	Boulevard Morelos Esq. Ramón López Velarde No. S/N, Colonia San Pedro C.P. 36760 Salamanca, Municipio de Salamanca, Guanajuato	Ing. Mónica Leticia Pacheco Ríos	Coordinador Biomédico Delegacional	16398	531.619.0403.02.01	Monitor de signos vitales	5	.
31	GUANAJUATO	UMIF6 CORTAZAR, GTO	Calle Niño Artillero Esq. Florencia Antillón No. S/N, Colonia Cortazar Centro C.P. 38300 Cortazar, Municipio de Cortazar, Guanajuato	Ing. Mónica Leticia Pacheco Ríos	Coordinador Biomédico Delegacional	16398	531.619.0403.02.01	Monitor de signos vitales	1	.

ANEXOS
DIVISIÓN DE CONTRATOS

DIRECCIÓN DE ADMINISTRACIÓN
 UNIDAD DE ADQUISICIONES E INFRAESTRUCTURA
 COORDINACIÓN DE ADQUISICIÓN DE BIENES Y CONTRATACIÓN DE SERVICIOS
 COORDINACIÓN TÉCNICA DE ADQUISICIÓN DE BIENES DE INVERSIÓN Y ACTIVOS
 DIVISIÓN DE EQUIPO Y MOBILIARIO MÉDICO



DIRECTORIO DE UNIDADES MÉDICAS Y ADMINISTRADORES DE CONTRATO
 BIENES CORRESPONDIENTES AL PROGRAMA DE REPOSICIÓN

Partida	Delegación	Unidad Médica	Domicilio	Administrador	Cargo	PREI	SAI	Descripción	Cantidad	Abastecimiento Simultáneo
31	GUANAJUATO	UMF51 LEON, GTO	Avenida Paseo de los Insurgentes Esq. Av. México No. 5/N, Colonia Los Paraísos C.P. 37328 León de los Aldama, Municipio de León, Guanajuato	Ing. Mónica Leticia Pacheco Ríos	Coordinador Biomédico Delegacional	16398	531.619.0403.02.01	Monitor de signos vitales	2	*
31	GUANAJUATO	UMF51 LEON, GTO	Avenida Paseo de los Insurgentes Esq. Av. México No. 5/N, Colonia Los Paraísos C.P. 37328 León de los Aldama, Municipio de León, Guanajuato	Ing. Mónica Leticia Pacheco Ríos	Coordinador Biomédico Delegacional	16398	531.619.0403.02.01	Monitor de signos vitales	2	*
37	GUANAJUATO	HGZMF7 SAN FCO DEL RINCON, GTO	Carretera Federal Libre a León Km. 1 No. 5/N, Colonia San Francisco del Rincón Centro C.P. 36500 San Francisco del Rincón, Municipio de San Francisco del Rincón, Guanajuato	Ing. Mónica Leticia Pacheco Ríos	Coordinador Biomédico Delegacional	17408	531.053.0564.00.01	Unidad de anestesia básica.	1	
41	GUANAJUATO	UMF26 OCAMPO, GTO	Avenida Prolongación Allende esq Profesores No. 5/N, Colonia Ciudad Ocampo C.P. 37630 Ocampo, Municipio de Ocampo, Guanajuato	Ing. Mónica Leticia Pacheco Ríos	Coordinador Biomédico Delegacional	18870	531.191.0417.00.01	Carro rojo con equipo completo para reanimación con desfibrilador monitor.	1	
46	GUANAJUATO	HGZMF3 SALAMANCA, GTO	Boulevard Morelos Esq. Ramón López Velarde No. 5/N, Colonia San Pedro C.P. 36760 Salamanca, Municipio de Salamanca, Guanajuato	Ing. Mónica Leticia Pacheco Ríos	Coordinador Biomédico Delegacional	12193	531.941.0972.03.01	Ventilador adulto-pediátrico.	1	*

ANEXOS
 DIVISION DE CONTRATOS