

The background features a large, semi-transparent watermark of the IMSS logo. The logo consists of a stylized eagle with its wings spread, perched on a cactus, all enclosed within a rounded square border. Below the square, the letters 'IMSS' are written in a large, bold, sans-serif font.

Se manifiesta que el
archivo publicado es
la mejor versión
disponible con la
que cuenta el
Instituto Mexicano
del Seguro Social.



| VIGENCIA DEL CONTRATO | | | | | |
|--|-------------|--|-----------------------------------|-------|-----------|
| DEL | DÍA | MES | AÑO | HASTA | AÑO |
| | 14 | SEPTIEMBRE | 2016 | 31 | DICIEMBRE |
| OFICIO DE LIBERACIÓN DE INVERSIÓN | | | | | |
| TIPO DE CONTRATO | | | OFICIO DE LIBERACIÓN DE INVERSIÓN | | |
| CERRADO (X) | ABIERTO () | PARA CUBRIR LAS EROGACIONES QUE SE DERIVEN DEL PRESENTE CONTRATO, CUENTA CON RECURSOS DISPONIBLES SUFICIENTES, NO COMPROMETIDOS, DE ACUERDO AL OFICIO DE LIBERACIÓN DE INVERSIÓN (OLI), MISMO QUE SE AGREGA AL PRESENTE CONTRATO COMO ANEXO 1 (UNO). | | | |

| ACUERDO DEL CIAAS | N/A | SESIÓN DEL CIAAS | N/A |
|-------------------------------|---|------------------|------|
| PROCEDIMIENTO DE CONTRATACIÓN | LICITACIÓN PÚBLICA INTERNACIONAL CONSOLIDADA BAJO LA COBERTURA DE LOS TRATADOS DE LIBRE COMERCIO CON CAPITULO DE COMPRAS GUBERNAMENTALES ELECTRONICA NUMERO LA-019GYR040-E11-2016 | | |
| FUNDAMENTO | ARTICULOS 134 DE LA CONSTITUCIÓN POLITICA DE LOS ESTADOS UNIDOS MEXICANOS, Y DE CONFORMIDAD CON LOS ARTICULOS 25, 26 FRACCIÓN I, 26 BIS FRACCIÓN II, 26 TER, 27, 28 FRACCIÓN II, 29, 30, 32, 33, 33 BIS, 34, 35, 36, 36 BIS, FRACCIÓN I, 39 Y 46 DE LA LAASSP Y DEMAS DISPOSICIONES APLICABLES EN LA MATERIA. | | |
| FECHA DE ADJUDICACIÓN | DÍA | MES | AÑO |
| | 30 | AGOSTO | 2016 |

| PROVEEDOR | MEDICAL SCOPE, S.A. DE C.V. | R.F.C. | REGISTRO PATRONAL IMSS |
|---|---|--|-------------------------|
| DOMICILIO (Artículo 49 "PLAASSP") | CALLE MONTE IRAZU NUMERO 189, COLONIA LOMAS DE CHAPULTEPEC, DELEGACIÓN MIGUEL HIDALGO, CÓDIGO POSTAL 11000, CIUDAD DE MEXICO. | | |
| TELÉFONO(S) | 5202-2634 | FAX | CORREO ELECTRÓNICO |
| ESCRITURA PÚBLICA | 86.835 | FECHA ESCRITURA PÚBLICA | NOTARIO PÚBLICO |
| NOTARÍA PÚBLICA | 99 DEL DISTRITO FEDERAL | FOLIO MERCANTIL | 348,695 |
| DE ACUERDO CON SUS ESTATUTOS, SU OBJETO SOCIAL CONSISTE ENTRE OTRAS ACTIVIDADES, EN: | LA FABRICACIÓN, ADQUISICIÓN, COMPRA, VENTA, IMPORTACIÓN, EXPORTACIÓN, ARRENDAMIENTO, ENAJENACIÓN, REPARACIÓN O COMERCIALIZACIÓN DE TODA CLASE DE EQUIPO MEDICO, APARATOS PARA LABORATORIO, ASI COMO PARA LA INVESTIGACIÓN MEDICA, QUIMICA, BIOLÓGICA Y DE TODA INDOLE CIENTIFICA, EQUIPOS INDUSTRIALES Y DE COMPUTO Y PROGRAMAS DE COMPUTADORAS, DE EQUIPOS ELECTRICOS Y ELECTRONICOS Y SUS ACCESORIOS. | | |
| NOMBRE DEL APODERADO LEGAL | MARIANA RIVERA WELSH | ESCRITURA PÚBLICA | FECHA ESCRITURA PÚBLICA |
| NOTARIO PÚBLICO | LICENCIADO JOSÉ LUIS QUEVEDO SALCEDA | NOTARÍA PÚBLICA | FOLIO MERCANTIL |
| FECHA DE ENTREGA DE LOS BIENES | ATENDIENDO AL TIEMPO DE ENTREGA ESTABLECIDO EN DIAS NATURALES, POSTERIORES AL ACTO DE COMUNICACIÓN DE FALLO INDICADO EN LOS "REQUISITOS PARA EQUIPO MEDICO" INTEGRADOS EN EL ANEXO 3 (TRES) DE ESTE CONTRATO | LUGAR ENTREGA DE LOS BIENES | PLAZO PARA PAGO |
| OBJETO DEL CONTRATO | | IMPORTE SIN I.V.A. | |
| ADQUISICIÓN DE EQUIPO MÉDICO 2016, CUYAS CARACTERÍSTICAS, ESPECIFICACIONES Y CANTIDADES SE DESCRIBEN EN LOS ANEXOS 2 (DOS) Y 3 (TRES) DE ESTE CONTRATO. | | \$2,382,056.16 (DOS MILLONES TRESCIENTOS OCHENTA Y DOS MIL CINCUENTA Y SEIS PESOS 16/100 M/N) | |
| "EL INSTITUTO" INSTITUTO MEXICANO DEL SEGURO SOCIAL | | "EL PROVEEDOR" MEDICAL SCOPE, S.A. DE C.V. | |
| LICENCIADO JOSÉ ROBERTO FLORES-BAÑUELOS Apoderado Legal | | MARIANA RIVERA WELSH Apoderado Legal | |

Este instrumento jurídico fue elaborado de conformidad con los documentos proporcionados por la División Contratante, correspondientes al procedimiento de contratación que se señala.

14/09/2016
ELVTIEMJUSAC/JMH/N



INSTITUTO MEXICANO DEL SEGURO SOCIAL
DIRECCIÓN DE ADMINISTRACIÓN
UNIDAD DE ADQUISICIONES E INFRAESTRUCTURA
COORDINACIÓN DE ADQUISICIÓN DE BIENES Y
CONTRATACIÓN DE SERVICIOS
COORDINACIÓN TÉCNICA DE PLANEACIÓN Y CONTRATOS

Contrato Número
16BI0508

ANEXO 1 (UNO)


“OFICIO(S) DE LIBERACIÓN DE INVERSIÓN (OLI)”

ANEXOS
DIVISION DE CONTRATOS

EL PRESENTE ANEXO CONSTA DE 3 HOJAS INCLUYENDO ESTA CARÁTULA

SIN TEXTO

SIN TEXTO



Mtro. Daniel Saúl Broid Krauze
Coordinador de Planeación de Infraestructura Médica
Presente

Ciudad de México, a 11 de mayo de 2016

Oficio de solicitud del área requirente: 095384612930/0384
La Coordinación de Planeación de Infraestructura Médica, solicita transferencias compensadas por un monto de \$36,842,468.61, entre diversas Delegaciones y Unidades Médicas de Alta Especialidad; asimismo la emisión del Oficio de Liberación de Inversión (OLI) por un monto idéntico, referente al presupuesto 2016 correspondiente al programa Equipo Médico para la adquisición de 10 videodoscopios adulto con torre, destinados a diversas Unidades Médicas del Instituto.

Capítulo: Equipamiento
Oficio de Liberación de Inversión 2016

No. 0990016B3010/6BA2/BMI/ 272 / 456

Descripción de Cartera del Programa y Proyecto de Inversión (PPI) de la SHCP
Nombre de Cartera: Sustitución de equipo médico en Unidades de los tres niveles de atención en el IMSS 2016
Clave de cartera: 1550GYR0023
No. de solicitud: 47726
Unidad Responsable: GYR
Programa presupuestario: K029
Fuente financiamiento: 4
Importe del calendario fiscal: 4,125,729,763
Localización geográfica: Varios

Información del HCT del IMSS
Tipo OLI: Adquisición
Proyecto PREI: 15090015
Acuerdo: ACDO.AS3.HCT.270419/96.P.DF
Asignación presupuestaria: 1,804,409,105
Nombre del PPI: Equipo médico

Autorización de asignación del Oficio de Liberación de Inversión (OLI) 2016

Se emite el presente OLI de conformidad a los artículos 35 y 48 de la Ley Federal de Presupuesto y Responsabilidad Hacendaria; 156 fracción II y 156 A de su Reglamento; 25 y 45 de la Ley de Adquisiciones, Arrendamientos y Servicios del Sector Público, el numeral 8.1.2.1.4 del Manual de Organización de la Dirección de Finanzas y al oficio circular 099001670000/837, firmado por el entonces Coordinador de Presupuesto e Información Programática en agosto de 2013, lo anterior para dar inicio a las gestiones de Adquisición de Equipamiento del Programa de Inversión Física 2016.

Unidad Responsable del Gasto (URG): 09 Nivel Central
Número de bienes: 10
Monto original con IVA: 36,842,468.61

(treinta y seis millones ochocientos cuarenta y dos mil cuatrocientos sesenta y ocho pesos 61/100 m.n.)


ANEXOS
DIVISION DE CONTRATOS

Por tanto, el monto señalado se ha registrado en el Sistema Financiero PREI Millenium para que la URG inicie los procesos de adquisición conforme al Anexo 1 que se adjunta, y con base en los artículos 8 y 69 del Reglamento Interior del Instituto Mexicano del Seguro Social (IMSS) y el numeral 7.1.20 de la Norma Presupuestaria del IMSS.

Atentamente,
El Titular

Lic. Edgar Peña Chávez

DIRECCIÓN DE PRESTACIONES MEDICAS
UNIDAD DE ATENCION MEDICA
RECIBIDO
13 MAY 2016
COORDINACIÓN DE PLANEACIÓN DE
INFRA ESTRUCTURA MEDICA



Mtro. Daniel Saúl Broid Krauze
Coordinador de Planeación de Infraestructura Médica
Presente

Ciudad de México, a 11 de mayo de 2016

Oficio de solicitud del área requirente: 095384612930/0384
La Coordinación de Planeación de Infraestructura Médica, solicita transferencias compensadas por un monto de \$36,842,468.61, entre diversas Delegaciones y Unidades Médicas de Alta Especialidad; asimismo la emisión del Oficio de Liberación de Inversión (OLI) por un monto idéntico, referente al presupuesto 2016 correspondiente al programa Equipo Médico para la adquisición de 10 videoendoscopios adulto con torre, destinados a diversas Unidades Médicas del Instituto.

Capítulo: Equipamiento

Oficio de Liberación de Inversión 2016

No. 0990016B3010/6BA2/BMI/ 272 / 456

Normatividad

En materia de obra pública y de adquisiciones de bienes muebles e inmuebles las Unidades Responsables del Gasto se abstendrán de convocar, adjudicar o contratar obras públicas o adquisiciones, arrendamiento o servicios relacionados con las mismas, cuando no cuenten con la autorización de inversión en los términos de las disposiciones aplicables.

Lo relativo a la celebración de contratos, ejecución de obras, adquisiciones de bienes muebles e inmuebles, deberá apegarse a lo dispuesto por la Ley de Adquisiciones, Arrendamientos y Servicios del Sector Público, en la Ley de Obras Públicas y Servicios Relacionados con las Mismas y demás legislación aplicable.

Es importante considerar las disposiciones contenidas en el "Decreto que establece las medidas para el uso eficiente, transparente y eficaz de los recursos públicos, y las acciones de disciplina presupuestaria en el ejercicio del gasto, así como para la modernización de la Administración Pública Federal", además de los "Lineamientos para la aplicación y seguimiento de las medidas para el uso eficiente, transparente y eficaz de los recursos públicos, y las acciones de disciplina presupuestaria en el ejercicio del gasto público, así como para la modernización de la Administración Pública Federal", para la adquisición en materia de Tecnologías de la Información y la Comunicación (TIC).

Cabe precisar que, de acuerdo con lo ordenado en los artículos 42 fracción II y 107 de la Ley Federal de Presupuesto y Responsabilidad Hacendaria, 42 de su Reglamento y, conforme a los "Lineamientos para el seguimiento del ejercicio de los programas y proyectos de inversión, proyectos de infraestructura productiva de largo plazo y proyectos de asociaciones público privadas, de la Administración Pública Federal" emitidos por la Unidad de Inversiones de la Secretaría de Hacienda y Crédito Público, tiene la obligatoriedad de reportar el **seguimiento de los programas y proyectos de inversión** a través de la División de Análisis del Programa de Inversión Física, asimismo la información presentada deberá ser congruente con lo reportado en los distintos sistemas electrónicos de dicha Secretaría y el CompraNet de la Secretaría de la Función Pública, por lo que en caso de que no se turne la información del seguimiento del ejercicio de inversión dentro de los plazos establecidos, no se podrá solicitar el registro de cartera de nuevos programas y proyectos de inversión, ni realizar modificaciones a los ya registrados, hasta en tanto no se actualice su seguimiento.

Con copia para:

- Mtro. Jorge David Esquinca Anchondo.- Titular de la Unidad de Operación Financiera. (SICGC)
- Lic. José David Méndez Santa Cruz.- Coordinador de Presupuesto e Información Programática. (SICGC)
- Lic. Armando Rivera Téllez.- Coordinador Técnico de Gestión Presupuestaria. (SICGC)
- Ing. Adrian Martínez de Luna.- Jefe de Servicios de Finanzas en la Delegación Aguascalientes /1
- Lic. Sergio Antonio Rosete Weben.- Jefe de Servicios de Finanzas en la Delegación Baja California /1
- C.P. Victor Manuel Vargas Rivas.- Jefe de Servicios de Finanzas en la Delegación Guanajuato /1
- C.P. Luis Millot Mariscal.- Jefe de Servicios de Finanzas en la Delegación Hidalgo /1
- Lic. Francisco Javier Rojas Paredes.- Jefe de Servicios de Finanzas en la Delegación Jalisco /1
- C.P. Adolfo Ulloa Arteaga.- Jefe de Servicios de Finanzas en la Delegación Nayarit /1
- C.P. Claudia Margarita Rodríguez Torres.- Jefa de Servicios de Finanzas en la Delegación San Luis Potosí /1
- Lic. José Abdo Schekaiban Ongay.- Jefe de Servicios de Finanzas en la Delegación Tamaulipas /1
- C.P. Yaremi Elizabeth Ake Sustersick.- Jefa de Servicios de Finanzas en la Delegación Yucatán /1
- Lic. Félix Alberto Rangel Guerrero.- Jefe del Departamento de Finanzas en la UMAE HE No. 14 CMN Veracruz, Veracruz /1

ANEXOS
DIVISIÓN DE CONTRATOS

/1 Se comunica a través de la dirección electrónica establecida para la Delegación o UMAE: <http://11.254.15.166/Seguimiento/Dapif/Menu.html>
SICGC. Se enviará por el Sistema Institucional de Control de Gestión de Correspondencia



DIRECCIÓN DE FINANZAS
UNIDAD DE OPERACIÓN FINANCIERA
COORDINACIÓN DE PRESUPUESTO E INFORMACIÓN PROGRAMÁTICA
COORDINACIÓN TÉCNICA DE GESTIÓN PRESUPUESTARIA
DIVISIÓN DE CONTROL Y SEGUIMIENTO AL GASTO DE INVERSIÓN
OLI No.: 272/456



Clave de cartera SHCP : 1560GYR0023 No. de programa o proyecto PREI : 15090015
No. solicitud de SHCP : 47726 Cuenta contable PREI : 13350109

Nombre del programa o proyecto : Sustitución de equipo médico en Unidades de los tres niveles de atención en el IMSS 2016

| Clave COG | Nombre de clave COG | ID de Transac. | ID de Solicitud | CUR | Nombre de la Unidad | PREI Municipio / Estado | | | SAI | | | ID de Artículo | PREI Descripción | PREI Monto en Cuantía de Compras | | | Monto subejecutado | | | | | |
|----------------------|---------------------|----------------|-----------------|-----|--------------------------------|-------------------------|------------------|------------|--------|-------------------|---------|----------------|------------------|----------------------------------|-------|------------------------------|--------------------|-----------------|---------------|--------------|----------------------------|---------------------|
| | | | | | | Municipio | Estado | Asignación | UI | Cantida de Contr. | OPG-GEN | | | ESP | DIF | VAR | UI | Cuanto de Costo | Periodo Pres. | No. de Bases | Monto subejecutado con IVA | Monto Total con IVA |
| 53101 | Equipo médico | 12663995 | 0000163619 | 148 | USAA | AGUASCALIENTES | AGUASCALIENTES | 01010670 | 010670 | 200200 | 531-316 | 0094 | 03 | 01 | 16342 | VIDEODOSCOPIO ADULTO CON TOR | 0950001 | 290000 | 2016M06 | 1 | 3,684,247 | 3,684,246.86 |
| 53101 | Equipo médico | 13063946 | 0000165191 | 148 | H.G.Z. N° 20 Y TEATRO | MEXICALI B.C. | MEXICALI B.C. | 02010052 | 020101 | 200200 | 531-316 | 0094 | 03 | 01 | 16342 | VIDEODOSCOPIO ADULTO CON TOR | 0950001 | 290000 | 2016M06 | 1 | 3,684,247 | 3,684,246.86 |
| 53101 | Equipo médico | 12663997 | 0000164274 | 148 | M.H.GRAL.ZONA NUM. 1 | CELAYA GTO. | CELAYA GTO. | 11080004 | 110101 | 200200 | 531-316 | 0094 | 03 | 01 | 16342 | VIDEODOSCOPIO ADULTO CON TOR | 0950001 | 290000 | 2016M06 | 1 | 3,684,247 | 3,684,246.86 |
| 53101 | Equipo médico | 12663998 | 0000164655 | 148 | M.H.GRAL.ZONA MF NUM. 2 | TULANCINGO, HGO. | TULANCINGO, HGO. | 13050001 | 130101 | 200200 | 531-316 | 0094 | 03 | 01 | 16342 | VIDEODOSCOPIO ADULTO CON TOR | 0950001 | 290000 | 2016M06 | 1 | 3,684,247 | 3,684,246.86 |
| 53101 | Equipo médico | 12663999 | 0000164671 | 148 | M.H.G.Z. 46 | SUADALAJARA JAL | SUADALAJARA JAL | 14010062 | 140502 | 200200 | 531-316 | 0094 | 03 | 01 | 16342 | VIDEODOSCOPIO ADULTO CON TOR | 0950001 | 290000 | 2016M06 | 1 | 3,684,247 | 3,684,246.86 |
| 53101 | Equipo médico | 12663999 | 0000164621 | 148 | M.H.G.Z. 46 | TEPIC | TEPIC | 19010073 | 190801 | 200200 | 531-316 | 0094 | 03 | 01 | 16342 | VIDEODOSCOPIO ADULTO CON TOR | 0950001 | 290000 | 2016M06 | 1 | 3,684,247 | 3,684,246.86 |
| 53101 | Equipo médico | 12663991 | 0000161976 | 148 | M.H.GRAL.ZONA MF NUM. 1 | S.POTOSI SAN S | S.POTOSI SAN S | 125010010 | 125020 | 200200 | 531-316 | 0094 | 03 | 01 | 16342 | VIDEODOSCOPIO ADULTO CON TOR | 0950001 | 290000 | 2016M06 | 1 | 3,684,247 | 3,684,246.86 |
| 53101 | Equipo médico | 12663992 | 0000163813 | 148 | M.H.GRAL.ZONA 3 | MARTE | MARTE | 261100011 | 260104 | 200200 | 531-316 | 0094 | 03 | 01 | 16342 | VIDEODOSCOPIO ADULTO CON TOR | 0950001 | 290000 | 2016M06 | 1 | 3,684,247 | 3,684,246.86 |
| 53101 | Equipo médico | 12663973 | 0000165309 | 148 | M.H. ESPECIALIDADES 14 | VERACRUZ | VERACRUZ | 311200011 | 311001 | 200200 | 531-316 | 0094 | 03 | 01 | 16342 | VIDEODOSCOPIO ADULTO CON TOR | 0950001 | 290000 | 2016M06 | 1 | 3,684,247 | 3,684,246.86 |
| 53101 | Equipo médico | 12663991 | 0000164761 | 148 | M.UNIDAD MEDICA DE ATENCION AM | MERIDA | MERIDA | 330100361 | 330801 | 200200 | 531-316 | 0094 | 03 | 01 | 16342 | VIDEODOSCOPIO ADULTO CON TOR | 0950001 | 290000 | 2016M06 | 1 | 3,684,247 | 3,684,246.86 |
| TOTAL | | | | | | | | | | | | | | | | | | | | | | |
| 35,842,469.61 | | | | | | | | | | | | | | | | | | | | | | |

ANEXOS
DIVISION DE CONTRATOS

[Handwritten signature]

SIN TEXTO

SIN TEXTO



INSTITUTO MEXICANO DEL SEGURO SOCIAL
DIRECCIÓN DE ADMINISTRACIÓN
UNIDAD DE ADQUISICIONES E INFRAESTRUCTURA
COORDINACIÓN DE ADQUISICIÓN DE BIENES Y
CONTRATACIÓN DE SERVICIOS
COORDINACIÓN TÉCNICA DE PLANEACIÓN Y CONTRATOS

Contrato Número
16BI0508

ANEXO 2 (DOS)

“CÉDULA DE DESCRIPCIÓN DE ARTÍCULO, ANEXO 1.6 Y PROPUESTA
ECONÓMICA”

[Handwritten signature]
ANEXOS
DIVISION DE CONTRATOS

EL PRESENTE ANEXO CONSTA DE 7 HOJAS INCLUYENDO ESTA CARÁTULA

SIN TEXTO

SIN TEXTO

MILIVAL JUVE, S.A. DE C.V.
 Monte Irazú # 189
 Col. Lomas de Chapultepec México D.F. C.P. 11000
 Tel: 52-02-26-34 R.F.C. MSC-0602-71A

VIDEOENDOSCOPIO ADULTO CON TORRE


| | | | |
|---|--------------------|---------------|------------|
| CLAVE SAL: | 531.316.0094.03.01 | FECHA DE IMP: | 18/12/2015 |
| CLAVE PREI: | 000000000016342 | HORA IMP: | 16:44:42 |
| NOMBRE GENERICO VIDEOENDOSCOPIO ADULTO CON TORRE | | | |

ESPECIFICACIONES

1. DEFINICION:
 1.1 Equipo de video endoscopia, utilizado para el diagnóstico y tratamiento del tubo digestivo alto.

2. DESCRIPCION:
 2.1 Videofagoscopio de alta definición
 o 2.1.1 Diámetro externo del extremo distal no mayor a 9.8 mm
 o 2.1.2 Diámetro externo del tubo de inserción no mayor de 9.8 mm
 o 2.1.3 Canal de trabajo 2.8 mm
 o 2.1.4 Angulos de flexión de la punta
 * 2.1.4.1 Hacia arriba 210°
 * 2.1.4.2 Hacia abajo 90°
 * 2.1.4.3 Hacia la derecha y hacia la izquierda 100°
 o 2.1.5 Visión frontal de 0°
 o 2.1.6 Campo de visión no menor a 140°
 o 2.1.7 Longitud de trabajo no menor de 1030 mm
 o 2.1.8 Profundidad de campo de 4 a 100 mm
 o 2.1.9 Longitud total no menor de 1345 mm
 2.2 Videoduodenoscopio de alta definición
 o 2.2.1 Diámetro externo del extremo distal en el rango de 12.6 a 13.4 mm
 o 2.2.2 Tubo de inserción en el rango de 11.0 a 12.6 mm
 o 2.2.3 Canal de trabajo no menor a 4.2 mm

Monte Irazú 189
 Lomas de Chapultepec
 C.P. 11000 México, D.F.
 T. 5202 2634



MEDICAL SCOPE

| | |
|------------|---|
| LICITANTE | MEDICAL SCOPE, S.A. DE C.V. |
| LICITACION | LA-019GYR040-E11-2016 |
| PARTIDA | 29 |
| CANTIDAD | 10 |
| MARCA | PENTAX |
| MODELO | EG-27901, ED-3490TK, EC-3890LI, EPK-17010, 8022E, NDS28LED, SHMED, L456, BE350G-LM, KA-2216S, KA-2218S, KA-2422S, KH-2416S, KH-2422S, KH-2218CS, LDVI-23, MBL-6, TRI-25, ACRO-23-260, SSO-25-6, LDVI-23-MH, BCB-6, 120-1, CCB-7-240-3, DLB-35-3.5-5, OF-25, ROL-X28 |
| CATALOGO | Catálogo 1 al Manual 1 al |


HOJA 1 DE 5

DESCRIPCION TÉCNICA DEL LICITANTE

1. DEFINICION:
 1.1 Equipo de video endoscopia, utilizado para el diagnóstico y tratamiento del tubo digestivo alto.

2. DESCRIPCION:
 2.1 Videofagoscopio de alta definición (HD) Modelo: EG-27901 Marca: PENTAX Cat. 1 Pag. 2 y Manual 1 Pag. 26
 o 2.1.1 Diámetro externo del extremo distal de 9.2 mm Manual 1 Pag. 26
 o 2.1.2 Diámetro externo del tubo de inserción de 9.0 mm Cat. 1 Pag. 2
 o 2.1.3 Canal de trabajo 2.8 mm Cat. 1 Pag. 2
 o 2.1.4 Angulos de flexión de la punta
 * 2.1.4.1 Hacia arriba 210° Manual 1 Pag. 26
 * 2.1.4.2 Hacia abajo 120° Manual 1 Pag. 26
 * 2.1.4.3 Hacia la derecha y hacia la izquierda 120° Manual 1 Pag. 26
 o 2.1.5 Visión frontal de 0° Manual 1 Pag. 26
 o 2.1.6 Campo de visión de 140° Cat. 1 Pag. 2
 o 2.1.7 Longitud de trabajo de 1050 mm Cat. 1 Pag. 2
 o 2.1.8 Profundidad de campo de 4 a 100 mm Manual 1 Pag. 26
 o 2.1.9 Longitud total de 1373 mm Manual 1 Pag. 26
 2.2 Videoduodenoscopio de alta resolución (SD) Modelo: ED-3490TK Marca: PENTAX Cat. 1 Pag. 2 y Manual 2 Pag. 28

ANEXOS
DIVISION DE CONTRATOS



MEDICAL SCOPE

- o 2.2.4 Angulos de flexión de la punta no menores a:
 - 2.2.4.1 Hacia arriba 120°
 - 2.2.4.2 Hacia abajo 90°
 - 2.2.4.3 Hacia la derecha 110° y
 - 2.2.4.4 Hacia la izquierda 90°
- o 2.2.5 Visión lateral oblicua de al menos 5° hacia atrás
- o 2.2.6 Campo de visión de al menos 100°
- o 2.2.7 Longitud de trabajo no menor de 1240 mm
- o 2.2.8 Longitud total no menor de 1550 mm
- o 2.2.9 Profundidad de campo de 4 a 60 mm como mínimo
- 2.3 Videocolonoscopio de alta definición
 - o 2.3.1 Campo de visión de al menos 140°
 - o 2.3.2 Profundidad de campo de 3 a 100 mm
 - o 2.3.3 Angulos de flexión de la punta no menores a:
 - 2.3.3.1 Hacia arriba 180°
 - 2.3.3.2 Hacia abajo 180°
 - 2.3.3.3 Hacia la derecha e izquierda 160°
 - o 2.3.4 Diámetro externo del extremo distal en el rango de 12.5 a 12.8mm
 - o 2.3.5 Diámetro externo del tubo de inserción en el rango de 12.5 a 12.8 mm
 - o 2.3.6 Longitud de trabajo no menor a 1600 mm
 - o 2.3.7 Longitud total no menor a 1990 mm
 - o 2.3.8 Canal de instrumentos no menor a 3.8 mm
- 2.4 Video procesador de imágenes de alta definición compatible con los video endoscopios (Incluir marca y modelo)
 - o 2.4.1 Sistema de magnificación electrónica 1X a 2X
 - o 2.4.2 Salida de video digital y/o SV
 - o 2.4.3 Almacenamiento de imágenes en memoria extraíble
 - o 2.4.4 Cromatografía electrónica o función NBI o BLV o FICE o I-SCAN
 - o 2.4.5 Capacidad de ingresar y almacenar datos de usuarios y pacientes
 - o 2.4.6 Balance de blancos
- 2.5 Fuente de luz de xenón de 150 watts como mínimo (Incluir lámpara compatible de xenón para su uso)
 - o 2.5.1 Bomba de aire con al menos 2 niveles de regulación
 - o 2.5.2 Función de transiluminación
 - o 2.5.3 Ajuste de brillo
- 2.6 Monitor plano a color LCD de 19" como mínimo
 - o 2.6.1 Aplicaciones medicas
 - o 2.6.2 Resolución mínima de 1280 x 1024 pixeles
 - o 2.6.3 Con más de un millón 600 mil colores


- o 2.2.1 Diámetro externo del extremo distal de 13.2 mm Manual 2 Pag. 28
- o 2.2.2 Tubo de inserción de 11.6 mm Cat. 1 Pag. 2
- o 2.2.3 Canal de trabajo de 4.2 mm Cat. 1 Pag. 2
- o 2.2.4 Angulos de flexión de la punta no menores a: Manual 2 Pag. 28
 - 2.2.4.1 Hacia arriba 120° Manual 2 Pag. 28
 - 2.2.4.2 Hacia abajo 90° Manual 2 Pag. 28
 - 2.2.4.3 Hacia la derecha 105° y Manual 2 Pag. 28
 - 2.2.4.4 Hacia la izquierda 90° Manual 2 Pag. 28
- o 2.2.5 Visión lateral oblicua de 10° hacia atrás (retro) Manual 2 Pag. 28
- o 2.2.6 Campo de visión de 100° Manual 2 Pag. 28
- o 2.2.7 Longitud de trabajo de 1250 mm Cat. 1 Pag. 2
- o 2.2.8 Longitud total de 1573 mm Manual 2 Pag. 28
- o 2.2.9 Profundidad de campo de 4 a 60 mm Manual 2 Pag. 28
- 2.3 Videocolonoscopio de alta definición (HD) Modelo: EC-3890LI Marca: PENATX Cat. 1 Pag. 2 y Manual 2 Pag. 27
 - o 2.3.1 Campo de visión de 140° Cat. 1 Pag. 2
 - o 2.3.2 Profundidad de campo de 4 a 100 mm Manual 2 Pag. 27
 - o 2.3.3 Angulos de flexión de la punta no menores a: Manual 2 Pag. 27
 - 2.3.3.1 Hacia arriba 180° Cat. 1 Pag. 2
 - 2.3.3.2 Hacia abajo 180° Cat. 1 Pag. 2
 - 2.3.3.3 Hacia la derecha e izquierda 160° Manual 2 Pag. 27
- o 2.3.4 Diámetro externo del extremo distal de 13.2 mm Manual 2 Pag. 27
- o 2.3.5 Diámetro externo del tubo de inserción de 13.2 mm Cat. 1 Pag. 2
- o 2.3.6 Longitud de trabajo de 1700 mm Cat. 1 Pag. 2
- o 2.3.7 Longitud total de 2023 mm Manual 2 Pag. 27
- o 2.3.8 Canal de instrumentos de 3.8 mm Cat. 1 Pag. 2
- 2.4 Video procesador de imágenes de alta definición (HD) Modelo: EPK-I-7010 Marca: PENTAX Cat. 2 Pag. 2 y 2 compatible con los video endoscopios Manual 3 Pag. 76
 - o 2.4.1 Sistema de magnificación electrónica ZOOM digital 1.2X a 2X y Zoom óptico Bajo Medio y Alto Manual 3 Pag. 43
 - o 2.4.2 Salida de video digital HD-SDI y DVI Manual 3 Pag. 76
 - o 2.4.3 Almacenamiento de imágenes en memoria extraíble USB Manual 3 Pag. 11
 - o 2.4.4 Función I-SCAN Manual 3 Pag. 28
 - o 2.4.5 Capacidad de ingresar y almacenar datos de usuarios y pacientes Manual 3 Pag. 85

SOLIMEX
 Distribuidor de Instrumentos Médicos

MEDICAL SCOPE, S.A. DE C.V. SOXENA

Monte Irazú 189
 Lomas de Chapultepec México D.F. C.P. 11000
 Tel: 52-02-26-34 R.F.C. MSC-060428-714

Monte Irazú 189
 Lomas de Chapultepec
 C.P. 11000 México, D.F.
 T. 5202 2634



MEDICAL SCOPE

- 2.5 Fuente de luz de xenón de 300 watts Manual 3 Pag. 76 integrada al procesador Modelo: EPK-17010 Marca: PENTAX Manual 3 Pag. 4
 - 2.5.1 Bomba de aire con 5 niveles de regulación Manual 3 Pag. 76
 - 2.5.2 Función de transiluminación XLUM Manual 3 Pag. 25
 - 2.5.3 Ajuste de brillo Manual 3 Pag. 5
- 2.6 Monitor plano a color LCD de 25.5" Modelo: HDS28LED Marca: Cat. 3 Pag. única
 - 2.6.1 Aplicaciones médicas Cat. 3 Pag. única
 - 2.6.2 Resolución de 1920 x 1200 pixeles Cat. 3 Pag. única
 - 2.6.3 Con 16.8 millones de colores Cat. 3 Pag. única
- 2.7 Estación de trabajo Varios Modelos
 - 2.7.1 Software en español compatible con Windows para el manejo, captura y almacenamiento de imágenes; análisis y medición de lesiones y obtención de datos estadísticos; elaboración y edición de informes médicos e impresión de reportes e imágenes de los estudios. Modelo: SIMED Cat. 4 Pag. 1 y 2
 - 2.7.2 Procesador con velocidad de reloj @2.5GHz Cat. 4 Pag. 2
 - 2.7.3 Disco duro de 1Tb Cat. 4 Pag. 2
 - 2.7.4 Memoria RAM de 4GB Cat. 4 Pag. 2
 - 2.7.5 Tarjeta Ethernet 10/100 base T Cat. 4 Pag. 2
 - 2.7.6 Unidad grabadora CD y DVDV+-RW Cat. 4 Pag. 2
 - 2.7.7 Pantalla LED de 19 pulgadas Cat. 5 Pag. 4
 - 2.7.8 Teclado en español y mouse Cat. 5 Pag. 4
 - 2.7.9 Impresora a color de inyección de tinta Modelo: L455 Marca: EPSON Cat. 6 Pag. 1
 - 2.7.9.1 Calidad Fotográfica Cat. 6 Pag. 1
 - 2.7.9.2 Unidad de energía ininterrumpida (UPS) de 15 minutos Modelo: BE350G.LM Marca: APC Cat. 7 Pag. única

3. ACCESORIOS

- 3.1 Carro porta equipo rodable Modelo: 80225 Marca: PENATX Cat. 8 Pag. única
 - 3.1.1 Con brazo porta endoscopios Cat. 8 Pag. única
 - 3.1.2 Con base y brazo para monitor Cat. 8 Pag. única
 - 3.1.3 Con freno en al menos dos de las ruedas Cat. 8 Pag. única
 - 3.1.4 Entrepaños con altura ajustable Cat. 8 Pag. única
 - 3.2 Al menos tres pinzas de extracción de cuerpo extraño compatibles con los canales de trabajo y la longitud del VideogastroscoPIO Modelo: KA-2215S, Videoduodenoscopia Modelo: KA-2218CS y VideocolonoscoPIO Modelo: KA-2422S Marca: PENTAX Cat. 9 Pag. 7
 - 3.3 Al menos una pinza para biopsia compatible con el canal de trabajo y la longitud del VideogastroscoPIO Modelo: KH-2415S Marca: PENTAX Cat. 9 Pag. 5

- 2.7 Estación de trabajo
 - 2.7.1 Software en español compatible con Windows para el manejo, captura y almacenamiento de imágenes; análisis y medición de lesiones y obtención de datos estadísticos; elaboración y edición de informes médicos e impresión de reportes e imágenes de los estudios.
 - 2.7.2 Procesador con velocidad de reloj @2.30GHz o mayor
 - 2.7.3 Disco duro de 500 gb o mayor
 - 2.7.4 Memoria RAM de 4GB o mayor
 - 2.7.5 Tarjeta Ethernet 10/100 base T
 - 2.7.6 Unidad grabadora. CD y DVDV+-RW
 - 2.7.7 Pantalla LCD o TFT de 17 pulgadas o mayor
 - 2.7.8 Teclado en español y mouse
 - 2.7.9 Impresora a color de inyección de tinta (Incluir marca y modelo)
 - 2.7.9.1 Calidad Fotográfica
 - 2.7.9.2 Unidad de energía ininterrumpida (UPS) de 15 minutos (Incluir marca y modelo)

3. ACCESORIOS

- 3.1 Carro porta equipo rodable (Incluir marca y modelo)
 - 3.1.1 Con brazo porta endoscopios
 - 3.1.2 Con base o brazo para monitor
 - 3.1.3 Con freno en al menos dos de las ruedas
 - 3.1.4. Entrepaños con altura ajustable
 - 3.2 Al menos tres pinzas de extracción de cuerpo extraño compatibles con los canales de trabajo y la longitud del VideogastroscoPIO, Videoduodenoscopia y VideocolonoscoPIO (Incluir marca y numero de parte)
 - 3.3 Al menos una pinza para biopsia compatible con el canal de trabajo y la longitud del videogastroscoPIO (Incluir marca y numero de parte)
 - 3.4 Al menos una pinza para biopsia compatible con el canal de trabajo y la longitud del videocolonoscoPIO (Incluir marca y numero de parte)
 - 3.5 Al menos una pinza para biopsia compatible con el canal de trabajo y la longitud del videoduodenoscopia (Incluir marca y numero de parte)
 - 3.6 Al menos un inyector con aguja de varices esofágicas compatible con el canal de trabajo de 2.8 mm y la longitud del videoesofagoscopia (Incluir Marca y numero de parte)
 - 3.7 Al menos 10 ligadores de varices esofágicas compatibles con el canal de trabajo de 2.8 mm y la longitud del videoesofagoscopia (Incluir marca y numero de parte)

*Monte Ifozú 169
Lomas de Chapultepec
C.P. 11000 México, D.F.
T. 5202 2634

MEDICAL SCOPE, S.A. DE C.V.
Monte Ifozú 169
Caj. Lomas de Chapultepec México D.F. C.P. 11000

DIVISION DE CONTRATOS



- 3.8 Al menos un esfinterotómo triple lumen compatible con el canal de trabajo y la longitud del Videoduodenoscopio (Incluir marca y número de parte)
- 3.9 Al menos una guía hidrofilica para esfinterotómo con mango, compatible con el canal de trabajo y la longitud del Videoduodenoscopio (Incluir marca y número de parte)
- 3.10 Al menos dos asas de polipectomía estándar compatibles con los canales de trabajo y la longitud del Videogastroscopio, Videoduodenoscopio y Videocolonoscopio (Incluir marca y número de parte)
- 3.11 Al menos tres cánulas para inyección de medio de contraste compatible con los canales de trabajo y la longitud del Videogastroscopio, Videoduodenoscopio y Videocolonoscopio (Incluir marca y número de parte)
- 3.12 Al menos un inyector con aguja para escleroterapia compatible con el canal de trabajo y la longitud del Videocolonoscopio.

4 CONSUMIBLES:

- 4.1 Al menos tres cepillos para citología compatible con los canales de trabajo y la longitud de los endoscopios (Incluir marca y número de parte)
- 4.2 Al menos tres cepillos de limpieza compatible con los canales de trabajo y la longitud de los endoscopios (Incluir marca y número de parte)
- 4.3 Al menos dos boquillas protectoras
- 4.4 Al menos veinte CD +/- RW y diez DVD +/- RW
- 4.5 Al menos dos cartuchos de tinta a color para impresora de inyección de tinta
- 4.6 Al menos dos cartuchos de tinta negra para impresora de inyección de tinta
- 4.7 Al menos 1000 hojas de papel para impresora de inyección de tinta, calidad fotográfica.
- 4.8 Al menos una lámpara de xenón de repuesto para la fuente de luz ofertada

5. INSTALACION

- 5.1 Corriente eléctrica 120 V/ 60Hz

6. MANTENIMIENTO

- 6.1 Mantenimiento preventivo y correctivo, conforme a los requisitos establecidos en la convocatoria
- 7. NORMAS Y ESTANDARES (Documentos vigentes)**
- 7.1 Para bienes nacionales e internacionales
 - 7.2 certificado de Calidad ISO 9001-2008 ó ISO 13485 ó TUV
 - 7.3 Para bienes internacionales
 - 7.4 Certificado FDA ó CE ó el equivalente del país de origen

- 3.4 Al menos una pinza para biopsia compatible con el canal de trabajo y la longitud del Videocolonoscopio Modelo: KH-2422S Marca: PENTAX Cat. 9 Pag. 5
- 3.5 Al menos una pinza para biopsia compatible con el canal de trabajo y la longitud del Videoduodenoscopio Modelo: KH-2218SCS Marca: PENTAX Cat. 9 Pag. 5
- 3.6 Al menos un inyector con aguja de varices esofágicas compatible con el canal de trabajo de 2.8 mm y la longitud del Videoesofagostrosocopio Modelo: LDVI-23 Marca: COOK Cat. 10 Pag. única
- 3.7 Al menos 10 ligadores de varices esofágicas compatibles con el canal de trabajo de 2.8 mm y la longitud del Videoesofagostrosocopio Modelo: MBL-6 Marca: COOK Cat. 11 Pag. Única
- 3.8 Al menos un esfinterotómo triple lumen compatible con el canal de trabajo y la longitud del Videoduodenoscopio Modelo: TRI-25 Marca: COOK Cat. 12 Pag. Única
- 3.9 Al menos una guía hidrofilica para esfinterotómo con mango, compatible con el canal de trabajo y la longitud del Videoduodenoscopio Videoduodenoscopio Modelo: ACRO-25-280 Marca: COOK Cat. 13 Pag. Única
- 3.10 Al menos dos asas de polipectomía estándar compatibles con los canales de trabajo y la longitud del Videogastroscopio, Videoduodenoscopio y Videocolonoscopio Modelo: SSO-25-S Marca: COOK Cat. 14 Pag. Única
- 3.11 Al menos tres cánulas para inyección de medio de contraste compatible con los canales de trabajo y la longitud del Videogastroscopio, Videoduodenoscopio y Videocolonoscopio Modelo: LDVI-23-MH Marca: COOK Cat. 10 Pag. Única
- 3.12 Al menos un inyector con aguja para escleroterapia compatible con el canal de trabajo y la longitud del Videocolonoscopio Modelo: LDVI-23-MH Marca: COOK Cat. 10 Pag. Única

4 CONSUMIBLES:

- 4.1 Al menos tres cepillos para citología compatible con los canales de trabajo y la longitud de los endoscopios (Incluir marca y número de parte) Modelos: BCB-5-120-1, CCB-7-240-3 Marca: COOK Cat. 15 Pag. Única y Modelo: DLB-35-3-5 Marca: COOK Cat. 16 Pag. Única
- 4.2 Al menos tres cepillos de limpieza compatible con los canales de trabajo y la longitud de los endoscopios Modelo: CS6021T y CS-C9S Marca: PENTAX Manual 1 Pag. 3 y Manual 2 Pag. 3
- 4.3 Al menos dos boquillas protectoras Modelo: OF-Z5 Marca: PENTAX Cat. 17 Pag. Única
- 4.4 Al menos veinte CD +/- RW Marca: Office Depot y diez DVD +/- RW Marca: SONY Cat. 18 Pag. 1 y 2

MEDICAL SCOPE, S.A. DE C.V.

Monte Itzami # 189
Col. Lomas de Chapultepec México D.F. C.P. 11000
Tel: 52-02-26-34 R.F.C. MSC-090428-71A

ANEXOS
SOLUCION DE CONTRATOS

89
Capultepec
C.P. 11000 México, D.F.
T. 5202 2634

Adicionalmente para el siguiente equipo y accesorios:

Videosofagoscopio de alta definición

Videoduodenoscopio de alta definición

Videocolonoscopio de alta definición, procesador de imágenes de alta definición, pinza de extracción de cuerpo extraño, pinza para biopsia, inyector con aguja de varices esofágicas, ligador de varices esofágicas, esfinterotomo triple lumen, guía hidrolífica para esfinterotomo con mango, sas de polipectomía, canula de inyección de medio de contraste, inyector con aguja para escleroterapia y cepillo para citología.

7.3 Registro Sanitario

7.4 Para bienes nacionales:

7.4.1 Certificado de buenas prácticas de fabricación

4.5 Al menos dos cartuchos de tinta a color para impresora de inyección de tinta
Marca: EPSON Cat. 6 Pag. 2

4.6 Al menos dos cartuchos de tinta negra para impresora de inyección de tinta
Marca: EPSON Cat. 6 Pag. 2

4.7 Al menos 1000 hojas de papel para impresora de inyección de tinta, calidad fotográfica. Marca: EPSON Cat. 6 Pag. 2

4.8 Al menos una lámpara de xenón de repuesto para la fuente de luz ofertada.
Modelo: OL-X28 Marca: PENTAX Manual 3 Pag. 76

5. INSTALACION

• 5.1 Corriente eléctrica 120 V/ 60Hz Manual 3 Pag. 76

6. MANTENIMIENTO

• 6.1 Mantenimiento preventivo y correctivo, conforme a los requisitos establecidos en la convocatoria. Se incluye Pléjiza Mantenimiento

7. **NORMAS Y ESTANDARES (Documentos vigentes)** Respecto a lo solicitado se cargó esta documentación en el Punto 4.1.3

• 7.1 Para bienes nacionales e internacionales

• 7.1.1 Certificado de Calidad ISO 9001:2008 ó ISO 13485 ó TÜV

• 7.2 Para bienes internacionales

• 7.2.1 Certificado FDA o CE o el equivalente del país de origen

Adicionalmente para el siguiente equipo y accesorios:
Respecto a lo solicitado se cargó esta documentación en el Punto 4.1.3

Videosofagoscopio de alta definición

Videoduodenoscopio de alta definición

pinza de extracción de cuerpo extraño, procesador de imágenes de alta definición, varices esofágicas, ligador de varices esofágicas, esfinterotomo triple lumen, guía hidrolífica para esfinterotomo con mango, sas de polipectomía, canula de inyección de medio de contraste, inyector con aguja para escleroterapia y cepillo para citología.

• 7.3 Registro Sanitario

• 7.4 Para bienes nacionales:

• 7.4.1 Certificado de buenas prácticas de fabricación

ATENTAMENTE



MARIANA RIVERA WELSH
REPRESENTANTE LEGAL

MEDICAL SCOPE, S.A. DE C.V.

Monte Irazú # 189

Col. Lomas de Chapultepec México D.F. C.P. 11000

Tel: 52-02-26-34 R.F.C. MSC-060428-71A

ANEXOS
DIVISION DE CONTRATOS

Monte Irazú 189
Lomas de Chapultepec
C.P. 11000 México, D.F.
T. 5202 2634

TEXT

TEXT



MEDICAL SCOPE

CRITERIOS DE "EVALUACIÓN DE CAPACIDAD DEL LICITANTE, EXPERIENCIA Y ESPECIALIDAD Y CUMPLIMIENTO DE CONTRATOS"

ANEXO 1.6

| | | | |
|--|---|---------------|---------------------|
| LICITACIÓN: | LA-019GYR040-E11-2016 | FECHA: | 25 DE JULIO DE 2016 |
| NOMBRE O RAZÓN SOCIAL DEL LICITANTE | MEDICAL SCOPE, S.A. DE C.V. | | |
| DOMICILIO | MONTE IRAZU #189, COL. LOMAS DE CHAPULTEPEC, CIUDAD DE MEXICO. C.P. 11000 | | |
| R.F.C. | MSC-060428-71A | | |
| TELÉFONO Y FAX | 01 55 5202 2634 | | |
| CORREO ELECTRÓNICO | Mariana.rivera@medical-scope.com | | |

| | Capacidad del Licitante | Experiencia y Especialidad | Cumplimiento de Contratos | |
|---|---|----------------------------|---------------------------|--|
| 1 | Declaración anual y Ullima Declaración Provisional del Impuesto sobre la Renta (ISR) 1 Sucursal 1 Centro de Servicio NO APLICA PRESENTADO 48 MESES PRI 11/278 2011 BRONCOSCOPICO CANCELACIÓN DE FIANZA 29 -- VIDEODOSC OPIO ADULTO CON TORRE | | | |

MEDICAL SCOPE, S.A. DE C.V.

Monte Irazú # 189
 Col. Lomas de Chapultepec México, D.F. C.P. 11000
 Tel: 52-02-26-34 R.F.C. MSC-060428-71A

ANEXOS
 DIVISION DE CONTRATOS

Monte Irazú 189
 Lomas de Chapultepec
 C.P. 11000 México, D.F.
 T. 5202 2634



MEDICAL SCOPE


| | | | | | | | | | | | |
|---|--|------------------------------------|-----------|------------|-----------|----------|--------------|------|--|---|--|
| 2 | Declaración anual y Última Declaración Provisional del Impuesto sobre la Renta (ISR) | 1 Sucursal 1 Centro de Servicio | NO APLICA | PRESENTADO | NO APLICA | 48 MESES | D25086 | 2012 | VIDEOENDOSCOPIO ADULTO CON TORRE RINOLARINGOFIBROSCOPIO SISTEMA UNIVERSAL DE VIDEO | CANCELACIÓN DE FIANZA Y ACTA ADMINISTRATIVA CIRCUNSTANCIADA | 29 - VIDEOENDOSCOPIO ADULTO CON TORRE |
| 3 | Declaración anual y Última Declaración Provisional del Impuesto sobre la Renta (ISR) | 1 Sucursal 1 Centro de Servicio | NO APLICA | PRESENTADO | NO APLICA | 48 MESES | BICAM-001-13 | 2013 | VIDEOENDOSCOPIO PEDIÁTRICO SIN TORRE VIDEOENDOSCOPIO ADULTO CON TORRE | CANCELACIÓN DE FIANZA Y ACTA ADMINISTRATIVA CIRCUNSTANCIADA | 29 - VIDEOENDOSCOPIO ADULTO CON TORRE |
| 4 | Declaración anual y Última Declaración Provisional del Impuesto sobre la Renta (ISR) | 1 Sucursal 1 Centro de Servicio | NO APLICA | PRESENTADO | NO APLICA | 48 MESES | 30494/2014 | 2014 | TORRE DE ENDOSCOPIA AVANZADA | CANCELACION DE FIANZA Y FACTURA DE RECIBIDO | 29 - VIDEOENDOSCOPIO ADULTO CON TORRE |

MEDICAL SCOPE, S.A. DE C.V.

Monte Irazú # 189
Col. Lomas de Chapultepec México D.F. C.P. 11000
Tel: 52-02-26-34 R.F.C. MSC-060428-71A

ANEXOS
DIVISION DE CONTRATOS

Monte Irazú 189
Lomas de Chapultepec
C.P. 11000 México, D.F.
T. 5202 2634



MEDICAL SCOPE

| | | | | | | | | | | | |
|---|---|------------------------------------|-----------|------------|-----------|----------|---------|------|---|---------------------|--|
| 5 | Declaración anual y Última Declaración Fiscal Provisional del Impuesto sobre la Renta (ISR) | 1 Sucursal 1 Centro de Servicio | NO APLICA | PRESENTADO | NO APLICA | 48 MESES | 3015-15 | 2015 | EQUIPO PARA ENDOSCOPIA APARATOS Y EQUIPOS CON LAS DESCRIPCIONES TECNICAS DETALLADAS EN SU PROPUESTA | FACTURA DE RECIBIDO | 29 - VIDEOENDOSCOPIO ADULTO CON TORRE |
|---|---|------------------------------------|-----------|------------|-----------|----------|---------|------|---|---------------------|--|

ATENTAMENTE

MEDICAL SCOPE, S.A. DE C.V.

Monte Irazú # 189
MARIANA RIVERA WELSH
 Lomas de Chapultepec México D.F. C.P. 11000
REPRESENTANTE LEGAL
 Tel: 52-02-26-34 R.F.C. MSC-060429-71A

ANEXOS
DIVISION DE CONTRATOS

Monte Irazú 189
 Lomas de Chapultepec
 C.P. 11000 México, D.F.
 T. 5202 2634

TEXT

TEXT

PROPOSICIÓN ECONOMICA

Licitación Pública Internacional Consolidada Bajo la Cobertura de los Trabajados de Libre Comercio que Contingian el Capítulo de Compras, Electrónica LA-01903YR040-E11-2016

MEDICAL SCOPE, S.A. DE C.V.

MONTE IRAZU #189, COL. LOMAS DE CHAPULTEPEC, CIUDAD DE MEXICO. C.P. 11000

#MSC-060428-71A

01 55 5202 2634

mariana.rivera@medical-scope.com

MEDICAL SCOPE

25 de Julio de 2016

MEDICAL SCOPE, S.A. DE C.V.
 Monte Irazú # 189
 Col. Lomas de Chapultepec México D.F. C.P. 11000
 Tel: 52-02-26-34 - R.F.C. MSC-060428-71A

Monte Irazú # 189

Col. Lomas de Chapultepec México D.F. C.P. 11000

Tel: 52-02-26-34 - R.F.C. MSC-060428-71A

| Partida | Presi | SAN | DESCRIPCIÓN | Cantidad | Porcentaje de Descuento (Subasta) (Máximo 25% en Compras) | Deducciones | Presio (Subasta con Descuento) (MVA) | Importe Total (Subasta) (MVA) |
|---------|-------|--------------------|--|----------|---|-------------|--------------------------------------|-------------------------------|
| 24 | 12074 | 531.670.0060.01.01 | UNIDAD OTORRINOLARINGOLÓGICA. | 7 | | | 831,795.60 | 5,522,528.20 |
| 25 | 12176 | 531.925.0022.01.01 | ELECTROENCEFALOGRAFO DE 32 CANALES. | 6 | | | 350,115.24 | 2,100,691.44 |
| 26 | 12223 | 533.159.0132.01.01 | CAMPANA DE FLUJO LAMINAR VERTICAL | 11 | | | 146,368.35 | 1,616,671.85 |
| 27 | 12283 | 533.622.0057.02.01 | MICROSCOPIO QUIRURGICO OFTALMOLÓGICO BÁSICO. | 2 | | | 1,720,937.40 | 3,441,874.80 |
| 28 | 16313 | 531.053.0368.05.01 | UNIDAD DE ANESTESIA DE ALTA ESPECIALIDAD | 14 | | | 952,807.47 | 13,339,304.58 |
| 29 | 16342 | 531.316.0094.03.01 | VIDEODOSCOPHO ADULTO CON TORRE. | 10 | 25.00% | 794,018.72 | 2,382,058.16 | 23,820,561.90 |
| 30 | 16381 | 531.632.0654.03.01 | CENTRAL DE MONITOREO PARA MULTIPLES CAMAS, CINCO CAMAS. | 3 | | | 1,994,740.38 | 9,984,221.14 |
| 32 | 16417 | 531.924.0031.03.01 | ULTRASONOGRAFO INTERMEDIO. | 10 | | | 743,012.98 | 7,430,129.80 |
| 33 | 16418 | 531.924.0031.03.01 | ULTRASONOGRAFO AVANZADO. | 16 | | | 1,021,672.53 | 15,325,087.95 |
| 34 | 16434 | 531.791.0031.02.01 | RESONANCIA MAGNETICA INTERMEDIA, UNIDAD DE IMAGEN POR | 2 | | | 23,390,959.75 | 46,781,919.50 |
| 35 | 16452 | 531.632.0654.03.01 | CENTRAL DE MONITOREO PARA MULTIPLES CAMAS, DOCE CAMAS DE TRAUMA. | 1 | | | 4,080,259.00 | 4,080,259.00 |
| 36 | 17033 | 531.254.0049.04.01 | TOMOGRAFIA COMPUTARIZADA MULTICORTES DE HASTA 20 CORTES, UNI | 5 | | | 10,330,797.06 | 51,663,905.40 |
| 37 | 17408 | 531.053.0364.00.01 | UNIDAD DE ANESTESIA BASICA. | 16 | | | 511,301.39 | 8,185,302.24 |
| 38 | 17408 | 531.053.0372.00.01 | UNIDAD DE ANESTESIA INTERMEDIA. | 79 | | | 844,813.34 | 51,058,251.88 |
| 39 | 18655 | 531.941.1012.01.01 | VENTILADOR DE ALTA FRECUENCIA OSCILATORIA PEDIATRICONEONATAL CON MODO CONVENCIONAL | 4 | | | 1,130,168.48 | 4,520,677.84 |
| 40 | 18802 | 531.632.0654.03.01 | CENTRAL DE MONITOREO PARA MULTIPLES CAMAS, CATORCE CAMAS DE TRAUMA. | 1 | | | 4,638,463.00 | 4,638,463.00 |

ANEXOS
 DIVISION DE CONTRATOS

Monte Irazú 189
 Col. Lomas de Chapultepec
 C.P. 11000 México, D.F.
 T. 5202 2634

PROPOSICIÓN ECONÓMICA

| | | | |
|--------------------------------|--|--------|---------------------|
| OBJETO: | Licitación Pública Internacional Consolidada Bajo la Cobertura de los Tratados de Libre Comercio que Contengan el Capítulo de Compras, Electrónica LA-019GYR049-E11-2016 | FECHA: | 25 de Julio de 2016 |
| RAZÓN SOCIAL DEL PARTICIPANTE: | MEDICAL SCOPE, S.A. DE C.V. | | |
| DIRECCIÓN: | MONTE IRAZÚ #189, COL. LOMAS DE CHAPULTEPEC, CIUDAD DE MÉXICO, C.P. 11000 | | |
| C.C. | MSC-060428-71A | | |
| TELÉFONO: | 01 55 5202 2634 | | |
| CORREO ELECTRÓNICO: | mariana.rivera@medical-scope.com | | |

| CANTIDAD | PRECIO UNITARIO | PRECIO TOTAL | DESCUENTO | PRECIO TOTAL CON DESCUENTO (SIVA) | PRECIO TOTAL CON IVA |
|----------|-----------------|---------------|-----------|-----------------------------------|-----------------------|
| 26 | 191,879.31 | 4,988,852.06 | 0.00 | 4,988,852.06 | 4,988,852.06 |
| 8 | 360,981.38 | 2,887,851.10 | 0.00 | 2,887,851.10 | 378,883,102.47 |
| 17 | 171,142.41 | 2,909,420.97 | 0.00 | 2,909,420.97 | 2,909,420.97 |
| 62 | 484,290.73 | 30,026,025.26 | 0.00 | 30,026,025.26 | 30,026,025.26 |
| | | | | | 422,646,887.02 |

415

DECLARO BAJO PROTESTA DE DECIR VERDAD QUE LOS PRECIOS Y PORCENTAJES DE DESCUENTO OFERTADOS SON FIJOS DURANTE LA VIGENCIA DEL CONTRATO.


ANEXOS
DIVISION DE CONTRATOS



MARIANA RIVERA WELSH
REPRESENTANTE LEGAL

Monte Irazú 189
Lomas de Chapultepec
C.P. 11000 México, D.F.
T. 5202 2634

MEDICAL SCOPE, S.A. DE C.V.
Monte Irazú # 189
Col. Lomas de Chapultepec México D.F. C.P. 11000
Tel: 52-02-26-34 R.F.C. MSC-060428-71A





INSTITUTO MEXICANO DEL SEGURO SOCIAL
DIRECCIÓN DE ADMINISTRACIÓN
UNIDAD DE ADQUISICIONES E INFRAESTRUCTURA
COORDINACIÓN DE ADQUISICIÓN DE BIENES Y
CONTRATACIÓN DE SERVICIOS
COORDINACIÓN TÉCNICA DE PLANEACIÓN Y CONTRATOS

Contrato Número
16BI0508

ANEXO 3 (TRES)

“GUÍA DE DISTRIBUCIÓN Y REQUISITOS PARA EQUIPO MÉDICO Y
FUENTES DE ABASTECIMIENTO SIMULTANEO, DIRECTORIO DE
UNIDADES MÉDICAS Y ADMINISTRADORES DE CONTRATO”

ANEXOS
DIVISION DE CONTRATOS

EL PRESENTE ANEXO CONSTA DE 6 HOJAS INCLUYENDO ESTA CARÁTULA

CON TEXTO

CON TEXTO



DIRECCIÓN DE ADMINISTRACIÓN
 UNIDAD DE ADQUISICIONES E INFRAESTRUCTURA
 COORDINACIÓN DE ADQUISICIÓN DE BIENES Y CONTRATACIÓN DE SERVICIOS
 COORDINACIÓN TÉCNICA DE ADQUISICIÓN DE BIENES DE INVERSIÓN Y ACTIVOS.
 DIVISION DE EQUIPO Y MOBILIARIO MÉDICO

GUÍA DE DISTRIBUCIÓN

| Partida | PREL | SAL | Descripción | Guernavaca Quirófanos | Quirófanos Tocotringuín | UMAE-HGO No. 4 (Uctm) | TOTAL EXO 2016 (EXP+G) | REPOSICIÓN | Cantidad Total | % de fuente | % de fuente | Cantidad 1a fuente | Cantidad 2a fuente | Abastecimiento Simultáneo |
|---------|-------|--------------------|---|-----------------------|-------------------------|-----------------------|------------------------|------------|----------------|-------------|-------------|--------------------|--------------------|---------------------------|
| 1 | 11694 | 531.156.0089.03.01 | CAMA PARA CUIDADOS INTENSIVOS. | | | | | | 6 | | | | | |
| 2 | 11709 | 531.160.0026.03.01 | UNIDAD DE FOTOFUORANGIOGRAFÍA. | | | | | | 2 | | | | | |
| 3 | 11713 | 531.168.0069.02.01 | Electrocardiógrafo multifuncional con interpretación. | 1 | | | 1 | 228 | 229 | 79% | 34% | 181 | 78 | * |
| 4 | 11759 | 531.291.0028.01.01 | UNIDAD ESTOMATOLÓGICA CON MODULO INTEGRADO (CON COMPRESORA) | | | | | 277 | 277 | 73% | 31% | 202 | 87 | * |
| 5 | 11780 | 531.324.0201.03.01 | ECOCARDIOGRAFO BIDIMENSIONAL DOPPLER COLOR. | | | | | 9 | 9 | | | | | |
| 6 | 11782 | 531.325.0069.01.01 | UNIDAD PARA ULTRASONOGRAFIA OFTALMOLÓGICA. | | | | | 2 | 2 | | | | | |
| 7 | 11788 | 531.327.0257.01.01 | SISTEMA DE MONITORIZACIÓN FISIOLÓGICA EN PRUEBA DE ESFUERZO. | | | | | 12 | 12 | | | | | |
| 8 | 11790 | 531.328.0116.02.01 | UNIDAD DE ELECTROCIRUGIA (GINECOLÓGICA). | | | | | 42 | 42 | 171% | 40% | 72 | 17 | * |
| 9 | 11813 | 531.341.0481.05.01 | UNIDAD RADIOLOGICA Y FLUOROSCOPICA DIGITAL CON TELEMANDO. | | | | | 8 | 8 | | | | | |
| 10 | 11814 | 531.341.0499.01.01 | UNIDAD RADIOLOGICA DE 500 MA CON CUBIERTA DESPLAZABLE (EQUIPO DIGITAL). | | | | | 45 | 45 | 73% | 29% | 33 | 13 | * |
| 11 | 11823 | 531.341.2479.03.01 | UNIDAD RADIOLOGICA PORTATIL. | | | | | 9 | 9 | 256% | 67% | 23 | 6 | * |
| 12 | 11830 | 531.341.2552.01.01 | UNIDAD RADIOLOGICA Y FLUOROSCOPICA, TIPO ARCO EN C. | | | | | 2 | 2 | | | | | |
| 13 | 11838 | 531.350.0026.01.01 | LASER QUIRURGICO NEODYMIUM-YAG. | | | | | 1 | 1 | | | | | |
| 14 | 11851 | 531.361.0171.01.01 | ESPIROMETRO COMPUTARIZADO CON NEUMOTACOGRAFO. | | | | | 9 | 9 | | | | | |
| 15 | 11902 | 531.430.0061.01.01 | FOTOCOAGULADOR INTEGRAL PARA RETINA, ESTADO SOLIDO. | | | | | 5 | 5 | | | | | |
| 16 | 11928 | 531.497.0053.02.01 | Incubadora de traslado. | 1 | | | 1 | 12 | 13 | | | | | |
| 17 | 11943 | 531.562.1010.04.01 | Lámpara quirúrgica doble. | 6 | | | 7 | 82 | 89 | 120% | 49% | 107 | 44 | * |
| 18 | 11947 | 531.562.1457.01.01 | LÁMPARA DE EXAMINACIÓN CON FUENTE DE LUZ LED | 5 | | | 5 | 546 | 551 | 71% | 51% | 391 | 171 | * |
| 19 | 12036 | 531.616.5108.01.01 | MESA QUIRURGICA UNIVERSAL ELECTROHIDRÁULICA (PARA GINECOLOGIA). | | | | | 14 | 14 | | | | | |
| 20 | 12037 | 531.616.5116.01.01 | MESA QUIRURGICA UNIVERSAL AVANZADA (PARA NEUROCRURGIA Y LAMINECTOMIA). | | | | | 11 | 11 | | | | | |
| 21 | 12037 | 531.616.5116.01.01 | MESA QUIRURGICA UNIVERSAL AVANZADA (PARA ORTOPEDIA Y TRAUMATOLOGIA). | | | | | 5 | 5 | | | | | |

ANEXOS
 DIVISION DE CONTRATOS

[Handwritten signature]



DIRECCIÓN DE ADMINISTRACIÓN
 UNIDAD DE ADQUISICIONES E INFRAESTRUCTURA
 COORDINACIÓN DE ADQUISICIÓN DE BIENES Y CONTRATACIÓN DE SERVICIOS
 COORDINACIÓN TÉCNICA DE ADQUISICIÓN DE BIENES DE INVERSIÓN Y ACTIVOS
 DIVISIÓN DE EQUIPO Y MOBILIARIO MÉDICO

GUIA DE DISTRIBUCIÓN

ANEXOS
 DIVISIÓN DE CONTRATOS

| Partida | PREI | SAI | Descripción | Cuencavca Quifofanos | Quetetara Tocodrugfa | UMAE HGO No. 4 (UCIN) | TOT v. EAO 2015 (EFFG) | REPOSICIÓN | Cantidad Total | % Ia fuente | % 2a fuente | Cantidad 1a fuente | Cantidad 2a fuente | Abastecimiento o Simultáneo |
|---------|-------|--------------------|---|----------------------|----------------------|-----------------------|------------------------|------------|----------------|-------------|-------------|--------------------|--------------------|-----------------------------|
| 22 | 12050 | 531.626.0024.02.01 | MICROSCOPIO PARA NEUROCIURGIA | | | | | 3 | 3 | | | | | |
| 23 | 12056 | 531.626.0123.02.01 | MICROSCOPIO PARA OFTALMOCIURGIA DE ALTA ESPECIALIDAD. | | | | | 2 | 2 | | | | | |
| 24 | 12074 | 531.670.0060.01.01 | UNIDAD OTORINOLARINGOLÓGICA. | | | | | 7 | 7 | | | | | |
| 25 | 12176 | 531.925.0022.01.01 | ELECTROENCEFALÓGRAFO DE 32 CANALES. | | | | | 6 | 6 | | | | | |
| 26 | 12229 | 533.159.0132.01.01 | CAMPANA DE FLUJO LAMINAR VERTICAL. | | | | | 12 | 12 | | | | | |
| 27 | 12293 | 533.622.0057.02.01 | MICROSCOPIO QUIRÚRGICO OFTALMOLÓGICO BÁSICO. | | | | | 2 | 2 | | | | | |
| 28 | 16313 | 531.053.0356.05.01 | UNIDAD DE ANESTESIA DE ALTA ESPECIALIDAD | | | | | 14 | 14 | | | | | |
| 29 | 16342 | 531.316.0094.03.01 | VIDEODOSCOPIO ADULTO CON TORRE. | | | | | 10 | 10 | | | | | |
| 30 | 16361 | 531.632.0554.03.01 | CENTRAL DE MONITOREO PARA MÚLTIPLES CAMAS, CINCO CAMAS. | | | | | 3 | 3 | | | | | |
| 31 | 16398 | 531.619.0403.02.01 | Monitor de signos vitales | 12 | 6 | | 18 | 417 | 435 | 69% | 31% | 302 | 133 | * |
| 32 | 16417 | 531.924.0031.03.01 | ULTRASONOGRAFO INTERMEDIO. | | | | | 9 | 9 | | | | | |
| 33 | 16418 | 531.924.0031.03.01 | ULTRASONOGRAFO AVANZADO. | | | | | 15 | 15 | | | | | |
| 34 | 16434 | 531.791.0031.02.01 | RESONANCIA MAGNETICA INTERMEDIA, UNIDAD DE IMAGEN POR. | | | | | 2 | 2 | | | | | |
| 35 | 16452 | 531.632.0554.03.01 | CENTRAL DE MONITOREO PARA MÚLTIPLES CAMAS, DOCE CAMAS DE TRAUMA. | | | | | 1 | 1 | | | | | |
| 36 | 17033 | 531.254.0049.04.01 | TOMOGRAFIA COMPUTARIZADA MULTICORTES DE HASTA 20 CORTES, UNI | | | | | 5 | 5 | | | | | |
| 37 | 17408 | 531.053.0364.00.01 | UNIDAD DE ANESTESIA BÁSICA. | | 3 | | 3 | 13 | 16 | | | | | |
| 38 | 17409 | 531.053.0372.00.01 | UNIDAD DE ANESTESIA INTERMEDIA. | 5 | | | 5 | 74 | 79 | | | | | |
| 39 | 18655 | 531.941.1012.01.01 | VENTILADOR DE ALTA FRECUENCIA OSCILATORIA PEDIÁTRICA/NEONATAL CON MODO CONVENCIONAL | | | | | 4 | 4 | | | | | |
| 40 | 18802 | 531.632.0554.03.01 | CENTRAL DE MONITOREO PARA MÚLTIPLES CAMAS, CATORCE CAMAS DE TRAUMA. | | | | | 1 | 1 | | | | | |
| 41 | 18870 | 531.191.0417.00.01 | CARRO ROLO CON EQUIPO COMPLETO PARA REANIMACIÓN CON DESFIBRILADOR MONITOR. | | | | | 26 | 26 | | | | | |
| 42 | 11787 | 531.327.0232.01.01 | SISTEMA DE MONITOREO ELECTROCARDIOGRÁFICO CONTINUO Y AMBULATORIO. | | | | | 7 | 7 | | | | | |



DIRECCIÓN DE ADMINISTRACIÓN
 UNIDAD DE ADQUISICIONES E INFRAESTRUCTURA
 COORDINACIÓN DE ADQUISICIÓN DE BIENES Y CONTRATACIÓN DE SERVICIOS
 COORDINACIÓN TÉCNICA DE ADQUISICIÓN DE BIENES DE INVERSIÓN Y ACTIVOS
 DIVISIÓN DE EQUIPO Y MOBILIARIO MÉDICO

GUÍA DE DISTRIBUCIÓN

| Partida | PREI | SAI | Descripción | Quemavatac Quipolantac | Queretaro Tecnología | UMAE EGO No. 4 (UCIN) | TOTAL FAO 2016 (E-FAG) | REPOSICIÓN | Cantidad Total | % 1a fuente | % 2a fuente | Cantidad 1a fuente | Cantidad 2a fuente | Abastecimiento o Simultáneo |
|---------|-------|--------------------|---|---------------------------|-------------------------|--------------------------|------------------------------|------------|-------------------|----------------|----------------|-----------------------|-----------------------|--------------------------------|
| 43 | 11803 | 531.333.0317.01.01 | ELECTROMIOGRAFO DE CUATRO CANALES (CON POTENCIALES EVOCADOS MULTIMODALES) | | | | | 7 | 7 | | | | | |
| 44 | 11929 | 531.497.2083.02.01 | INCUBADORA PARA RECIÉN NACIDO. | | | | | 93 | 93 | 65% | 35% | 60 | 33 | * |
| 45 | 12188 | 531.941.0048.01.01 | Ventilador neonatal para cuidados intensivos | | | 6 | 6 | 19 | 25 | | | | | |
| 46 | 12193 | 531.941.0972.03.01 | VENTILADOR ADULTO-PEDIÁTRICO. | | | | | 108 | 108 | 79% | 21% | 85 | 23 | * |
| 47 | 16364 | 531.632.0554.03.01 | CENTRAL DE MONITOREO PARA MÚLTIPLES CAMAS, OCHO CAMAS. | | | | | 4 | 4 | | | | | |
| 48 | 16377 | 531.252.0033.02.01 | CUMA DE CALOR RADIANTE CON FOTOTERAPIA OPCIONAL (SIN FOTOTERAPIA) | | 5 | | 5 | 66 | 71 | 82% | 18% | 58 | 13 | * |
| 49 | 16378 | 531.252.0033.02.01 | CUMA DE CALOR RADIANTE CON FOTOTERAPIA OPCIONAL (CON FOTOTERAPIA) | | | | | 69 | 69 | 78% | 22% | 54 | 15 | * |
| 50 | 16400 | 531.619.0403.02.01 | MONITOR DE SIGNOS VITALES PARA TERAPIA INTENSIVA. | | | | | 14 | 14 | | | | | |
| 51 | 16414 | 531.941.0980.03.01 | VENTILADOR ADULTO-PEDIÁTRICO- NEONATAL. | | 1 | | 1 | 61 | 62 | | | | | |
| | | | | 23 | 23 | | 52 | 2,401 | 2,453 | | | 1,568 | 633 | |

ANEXOS
 DIVISIÓN DE CONTRATACIÓN

ON TEXTO

ON TEXTO



UNIDAD DE ADQUISICIONES E INFRAESTRUCTURA
 COORDINACIÓN DE ADQUISICIÓN DE BIENES Y CONTRATACIÓN DE SERVICIOS
 COORDINACIÓN TÉCNICA DE ADQUISICIÓN DE BIENES DE INVERSIÓN Y ACTIVOS
 DIVISION DE EQUIPO Y MOBILIARIO MÉDICO

REQUISITOS PARA EQUIPO MÉDICO

| Partida | PREF | SAL | EQUIPO | Eléctrica | Hydrosanitaria | Gases | Vapor | Tubería | Desinstalación e Instalación | Nivel de capacitación | Mantenimiento Preventivo | Registro Sanitario | Sustento de no necesidad COFEPRIS | Tiempo de Entrega (Días naturales posterior al fallo) |
|---------|-------|--------------------|---|-----------|----------------|---------|---------|---------|------------------------------|-----------------------|--------------------------|--------------------|--|---|
| 1 | 11694 | 531.156.0089.03.01 | CAMA PARA CUIDADOS INTENSIVOS. | SI Req. | No Req. | No Req. | No Req. | No Req. | No Req. | Fundamental | SI Req. | No Req. | 388 Camas para terapia intensiva | 90 |
| 2 | 11709 | 531.160.0026.03.01 | UNIDAD DE FOTOFUORANGIOGRAFÍA. | SI Req. | No Req. | No Req. | No Req. | No Req. | No Req. | Intermedio | SI Req. | SI req. | | 90 |
| 3 | 11713 | 531.168.0069.02.01 | ELECTROCARDIOGRAFO MULTICANAL CON INTERPRETACIÓN. | SI Req. | No Req. | No Req. | No Req. | No Req. | No Req. | Fundamental | SI Req. | SI req. | | 90 |
| 4 | 11759 | 531.291.0028.01.01 | UNIDAD ESTOMATOLÓGICA CON MODULO INTEGRADO (CON COMPRESORA) | SI Req. | SI Req. | SI Req. | No Req. | SI Req. | SI Req. | Intermedio | SI Req. | No Req. | 2161 Unidad para tratamiento dental con escupidera | 90 |
| 5 | 11780 | 531.324.0201.03.01 | ECCOCARDIOGRAFO BIDIMENSIONAL DOPPLER COLOR. | SI Req. | No Req. | No Req. | No Req. | No Req. | No Req. | Avanzado | SI Req. | SI req. | | 90 |
| 6 | 11782 | 531.325.0669.01.01 | UNIDAD PARA ULTRASONOGRAFÍA OFTALMOLÓGICA. | SI Req. | No Req. | No Req. | No Req. | No Req. | No Req. | Intermedio | SI Req. | SI req. | | 90 |
| 7 | 11788 | 531.327.0257.01.01 | SISTEMA DE MONITORIZACIÓN FISIOLÓGICA EN PRUEBA DE ESFUERZO. | SI Req. | No Req. | No Req. | No Req. | No Req. | No Req. | Intermedio | SI Req. | SI req. | | 90 |
| 8 | 11790 | 531.328.0116.02.01 | UNIDAD DE ELECTROCIURUGÍA (GINECOLÓGICA). | SI Req. | No Req. | No Req. | No Req. | No Req. | No Req. | Fundamental | SI Req. | SI req. | | 90 |
| 9 | 11813 | 531.341.0481.05.01 | UNIDAD RADIOLOGICA Y FLUOROSCOPICA DIGITAL CON TELEMANEJO. | SI Req. | No Req. | No Req. | No Req. | No Req. | SI Req. | Avanzado | SI Req. | SI req. | | 90 |
| 10 | 11814 | 531.341.0499.01.01 | UNIDAD RADIOLOGICA DE 500 MA CON CUBIERTA DESPLAZABLE (EQUIPO DIGITAL). | SI Req. | No Req. | No Req. | No Req. | No Req. | SI Req. | Avanzado | SI Req. | SI req. | | 90 |
| 11 | 11823 | 531.341.2479.03.01 | UNIDAD RADIOLOGICA PORTATIL. | SI Req. | No Req. | No Req. | No Req. | No Req. | No Req. | Intermedio | SI Req. | SI req. | | 90 |
| 12 | 11830 | 531.341.2552.01.01 | UNIDAD RADIOLOGICA Y FLUOROSCOPICA, TIPO ARCO EN C. | SI Req. | No Req. | No Req. | No Req. | No Req. | No Req. | Avanzado | SI Req. | SI req. | | 90 |
| 13 | 11838 | 531.350.0026.01.01 | LASER QUIRURGICO NEODYMIUM-YAG. | SI Req. | No Req. | No Req. | No Req. | No Req. | No Req. | Intermedio | SI Req. | SI req. | | 90 |
| 14 | 11851 | 531.361.0171.01.01 | ESPIROMETRO COMPUTARIZADO CON NEUMOTOCOGRAFO. | SI Req. | No Req. | No Req. | No Req. | No Req. | No Req. | Intermedio | SI Req. | SI req. | | 90 |
| 15 | 11902 | 531.430.0061.01.01 | FOTOCOGULADOR INTEGRAL PARA RETINA, ESTADO SOLIDO. | SI Req. | No Req. | No Req. | No Req. | No Req. | No Req. | Intermedio | SI Req. | SI req. | | 90 |
| 16 | 11928 | 531.497.0053.02.01 | INCUBADORA DE TRASLADO. | SI Req. | No Req. | No Req. | No Req. | No Req. | No Req. | Intermedio | SI Req. | SI req. | | 90 |
| 17 | 11943 | 531.562.1010.04.01 | LAMPARA QUIRURGICA DOBLE. | SI Req. | No Req. | No Req. | No Req. | No Req. | SI Req. | No Req. | SI Req. | No Req. | 222 Lámpara quirúrgica | 90 |
| 18 | 11947 | 531.562.1457.01.01 | LAMPARA DE EXAMINACIÓN CON FUENTE DE LUZ LED | SI Req. | No Req. | No Req. | No Req. | No Req. | No Req. | No Req. | No Req. | No Req. | 1100 Lámparas de chicle | 90 |

ANEXOS
DIVISION DE CONTRATOS



**DIRECCIÓN DE ADMINISTRACIÓN
UNIDAD DE ADQUISICIONES E INFRAESTRUCTURA
COORDINACIÓN DE ADQUISICIÓN DE BIENES Y CONTRATACIÓN DE SERVICIOS
COORDINACIÓN TÉCNICA DE ADQUISICIÓN DE BIENES DE INVERSIÓN Y ACTIVOS
DIVISIÓN DE EQUIPO Y MOBILIARIO MÉDICO**

REQUISITOS PARA EQUIPO MÉDICO

| Partida | PREI | SAI | Equipo | Eléctrica | Hidrosanitaria | Gases | Vapor | Tubería | Desinstalación e Instalación | Nivel de capacitación | Mantenimiento Preventivo | Registro Sanitario | Sustento de no necesidad COFEPRIS | Tiempo de Entrega (Días naturales posterior al fallo) |
|---------|-------|--------------------|--|-----------|----------------|---------|---------|---------|---------------------------------|--------------------------|-----------------------------|-----------------------|--|--|
| 19 | 12036 | 531.616.5108.01.01 | MESA QUIRÚRGICA UNIVERSAL (PARA ELECTROHIDRAULICA (PARA GINECOLOGIA) | SI Req. | No Req. | No Req. | No Req. | No Req. | No Req. | Fundamental | SI Req. | No Req. | 1384 Mesas, para cirugía | 90 |
| 20 | 12037 | 531.616.5116.01.01 | MESA QUIRÚRGICA UNIVERSAL AVANZADA (PARA NEUROCIURUGIA Y LAMINECTOMIA) | SI Req. | No Req. | No Req. | No Req. | No Req. | No Req. | Fundamental | SI Req. | No Req. | 1384 Mesas, para cirugía | 90 |
| 21 | 12037 | 531.616.5116.01.01 | MESA QUIRÚRGICA UNIVERSAL AVANZADA (PARA ORTOPEDIA Y TRAUMATOLOGIA) | SI Req. | No Req. | No Req. | No Req. | No Req. | No Req. | Fundamental | SI Req. | No Req. | 1384 Mesas, para cirugía | 90 |
| 22 | 12050 | 531.626.0024.02.01 | MICROSCOPIO PARA NEUROCIURUGIA. | SI Req. | No Req. | No Req. | No Req. | No Req. | No Req. | Fundamental | SI Req. | No Req. | 1410 Microscopios | 90 |
| 23 | 12056 | 531.626.0123.02.01 | MICROSCOPIO PARA OFTALMOCIURUGIA DE ALTA ESPECIALIDAD. | SI Req. | No Req. | No Req. | No Req. | No Req. | No Req. | Fundamental | SI Req. | No Req. | 1410 Microscopios | 90 |
| 24 | 12074 | 531.670.0060.01.01 | UNIDAD OTORRINOLARINGOLÓGICA. | SI Req. | No Req. | No Req. | No Req. | No Req. | No Req. | Fundamental | SI Req. | No Req. | 2173 Unidades de tratamiento para otorrinolaringología (sin equipar) | 90 |
| 25 | 12176 | 531.925.0022.01.01 | ELECTROENCEFALÓGRAFO DE 32 CANALES. | SI Req. | No Req. | No Req. | No Req. | No Req. | No Req. | Fundamental | SI Req. | SI req. | | 90 |
| 26 | 12229 | 533.159.0132.01.01 | CAMPANA DE FLUJO LAMINAR VERTICAL. | SI Req. | No Req. | SI Req. | No Req. | SI Req. | No Req. | Fundamental | No Req. | No Req. | 426 Campanas, de aislamiento con flujo de aire laminar | 90 |
| 27 | 12293 | 533.622.0057.02.01 | MICROSCOPIO QUIRÚRGICO OFTALMOLÓGICO BÁSICO. | SI Req. | No Req. | No Req. | No Req. | No Req. | No Req. | Fundamental | SI Req. | No Req. | 1410 Microscopios | 90 |
| 28 | 16313 | 531.053.0395.05.01 | UNIDAD DE ANESTESIA DE ALTA ESPECIALIDAD | SI Req. | No Req. | SI Req. | No Req. | No Req. | No Req. | Avanzado | SI Req. | SI req. | | 90 |
| 29 | 16342 | 531.316.0094.03.01 | VIDEOENDOSCOPIO ADULTO CON TORRE. | SI Req. | No Req. | No Req. | No Req. | No Req. | No Req. | Avanzado | SI Req. | SI req. | | 90 |
| 30 | 16361 | 531.632.0554.03.01 | CENTRAL DE MONITOREO PARA MÚLTIPLES CAMAS, CINCO CAMAS. | SI Req. | No Req. | No Req. | No Req. | No Req. | SI Req. | Avanzado | SI Req. | SI req. | | 90 |
| 31 | 16398 | 531.619.0403.02.01 | MONITOR DE SIGNOS VITALES | SI Req. | No Req. | No Req. | No Req. | No Req. | No Req. | Intermedio | SI Req. | SI req. | | 90 |
| 32 | 16417 | 531.924.0031.03.01 | ULTRASONOGRAFIA INTERMEDIO. | SI Req. | No Req. | No Req. | No Req. | No Req. | No Req. | Avanzado | SI Req. | SI req. | | 90 |
| 33 | 16418 | 531.924.0031.03.01 | ULTRASONOGRAFIA AVANZADO. | SI Req. | No Req. | No Req. | No Req. | No Req. | No Req. | Avanzado | SI Req. | SI req. | | 90 |
| 34 | 16434 | 531.791.0031.02.01 | RESONANCIA MAGNETICA INTERMEDIA, UNIDAD DE IMAGEN POR. | SI Req. | No Req. | No Req. | No Req. | No Req. | SI Req. | Avanzado | SI Req. | SI req. | | 90 |

ANEXO 1
DIVISIÓN DE CONTRATOS



UNIDAD DE ADQUISICIONES E INFRAESTRUCTURA
 COORDINACIÓN DE ADQUISICIÓN DE BIENES Y CONTRATACIÓN DE SERVICIOS
 COORDINACIÓN TÉCNICA DE ADQUISICIÓN DE BIENES DE INVERSIÓN Y ACTIVOS
 DIVISIÓN DE EQUIPO Y MOBILIARIO MÉDICO

REQUISITOS PARA EQUIPO MÉDICO

| Partida | PRE | SAI | EQUIPO | Eléctrica | Higiene sanitaria | Gases | Vapor | Tubos | Desinstalación o instalación | Nivel de capacitación | Mantenimiento preventivo | Registro Sanitario | Sustento de investigación COFEPRIS | Tiempo de Entrega (Días naturales posterior al fallo) |
|---------|-------|--------------------|---|-----------|-------------------|---------|---------|---------|------------------------------|-----------------------|--------------------------|--------------------|------------------------------------|---|
| 35 | 16452 | 531.632.0554.03.01 | CENTRAL DE MONITOREO PARA MÚLTIPLES CAMAS, DOCE CAMAS DE TRAUMA. | SI Req. | No Req. | No Req. | No Req. | No Req. | SI Req. | Avanzado | SI Req. | SI req. | | 90 |
| 36 | 17033 | 531.254.0049.04.01 | TOMOGRÁFIA COMPUTARIZADA MULTICORTES DE HASTA 20 CORTES. UNI | SI Req. | No Req. | No Req. | No Req. | No Req. | SI Req. | Avanzado | SI Req. | SI req. | | 90 |
| 37 | 17408 | 531.053.0384.00.01 | UNIDAD DE ANESTESIA BÁSICA. | SI Req. | No Req. | SI Req. | No Req. | No Req. | No Req. | Intermedio | SI Req. | SI req. | | 90 |
| 38 | 17409 | 531.053.0372.00.01 | UNIDAD DE ANESTESIA INTERMEDIA. | SI Req. | No Req. | SI Req. | No Req. | No Req. | No Req. | Intermedio | SI Req. | SI req. | | 90 |
| 39 | 18655 | 531.941.1012.01.01 | VENTILADOR DE ALTA FRECUENCIA OSCILATORIA PEDIÁTRICA/NEONATAL CON MODO CONVENCIONAL | SI Req. | No Req. | SI Req. | No Req. | No Req. | No Req. | Avanzado | SI Req. | SI req. | | 90 |
| 40 | 18802 | 531.632.0654.03.01 | CENTRAL DE MONITOREO PARA MÚLTIPLES CAMAS, CATORCE CAMAS DE TRAUMA. | SI Req. | No Req. | No Req. | No Req. | No Req. | SI Req. | Avanzado | SI Req. | SI req. | | 90 |
| 41 | 18870 | 531.191.0417.00.01 | CARRO ROJO CON EQUIPO COMPLETO PARA REANIMACIÓN CON DESFIBRILADOR MONITOR. | SI Req. | No Req. | No Req. | No Req. | No Req. | No Req. | Fundamental | SI Req. | SI req. | | 90 |
| 42 | 11787 | 531.327.0232.01.01 | SISTEMA DE MONITOREO ELECTROCARDIOGRÁFICO CONTINUO Y AMBULATORIO. | SI Req. | No Req. | No Req. | No Req. | No Req. | No Req. | Intermedio | SI Req. | SI req. | | 90 |
| 43 | 11803 | 531.333.0317.01.01 | ELECTROMIOGRAFO DE CUATRO CANALES (CON POTENCIALES EVOCADOS MULTIMODALES) | SI Req. | No Req. | No Req. | No Req. | No Req. | No Req. | Intermedio | SI Req. | SI req. | | 90 |
| 44 | 11929 | 531.497.2083.02.01 | INCUBADORA PARA RECÉN NACIDO. | SI Req. | No Req. | No Req. | No Req. | No Req. | No Req. | Intermedio | SI Req. | SI req. | | 90 |
| 45 | 12188 | 531.941.0048.01.01 | VENTILADOR NEONATAL PARA CUIDADOS INTENSIVOS | SI Req. | No Req. | SI Req. | No Req. | No Req. | No Req. | Avanzado | SI Req. | SI req. | | 90 |
| 46 | 12193 | 531.941.0872.03.01 | VENTILADOR ADULTO-PEDIÁTRICO. | SI Req. | No Req. | SI Req. | No Req. | No Req. | No Req. | Avanzado | SI Req. | SI req. | | 90 |
| 47 | 16364 | 531.632.0554.03.01 | CENTRAL DE MONITOREO PARA MÚLTIPLES CAMAS, OCHO CAMAS. | SI Req. | No Req. | No Req. | No Req. | No Req. | SI Req. | Avanzado | SI Req. | SI req. | | 90 |
| 48 | 16377 | 531.252.0033.02.01 | CUNA DE CALOR RADIANTE CON FOTOTERAPIA OPCIONAL (SIN FOTOTERAPIA) | SI Req. | No Req. | No Req. | No Req. | No Req. | No Req. | Intermedio | SI Req. | SI req. | | 90 |
| 49 | 16378 | 531.252.0033.02.01 | CUNA DE CALOR RADIANTE CON FOTOTERAPIA OPCIONAL (CON FOTOTERAPIA) | SI Req. | No Req. | No Req. | No Req. | No Req. | No Req. | Intermedio | SI Req. | SI req. | | 90 |

REQUISITOS
 EQUIPO MÉDICO



DIRECCIÓN DE ADMINISTRACIÓN
UNIDAD DE ADQUISICIONES E INFRAESTRUCTURA
COORDINACIÓN DE ADQUISICIÓN DE BIENES Y CONTRATACIÓN DE SERVICIOS
COORDINACIÓN TÉCNICA DE ADQUISICIÓN DE BIENES DE INVERSIÓN Y ACTIVOS
DIVISIÓN DE EQUIPO Y MOBILIARIO MÉDICO

REQUISITOS PARA EQUIPO MÉDICO

| Partida | PREI | SAI | Equipo | Eléctrica | Hidrosanitaria | Gases | Vapor | Tubería | Desinstalación e instalación | Nivel de capacitación | Mantenimiento Preventivo | Registro Sanitario | Sistema de no necesidad COEPPHS | Tiempo de Entrega (Días naturales posterior a fallo) |
|---------|-------|--------------------|---|-----------|----------------|---------|---------|---------|------------------------------|-----------------------|--------------------------|--------------------|---------------------------------|--|
| 50 | 16400 | 531.619.0403.02.01 | MONITOR DE SIGNOS VITALES PARA TERAPIA INTENSIVA. | SI Req. | No Req. | No Req. | No Req. | No Req. | No Req. | Fundamental | SI Req. | SI req. | | 90 |
| 51 | 16414 | 531.941.0980.03.01 | VENTILADOR ADULTO-PEDIÁTRICO-NEONATAL | SI Req. | No Req. | SI Req. | No Req. | No Req. | No Req. | Avanzado | SI Req. | SI req. | | 90 |

| NIVEL DE CAPACITACIÓN | | TIPO DE CAPACITACIÓN: | |
|------------------------|---------------------|--|---|
| NO Req | NOMENCLATURA | NO REQUERIDA: | Por la simplicidad de uso del artículo no se requiere capacitación. |
| F = FUNDAMENTAL | | Capacitación sobre el funcionamiento general, aplica a equipos de baja complejidad tecnológica en los que sola se requiere explicación breve sobre las funciones del equipo. Por su simplicidad en el manejo, el usuario no requiere gran adiestramiento. | |
| I = INTERMEDIA. | | Cuando además de la anterior, se requiere de un adiestramiento teórico-práctico para la explotación de las funciones. | |
| A = AVANZADA | | Además de cubrir de un adiestramiento teórico-práctico para la explotación de las funciones por tratarse de equipos especializados, involucra la instrucción y adiestramiento en aplicaciones clínicas y sobre aquellos factores que garanticen desempeño óptimo, continuo y seguro. | |

ANEXOS
DIVISION DE CONTRATOS



DIRECCIÓN DE ADMINISTRACIÓN
UNIDAD DE ADQUISICIONES E INFRAESTRUCTURA
COORDINACIÓN DE ADQUISICIÓN DE BIENES Y CONTRATACIÓN DE SERVICIOS
COORDINACIÓN TÉCNICA DE ADQUISICIÓN DE BIENES DE INVERSIÓN Y ACTIVOS
DIVISIÓN DE EQUIPO Y MOBILIARIO MÉDICO

DIRECTORIO DE UNIDADES MÉDICAS Y ADMINISTRADORES DE CONTRATO
BIENES CORRESPONDIENTES AL PROGRAMA DE REPOSICIÓN

| Partida | Delegación | Unidad Médica | Domicilio | Administrador | Cargo | PREL | SAI | Descripción | Cantidad | Abastecimiento |
|---------|-----------------------|--------------------------------|---|--------------------------|------------------------------------|-------|--------------------|---|----------|----------------|
| 3 | BAJA CALIFORNIA NORTE | UMF25 ENSENADA, BC | Calle Junipero Serra No. 5/N, Colonia Los Maestros C.P. 22840 Ensenada, Municipio de Ensenada, Baja California | Ing. Héctor Baro Verdugo | Coordinador Biomédico Delegacional | 11713 | 531.168.0069.02.01 | Electrocardiógrafo multicanal con interpretación. | 1 | * |
| 3 | BAJA CALIFORNIA NORTE | UMF32 ENSENADA, BC | Calle Alvarado No. 297, Colonia Zona Centro C.P. 22800 Ensenada, Municipio de Ensenada, Baja California | Ing. Héctor Baro Verdugo | Coordinador Biomédico Delegacional | 11713 | 531.168.0069.02.01 | Electrocardiógrafo multicanal con interpretación. | 1 | * |
| 3 | BAJA CALIFORNIA NORTE | UMF27 TIJUANA, BC | Boulevard Gustavo Díaz Ordaz No. 5/N, Colonia Las Huertas Sta Sección C.P. 22127 Tijuana, Municipio de Tijuana, Baja California | Ing. Héctor Baro Verdugo | Coordinador Biomédico Delegacional | 11713 | 531.168.0069.02.01 | Electrocardiógrafo multicanal con interpretación. | 2 | * |
| 3 | BAJA CALIFORNIA NORTE | UMF34 TIJUANA, BC | Calle Principal y Cambela Umbela No. 24512, Fraccionamiento El Florido 1era Sección C.P. 22237 Tijuana, Municipio de Tijuana, Baja California | Ing. Héctor Baro Verdugo | Coordinador Biomédico Delegacional | 11713 | 531.168.0069.02.01 | Electrocardiógrafo multicanal con interpretación. | 1 | * |
| 3 | BAJA CALIFORNIA NORTE | UMF35 LOS LOBOS, BC | Paseo De los Lobos No. 6203, Colonia Los Lobos C.P. 22207 Tijuana, Municipio de Tijuana, Baja California | Ing. Héctor Baro Verdugo | Coordinador Biomédico Delegacional | 11713 | 531.168.0069.02.01 | Electrocardiógrafo multicanal con interpretación. | 1 | * |
| 4 | BAJA CALIFORNIA NORTE | UMF28 MEXICALI, BC | Calzada Independencia Jarispeo No. 5/N, Fraccionamiento Cañafis C.P. 21040 Mexicali, Municipio de Mexicali, Baja California | Ing. Héctor Baro Verdugo | Coordinador Biomédico Delegacional | 11759 | 531.291.0028.01.01 | Unidad estomatológica con modulo integrado (con compresora) | 4 | * |
| 4 | BAJA CALIFORNIA NORTE | UMF32 ENSENADA, BC | Calle Alvarado No. 297, Colonia Zona Centro C.P. 22800 Ensenada, Municipio de Ensenada, Baja California | Ing. Héctor Baro Verdugo | Coordinador Biomédico Delegacional | 11759 | 531.291.0028.01.01 | Unidad estomatológica con modulo integrado (con compresora) | 2 | * |
| 4 | BAJA CALIFORNIA NORTE | UMF27 TIJUANA, BC | Boulevard Gustavo Díaz Ordaz No. 5/N, Colonia Las Huertas Sta Sección C.P. 22127 Tijuana, Municipio de Tijuana, Baja California | Ing. Héctor Baro Verdugo | Coordinador Biomédico Delegacional | 11759 | 531.291.0028.01.01 | Unidad estomatológica con modulo integrado (con compresora) | 4 | * |
| 4 | BAJA CALIFORNIA NORTE | UMF35 LOS LOBOS, BC | Paseo De los Lobos No. 6203, Colonia Los Lobos C.P. 22207 Tijuana, Municipio de Tijuana, Baja California | Ing. Héctor Baro Verdugo | Coordinador Biomédico Delegacional | 11759 | 531.291.0028.01.01 | Unidad estomatológica con modulo integrado (con compresora) | 1 | * |
| 8 | BAJA CALIFORNIA NORTE | HGOMF7 TIJUANA, BC | Boulevard Salinas y Fco. Sarabia No. 802, Colonia Aviación C.P. 22014 Tijuana, Municipio de Tijuana, Baja California | Ing. Héctor Baro Verdugo | Coordinador Biomédico Delegacional | 11790 | 531.328.0116.02.01 | Unidad de electrocirugía (ginecológica). | | * |
| 16 | BAJA CALIFORNIA NORTE | UMF38 S LUIS RIO COLORADO, SON | Avenida Turpan y Calle 44 No. 5/N, Colonia Solidaridad C.P. 83496 San Luis Rio Colorado, Municipio de San Luis Rio Colorado, Sonora | Ing. Héctor Baro Verdugo | Coordinador Biomédico Delegacional | 11928 | 531.497.0053.02.01 | Incubadora de trasplante | | * |
| 17 | BAJA CALIFORNIA NORTE | HGZ30 MEXICALI, BC | Avenida Lerdo y Calle "F" No. 1498, Colonia Nueva C.P. 21100 Mexicali, Municipio de Mexicali, Baja California | Ing. Héctor Baro Verdugo | Coordinador Biomédico Delegacional | 11943 | 531.562.1010.04.01 | Lámpara quirúrgica doble. | | * |
| 17 | BAJA CALIFORNIA NORTE | HGPMF31 MEXICALI, BC | Avenida Lerdo y Calle "G" No. 1500, Colonia Nueva C.P. 21100 Mexicali, Municipio de Mexicali, Baja California | Ing. Héctor Baro Verdugo | Coordinador Biomédico Delegacional | 11943 | 531.562.1010.04.01 | Lámpara quirúrgica doble. | | * |

ANEXOS
DIVISIÓN DE CONTRATACIÓN

DIRECCIÓN DE ADMINISTRACIÓN
UNIDAD DE ADQUISICIONES E INFRAESTRUCTURA
COORDINACIÓN DE ADQUISICIÓN DE BIENES Y CONTRATACIÓN DE SERVICIOS
COORDINACIÓN TÉCNICA DE ADQUISICIÓN DE BIENES DE INVERSIÓN Y ACTIVOS
DIVISIÓN DE EQUIPO Y MOBILIARIO MÉDICO



DIRECTORIO DE UNIDADES MÉDICAS Y ADMINISTRADORES DE CONTRATO
BIENES CORRESPONDIENTES AL PROGRAMA DE REPOSICIÓN

| Partida | Delegación | Unidad Médica | Domicilio | Administrador | Cargo | PREI | SAI | Descripción | Cantidad | Abastecimiento Simultáneo |
|---------|-----------------------|-----------------------------|--|--------------------------|------------------------------------|-------|--------------------|---|----------|---------------------------|
| 18 | BAJA CALIFORNIA NORTE | UMFH24 SAN FELIPE, BC | Calle Mar de Cortes y Calle Enseñada No. 5/N, Colonia Centro sección II C.P. 21850 San Felipe, Municipio de Mexicali, Baja California | Ing. Héctor Baro Verdugo | Coordinador Biomédico Delegacional | 11947 | 531.562.1457.01.01 | Lámpara de examinación con fuente de luz led | 3 | * |
| 28 | BAJA CALIFORNIA NORTE | HGR1-UMAA TIJUANA, BC | Calle Canadá No. 16801, Colonia Río Tijuana 3era etapa C.P. 22226 Tijuana, Municipio de Tijuana, Baja California | Ing. Héctor Baro Verdugo | Coordinador Biomédico Delegacional | 16313 | 531.053.0356.05.01 | Unidad de anestesia de alta especialidad | 2 | |
| 28 | BAJA CALIFORNIA NORTE | HGR1-UMAA TIJUANA, BC | Calle Canadá No. 16801, Colonia Río Tijuana 3era etapa C.P. 22226 Tijuana, Municipio de Tijuana, Baja California | Ing. Héctor Baro Verdugo | Coordinador Biomédico Delegacional | 16313 | 531.053.0356.05.01 | Unidad de anestesia de alta especialidad | 2 | |
| 29 | BAJA CALIFORNIA NORTE | HGZ30 MEXICALI, BC | Avenida Lerdo y Calle "F" No. 1498, Colonia Nueva C.P. 21100 Mexicali, Municipio de Mexicali, Baja California | Ing. Héctor Baro Verdugo | Coordinador Biomédico Delegacional | 16342 | 531.316.0094.03.01 | Videoscopio adulto con torre. | 1 | |
| 31 | BAJA CALIFORNIA NORTE | UMF25 ENSENADA, BC | Calle Junipero Serra No. 5/N, Colonia Los Maestros C.P. 22840 Ensenada, Municipio de Ensenada, Baja California | Ing. Héctor Baro Verdugo | Coordinador Biomédico Delegacional | 16398 | 531.619.0403.02.01 | Monitor de signos vitales | 1 | * |
| 31 | BAJA CALIFORNIA NORTE | UMF27 TIJUANA, BC | Boulevard Gustavo Diaz Ordaz No. 5/N, Colonia Las Huertas 5ta Sección C.P. 22127 Tijuana, Municipio de Tijuana, Baja California | Ing. Héctor Baro Verdugo | Coordinador Biomédico Delegacional | 16398 | 531.619.0403.02.01 | Monitor de signos vitales | 1 | * |
| 34 | BAJA CALIFORNIA NORTE | HGR1-UMAA TIJUANA, BC | Calle Canadá No. 16801, Colonia Río Tijuana 3era etapa C.P. 22226 Tijuana, Municipio de Tijuana, Baja California | Ing. Héctor Baro Verdugo | Coordinador Biomédico Delegacional | 16434 | 531.791.0031.02.01 | Resonancia magnética intermedia, unidad de imagen por. | 1 | |
| 38 | BAJA CALIFORNIA NORTE | HGZ30 MEXICALI, BC | Avenida Lerdo y Calle "F" No. 1498, Colonia Nueva C.P. 21100 Mexicali, Municipio de Mexicali, Baja California | Ing. Héctor Baro Verdugo | Coordinador Biomédico Delegacional | 17409 | 531.053.0372.00.01 | Unidad de anestesia intermedia. | 5 | |
| 46 | BAJA CALIFORNIA NORTE | HGZ30 MEXICALI, BC | Avenida Lerdo y Calle "F" No. 1498, Colonia Nueva C.P. 21100 Mexicali, Municipio de Mexicali, Baja California | Ing. Héctor Baro Verdugo | Coordinador Biomédico Delegacional | 12193 | 531.941.0972.03.01 | Ventilador adulto-pediátrico. | 4 | * |
| 48 | BAJA CALIFORNIA NORTE | HGZMF 8 Ensenada | Boulevard Reforma No. 84, Fraccionamiento Bahía C.P. 22880 Ensenada, Municipio de Ensenada, Baja California | Ing. Héctor Baro Verdugo | Coordinador Biomédico Delegacional | 16377 | 531.252.0033.02.01 | Cuna de calor radiante con fototerapia opcional (sin fototerapia) | 1 | * |
| 48 | BAJA CALIFORNIA NORTE | HGS 12 S. Luis Rio Colorado | Avenida Chihuahua y Benjamin Gil No. 5/N, Colonia Ruiz Cortines C.P. 83439 San Luis Rio Colorado, Municipio de San Luis Rio Colorado, Sonora | Ing. Héctor Baro Verdugo | Coordinador Biomédico Delegacional | 16377 | 531.252.0033.02.01 | Cuna de calor radiante con fototerapia opcional (sin fototerapia) | 2 | * |
| 51 | BAJA CALIFORNIA NORTE | HGS 12 S. Luis Rio Colorado | Avenida Chihuahua y Benjamin Gil No. 5/N, Colonia Ruiz Cortines C.P. 83439 San Luis Rio Colorado, Municipio de San Luis Rio Colorado, Sonora | Ing. Héctor Baro Verdugo | Coordinador Biomédico Delegacional | 16414 | 531.941.0980.03.01 | Ventilador adulto-pediátrico-neonatal. | 1 | |