

The background features a large, semi-transparent watermark of the IMSS logo. The logo consists of a stylized eagle with its wings spread, perched on a cactus, all enclosed within a rounded square border. Below the square, the letters 'IMSS' are written in a large, bold, sans-serif font.

Se manifiesta que el
archivo publicado es
la mejor versión
disponible con la
que cuenta el
Instituto Mexicano
del Seguro Social.

The background features a large, semi-transparent watermark of the IMSS logo. The logo consists of a stylized eagle with its wings spread, perched on a cactus, all enclosed within a rounded square border. Below the square, the letters 'IMSS' are written in a large, bold, sans-serif font.

Se manifiesta que el
archivo publicado es
la mejor versión
disponible con la
que cuenta el
Instituto Mexicano
del Seguro Social.



INSTITUTO MEXICANO DEL SEGURO SOCIAL
DIRECCIÓN DE ADMINISTRACIÓN
UNIDAD DE ADQUISICIONES E INFRAESTRUCTURA
COORDINACIÓN DE ADQUISICIÓN DE BIENES Y
CONTRATACIÓN DE SERVICIOS

CONTRATO DE ADQUISICIÓN DE BIENES
NUMERO 16BI0264
HOJA 1 DE 1

ACUERDO DEL CAAS	N/A	SESIÓN DEL CAAS	N/A
PROCEDIMIENTO DE CONTRATACIÓN	LICITACIÓN PÚBLICA INTERNACIONAL CONSOLIDADA BAJO LA COBERTURA DE LOS TRATADOS DE LIBRE COMERCIO CON CAPITULO DE COMPRAS GUBERNAMENTALES ELECTRÓNICA NÚMERO LA-019GTR040-E-10-2016		
FUNDAMENTO	ARTICULOS 134 DE LA CONSTITUCIÓN POLÍTICA DE LOS ESTADOS UNIDOS MEXICANOS, Y DE CONFORMIDAD CON LOS ARTICULOS 25, 26 FRACCIÓN I, 26 BIS FRACCIÓN II, 27, 28, FRACCIÓN II, 29, 30, 32, 33, 33 BIS, 34, 35, 36, 36 BIS, FRACCIÓN II Y 46 DE LA LAASSP. EL RLVAASP Y DEMÁS DISPOSICIONES APPLICABLES EN LA MATERIA.		
FECHA DE FALLO	DÍA 22	MES AGOSTO	AÑO 2016

VIGENCIA DEL CONTRATO			
DEL	DÍA 06	MES SEPTIEMBRE	AÑO 2016
	HASTA	DÍA 31	MES DICIEMBRE
			AÑO 2016
TIPO DE CONTRATO		OFICIO DE LIBERACIÓN DE INVERSIÓN	
CERRADO (X)	ABIERTO ()	PARA CUBRIR LAS EROGACIONES QUE SE DERIVEN DEL PRESENTE CONTRATO, CUENTA CON RECURSOS DISPONIBLES SUFICIENTES, NO COMPROMETIDOS, DE ACUERDO AL OFICIO DE LIBERACIÓN DE INVERSIÓN (OLI), MISMO QUE SE AGREGA AL PRESENTE CONTRATO COMO ANEXO 1 (UNO).	

PROVEEDOR	MAQUINAS DE DIBUJO, S.A. DE C.V.	R.F.C.	MDI-770308-RG7	REGISTRO PATRONAL INMES	B13-50166-10
DOCUENTO (Artículo 48 "RLVAASP")	CAMINO REAL A SAN MIGUEL, DELEGACIÓN IZTAPALAPA, CÓDIGO POSTAL 09360, CIUDAD DE MÉXICO.				
TELÉFONO(S)	1087-1087	FAX	1087-1092	CORREO ELECTRÓNICO	ventas@microscopios.net
ESCRITURA PÚBLICA:	13,549 (CONSTITUCIÓN) 26,745 (MODIFICACIÓN)	FECHA ESCRITURA PÚBLICA	9/03/1977 (CONSTITUCIÓN) 17/11/1987 (MODIFICACIÓN)	NOTARIO PÚBLICO	LICENCIADO RAMÓN AGUILERA SOTO (AMBAS)
NOTARÍA PÚBLICA	118 DEL DISTRITO FEDERAL (AMBAS)	FOLIO MERCANTIL	LIBRO TERCERO, VOLUMEN 1,026 A FOJAS 69, NÚMERO 46, (CONSTITUCIÓN) 1,690 (MODIFICACIÓN)		
DE ACUERDO CON SUS ESTATUTOS, SU OBJETO SOCIAL, CONSISTE ENTRE OTRAS ACTIVIDADES, EN:	FABRICACIÓN, COMPRA, VENTA, DISTRIBUCIÓN, IMPORTACIÓN ENSAMBLAJE Y EXPORTACIÓN DE MAQUINAS, INSTRUMENTOS Y HERRAMIENTAS DE DIBUJO; DE UTENSILIOS DE FIERRO, ALUMINIO, LATÓN, PLÁSTICO, FIBRA DE VIDRIO, DE MADERA O DE CUALQUIER OTRO MATERIAL CUYO USO SEA EL DIBUJO Y LA MEDICIÓN, SEAN DE USO MANUAL, MECÁNICO ELÉCTRICO O ELECTRÓNICO; ASÍ COMO TAMBIÉN LA FABRICACIÓN Y EL COMERCIO EN GENERAL, DE INSTRUMENTOS METEOROLÓGICOS, TOPOGRÁFICOS, HIDROMÉTRICOS, ELECTRÓNICOS Y DE TODOS AQUELLOS ELEMENTOS INHERENTES, COMPLEMENTARIOS O ADICIONALES RELACIONADOS CON LOS RUBROS ANTERIORMENTE CITADOS.				
NOMBRE DEL APODERADO LEGAL	LUIS ALEJANDRO NAVA PALOMO	ESCRITURA PÚBLICA	14,815	FECHA ESCRITURA PÚBLICA	20 DE ABRIL DE 2005
NOTARIO PÚBLICO	LIC. SERGIO REA FIELD, ASOCIADO Y EN EL PROTOCOLO A CARGO DEL LIC. CARLOS ANTONIO REA FIELD	NOTARÍA PÚBLICA	241 Y 187 DEL DISTRITO FEDERAL	FOLIO MERCANTIL	1,690
FECHA DE ENTREGA DE LOS BIENES	ATENDIENDO AL TIEMPO DE ENTREGA ESTABLECIDO EN DIAS NATURALES POSTERIORES AL ACTO DE COMUNICACIÓN DE FALLO, INDICADO EN LOS "REQUISITOS PARA EQUIPO MEDICO" INTEGRADOS EN EL ANEXO 3 (TRES) DE ESTE CONTRATO.	LUGAR DE ENTREGA DE LOS BIENES	CONFORME A LO SEÑALADO EN EL "DIRECTORIO DE UNIDADES MÉDICAS Y ADMINISTRADORES DE CONTRATO" INCLUIDO EN EL ANEXO 3 (TRES) DEL PRESENTE CONTRATO.		

OBJETO DEL CONTRATO		IMPORTE SIN I.V.A.	
ADQUISICIÓN DE EQUIPO MÉDICO 2016, CUYAS CARACTERÍSTICAS, ESPECIFICACIONES Y CANTIDADES SE DESCRIBEN EN LOS ANEXOS 2 (DOS) Y 3 (TRES) DE ESTE CONTRATO.		\$149,419.65 (CIENTO CUARENTA Y NUEVE MIL CUATROCIENTOS DIECINUEVE PESOS 65/100 M.N.)	0% () 16% (X)
<p>"EL INSTITUTO" INSTITUTO MEXICANO DEL SEGURO SOCIAL</p> <p>LICENCIADO JOSÉ ROBERTO FLORES BANUELOS Apoderado Legal</p>		<p>"EL PROVEEDOR" MAQUINAS DE DIBUJO, S.A. DE C.V.</p> <p>LUIS ALEJANDRO NAVA PALOMO Apoderado Legal</p>	

Este instrumento jurídico fue elaborado de conformidad con los documentos proporcionados por la División Contratante, correspondientes al procedimiento de contratación que se señala.

LAS DECLARACIONES Y CLÁUSULAS DEL PRESENTE CONTRATO APARECEN AL REVERSO

06/09/2016
ELVTEML/AJPHG/JMHN



INSTITUTO MEXICANO DEL SEGURO SOCIAL
DIRECCIÓN DE ADMINISTRACIÓN
UNIDAD DE ADQUISICIONES E INFRAESTRUCTURA
COORDINACIÓN DE ADQUISICIÓN DE BIENES Y
CONTRATACIÓN DE SERVICIOS
COORDINACIÓN TÉCNICA DE PLANEACIÓN Y CONTRATOS

Contrato Número
16BI0264

ANEXO 1 (UNO)


“OFICIO(S) DE LIBERACIÓN DE INVERSIÓN (OLI)”

ANEXOS
DIVISION DE CONTRATOS

EL PRESENTE ANEXO CONSTA DE 3 HOJAS INCLUYENDO ESTA CARÁTULA

10/10/10

10/10/10



96
R-14

Mtro. Daniel Saúl Broid Krauze
Coordinador de Planeación de Infraestructura Médica
Presente

Ciudad de México, a 11 de mayo de 2016

Oficio de solicitud del área requirente: 095384612930/0384
La Coordinación de Planeación de Infraestructura Médica, solicita transferencias compensadas por un monto de \$6,152,288.38, entre diversas Delegaciones y Unidades Médicas de Alta Especialidad; asimismo la emisión del Oficio de Liberación de Inversión (OLI) por un monto idéntico, referente al presupuesto 2016 correspondiente al programa Equipo Médico para la adquisición de 50 microscopios trioculares, destinados a diversas Unidades Médicas del Instituto.

Capítulo: Equipamiento

Oficio de Liberación de Inversión 2016

No. 0990016B3010/6BA2/BMI/ 266 / 449

Descripción de Cartera del Programa y Proyecto de Inversión (PPI) de la SHCP
Nombre de Cartera: Sustitución de equipo médico en Unidades de los tres niveles de atención en el IMSS 2016
Clave de cartera: 1550GYR0023
No. de solicitud: 47726
Unidad Responsable: GYR
Programa presupuestario: K029
Fuente financiamiento: 4
Importe del calendario fiscal: 4,125,729,763
Localización geográfica: Varios

Información del HCT del IMSS

Tipo OLI: Adquisición
Proyecto PREI: 15090015
Acuerdo: ACDO.AS3.HCT.270416/96.P.DF
Asignación presupuestaria: 1,804,409,105
Nombre del PPI: Equipo médico

Autorización de asignación del Oficio de Liberación de Inversión (OLI) 2016

Se emite el presente OLI de conformidad a los artículos 35 y 48 de la Ley Federal de Presupuesto y Responsabilidad Hacendaria; 156 fracción II y 156 A de su Reglamento; 25 y 45 de la Ley de Adquisiciones, Arrendamientos y Servicios del Sector Público, el numeral 8.1.2.1.4 del Manual de Organización de la Dirección de Finanzas y al oficio circular 099001670000/837, signado por el entonces Coordinador de Presupuesto e Información Programática en agosto de 2013, lo anterior para dar inicio a las gestiones de Adquisición de Equipamiento del Programa de Inversión Física 2016.

Unidad Responsable del Gasto (URG): 09 Nivel Central
Número de bienes: 50
Monto original con IVA: 6,152,288.38

(seis millones ciento cincuenta y dos mil doscientos ochenta y ocho pesos 38/100 m.n.)

ANEXOS
DIVISION DE CONTRATOS

Por tanto, el monto señalado se ha registrado en el Sistema Financiero PREI Millenium para que la URG inicie los procesos de adquisición conforme al Anexo 1 que se adjunta, y con base en los artículos 8 y 69 del Reglamento Interior del Instituto Mexicano del Seguro Social (IMSS) y el numeral 7.1.20 de la Norma Presupuestaria del IMSS.

Atentamente,
El Titular

Lic. Edgar Peña Chávez





Mtro. Daniel Saúl Broid Krauze
Coordinador de Planeación de Infraestructura Médica
Presente

Ciudad de México, a 11 de mayo de 2016

Oficio de solicitud del área requirente: 095384612930/0384
La Coordinación de Planeación de Infraestructura Médica, solicita transferencias compensadas por un monto de \$6,152,288.38, entre diversas Delegaciones y Unidades Médicas de Alta Especialidad; asimismo la emisión del Oficio de Liberación de Inversión (OLI) por un monto idéntico, referente al presupuesto 2016 correspondiente al programa Equipo Médico para la adquisición de 50 microscopios trioculares, destinados a diversas Unidades Médicas del Instituto.

Capítulo: Equipamiento

Oficio de Liberación de Inversión 2016

No. 0990016B3010/6BA2/BMI/ 266 / 449

Normatividad

En materia de obra pública y de adquisiciones de bienes muebles e inmuebles las Unidades Responsables del Gasto se abstendrán de convocar, adjudicar o contratar obras públicas o adquisiciones, arrendamiento o servicios relacionados con las mismas, cuando no cuenten con la autorización de inversión en los términos de las disposiciones aplicables.

Lo relativo a la celebración de contratos, ejecución de obras, adquisiciones de bienes muebles e inmuebles, deberá apegarse a lo dispuesto por la Ley de Adquisiciones, Arrendamientos y Servicios del Sector Público, en la Ley de Obras Públicas y Servicios Relacionados con las Mismas y demás legislación aplicable.

Es importante considerar las disposiciones contenidas en el "Decreto que establece las medidas para el uso eficiente, transparente y eficaz de los recursos públicos, y las acciones de disciplina presupuestaria en el ejercicio del gasto, así como para la modernización de la Administración Pública Federal", además de los "Lineamientos para la aplicación y seguimiento de las medidas para el uso eficiente, transparente y eficaz de los recursos públicos, y las acciones de disciplina presupuestaria en el ejercicio del gasto público, así como para la modernización de la Administración Pública Federal", para la adquisición en materia de Tecnologías de la Información y la Comunicación (TIC).

Cabe precisar que, de acuerdo con lo ordenado en los artículos 42 fracción II y 107 de la Ley Federal de Presupuesto y Responsabilidad Hacendaria, 42 de su Reglamento y, conforme a los "Lineamientos para el seguimiento del ejercicio de los programas y proyectos de inversión, proyectos de infraestructura productiva de largo plazo y proyectos de asociaciones público privadas, de la Administración Pública Federal" emitidos por la Unidad de Inversiones de la Secretaría de Hacienda y Crédito Público, tiene la obligatoriedad de reportar el **seguimiento de los programas y proyectos de inversión** a través de la División de Análisis del Programa de Inversión Física, asimismo la información presentada deberá ser congruente con lo reportado en los distintos sistemas electrónicos de dicha Secretaría y el CompraNet de la Secretaría de la Función Pública, por lo que en caso de que no se turne la información del seguimiento del ejercicio de inversión dentro de los plazos establecidos, no se podrá solicitar el registro de cartera de nuevos programas y proyectos de inversión, ni realizar modificaciones a los ya registrados, hasta en tanto no se actualice su seguimiento.

Con copia para:

- Mtro. Jorge David Esquinca Anchondo.- Titular de la Unidad de Operación Financiera. (SICGC)
- Lic. José David Méndez Santa Cruz.- Coordinador de Presupuesto e Información Programática. (SICGC)
- Lic. Armando Rivera Téllez.- Coordinador Técnico de Gestión Presupuestaria. (SICGC)
- Lic. Francisco Mercado Ramírez.- Jefe de Servicios de Finanzas en la Delegación Baja California Sur /1
- C. P. Jorge Edwin Armstrong Cedillo.- Jefe de Servicios de Finanzas en la Delegación Durango /1
- C. P. Luis Millot Mariscal.- Jefe de Servicios de Finanzas en la Delegación Hidalgo /1
- Ing. Israel Torres Serrano.- Jefe de Servicios de Finanzas en la Delegación México Oriente /1
- C. P. Constanza Zepeda Neri.- Jefa de Servicios de Finanzas en la Delegación Michoacán /1
- C. P. Paulina Rodríguez Nava.- Jefa de Servicios de Finanzas en la Delegación Morelos /1
- C. P. Manuel Sanromán Vázquez.- Jefe de Servicios de Finanzas en la Delegación Puebla /1
- C. P. Soledad Virginia Tello García.- Jefa de Servicios de Finanzas en la Delegación Querétaro /1
- C. P. Claudia Margarita Rodríguez Torres.- Jefa de Servicios de Finanzas en la Delegación San Luis Potosí /1
- C. P. Heriberto Verdugo Navarro.- Jefe de Servicios de Finanzas en la Delegación Sonora /1
- Lic. Fernando Víctor Jiménez Contreras.- Jefe del Departamento de Finanzas en la UMAE HGO No. 4 Siglo XXI /1
- Lic. Leopoldo Gabriel Segura Hernández.- Encargado del Departamento de Finanzas en la UMAE HC CMN Siglo XXI /1
- Ing. Alfredo Reyes Aguilar.- Jefe del Departamento de Finanzas en la UMAE HE No. 71 Torreón Coahuila /1

ANEXOS
DIVERSOS CONTRATOS



Mtro. Daniel Saúl Broid Krauze
Coordinador de Planeación de Infraestructura Médica
Presente

Ciudad de México, a 11 de mayo de 2016

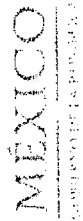
Oficio de solicitud del área requirente: 095384612930/0384
La Coordinación de Planeación de Infraestructura Médica, solicita transferencias compensadas por un monto de \$6,152,288.38, entre diversas Delegaciones y Unidades Médicas de Alta Especialidad; asimismo la emisión del Oficio de Liberación de Inversión (OLI) por un monto idéntico, referente al presupuesto 2016 correspondiente al programa Equipo Médico para la adquisición de 50 microscopios triculares, destinados a diversas Unidades Médicas del Instituto.

Capítulo: Equipamiento
Oficio de Liberación de Inversión 2016
No. 0990016B3010/6BA2/BMI/ 266 / 449

- Lic. Ramón Gallardo Muñoz.- Jefe del Departamento de Finanzas en la UMAE HE CMNO Guadalajara Jalisco /1
- Lic. Félix Alberto Rangel Guerrero.- Jefe del Departamento de Finanzas en la UMAE HE No.14 CMN Veracruz, Veracruz /1
- Mtra. Verónica Jazmín Jurado Culebro.- Jefa del Departamento de Finanzas en la UMAE HE CMN Siglo XXI /1
- Mtro. Gustavo Hernández Castro.- Jefe del Departamento de Finanzas en la UMAE HP CMN Siglo XXI DF Sur /1
- LAP. Margarita Laura Cerón Linares.- Jefa del Departamento de Finanzas en la UMAE HE CMN Gral. Div. Manuel Avila Camacho Puebla /1

ANEXOS
DIVISION DE CONTRATOS

/1 Se comunica a través de la dirección electrónica establecida para la Delegación o UMAE: <http://11.254.15.166/Seguimiento/Dapif/Menu.html>
SICGC Se enviará por el Sistema Institucional de Control de Gestión de Correspondencia.



Clave de carta SHCP : 1550GYR0023
 No. solicitud de SHCP : 47726

No. de programa o proyecto PREI : 15090015
 Cuenta contable PREI : 13350109

Nombre del programa o proyecto :

Sustitución de equipo médico en Unidades de los tres niveles de atención en el IMSS 2016

DIRECCIÓN DE FINANZAS
 UNIDAD DE OPERACIÓN FINANCIERA
 COORDINACIÓN DE PRESUPUESTO E INFORMACIÓN PROGRAMÁTICA
 COORDINACIÓN TÉCNICA DE GESTIÓN PRESUPUESTARIA
 DIVISIÓN DE CONTROL Y SEGUIMIENTO AL GASTO DE INVERSIÓN
 OLI No.: 266/449

Clave COG	Nombre de clave COG	ID de Transacc.	ID de Solicitud	CUR	Nombre de la Unidad	PREI Millenium Presupuesto del Destino del Bien			SAI			PREI			PREI Millenium Control de Compromisos			Monte subejercido					
						Municipio /Estado	Ubicación	UI	Centro de Costo	GPO-GEN	ESP	DIF	VAR	ID de Artículo	Desempeño	URG	Utilización	UI	Centro de Costo	Periodo Ptal.	No. de bienes	Precio Unitario con IVA	Importe Total con IVA
53101	Equipo médico	12063490	0000164384	1421	H.G.Z. / M.F. N°1	LA PAZ, B.C.S.	03010003	030201	200200	533-622	0909	02	01	12294	MICROSCOPIO TRIOCULAR PARA MIC	09	09530007	099001	290000	2016M08	1	123,046	123,045.77
53101	Equipo médico	12063491	0000164385	1421	CONJ TORREÓN NUMAIE HE N°71 CIE	TORREÓN	05090015	051901	200200	533-622	0909	02	01	12294	MICROSCOPIO TRIOCULAR PARA MIC	09	09530007	099001	290000	2016M08	1	123,046	123,045.77
53101	Equipo médico	12063492	0000165201	1421	M.H.G.Z.M.F.1	DURANGO	10010013	100201	200200	533-622	0909	02	01	12294	MICROSCOPIO TRIOCULAR PARA MIC	09	09530007	099001	290000	2016M08	1	123,046	123,045.77
53101	Equipo médico	12063493	0000165842	1421	M.H.GRAL.ZONA.MF-NUM.1	PACHUCA HGO	13010008	130201	200200	533-622	0909	02	01	12294	MICROSCOPIO TRIOCULAR PARA MIC	09	09530007	099001	290000	2016M08	2	123,046	246,091.54
53101	Equipo médico	12063494	0000164779	1421	M.H. ESPECIALIDADES - OBLATOS.	SUADALAJARA, JAL	14A60003	141901	200200	533-622	0909	02	01	12294	MICROSCOPIO TRIOCULAR PARA MIC	09	09530007	099001	290000	2016M08	3	123,046	369,137.30
53101	Equipo médico	12063495	0000165943	1421	M.H. ESPECIALIDADES - OBLATOS.	SUADALAJARA, JAL	14A60003	141901	200200	533-622	0909	02	01	12294	MICROSCOPIO TRIOCULAR PARA MIC	09	09530007	099001	290000	2016M08	1	123,046	123,045.77
53101	Equipo médico	12063496	0000165844	1421	M.H. ESPECIALIDADES - OBLATOS.	SUADALAJARA, JAL	14A60003	141901	200200	533-622	0909	02	01	12294	MICROSCOPIO TRIOCULAR PARA MIC	09	09530007	099001	290000	2016M08	3	123,046	369,137.30
53101	Equipo médico	12063497	0000164989	1421	M.H.GRAL.ZONA NUM 53	CHARO	17030005	170502	200200	533-622	0909	02	01	12294	MICROSCOPIO TRIOCULAR PARA MIC	09	09530007	099001	290000	2016M08	1	123,046	123,045.77
53101	Equipo médico	12063498	0000164780	1421	HGR.259 CAMAS P 107120010	CUERNAVACA	48010009	480601	200200	533-622	0909	02	01	12294	MICROSCOPIO TRIOCULAR PARA MIC	09	09530007	099001	290000	2016M08	3	123,046	369,137.30
53101	Equipo médico	12063499	0000164781	1421	M.H.G.R.M.F.1	PUEBLA	22010018	220501	200200	533-622	0909	02	01	12294	MICROSCOPIO TRIOCULAR PARA MIC	09	09530007	099001	290000	2016M08	1	123,046	123,045.77
53101	Equipo médico	12063500	0000165425	1421	M.H.G.R.Y.U.M.A.A.35	PUEBLA	22010001	221901	200200	533-622	0909	02	01	12294	MICROSCOPIO TRIOCULAR PARA MIC	09	09530007	099001	290000	2016M08	3	123,046	369,137.30
53101	Equipo médico	12063502	0000164990	1421	M.HOSP.GRAL R.Y U.M.A.A.1	QUERETARO, QRO	23010001	230501	200200	533-622	0909	02	01	12294	MICROSCOPIO TRIOCULAR PARA MIC	09	09530007	099001	290000	2016M08	1	123,046	123,045.77
53101	Equipo médico	12063503	0000165845	1421	P.H.GRAL.ZONA.MF-NUM.1	IS POTOSI, SAN S	25010010	250202	200200	533-622	0909	02	01	12294	MICROSCOPIO TRIOCULAR PARA MIC	09	09530007	099001	290000	2016M08	1	123,046	123,045.77
53101	Equipo médico	12063504	0000164387	1421	M.H.HOSPITAL GENERAL REGIONAL	CALEME, SON.	27050010	270501	200200	533-622	0909	02	01	12294	MICROSCOPIO TRIOCULAR PARA MIC	09	09530007	099001	290000	2016M08	2	123,046	246,091.54
53101	Equipo médico	12063505	0000164782	1421	M.H. ESPECIALIDADES 14	VERACRUZ	31120001	311901	200200	533-622	0909	02	01	12294	MICROSCOPIO TRIOCULAR PARA MIC	09	09530007	099001	290000	2016M08	2	123,046	246,091.54
53101	Equipo médico	12063506	0000164783	1421	M. PEDIATRIA S-A	CUAUHTEMOC	37B50001	371101	200200	533-622	0909	02	01	12294	MICROSCOPIO TRIOCULAR PARA MIC	09	09530007	099001	290000	2016M08	5	123,046	615,228.84
53101	Equipo médico	12063507	0000164388	1421	M. PEDIATRIA S-A	CUAUHTEMOC	37B50001	371101	200200	533-622	0909	02	01	12294	MICROSCOPIO TRIOCULAR PARA MIC	09	09530007	099001	290000	2016M08	2	123,046	246,091.54
53101	Equipo médico	12063508	0000164389	1421	M.H.GINECO-OBSTETRICIA 4	ALVARO OBREGON	37A40001	371301	200200	533-622	0909	02	01	12294	MICROSCOPIO TRIOCULAR PARA MIC	09	09530007	099001	290000	2016M08	5	123,046	615,228.84
53101	Equipo médico	12063509	0000165202	1421	M.H.GINECO-OBSTETRICIA 4	ALVARO OBREGON	37A40001	371301	200200	533-622	0909	02	01	12294	MICROSCOPIO TRIOCULAR PARA MIC	09	09530007	099001	290000	2016M08	2	123,046	246,091.54
53101	Equipo médico	12063510	0000165846	1421	M.H.GINECO-OBSTETRICIA 4	ALVARO OBREGON	37A40001	371301	200200	533-622	0909	02	01	12294	MICROSCOPIO TRIOCULAR PARA MIC	09	09530007	099001	290000	2016M08	5	123,046	615,228.84
53101	Equipo médico	12063511	0000165651	1421	M.H.CARDIOLOGIA S-A	DOCTORES	37B50005	371802	200200	533-622	0909	02	01	12294	MICROSCOPIO TRIOCULAR PARA MIC	09	09530007	099001	290000	2016M08	1	123,046	123,045.77
53101	Equipo médico	12063512	0000164390	1421	M.H. ESPECIALIDADES -19 SEPT.	CUAUHTEMOC	37B50007	371902	200200	533-622	0909	02	01	12294	MICROSCOPIO TRIOCULAR PARA MIC	09	09530007	099001	290000	2016M08	3	123,046	369,137.30

IMPRESOS CONTRATOS

[Handwritten signature]

TOTAL:

50 2,830,053 6,152,288.38



INSTITUTO MEXICANO DEL SEGURO SOCIAL
DIRECCIÓN DE ADMINISTRACIÓN
UNIDAD DE ADQUISICIONES E INFRAESTRUCTURA
COORDINACIÓN DE ADQUISICIÓN DE BIENES Y
CONTRATACIÓN DE SERVICIOS
COORDINACIÓN TÉCNICA DE PLANEACIÓN Y CONTRATOS

Contrato Número
16BI0264

ANEXO 2 (DOS)

**“CÉDULA DE DESCRIPCIÓN DE ARTÍCULO Y PROPUESTA
ECONÓMICA”**

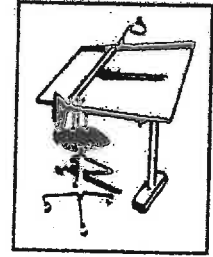
ANEXOS
DIVISIÓN DE CONTRATOS

EL PRESENTE ANEXO CONSTA DE 3 HOJAS INCLUYENDO ESTA CARÁTULA

EXITO

EXITO

Ciudad de México a 14 de Julio de 2016



Instituto Mexicano del Seguro Social
 Dirección de Administración
 Unidad de Adquisiciones e Infraestructura
 Coordinación de Adquisición de Bienes y Contratación de Servicios
 Coordinación Técnica de Adquisición de Bienes de Inversión y Activos
 División de Equipo y Mobiliario Médico

Durango No. 291, 11vo. Piso
 Col. Roma Norte, Delegación Cuauhtémoc
 C.P. 06700 - Ciudad de México

Licitación Pública Internacional Consolidada Bajo la Cobertura de los Tratados de Libre Comercio con Capítulo de Compras Gubernamentales No. LA-019GYR040-E10-2016 Electrónica para la "Adquisición de Equipo Médico"

ANEXO 1.2

Descripción amplia y detallada de los bienes ofertados

Clave SAI: 533.622.0909.02.01	Fecha imp.:	Licitante: Máquinas de Dibujo S.A. de C.V.	Marca: IROSCOPE
Clave PREI: 000000000012294	Hora imp.:	Licitación: LA-019GYR040-E10-2016	Modelo: MG-18
Nombre genérico Microscopio triocular para microfotografía		Partida: 14	Catálogo: MIC241116 C1
		Cantidad: 53	Fabricante: Microscopios S.A. de C.V.
Hoja 1 de 2			

ESPECIFICACIONES Y REQUISITOS

1. Definición
 - 1.1. Instrumento óptico de apoyo para el diagnóstico de patología, con fines de enseñanza clínica y postmortem; que permite amplificar y tomar fotografía
2. Descripción
 - 2.1. Oculares 10X de campo visual amplio 20mm.
 - 2.1.1. Ajuste de dióptrico
 - 2.2. Tubo triocular para visión binocular y
 - 2.2.1. Fototubo para el uso simultaneo de sistema de microfotografía
 - 2.3. Objetivos planacromáticos, corrección de óptica al infinito:
 - 2.3.1. 4 X o 5 X
 - 2.3.2. 10 X
 - 2.3.3. 40 X o 60 X
 - 2.3.4. 100 X
 - 2.4. Revolver para cinco objetivos
 - 2.5. Condensador
 - 2.5.1. Tipo ABBE
 - 2.5.2. Apertura numérica 1.25 como mínimo
 - 2.6. Platina mecánica fija
 - 2.6.1. Pinza sujeta objetos para uno o dos laminillas
 - 2.6.2. Control de posicionamiento coaxial "X y".
 - 2.7. Cámara digital

DESCRIPCIÓN TÉCNICA DEL LICITANTE

1. Definición
 - 1.1. Instrumento óptico de apoyo con fines de diagnóstico para todo tipo de patologías detectadas microscópicamente, con fines de enseñanza clínica y postmortem que permite amplificar y tomar fotografías (cat. anverso, manual pág. 6)
2. Descripción
 - 2.1. Oculares WF-10x/22mm de campo visual amplio (cat. reverso, manual pág. 8)
 - 2.1.1. Ajuste de dioptrías de ± 5 (cat. reverso, manual pág. 8)
 - 2.2. Tubo triocular, visión binocular con (cat. reverso, manual pág. 13)
 - 2.2.1. Fototubo para uso simultaneo de sistema de microfotografía (cat. reverso, manual pág. 13)
 - 2.3. Objetivos planacromáticos con sistema óptico corregido al infinito (ICS) (cat. reverso, manual pág. 8)
 - 2.3.1. 4x/0.10 (cat. reverso, manual pág. 8)
 - 2.3.2. 10x/0.25 (cat. reverso, manual pág. 8)
 - 2.3.3. 40x/0.65 (cat. reverso, manual pág. 8)
 - 2.3.4. 100x/1.25 de inmersión en aceite (cat. reverso, manual pág. 8)
 - 2.4. Revolver para cinco objetivos de rotación interna (cat. reverso, manual pág. 19)
 - 2.5. Condensador (cat. reverso, manual pág. 8)
 - 2.5.1. ABBE (cat. reverso, manual pág. 8)
 - 2.5.2. Apertura numérica 0.9 a 1.25 (cat. reverso, manual pág. 8)
 - 2.6. Platina mecánica fija (cat. reverso, manual pág. 8)


CONTRATOS

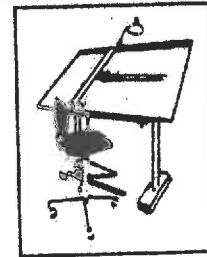
R.F.C.: MDI770309RG7

Pág. 1

Licitación Pública Internacional, Electrónica No. LA-019GYR040-E10-2016

PRIMERA FABRICA EN MERCADO DE MAQUINAS TIPO RHEL, REGISTRADORES Y TECNIGRAFOS, INSTRUMENTOS DE METEOROLOGIA CALIDAD DE EXPORTACION
 THE FIRST IN LATIN AMERICA FACTORY OF DRAFTING MACHINES STANDS AND METEOROLOGICAL INSTRUMENTS





Hoja 2 de 2

- | | |
|--|--|
| <ul style="list-style-type: none"> 2.7.1. Tamaño de pixel 3.45 x 3.45 micra como máximo. 2.7.2. Tres mega pixeles como mínimo 2.7.3. Rango dinámico 10 bits, como mínimo 2.7.4. Montadura tipo "C" 2.7.5. Transmisión de imágenes a través de firewire o USB. 2.7.6. Software de captura, video, edición y medición básico. 2.8. Fuente de iluminación LED <ul style="list-style-type: none"> 2.8.1. Control de intensidad 2.8.2. Iluminación Koehler 2.9. Enfoque macro-micrométrico coaxiales 3. Accesorios <ul style="list-style-type: none"> 3.1. No requiere 4. Consumibles <ul style="list-style-type: none"> 4.1. Al menos 2 Frascos de Aceite de Inmersión 4.2. Al menos 100 hojas de papel óptica o papel seda 5. Instalación <ul style="list-style-type: none"> 5.1. Corriente eléctrica 120V/60 Hz 6. Mantenimiento <ul style="list-style-type: none"> 6.1. Programa calendarizado o calendario de servicios, que incluya la descripción de las actividades a efectuar. 7. Normas y estándares. (Documentos vigentes) <ul style="list-style-type: none"> 7.1. Certificado de calidad ISO 9001-2000 o ISO 9001-2008 o Certificado de calidad ISO 13485 o TÜV. 7.2. Certificado FDA o CE o su equivalente emitido por la autoridad sanitaria del país de origen | <ul style="list-style-type: none"> 2.6.1. Pinza porta objetos para dos laminillas (cat. reverso, manual pág. 8) 2.6.2. Provista de control de posicionamiento coaxial X-Y (cat. reverso, manual pág. 8) 2.7. Cámara digital CMOS de 3.0 mega pixeles IROSCOPE® / MC300 (ficha técnica cámara) <ul style="list-style-type: none"> 2.7.1. Tamaño de pixel 3.45µm x 3.45µm (ficha técnica cámara) 2.7.2. De 3.0 mega pixeles (ficha técnica cámara) 2.7.3. Rango dinámico 61dB, 12 bits en paralelo (ficha técnica cámara) 2.7.4. Con montadura tipo "C" (ficha técnica cámara) 2.7.5. Transmisión de imágenes USB (ficha técnica cámara) 2.7.6. Software de captura, video, edición y medición básico (ficha técnica cámara) 2.8. Sistema de iluminación LED (cat. reverso, manual pág. 8) <ul style="list-style-type: none"> 2.8.1. Control de intensidad luminosa, variable (cat. reverso, manual pág. 8) 2.8.2. Iluminación Koehler (cat. reverso, manual pág. 6) 2.9. Mandos de enfoque macro-micrométrico coaxial (cat. reverso, manual pág. 6) 3. Accesorios <ul style="list-style-type: none"> 3.1. Según marca y modelo propuesto, no requiere 4. Consumibles <ul style="list-style-type: none"> 4.1. Aceite de inmersión, dos frasco de 10ml (cat. reverso, manual pág. 19) 4.2. Papel para limpieza de óptica, paquete de 100 hojas (cat. reverso, manual pág. 19) 5. Instalación <ul style="list-style-type: none"> 5.1. Corriente eléctrica 120VCA - 60Hz (cat. reverso, manual pág. 9) 6. Mantenimiento <ul style="list-style-type: none"> 6.1. No requiere, conforme al Anexo 1.3 Requisitos para Equipo Médico Binario 7. Normas y estándares. (Documentos vigentes) <ul style="list-style-type: none"> 7.1. Certificado de calidad ISO 9001:2008 y Certificado de calidad ISO 13485:2003 7.2. Los equipos propuestos no requieren Registro Sanitario, se adjunta Certificado de Conformidad de Producto de conformidad con la Norma NOM-003-SCFI-2000 (ANCE) |
|--|--|

Atentamente

Dr. Luis Alejandro Nava Palomo
Representante Legal


ANEXOS
DIVISION DE CONTRATOS

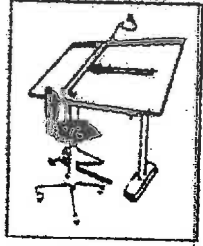
R.F.C.: MDI770309RG7

Pág. 2

Licitación Pública Internacional, Electrónica No. LA-019GYR040-E10-2016

PRIMERA FABRICA EN MEXICO DE MAQUINAS TIPO TREL, RESTRADORES Y TECNOGRAFOS, INSTRUMENTOS DE METEOROLOGIA CALIDAD DE EXPORTACION
THE FIRST IN LATIN AMERICA FACTORY OF DRAFTING MACHINES STANDS AND METEOROLOGICAL INSTRUMENTS





Ciudad de México a 14 de Julio de 2016

Instituto Mexicano del Seguro Social
 Dirección de Administración
 Unidad de Adquisiciones e Infraestructura
 Coordinación de Adquisición de Bienes y Contratación de Servicios
 Coordinación Técnica de Adquisición de Bienes de Inversión y Activos
 División de Equipo y Mobiliario Médico
 Durango No. 291, 11vo. Piso
 Col. Roma Norte, Delegación Cuauhtémoc
 C.P. 06700 - Ciudad de México

Licitación Pública Internacional Consolidada Bajo la Cobertura de los Tratados de Libre Comercio con Capítulo de Compras Gubernamentales No. LA-019GYR040-E10-2016 Electrónica para la "Adquisición de Equipo Médico"

ANEXO NUMERO 5-A

Partidas con PMR - Con Abastecimiento Simultáneo
 PROPOSICIÓN ECONOMICA

Procedimiento:	LA-019GYR040-E10-2016	Fecha:	14 de Julio de 2016
Nombre o razón social del participante:	Máquinas de Dibujo S.A. de C.V.		
Domicilio:	Camino Real a San Lorenzo No. 263-2, Col. Barrio de San Miguel, Delegación Iztapalapa C.P. 09360 - México, D.F.		
R.F.C.:	MDI770309RG7		
Teléfono:	55 1087-1087		
Correo electrónico:	ventas@microscopias.net		

Partidas	PRECIO	SAT	DESCRIPCIÓN	Cantidad de Abastecimiento simultáneo	PMR %/IVA	Porcentaje de Descuento (Deducción vehicular con el Contingente)	Plazo máximo de entrega	Importe total
14	12294	533.622.0909.02.01	Microscopio tricolor para microfotografía Marca: IROSCOPE Modelo: MG-18	42	105,077.12	52.60%	49,806.55	2'091,875.30
			79% Primera fuente				55,270.57	


CONTRATOS
 DIVISION DE CONTRATOS

R.F.C.: MDI770309RG7

Pág. 90

Licitación Pública Internacional, Electrónica No. LA-019GYR040-E10-2016

PRIMERA FABRICA EN MEXICO DE MAQUINAS Y PROYECTOR, REGISTRADORAS Y TECNOGRAFOS, INSTRUMENTOS DE METEOROLOGIA CALIDAD DE EXPORTACION
 THE FIRST IN LATIN AMERICA FACTORY OF DRAFTING MACHINES STAIORS AND METEOROLOGICAL INSTRUMENTS





22	19224	533.622.0925.03.01	Microscopio para trabajo de rutina de campo claro Marca: IROSCOPE Modelo: MG-18	68% Primera fuente	145	24,822.84	36.00%	8,936.22	15,886.62	2'303,559.55
----	-------	--------------------	---	--------------------	-----	-----------	--------	----------	-----------	--------------

Subtotal \$ 4'395,434.86
I.V.A. \$ 703,269.58
Total \$ 5'098,704.43

187

(CINCO MILLONES NOVENTA Y OCHO MIL SETECIENTOS CUATRO PESOS 43/100 M.N.)

Partida	Descripción	Cantidad Total	% 1a fuente	% 2a fuente	Cantidad 1a fuente	Cantidad 2a fuente
14	Microscopio triocular para microfotografía	53	79%	21%	42	11
22	Microscopio para trabajo de rutina de campo claro	212	68%	32%	145	67

- Los precios y porcentajes de descuento ofertados son fijos durante la vigencia del contrato.

Atentamente

Dr. Luis Alejandro Nava Palomo
Representante Legal

ANEXOS
DIVISION DE CONTRATOS





INSTITUTO MEXICANO DEL SEGURO SOCIAL
DIRECCIÓN DE ADMINISTRACIÓN
UNIDAD DE ADQUISICIONES E INFRAESTRUCTURA
COORDINACIÓN DE ADQUISICIÓN DE BIENES Y
CONTRATACIÓN DE SERVICIOS
COORDINACIÓN TÉCNICA DE PLANEACIÓN Y CONTRATOS

Contrato Número
16BI0264

ANEXO 3 (TRES)

**“REQUISITOS PARA EQUIPO MÉDICO Y DIRECTORIO DE UNIDADES
MÉDICAS Y ADMINISTRADORES DE CONTRATO”**

ANEXOS
DIVISIÓN DE CONTRATOS

EL PRESENTE ANEXO CONSTA DE 4 HOJAS INCLUYENDO ESTA CARÁTULA

SAN TENO

SAN TENO



DIRECCIÓN DE ADMINISTRACIÓN
 UNIDAD DE ADQUISICIONES E INFRAESTRUCTURA
 COORDINACIÓN DE ADQUISICIÓN DE BIENES Y CONTRATACIÓN DE SERVICIOS
 COORDINACIÓN TÉCNICA DE ADQUISICIÓN DE BIENES DE INVERSIÓN Y ACTIVOS
 DIVISIÓN DE EQUIPO Y MOBILIARIO MÉDICO

REQUISITOS PARA EQUIPO MÉDICO

1	531.155.0147.02.01	CAMA CAMILLA RADIOTRANSPARENTE.	No Req.	No Req.	No Req.	No Req.	No Req.	No Req.	No Req.	No Req.	No Req.	No Req.	No Req.	No Req.	No Req.	No Req.	No Req.	No Req.	408 Camilla de traslado con radiotransparencia	No Req.	No Req.	90
2	531.065.0021.01.01	CAMPEMETRO COMPUTARIZADO.	SI Req.	No Req.	No Req.	No Req.	No Req.	No Req.	No Req.	No Req.	No Req.	No Req.	Fundamental	No Req.	No Req.	SI Req.	SI Req.	SI Req.		SI req.	SI req.	90
3	531.172.0014.01.01	DESFIBRILADOR MONITOR-WAICAPASO.	SI Req.	No Req.	No Req.	No Req.	No Req.	No Req.	No Req.	No Req.	No Req.	No Req.	Fundamental	No Req.	No Req.	SI Req.	SI Req.	SI Req.		SI req.	SI req.	90
4	531.292.0018.02.01	FONODETECTOR PORTÁTIL DE LATIDOS FETALES.	No Req.	No Req.	No Req.	No Req.	No Req.	No Req.	No Req.	No Req.	No Req.	No Req.	Fundamental	No Req.	No Req.	No Req.	No Req.	No Req.		SI req.	SI req.	90
5	531.295.1162.04.01	ESTUCHE DE DIAGNÓSTICO HOSPITALARIO.	SI Req.	No Req.	No Req.	No Req.	No Req.	No Req.	No Req.	No Req.	No Req.	No Req.	No Req.	No Req.	No Req.	No Req.	No Req.	No Req.		SI req.	SI req.	90
6	531.341.2305.03.01	UNIDAD RADIOLOGICA DENTAL.	SI Req.	No Req.	No Req.	No Req.	No Req.	No Req.	No Req.	No Req.	No Req.	No Req.	Intermedio	No Req.	No Req.	SI Req.	SI Req.	SI Req.		SI req.	SI req.	90
7	531.562.1473.01.01	LAMPARA DE HENDIDURA SIN FOTOGRAFIA.	SI Req.	No Req.	No Req.	No Req.	No Req.	No Req.	No Req.	No Req.	No Req.	No Req.	Fundamental	No Req.	No Req.	SI Req.	SI Req.	SI Req.		SI req.	SI req.	90
8	531.661.0067.01.01	UNIDAD OFTALMOLOGICA.	SI Req.	No Req.	No Req.	No Req.	No Req.	No Req.	No Req.	No Req.	No Req.	No Req.	Fundamental	No Req.	No Req.	SI Req.	SI Req.	SI Req.		SI req.	SI req.	90
9	531.773.0322.01.01	REFRIGERADOR PARA REACTIVOS Y PRODUCTOS BIOLÓGICOS.	SI Req.	No Req.	No Req.	No Req.	No Req.	No Req.	No Req.	No Req.	No Req.	No Req.	No Req.	No Req.	No Req.	SI Req.	SI Req.	SI Req.		No Req.	No Req.	90
10	531.923.0305.04.01	ULTRASONIDO TERAPÉUTICO	SI Req.	No Req.	No Req.	No Req.	No Req.	No Req.	No Req.	No Req.	No Req.	No Req.	Fundamental	No Req.	No Req.	No Req.	No Req.	No Req.		No Req.	No Req.	90
11	533.224.0646.02.01	CENTRIFUGA DE MESA PARA OCHO TUBOS. DE 13 X 100 MM	SI Req.	No Req.	No Req.	No Req.	No Req.	No Req.	No Req.	No Req.	No Req.	No Req.	No Req.	No Req.	No Req.	SI Req.	SI Req.	SI Req.		No Req.	No Req.	90
12	533.224.0633.01.01	CENTRIFUGA CON CABEZAL INTERCAMBIABLE.	SI Req.	No Req.	No Req.	No Req.	No Req.	No Req.	No Req.	No Req.	No Req.	No Req.	No Req.	No Req.	No Req.	SI Req.	SI Req.	SI Req.		No Req.	No Req.	90
13	533.308.0124.01.01	DISPENSADOR DE PARAFINA.	SI Req.	No Req.	No Req.	No Req.	No Req.	No Req.	No Req.	No Req.	No Req.	No Req.	No Req.	No Req.	No Req.	SI Req.	SI Req.	SI Req.		No Req.	No Req.	90
14	533.622.0070.02.01	MICROSCOPIO TRIANGULAR PARA MICROFOTOGRAFIA.	SI Req.	No Req.	No Req.	No Req.	No Req.	No Req.	No Req.	No Req.	No Req.	No Req.	Fundamental	No Req.	No Req.	No Req.	No Req.	No Req.		No Req.	No Req.	90
15	533.631.0106.01.01	MICRÓTOMO PARA CORTES DE PARAFINA.	SI Req.	No Req.	No Req.	No Req.	No Req.	No Req.	No Req.	No Req.	No Req.	No Req.	Fundamental	No Req.	No Req.	SI Req.	SI Req.	SI Req.		No Req.	No Req.	90
16	533.631.0155.03.01	MICRÓTOMO CON SISTEMA DE CONGELACIÓN AUTOMÁTICA ROTATORIO TIPO CRIOSTATO.	SI Req.	No Req.	No Req.	No Req.	No Req.	No Req.	No Req.	No Req.	No Req.	No Req.	Intermedio	No Req.	No Req.	SI Req.	SI Req.	SI Req.		No Req.	No Req.	90
17	533.746.0109.01.01	PROCESADOR AUTOMÁTICO DE TEJIDOS	SI Req.	No Req.	No Req.	No Req.	No Req.	No Req.	No Req.	No Req.	No Req.	No Req.	Intermedio	No Req.	No Req.	SI Req.	SI Req.	SI Req.		No Req.	No Req.	90
18	533.786.0034.03.01	REFRIGERADOR PARA VACUNAS	SI Req.	No Req.	No Req.	No Req.	No Req.	No Req.	No Req.	No Req.	No Req.	No Req.	Fundamental	No Req.	No Req.	SI Req.	SI Req.	SI Req.		No Req.	No Req.	90
19	533.819.0555.01.01	UNIDAD PARA INCLUIR TEJIDOS EN PARAFINA.	SI Req.	No Req.	No Req.	No Req.	No Req.	No Req.	No Req.	No Req.	No Req.	No Req.	Fundamental	No Req.	No Req.	SI Req.	SI Req.	SI Req.		No Req.	No Req.	90



DIRECCIÓN DE ADMINISTRACIÓN
 UNIDAD DE ADQUISICIONES E INFRAESTRUCTURA
 COORDINACIÓN DE ADQUISICIÓN DE BIENES Y CONTRATACIÓN DE SERVICIOS
 COORDINACIÓN TÉCNICA DE ADQUISICIÓN DE BIENES DE INVERSIÓN Y ACTIVOS
 DIVISIÓN DE EQUIPO Y MOBILIARIO MÉDICO

REQUISITOS PARA EQUIPO MÉDICO

20	12224	533.860.0041.00.01	EQUIPO PARA TRINCIÓN AUTOMATIZADA DE TEJIDOS.	SI Req.	No Req.	No Req.	No Req.	No Req.	No Req.	No Req.	Intermedio	SI Req.	No Req.	923 Equipos automatizado para trinción de manifiestas	90	60
21	16419	531.924.0031.03.01	ULTRASONOGRAFO GINECO-GASTRINTESO SEGUNDO NIVEL	SI Req.	No Req.	No Req.	No Req.	No Req.	No Req.	No Req.	Avanzado	SI Req.	SI req.		90	
22	19224	533.622.0925.03.01	MICROSCOPIO PARA TRABAJO DE RUTINA DE CAMPO CLARO.	SI Req.	No Req.	No Req.	No Req.	No Req.	No Req.	No Req.	Fundamental	SI Req.	No Req.	1410 Microscopios	90	
23	19226	533.622.1005.03.01	MICROSCOPIO CON DOBLE CABEZAL	SI Req.	No Req.	No Req.	No Req.	No Req.	No Req.	No Req.	Fundamental	SI Req.	No Req.	1410 Microscopios	90	
24	11655	531.110.075.02.01	BASCUILA ELECTRÓNICA CON ESTADIMETRO.	SI Req.	No Req.	No Req.	No Req.	No Req.	No Req.	No Req.	No Req.	SI Req.	No Req.	239 Báscula con estadimetro	90	60
25	11764	531.292.0250.01.01	CARDIOTECNOGRAFED.	SI Req.	No Req.	No Req.	No Req.	No Req.	No Req.	No Req.	Fundamental	SI Req.	SI req.		90	60
26	11952	531.658.0067.03.01	LUMINOSCOPIO.	SI Req.	No Req.	No Req.	No Req.	No Req.	No Req.	No Req.	No Req.	No Req.	SI req.		90	60
27	12030	531.616.0463.01.01	MESA PARA AUTOPSIAS CON PREPARACIÓN PARA TROTURADO.	SI Req.	SI Req.	No Req.	No Req.	SI Req.	No Req.	No Req.	No Req.	No Req.	No Req.	1382 Mesas, para autopsiología	90	60
28	12064	531.628.0107.01.01	MEGACROSCOPIO.	SI Req.	No Req.	No Req.	No Req.	No Req.	No Req.	No Req.	Fundamental	SI Req.	No Req.	1410 Microscopios	90	60

TIPO DE CAPACITACIÓN:	
NOMENCLATURA	NO REQUERIDA: Por la simplicidad de uso del artículo no se requiere capacitación.
No Req	Capacitación sobre el funcionamiento general, aplica a equipos de baja complejidad tecnológica en los que sola se requiere explicación breve sobre las funciones del equipo. Por su simplicidad en el manejo, el usuario no requiere gran adiestramiento.
F = FUNDAMENTAL	Cuando además de la anterior, se requiere de un adiestramiento teórico-práctico para la explotación de las funciones.
I = INTERMEDIA.	Además de cubrir de un adiestramiento teórico-práctico para la explotación de las funciones por tratarse de equipos especializados, involucra la instrucción y adiestramiento en aplicaciones clínicas y sobre aquellos factores que garanticen desempeño óptimo, continuo y seguro.
A = AVANZADA	

ANEXOS
 DIVISION DE CONTRATOS



DIRECCIÓN DE ADMINISTRACIÓN
 UNIDAD DE ADQUISICIONES E INFRAESTRUCTURA
 COORDINACIÓN DE ADQUISICIÓN DE BIENES Y CONTRATACIÓN DE SERVICIOS
 COORDINACIÓN TÉCNICA DE ADQUISICIÓN DE BIENES DE INVERSIÓN Y ACTIVOS
 DIVISIÓN DE EQUIPO Y MOBILIARIO MÉDICO

GUÍA DE DISTRIBUCIÓN

Código	Descripción	Cantidad	Unidad de Medida	Reposición	Suplencia	Cantidad	Unidad de Medida	Cantidad	Unidad de Medida	Cantidad	Unidad de Medida	Cantidad	Unidad de Medida
1	11697 531.156.0147.02.01 CAMA CAMILLA RADIOTRASPARENTE.	1		53									
2	11712 531.165.0021.01.01 CAMPIMETRO COMPUTARIZADO.			6									
3	11714 531.172.0014.01.01 DESFIBRILADOR MONITOR-MARCAPASO.			21									
4	11762 531.292.0019.02.01 FONDODECTOR PORTÁTIL DE LATIDOS FETALES.	7		938									
5	11766 531.295.1162.04.01 ESTUCHE DE DIAGNÓSTICO HOSPITALARIO.	1		133									
6	11819 531.341.2305.03.01 UNIDAD RADIOLOGICA DENTAL.			31									
7	11949 531.562.1473.01.01 LÁMPARA DE HENDIDURA SIN FOTOGRAFÍA.			3									
8	12070 531.661.0087.01.01 UNIDAD OFTALMOLÓGICA.			17									
9	12097 531.773.0322.01.01 REFRIGERADOR PARA REACTIVOS Y PRODUCTOS BIOLÓGICOS.			8									
10	12170 531.973.0305.04.01 ULTRASONIDO TERAPÉUTICO			63									
11	12235 533.224.0646.02.01 CENTRIFUGA DE MESA PARA OCHO TUBOS, DE 13 X 100 MM			29									
12	12236 533.224.0653.01.01 CENTRIFUGA CON CABEZAL INTERCAMBIABLE.			8									
13	12252 533.308.0124.01.01 DISPENSADOR DE PARAFINA.			29									
14	12294 533.622.0909.02.01 MICROSCOPIO TRILOCULAR PARA MICROFOTOGRAFÍA.			50									
15	12299 533.631.0106.01.01 MICRÓTOMO PARA CORTES DE PARAFINA.			63									
16	12300 533.631.0155.03.01 MICRÓTOMO CON SISTEMA DE CONGELACIÓN AUTOMÁTICA ROTATORIO TIPO CRIOSTATO.			23									
17	12305 533.746.0108.01.01 PROCESADOR AUTOMÁTICO DE TEJIDOS.			44									
18	12311 533.786.0034.03.01 REFRIGERADOR PARA VACUNAS.			207									
19	12316 533.819.0555.01.01 UNIDAD PARA INCLUIR TEJIDOS EN PARAFINA.	1		33									
20	12324 533.860.0041.00.01 EQUIPO PARA TINCIÓN AUTOMATIZADA DE TEJIDOS.			16									
21	16419 531.924.0031.03.01 ULTRASONÓGRAFO GINECO-OBSTÉTRICO 2° NIVEL	2		11									
22	19224 533.622.0925.03.01 MICROSCOPIO PARA TRABAJO DE RUTINA DE CAMPO CLARO.			212									
23	19226 533.622.1006.03.01 MICROSCOPIO CON DOBLE CABEZAL			49									
24	11655 531.110.0175.02.01 BASCULA ELECTRÓNICA CON ESTADIMETRO.			11									
25	11764 531.292.0258.01.01 CARDIOTOCÓGRAFO.			57									
26	11952 531.568.0057.03.01 LARINGOSCOPIO.			11									

CONTRATOS

CONTRATOS

DIRECCIÓN DE ADMINISTRACIÓN
 UNIDAD DE ADQUISICIONES E INFRAESTRUCTURA
 COORDINACIÓN DE ADQUISICIÓN DE BIENES Y CONTRATACIÓN DE SERVICIOS
 COORDINACIÓN TÉCNICA DE ADQUISICIÓN DE BIENES DE INVERSIÓN Y ACTIVOS
 DIVISIÓN DE EQUIPO Y MOBILIARIO MÉDICO



GUÍA DE DISTRIBUCIÓN

Partida	FRENTE	SSA	Descripción	Queretaro (Tercer trimestre)	TOTAL (EAO 2016 (E))	REPOSICIÓN	SEDEMA	Capital Total	Capital Fuente	Capital Fuente	Capital Fuente	Capital Fuente	Alta Inversión (Sustentable)
27	12080	531.616.0463.01.01	MESA PARA AUTOPSIAS CON PREPARACIÓN PARA TRITURADO.			10		10					
28	12054	531.626.0107.01.01	VIDEOMICROSCOPIO.			11		11					
				12	12	2.068	119	2.199				1.111	480

ANEXOS
 DIVISION DE CONTRATOS



DIRECCIÓN DE ADMINISTRACIÓN
UNIDAD DE ADQUISICIONES E INFRAESTRUCTURA
COORDINACIÓN DE ADQUISICIÓN DE BIENES Y CONTRATACIÓN DE SERVICIOS
COORDINACIÓN TÉCNICA DE ADQUISICIÓN DE BIENES DE INVERSIÓN Y ACTIVOS
DIVISIÓN DE EQUIPO Y MOBILIARIO MÉDICO

DIRECTORIO DE UNIDADES MÉDICAS Y ADMINISTRADORES DE CONTRATO
BIENES CORRESPONDIENTES AL PROGRAMA DE REPOSICIÓN

Partida	Delegación	Unidad Médica	Domicilio	Administrador	Cargo	PREI	SAI	Descripción	Cantidad	Abastecimiento Simultáneo
2	UMAE HE CMNSXXI	UMAE H ESPECIALIDADES CMNSXXI	Avenida Cuauhtémoc No. 330, Colonia Doctores C.P. 6720 Cuauhtémoc, Delegación Cuauhtémoc, Distrito Federal	Ing. David Nava Rodríguez	Titular de la División de Ingeniería	11712	531.165.0021.01.01	Computero computadorizado.	1	
5	UMAE HE CMNSXXI	UMAE H PSIQ SN FERNANDO DFSUR	Avenida San Fernando No. 201, Colonia Toriello Guerra C.P. 1450 Tlalpa, Delegación Tlalpa, Distrito Federal	Ing. David Nava Rodríguez	División de Ingeniería	11766	531.295.1162.04.01	Estuche de diagnóstico hospitalario.	1	*
5	UMAE HE CMNSXXI	UMAE H BANCO DE SANGRE CMNSXXI	Avenida Cuauhtémoc No. 330, Colonia Doctores C.P. 6720 Cuauhtémoc, Delegación Cuauhtémoc, Distrito Federal	Ing. David Nava Rodríguez	Titular de la División de Ingeniería Biomédica	11766	531.295.1162.04.01	Estuche de diagnóstico hospitalario.	2	*
8	UMAE HE CMNSXXI	UMAE H ESPECIALIDADES CMNSXXI	Avenida Cuauhtémoc No. 330, Colonia Doctores C.P. 6720 Cuauhtémoc, Delegación Cuauhtémoc, Distrito Federal	Ing. David Nava Rodríguez	División de Ingeniería Biomédica	12070	531.661.0087.01.01	Unidad oftalmológica.	1	
11	UMAE HE CMNSXXI	UMAE H ESPECIALIDADES CMNSXXI	Avenida Cuauhtémoc No. 330, Colonia Doctores C.P. 6720 Cuauhtémoc, Delegación Cuauhtémoc, Distrito Federal	Ing. David Nava Rodríguez	División de Ingeniería Biomédica	12235	533.224.0645.02.01	Centrífuga de mesa para ocho tubos, de 13 x 100 mm	1	
12	UMAE HE CMNSXXI	UMAE H ESPECIALIDADES CMNSXXI	Avenida Cuauhtémoc No. 330, Colonia Doctores C.P. 6720 Cuauhtémoc, Delegación Cuauhtémoc, Distrito Federal	Ing. David Nava Rodríguez	División de Ingeniería Biomédica	12236	533.224.0653.01.01	Centrífuga con cabezal intercambiable.	2	
14	UMAE HE CMNSXXI	UMAE H ESPECIALIDADES CMNSXXI	Avenida Cuauhtémoc No. 330, Colonia Doctores C.P. 6720 Cuauhtémoc, Delegación Cuauhtémoc, Distrito Federal	Ing. David Nava Rodríguez	División de Ingeniería Biomédica	12294	533.622.0909.02.01	Microscopio tricolor para microfotografía.	3	*
15	UMAE HE CMNSXXI	UMAE H ESPECIALIDADES CMNSXXI	Avenida Cuauhtémoc No. 330, Colonia Doctores C.P. 6720 Cuauhtémoc, Delegación Cuauhtémoc, Distrito Federal	Ing. David Nava Rodríguez	División de Ingeniería Biomédica	12299	533.631.0106.01.01	Microtomo para cortes de parafina.	3	
16	UMAE HE CMNSXXI	UMAE H ESPECIALIDADES CMNSXXI	Avenida Cuauhtémoc No. 330, Colonia Doctores C.P. 6720 Cuauhtémoc, Delegación Cuauhtémoc, Distrito Federal	Ing. David Nava Rodríguez	Titular de la División de Ingeniería Biomédica	12300	533.631.0155.03.01	Microtomo con sistema de congelación automática rotatorio tipo criostato.	1	
17	UMAE HE CMNSXXI	UMAE H ESPECIALIDADES CMNSXXI	Avenida Cuauhtémoc No. 330, Colonia Doctores C.P. 6720 Cuauhtémoc, Delegación Cuauhtémoc, Distrito Federal	Ing. David Nava Rodríguez	División de Ingeniería Biomédica	12305	533.746.0108.01.01	Procesador automático de tejidos	2	
27	UMAE HE CMNSXXI	UMAE H ESPECIALIDADES CMNSXXI	Avenida Cuauhtémoc No. 330, Colonia Doctores C.P. 6720 Cuauhtémoc, Delegación Cuauhtémoc, Distrito Federal	Ing. David Nava Rodríguez	División de Ingeniería Biomédica	12030	531.616.0463.01.01	Mesa para autopsias con refrigeración para microscopio	2	

SIN TEXTO

SIN TEXTO